

# 令和7年度市町村税課税状況等の調 (特別区関係)

令和7年7月1日現在



東京都総務局行政部区政課

## 目 次

令和7年度市町村税課税状況等の調(特別区関係)について	1
第1 はじめに	1
第2 「市町村税課税状況等の調」の調査要領(概要)	1
第3 特別区税に係る主な税制改正 ―令和7年度から適用されたもの―	3
第4 令和7年度 特別区民税(個人分)の課税状況	4
1 特別区民税の課税状況の概要	4
2 均等割の状況	5
3 区別の特別区民税の課税状況	6
4 所得割の状況	8
5 給与特別徴収の状況	16
第5 令和7年度 軽自動車税(種別割)の課税状況	17

### 【特別区集計表】

第 1 表 令和7年度市町村民税等の納税義務者等に関する調	18	第 12 表 課税標準額段階別令和7年度分所得割額等に関する調	
第 2 表 令和7年度個人の市町村民税及び森林環境税の納税義務者等に関する調	18	(6)合計	44
第 3 表 令和7年度市町村民税及び森林環境税の特別徴収義務者等に関する調	19	第 13 表 令和7年度分給与所得の収入金額等に関する調	
第 4 表 令和7年度障害者、未成年者等に係る市町村民税及び森林環境税の合計所得金額 段階別所得割額等に関する調	19	(1)課税標準額の段階別	52
第 5 表 課税標準額段階別令和7年度分所得割額等に関する調		第 14 表 令和7年度分給与所得の収入金額等に関する調	
(1)給与所得者	20	(2)給与収入金額の段階別	53
第 6 表 課税標準額段階別令和7年度分所得割額等に関する調		第 15 表 令和7年度分公的年金等に係る雑所得の収入金額等に関する調	
(2)営業等所得者	24	(その1 65歳未満の者)(1)課税標準額の段階別	54
第 7 表 課税標準額段階別令和7年度分所得割額等に関する調		第 16 表 令和7年度分公的年金等に係る雑所得の収入金額等に関する調	
(3)農業所得者	28	(その1 65歳未満の者)(2)公的年金等収入金額の段階別	55
第 9 表 課税標準額段階別令和7年度分所得割額等に関する調		第 17 表 令和7年度分公的年金等に係る雑所得の収入金額等に関する調	
(4)その他の所得者	32	(その2 65歳以上の者)(1)課税標準額の段階別	56
第 11 表 課税標準額段階別令和7年度分所得割額等に関する調		第 18 表 令和7年度分公的年金等に係る雑所得の収入金額等に関する調	
(5)土地等に係る事業所得等並びに長期譲渡所得、短期譲渡所得、一般株式等に係る 譲渡所得等、上場株式等に係る譲渡所得等、上場株式等に係る配当所得等及び先物 取引に係る雑所得等について分離課税をした者に係る分	36	(その2 65歳以上の者)(2)公的年金等収入金額の段階別	57
		第 19 表 令和7年度分に係る所得控除等の人員等に関する調	58
		第 20 表 退職所得の分離課税に係る所得割額等に関する調	59
		第 21 表 令和7年度配偶者控除・配偶者特別控除に係る納税義務者数に関する調	60

第 22 表	控除対象配偶者及び扶養親族の人員別令和7年度納税義務者数に関する調 .....	61	第 61 表	令和6年度森林環境税の免除に関する報告.....	70
第 23 表	令和7年度課税標準額段階別控除対象配偶者及び扶養親族の人員に関する調 .....	62	第 62 表	令和6年度森林環境税の徴収状況に関する報告 .....	70
第 24 表	令和7年度青色申告者及び事業専従者に関する調 .....	63	第 33 表	令和7年度軽自動車税(種別割)に関する調 .....	71
第 27 表	令和7年度市町村民税個人均等割の非課税限度額に関する調 .....	64	第 34 表	令和6年度鉱産税に関する調 .....	73
第 28 表	令和7年度個人の市町村民税の均等割のみの納税義務者に係る1人当たりの合計所得 金額の段階別人員に関する調 .....	64	第 35 表	入湯税に関する調 .....	73
第 30 表	地方税法附則第3条の3第4項の非課税措置に係る者に関する調 .....	65	第 37 表	令和6年度督促手数料等に関する調 .....	73
第 60 表	令和7年度所得割額より控除しきれなかった配当割額及び株式等譲渡所得割額等に 関する調 .....	65	第 39 表	市町村税の徴収に要する経費等に関する調 .....	74
第 31 表	総所得金額等の段階別家族数別令和7年度納税義務者数等に関する調 .....	66	第 42 表	令和7年度寄附金税額控除に関する調 .....	75
			第 43 表	市町村法定外普通税に関する調 .....	75
			第 46 表	不服申立てに関する調 .....	76
			第 47 表	地方税等に係る訴訟に関する調 .....	76

### 【23 区別集計表】

第 1 表	令和7年度市町村民税等の納税義務者等に関する調 .....	77
第 2 表	令和7年度個人の市町村民税の納税義務者等に関する調 .....	79
第 3 表	令和7年度市町村民税の特別徴収義務者等に関する調 .....	81
第 5 表	課税標準額段階別令和7年度分所得割額等に関する調 (1)給与所得者【市町村民税合計(13 行)】 .....	83
第 11 表	課税標準額段階別令和7年度分所得割額等に関する調 (5)土地等に係る事業所得等並びに長期譲渡所得、短期譲渡所得、一般株式等に係る 譲渡所得等、上場株式等に係る譲渡所得等、上場株式等に係る配当所得等及び先物 取引に係る雑所得等について分離課税をした者に係る分【市町村民税合計(13 行)】.....	85
第 12 表	課税標準額段階別令和7年度分所得割額等に関する調 (6)合計【市町村民税合計(13 行)】 .....	87
第 13 表	令和7年度分給与所得の収入金額等に関する調 (1)課税標準額の段階別【市町村民税合計(13 行)】 .....	89
第 19 表	令和7年度分に係る所得控除等の人員等に関する調 .....	90

令和7年度市町村税課税状況等の調(特別区関係)について

第1 はじめに

「市町村税課税状況等の調」は、地方自治法第 252 条の 17 の5(組織及び運営の合理化に係る助言及び勧告並びに資料の提出の要求)の規定に基づき、全国の市町村(特別区を含む。)に対する総務省からの資料の提出の要求により、実施されるものである。

この調査は、市町村税の課税状況に関する唯一の統計資料であるため、地方財政計画における収入見込や、地方交付税の基準財政収入額の算定の基礎資料、税制改正が行われる場合等における重要な基礎資料として活用されるほか、個々の市町村の財政運営の状況、経済動向等を知ることのできる重要な調査である。

このたび、各特別区税務担当職員の多大な協力により、特別区に関する調査結果がまとまったので、ここに公表する。

なお、全国市町村の合計数値については、別途、総務省自治税務局市町村税課から公表される予定である。

第2 「市町村税課税状況等の調」の調査要領(概要)

1 一般的留意事項

(1) 調査基準日

令和7年7月1日

したがって、第5表関係～第 11 表関係については原則として令和7年7月1日までに賦課等の処分が行われたものについてのみ調査の対象となるものである。

(2) 調査対象

調査の対象となる納税義務者等は、特に断りのない限り、調査対象年度において課税されたもののうち現年度分に係る納税義務者等である。

したがって、滞納繰越分及び過年度分に係る納税義務者等は調査の対象とはならないものである。

2 個人住民税

(1) 納税義務者

地方税法(以下「法」という。)第 311 条の規定により均等割の軽減の適用を受けた者については軽減前、調整控除、寄附金控除、住宅借入金等特別税額控除、配当割額の控除、株式等譲渡所得割額の控除及び定額による特別控除等の税額控除の適用を受けた者については税額控除後、減免した者については減免前に納税義務のある者である。

(2) 均等割額

減免前及び法第 311 条の規定による軽減後の金額をいう。

(3) 所得者区分

納税義務者について算出した所得金額の多寡により、右表のとおり区分する。

給与所得者	所得金額のうち、給与所得が最も大きい者	第5表
事業所得者	所得金額のうち、事業所得が最も大きい者	
営業等所得者	事業所得のうち、農業から生ずる所得以外の所得が最も大きい者	第6表
農業所得者	事業所得のうち、農業から生ずる所得が最も大きい者	第7表
その他の所得者	給与所得及び事業所得以外の所得が最も大きい者	第9表

この所得区分は、第2表、第5表～第 12 表において同様である。

ただし、土地等に係る事業所得等、長期譲渡所得、短期譲渡所得、一般株式等に係る譲渡所得等、上場株式等に係る譲渡所得等、上場株式等に係る配当所得等及び先物取引に係る雑所得等について分離課税した者については、第 11 表関係において調査しており、第5表～第9表関係においては除いている。

また、第 12 表関係は、第5表関係～第 11 表関係の合計数値を記載するものである。

したがって、例えば第2表においては、給与所得者であっても、申告分離課税を適用している場合は、第5表から除き、第 11 表に計上している。

(4) 特別徴収

第3表は、退職所得の分離課税に係る分を除いた市町村民税に係る特別徴収義務者数、特別徴収に係る納税義務者数及び特別徴収税額について調査するものである。

なお、退職所得の分離課税に係る分については、別途第 20 表で調査する。同表以外の表には、退職所得の分離課税に係る分については含まれない。

(5) 合計所得金額

純損失又は雑損失の繰越控除前の総所得金額、土地等に係る事業所得等の金額、分離長期譲渡所得の金額(特別控除前)、分離短期譲渡所得の金額(特別控除前)、一般株式等に係る譲渡所得等の金額、上場株式等に係る譲渡所得等の金額、申告分離課税を選択した上場株式等に係る配当所得等の金額、先物取引に係る雑所得等の金額、山林所得金額及び退職所得金額の合計額をいう。それぞれの所得金額の計算は原則として所得税法第 22 条以下の所得金額の計算の例によって行うものである(法第 313 条第2項)。

(6) 総所得金額

利子所得・配当所得・不動産所得・事業所得・給与所得・譲渡所得・一時所得及び雑所得の各種所得金額(申告分離課税に係るものを除く。)について損益通算し、その結果、黒字の金額が残っているときは、これらの所得金額(長期譲渡所得及び一時所得の金額については、その合計額の2分の1)の合計額をいうものであるが、さらに損失の繰越控除の適用がある場合には、この控除後の金額が総所得金額となる。

(7) 総所得金額等

(6)の総所得金額に、土地等に係る事業所得等の金額、分離短期譲渡所得の金額、分離長期譲渡所得の金額、一般株式等に係る譲渡所得等の金額、上場株式等に係る譲渡所得等の金額、上場株式等に係る配当所得等の金額、先物取引に係る雑所得等の金額、山林所得金額又は退職所得金額を加算した額をいう。

(8) 課税標準額

課税算出のために税率を乗すべき額をいう。「課税標準額の段階」は、総所得金額等に係る課税標準額の合計額によって区分するものである。

したがって、第 11 表関係及び第 12 表関係においては、土地等に係る事業所得等の金額、分離長期譲渡所得金額、分離短期譲渡所得金額、一般株式等に係る譲渡所得等の金額、上場株式等に係る譲渡所得等の金額、上場株式等に係る配当所得等の金額及び先物取引に係る雑所得等の金額に係る課税標準額を除いた課税標準額によって区分するものである。

(9) 算出税額

課税標準額に税率を乗じて算出された税額をいう。

(10) 税額控除額

納税義務者の前年の所得について算出された所得割額から一定の金額を控除するもので、調整控除、配当控除、住宅借入金等特別税額控除、寄附金税額控除及び外国税額控除がある。

(11) 税額調整額

法附則第 3 条の 3 第 5 項の規定による税額調整措置による控除額をいう。

(12) 配当割額の控除額

法第 314 条の 9 の規定による控除額をいう。

(13) 株式等譲渡所得割額の控除額

法第 314 条の 9 の規定による控除額をいう。

(14) 減免税額

法第 323 条の規定により市町村民税を減免した者に係る減免税額をいう。

(15) 所得割額

算出税額から、税額控除額、税額調整額、配当割額の控除額、株式等譲渡所得割額の控除額及び減免税額を控除した額をいう。

3 軽自動車税(種別割)

軽自動車税(種別割)の賦課期日は、令和 7 年 4 月 1 日現在であり、同日現在において軽自動車等の主たる定置場、軽自動車等の所有者及び所有する軽自動車等の種別等の課税要件の確定した軽自動車等が賦課期日現在台数となる。

また、賦課期日現在台数から、非課税台数、課税免除台数を差し引いたものが、課税台数となる。

4 鉱産税

鉱産税については、令和 6 年度における納税義務者数、生産量、課税標準額、調定済額及び収入済額について、鉱物の種類区分ごとに調査したものである。

5 入湯税

入湯客数には、入湯税の課税となった入湯客数等を記載するものであり、課税免除になった者は含まない。令和 6 年度分について、令和 7 年 5 月 31 日現在における決算見込額を記載する。

6 令和 7 年度調査表の主な変更点

令和 7 年度の課税状況調から下記の点が変わっている。

第 61 表

・「森林環境税の免除に関する報告」を追加

第 62 表

・「森林環境税の徴収状況に関する報告」を追加

第 33 表

・「第一種 一般原付(0.125L以下かつ最高出力 4.0kW 以下)」欄を追加

・上記に伴い、全ての原付の車種名称を申告書に合わせ修正

7 その他

法人市町村民税に係る表(第 1 表の法人市町村民税部分、第 32 表、第 48 表及び第 49 表)及び事業所税に係る表(第 36 表及び第 38 表)は、特別区の特例として東京都が課税することとなっている税目であるため、また、水利地益税に係る表(第 45 表)及び市町村法定外目的税(第 44 表)に係る表は現在特別区において実績がないため、表自体を掲載していない。

※ なお、各種図表は、端数処理の関係により縦横計等一致しない場合がある。

第3 特別区税に係る主な税制改正 —令和7年度から適用されたもの—

1 特別区民税の定額減税(令和6年度税制改正)

令和7年度分の個人住民税所得割額から、控除対象配偶者以外の同一生計配偶者に係る減税(1人当たり1万円)を実施する。

なお、これらによる個人住民税所得割の減収額は、全額国費で補填する。

※ 納税者の合計所得金額が<sup>※</sup>1,805万円(給与収入2,000万円)以下の場合に限る。

2 軽自動車税種別割 二輪車の車両区分の見直し(令和7年度税制改正)

原動機付自転車のうち、二輪のもので、総排気量が125cc以下かつ最高出力が4.0kW以下のものに係る軽自動車税種別割の税率を2,000円とする。

第4 令和7年度 特別区民税(個人分)の課税状況

1 特別区民税の課税状況の概要

(1) 納税義務者数(表1、図1)

平成20年秋のリーマンショックに端を発する景気後退の影響により、平成22年度以降減少となっていた納税義務者数は平成24年度以降再び増に転じた。令和7年度は、対前年度比+14万3千人、+2.5%となった。

(2) 特別区民税額(表1、図2)

令和7年度は雇用・所得環境の改善等が反映され、対前年度比+1,329億円、+11.5%となった。内訳としては、均等割額で+4億円、+2.5%、所得割額で+1,325億円、+11.6%である。

(3) 納税義務者一人当たりの税額(表1)

対前年度比+17,877円となった。

(4) 給与に係る特別徴収(表1)

納税義務者数は対前年度比+11万人、+2.8%、税額は対前年度比+825億円、+10.4%とともに増となった。納税義務者数は平成17年度以降一貫して増加を続けている。

また、給与特別徴収税額が全体に占める割合については、67.9%と前年度比で0.7ポイント減少した。

表1 特別区民税の状況

(単位:人、千円(一人当たり税額は円)、%)

	令和7年度 a	令和6年度 b	増減 c=a-b	増減率 d=c/b	構成比		
					令和7年度	令和6年度	
合計	納税義務者数 A	5,794,039	5,650,976	143,063	2.5	100.0	100.0
	均等割額 C	17,336,369	16,914,305	422,064	2.5	100.0	100.0
	所得割額 D	1,273,896,259	1,141,408,671	132,487,588	11.6	100.0	100.0
	税額合計 B=C+D	1,291,232,628	1,158,322,976	132,909,652	11.5	100.0	100.0
	一人当たり税額 B/A(円)	222,855	204,978	17,877	8.7		
給与と特徴	納税義務者数 A	3,990,240	3,880,374	109,866	2.8	68.9	68.7
	均等割額 C	11,943,791	11,621,928	321,863	2.8	68.9	68.7
	所得割額 D	864,883,238	782,719,107	82,164,131	10.5	67.9	68.6
	税額合計 B=C+D	876,827,029	794,341,035	82,485,994	10.4	67.9	68.6
	一人当たり税額 B/A(円)	219,743	204,707	15,036	7.3		
年金特徴	納税義務者数 A	547,932	493,347	54,585	11.1	9.5	8.7
	均等割額 C	1,188,664	1,126,408	62,256	5.5	6.9	6.7
	所得割額 D	18,392,417	14,991,858	3,400,559	22.7	1.4	1.3
	税額合計 B=C+D	19,581,081	16,118,266	3,462,815	21.5	1.5	1.4
	一人当たり税額 B/A(円)	35,736	32,671	3,065	9.4		
普通徴収※	納税義務者数 A	1,255,867	1,277,255	△21,388	△1.7	21.7	22.6
	均等割額 C	4,203,914	4,165,969	37,945	0.9	24.2	24.6
	所得割額 D	390,620,604	343,697,706	46,922,898	13.7	30.7	30.1
	税額合計 B=C+D	394,824,518	347,863,675	46,960,843	13.5	30.6	30.0
	一人当たり税額 B/A(円)	314,384	272,353	42,031	15.4		

※普通徴収の納税義務者数については、全体から給与特別徴収及び年金特別徴収の納税義務者数を差し引いたものとした。

このため、特別徴収との併徴者は普通徴収に含まれず、さらに給与特徴及び年金特徴の併徴者が二重に差し引かれている。

(5) 公的年金に係る特別徴収(表1)

年金給付を受給している65歳以上の者を対象として、平成21年度から年金所得に係る特別徴収が開始され、平成24年度から全ての区で実施されている。前年度と比較し納税義務者数、税額及び一人当たりの税額は増となった。

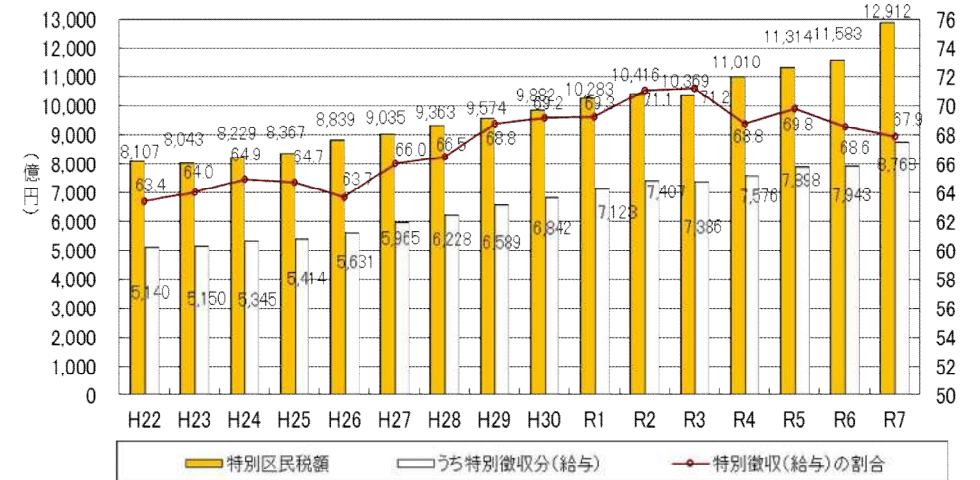
(6) 普通徴収(表1)

納税義務者数は対前年度比△1.7%、税額は+13.5%となり、一人当たりの税額は増となった。

図1 特別区民税及び給与特別徴収に係る納税義務者数の推移



図2 特別区民税額及び給与特別徴収税額の推移



2 均等割の状況

(1) 納税義務者数(図3、表2)

納税義務者数は人口増に伴い、令和7年度は、579万4千人、対前年度比+14万3千人、+2.5%となり、14年続けての増となった。

(2) 均等割額(図3、表2)

均等割額は税率が一律であることから基本的に納税義務者数と同様の傾向を示す。令和7年度は、173億円、対前年比+4億円、+2.5%となった。

(3) 所得区分別の納税義務者数の状況等(表2、表3)

所得区分別にみると、給与所得者が対前年度比+11万1千人、+2.4%、営業等所得者が+8千人、+3.2%、その他の所得者が+2万5千人、+3.6%となっている。

なお、均等割の軽減については全ての区で実施している。軽減した者の人数については平成23年度以降増加を続け、令和元年度からは減に転じていたが、令和4年度以降は再び増となった。

表2 所得区分別の均等割の納税義務者数及び均等割額

(単位:人、%)

		納税義務者数 第2表12列				構成比	
		令和7年度	令和6年度	増減者数	増減率	令和7年度	令和6年度
		a	b	c=a-b	d=c/b		
1行	給与所得者	4,769,814	4,659,188	110,626	2.4	82.3%	82.4%
2行	営業等所得者	274,869	266,469	8,400	3.2	4.7%	4.7%
3行	農業所得者	84	64	20	31.3	0.0%	0.0%
4行	その他の所得者	730,698	705,487	25,211	3.6	12.6%	12.5%
5行	家屋敷等のみ	18,574	19,768	△ 1,194	△ 6.0	0.3%	0.3%
6行	合計=第1表1行3列	5,794,039	5,650,976	143,063	2.5	100.0%	100.0%

(単位:千円、%)

		均等割額 第2表13列				構成比	
		令和7年度	令和6年度	増減額	増減率	令和7年度	令和6年度
		a	b	c=a-b	d=c/b		
1行	給与所得者	14,268,016	13,942,664	325,352	2.3	82.3%	82.4%
2行	営業等所得者	823,906	798,829	25,077	3.1	4.8%	4.7%
3行	農業所得者	252	192	60	31.3	0.0%	0.0%
4行	その他の所得者	2,188,473	2,113,316	75,157	3.6	12.6%	12.5%
5行	家屋敷等のみ	55,722	59,304	△ 3,582	△ 6.0	0.3%	0.4%
6行	合計	17,336,369	16,914,305	422,064	2.5	100.0%	100.0%

図3 均等割納税義務者数及び均等割額の推移

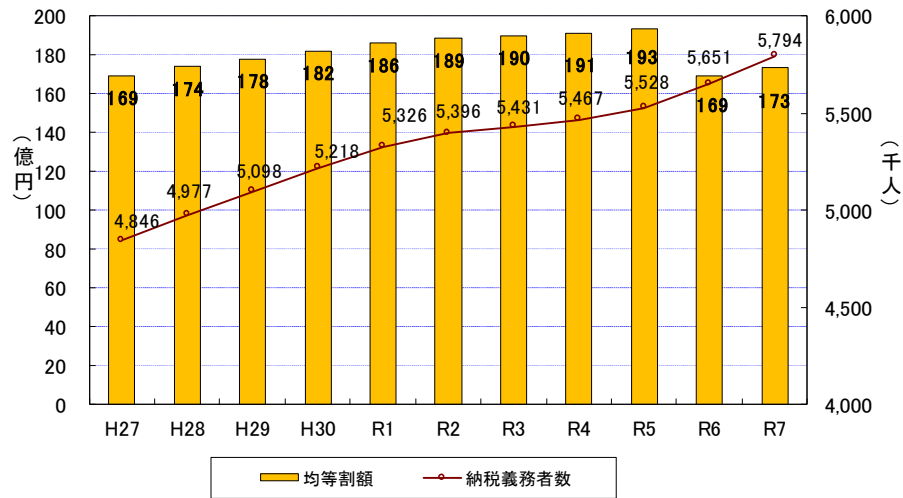


表3 軽減者数及び軽減額

\* 第1表の数値を抜粋

(単位:人、千円、%)

		令和7年度	令和6年度	増減	増減率
		a	b	c=a-b	d=c/b
4列	軽減した者	31,087	25,834	5,253	20.3
5列	軽減の額	46,484	38,633	7,851	20.3

3 区別の特別区民税の課税状況

表4 区別の特別区民税納税義務者数及び人口(対前年度比)

(単位:人、%)

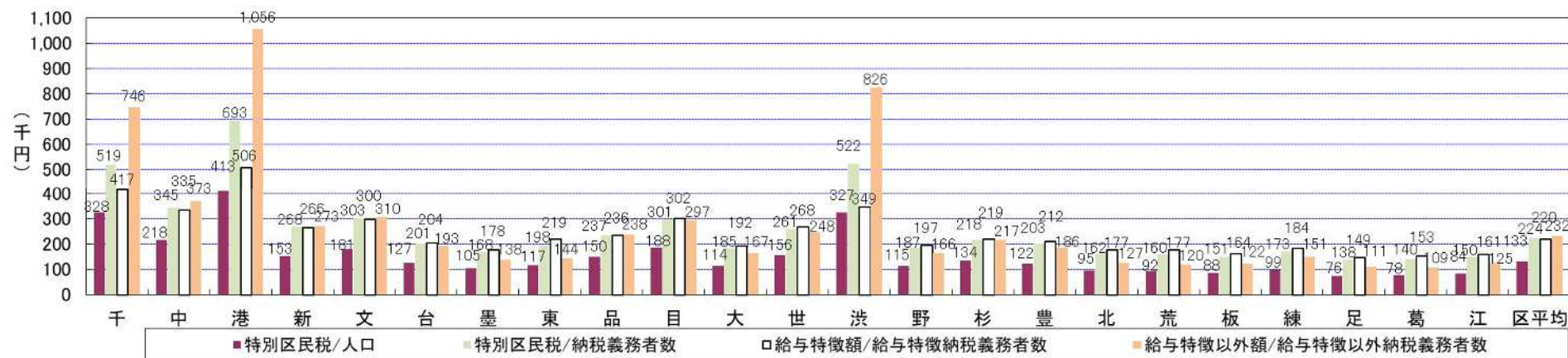
納税義務者数	令和7年度				令和6年度				増減			増減率			人口 (住民基本台帳)					
	第2表18列	特別徴収(給与)	構成比	特別徴収(給与)以外	第2表18列	特別徴収(給与)	構成比	特別徴収(給与)以外	特別徴収(給与)	構成比	特別徴収(給与)以外	特別徴収(給与)	特別徴収(給与)以外	R7.1.1	R6.1.1	増減	増減率			
		第3表1行2列				第3表1行2列												第3表1行2列		
1 千代田	49,983	29,979	60.0	20,004	49,384	29,519	59.8	19,865	599	460	0.2	139	1.2	1.6	0.7	千	68,835	68,755	80	0.1
2 中央	119,331	84,903	71.1	34,428	111,690	79,416	71.1	32,274	7,641	5,487	0.0	2,154	6.8	6.9	6.7	中	187,404	176,835	10,569	6.0
3 港	160,265	105,234	65.7	55,031	158,326	103,974	65.7	54,352	1,939	1,260	0.0	679	1.2	1.2	1.2	港	267,780	266,306	1,474	0.6
4 新宿	201,823	133,548	66.2	68,275	200,104	130,693	65.3	69,411	1,719	2,855	0.9	△ 1,136	0.9	2.2	△ 1.6	新	352,717	349,226	3,491	1.0
5 文京	141,185	97,009	68.7	44,176	138,209	94,922	68.7	43,287	2,976	2,087	0.0	889	2.2	2.2	2.1	文	235,345	232,177	3,168	1.4
6 台東	137,445	95,292	69.3	42,153	132,386	91,599	69.2	40,787	5,059	3,693	0.1	1,366	3.8	4.0	3.3	台	216,084	212,388	3,696	1.7
7 墨田	179,775	132,555	73.7	47,220	174,528	128,473	73.6	46,055	5,247	4,082	0.1	1,165	3.0	3.2	2.5	墨	287,302	284,555	2,747	1.0
8 江東	321,043	233,460	72.7	87,583	314,237	228,309	72.7	85,928	6,806	5,151	0.0	1,655	2.2	2.3	1.9	東	541,685	539,108	2,577	0.5
9 品川	261,350	184,990	70.8	76,360	254,596	179,332	70.4	75,264	6,754	5,658	0.4	1,096	2.7	3.2	1.5	品	412,786	408,280	4,506	1.1
10 目黒	176,574	117,990	66.8	58,584	173,221	115,195	66.5	58,026	3,353	2,795	0.3	558	1.9	2.4	1.0	目	281,400	279,520	1,880	0.7
11 大田	458,541	327,186	71.4	131,355	445,551	317,361	71.2	128,190	12,990	9,825	0.2	3,165	2.9	3.1	2.5	大	740,519	733,634	6,885	0.9
12 世田谷	552,217	365,182	66.1	187,035	540,347	354,528	65.6	185,819	11,870	10,654	0.5	1,216	2.2	3.0	0.7	世	923,210	918,141	5,069	0.6
13 渋谷	146,277	92,520	63.2	53,757	144,379	91,176	63.2	53,203	1,898	1,344	0.0	554	1.3	1.5	1.0	渋	231,402	230,609	793	0.3
14 中野	209,665	142,532	68.0	67,133	205,282	139,004	67.7	66,278	4,383	3,528	0.3	855	2.1	2.5	1.3	野	341,322	337,377	3,945	1.2
15 杉並	353,522	237,732	67.2	115,790	345,952	231,552	66.9	114,400	7,570	6,180	0.3	1,390	2.2	2.7	1.2	杉	577,147	572,843	4,304	0.8
16 豊島	178,414	118,724	66.5	59,690	174,139	115,923	66.6	58,216	4,275	2,801	△ 0.1	1,474	2.5	2.4	2.5	豊	294,644	291,650	2,994	1.0
17 北	212,021	147,810	69.7	64,211	206,720	144,228	69.8	62,492	5,301	3,582	△ 0.1	1,719	2.6	2.5	2.8	北	362,089	357,701	4,388	1.2
18 荒川	128,312	89,090	69.4	39,222	123,554	85,723	69.4	37,831	4,758	3,367	0.0	1,391	3.9	3.9	3.7	荒	222,278	219,268	3,010	1.4
19 板橋	337,249	232,464	68.9	104,785	328,101	225,469	68.7	102,632	9,148	6,995	0.2	2,153	2.8	3.1	2.1	板	578,914	572,927	5,987	1.0
20 練馬	427,733	292,103	68.3	135,630	417,772	284,899	68.2	132,873	9,961	7,204	0.1	2,757	2.4	2.5	2.1	練	745,927	741,540	4,387	0.6
21 足立	387,661	270,650	69.8	117,011	376,577	261,935	69.6	114,642	11,084	8,715	0.2	2,369	2.9	3.3	2.1	足	698,276	693,223	5,053	0.7
22 葛飾	263,216	183,241	69.6	79,975	256,411	179,251	69.9	77,160	6,805	3,990	△ 0.3	2,815	2.7	2.2	3.6	葛	469,916	467,000	2,916	0.6
23 江戸川	390,437	276,046	70.7	114,391	379,510	267,893	70.6	111,617	10,927	8,153	0.1	2,774	2.9	3.0	2.5	江	693,570	689,961	3,609	0.5
計	5,794,039	3,990,240	68.9	1,803,799	5,650,976	3,880,374	68.7	1,770,602	143,063	109,866	0.2	33,197	2.5	2.8	1.9	計	9,730,552	9,643,024	87,528	0.9

表5 区別の特別区民税額(対前年度比)

(単位:千円、%)

特別区民税額	令和7年度				令和6年度				増減額			増減率				
	第2表13.16列	特別徴収(給与)	構成比	特別徴収(給与)以外	第2表13.16列	特別徴収(給与)	構成比	特別徴収(給与)以外	特別徴収(給与)	構成比	特別徴収(給与)以外	特別徴収(給与)	特別徴収(給与)以外			
		第3表1行4列				第3表1行4列										
1 千代田	22,583,950	12,487,335	55.3	10,096,615	20,157,508	11,902,457	59.0	8,255,051	2,426,442	584,878	△ 3.7	1,841,564	12.0	4.9	22.3	千
2 中央	40,826,553	28,406,404	69.6	12,420,149	34,853,052	24,851,299	71.3	10,001,753	5,973,501	3,555,105	△ 1.7	2,418,396	17.1	14.3	24.2	中
3 港	110,676,480	53,220,844	48.1	57,455,636	105,755,742	50,173,140	47.4	55,582,602	4,920,738	3,047,704	0.7	1,873,034	4.7	6.1	3.4	港
4 新宿	54,128,676	35,534,252	65.6	18,594,424	48,224,930	31,799,987	65.9	16,424,943	5,903,746	3,734,265	△ 0.3	2,169,481	12.2	11.7	13.2	新
5 文京	42,676,554	29,101,818	68.2	13,574,736	39,342,302	26,707,281	67.9	12,635,021	3,334,252	2,394,537	0.3	939,715	8.5	9.0	7.4	文
6 台東	27,431,110	19,480,283	71.0	7,950,827	23,726,063	17,376,691	73.2	6,349,372	3,705,047	2,103,592	△ 2.2	1,601,455	15.6	12.1	25.2	台
7 墨田	30,139,064	23,657,047	78.5	6,482,017	26,890,850	21,053,404	78.3	5,837,446	3,248,214	2,603,643	0.2	644,571	12.1	12.4	11.0	墨
8 江東	63,619,906	51,074,614	80.3	12,545,292	57,543,995	46,534,960	80.9	11,009,035	6,075,911	4,539,654	△ 0.6	1,536,257	10.6	9.8	14.0	東
9 品川	61,739,511	43,703,257	70.8	18,036,254	54,707,133	39,448,407	72.1	15,258,726	7,032,378	4,254,850	△ 1.3	2,777,528	12.9	10.8	18.2	品
10 目黒	52,882,676	35,664,672	67.4	17,218,004	50,001,391	33,207,971	66.4	16,793,420	2,881,285	2,456,701	1.0	424,584	5.8	7.4	2.5	目
11 大田	84,530,179	62,695,598	74.2	21,834,581	75,380,688	56,471,191	74.9	18,909,497	9,149,491	6,224,407	△ 0.7	2,925,084	12.1	11.0	15.5	大
12 世田谷	143,837,061	97,746,903	68.0	46,090,158	129,677,208	87,905,266	67.8	41,771,942	14,159,853	9,841,637	0.2	4,318,216	10.9	11.2	10.3	世
13 渋谷	75,565,584	32,333,084	42.8	43,232,500	62,905,692	30,505,184	48.5	32,400,508	12,659,892	1,827,900	△ 5.7	10,831,992	20.1	6.0	33.4	渋
14 中野	39,237,095	28,129,957	71.7	11,107,138	35,572,597	25,655,991	72.1	9,916,606	3,664,498	2,473,966	△ 0.4	1,190,532	10.3	9.6	12.0	野
15 杉並	77,052,210	51,997,818	67.5	25,054,392	67,538,934	47,689,600	70.6	19,849,334	9,513,276	4,308,218	△ 3.1	5,205,058	14.1	9.0	26.2	杉
16 豊島	36,068,858	25,162,066	69.8	10,906,792	32,375,643	23,023,756	71.1	9,351,887	3,693,215	2,138,310	△ 1.3	1,554,905	11.4	9.3	16.6	豊
17 北	34,230,905	26,116,555	76.3	8,114,350	30,426,948	23,479,175	77.2	6,947,773	3,803,957	2,637,380	△ 0.9	1,166,577	12.5	11.2	16.8	北
18 荒川	20,424,062	15,754,061	77.1	4,670,001	18,090,325	13,945,680	77.1	4,144,645	2,333,737	1,808,381	0.0	525,356	12.9	13.0	12.7	荒
19 板橋	50,882,588	38,189,052	75.1	12,693,536	45,740,772	34,117,915	74.6	11,622,857	5,141,816	4,071,137	0.5	1,070,679	11.2	11.9	9.2	板
20 練馬	74,095,072	53,671,249	72.4	20,423,823	66,824,850	48,539,182	72.6	18,285,668	7,270,222	5,132,067	△ 2.0	2,138,155	10.9	10.6	11.7	練
21 足立	53,322,972	40,346,186	75.7	12,976,786	47,554,364	35,743,415	75.2	11,810,949	5,768,608	4,602,771	0.5	1,165,837	12.1	12.9	9.9	足
22 葛飾	36,687,642	27,967,885	76.2	8,719,757	32,661,760	24,787,789	75.9	7,873,971	4,025,882	3,180,096	0.3	845,786	12.3	12.8	10.7	葛
23 江戸川	58,593,920	44,386,089	75.8	14,207,831	52,370,229	39,421,294	75.3	12,948,935	6,223,691	4,964,795	0.5	1,258,896	11.9	12.6	9.7	江
計	1,291,232,628	876,827,029	67.9	414,405,599	1,158,322,976	794,341,035	68.6	363,981,941	132,909,652	82,485,994	△ 0.7	50,423,658	11.5	10.4	13.9	計

図4 令和7年度 人口一人当たりの特別区民税額及び納税義務者一人当たりの特別区民税額



(1) 納税義務者数(表4)

特別区全体の令和7年1月1日時点の人口は、973万人、対前年度比+9万人であり、全ての区で人口が増加している。

特別区民税の納税義務者数は全ての区で増となり、特別区全体では、+14万3千人、+2.5%となった。

(2) 特別区民税額(表5)

各区の特別区民税額は、全ての区で増となり、特別区全体では、+1,329億円、+11.5%となった。

(3) 人口一人当たりの特別区民税額(図4)

令和7年度の特別区全体の人口一人当たり特別区民税額は13万3千円、対前年度比+1万3千円と増となった。9区で区平均を上回り、14区で下回っている。

(4) 納税義務者一人当たりの特別区民税額(図4)

納税義務者一人当たりの税額を比較することにより、次のように区分できる。

- ・区平均の2倍超である区
  - 千代田区、港区、渋谷区
- ・区平均の1.3倍超～2倍以下である区
  - 中央区、文京区、目黒区
- ・区平均を超え～1.3倍以下である区
  - 新宿区、品川区、世田谷区
- ・区平均の0.8倍超～区平均以下である区
  - 台東区、江東区、大田区、中野区、杉並区、豊島区
- ・区平均の0.8倍以下である区
  - 墨田区、北区、荒川区、板橋区、練馬区、足立区、葛飾区、江戸川区

4 所得割の状況

(1) 概要(表6)

① 納税義務者数

557万6千人、対前年度比+34万7千人、+6.6%となった。

② 総所得金額等

33兆4,188億円、対前年度比+2兆9,007億円、+9.5%となった。

総所得金額等のうち、総所得金額、山林所得金額及び退職所得金額は対前年度比+6.1%となった。

一方、分離課税分については+36.4%となった。

内訳としては、分離長期譲渡所得金額は+16.8%、分離短期譲渡所得金額は+62.2%、一般株式等に係る譲渡所得等の金額は+61.4%、上場株式等に係る譲渡所得等の金額は+38.5%、上場株式等に係る配当所得等の金額は+26.1%といずれも増となり、先物取引に係る雑所得等の金額は△6.1%と減となった。

③ 所得控除額

7兆5,451億円、対前年度比+4,713億円、+6.7%となった。

内訳としては、社会保険料控除が対前年度比+2,492億円、+6.5%と大部分を占めている。

④ 課税標準額

総所得金額等から所得控除額を控除したものである。25兆8,737億円、対前年度比+2兆4,294億円、+10.4%となった。

⑤ 算出税額

1兆4,116億円、対前年度比+1,084億円、+8.3%となった。

このうち、総所得金額、山林所得金額及び退職所得金額の算出税額は、1兆2,702億円、対前年度比+705億円、+5.9%となった。

一方、分離課税分は、その多くを分離長期譲渡所得分と一般・上場株式等に係る譲渡所得等分が占め、分離長期譲渡所得分が+437億円、対前年度比+16.7%、一般・上場株式等に係る譲渡所得等分が合わせて+904億円、対前年度比+49.8%、となっている。

なお、課税標準額段階別の所得割額については、表12により分析する。

⑥ 税額控除額

1,259億円、対前年度比+133億円、+11.8%となった。

寄附金税額控除額が1,077億円、対前年度比+134億円、+14.2%と大部分を占めている。ふるさと納税の普及により、引き続き増加していると考えられる。

⑬ 所得割額

1兆2,739億円、対前年度比+1,325億円、+11.6%となり、増となった。

表6 主要項目別の所得割の状況(対前年度比)

(単位:百万円、千人、%)

主要項目		令和7年度 a	令和6年度 b	増減 c=a-b	増減率 d=c/b
①	納税義務者数 第12表3列	5,576	5,229	347	6.6
②	総所得金額等 第58表17列	33,418,799	30,518,074	2,900,724	9.5
第58表	総所得金額・山林所得金額・退職所得金額 4列	28,710,374	27,065,106	1,645,268	6.1
	分離課税分 計	4,708,425	3,452,968	1,255,457	36.4
	分離長期譲渡所得金額 9列	1,483,015	1,269,750	213,264	16.8
	分離短期譲渡所得金額 12列	43,324	26,717	16,607	62.2
	一般株式等に係る譲渡所得等の金額 13列	1,607,854	996,402	611,452	61.4
	上場株式等に係る譲渡所得等の金額 14列	1,407,914	1,016,359	391,555	38.5
	上場株式等に係る配当所得等の金額 15列	122,632	97,233	25,399	26.1
先物取引に係る雑所得等の金額 16列	43,686	46,507	△2,821	△6.1	
③	所得控除額 第58表42列	7,545,064	7,073,753	471,311	6.7
第58表	社会保険料控除 21列	4,067,375	3,818,162	249,214	6.5
	配偶者控除 33列	174,142	165,539	8,603	5.2
	配偶者特別控除 34列	36,910	34,921	1,989	5.7
	扶養控除 39列	254,766	235,050	19,716	8.4
	基礎控除 41列	2,350,176	2,205,498	144,678	6.6
その他の控除	661,694	614,582	47,112	7.7	
④	課税標準額 第59表17列	25,873,735	23,444,322	2,429,413	10.4
第59表	総所得金額・山林所得金額・退職所得金額 4列	21,173,693	19,998,004	1,175,689	5.9
	分離課税分 計	4,700,042	3,446,318	1,253,724	36.4
	分離長期譲渡所得金額 9列	1,478,235	1,265,477	212,758	16.8
	分離短期譲渡所得金額 12列	43,081	26,513	16,568	62.5
	一般株式等に係る譲渡所得等の金額 13列	1,607,211	996,003	611,207	61.4
	上場株式等に係る譲渡所得等の金額 14列	1,406,069	1,015,237	390,831	38.5
	上場株式等に係る配当所得等の金額 15列	122,366	97,049	25,317	26.1
先物取引に係る雑所得等の金額 16列	43,082	46,038	△2,957	△6.4	
⑤	算出税額 第59表32列	1,411,553	1,303,155	108,399	8.3
第59表	総所得金額・山林所得金額・退職所得金額 18列	1,270,181	1,199,651	70,531	5.9
	分離課税分 計	141,372	103,504	37,868	36.6
	分離長期譲渡所得金額 24列	43,693	37,449	6,244	16.7
	分離短期譲渡所得金額 27列	2,317	1,425	892	62.6
	一般株式等に係る譲渡所得等の金額 28列	48,216	29,879	18,338	61.4
	上場株式等に係る譲渡所得等の金額 29列	42,182	30,459	11,723	38.5
	上場株式等に係る配当所得等の金額 30列	3,671	2,911	759	26.1
先物取引に係る雑所得等の金額 31列	1,292	1,381	△89	△6.4	
⑥	税額控除額 第12表21列	125,924	112,589	13,335	11.8
第12表	調整控除額 16列	9,429	8,810	620	7.0
	住宅借入金等特別税額控除額 18列	4,453	5,062	△608	△12.0
	寄附金税額控除額 19列	107,657	94,304	13,353	14.2
	その他の税額控除額 19列	4,384	4,414	△30	△0.7
⑦	税額調整額 22列	23	7	16	221.8
⑧	税額控除額、税額調整額控除後所得割額	1,285,606	1,190,559	95,047	8.0
⑨	配当割額の控除額 23列	4,894	3,658	1,236	33.8
⑩	株式等譲渡所得割額の控除額 24列	6,324	3,872	2,452	63.3
⑪	定額による特別控除額 25列	492	41,620	0	0.0
⑫	減免税額 26列	28	23	5	22.2
⑬	所得割額 29列	1,273,868	1,141,386	132,482	11.6

表7 所得区分別の所得割の納税義務者数及び所得割額等

(単位:人、%)

		納税義務者数 13行3列					
		令和7年度	令和6年度	増減者数	増減率	構成比	
		a	b	c=a-b	d=c/b	令和7年度	令和6年度
第5表	給与所得者	4,586,613	4,366,279	220,334	5.0	82.3	83.5
第6表	営業等所得者	244,053	221,199	22,854	10.3	4.4	4.2
第7表	農業所得者	75	45	30	66.7	0.0	0.0
第9表	その他の所得者	570,774	494,143	76,631	15.5	10.2	9.5
第11表	分離課税をした者	174,757	147,345	27,412	18.6	3.1	2.8
第12表	合計	5,576,272	5,229,011	347,261	6.6	100.0	100.0

(単位:千円、%)

		所得割額 13行21列又は28列					
		令和7年度	令和6年度	増減額	増減率	構成比	
		a	b	c=a-b	d=c/b	令和7年度	令和6年度
第5表	給与所得者	901,944,535	827,917,118	74,027,417	8.9	70.8	72.5
第6表	営業等所得者	60,483,377	56,633,956	3,849,421	6.8	4.7	5.0
第7表	農業所得者	11,597	7,646	3,951	51.7	0.0	0.0
第9表	その他の所得者	76,621,515	72,325,552	4,295,963	5.9	6.0	6.3
第11表	分離課税をした者	234,806,979	184,501,271	50,305,708	27.3	18.4	16.2
第12表	合計	1,273,868,003	1,141,385,543	132,482,460	11.6	100.0	100.0

納税義務者一人当たりの所得割額

(単位:円、%)

		所得割額/納税義務者数			
		令和7年度	令和6年度	増減	増減率
		a	b	c=a-b	d=c/b
第5表	給与所得者	196,647	189,616	7,031	3.7
第6表	営業等所得者	247,829	256,032	△ 8,203	△ 3.2
第7表	農業所得者	154,627	169,911	△ 15,284	△ 9.0
第9表	その他の所得者	134,241	146,366	△ 12,125	△ 8.3
第11表	分離課税をした者	1,343,620	1,252,172	91,448	7.3
第12表	合計	228,444	218,279	10,165	4.7

## (2) 所得区分別の状況(表7)

## ① 納税義務者数

構成比が82.3%と最も高い給与所得者は、対前年度比 +22万人、+5.0%となった。

営業等所得者については、対前年度比+2万3千人、+10.3%、分離課税をした者が対前年度比+2万7千人、+18.6%となり、納税義務者数全体としては増となった。

## ② 所得割額

構成比が70.8%と最も高い給与所得者は、対前年度比 +740億円、+8.9%となった。

営業等所得者については、対前年度比+38億円、+6.8%、分離課税をした者は対前年度比+503億円、+27.3%となり、所得割額全体としては増となった。

## ③ 納税義務者一人当たりの所得割額

給与所得者は、対前年度比 +7,031円、+3.7%となった。

営業等所得者については、対前年度比△8,203円、△3.2%、分離課税をした者は対前年度比+91,448円、+7.3%となり、納税義務者一人当たりの所得割額全体としては増となった。

(3) 所得割の近年の推移(図5、図6)

① 納税義務者数

平成 20 年秋のリーマンショックの影響により、平成 22 年度以降減となっていた納税義務者数は、平成 24 年度以降、令和 6 年度を除き増加傾向である。

② 所得割額

所得割額は、平成 20 年秋の急激な景気悪化を受け、平成 21 年度以降に分離課税分が大きく減少し、平成 22 年度は総所得金額も減に転じた。平成 23 年度は、分離課税分は分離長期譲渡所得を中心に回復したものの、総所得金額が減少を続けていることから、更に減となった。

平成 24 年度は、平成 23 年度に引き続き分離課税分は分離長期譲渡所得を中心に回復し、総所得金額も増に転じたことから、4 年ぶりに増に転じた。その後も人口増に伴う納税義務者の増や雇用・所得環境の改善等により、令和 2 年度まで 9 年連続の増となり、令和 3 年度は、減となったが、令和 4 年度に増に転じた。令和 7 年度は、前年度比 +11.6% と増となった。

③ 所得区分別所得割額の割合

平成 25 年度は、FX店頭取引に係る課税制度の見直しによる、其他所得者からの流入や、年後半からの株取引の活性化により、分離課税をした者の割合が増加した。

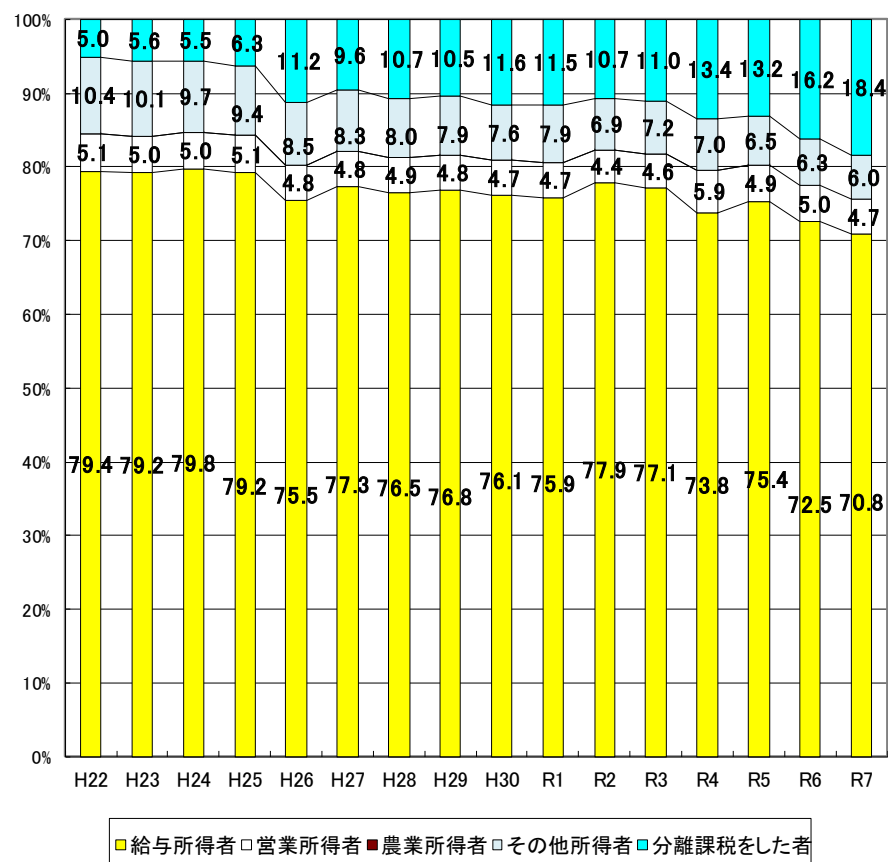
令和 4 年度以降、好調な株式市況等を背景に、分離課税をした者の割合は増となり、令和 5 年度に微減となったものの、令和 6 年度、令和 7 年度と 2 年連続で増加した。

令和 7 年度は、令和 6 年度と比較すると、給与所得者の割合が 1.7 ポイントの減、分離課税をした者の割合が 2.2 ポイントの増となった。

図5 所得割納税義務者数及び所得割額の推移



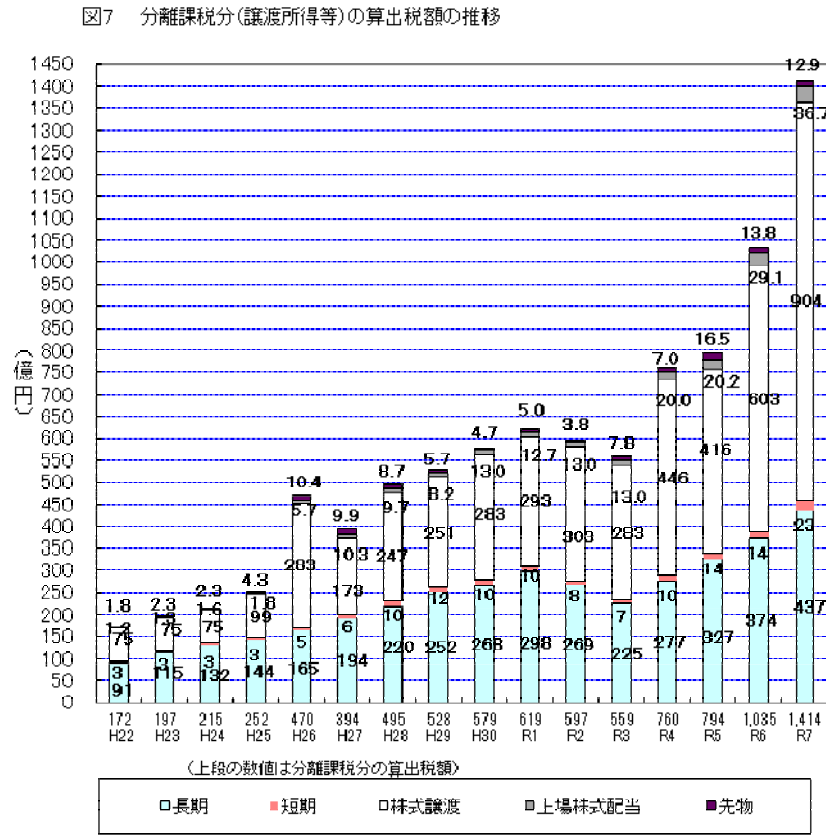
図6 所得区分別所得割額の割合の推移



(4) 分離課税分(譲渡所得等)の算出税額の状況(図7)

平成21年度以降、景気後退(リーマンショック)の影響により、分離長期譲渡所得及び株式等譲渡所得が大幅な減となったが、平成23年度には、地価が下げ止まり傾向にあることなどから分離長期譲渡所得が改善し、分離課税分全体としても増に転じた。

平成26年度は、好調な株式市況、軽減税率廃止による駆け込み需要により、株式等譲渡所得が近年稀に見る大幅増となったが、平成27年度はその反動により大幅減となった。平成28年度は、上場株式等と未公開株式等の損益通算が平成28年1月以降できなくなることから、駆け込みで譲渡が行われたこと等もあり、大幅増となった。令和2年度及び令和3年度は、近年増加傾向にあった分離長期譲渡所得が減に転じたため、全体でも減となった。好調な株式市況等を背景とした株式等譲渡所得の大幅増などを受けて、令和4年度は分離課税分全体としても大幅な増加となり、令和6年度、令和7年度は更に2年連続で対前年度比約1.3~1.4倍の大幅増となった。



※上場株式配当の分離課税は平成22年度より

(5) 総所得金額等の状況(図8、表8)

総所得金額等は、33兆4,188億円と、対前年度比+3兆7,060億円、+12.5%となっている。内訳を見ると、総所得金額、山林所得金額及び退職所得金額は、28兆7,104億円、対前年度比+1兆6,453億円、+6.1%、分離課税分は、4兆7,084億円、+2兆607億円、+77.8%となった。総所得金額、山林所得金額及び退職所得金額の近年の推移を見ると、平成18年度から平成21年度までは増加を続け、平成22年度及び平成23年度は減となり、平成24年度以降、増に転じた。分離課税分の占める割合については、平成21年度に5.0%まで低下し、平成22年度は更に、3.4%まで下落した。平成23年度以降、平成27年度を除き、増加傾向となっており、令和2年度から減に転じていたが、令和4年度以降は再び増となった。

図8 総所得金額・山林所得金額・退職所得金額及び分離課税分の推移

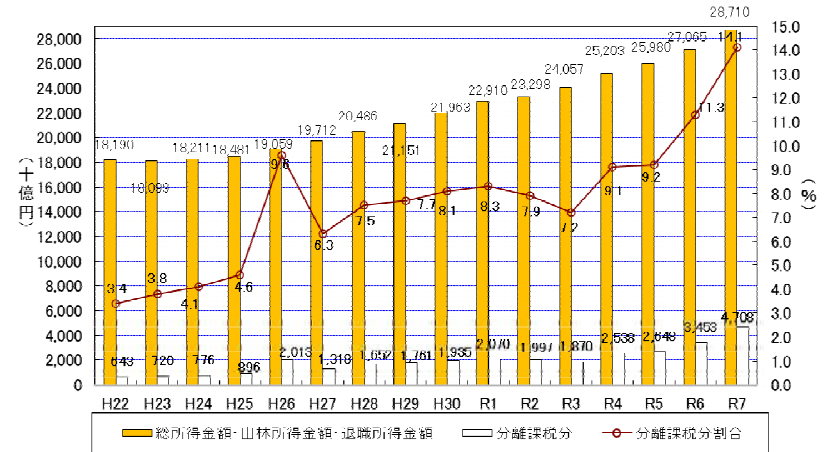


表8 所得区分別の総所得金額・山林所得金額・退職所得金額の状況

(単位: 百万円、%)

		令和7年度	令和6年度	増減	増減率	構成比	
		a	b	c=a-b	d=c/b	令和7年度	令和6年度
第5表	給与所得者	22,905,661	21,820,764	1,084,897	5.0	79.8	80.6
第6表	営業等所得者	1,408,268	1,335,374	72,894	5.5	4.9	4.9
第7表	農業所得者	297	195	102	52.3	0.0	0.0
第9表	その他の所得者	2,011,219	1,910,137	101,082	5.3	7.0	7.1
第11表	分離課税をした者	2,384,929	1,998,636	386,293	19.3	8.3	7.4
第12表	計	28,710,374	27,065,106	1,645,268	6.1	100.0	100.0
(参考 分離課税分)		4,708,425	2,647,706	2,060,720	77.8		
合計		33,418,799	29,712,812	3,705,988	12.5		

表9 区別の算出税額(対前年度比)

(単位:百万円、%)

	令和7年度						令和6年度						増減					増減率						
	算出税額		分離課税分				算出税額		分離課税分				総所得金額等分	分離課税分	構成比	長期譲渡	株式譲渡	総所得金額等分	分離課税分	長期譲渡	株式譲渡			
	12表15列	金額等分	構成比	長期譲渡	株式譲渡	12表15列	金額等分	構成比	長期譲渡	株式譲渡														
千代田	25,193	21,552	3,641	14.5	1,183	2,205	22,655	20,245	2,411	10.6	930	1,298	2,538	1,307	1,231	3.9	253	907	11.2	6.5	51.1	27.2	69.9	千
中央	45,857	41,578	4,279	9.3	1,228	2,535	39,776	36,879	2,897	7.3	1,047	1,606	6,081	4,700	1,382	2.0	181	930	15.3	12.7	47.7	17.3	57.9	中
港	123,225	92,887	30,338	24.6	4,852	23,680	117,680	90,358	27,321	23.2	3,482	22,576	5,545	2,528	3,017	1.4	1,370	1,103	4.7	2.8	11.0	39.3	4.9	港
新宿	59,371	53,316	6,054	10.2	2,105	3,666	54,049	50,768	3,281	6.1	1,443	1,589	5,321	2,548	2,774	4.1	662	2,077	9.8	5.0	84.5	45.8	130.7	新
文京	47,578	43,472	4,106	8.6	1,422	2,451	44,610	41,381	3,229	7.2	1,378	1,655	2,968	2,091	877	1.4	44	795	6.7	5.1	27.2	3.2	48.1	文
台東	29,957	27,495	2,462	8.2	1,113	1,234	26,646	25,365	1,280	4.8	829	375	3,311	2,129	1,182	3.4	284	859	12.4	8.4	92.3	34.3	229.3	台
墨田	32,725	31,271	1,454	4.4	701	634	30,392	29,189	1,203	4.0	779	324	2,332	2,082	251	0.4	△ 79	310	7.7	7.1	20.8	△ 10.1	95.5	墨
江東	70,117	66,747	3,369	4.8	1,219	1,922	65,567	62,986	2,581	3.9	1,240	1,134	4,550	3,762	788	0.9	△ 20	788	6.9	6.0	30.5	△ 1.6	69.4	東
品川	68,155	61,936	6,219	9.1	1,817	4,100	61,987	58,537	3,449	5.6	1,533	1,716	6,169	3,398	2,770	3.5	284	2,384	10.0	5.8	80.3	18.5	138.9	品
目黒	58,215	52,653	5,562	9.6	2,279	2,988	55,827	50,104	5,724	10.3	1,728	3,751	2,388	2,550	△ 162	△ 0.7	552	△ 763	4.3	5.1	△ 2.8	31.9	△ 20.4	目
大田	92,106	85,454	6,652	7.2	2,744	3,552	84,886	80,133	4,754	5.6	2,204	2,223	7,220	5,322	1,898	1.6	540	1,329	8.5	6.6	39.9	24.5	59.8	大
世田谷	157,704	143,123	14,581	9.2	5,777	8,147	145,780	135,565	10,215	7.0	4,783	4,850	11,924	7,558	4,366	2.2	994	3,298	8.2	5.6	42.7	20.8	68.0	世
渋谷	82,886	60,758	22,128	26.7	2,602	18,918	69,992	57,672	12,320	17.6	2,165	9,623	12,895	3,086	9,808	9.1	436	9,295	18.4	5.4	79.6	20.2	96.6	渋
中野	42,563	39,810	2,753	6.5	1,197	1,261	39,862	37,676	2,186	5.5	1,044	892	2,701	2,134	567	1.0	153	370	6.8	5.7	25.9	14.7	41.4	野
杉並	83,589	73,764	9,825	11.8	2,565	6,967	75,824	70,372	5,452	7.2	2,934	2,204	7,764	3,392	4,373	4.6	△ 369	4,762	10.2	4.8	80.2	△ 12.6	216.1	杉
豊島	39,312	36,863	2,449	6.2	1,156	1,138	36,357	34,667	1,690	4.6	889	668	2,954	2,195	759	1.6	267	470	8.1	6.3	44.9	30.0	70.3	豊
北	37,107	35,322	1,784	4.8	992	716	34,416	33,183	1,233	3.6	734	439	2,691	2,139	552	1.2	258	277	7.8	6.4	44.7	35.2	63.1	北
荒川	22,151	21,292	858	3.9	550	251	20,527	19,661	866	4.2	530	293	1,624	1,631	△ 7	△ 0.3	20	△ 42	7.9	8.3	△ 0.9	3.8	△ 14.4	荒
板橋	54,676	52,366	2,310	4.2	1,443	739	51,485	49,378	2,106	4.1	1,204	815	3,192	2,988	204	0.1	239	△ 77	6.2	6.1	9.7	19.8	△ 9.4	板
練馬	80,247	75,767	4,481	5.6	2,587	1,637	75,474	71,791	3,683	4.9	2,511	977	4,773	3,975	798	0.7	76	660	6.3	5.5	21.7	3.0	67.5	練
足立	56,880	54,884	1,996	3.5	1,441	464	53,522	51,507	2,015	3.8	1,583	349	3,358	3,378	△ 19	△ 0.3	△ 142	115	6.3	6.6	△ 1.0	△ 9.0	33.0	足
葛飾	39,299	37,837	1,462	3.7	908	492	36,931	35,691	1,239	3.4	798	371	2,369	2,146	223	0.3	110	121	6.4	6.0	18.0	13.8	32.7	葛
江戸川	62,639	60,033	2,606	4.2	1,810	701	58,910	56,541	2,370	4.0	1,679	607	3,729	3,493	236	0.2	131	94	6.3	6.2	10.0	7.8	15.5	江
計	1,411,553	1,270,181	141,372	10.0	43,693	90,398	1,303,155	1,199,651	103,504	7.9	37,449	60,337	108,399	70,531	37,868	2.1	6,244	30,061	8.3	5.9	36.6	16.7	49.8	計

※株式等譲渡所得は一般株式等と上場株式等の合算値

(6) 区別の算出税額(表9)

① 算出税額の概要

雇用・所得環境の改善等により、合計では、前年度比+1,084億、+8.3%となった。  
区別に見ると、全ての区で増となっている。

② 総所得金額等分(総所得金額、山林所得金額、退職所得金額)の算出税額

令和6年度に引き続き、令和7年度も全ての区で増となった。

③ 分離課税分の算出税額

分離課税分は例年増減が大きく傾向を捉えることが難しい。令和6年度は、新宿区、足立区の2区を除く21区で増となり、全体でも増となった。  
令和7年度は、目黒区、荒川区、足立区の3区を除く20区で増となり、全体でも大幅な増となった。

④ 分離長期譲渡所得金額に係る算出税額

令和7年度は、墨田区、江東区、杉並区、足立区の4区を除く19区で増となり、全体でも増となった。

⑤ 一般・上場株式等に係る譲渡所得等の金額に係る算出税額

令和7年度は、目黒区、荒川区、板橋区の3区を除く20区で増となり、全体でも大幅な増となった。

(表6抜粋再掲)特別区全体の算出税額

(単位:百万円、%)

区分	令和7年度	令和6年度	増減	増減率
算出税額合計	1,411,553	1,303,155	108,399	8.3
総所得金額等分	1,270,181	1,199,651	70,531	5.9
分離課税分 計	141,372	103,504	37,868	36.6
分離長期譲渡所得金額	43,693	37,449	6,244	16.7
分離短期譲渡所得金額	2,317	1,425	892	62.6
一般・上場株式等に係る譲渡所得等の金額	90,398	60,337	30,061	49.8
上場株式等に係る配当所得等の金額	3,671	2,911	759	26.1
先物取引に係る雑所得等の金額	1,292	1,381	△ 89	△ 6.4

表10 課税標準額段階別の所得割額及び納税義務者数(対前年度比)

(単位:百万円、千人、%)

課税標準額の段階	令和7年度								令和6年度								増減								構成比の増減			
	納税義務者数				所得割額				納税義務者数				所得割額				納税義務者数				所得割額				納税義務者数		所得割額	
			うち給与所得者				うち給与所得者				うち給与所得者				うち給与所得者				うち給与所得者				うち給与所得者		うち給与所得者			
	12表3列	構成比	5表3列	構成比	12表28列	構成比	5表21列	構成比	12表3列	構成比	5表3列	構成比	12表28列	構成比	5表21列	構成比	増減数	増減率	増減数	増減率	増減額	増減率	増減額	増減率				
10万円以下の金額	140	2.5	85	1.9	12,756	1.0	145	0.0	13	0.2	0	0.0	10,614	0.9	0	0.0	127	976.9	85	0.0	2,142	20.2	145	0.0	2.3	1.9	0.1	0.0
10万円を超え100万円以下	1,116	20.0	764	16.7	41,162	3.2	25,430	2.8	1,053	20.1	747	17.1	32,323	2.8	20,723	2.5	63	6.0	17	2.3	8,839	27.3	4,708	22.7	△ 0.1	△ 0.4	0.4	0.3
100万円 " 200万円 "	1,362	24.4	1,169	25.5	118,930	9.3	97,358	10.8	1,357	26.0	1,175	26.9	107,006	9.4	89,124	10.8	5	0.4	△ 6	△ 0.5	11,924	11.1	8,233	9.2	△ 1.6	△ 1.4	△ 0.1	0.0
200万円 " 300万円 "	1,003	18.0	900	19.6	141,431	11.1	122,989	13.6	974	18.6	875	20.0	129,181	11.3	112,253	13.6	29	3.0	25	2.9	12,250	9.5	10,737	9.6	△ 0.6	△ 0.4	△ 0.2	0.0
300万円 " 400万円 "	608	10.9	543	11.8	119,036	9.3	102,787	11.4	572	10.9	510	11.7	106,572	9.3	92,100	11.1	36	6.3	33	6.5	12,464	11.7	10,687	11.6	0.0	0.1	0.0	0.3
400万円 " 550万円 "	496	8.9	437	9.5	131,126	10.3	110,929	12.3	470	9.0	414	9.5	118,920	10.4	101,424	12.3	26	5.5	23	5.6	12,206	10.3	9,506	9.4	△ 0.1	0.0	△ 0.1	0.0
550万円 " 700万円 "	256	4.6	220	4.8	89,223	7.0	73,277	8.1	239	4.6	206	4.7	80,449	7.0	66,780	8.1	17	7.1	14	6.8	8,774	10.9	6,497	9.7	0.0	0.1	0.0	0.0
700万円 " 1,000万円 "	262	4.7	221	4.8	122,877	9.6	98,213	10.9	243	4.6	206	4.7	111,387	9.8	89,988	10.9	19	7.8	15	7.3	11,490	10.3	8,225	9.1	0.1	0.1	△ 0.2	0.0
1,000万円 " 2,000万円 "	234	4.2	185	4.0	181,047	14.2	130,964	14.5	217	4.1	173	4.0	163,707	14.3	122,546	14.8	17	7.8	12	6.9	17,339	10.6	8,418	6.9	0.1	0.0	△ 0.1	△ 0.3
2,000万円 " 5,000万円 "	77	1.4	52	1.1	138,507	10.9	79,396	8.8	72	1.4	49	1.1	124,333	10.9	76,142	9.2	5	6.9	3	6.1	14,175	11.4	3,254	4.3	0.0	0.0	0.0	△ 0.4
5,000万円 " 1億円 "	14	0.3	8	0.2	62,673	4.9	29,310	3.2	13	0.2	8	0.2	55,365	4.9	28,055	3.4	1	7.7	0	0.0	7,308	13.2	1,255	4.5	0.1	0.0	0.0	△ 0.2
1億円を超える金額	6	0.1	3	0.1	115,100	9.0	31,147	3.5	6	0.1	3	0.1	101,527	8.9	28,784	3.5	0	0.0	0	0.0	13,573	13.4	2,362	8.2	0.0	0.0	0.1	0.0
市町村民税合計	5,576	100.0	4,587	100.0	1,273,868	100.0	901,945	100.0	5,229	100.0	4,366	100.0	1,141,386	100.0	827,917	100.0	347	6.6	221	5.1	132,482	11.6	74,027	8.9	0.0	0.0	0.0	0.0

(平成18年度税制改正【所得割税率変更】前の所得段階区分)

市町村民税	200万円以下の金額	2,618	46.9	2,018	44.1	172,848	13.5	122,933	13.6	2,424	46.3	1,922	44.0	149,944	13.1	109,847	13.3	195	8.0	96	5.0	22,904	15.3	13,086	11.9	0.6	0.1	0.4	0.3
	200万円を超え700万円以下	2,364	42.4	2,100	45.7	480,816	37.7	409,982	45.4	2,255	43.1	2,006	45.9	435,123	38.0	372,555	45.1	108	4.8	95	4.7	45,693	10.5	37,427	10.0	△ 0.7	△ 0.2	△ 0.3	0.3
	700万円 " 1,000万円 "	262	4.7	221	4.8	122,877	9.6	98,213	10.9	243	4.6	206	4.7	111,387	9.8	89,988	10.9	19	7.8	15	7.3	11,490	10.3	8,225	9.1	0.1	0.1	△ 0.2	0.0
	1,000万円を超える金額	331	6.0	248	5.4	497,327	39.0	270,817	30.0	307	5.8	233	5.4	444,932	8.9	255,527	30.9	23	7.5	15	6.4	52,395	11.8	15,290	6.0	0.2	0.0	30.1	△ 0.9

(7) 課税標準額の段階による分析(表10)

① 納税義務者数

最も大きな増減数となったのは、10万円以下の段階で、対前年度比+12万7千人、+976.9%となった。令和7年度は、ほぼ全ての段階で増加しており、合計では対前年比+34万7千人、+6.6%となった。

② 所得割額

最も大きな増減額となったのは、1,000万円超2,000万円以下の段階で、対前年度比+173億円、+10.6%となった。令和7年度は、全ての段階で増加しており、合計では、対前年比+1,325億円、+11.6%の増となった。

(8) 課税標準額の段階による区別の課税状況

① 納税義務者数の状況(図9、表11)

課税標準額段階別の納税義務者数の構成比を見た場合、区計では200万円以下47.0%、200万円超700万円以下42.4%、700万円超1,000万円以下4.7%、1,000万円超5.9%となっている。

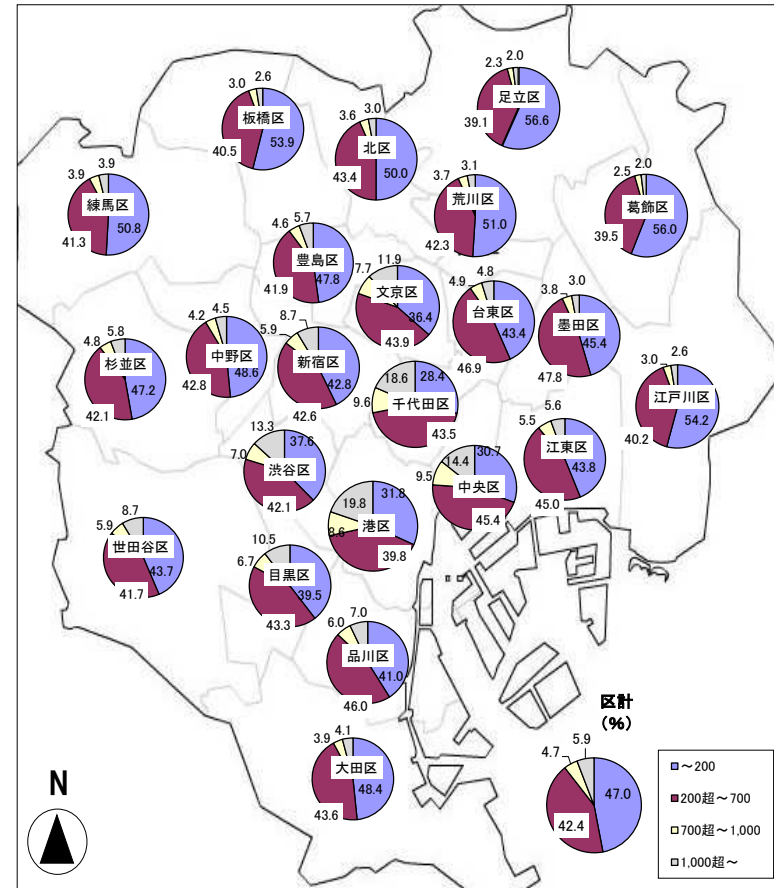
<各区の状況>

- ・1,000万円超の占める割合が高い区  
港区(19.8%)、千代田区(18.6%)、中央区(14.4%)、渋谷区(13.3%)
- ・700万円超1,000万円以下の占める割合が高い区  
千代田区(9.6%)、中央区(9.5%)、港区(8.6%)、文京区(7.7%)
- ・200万円超700万円以下の占める割合が高い区  
墨田区(47.8%)、台東区(46.9%)、品川区(46.0%)、中央区(45.4%)
- ・200万円以下の占める割合が高い区  
足立区(56.6%)、葛飾区(56.0%)、江戸川区(54.2%)、板橋区(53.9%)

表11 区別の課税標準額段階別納税義務者数の状況

	令和7年度 所得割納税義務者数					令和7年度 構成比 (%)				
	~200	200超~700	700超~1,000	1,000超~	合計	~200	200超~700	700超~1,000	1,000超~	合計
千代田	11,984	18,367	4,054	7,845	42,250	28.4	43.5	9.6	18.6	100.0
中央	35,152	51,961	10,915	16,530	114,558	30.7	45.4	9.5	14.4	100.0
港	49,059	61,460	13,294	30,485	154,298	31.8	39.8	8.6	19.8	100.0
新宿	83,407	82,988	11,537	16,995	194,927	42.8	42.6	5.9	8.7	100.0
文京	49,662	59,809	10,556	16,241	136,268	36.4	43.9	7.7	11.9	100.0
台東	57,290	61,984	6,454	6,334	132,062	43.4	46.9	4.9	4.8	100.0
墨田	78,750	82,961	6,610	5,194	173,515	45.4	47.8	3.8	3.0	100.0
江東	135,976	139,689	17,107	17,384	310,156	43.8	45.0	5.5	5.6	100.0
品川	103,564	115,989	15,064	17,671	252,288	41.0	46.0	6.0	7.0	100.0
目黒	67,195	73,539	11,313	17,869	169,916	39.5	43.3	6.7	10.5	100.0
大田	214,403	193,143	17,389	17,969	442,904	48.4	43.6	3.9	4.1	100.0
世田谷	232,425	221,646	31,268	46,381	531,720	43.7	41.7	5.9	8.7	100.0
渋谷	52,605	58,896	9,757	18,652	139,910	37.6	42.1	7.0	13.3	100.0
中野	98,498	86,725	8,508	9,040	202,771	48.6	42.8	4.2	4.5	100.0
杉並	160,835	143,463	16,465	19,913	340,676	47.2	42.1	4.8	5.8	100.0
豊島	82,006	71,931	7,870	9,796	171,603	47.8	41.9	4.6	5.7	100.0
北	102,139	88,743	7,365	6,116	204,363	50.0	43.4	3.6	3.0	100.0
荒川	62,834	52,105	4,507	3,848	123,294	51.0	42.3	3.7	3.1	100.0
板橋	175,015	131,520	9,842	8,511	324,888	53.9	40.5	3.0	2.6	100.0
練馬	209,508	170,323	16,265	16,227	412,323	50.8	41.3	3.9	3.9	100.0
足立	210,613	145,644	8,690	7,455	372,402	56.6	39.1	2.3	2.0	100.0
葛飾	141,573	99,921	6,296	5,166	252,956	56.0	39.5	2.5	2.0	100.0
江戸川	203,970	151,102	11,371	9,781	376,224	54.2	40.2	3.0	2.6	100.0
計	2,618,463	2,363,909	262,497	331,403	5,576,272	47.0	42.4	4.7	5.9	100.0

図9 区別の課税標準額段階別納税義務者数(構成比)の状況



② 所得割の状況(図 10、表 12)

課税標準額段階別の所得割額の構成比を見た場合、区計では 200 万円以下 13.6%、200 万円超 700 万円以下 37.7%、700 万円超 1,000 万円以下 9.6%、1,000 万円超 39.0%となっている。

<各区の状況>

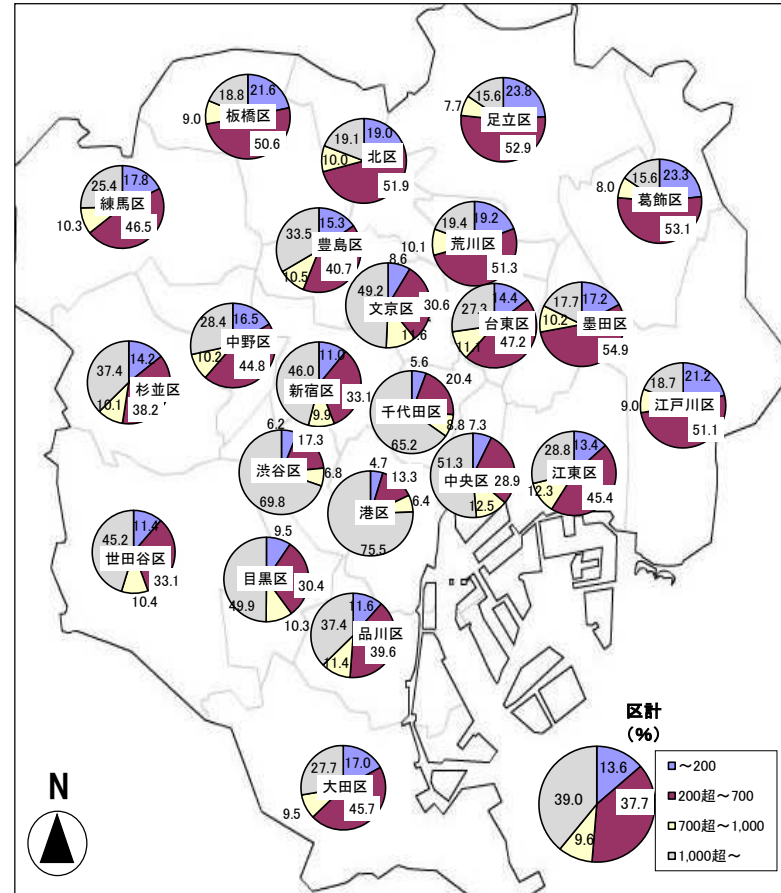
- ・1,000 万円超の占める割合が高い区  
港区(75.5%)、渋谷区(69.8%)、千代田区(65.2%)、中央区(51.3%)
- ・700 万円超 1,000 万円以下の占める割合が高い区  
中央区(12.5%)、江東区(12.3%)、文京区(11.6%)、品川区(11.4%)
- ・200 万円超 700 万円以下の占める割合が高い区  
墨田区(54.9%)、葛飾区(53.1%)、足立区(52.9%)、北区(51.9%)
- ・200 万円以下の占める割合が高い区  
足立区(23.8%)、葛飾区(23.3%)、板橋区(21.6%)、江戸川区(21.2%)

表12 区別の課税標準額段階別所得割額の状況

(単位:百万円) (%)

	令和7年度 所得割額						令和7年度 構成比				
	~200	200超~700	700超~1,000	1,000超~	合計		~200	200超~700	700超~1,000	1,000超~	合計
千代田	1,255	4,566	1,977	14,637	22,434	千	5.6	20.4	8.8	65.2	100.0
中央	2,973	11,676	5,057	20,763	40,469	中	7.3	28.9	12.5	51.3	100.0
港	5,218	14,680	7,054	83,241	110,193	港	4.7	13.3	6.4	75.5	100.0
新宿	5,878	17,709	5,303	24,632	53,523	新	11.0	33.1	9.9	46.0	100.0
文京	3,616	12,929	4,903	20,806	42,253	文	8.6	30.6	11.6	49.2	100.0
台東	3,894	12,761	2,987	7,376	27,017	台	14.4	47.2	11.1	27.3	100.0
墨田	5,096	16,244	3,009	5,252	29,601	墨	17.2	54.9	10.2	17.7	100.0
江東	8,403	28,476	7,720	18,057	62,656	東	13.4	45.4	12.3	28.8	100.0
品川	7,066	24,129	6,965	22,796	60,956	品	11.6	39.6	11.4	37.4	100.0
目黒	4,961	15,894	5,368	26,132	52,354	目	9.5	30.4	10.3	49.9	100.0
大田	14,167	38,034	7,909	23,048	83,158	大	17.0	45.7	9.5	27.7	100.0
世田谷	16,150	47,084	14,730	64,222	142,185	世	11.4	33.1	10.4	45.2	100.0
渋谷	4,638	13,007	5,078	52,404	75,126	渋	6.2	17.3	6.8	69.8	100.0
中野	6,389	17,306	3,932	10,981	38,609	野	16.5	44.8	10.2	28.4	100.0
杉並	10,801	29,053	7,711	28,428	75,992	杉	14.2	38.2	10.1	37.4	100.0
豊島	5,432	14,467	3,718	11,915	35,532	豊	15.3	40.7	10.5	33.5	100.0
北	6,381	17,438	3,372	6,406	33,596	北	19.0	51.9	10.0	19.1	100.0
荒川	3,841	10,283	2,020	3,896	20,040	荒	19.2	51.3	10.1	19.4	100.0
板橋	10,766	25,233	4,489	9,386	49,874	板	21.6	50.6	9.0	18.8	100.0
練馬	12,953	33,871	7,514	18,476	72,815	練	17.8	46.5	10.3	25.4	100.0
足立	12,418	27,586	4,013	8,141	52,158	足	23.8	52.9	7.7	15.6	100.0
葛飾	8,351	19,051	2,885	5,613	35,899	葛	23.3	53.1	8.0	15.6	100.0
江戸川	12,202	29,342	5,164	10,719	57,427	江	21.2	51.1	9.0	18.7	100.0
計	172,848	480,816	122,877	497,327	1,273,868	計	13.6	37.7	9.6	39.0	100.0

図 10 区別の課税標準額段階別所得割額(構成比)の状況



5 給与特別徴収の状況

給与特別徴収比率(表13)

給与特別徴収比率は、給与特別徴収の対象となっている納税義務者数(第3表1行2列、表4より再掲)が、全ての給与所得者数(第13表13行3列)に占める割合である。ここでいう給与所得者は、第2表、第5表～第12表での区分(所得金額のうち、給与所得が最も大きい者)と異なり、給与の形態で所得を得ている者すべてを含んでいる。

特別区全体で見ると、令和7年度は80.82%である。

区別で見ると、最も高い区が墨田区(84.11%)、最も低い区は渋谷区(76.03%)という結果となり、特別区全体では、△2.16ポイントとなっている。

表13 給与特別徴収比率

(単位:人、%)

		令和7年度			令和6年度			特徴比率 対前年度 増減	
		給与特徴 納税義務 者数(再掲)	給与 所得者数	給与 特別徴収 比率	給与特徴 納税義務 者数(再掲)	給与 所得者数	給与 特別徴収 比率		
		第3表 1行2列	第13表 13行3列		第3表 1行2列	第13表 13行3列			
1	千代田	29,979	37,890	79.12	29,519	36,786	80.25	△1.13	千
2	中央	84,903	104,178	81.50	79,416	95,786	82.91	△1.41	中
3	港	105,234	137,374	76.60	103,974	133,201	78.06	△1.46	港
4	新宿	133,548	171,401	77.92	130,693	164,782	79.31	△1.39	新
5	文京	97,009	121,403	79.91	94,922	116,316	81.61	△1.70	文
6	台東	95,292	117,903	80.82	91,599	110,716	82.73	△1.91	台
7	墨田	132,555	157,597	84.11	128,473	149,204	86.11	△2.00	墨
8	江東	233,460	278,940	83.70	228,309	265,776	85.90	△2.20	東
9	品川	184,990	226,441	81.69	179,332	215,437	83.24	△1.55	品
10	目黒	117,990	148,066	79.69	115,195	141,989	81.13	△1.44	目
11	大田	327,186	394,984	82.84	317,361	372,644	85.16	△2.32	大
12	世田谷	365,182	459,013	79.56	354,528	437,177	81.09	△1.53	世
13	渋谷	92,520	121,685	76.03	91,176	117,776	77.41	△1.38	渋
14	中野	142,532	178,660	79.78	139,004	170,424	81.56	△1.78	野
15	杉並	237,732	296,243	80.25	231,552	282,461	81.98	△1.73	杉
16	豊島	118,724	152,127	78.04	115,923	144,706	80.11	△2.07	豊
17	北	147,810	181,022	81.65	144,228	171,361	84.17	△2.52	北
18	荒川	89,090	110,431	80.67	85,723	102,768	83.41	△2.74	荒
19	板橋	232,464	287,123	80.96	225,469	270,190	83.45	△2.49	板
20	練馬	292,103	361,153	80.88	284,899	340,659	83.63	△2.75	練
21	足立	270,650	331,333	81.69	261,935	309,628	84.60	△2.91	足
22	葛飾	183,241	224,174	81.74	179,251	210,111	85.31	△3.57	葛
23	江戸川	276,046	338,153	81.63	267,893	316,169	84.73	△3.10	江
	計	3,990,240	4,937,294	80.82	3,880,374	4,676,067	82.98	△2.16	計

(参考)令和6年度調査による全国平均

44,884,613	50,408,028	89.04
------------	------------	-------

第5 令和7年度 軽自動車税(種別割)の課税状況

1 調定額

(1) 令和7年度(表 14)

45億5千9百万円、対前年度比+8千2百万円、+1.8%と令和6年度に引き続き増加した。

(2) 近年の推移(図 11、表 14、表 15)

調定額の合計は、平成 22 年度以降減少が続いていたが、四輪の軽自動車が大きく伸びたことで、平成 25 年度以降は増加となり、平成 28 年度は四輪の軽自動車等の標準税率引上げ等により大幅に増加した。令和7年度の調定額の合計は、令和6年度に引き続き増となったが、これは主に、四輪の軽自動車で引上げ後の標準税率での課税台数が増加したこと(軽課適用から標準税率への移行を含む)及び標準税率から重課適用への移行が増加したことによるものと考えられる。

2 課税台数(表 15)

令和7年度は、合計課税台数 86 万台、対前年度比+8 千台、+1.0%となり、令和6年度に引き続き増となった。特に原動機付自転車が増加している。

表 14 軽自動車税(種別割)の調定額

(単位:千円、%)

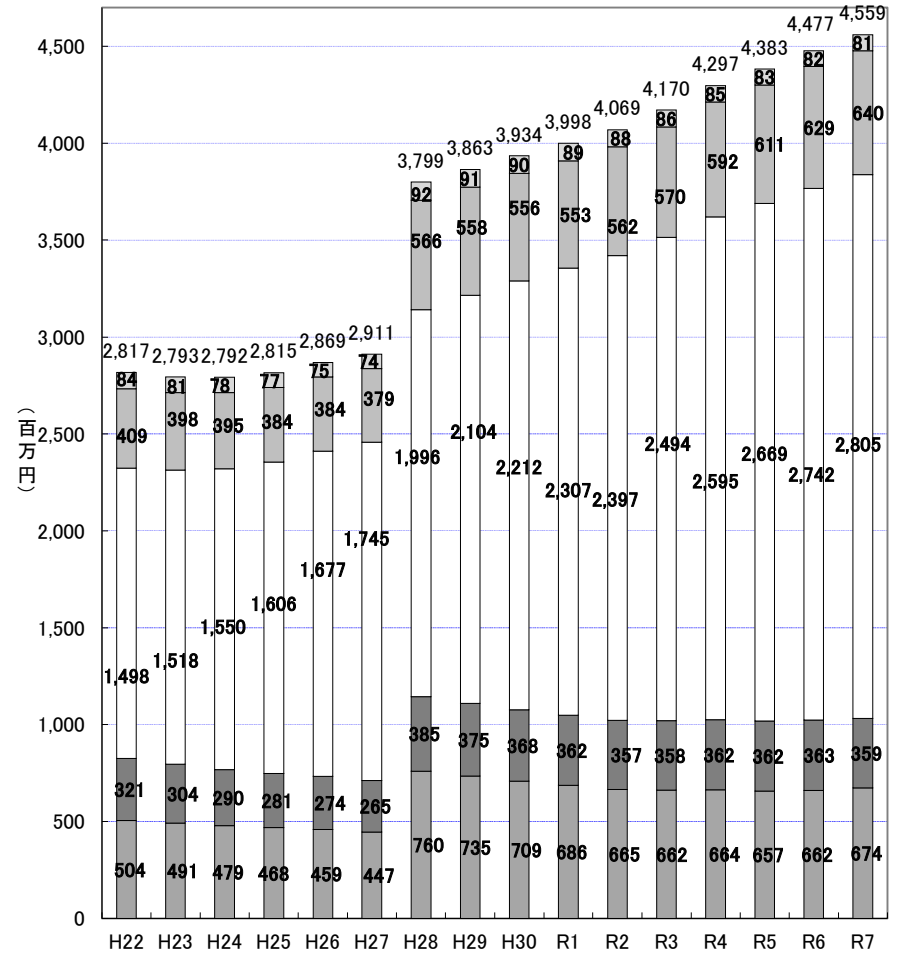
	令和7年度	令和6年度	増減	増減率	構成比		
					令和7年度	令和6年度	
原動機付自転車	673,858	661,693	12,165	1.8	14.8	14.8	
軽	二輪	358,542	362,518	△ 3,976	△ 1.1	7.9	8.1
	四輪	2,804,666	2,742,239	62,427	2.3	61.5	61.2
小型特殊、軽三輪等	81,454	82,125	△ 671	△ 0.8	1.8	1.8	
二輪の小型自動車	640,244	628,591	11,653	1.9	14.0	14.0	
合計	4,558,764	4,477,164	81,598	1.8	100.0	100.0	

表 15 軽自動車税(種別割)の課税台数

(単位:台、%)

	令和7年度	令和6年度	増減	増減率	構成比		
					令和7年度	令和6年度	
原動機付自転車	304,475	298,835	5,640	1.9	35.4	35.1	
軽	二輪	99,595	100,699	△ 1,104	△ 1.1	11.6	11.8
	四輪	335,776	333,797	1,979	0.6	39.0	39.2
小型特殊、軽三輪等	14,072	14,211	△ 139	△ 1.0	1.6	1.7	
二輪の小型自動車	106,709	104,767	1,942	1.9	12.4	12.3	
合計	860,627	852,309	8,318	1.0	100.0	100.0	

図 11 車種別の軽自動車税(種別割)調定額の推移



■原動機付自転車 ■軽自動車二輪 □軽自動車四輪 □二輪の小型 □その他(三輪、小型特殊)

第1表 令和7年度市町村民税等の納税義務者等に関する調

(第1表)

個人均等割					市町村民税所得割 の納税義務者数 (人)	森林環境税 納税義務者数 (人)
納税義務者数			地方税法第311条の規定による軽減			
地方税法第294条第1項 第1号に該当する者 (人)	地方税法第294条第1項 第2号に該当する者 (人)	計 (人)	軽減した者 (人)	軽減の額 (千円)		
5,775,465	18,574	5,794,039	31,087	46,484	5,576,272	5,775,637

第2表 令和7年度個人の市町村民税及び森林環境税の納税義務者等に関する調

(第2表)

区分	均等割のみを納める者			所得割のみを納める者		均等割と所得割を納める者				合計					森林環境税		
	納税 義務者数 (A) (人)	均等割額 (B) (千円)	(B)について 標準税率で 算定したもの (B)´ (千円)	納税 義務者数 (C) (人)	所得割額 (D) (千円)	納税 義務者数 (E) (人)	均等割額 (F) (千円)	(F)について 標準税率で 算定したもの (F)´ (千円)	所得割額 (G) (千円)	均等割を納める者			所得割を納める者		納税義務者数 (A)+(C)+(E) (人)	納税義務者数 (M) (人)	森林環境税額 (N) (千円)
										納税義務者数 (A)+(E) (H) (人)	均等割額 (B)+(F) (I) (千円)	(I)について 標準税率で 算定したもの (I)´ (千円)	納税義務者数 (C)+(E) (J) (人)	所得割額 (D)+(G) (K) (千円)			
給与所得者	86,748	248,999	260,244	0	0	4,683,066	14,019,017	14,049,198	977,543,911	4,769,814	14,268,016	14,309,442	4,683,066	977,543,911	4,769,814	4,769,938	4,769,938
営業等所得者	24,915	74,423	74,745	0	0	249,954	749,483	749,862	66,614,050	274,869	823,906	824,607	249,954	66,614,050	274,869	274,869	274,869
農業所得者	9	27	27	0	0	75	225	225	11,597	84	252	252	75	11,597	84	84	84
その他の所得者	87,521	259,446	262,563	0	0	643,177	1,929,027	1,929,531	229,726,701	730,698	2,188,473	2,192,094	643,177	229,726,701	730,698	730,746	730,746
家屋敷等のみ	18,574	55,722	55,722	0	0	0	0	0	0	18,574	55,722	55,722	0	0	18,574	0	0
計	217,767	638,617	653,301	0	0	5,576,272	16,697,752	16,728,816	1,273,896,259	5,794,039	17,336,369	17,382,117	5,576,272	1,273,896,259	5,794,039	5,775,637	5,775,637

(注)「家屋敷等のみ」欄は地方税法第294条第1項第2号に該当する者に係る数である。

(注)所得割については全区で、「所得割額(K)」と「(K)について標準税率で算定したもの」が一致したため、「(K)について標準税率で算定したもの」を省略した。

第3表 令和7年度市町村民税及び森林環境税の特別徴収義務者等に関する調

(第3表)

区 分	市町村民税						森林環境税		
	特別徴収義務者数 (人)	納税義務者数		特別徴収税額 (B) + (C) (千円)	特別徴収税額の内訳		特別徴収義務者 (人)	納税義務者数 (人)	特別徴収税額 (千円)
		納税義務者数 (人)	うち均等割のみ (人)		所得割額 (B) (千円)	均等割額 (C) (千円)			
給与に係る特別徴収	1,160,600	3,990,240	50,719	876,827,029	864,883,238	11,943,791	1,148,258	3,990,289	3,988,641
年金に係る特別徴収	133	547,932	92,348	19,581,081	18,392,417	1,188,664	133	483,309	416,968

第4表 令和7年度障害者、未成年者等に係る市町村民税及び森林環境税の合計所得金額段階別所得割額等に関する調

(第4表)

区 分		合計所得金額135万円を超え 145万円までのもの	合計所得金額145万円を超え 155万円までのもの	合計所得金額155万円を超え 165万円までのもの	合計所得金額165万円を超え 175万円までのもの	
市町村民税	所得割	合計所得金額(千円)	9,503,385	10,348,750	12,040,234	11,472,845
		課税標準額(千円)	2,477,420	2,890,304	3,588,470	3,621,700
		所得割額(円)	130,307,100	152,534,100	191,678,400	194,488,500
		所得割納税義務者数(人)	6,791	6,895	7,526	6,751
	均等割	均等割額(円)	26,787,000	25,632,000	26,544,000	23,619,000
		均等割納税義務者数(人)	8,929	8,544	8,848	7,873
森林環境税	森林環境税額(円)	41,487,000	40,608,000	41,483,700	37,329,000	
	森林環境税納税義務者数(人)	13,829	13,536	13,828	12,443	

第5表 課税標準額段階別令和7年度分所得割額等に関する調

(第5表)

(1) 給与所得者

区分 課税標準額の段階	納税義務者数			総所得金額等				所得控除額					
	所得税の納税義務		計	総所得金額	山林所得 金額	退職所得 金額	計	雑損控除	医療費控除		社会保険料 控除	小規模企業 共済等掛金 控除	
	あり	なし							左のうち セルフメディ ケーション 税制に係る分				
(人)	(人)	(人)	(千円)	(千円)	(千円)	(千円)	(千円)	(千円)	(千円)	(千円)	(千円)		
市 町 村 民 税	10万円以下の金額	3,126	81,817	84,943	55,685,804	0	0	55,685,804	864	1,091,831	722	8,214,143	563,483
	10万円を超え100万円以下	334,097	430,269	764,366	1,112,774,147	449	235	1,112,774,831	19,066	14,334,200	11,773	226,947,510	7,426,280
	100万円 " 200万円 "	1,057,220	111,630	1,168,850	2,979,986,829	790	0	2,979,987,619	16,652	19,065,479	19,482	607,476,664	12,972,949
	200万円 " 300万円 "	844,596	55,473	900,069	3,403,564,085	2	112	3,403,564,199	16,489	17,997,971	16,054	668,809,007	15,641,409
	300万円 " 400万円 "	514,213	29,062	543,275	2,722,008,523	533	454	2,722,009,510	26,500	14,626,321	13,744	515,600,947	14,156,149
	400万円 " 550万円 "	429,614	7,028	436,642	2,841,655,198	2,740	0	2,841,657,938	11,314	16,396,442	17,994	511,781,900	15,983,566
	550万円 " 700万円 "	219,589	210	219,799	1,810,943,041	3,976	6,641	1,810,953,658	9,678	11,343,150	10,724	296,453,911	10,315,151
	700万円 " 1,000万円 "	220,969	183	221,152	2,321,610,819	712	963	2,321,612,494	24,823	15,751,513	13,278	326,805,813	12,736,721
	1,000万円 " 2,000万円 "	184,726	125	184,851	2,920,050,626	6,609	33,033	2,920,090,268	25,101	21,367,916	13,888	297,199,993	14,391,725
	2,000万円 " 5,000万円 "	51,741	12	51,753	1,609,929,794	3,231	92,803	1,610,025,828	6,359	11,161,883	4,918	88,465,546	5,873,491
5,000万円 " 1億円 "	8,041	2	8,043	560,680,254	142	14,906	560,695,302	3,328	2,531,661	418	14,137,264	895,613	
1億円を超える金額	2,868	2	2,870	566,599,002	709	4,167	566,603,878	0	1,128,550	50	5,253,133	284,349	
合計	3,870,800	715,813	4,586,613	22,905,488,122	19,893	153,314	22,905,661,329	160,174	146,796,917	123,045	3,567,145,831	111,240,886	
市 町 村 民 税	200万円以下の金額	1,394,443	623,716	2,018,159	4,148,446,780	1,239	235	4,148,448,254	36,582	34,491,510	31,977	842,638,317	20,962,712
	200万円を超え700万円以下	2,008,012	91,773	2,099,785	10,778,170,847	7,251	7,207	10,778,185,305	63,981	60,363,884	58,516	1,992,645,765	56,096,275
	700万円 " 1,000万円 "	220,969	183	221,152	2,321,610,819	712	963	2,321,612,494	24,823	15,751,513	13,278	326,805,813	12,736,721
	1,000万円を超える金額	247,376	141	247,517	5,657,259,676	10,691	144,909	5,657,415,276	34,788	36,190,010	19,274	405,055,936	21,445,178
道 府 県 民 税	700万円以下の金額	3,402,444	714,839	4,117,283	14,926,011,725	8,490	7,442	14,926,027,657	100,567	94,819,542	90,496	2,835,144,088	77,033,885
	700万円を超え1,000万円以下	220,969	183	221,152	2,321,610,819	712	963	2,321,612,494	24,823	15,751,512	13,278	326,805,812	12,736,722
	1,000万円 " 2,000万円 "	184,726	124	184,850	2,920,036,731	6,609	33,033	2,920,076,373	25,101	21,367,916	13,888	297,199,993	14,391,725
	2,000万円 " 5,000万円 "	51,741	12	51,753	1,609,929,794	3,231	92,803	1,610,025,828	6,359	11,161,883	4,918	88,465,546	5,873,491
	5,000万円 " 1億円 "	8,041	2	8,043	560,680,254	142	14,906	560,695,302	3,328	2,531,661	418	14,137,264	895,613
	1億円を超える金額	2,868	2	2,870	566,599,002	709	4,167	566,603,878	0	1,128,550	50	5,253,133	284,349
合計	3,870,789	715,162	4,585,951	22,904,868,325	19,893	153,314	22,905,041,532	160,178	146,761,064	123,048	3,567,005,836	111,215,785	

## (1) 給 与 所 得 者 (つづき)

所 得		控 除						額			
生命保険料 控 除	地震保険料 控 除	障害者控除(同居特障加算分含まず)			寡 婦 控 除	ひとり親 控 除	勤労学生 控 除	配 偶 者 控 除			配 偶 者 特 別 控 除
		普通	特別	計				一 般 (70歳未満)	老人配偶者 (70歳以上)	計	
(千円)	(千円)	(千円)	(千円)	(千円)	(千円)	(千円)	(千円)	(千円)	(千円)	(千円)	(千円)
1,007,724	29,112	168,480	145,800	314,280	41,600	344,700	288,080	429,660	169,860	599,520	207,150
15,177,583	486,644	4,761,120	2,292,900	7,054,020	2,007,200	5,267,400	0	10,217,570	2,841,010	13,058,580	3,289,790
26,750,599	916,734	3,855,800	2,439,600	6,295,400	1,420,120	4,280,100	0	19,471,980	2,673,560	22,145,540	5,740,660
25,804,403	1,109,806	2,430,220	1,686,300	4,116,520	570,440	1,907,700	0	20,626,540	1,589,160	22,215,700	5,923,790
18,510,851	1,000,960	1,505,140	1,081,500	2,586,640	122,200	153,300	0	17,569,090	710,220	18,279,310	4,583,510
17,109,533	1,175,510	1,324,180	960,600	2,284,780	260	300	0	20,669,220	438,020	21,107,240	4,863,480
8,985,467	739,174	683,280	516,000	1,199,280	0	0	0	10,838,190	223,730	11,061,920	2,345,060
9,220,880	910,930	754,000	608,100	1,362,100	0	0	0	1,660,560	66,350	1,726,910	316,850
7,595,084	960,393	681,720	633,900	1,315,620	0	0	0	0	0	0	0
2,059,272	333,945	199,420	244,800	444,220	0	0	0	0	0	0	0
305,816	56,978	31,200	39,000	70,200	0	0	0	0	0	0	0
98,472	21,230	10,920	15,900	26,820	0	0	0	0	0	0	0
132,625,684	7,741,416	16,405,480	10,664,400	27,069,880	4,161,820	11,953,500	288,080	101,482,810	8,711,910	110,194,720	27,270,290
42,935,906	1,432,490	8,785,400	4,878,300	13,663,700	3,468,920	9,892,200	288,080	30,119,210	5,684,430	35,803,640	9,237,600
70,410,254	4,025,450	5,942,820	4,244,400	10,187,220	692,900	2,061,300	0	69,703,040	2,961,130	72,664,170	17,715,840
9,220,880	910,930	754,000	608,100	1,362,100	0	0	0	1,660,560	66,350	1,726,910	316,850
10,058,644	1,372,546	923,260	933,600	1,856,860	0	0	0	0	0	0	0
113,330,620	5,457,314	14,724,840	9,120,000	23,844,840	4,160,780	11,949,900	284,700	99,814,990	8,642,900	108,457,890	26,947,570
9,220,881	910,930	754,000	608,100	1,362,100	0	0	0	1,660,560	66,350	1,726,910	316,850
7,595,084	960,393	681,720	633,900	1,315,620	0	0	0	0	0	0	0
2,059,272	333,945	199,420	244,800	444,220	0	0	0	0	0	0	0
305,816	56,978	31,200	39,000	70,200	0	0	0	0	0	0	0
98,472	21,230	10,920	15,900	26,820	0	0	0	0	0	0	0
132,610,145	7,740,790	16,402,100	10,661,700	27,063,800	4,160,780	11,949,900	284,700	101,475,550	8,709,250	110,184,800	27,264,420

(第5表)

## (1) 給与所得者 (つづき)

区分 課税標準額の段階	所得控除額								課税標準額		
	扶養控除				計	特別障害者 のうち同居 特障加算分 (23万円)	基礎控除	計	総所得金額に 係るもの	山林所得 金額に 係るもの	退職所得 金額に 係るもの
	一般 (16～18歳) (23～69歳)	特定扶養親族 (19～22歳)	老人扶養 親族 (70歳以上)	同居老親等 (70歳以上)							
10万円以下の金額	963,270	635,400	194,940	374,400	2,168,010	73,370	36,524,200	51,468,067	4,217,737	0	0
10万円を超え100万円以下	13,147,530	7,294,950	2,693,060	5,517,900	28,653,440	756,240	328,649,920	653,127,873	459,646,276	448	234
100万円 " 200万円 "	13,809,510	9,075,600	3,355,780	6,216,300	32,457,190	720,820	502,559,270	1,242,818,177	1,737,168,653	789	0
200万円 " 300万円 "	12,305,040	8,778,600	3,154,000	4,477,050	28,714,690	504,160	386,969,840	1,180,301,925	2,223,262,163	0	111
300万円 " 400万円 "	10,321,740	8,347,500	2,749,300	2,849,400	24,267,940	375,820	233,542,560	847,833,008	1,874,175,517	531	454
400万円 " 550万円 "	12,033,450	10,670,850	3,076,860	2,392,650	28,173,810	360,180	187,641,310	806,889,625	2,034,765,577	2,736	0
550万円 " 700万円 "	7,433,250	6,581,250	1,970,300	1,149,750	17,134,550	193,890	94,392,600	454,173,831	1,356,769,212	3,974	6,641
700万円 " 1,000万円 "	9,615,540	8,871,300	2,567,660	1,118,250	22,172,750	244,950	94,886,990	486,161,230	1,835,449,593	708	963
1,000万円 " 2,000万円 "	9,586,830	8,679,150	2,887,620	957,600	22,111,200	246,330	79,059,990	444,273,352	2,475,777,276	6,608	33,032
2,000万円 " 5,000万円 "	3,295,380	2,910,600	1,182,180	319,050	7,707,210	79,580	4,417,600	120,549,106	1,489,380,692	3,228	92,802
5,000万円 " 1億円 "	512,160	459,900	189,620	45,900	1,207,580	9,430	0	19,217,870	541,462,384	142	14,906
1億円を超える金額	201,300	173,700	79,420	13,950	468,370	4,600	0	7,285,524	559,313,479	709	4,166
合計	93,225,000	72,478,800	24,100,740	25,432,200	215,236,740	3,569,370	1,948,644,280	6,314,099,588	16,591,388,559	19,873	153,309

市町村民税	200万円以下の金額	27,920,310	17,005,950	6,243,780	12,108,600	63,278,640	1,550,430	867,733,390	1,947,414,117	2,201,032,666	1,237	234
	200万円を超え700万円以下	42,093,480	34,378,200	10,950,460	10,868,850	98,290,990	1,434,050	902,546,310	3,289,198,389	7,488,972,469	7,241	7,206
	700万円 " 1,000万円 "	9,615,540	8,871,300	2,567,660	1,118,250	22,172,750	244,950	94,886,990	486,161,230	1,835,449,593	708	963
	1,000万円を超える金額	13,595,670	12,223,350	4,338,840	1,336,500	31,494,360	339,940	83,477,590	591,325,852	5,065,933,831	10,687	144,906

道府県民税	700万円以下の金額	70,001,910	51,374,250	17,190,820	22,969,800	161,536,780	2,982,870	1,769,995,470	5,236,046,816	9,689,964,923	8,478	7,440
	700万円を超え1,000万円以下	9,615,540	8,871,300	2,567,660	1,118,250	22,172,750	244,950	94,886,990	486,161,230	1,835,449,593	708	963
	1,000万円 " 2,000万円 "	9,586,830	8,679,150	2,887,620	957,600	22,111,200	246,330	79,059,560	444,272,922	2,475,763,811	6,608	33,032
	2,000万円 " 5,000万円 "	3,295,380	2,910,600	1,182,180	319,050	7,707,210	79,580	4,417,600	120,549,106	1,489,380,692	3,228	92,802
	5,000万円 " 1億円 "	512,160	459,900	189,620	45,900	1,207,580	9,430	0	19,217,870	541,462,384	142	14,906
	1億円を超える金額	201,300	173,700	79,420	13,950	468,370	4,600	0	7,285,524	559,313,479	709	4,166
	合計	93,213,120	72,468,900	24,097,320	25,424,550	215,203,890	3,567,760	1,948,359,620	6,313,533,468	16,591,334,882	19,873	153,309

## (1) 給 与 所 得 者 (つづき)

課税標準額	算出税額 (A)	税 額 控 除 額							税 額 調整額	配当割額 の控除額	株式等譲渡 所得割額 の控除額	定額による 特別控除額	減免 税額	所 得 割 額			平均税率 (B)÷(A) (%)
		調 整 控 除	配 当 控 除	住宅借入金 等特別税額 控 除	寄附金 税 額 控 除	外国税額 控 除	計	所得税の納税義務						計			
								あり							なし		
(千円)	(千円)	(千円)	(千円)	(千円)	(千円)	(千円)	(千円)	(千円)	(千円)	(千円)	(千円)	(千円)	(千円)	(千円)	(千円)	(%)	
4,217,737	249,527	103,100	57	104	763	0	104,024	150	34	5	0	38	7,902	137,374	145,276	5.9%	
459,646,958	27,547,763	1,481,497	5,106	206,456	392,707	127	2,085,893	12,276	6,269	2,166	108	10,637	15,192,512	10,237,902	25,430,414	6.0%	
1,737,169,442	104,180,419	2,179,100	13,245	1,259,297	3,325,255	616	6,777,513	4,676	18,398	8,380	330	13,335	89,809,348	7,548,439	97,357,787	6.0%	
2,223,262,274	133,355,823	1,384,146	20,063	1,792,135	7,124,316	1,808	10,322,468	100	26,711	14,653	385	2,214	117,159,675	5,829,617	122,989,292	6.0%	
1,874,176,502	112,425,856	814,695	24,735	829,501	7,921,877	1,704	9,592,512	0	28,969	17,273	396	35	98,122,811	4,663,860	102,786,671	6.0%	
2,034,768,313	122,065,923	654,587	36,013	48,437	10,328,280	2,805	11,070,122	0	38,643	26,720	811	262	109,319,228	1,610,137	110,929,365	6.0%	
1,356,779,827	81,396,508	329,297	32,812	2,049	7,695,622	4,672	8,064,452	0	28,604	21,560	4,861	400	73,207,571	69,060	73,276,631	6.0%	
1,835,451,264	110,116,577	331,023	49,192	856	11,238,885	6,577	11,626,533	0	35,651	37,044	204,760	0	98,129,593	82,996	98,212,589	6.0%	
2,475,816,916	148,540,306	275,902	64,162	381	16,895,211	20,884	17,256,540	0	43,388	65,982	210,311	0	130,876,123	87,962	130,964,085	6.0%	
1,489,476,722	89,366,164	18,626	99,125	0	9,727,958	19,694	9,865,403	0	46,478	58,569	0	0	79,377,600	18,114	79,395,714	6.0%	
541,477,432	32,488,279	0	71,483	0	3,049,558	6,308	3,127,349	0	25,712	25,213	0	0	29,303,124	6,881	29,310,005	6.0%	
559,318,354	33,558,961	0	110,324	0	2,239,748	6,366	2,356,438	0	31,796	24,021	0	0	31,132,922	13,784	31,146,706	6.0%	
16,591,561,741	995,292,106	7,571,973	526,317	4,139,216	79,940,180	71,561	92,249,247	17,202	330,653	301,586	421,962	26,921	871,638,409	30,306,126	901,944,535	6.0%	
2,201,034,137	131,977,709	3,763,697	18,408	1,465,857	3,718,725	743	8,967,430	17,102	24,701	10,551	438	24,010	105,009,762	17,923,715	122,933,477	6.0%	
7,488,986,916	449,244,110	3,182,725	113,623	2,672,122	33,070,095	10,989	39,049,554	100	122,927	80,206	6,453	2,911	397,809,285	12,172,674	409,981,959	6.0%	
1,835,451,264	110,116,577	331,023	49,192	856	11,238,885	6,577	11,626,533	0	35,651	37,044	204,760	0	98,129,593	82,996	98,212,589	6.0%	
5,066,089,424	303,953,710	294,528	345,094	381	31,912,475	53,252	32,605,730	0	147,374	173,785	210,311	0	270,689,769	126,741	270,816,510	6.0%	
9,689,980,841	387,420,549	4,630,720	98,893	2,758,575	24,569,621	8,181	32,065,990	11,446	98,270	60,347	4,592	17,939	335,115,159	20,046,806	355,161,965	4.0%	
1,835,451,264	73,407,720	220,685	36,895	572	7,508,242	5,022	7,771,416	0	23,774	24,697	136,468	0	65,396,243	55,122	65,451,365	4.0%	
2,475,803,451	99,023,437	183,931	48,124	253	11,296,418	15,307	11,544,033	0	28,926	43,993	140,158	0	87,208,412	57,915	87,266,327	4.0%	
1,489,476,722	59,576,655	12,421	74,345	0	6,514,233	18,285	6,619,284	0	30,989	39,049	0	0	52,875,256	12,077	52,887,333	4.0%	
541,477,432	21,658,725	0	53,616	0	2,047,543	11,091	2,112,250	0	17,140	16,809	0	0	19,507,938	4,588	19,512,526	4.0%	
559,318,354	22,372,606	0	82,744	0	1,510,999	11,788	1,605,531	0	21,203	16,011	0	0	20,720,671	9,190	20,729,861	4.0%	
16,591,508,064	663,459,692	5,047,757	394,617	2,759,400	53,447,056	69,674	61,718,504	11,446	220,302	200,906	281,218	17,939	580,823,679	20,185,698	601,009,377	4.0%	

第6表 課税標準額段階別令和7年度分所得割額等に関する調

(第6表)

(2) 営業等所得者

課税標準額の段階	納税義務者数			総所得金額等				所得控除額					
	所得税の納税義務			総所得金額	山林所得金額	退職所得金額	計	雑損控除	医療費控除		社会保険料控除	小規模企業共済等掛金控除	
	あり	なし	計						左のうち セルフメディ ケーション 税制に係る分				
(人)	(人)	(人)	(千円)	(千円)	(千円)	(千円)	(千円)	(千円)	(千円)	(千円)	(千円)		
市 町 村 民 税	10万円以下の金額	280	8,247	8,527	7,447,661	0	0	7,447,661	563	267,488	301	1,990,212	367,348
	10万円を超え100万円以下	20,111	44,409	64,520	96,659,887	0	0	96,659,887	7,120	2,385,950	2,841	20,979,839	3,928,645
	100万円 " 200万円 "	43,941	8,368	52,309	135,762,274	0	0	135,762,274	9,159	2,073,637	4,060	22,931,942	4,218,590
	200万円 " 300万円 "	32,778	2,284	35,062	130,356,219	0	0	130,356,219	1,000	1,627,407	2,592	18,649,820	3,715,483
	300万円 " 400万円 "	21,516	939	22,455	108,866,950	0	0	108,866,950	2,009	1,244,215	1,879	13,789,400	3,136,413
	400万円 " 550万円 "	19,179	230	19,409	120,481,881	0	0	120,481,881	391	1,315,412	1,825	13,597,349	3,579,171
	550万円 " 700万円 "	11,024	9	11,033	86,519,413	0	0	86,519,413	4,082	889,269	788	8,485,287	2,557,321
	700万円 " 1,000万円 "	11,103	4	11,107	112,018,587	536	220	112,019,343	0	1,117,666	607	9,221,784	3,134,717
	1,000万円 " 2,000万円 "	11,925	7	11,932	189,012,241	0	0	189,012,241	0	1,723,740	783	11,268,665	4,632,141
	2,000万円 " 5,000万円 "	5,726	1	5,727	183,848,613	1,461	0	183,850,074	0	1,208,943	472	6,335,041	2,739,134
5,000万円 " 1億円 "	1,351	0	1,351	94,082,212	0	0	94,082,212	5,863	362,013	140	1,687,816	672,138	
1億円を超える金額	620	1	621	143,209,628	0	0	143,209,628	0	193,492	0	805,652	240,171	
合計	179,554	64,499	244,053	1,408,265,566	1,997	220	1,408,267,783	30,187	14,409,232	16,288	129,742,807	32,921,272	
市 町 村 民 税	200万円以下の金額	64,332	61,024	125,356	239,869,822	0	0	239,869,822	16,842	4,727,075	7,202	45,901,993	8,514,583
	200万円を超え700万円以下	84,497	3,462	87,959	446,224,463	0	0	446,224,463	7,482	5,076,303	7,084	54,521,856	12,988,388
	700万円 " 1,000万円 "	11,103	4	11,107	112,018,587	536	220	112,019,343	0	1,117,666	607	9,221,784	3,134,717
	1,000万円を超える金額	19,622	9	19,631	610,152,694	1,461	0	610,154,155	5,863	3,488,188	1,395	20,097,174	8,283,584
道 府 県 民 税	700万円以下の金額	148,829	64,373	213,202	685,975,655	0	0	685,975,655	24,325	9,798,353	14,289	100,383,831	21,495,087
	700万円を超え1,000万円以下	11,103	4	11,107	112,018,587	536	220	112,019,343	0	1,117,666	607	9,221,784	3,134,717
	1,000万円 " 2,000万円 "	11,925	7	11,932	189,012,241	0	0	189,012,241	0	1,723,740	783	11,268,665	4,632,141
	2,000万円 " 5,000万円 "	5,727	1	5,728	183,878,599	1,461	0	183,880,060	0	1,209,593	472	6,335,041	2,739,134
	5,000万円 " 1億円 "	1,350	0	1,350	94,029,946	0	0	94,029,946	5,863	361,850	140	1,686,685	672,138
	1億円を超える金額	620	1	621	143,209,628	0	0	143,209,628	0	193,492	0	805,652	240,171
合計	179,554	64,386	243,940	1,408,124,656	1,997	220	1,408,126,873	30,188	14,404,694	16,291	129,701,658	32,913,388	

## (2) 営業等所得者 (つづき)

所 得		控 除						額			
生命保険料 控 除	地震保険料 控 除	障害者控除(同居特障加算分含まず)			寡 婦 控 除	ひとり親 控 除	勤労学生 控 除	配 偶 者 控 除			配 偶 者 特 別 控 除
		普通	特別	計				一 般 (70歳未満)	老人配偶者 (70歳以上)	計	
(千円)	(千円)	(千円)	(千円)	(千円)	(千円)	(千円)	(千円)	(千円)	(千円)	(千円)	(千円)
201,748	10,484	16,640	17,700	34,340	4,940	18,900	3,380	88,770	55,100	143,870	45,250
1,729,231	95,020	232,440	185,100	417,540	97,760	210,000	0	1,188,880	461,700	1,650,580	481,190
1,496,474	92,084	225,940	147,600	373,540	70,980	163,200	0	1,316,920	324,140	1,641,060	480,960
1,049,165	72,030	138,320	105,600	243,920	29,120	71,400	0	990,660	180,500	1,171,160	349,170
694,749	52,308	94,120	60,300	154,420	9,100	20,400	0	682,330	85,120	767,450	216,290
623,883	52,813	81,640	44,700	126,340	0	900	0	602,470	68,660	671,130	195,590
365,971	34,449	40,300	29,400	69,700	0	0	0	317,570	24,990	342,560	89,980
390,869	41,816	36,920	32,400	69,320	0	0	0	96,580	7,320	103,900	23,750
467,601	60,314	44,200	53,400	97,600	0	0	0	0	0	0	0
245,135	39,075	27,300	19,500	46,800	0	0	0	0	0	0	0
55,376	10,302	4,940	5,700	10,640	0	0	0	0	0	0	0
24,153	5,050	1,300	2,400	3,700	0	0	0	0	0	0	0
7,344,355	565,745	944,060	703,800	1,647,860	211,900	484,800	3,380	5,284,180	1,207,530	6,491,710	1,882,180
3,427,453	197,588	475,020	350,400	825,420	173,680	392,100	3,380	2,594,570	840,940	3,435,510	1,007,400
2,733,768	211,600	354,380	240,000	594,380	38,220	92,700	0	2,593,030	359,270	2,952,300	851,030
390,869	41,816	36,920	32,400	69,320	0	0	0	96,580	7,320	103,900	23,750
792,265	114,741	77,740	81,000	158,740	0	0	0	0	0	0	0
6,157,957	408,891	828,360	590,400	1,418,760	211,380	484,200	3,380	5,186,940	1,199,450	6,386,390	1,857,840
390,869	41,816	36,920	32,400	69,320	0	0	0	96,580	7,320	103,900	23,750
467,601	60,314	44,200	53,400	97,600	0	0	0	0	0	0	0
245,135	39,075	27,300	19,500	46,800	0	0	0	0	0	0	0
55,320	10,302	4,940	5,700	10,640	0	0	0	0	0	0	0
24,153	5,050	1,300	2,400	3,700	0	0	0	0	0	0	0
7,341,035	565,448	943,020	703,800	1,646,820	211,380	484,200	3,380	5,283,520	1,206,770	6,490,290	1,881,590

(第6表)

## (2) 営業等所得者 (つづき)

区分	所得控除額								課税標準額			
	扶養控除					特別障害者 のうち同居 特障加算分 (23万円)	基礎控除	計	総所得金額に 係るもの	山林所得 金額に 係るもの	退職所得 金額に 係るもの	
	一般 (16～18歳) (23～69歳)	特定扶養親族 (19～22歳)	老人扶養 親族 (70歳以上)	同居老親等 (70歳以上)	計							
課税標準額の段階	(千円)	(千円)	(千円)	(千円)	(千円)	(千円)	(千円)	(千円)	(千円)	(千円)	(千円)	
市 町 村 民 税	10万円以下の金額	83,160	72,900	19,000	55,350	230,410	8,050	3,666,180	6,993,163	454,498	0	0
	10万円を超え100万円以下	955,350	660,600	339,720	573,300	2,528,970	73,830	27,739,020	62,324,695	34,335,192	0	0
	100万円 " 200万円 "	1,020,690	653,850	373,160	470,250	2,517,950	48,760	22,486,420	58,604,756	77,157,518	0	0
	200万円 " 300万円 "	829,290	493,200	314,260	299,700	1,936,450	34,960	15,071,070	44,022,155	86,334,064	0	0
	300万円 " 400万円 "	618,090	344,700	258,780	173,250	1,394,820	23,000	9,651,790	31,156,364	77,710,586	0	0
	400万円 " 550万円 "	545,820	339,300	220,780	135,450	1,241,350	18,630	8,341,140	29,764,099	90,717,782	0	0
	550万円 " 700万円 "	322,080	200,250	126,540	73,800	722,670	8,050	4,741,180	18,310,519	68,208,894	0	0
	700万円 " 1,000万円 "	368,610	251,550	144,780	75,150	840,090	8,970	4,768,420	19,721,302	92,297,285	536	220
	1,000万円 " 2,000万円 "	505,230	373,050	199,120	76,500	1,153,900	18,860	5,104,630	24,527,451	164,484,790	0	0
	2,000万円 " 5,000万円 "	328,350	252,900	105,640	28,350	715,240	5,980	446,530	11,781,878	172,066,735	1,461	0
	5,000万円 " 1億円 "	83,820	70,200	19,760	6,300	180,080	2,300	0	2,986,528	91,095,684	0	0
	1億円を超える金額	46,530	31,950	12,920	5,400	96,800	690	0	1,369,708	141,839,920	0	0
	合計	5,707,020	3,744,450	2,134,460	1,972,800	13,558,730	252,080	102,016,380	311,562,618	1,096,702,948	1,997	220
市 町 村 民 税	200万円以下の金額	2,059,200	1,387,350	731,880	1,098,900	5,277,330	130,640	53,891,620	127,922,614	111,947,208	0	0
	200万円を超え700万円以下	2,315,280	1,377,450	920,360	682,200	5,295,290	84,640	37,805,180	123,253,137	322,971,326	0	0
	700万円 " 1,000万円 "	368,610	251,550	144,780	75,150	840,090	8,970	4,768,420	19,721,302	92,297,285	536	220
	1,000万円を超える金額	963,930	728,100	337,440	116,550	2,146,020	27,830	5,551,160	40,665,565	569,487,129	1,461	0
道 府 県 民 税	700万円以下の金額	4,372,170	2,763,450	1,651,100	1,780,200	10,566,920	215,280	91,648,210	251,060,804	434,914,851	0	0
	700万円を超え1,000万円以下	368,610	251,550	144,780	75,150	840,090	8,970	4,768,420	19,721,302	92,297,285	536	220
	1,000万円 " 2,000万円 "	505,230	373,050	199,120	76,500	1,153,900	18,860	5,104,630	24,527,451	164,484,790	0	0
	2,000万円 " 5,000万円 "	328,350	252,900	105,640	28,350	715,240	5,980	446,530	11,782,528	172,096,071	1,461	0
	5,000万円 " 1億円 "	83,820	70,200	19,760	6,300	180,080	2,300	0	2,985,178	91,044,768	0	0
	1億円を超える金額	46,530	31,950	12,920	5,400	96,800	690	0	1,369,708	141,839,920	0	0
	合計	5,704,710	3,743,100	2,133,320	1,971,900	13,553,030	252,080	101,967,790	311,446,971	1,096,677,685	1,997	220

(第6表)

## (2) 営業等所得者 (つづき)

課税標準額	算出税額 (A)	税 額 控 除 額						税 額 調整額	配当割額 の控除額	株式等譲渡 所得割額 の控除額	定額による 特別控除額	減免 税額	所 得 割 額			平均税率 (B)÷(A) (%)
		調 整 控 除	配 当 控 除	住宅借入金 等特別税額 控 除	寄 附 金 税 額 控 除	外国税額 控 除	計						所得税の納税義務		計	
													あり	なし		
(千円)	(千円)	(千円)	(千円)	(千円)	(千円)	(千円)	(千円)	(千円)	(千円)	(千円)	(千円)	(千円)	(千円)	(千円)	(千円)	(%)
454,498	26,919	10,675	6	8	349	0	11,038	7	11	2	0	1	843	15,017	15,860	5.9%
34,335,192	2,057,504	128,493	683	20,689	47,699	23	197,587	2,075	810	222	18	28	868,646	988,118	1,856,764	6.0%
77,157,518	4,627,271	109,922	1,000	75,943	137,522	119	324,506	825	1,714	761	54	251	3,733,143	566,017	4,299,160	6.0%
86,334,064	5,178,559	54,968	1,445	70,311	187,110	159	313,993	69	1,886	1,002	36	399	4,620,199	240,975	4,861,174	6.0%
77,710,586	4,661,684	33,674	1,008	31,129	203,836	155	269,802	0	1,786	1,002	24	0	4,239,200	149,870	4,389,070	6.0%
90,717,782	5,442,210	29,098	1,501	1,816	299,733	359	332,507	0	2,495	1,412	60	0	5,052,335	53,401	5,105,736	6.0%
68,208,894	4,092,047	16,544	1,179	0	266,444	666	284,833	0	2,133	1,684	174	0	3,800,383	2,840	3,803,223	6.0%
92,298,041	5,537,391	16,639	1,560	0	410,309	363	428,871	0	2,206	3,390	3,756	0	5,097,317	1,851	5,099,168	6.0%
164,484,790	9,868,545	17,823	1,305	0	897,629	3,181	919,938	0	2,133	3,057	6,090	0	8,931,763	5,564	8,937,327	6.0%
172,068,196	10,323,825	1,862	1,082	0	1,074,510	1,425	1,078,879	0	5,130	6,544	0	0	9,231,266	2,006	9,233,272	6.0%
91,095,684	5,465,682	0	751	0	534,902	714	536,367	0	803	1,841	0	0	4,926,671	0	4,926,671	6.0%
141,839,920	8,510,355	0	3,340	0	544,068	1,579	548,987	0	3,893	1,523	0	0	7,944,534	11,418	7,955,952	6.0%
1,096,705,165	65,791,992	419,698	14,860	199,896	4,604,111	8,743	5,247,308	2,976	25,000	22,440	10,212	679	58,446,300	2,037,077	60,483,377	6.0%
111,947,208	6,711,694	249,090	1,689	96,640	185,570	142	533,131	2,907	2,535	985	72	280	4,602,632	1,569,152	6,171,784	6.0%
322,971,326	19,374,500	134,284	5,133	103,256	957,123	1,339	1,201,135	69	8,300	5,100	294	399	17,712,117	447,086	18,159,203	6.0%
92,298,041	5,537,391	16,639	1,560	0	410,309	363	428,871	0	2,206	3,390	3,756	0	5,097,317	1,851	5,099,168	6.0%
569,488,590	34,168,407	19,685	6,478	0	3,051,109	6,899	3,084,171	0	11,959	12,965	6,090	0	31,034,234	18,988	31,053,222	6.0%
434,914,851	17,387,756	255,536	5,116	133,264	768,698	1,084	1,163,698	1,985	7,214	4,057	244	453	14,868,453	1,341,652	16,210,105	4.0%
92,298,041	3,691,424	11,090	1,168	0	275,224	289	287,771	0	1,469	2,261	2,504	0	3,396,222	1,197	3,397,419	4.0%
164,484,790	6,578,833	11,891	975	0	602,166	2,230	617,262	0	1,420	2,038	4,060	0	5,950,345	3,708	5,954,053	4.0%
172,097,532	6,883,636	1,239	814	0	721,696	1,751	725,500	0	3,421	4,359	0	0	6,149,018	1,338	6,150,356	4.0%
91,044,768	3,641,727	0	561	0	360,382	2	360,945	0	534	1,226	0	0	3,279,022	0	3,279,022	4.0%
141,839,920	5,673,564	0	2,503	0	366,999	44,027	413,529	0	2,596	1,019	0	0	5,248,854	7,566	5,256,420	4.0%
1,096,679,902	43,856,940	279,756	11,137	133,264	3,095,165	49,383	3,568,705	1,985	16,654	14,960	6,808	453	38,891,914	1,355,461	40,247,375	4.0%

第7表 課税標準額段階別令和7年度分所得割額等に関する調

(第7表)

(3) 農 業 所 得 者

課税標準額の段階	区 分	納 税 義 務 者 数			総 所 得 金 額 等				所 得 控 除 額				
		所得税の納税義務		計	総所得金額	山林所得 金 額	退職所得 金 額	計	雑損控除	医 療 費 控 除		社会保険料 控 除	小規模企業 共済等掛金 控 除
		あり	なし							左のうち セルフメディ ケーション 税制に係る分			
		(人)	(人)								(千円)		
10万円以下の金額	0	5	5	3,968	0	0	3,968	0	140	0	799	0	
10万円を超え100万円以下	2	19	21	29,842	0	0	29,842	0	2,456	0	5,523	0	
100万円 " 200万円 "	11	3	14	34,097	0	0	34,097	0	292	0	3,999	240	
200万円 " 300万円 "	9	1	10	41,891	0	0	41,891	0	2,949	0	5,854	180	
300万円 " 400万円 "	12	0	12	67,080	0	0	67,080	0	2,753	0	12,408	852	
400万円 " 550万円 "	4	0	4	24,651	0	0	24,651	0	123	0	2,478	0	
550万円 " 700万円 "	3	0	3	23,127	0	0	23,127	0	260	0	1,750	840	
700万円 " 1,000万円 "	4	0	4	39,695	0	0	39,695	0	93	0	3,399	840	
1,000万円 " 2,000万円 "	2	0	2	32,156	0	0	32,156	0	306	0	1,964	276	
2,000万円 " 5,000万円 "	0	0	0	0	0	0	0	0	0	0	0	0	
5,000万円 " 1億円 "	0	0	0	0	0	0	0	0	0	0	0	0	
1億円を超える金額	0	0	0	0	0	0	0	0	0	0	0	0	
合計	47	28	75	296,507	0	0	296,507	0	9,372	0	38,174	3,228	
市 町 村 民 税	200万円以下の金額	13	27	40	67,907	0	0	67,907	0	2,888	0	10,321	240
	200万円を超え700万円以下	28	1	29	156,749	0	0	156,749	0	6,085	0	22,490	1,872
	700万円 " 1,000万円 "	4	0	4	39,695	0	0	39,695	0	93	0	3,399	840
	1,000万円を超える金額	2	0	2	32,156	0	0	32,156	0	306	0	1,964	276
道 府 県 民 税	700万円以下の金額	41	28	69	224,654	0	0	224,654	0	8,974	0	32,809	2,112
	700万円を超え1,000万円以下	4	0	4	39,695	0	0	39,695	0	93	0	3,399	840
	1,000万円 " 2,000万円 "	2	0	2	32,156	0	0	32,156	0	306	0	1,964	276
	2,000万円 " 5,000万円 "	0	0	0	0	0	0	0	0	0	0	0	0
	5,000万円 " 1億円 "	0	0	0	0	0	0	0	0	0	0	0	0
	1億円を超える金額	0	0	0	0	0	0	0	0	0	0	0	0
	合計	47	28	75	296,505	0	0	296,505	0	9,373	0	38,172	3,228

## (3) 農業所得者 (つづき)

所		得			控			除			額	
生命保険料 控除	地震保険料 控除	障害者控除(同居特障加算分含まず)			寡婦 控除	ひとり親 控除	勤労学生 控除	配偶者控除		計	配偶者特別 控除	
		普通	特別	計				一般 (70歳未満)	老人配偶者 (70歳以上)			
(千円)	(千円)	(千円)	(千円)	(千円)	(千円)	(千円)	(千円)	(千円)	(千円)	(千円)	(千円)	
183	9	0	0	0	0	0	0	0	380	380	0	
613	101	260	300	560	260	0	0	0	760	760	330	
364	25	260	0	260	0	0	0	330	380	710	0	
299	97	260	600	860	0	0	0	660	380	1,040	0	
595	144	0	0	0	0	0	0	660	0	660	330	
62	0	0	0	0	0	0	0	0	0	0	330	
87	19	0	0	0	0	0	0	0	0	0	0	
163	0	0	0	0	0	0	0	0	0	0	0	
91	18	0	0	0	0	0	0	0	0	0	0	
0	0	0	0	0	0	0	0	0	0	0	0	
0	0	0	0	0	0	0	0	0	0	0	0	
0	0	0	0	0	0	0	0	0	0	0	0	
2,457	413	780	900	1,680	260	0	0	1,650	1,900	3,550	990	

1,160	135	520	300	820	260	0	0	330	1,520	1,850	330
1,043	260	260	600	860	0	0	0	1,320	380	1,700	660
163	0	0	0	0	0	0	0	0	0	0	0
91	18	0	0	0	0	0	0	0	0	0	0

2,203	394	780	900	1,680	260	0	0	1,650	1,900	3,550	990
163	0	0	0	0	0	0	0	0	0	0	0
91	18	0	0	0	0	0	0	0	0	0	0
0	0	0	0	0	0	0	0	0	0	0	0
0	0	0	0	0	0	0	0	0	0	0	0
0	0	0	0	0	0	0	0	0	0	0	0
2,457	412	780	900	1,680	260	0	0	1,650	1,900	3,550	990

(第7表)

## (3) 農業所得者 (つづき)

課税標準額の段階	区分	所得控除額							課税標準額			
		扶養控除				計	特別障害者のうち同居特障加算分(23万円)	基礎控除	計	総所得金額に係るもの	山林所得金額に係るもの	退職所得金額に係るもの
		一般(16~18歳) (23~69歳)	特定扶養親族(19~22歳)	老人扶養親族(70歳以上)	同居老親等(70歳以上)							
10万円以下の金額		0	0	0	0	0	0	2,150	3,661	307	0	0
10万円を超え100万円以下		0	450	0	0	450	0	9,030	20,083	9,759	0	0
100万円 " 200万円 "		660	450	0	0	1,110	0	6,020	13,020	21,077	0	0
200万円 " 300万円 "		660	0	0	0	660	0	4,300	16,239	25,652	0	0
300万円 " 400万円 "		330	2,250	0	0	2,580	0	5,160	25,482	41,598	0	0
400万円 " 550万円 "		0	0	0	0	0	0	1,720	4,713	19,938	0	0
550万円 " 700万円 "		0	0	0	0	0	0	1,290	4,246	18,881	0	0
700万円 " 1,000万円 "		330	450	0	0	780	0	1,720	6,995	32,700	0	0
1,000万円 " 2,000万円 "		330	0	0	0	330	0	860	3,845	28,311	0	0
2,000万円 " 5,000万円 "		0	0	0	0	0	0	0	0	0	0	0
5,000万円 " 1億円 "		0	0	0	0	0	0	0	0	0	0	0
1億円を超える金額		0	0	0	0	0	0	0	0	0	0	0
合計		2,310	3,600	0	0	5,910	0	32,250	98,284	198,223	0	0

市	200万円以下の金額	660	900	0	0	1,560	0	17,200	36,764	31,143	0	0
町	200万円を超え700万円以下	990	2,250	0	0	3,240	0	12,470	50,680	106,069	0	0
村	700万円 " 1,000万円 "	330	450	0	0	780	0	1,720	6,995	32,700	0	0
民	1,000万円を超える金額	330	0	0	0	330	0	860	3,845	28,311	0	0
税												

道府県	700万円以下の金額	1,650	3,150	0	0	4,800	0	29,670	87,442	137,212	0	0
民	700万円を超え1,000万円以下	330	450	0	0	780	0	1,720	6,995	32,700	0	0
税	1,000万円 " 2,000万円 "	330	0	0	0	330	0	860	3,845	28,311	0	0
	2,000万円 " 5,000万円 "	0	0	0	0	0	0	0	0	0	0	0
	5,000万円 " 1億円 "	0	0	0	0	0	0	0	0	0	0	0
	1億円を超える金額	0	0	0	0	0	0	0	0	0	0	0
	合計	2,310	3,600	0	0	5,910	0	32,250	98,282	198,223	0	0

## (3) 農業所得者 (つづき)

課税標準額	算出税額 (B)	税 額 控 除 額						計 (千円)	税 額 調整額 (千円)	配当割額 の控除額 (千円)	株式等譲渡 所得割額 の控除額 (千円)	定額による 特別控除額 (千円)	減免 税額 (千円)	所 得 割 額			平均税率 (B)÷(A) (%)
		調 整 控 除 (千円)	配 当 控 除 (千円)	住 宅 借 入 金 等 特 別 税 額 控 除 (千円)	寄 附 金 税 額 控 除 (千円)	外 国 税 額 控 除 (千円)	所 得 税 の 納 税 義 務										
							計 (千円)							あり (千円)	なし (千円)	計 (千円)	
307	18	6	0	0	0	0	6	0	0	0	0	0	0	0	12	12	5.9%
9,759	586	47	0	0	10	0	57	0	0	0	0	0	0	107	422	529	6.0%
21,077	1,265	34	0	0	0	0	34	0	0	0	0	0	0	999	232	1,231	6.0%
25,652	1,538	14	0	0	0	0	14	0	0	0	0	0	0	1,376	148	1,524	6.0%
41,598	2,497	19	1	0	0	0	20	0	0	0	0	0	0	2,477	0	2,477	6.0%
19,938	1,197	7	47	0	0	0	54	0	0	0	0	0	0	1,143	0	1,143	6.0%
18,881	1,133	5	0	0	0	0	5	0	0	0	0	0	0	1,128	0	1,128	6.0%
32,700	1,963	7	0	0	0	0	7	0	0	0	0	0	0	1,956	0	1,956	6.0%
28,311	1,699	3	0	0	99	0	102	0	0	0	0	0	0	1,597	0	1,597	6.0%
0	0	0	0	0	0	0	0	0	0	0	0	0	0	0	0	0	0.0%
0	0	0	0	0	0	0	0	0	0	0	0	0	0	0	0	0	0.0%
0	0	0	0	0	0	0	0	0	0	0	0	0	0	0	0	0	0.0%
198,223	11,896	142	48	0	109	0	299	0	0	0	0	0	0	10,783	814	11,597	6.0%
31,143	1,869	87	0	0	10	0	97	0	0	0	0	0	0	1,106	666	1,772	6.0%
106,069	6,365	45	48	0	0	0	93	0	0	0	0	0	0	6,124	148	6,272	6.0%
32,700	1,963	7	0	0	0	0	7	0	0	0	0	0	0	1,956	0	1,956	6.0%
28,311	1,699	3	0	0	99	0	102	0	0	0	0	0	0	1,597	0	1,597	6.0%
137,212	5,486	86	36	0	10	0	132	0	0	0	0	0	0	4,812	542	5,354	4.0%
32,700	1,308	4	0	0	0	0	4	0	0	0	0	0	0	1,304	0	1,304	4.0%
28,311	1,132	2	0	0	66	0	68	0	0	0	0	0	0	1,064	0	1,064	4.0%
0	0	0	0	0	0	0	0	0	0	0	0	0	0	0	0	0	0.0%
0	0	0	0	0	0	0	0	0	0	0	0	0	0	0	0	0	0.0%
0	0	0	0	0	0	0	0	0	0	0	0	0	0	0	0	0	0.0%
198,223	7,926	92	36	0	76	0	204	0	0	0	0	0	0	7,180	542	7,722	4.0%

第9表 課税標準額段階別令和7年度分所得割額等に関する調

(第9表)

(4) その他の所得者

区分 課税標準額の段階	納税義務者数			総所得金額等				所得控除額					
	所得税の納税義務		計	総所得金額	山林所得金額	退職所得金額	計	雑損控除	医療費控除		社会保険料控除	小規模企業 共済等掛金 控除	
	あり	なし							左のうち セルフメディ ケーション 税制に係る分				
(人)	(人)	(人)	(千円)	(千円)	(千円)	(千円)	(千円)	(千円)	(千円)	(千円)	(千円)		
市 町 村 民 税	10万円以下の金額	1,354	29,699	31,053	25,969,097	0	0	25,969,097	2,861	1,887,392	645	5,102,629	149,786
	10万円を超え100万円以下	69,256	202,676	271,932	385,176,854	1,893	2,192	385,180,939	29,435	16,408,425	6,811	61,197,829	1,545,134
	100万円 " 200万円 "	98,093	25,036	123,129	305,522,753	13,576	1,677	305,538,006	18,049	11,631,178	5,177	41,089,364	1,602,747
	200万円 " 300万円 "	48,117	2,728	50,845	189,221,211	5,662	0	189,226,873	14,863	7,204,630	2,110	22,886,966	1,417,389
	300万円 " 400万円 "	25,606	1,015	26,621	129,302,111	1,316	0	129,303,427	1,238	4,600,297	1,219	14,459,721	1,204,336
	400万円 " 550万円 "	21,399	368	21,767	134,942,309	4,862	7,024	134,954,195	1,163	4,285,536	1,057	13,881,986	1,464,012
	550万円 " 700万円 "	11,983	67	12,050	94,115,761	1	3,874	94,119,636	773	2,562,216	363	8,501,499	1,095,362
	700万円 " 1,000万円 "	12,794	24	12,818	128,160,817	9,980	6,581	128,177,378	3,123	3,097,744	296	9,849,801	1,419,858
	1,000万円 " 2,000万円 "	13,421	9	13,430	208,489,739	19,899	34,025	208,543,663	1,455	3,630,232	397	11,631,703	1,897,951
	2,000万円 " 5,000万円 "	5,521	1	5,522	171,651,296	0	189,932	171,841,228	221	1,820,180	183	5,486,032	896,332
5,000万円 " 1億円 "	1,048	1	1,049	72,689,852	0	0	72,689,852	0	417,072	18	1,185,857	133,149	
1億円を超える金額	558	0	558	165,674,607	0	0	165,674,607	0	222,519	0	717,007	51,273	
合計	309,150	261,624	570,774	2,010,916,407	57,189	245,305	2,011,218,901	73,181	57,767,421	18,276	195,990,394	12,877,329	
市 町 村 民 税	200万円以下の金額	168,703	257,411	426,114	716,668,704	15,469	3,869	716,688,042	50,345	29,926,995	12,633	107,389,822	3,297,667
	200万円を超え700万円以下	107,105	4,178	111,283	547,581,392	11,841	10,898	547,604,131	18,037	18,652,679	4,749	59,730,172	5,181,099
	700万円 " 1,000万円 "	12,794	24	12,818	128,160,817	9,980	6,581	128,177,378	3,123	3,097,744	296	9,849,801	1,419,858
	1,000万円を超える金額	20,548	11	20,559	618,505,494	19,899	223,957	618,749,350	1,676	6,090,003	598	19,020,599	2,978,705
道 府 県 民 税	700万円以下の金額	275,795	260,785	536,580	1,263,075,966	27,310	14,767	1,263,118,043	68,233	48,484,380	17,309	166,924,489	8,465,236
	700万円を超え1,000万円以下	12,790	22	12,812	128,129,913	9,980	6,581	128,146,474	3,123	3,097,513	296	9,846,701	1,419,858
	1,000万円 " 2,000万円 "	13,421	9	13,430	208,489,739	19,899	34,025	208,543,663	1,455	3,630,232	397	11,631,703	1,897,951
	2,000万円 " 5,000万円 "	5,521	1	5,522	171,651,295	0	189,932	171,841,227	221	1,820,179	183	5,486,032	896,332
	5,000万円 " 1億円 "	1,049	1	1,050	72,773,313	0	0	72,773,313	0	417,342	18	1,187,793	133,364
	1億円を超える金額	558	0	558	165,674,606	0	0	165,674,606	0	222,519	0	717,007	51,273
	合計	309,134	260,818	569,952	2,009,794,832	57,189	245,305	2,010,097,326	73,032	57,672,165	18,203	195,793,725	12,864,014

## (4) その他の所得者 (つづき)

所 得		控						除 額			
生命保険料 控 除	地震保険料 控 除	障害者控除(同居特障加算分含まず)			寡 婦 控 除	ひとり親 控 除	勤労学生 控 除	配 偶 者 控 除			配 偶 者 特 別 控 除
		普通	特別	計				一 般 (70歳未満)	老人配偶者 (70歳以上)	計	
(千円)	(千円)	(千円)	(千円)	(千円)	(千円)	(千円)	(千円)	(千円)	(千円)	(千円)	(千円)
467,810	71,946	250,120	269,400	519,520	66,820	43,800	1,300	340,560	1,385,100	1,725,660	401,960
4,577,170	832,906	2,577,120	2,338,200	4,915,320	2,600,780	433,800	0	5,063,080	23,535,200	28,598,280	3,399,860
2,926,587	626,504	1,120,600	1,068,300	2,188,900	1,948,180	233,100	0	3,473,360	8,900,240	12,373,600	1,492,470
1,542,868	354,726	491,140	515,100	1,006,240	1,041,820	99,300	0	1,858,010	3,447,740	5,305,750	699,060
855,354	204,635	273,260	281,100	554,360	358,800	18,600	0	969,870	1,466,430	2,436,300	362,930
732,695	178,045	230,880	229,200	460,080	3,120	0	0	741,950	970,950	1,712,900	275,190
418,128	99,992	117,780	138,300	256,080	0	0	0	357,170	363,350	720,520	138,450
451,095	104,857	126,620	145,800	272,420	0	0	0	117,700	92,170	209,870	39,070
480,142	115,705	122,720	174,000	296,720	0	0	0	0	0	0	0
194,372	51,351	41,860	65,100	106,960	0	0	0	0	0	0	0
32,949	8,615	8,320	9,300	17,620	0	0	0	0	0	0	0
16,206	4,188	2,600	5,400	8,000	0	0	0	0	0	0	0
12,695,376	2,653,470	5,363,020	5,239,200	10,602,220	6,019,520	828,600	1,300	12,921,700	40,161,180	53,082,880	6,808,990
7,971,567	1,531,356	3,947,840	3,675,900	7,623,740	4,615,780	710,700	1,300	8,877,000	33,820,540	42,697,540	5,294,290
3,549,045	837,398	1,113,060	1,163,700	2,276,760	1,403,740	117,900	0	3,927,000	6,248,470	10,175,470	1,475,630
451,095	104,857	126,620	145,800	272,420	0	0	0	117,700	92,170	209,870	39,070
723,669	179,859	175,500	253,800	429,300	0	0	0	0	0	0	0
11,503,720	2,365,450	5,054,920	4,830,300	9,885,220	6,013,020	827,700	1,300	12,790,140	40,035,570	52,825,710	6,762,260
451,029	104,857	126,360	145,800	272,160	0	0	0	117,700	92,170	209,870	39,070
480,142	115,705	122,720	174,000	296,720	0	0	0	0	0	0	0
194,372	51,351	41,860	65,100	106,960	0	0	0	0	0	0	0
32,984	8,620	8,320	9,300	17,620	0	0	0	0	0	0	0
16,205	4,188	2,600	5,400	8,000	0	0	0	0	0	0	0
12,678,452	2,650,171	5,356,780	5,229,900	10,586,680	6,013,020	827,700	1,300	12,907,840	40,127,740	53,035,580	6,801,330

(第9表)

## (4) その他の所得者（つづき）

区分 課税標準額の段階	所得控除額								課税標準額		
	扶養控除				計	特別障害者 のうち同居 特障加算分 (23万円)	基礎控除	計	総所得金額に 係るもの	山林所得 金額に係るもの	退職所得 金額に係るもの
	一般 (16～18歳) (23～69歳)	特定扶養親族 (19～22歳)	老人扶養 親族 (70歳以上)	同居老親等 (70歳以上)							
10万円以下の金額	296,340	26,550	65,360	75,150	463,400	83,490	13,344,500	24,332,874	1,636,223	0	0
10万円を超え100万円以下	2,683,560	287,550	611,420	664,650	4,247,180	434,470	116,874,090	246,094,679	139,084,840	873	547
100万円 " 200万円 "	1,418,340	280,800	353,400	411,300	2,463,840	181,470	52,892,790	131,668,779	173,856,892	10,835	1,500
200万円 " 300万円 "	782,760	184,500	201,020	248,850	1,417,130	100,740	21,824,110	64,915,592	124,305,620	5,661	0
300万円 " 400万円 "	470,580	144,450	125,020	136,350	876,400	46,000	11,430,710	37,409,681	91,892,430	1,316	0
400万円 " 550万円 "	457,380	166,950	123,880	125,100	873,310	38,410	9,340,760	33,247,207	101,695,104	4,860	7,024
550万円 " 700万円 "	279,510	126,000	80,560	79,650	565,720	24,380	5,169,900	19,553,020	74,562,742	0	3,874
700万円 " 1,000万円 "	321,420	158,850	85,880	67,050	633,200	21,160	5,492,580	21,594,778	106,566,352	9,667	6,581
1,000万円 " 2,000万円 "	394,680	219,150	93,480	72,450	779,760	27,830	5,719,490	24,580,988	183,908,753	19,897	34,025
2,000万円 " 5,000万円 "	179,520	129,150	34,580	27,900	371,150	11,500	531,260	9,469,358	162,181,940	0	189,930
5,000万円 " 1億円 "	32,010	23,850	9,500	4,050	69,410	920	0	1,865,592	70,824,260	0	0
1億円を超える金額	23,760	19,350	2,660	1,350	47,120	1,610	0	1,067,923	164,606,684	0	0
合計	7,339,860	1,767,150	1,786,760	1,913,850	12,807,620	971,980	242,620,190	615,800,471	1,395,121,840	53,109	243,481

市町村民税	200万円以下の金額	4,398,240	594,900	1,030,180	1,151,100	7,174,420	699,430	183,111,380	402,096,332	314,577,955	11,708	2,047
	200万円を超え700万円以下	1,990,230	621,900	530,480	589,950	3,732,560	209,530	47,765,480	155,125,500	392,455,896	11,837	10,898
	700万円 " 1,000万円 "	321,420	158,850	85,880	67,050	633,200	21,160	5,492,580	21,594,778	106,566,352	9,667	6,581
	1,000万円を超える金額	629,970	391,500	140,220	105,750	1,267,440	41,860	6,250,750	36,983,861	581,521,637	19,897	223,955

道府県民税	700万円以下の金額	6,376,260	1,212,750	1,558,000	1,734,750	10,881,760	905,050	230,525,550	556,439,078	706,642,475	23,545	12,945
	700万円を超え1,000万円以下	321,420	158,850	85,880	66,600	632,750	21,160	5,491,290	21,589,381	106,540,845	9,667	6,581
	1,000万円 " 2,000万円 "	394,680	219,150	93,480	72,450	779,760	27,830	5,719,490	24,580,988	183,908,753	19,897	34,025
	2,000万円 " 5,000万円 "	179,520	129,150	34,580	27,900	371,150	11,500	531,260	9,469,357	162,181,940	0	189,930
	5,000万円 " 1億円 "	32,010	23,850	9,500	4,050	69,410	920	0	1,868,053	70,905,260	0	0
	1億円を超える金額	23,760	19,350	2,660	1,350	47,120	1,610	0	1,067,922	164,606,684	0	0
	合計	7,327,650	1,763,100	1,784,100	1,907,100	12,781,950	968,070	242,267,590	615,014,779	1,394,785,957	53,109	243,481

## (4) その他の所得者 (つづき)

課税標準額	算出税額	税 額 控 除 額						税 額 調整額	配当割額 の控除額	株式等譲渡 所得割額 の控除額	定額による 特別控除額	減免 税額	所 得 割 額			平均税率 (B)÷(A) (%)
		調 整 控 除	配 当 控 除	住宅借入金 等特別税額 控 除	寄附金 税 額 控 除	外国税額 控 除	計						所得税の納税義務		計	
													あり	なし		
(千円)	(千円)	(千円)	(千円)	(千円)	(千円)	(千円)	(千円)	(千円)	(千円)	(千円)	(千円)	(千円)	(千円)	(千円)	(千円)	(%)
1,636,223	96,857	39,151	93	7	440	0	39,691	41	67	7	0	30	3,883	53,138	57,021	5.9%
139,086,260	8,334,100	673,628	27,800	9,706	73,273	157	784,564	2,557	27,484	3,600	252	171	2,849,349	4,666,123	7,515,472	6.0%
173,869,227	10,427,042	305,392	57,263	22,822	179,944	568	565,989	127	71,678	8,915	240	416	8,141,909	1,637,768	9,779,677	6.0%
124,311,281	7,456,518	80,692	59,470	18,977	197,295	963	357,397	0	79,118	7,951	120	0	6,747,927	264,005	7,011,932	6.0%
91,893,746	5,512,490	39,883	54,893	8,379	179,824	1,335	284,314	0	68,054	8,200	90	0	5,026,703	125,129	5,151,832	6.0%
101,706,988	6,101,486	32,589	65,308	888	235,484	1,731	336,000	0	74,354	11,216	144	0	5,624,201	55,571	5,679,772	6.0%
74,566,616	4,473,475	18,038	56,269	418	197,912	1,476	274,113	0	57,073	7,866	198	0	4,121,790	12,435	4,134,225	6.0%
106,582,600	6,394,390	19,169	85,675	111	301,051	2,351	408,357	0	71,012	12,288	5,983	0	5,889,768	6,982	5,896,750	6.0%
183,962,675	11,037,154	19,965	125,045	0	606,122	2,861	753,993	0	46,504	22,843	8,583	0	10,199,647	5,584	10,205,231	6.0%
162,371,870	9,742,064	2,203	154,716	0	565,003	2,884	724,806	0	43,834	21,888	0	0	8,950,095	1,441	8,951,536	6.0%
70,824,260	4,249,407	0	123,962	0	221,582	11	345,555	0	43,466	4,493	0	0	3,852,375	3,518	3,855,893	6.0%
164,606,684	9,876,374	0	779,708	0	477,675	7,942	1,265,325	0	205,992	22,883	0	0	8,382,174	0	8,382,174	6.0%
1,395,418,430	83,701,357	1,230,710	1,590,202	61,308	3,235,605	22,279	6,140,104	2,725	788,636	132,150	15,610	617	69,789,821	6,831,694	76,621,515	6.0%
314,591,710	18,857,999	1,018,171	85,156	32,535	253,657	725	1,390,244	2,725	99,229	12,522	492	617	10,995,141	6,357,029	17,352,170	6.0%
392,478,631	23,543,969	171,202	235,940	28,662	810,515	5,505	1,251,824	0	278,599	35,233	552	0	21,520,621	457,140	21,977,761	6.0%
106,582,600	6,394,390	19,169	85,675	111	301,051	2,351	408,357	0	71,012	12,288	5,983	0	5,889,768	6,982	5,896,750	6.0%
581,765,489	34,904,999	22,168	1,183,431	0	1,870,382	13,698	3,089,679	0	339,796	72,107	8,583	0	31,384,291	10,543	31,394,834	6.0%
706,678,965	28,245,103	792,292	235,518	40,731	740,436	4,301	1,813,278	1,807	243,886	31,511	696	411	21,640,778	4,512,736	26,153,514	4.0%
106,557,093	4,260,725	12,771	63,569	74	204,347	1,768	282,529	0	46,193	8,194	3,957	0	3,915,765	4,087	3,919,852	4.0%
183,962,675	7,357,889	13,302	93,783	0	410,861	2,266	520,212	0	31,001	15,229	5,697	0	6,782,261	3,489	6,785,750	4.0%
162,371,870	6,494,627	1,464	116,041	0	381,077	1,949	500,531	0	29,225	14,589	0	0	5,949,321	961	5,950,282	4.0%
70,905,260	2,836,165	0	92,971	0	150,694	1,208	244,873	0	28,977	2,996	0	0	2,556,973	2,346	2,559,319	4.0%
164,606,684	6,584,241	0	584,789	0	323,246	5,296	913,331	0	137,327	15,255	0	0	5,518,328	0	5,518,328	4.0%
1,395,082,547	55,778,750	819,829	1,186,671	40,805	2,210,661	16,788	4,274,754	1,807	516,609	87,774	10,350	411	46,363,426	4,523,619	50,887,045	4.0%

第11表 課税標準額段階別令和7年度分所得割額等に関する調

(第11表)

(5) 土地等に係る事業所得等並びに長期譲渡所得、短期譲渡所得、一般株式等に係る譲渡所得等、上場株式等に係る譲渡所得等、上場株式等に係る配当所得等及び先物取引に係る雑所得等について分離課税をした者に係る分

区分	納税義務者数			総所得金額等					
	所得税の納税義務		計	総所得金額	山林所得 金額	退職所得 金額	小計	土地等に係る事 業所得等の金額	分離長期譲渡所得 一般の譲渡 に係る 金額
	あり	なし							
課税標準額の段階	(人)	(人)	(人)	(千円)	(千円)	(千円)	(千円)	(千円)	(千円)
市 町 村 民 税	10万円以下の金額	14,433	1,341	15,774	5,670,271	0	0	5,670,271	258,322,530
	10万円を超え100万円以下	12,383	2,984	15,367	24,692,451	664	0	24,693,115	126,731,643
	100万円 " 200万円 "	15,874	1,779	17,653	48,118,146	2,211	0	48,120,357	125,375,968
	200万円 " 300万円 "	16,032	1,139	17,171	67,443,618	490	418	67,444,526	93,802,170
	300万円 " 400万円 "	15,265	666	15,931	81,377,600	5,928	0	81,383,528	71,287,378
	400万円 " 550万円 "	18,396	203	18,599	121,772,813	4,710	0	121,777,523	87,271,730
	550万円 " 700万円 "	13,131	21	13,152	107,811,852	2,248	5,582	107,819,682	62,060,819
	700万円 " 1,000万円 "	17,394	22	17,416	183,512,356	3,035	421	183,515,812	88,472,493
	1,000万円 " 2,000万円 "	23,890	19	23,909	390,555,639	5,201	23,714	390,584,554	151,910,785
	2,000万円 " 5,000万円 "	13,965	2	13,967	452,595,916	24,813	0	452,620,729	106,779,766
	5,000万円 " 1億円 "	3,608	0	3,608	257,606,090	3,577	19,860	257,629,527	41,421,182
	1億円を超える金額	2,210	0	2,210	643,444,572	0	225,043	643,669,615	63,720,487
	合計	166,581	8,176	174,757	2,384,601,324	52,877	275,038	2,384,929,239	1,277,156,951
うち給与所得者	92,795	3,658	96,453	1,564,363,667	2,831	20,699	1,564,387,197	34,245,230	
市 町 村 民 税	200万円以下の金額	42,690	6,104	48,794	78,480,868	2,875	0	78,483,743	510,430,141
	200万円を超え700万円以下	62,824	2,029	64,853	378,405,883	13,376	6,000	378,425,259	314,422,097
	700万円 " 1,000万円 "	17,394	22	17,416	183,512,356	3,035	421	183,515,812	88,472,493
	1,000万円を超える金額	43,673	21	43,694	1,744,202,217	33,591	268,617	1,744,504,425	363,832,220
道 府 県 民 税	700万円以下の金額	105,439	8,019	113,458	456,402,892	16,251	6,000	456,425,143	824,896,626
	700万円を超え1,000万円以下	17,389	22	17,411	183,461,573	3,035	421	183,465,029	88,456,212
	1,000万円 " 2,000万円 "	23,887	19	23,906	390,544,285	5,201	23,714	390,573,200	151,910,785
	2,000万円 " 5,000万円 "	13,965	2	13,967	452,595,915	24,813	0	452,620,728	106,779,766
	5,000万円 " 1億円 "	3,607	0	3,607	257,606,089	3,577	19,860	257,629,526	41,421,182
	1億円を超える金額	2,208	0	2,208	643,444,572	0	225,043	643,669,615	63,720,487
	合計	166,495	8,062	174,557	2,384,055,326	52,877	275,038	2,384,383,241	1,277,185,058

(5) 土地等に係る事業所得等並びに長期譲渡所得、短期譲渡所得、一般株式等に係る譲渡所得等、上場株式等に係る譲渡所得等、  
上場株式等に係る配当所得等及び先物取引に係る雑所得等について分離課税をした者に係る分 (つづき)

(第11表)

総 所 得 金 額 等										
分 離 長 期 譲 渡 所 得 金 額			分 離 短 期 譲 渡 所 得 金 額			一般株式等に係る 譲渡所得等の 金 額	上場株式等に係る 譲渡所得等の 金 額	上場株式等に係る 配当所得等の 金 額	先物取引に係る 雑 所 得 等 の 金 額	計
優 良 住 宅 地 と し て の 譲 渡 に 係 る 金 額	居 住 用 財 産 の 譲 渡 に 係 る 金 額	小 計	一 般 の 譲 渡 に 係 る 金 額	国、地方公共 団 体 等 に 対 す る 譲 渡 に 係 る 金 額	小 計					
(千円)	(千円)	(千円)	(千円)	(千円)	(千円)	(千円)	(千円)	(千円)	(千円)	(千円)
1,812,167	53,668,138	313,802,835	5,294,406	95,906	5,390,312	59,840,417	64,412,932	5,204,923	7,053,711	461,375,401
139,388	33,791,144	160,662,175	1,776,958	16,031	1,792,989	17,564,491	32,769,265	4,172,711	2,926,881	244,581,627
1,080,861	26,284,553	152,741,382	1,841,340	4,211	1,845,551	32,726,312	35,669,434	4,856,991	3,155,584	279,115,611
637,176	14,060,055	108,499,401	1,699,741	10,720	1,710,461	23,294,171	28,101,767	3,463,919	4,847,173	237,361,418
419,548	10,607,717	82,314,643	1,794,331	14,862	1,809,193	26,309,666	32,222,938	4,346,000	3,986,624	232,372,592
1,817,467	7,189,931	96,279,128	1,519,156	5,484	1,524,640	48,935,856	36,524,980	5,437,412	4,477,425	314,956,964
572,073	6,669,474	69,302,366	2,705,376	21,307	2,726,683	40,158,850	31,270,924	4,496,356	2,520,191	258,295,052
2,382,610	8,500,584	99,355,687	3,458,223	34,971	3,493,194	81,858,142	45,557,202	8,067,835	3,723,673	425,571,545
1,275,040	12,027,756	165,213,581	8,592,903	127,277	8,720,180	210,929,153	117,241,911	15,682,282	4,494,623	912,866,284
3,999,827	8,503,703	119,283,296	6,443,333	44,574	6,487,907	295,787,911	267,728,565	24,652,182	3,722,607	1,170,283,197
624,053	5,596,790	47,642,025	3,898,747	0	3,898,747	262,990,110	96,701,186	15,292,409	910,968	685,064,972
4,803	4,192,918	67,918,208	3,924,425	0	3,924,425	507,458,812	619,713,267	26,958,646	1,866,607	1,871,509,580
14,765,013	191,092,763	1,483,014,727	42,948,939	375,343	43,324,282	1,607,853,891	1,407,914,371	122,631,666	43,686,067	7,093,354,243
72,645	2,803,761	37,121,636	6,193,951	81,992	6,275,943	28,591,350	108,380,122	35,614,765	7,923,788	1,788,294,801
3,032,416	113,743,835	627,206,392	8,912,704	116,148	9,028,852	110,131,220	132,851,631	14,234,625	13,136,176	985,072,639
3,446,264	38,527,177	356,395,538	7,718,604	52,373	7,770,977	138,698,543	128,120,609	17,743,687	15,831,413	1,042,986,026
2,382,610	8,500,584	99,355,687	3,458,223	34,971	3,493,194	81,858,142	45,557,202	8,067,835	3,723,673	425,571,545
5,903,723	30,321,167	400,057,110	22,859,408	171,851	23,031,259	1,277,165,986	1,101,384,929	82,585,519	10,994,805	4,639,724,033
6,478,681	152,271,010	983,646,317	16,615,044	168,521	16,783,565	248,827,906	260,242,117	31,428,549	28,962,288	2,026,315,885
2,382,610	8,500,584	99,339,406	3,458,223	34,971	3,493,194	81,858,134	45,470,616	8,052,437	3,723,673	425,402,489
1,275,040	12,027,756	165,213,581	8,592,903	127,277	8,720,180	210,929,153	117,072,516	15,530,683	4,494,623	912,533,936
3,999,827	8,503,703	119,283,296	6,443,333	44,574	6,487,907	295,787,911	267,728,565	24,652,182	3,722,607	1,170,283,196
624,053	5,596,790	47,642,025	3,898,747	0	3,898,747	262,990,110	96,701,186	15,292,409	910,968	685,064,971
4,803	4,192,918	67,918,208	3,924,425	0	3,924,425	507,458,812	619,713,267	26,958,646	1,866,607	1,871,509,580
14,765,014	191,092,761	1,483,042,833	42,932,675	375,343	43,308,018	1,607,852,026	1,406,928,267	121,914,906	43,680,766	7,091,110,057

(第11表)

(5) 土地等に係る事業所得等並びに長期譲渡所得、短期譲渡所得、一般株式等に係る譲渡所得等、上場株式等に係る譲渡所得等、上場株式等に係る配当所得等及び先物取引に係る雑所得等について分離課税をした者に係る分 (つづき)

課税標準額の段階	区分	所得控除											額	
		雑損控除	医療費控除			社会保険料控除	小規模企業 共済等掛金 控除	生命保険料 控除	地震保険料 控除	障害者控除(同居特障加算分含まず)			寡婦 控除	ひとり親 控除
			左のうち セルフメディ ケーション 税制に係る分	普通	特別					計				
(千円)	(千円)	(千円)	(千円)	(千円)	(千円)	(千円)	(千円)	(千円)	(千円)	(千円)	(千円)	(千円)		
市 町 村 民 税	10万円以下の金額	16,436	2,183,821	660	3,972,074	663,911	359,555	49,281	184,340	206,700	391,040	94,380	23,700	
	10万円を超え100万円以下	2,591	1,693,476	817	5,494,071	806,868	453,431	65,159	168,740	129,000	297,740	81,640	29,100	
	100万円 " 200万円 "	9,423	2,019,561	2,318	9,145,184	1,101,304	566,965	76,755	157,040	134,400	291,440	71,760	28,800	
	200万円 " 300万円 "	0	1,965,656	1,574	11,983,623	1,332,184	580,414	72,252	135,460	99,600	235,060	34,320	15,000	
	300万円 " 400万円 "	7,709	1,852,037	1,860	13,931,092	1,370,036	552,556	66,971	100,360	78,600	178,960	10,400	900	
	400万円 " 550万円 "	11,741	2,189,356	2,172	19,874,110	1,887,245	684,677	80,492	100,100	81,000	181,100	0	0	
	550万円 " 700万円 "	563	1,667,691	1,932	16,057,118	1,434,972	494,294	61,545	67,600	46,800	114,400	0	0	
	700万円 " 1,000万円 "	0	2,518,412	2,690	23,774,904	2,119,669	684,220	90,932	94,640	68,400	163,040	0	0	
	1,000万円 " 2,000万円 "	616	4,349,831	2,351	36,427,494	3,416,706	940,028	144,674	112,060	108,300	220,360	0	0	
	2,000万円 " 5,000万円 "	6,392	3,724,321	1,384	23,307,837	2,335,691	544,301	97,680	66,040	65,400	131,440	0	0	
	5,000万円 " 1億円 "	335	1,271,954	303	6,413,268	601,931	133,659	28,729	11,180	21,000	32,180	0	0	
	1億円を超える金額	0	1,040,566	120	4,077,425	284,025	73,844	17,565	8,320	9,000	17,320	0	0	
	合計	55,806	26,476,682	18,181	174,458,200	17,354,542	6,067,944	852,035	1,205,880	1,048,200	2,254,080	292,500	97,500	
	うち給与所得者	15,617	13,067,059	13,975	124,850,791	9,795,533	3,580,643	412,507	535,080	379,800	914,880	36,400	52,500	
市 町 村 民 税	200万円以下の金額	28,450	5,896,858	3,795	18,611,329	2,572,083	1,379,951	191,195	510,120	470,100	980,220	247,780	81,600	
	200万円を超え700万円以下	20,013	7,674,740	7,538	61,845,943	6,024,437	2,311,941	281,260	403,520	306,000	709,520	44,720	15,900	
	700万円 " 1,000万円 "	0	2,518,412	2,690	23,774,904	2,119,669	684,220	90,932	94,640	68,400	163,040	0	0	
	1,000万円を超える金額	7,343	10,386,672	4,158	70,226,024	6,638,353	1,691,832	288,648	197,600	203,700	401,300	0	0	
道 府 県 民 税	700万円以下の金額	48,463	13,536,460	11,240	80,377,087	8,582,874	3,686,090	471,259	911,300	772,200	1,683,500	290,680	97,500	
	700万円を超え1,000万円以下	0	2,514,691	2,690	23,769,724	2,119,576	683,984	90,895	94,380	68,400	162,780	0	0	
	1,000万円 " 2,000万円 "	616	4,349,831	2,351	36,426,660	3,416,706	940,028	144,674	112,060	108,300	220,360	0	0	
	2,000万円 " 5,000万円 "	6,392	3,724,321	1,384	23,307,837	2,335,690	544,301	97,680	66,040	65,400	131,440	0	0	
	5,000万円 " 1億円 "	335	1,271,954	303	6,413,268	601,931	133,658	28,729	11,180	21,000	32,180	0	0	
	1億円を超える金額	0	1,040,566	120	4,077,425	284,025	73,844	17,565	8,320	9,000	17,320	0	0	
	合計	55,806	26,437,823	18,088	174,372,001	17,340,802	6,061,905	850,802	1,203,280	1,044,300	2,247,580	290,680	97,500	

(5) 土地等に係る事業所得等並びに長期譲渡所得、短期譲渡所得、一般株式等に係る譲渡所得等、上場株式等に係る譲渡所得等、上場株式等に係る配当所得等及び先物取引に係る雑所得等について分離課税をした者に係る分 (つづき)

(第11表)

所 除	得				控 除					額
	配 偶 者 控 除			配 偶 者 特 別 控 除	扶 養 控 除				特 別 障 害 者 の うち 同 居 特 障 加 算 分 (23万円)	
	一 般 (70歳未満)	老人配偶者 (70歳以上)	計		一 般 (16～18歳 23～69歳)	特定扶養親族 (19～22歳)	老人扶養 親族 (70歳以上)	同居老親等 (70歳以上)		
(千円)	(千円)	(千円)	(千円)	(千円)	(千円)	(千円)	(千円)	(千円)	(千円)	
0	178,086	175,700	353,786	71,657	301,290	137,700	107,160	94,050	640,200	32,430
0	371,030	424,090	795,120	148,010	237,600	118,800	108,300	112,050	576,750	26,220
0	507,870	321,950	829,820	171,470	300,630	188,550	150,860	133,200	773,240	32,660
0	523,710	208,340	732,050	154,410	350,130	209,700	172,900	110,250	842,980	25,300
0	499,950	115,850	615,800	161,180	357,390	220,050	158,460	101,250	837,150	22,310
0	635,690	61,120	696,810	160,570	520,740	360,450	240,920	96,750	1,218,860	24,150
0	284,240	25,150	309,390	72,440	414,810	306,900	173,660	65,700	961,070	13,800
0	33,110	3,250	36,360	7,560	702,570	581,850	282,720	82,800	1,649,940	20,700
0	0	0	0	0	1,208,460	919,350	460,180	113,400	2,701,390	31,970
0	0	0	0	0	877,470	696,600	354,920	73,350	2,002,340	18,860
0	0	0	0	0	239,580	219,150	99,940	20,250	578,920	5,520
0	0	0	0	0	157,080	147,600	57,760	11,700	374,140	2,990
0	3,033,686	1,335,450	4,369,136	947,297	5,667,750	4,106,700	2,367,780	1,014,750	13,156,980	256,910
0	1,851,190	56,950	1,908,140	505,400	3,799,620	2,947,500	1,645,400	599,850	8,992,370	129,950
0	1,056,986	921,740	1,978,726	391,137	839,520	445,050	366,320	339,300	1,990,190	91,310
0	1,943,590	410,460	2,354,050	548,600	1,643,070	1,097,100	745,940	373,950	3,860,060	85,560
0	33,110	3,250	36,360	7,560	702,570	581,850	282,720	82,800	1,649,940	20,700
0	0	0	0	0	2,482,590	1,982,700	972,800	218,700	5,656,790	59,340
0	2,997,827	1,328,020	4,325,847	937,588	2,476,980	1,539,900	1,109,980	711,000	5,837,860	176,180
0	33,110	3,250	36,360	7,560	702,570	581,850	282,720	82,350	1,649,490	20,700
0	0	0	0	0	1,208,460	919,350	460,180	113,400	2,701,390	31,970
0	0	0	0	0	877,470	696,600	354,920	73,350	2,002,340	18,860
0	0	0	0	0	239,580	219,150	99,940	20,250	578,920	5,520
0	0	0	0	0	157,080	147,600	57,760	11,700	374,140	2,990
0	3,030,937	1,331,270	4,362,207	945,148	5,662,140	4,104,450	2,365,500	1,012,050	13,144,140	256,220

(第11表)

(5) 土地等に係る事業所得等並びに長期譲渡所得、短期譲渡所得、一般株式等に係る譲渡所得等、上場株式等に係る譲渡所得等、上場株式等に係る配当所得等及び先物取引に係る雑所得等について分離課税をした者に係る分 (つづき)

区分	所得控除額		課税標準額				額			
	基礎控除	計	総所得金額に係るもの	山林所得金額に係るもの	退職所得金額に係るもの	小計 (A)	土地等に係る事業所得等の金額に係るもの	分離長期譲渡所得金額に係るもの		
							一般の譲渡に係るもの	優良住宅地としての譲渡に係るもの		
課税標準額の段階	(千円)	(千円)	(千円)	(千円)	(千円)	(千円)	(千円)	(千円)		
市町村民税	10万円以下の金額	5,050,760	13,903,031	74,781	0	0	74,781		253,842,267	1,795,543
	10万円を超え100万円以下	5,573,980	16,044,156	8,655,209	195	0	8,655,404		126,730,115	139,381
	100万円 " 200万円 "	6,595,830	21,714,212	26,411,612	2,211	0	26,413,823		125,374,551	1,080,852
	200万円 " 300万円 "	6,634,830	24,608,079	42,843,228	490	418	42,844,136		93,801,115	637,165
	300万円 " 400万円 "	6,210,540	25,817,641	55,567,253	5,927	0	55,573,180		71,286,570	419,544
	400万円 " 550万円 "	7,230,490	34,239,601	87,542,175	4,710	0	87,546,885		87,270,654	1,817,459
	550万円 " 700万円 "	5,023,930	26,211,213	81,607,141	2,247	5,582	81,614,970		62,060,217	572,069
	700万円 " 1,000万円 "	6,477,920	37,543,657	145,977,258	3,033	421	145,980,712		88,471,656	2,382,602
	1,000万円 " 2,000万円 "	7,719,000	55,952,069	334,615,447	5,201	23,713	334,644,361		151,909,693	1,275,031
	2,000万円 " 5,000万円 "	346,040	32,514,902	420,088,121	24,810	0	420,112,931		106,779,170	3,999,820
	5,000万円 " 1億円 "	0	9,066,496	248,541,532	3,576	19,860	248,564,968		41,421,026	624,050
	1億円を超える金額	0	5,887,875	637,557,890	0	225,043	637,782,933		63,720,391	4,803
	合計	56,863,320	303,502,932	2,089,481,647	52,400	275,037	2,089,809,084		1,272,667,425	14,748,319
	うち給与所得者	34,569,680	198,831,470	1,365,697,416	2,829	20,699	1,365,720,944		34,203,420	72,635
市町村民税	200万円以下の金額	17,220,570	51,661,399	35,141,602	2,406	0	35,144,008		505,946,933	3,015,776
	200万円を超え700万円以下	25,099,790	110,876,534	267,559,797	13,374	6,000	267,579,171		314,418,556	3,446,237
	700万円 " 1,000万円 "	6,477,920	37,543,657	145,977,258	3,033	421	145,980,712		88,471,656	2,382,602
	1,000万円を超える金額	8,065,040	103,421,342	1,640,802,990	33,587	268,616	1,641,105,193		363,830,280	5,903,704
道府県民税	700万円以下の金額	42,243,389	162,294,775	302,451,184	15,780	6,000	302,472,964		820,409,981	6,462,013
	700万円を超え1,000万円以下	6,477,060	37,532,820	145,937,311	3,033	421	145,940,765		88,455,376	2,382,602
	1,000万円 " 2,000万円 "	7,719,000	55,951,235	334,604,927	5,201	23,713	334,633,841		151,909,693	1,275,031
	2,000万円 " 5,000万円 "	346,040	32,514,901	420,088,121	24,810	0	420,112,931		106,779,170	3,999,820
	5,000万円 " 1億円 "	0	9,066,495	248,541,532	3,576	19,860	248,564,968		41,421,026	624,050
	1億円を超える金額	0	5,887,875	637,557,890	0	225,043	637,782,933		63,720,391	4,803
	合計	56,785,489	303,248,101	2,089,180,965	52,400	275,037	2,089,508,402		1,272,695,637	14,748,319

(5) 土地等に係る事業所得等並びに長期譲渡所得、短期譲渡所得、一般株式等に係る譲渡所得等、上場株式等に係る譲渡所得等、  
上場株式等に係る配当所得等及び先物取引に係る雑所得等について分離課税をした者に係る分 (つづき)

(第11表)

課 税 標 準 額										算 出 税 額				
分離長期譲渡所得金額に係るもの		分離短期譲渡所得金額に係るもの			一般株式等に係る譲渡所得等の金額に係るもの		上場株式等に係る譲渡所得等の金額に係るもの		上場株式等に係る配当所得等の金額に係るもの		先物取引に係る雑所得等の金額に係るもの	計	総所得金額、山林所得金額及び退職所得金額分 (B)	土地等に係る事業所得等分
居住用財産の譲渡に係るもの	小 計	一般の譲渡に係るもの	国、地方公共団体等に対する譲渡に係るもの	小 計	(千円)	(千円)	(千円)	(千円)	(千円)	(千円)	(千円)	(千円)	(千円)	(千円)
53,395,381	309,033,191	5,052,671	95,302	5,147,973	59,201,724	62,597,741	4,964,057	6,452,903	447,472,370	4,212				
33,790,914	160,660,410	1,776,887	16,031	1,792,918	17,564,216	32,766,940	4,170,981	2,926,602	228,537,471	518,897				
26,284,384	152,739,787	1,841,262	4,210	1,845,472	32,725,939	35,666,438	4,854,758	3,155,182	257,401,399	1,584,331				
14,059,947	108,498,227	1,699,654	10,720	1,710,374	23,293,772	28,098,434	3,461,643	4,846,753	212,753,339	2,570,160				
10,607,644	82,313,758	1,794,224	14,860	1,809,084	26,309,276	32,219,694	4,343,752	3,986,207	206,554,951	3,333,935				
7,189,857	96,277,970	1,519,036	5,484	1,524,520	48,935,369	36,521,127	5,434,585	4,476,907	280,717,363	5,252,290				
6,669,423	69,301,709	2,705,272	21,303	2,726,575	40,158,454	31,268,157	4,494,146	2,519,828	232,083,839	4,896,537				
8,500,510	99,354,768	3,458,093	34,970	3,493,063	81,857,618	45,553,665	8,064,841	3,723,221	388,027,888	8,758,369				
12,027,647	165,212,371	8,592,681	127,270	8,719,951	210,928,238	117,237,268	15,677,889	4,494,137	856,914,215	20,078,036				
8,503,657	119,282,647	6,443,219	44,572	6,487,791	295,787,338	267,725,826	24,649,368	3,722,394	1,137,768,295	25,206,422				
5,596,773	47,641,849	3,898,721	0	3,898,721	262,989,928	96,700,478	15,291,609	910,923	675,998,476	14,913,809				
4,192,911	67,918,105	3,924,392	0	3,924,392	507,458,684	619,712,850	26,958,163	1,866,578	1,865,621,705	38,266,925				
190,819,048	1,478,234,792	42,706,112	374,722	43,080,834	1,607,210,556	1,406,068,618	122,365,792	43,081,635	6,789,851,311	125,383,923				
2,803,199	37,079,254	6,190,265	81,984	6,272,249	28,572,529	108,322,401	35,594,627	7,901,327	1,589,463,331	81,940,673				
113,470,679	622,433,388	8,670,820	115,543	8,786,363	109,491,879	131,031,119	13,989,796	12,534,687	933,411,240	2,107,440				
38,526,871	356,391,664	7,718,186	52,367	7,770,553	138,696,871	128,107,412	17,734,126	15,829,695	932,109,492	16,052,922				
8,500,510	99,354,768	3,458,093	34,970	3,493,063	81,857,618	45,553,665	8,064,841	3,723,221	388,027,888	8,758,369				
30,320,988	400,054,972	22,859,013	171,842	23,030,855	1,277,164,188	1,101,376,422	82,577,029	10,994,032	4,536,302,691	98,465,192				
151,997,550	978,869,544	16,372,743	167,910	16,540,653	248,187,581	258,416,322	31,174,966	28,359,080	1,864,021,110	12,096,386				
8,500,510	99,338,488	3,458,093	34,970	3,493,063	81,857,610	45,467,079	8,049,443	3,723,221	387,869,669	5,837,162				
12,027,647	165,212,371	8,592,681	127,270	8,719,951	210,928,238	117,067,873	15,526,290	4,494,137	856,582,701	13,383,386				
8,503,657	119,282,647	6,443,219	44,572	6,487,791	295,787,338	267,725,826	24,649,368	3,722,394	1,137,768,295	16,804,175				
5,596,773	47,641,849	3,898,721	0	3,898,721	262,989,928	96,700,478	15,291,609	910,923	675,998,476	9,940,130				
4,192,911	67,918,105	3,924,392	0	3,924,392	507,458,684	619,712,850	26,958,163	1,866,578	1,865,621,705	25,490,331				
190,819,048	1,478,263,004	42,689,849	374,722	43,064,571	1,607,209,379	1,405,090,428	121,649,839	43,076,333	6,787,861,956	83,551,570				

(第11表)

(5) 土地等に係る事業所得等並びに長期譲渡所得、短期譲渡所得、一般株式等に係る譲渡所得等、上場株式等に係る譲渡所得等、上場株式等に係る配当所得等及び先物取引に係る雑所得等について分離課税をした者に係る分 (つづき)

課税標準額の段階	区分	算出税額											
		分離長期譲渡所得分				分離短期譲渡所得分			税額				
		一般の譲渡 に係る分 (千円)	優良住宅地 としての譲渡 に係る分 (千円)	居住用財産 の譲渡 に係る分 (千円)	小計 (千円)	一般の譲渡 に係る分 (千円)	国、地方公共 団体等に対する 譲渡に係る分 (千円)	小計 (千円)	一般株式等 に係る譲渡所得 等分 (千円)	上場株式等 に係る譲渡所得 等分 (千円)	上場株式等 に係る配当所得 等分 (千円)	先物取引に 係る雑所得 等分 (千円)	計 (千円)
市 町 村 民 税	10万円以下の金額	7,614,888	50,786	1,408,125	9,073,799	272,839	2,859	275,698	1,776,036	1,877,900	148,920	193,578	13,350,143
	10万円を超え100万円以下	3,801,607	3,399	896,268	4,701,274	95,949	481	96,430	526,924	983,006	125,127	87,798	7,039,456
	100万円 " 200万円 "	3,760,895	30,692	698,806	4,490,393	99,426	126	99,552	981,775	1,069,990	145,644	94,656	8,466,341
	200万円 " 300万円 "	2,813,705	17,597	371,022	3,202,324	91,781	322	92,103	698,810	842,950	103,848	145,404	7,655,599
	300万円 " 400万円 "	2,138,292	11,742	284,816	2,434,850	96,891	446	97,337	789,275	966,585	130,310	119,583	7,871,875
	400万円 " 550万円 "	2,617,763	53,378	188,479	2,859,620	82,026	165	82,191	1,468,056	1,095,630	163,037	134,308	11,055,132
	550万円 " 700万円 "	1,861,554	16,248	180,975	2,058,777	146,083	639	146,722	1,204,746	938,041	134,823	75,594	9,455,240
	700万円 " 1,000万円 "	2,653,785	70,268	229,193	2,953,246	186,739	1,049	187,788	2,455,721	1,366,607	241,946	111,697	16,075,374
	1,000万円 " 2,000万円 "	4,556,761	36,489	318,178	4,911,428	464,004	3,818	467,822	6,327,844	3,517,115	470,336	134,822	35,907,403
	2,000万円 " 5,000万円 "	3,203,053	118,640	231,390	3,553,083	347,934	1,337	349,271	8,873,616	8,031,775	739,479	111,672	46,865,318
	5,000万円 " 1億円 "	1,242,542	18,473	159,239	1,420,254	210,530	0	210,530	7,889,696	2,901,014	458,751	27,327	27,821,381
	1億円を超える金額	1,911,553	115	122,202	2,033,870	211,919	0	211,919	15,223,760	18,591,381	808,744	55,997	75,192,596
	合計	38,176,398	427,827	5,088,693	43,692,918	2,306,121	11,242	2,317,363	48,216,259	42,181,994	3,670,965	1,292,436	266,755,858
うち給与所得者	1,024,148	1,739	67,532	1,093,419	334,243	2,460	336,703	857,141	3,249,641	1,067,808	237,008	88,782,393	
市 町 村 民 税	200万円以下の金額	15,177,390	84,877	3,003,199	18,265,466	468,214	3,466	471,680	3,284,735	3,930,896	419,691	376,032	28,855,940
	200万円を超え700万円以下	9,431,314	98,965	1,025,292	10,555,571	416,781	1,572	418,353	4,160,887	3,843,206	532,018	474,889	36,037,846
	700万円 " 1,000万円 "	2,653,785	70,268	229,193	2,953,246	186,739	1,049	187,788	2,455,721	1,366,607	241,946	111,697	16,075,374
	1,000万円を超える金額	10,913,909	173,717	831,009	11,918,635	1,234,387	5,155	1,239,542	38,314,916	33,041,285	2,477,310	329,818	185,786,698
道 府 県 民 税	700万円以下の金額	16,406,022	122,563	2,685,653	19,214,238	589,581	3,357	592,938	4,963,711	5,168,810	623,793	567,171	43,227,047
	700万円を超え1,000万円以下	1,768,747	46,845	152,798	1,968,390	124,488	700	125,188	1,637,141	909,340	160,987	74,463	10,712,671
	1,000万円 " 2,000万円 "	3,037,668	24,328	212,117	3,274,113	309,171	2,545	311,716	4,218,559	2,340,614	309,946	89,882	23,928,216
	2,000万円 " 5,000万円 "	2,135,272	79,090	154,258	2,368,620	231,954	892	232,846	5,915,740	5,354,515	492,986	74,449	31,243,331
	5,000万円 " 1億円 "	828,336	12,315	106,159	946,810	140,354	0	140,354	5,259,796	1,933,857	305,830	18,219	18,544,996
	1億円を超える金額	1,274,351	77	81,467	1,355,895	141,276	0	141,276	10,149,173	12,394,256	539,065	37,333	50,107,329
合計	25,450,396	285,218	3,392,452	29,128,066	1,536,824	7,494	1,544,318	32,144,120	28,101,392	2,432,607	861,517	177,763,590	

(5) 土地等に係る事業所得等並びに長期譲渡所得、短期譲渡所得、一般株式等に係る譲渡所得等、上場株式等に係る譲渡所得等、  
上場株式等に係る配当所得等及び先物取引に係る雑所得等について分離課税をした者に係る分 (つづき)

(第11表)

調整 控除	税 額 控 除 額					税 額 調整額	配当割額の 控除額	株式譲渡等 所得割額 の控除額	定額による 特別控除額	減免 税額	所 得 割 額			平均税率 (B)÷(A) (%)
	配 当 控 除	住宅借入金 等特別税額 控 除	寄附金 税 額 控 除	外国税額 控 除	計						所得税の納税義務		計	
											あり	なし		
(千円)	(千円)	(千円)	(千円)	(千円)	(千円)	(千円)	(千円)	(千円)	(千円)	(千円)	(千円)	(千円)	(千円)	(%)
1,467	15,727	2	530,537	46,103	593,836	15	98,598	118,477	1,328	0	12,521,744	16,145	12,537,889	5.6%
29,714	14,117	3,271	249,668	13,893	310,663	37	130,312	238,550	1,248	0	6,295,853	62,793	6,358,646	6.0%
35,296	31,666	15,217	352,851	19,631	454,661	0	199,009	318,860	1,692	0	7,398,908	93,211	7,492,119	6.0%
24,228	41,411	19,661	459,689	45,446	590,435	0	174,419	321,928	1,718	0	6,464,383	102,716	6,567,099	6.0%
21,694	39,934	13,314	533,781	38,926	647,649	0	184,117	332,629	1,798	0	6,612,273	93,409	6,705,682	6.0%
25,274	49,156	1,478	926,868	16,710	1,019,486	0	236,617	385,663	2,983	0	9,373,472	36,911	9,410,383	6.0%
17,562	35,887	97	838,274	26,062	917,882	0	185,894	339,264	4,419	0	8,003,411	4,370	8,007,781	6.0%
22,680	39,136	0	1,529,771	74,895	1,666,482	0	259,551	467,348	15,620	39	13,656,598	9,736	13,666,334	6.0%
27,273	41,012	0	3,575,622	55,865	3,699,772	0	408,173	847,555	13,531	0	30,922,001	16,371	30,938,372	6.0%
1,617	62,173	0	4,327,648	56,470	4,447,908	0	540,057	950,418	0	0	40,917,190	9,745	40,926,935	6.0%
0	73,878	0	2,190,618	87,494	2,351,990	0	369,508	519,147	0	0	24,580,736	0	24,580,736	6.0%
0	1,057,983	0	4,361,584	166,573	5,586,140	0	963,510	1,027,943	0	0	67,615,003	0	67,615,003	6.0%
206,805	1,502,080	53,040	19,876,911	648,068	22,286,904	52	3,749,765	5,867,782	44,337	39	234,361,572	445,407	234,806,979	6.0%
128,497	140,327	45,359	10,387,356	132,617	10,834,156	35	924,762	1,419,229	31,756	39	75,291,815	280,601	75,572,416	6.0%
66,477	61,510	18,490	1,133,056	79,627	1,359,160	52	427,919	675,887	4,268	0	26,216,505	172,149	26,388,654	6.0%
88,758	166,388	34,550	2,758,612	127,144	3,175,452	0	781,047	1,379,484	10,918	0	30,453,539	237,406	30,690,945	6.0%
22,680	39,136	0	1,529,771	74,895	1,666,482	0	259,551	467,348	15,620	39	13,656,598	9,736	13,666,334	6.0%
28,890	1,235,046	0	14,455,472	366,402	16,085,810	0	2,281,248	3,345,063	13,531	0	164,034,930	26,116	164,061,046	6.0%
103,251	167,877	35,228	2,633,711	147,659	3,087,726	33	790,419	1,358,018	10,083	0	37,712,956	267,812	37,980,768	4.0%
15,120	29,112	0	1,024,331	50,434	1,118,997	0	172,281	309,371	10,390	26	9,095,174	6,432	9,101,606	4.0%
18,181	30,652	0	2,401,267	41,050	2,491,150	0	268,292	561,007	9,010	0	20,587,841	10,916	20,598,757	4.0%
1,072	46,629	0	2,905,114	53,006	3,005,821	0	360,042	633,615	0	0	27,237,356	6,497	27,243,853	4.0%
0	55,404	0	1,488,595	61,686	1,605,685	0	246,341	346,098	0	0	16,346,872	0	16,346,872	4.0%
0	793,487	0	3,533,189	305,332	4,632,008	0	642,335	685,294	0	0	44,147,692	0	44,147,692	4.0%
137,624	1,123,161	35,228	13,986,207	659,167	15,941,387	33	2,479,710	3,893,403	29,483	26	155,127,891	291,657	155,419,548	4.0%

第12表 課税標準額段階別令和7年度分所得割額等に関する調

(第12表)

区分 課税標準額の段階		(6) 合 計			総 所 得 金 額 等					
		納 税 義 務 者 数		計 (人)	総所得金額 (千円)	山林所得 金 額 (千円)	退職所得 金 額 (千円)	小 計 (千円)	土地等に係る事 業所得等の金額 (千円)	分属長期譲渡所得金額 一 般 の 譲 渡 に 係 る 金 額 (千円)
		所 得 税 の 納 税 義 務								
		あり (人)	なし (人)							
市 町 村 民 税	10万円以下の金額	19,193	121,109	140,302	94,776,801	0	0	94,776,801		258,322,530
	10万円を超え100万円以下	435,849	680,357	1,116,206	1,619,333,181	3,006	2,427	1,619,338,614		126,731,643
	100万円 " 200万円 "	1,215,139	146,816	1,361,955	3,469,424,099	16,577	1,677	3,469,442,353		125,375,968
	200万円 " 300万円 "	941,532	61,625	1,003,157	3,790,627,024	6,154	530	3,790,633,708		93,802,170
	300万円 " 400万円 "	576,612	31,682	608,294	3,041,622,264	7,777	454	3,041,630,495		71,287,378
	400万円 " 550万円 "	488,592	7,829	496,421	3,218,876,852	12,312	7,024	3,218,896,188		87,271,730
	550万円 " 700万円 "	255,730	307	256,037	2,099,413,194	6,225	16,097	2,099,435,516		62,060,819
	700万円 " 1,000万円 "	262,264	233	262,497	2,745,342,274	14,263	8,185	2,745,364,722		88,472,493
	1,000万円 " 2,000万円 "	233,964	160	234,124	3,708,140,401	31,709	90,772	3,708,262,882		151,910,785
	2,000万円 " 5,000万円 "	76,953	16	76,969	2,418,025,619	29,505	282,735	2,418,337,859		106,779,766
	5,000万円 " 1億円 "	14,048	3	14,051	985,058,408	3,719	34,766	985,096,893		41,421,182
	1億円を超える金額	6,256	3	6,259	1,518,927,809	709	229,210	1,519,157,728		63,720,487
合計	4,526,132	1,050,140	5,576,272	28,709,567,926	131,956	673,877	28,710,373,759		1,277,156,951	
市 町 村 民 税	200万円以下の金額	1,670,181	948,282	2,618,463	5,183,534,081	19,583	4,104	5,183,557,768		510,430,141
	200万円を超え700万円以下	2,262,466	101,443	2,363,909	12,150,539,334	32,468	24,105	12,150,595,907		314,422,097
	700万円 " 1,000万円 "	262,264	233	262,497	2,745,342,274	14,263	8,185	2,745,364,722		88,472,493
	1,000万円を超える金額	331,221	182	331,403	8,630,152,237	65,642	637,483	8,630,855,362		363,832,220
道 府 県 民 税	700万円以下の金額	3,932,548	1,048,044	4,980,592	17,331,690,892	52,051	28,209	17,331,771,152		824,896,626
	700万円を超え1,000万円以下	262,255	231	262,486	2,745,260,587	14,263	8,185	2,745,283,035		88,456,212
	1,000万円 " 2,000万円 "	233,961	159	234,120	3,708,115,152	31,709	90,772	3,708,237,633		151,910,785
	2,000万円 " 5,000万円 "	76,954	16	76,970	2,418,055,603	29,505	282,735	2,418,367,843		106,779,766
	5,000万円 " 1億円 "	14,047	3	14,050	985,089,602	3,719	34,766	985,128,087		41,421,182
	1億円を超える金額	6,254	3	6,257	1,518,927,808	709	229,210	1,519,157,727		63,720,487
合計	4,526,019	1,048,456	5,574,475	28,707,139,644	131,956	673,877	28,707,945,477		1,277,185,058	

## (6) 合 計 (つづき)

総 所 得 金 額			分 離 短 期 譲 渡 所 得 金 額			金 額 等				
分 離 長 期 譲 渡 所 得 金 額	分 離 短 期 譲 渡 所 得 金 額	小 計	一 般 の 譲 渡 に 係 る 金 額	国、地方公共 団体等に対する 譲渡に係る金額	小 計	一 般 株 式 等 に 係 る 譲 渡 所 得 等 の 金 額	上 場 株 式 等 に 係 る 譲 渡 所 得 等 の 金 額	上 場 株 式 等 に 係 る 配 当 所 得 等 の 金 額	先 物 取 引 に 係 る 雑 所 得 等 の 金 額	計
(千円)	(千円)	(千円)	(千円)	(千円)	(千円)	(千円)	(千円)	(千円)	(千円)	(千円)
1,812,167	53,668,138	313,802,835	5,294,406	95,906	5,390,312	59,840,417	64,412,932	5,204,923	7,053,711	550,481,931
139,388	33,791,144	160,662,175	1,776,958	16,031	1,792,989	17,564,491	32,769,265	4,172,711	2,926,881	1,839,227,126
1,080,861	26,284,553	152,741,382	1,841,340	4,211	1,845,551	32,726,312	35,669,434	4,856,991	3,155,584	3,700,437,607
637,176	14,060,055	108,499,401	1,699,741	10,720	1,710,461	23,294,171	28,101,767	3,463,919	4,847,173	3,960,550,600
419,548	10,607,717	82,314,643	1,794,331	14,862	1,809,193	26,309,666	32,222,938	4,346,000	3,986,624	3,192,619,559
1,817,467	7,189,931	96,279,128	1,519,156	5,484	1,524,640	48,935,856	36,524,980	5,437,412	4,477,425	3,412,075,629
572,073	6,669,474	69,302,366	2,705,376	21,307	2,726,683	40,158,850	31,270,924	4,496,356	2,520,191	2,249,910,886
2,382,610	8,500,584	99,355,687	3,458,223	34,971	3,493,194	81,858,142	45,557,202	8,067,835	3,723,673	2,987,420,455
1,275,040	12,027,756	165,213,581	8,592,903	127,277	8,720,180	210,929,153	117,241,911	15,682,282	4,494,623	4,230,544,612
3,999,827	8,503,703	119,283,296	6,443,333	44,574	6,487,907	295,787,911	267,728,565	24,652,182	3,722,607	3,136,000,327
624,053	5,596,790	47,642,025	3,898,747	0	3,898,747	262,990,110	96,701,186	15,292,409	910,968	1,412,532,338
4,803	4,192,918	67,918,208	3,924,425	0	3,924,425	507,458,812	619,713,267	26,958,646	1,866,607	2,746,997,693
14,765,013	191,092,763	1,483,014,727	42,948,939	375,343	43,324,282	1,607,853,891	1,407,914,371	122,631,666	43,686,067	33,418,798,763
3,032,416	113,743,835	627,206,392	8,912,704	116,148	9,028,852	110,131,220	132,851,631	14,234,625	13,136,176	6,090,146,664
3,446,264	38,527,177	356,395,538	7,718,604	52,373	7,770,977	138,698,543	128,120,609	17,743,687	15,831,413	12,815,156,674
2,382,610	8,500,584	99,355,687	3,458,223	34,971	3,493,194	81,858,142	45,557,202	8,067,835	3,723,673	2,987,420,455
5,903,723	30,321,167	400,057,110	22,859,408	171,851	23,031,259	1,277,165,986	1,101,384,929	82,585,519	10,994,805	11,526,074,970
6,478,681	152,271,010	983,646,317	16,615,044	168,521	16,783,565	248,827,906	260,242,117	31,428,549	28,962,288	18,901,661,894
2,382,610	8,500,584	99,339,406	3,458,223	34,971	3,493,194	81,858,134	45,470,616	8,052,437	3,723,673	2,987,220,495
1,275,040	12,027,756	165,213,581	8,592,903	127,277	8,720,180	210,929,153	117,072,516	15,530,683	4,494,623	4,230,198,369
3,999,827	8,503,703	119,283,296	6,443,333	44,574	6,487,907	295,787,911	267,728,565	24,652,182	3,722,607	3,136,030,311
624,053	5,596,790	47,642,025	3,898,747	0	3,898,747	262,990,110	96,701,186	15,292,409	910,968	1,412,563,532
4,803	4,192,918	67,918,208	3,924,425	0	3,924,425	507,458,812	619,713,267	26,958,646	1,866,607	2,746,997,692
14,765,014	191,092,761	1,483,042,833	42,932,675	375,343	43,308,018	1,607,852,026	1,406,928,267	121,914,906	43,680,766	33,414,672,293

(第12表)

## (6) 合 計 (つづき)

区分	課税標準額の段階	所 得 控 除 額												
		雑損控除	医 療 費 控 除			社会保険料 控 除	小規模企業 共済等掛金 控 除	生命保険料 控 除	地震保険料 控 除	障害者控除(同居特障加算分含まず)			寡 婦 控 除	ひとり親 控 除
			左のうち セルフメディ ケーション 税制に係る分	普通	特別					計				
(千円)	(千円)	(千円)	(千円)	(千円)	(千円)	(千円)	(千円)	(千円)	(千円)	(千円)	(千円)	(千円)		
市 町 村 民 税	10万円以下の金額	20,724	5,430,672	2,328	19,279,857	1,744,528	2,037,020	160,832	619,580	639,600	1,259,180	207,740	431,100	
	10万円を超え100万円以下	58,212	34,824,507	22,242	314,624,772	13,706,927	21,938,028	1,479,830	7,739,680	4,945,500	12,685,180	4,787,640	5,940,300	
	100万円 " 200万円 "	53,283	34,790,147	31,037	680,647,153	19,895,830	31,740,989	1,712,102	5,359,640	3,789,900	9,149,540	3,511,040	4,705,200	
	200万円 " 300万円 "	32,352	28,798,613	22,330	722,335,270	22,106,645	28,977,149	1,608,911	3,195,400	2,407,200	5,602,600	1,675,700	2,093,400	
	300万円 " 400万円 "	37,456	22,325,623	18,702	557,793,568	19,867,786	20,614,105	1,325,018	1,972,880	1,501,500	3,474,380	500,500	193,200	
	400万円 " 550万円 "	24,609	24,186,869	23,048	559,137,823	22,913,994	19,150,850	1,486,860	1,736,800	1,315,500	3,052,300	3,380	1,200	
	550万円 " 700万円 "	15,096	16,462,586	13,807	329,499,565	15,403,646	10,263,947	935,179	908,960	730,500	1,639,460	0	0	
	700万円 " 1,000万円 "	27,946	22,485,428	16,871	369,655,701	19,411,805	10,747,227	1,148,535	1,012,180	854,700	1,866,880	0	0	
	1,000万円 " 2,000万円 "	27,172	31,072,025	17,419	356,529,819	24,338,799	9,482,946	1,281,104	960,700	969,600	1,930,300	0	0	
	2,000万円 " 5,000万円 "	12,972	17,915,327	6,957	123,594,456	11,844,648	3,043,080	522,051	334,620	394,800	729,420	0	0	
5,000万円 " 1億円 "	9,526	4,582,700	879	23,424,205	2,302,831	527,800	104,624	55,640	75,000	130,640	0	0		
1億円を超える金額	0	2,585,127	170	10,853,217	859,818	212,675	48,033	23,140	32,700	55,840	0	0		
合計	319,348	245,459,624	175,790	4,067,375,406	174,397,257	158,735,816	11,813,079	23,919,220	17,656,500	41,575,720	10,686,000	13,364,400		

市 町 村 民 税	200万円以下の金額	132,219	75,045,326	55,607	1,014,551,782	35,347,285	55,716,037	3,352,764	13,718,900	9,375,000	23,093,900	8,506,420	11,076,600
	200万円を超え700万円以下	109,513	91,773,691	77,887	2,168,766,226	80,292,071	79,006,051	5,355,968	7,814,040	5,954,700	13,768,740	2,179,580	2,287,800
	700万円 " 1,000万円 "	27,946	22,485,428	16,871	369,655,701	19,411,805	10,747,227	1,148,535	1,012,180	854,700	1,866,880	0	0
	1,000万円を超える金額	49,670	56,155,179	25,425	514,401,697	39,346,096	13,266,501	1,955,812	1,374,100	1,472,100	2,846,200	0	0

道 府 県 民 税	700万円以下の金額	241,588	166,647,709	133,334	3,182,862,304	115,579,194	134,680,590	8,703,308	21,520,200	15,313,800	36,834,000	10,676,120	13,359,300
	700万円を超え1,000万円以下	27,946	22,481,475	16,871	369,647,420	19,411,713	10,746,926	1,148,498	1,011,660	854,700	1,866,360	0	0
	1,000万円 " 2,000万円 "	27,172	31,072,025	17,419	356,528,985	24,338,799	9,482,946	1,281,104	960,700	969,600	1,930,300	0	0
	2,000万円 " 5,000万円 "	12,972	17,915,976	6,957	123,594,456	11,844,647	3,043,080	522,051	334,620	394,800	729,420	0	0
	5,000万円 " 1億円 "	9,526	4,582,807	879	23,425,010	2,303,046	527,778	104,629	55,640	75,000	130,640	0	0
	1億円を超える金額	0	2,585,127	170	10,853,217	859,818	212,674	48,033	23,140	32,700	55,840	0	0
合計	319,204	245,285,119	175,630	4,066,911,392	174,337,217	158,693,994	11,807,623	23,905,960	17,640,600	41,546,560	10,676,120	13,359,300	

## (6) 合 計 (つづき)

所 勤労学生 控除	得 除			配 偶 者 特 別 控 除	控 除				特 別 障 害 者 の うち 同 居 特 障 加 算 分 (23万円)	
	一 般 (70歳未満)	老 人 配 偶 者 (70歳以上)	計		一 般 (16～18歳 (23～69歳)	特 定 扶 養 親 族 (19～22歳)	老 人 扶 養 親 族 (70歳以上)	同 居 老 親 等 (70歳以上)		計
(千円)	(千円)	(千円)	(千円)	(千円)	(千円)	(千円)	(千円)	(千円)	(千円)	(千円)
292,760	1,037,076	1,786,140	2,823,216	726,017	1,644,060	872,550	386,460	598,950	3,502,020	197,340
0	16,840,560	27,262,760	44,103,320	7,319,180	17,024,040	8,362,350	3,752,500	6,867,900	36,006,790	1,290,760
0	24,770,460	12,220,270	36,990,730	7,885,560	16,549,830	10,199,250	4,233,200	7,231,050	38,213,330	983,710
0	23,999,580	5,426,120	29,425,700	7,126,430	14,267,880	9,666,000	3,842,180	5,135,850	32,911,910	665,160
0	19,721,900	2,377,620	22,099,520	5,324,240	11,768,130	9,058,950	3,291,560	3,260,250	27,378,890	467,130
0	22,649,330	1,538,750	24,188,080	5,495,160	13,557,390	11,537,550	3,662,440	2,749,950	31,507,330	441,370
0	11,797,170	637,220	12,434,390	2,645,930	8,449,650	7,214,400	2,351,060	1,368,900	19,384,010	240,120
0	1,907,950	169,090	2,077,040	387,230	11,008,470	9,864,000	3,081,040	1,343,250	25,296,760	295,780
0	0	0	0	0	11,695,530	10,190,700	3,640,400	1,219,950	26,746,580	324,990
0	0	0	0	0	4,680,720	3,989,250	1,677,320	448,650	10,795,940	115,920
0	0	0	0	0	867,570	773,100	318,820	76,500	2,035,990	18,170
0	0	0	0	0	428,670	372,600	152,760	32,400	986,430	9,890
292,760	122,724,026	51,417,970	174,141,996	36,909,747	111,941,940	82,100,700	30,389,740	30,333,600	254,765,980	5,050,340
292,760	42,648,096	41,269,170	83,917,266	15,930,757	35,217,930	19,434,150	8,372,160	14,697,900	77,722,140	2,471,810
0	78,167,980	9,979,710	88,147,690	20,591,760	48,043,050	37,476,900	13,147,240	12,514,950	111,182,140	1,813,780
0	1,907,950	169,090	2,077,040	387,230	11,008,470	9,864,000	3,081,040	1,343,250	25,296,760	295,780
0	0	0	0	0	17,672,490	15,325,650	5,789,300	1,777,500	40,564,940	468,970
289,380	120,791,547	51,207,840	171,999,387	36,506,248	83,228,970	56,893,500	21,509,900	27,195,750	188,828,120	4,279,380
0	1,907,950	169,090	2,077,040	387,230	11,008,470	9,864,000	3,081,040	1,342,350	25,295,860	295,780
0	0	0	0	0	11,695,530	10,190,700	3,640,400	1,219,950	26,746,580	324,990
0	0	0	0	0	4,680,720	3,989,250	1,677,320	448,650	10,795,940	115,920
0	0	0	0	0	867,570	773,100	318,820	76,500	2,035,990	18,170
0	0	0	0	0	428,670	372,600	152,760	32,400	986,430	9,890
289,380	122,699,497	51,376,930	174,076,427	36,893,478	111,909,930	82,083,150	30,380,240	30,315,600	254,688,920	5,044,130

(第12表)

## (6) 合 計 (つづき)

課税標準額の段階	所 得 控 除 額		課 税 標 準 額					分離長期譲渡所得金額に係るもの	
	基 礎 控 除 (千円)	計 (千円)	総所得金額に 係るもの (千円)	山林所得 金額に 係るもの (千円)	退職所得 金額に 係るもの (千円)	小 計 (A) (千円)	土地等に係る事 業所得等の金額 に係るもの (千円)	一般の譲渡に	優良住宅地
								係るもの (千円)	としての譲渡 に係るもの (千円)
市 町 村 民 税	10万円以下の金額	58,587,790	96,700,796	6,383,546	0	0	6,383,546	253,842,267	1,795,543
	10万円を超え100万円以下	478,846,040	977,611,486	641,731,276	1,516	781	641,733,573	126,730,115	139,381
	100万円 " 200万円 "	584,540,330	1,454,818,944	2,014,615,752	13,835	1,500	2,014,631,087	125,374,551	1,080,852
	200万円 " 300万円 "	430,504,150	1,313,863,990	2,476,770,727	6,151	529	2,476,777,407	93,801,115	637,165
	300万円 " 400万円 "	260,840,760	942,242,176	2,099,387,384	7,774	454	2,099,395,612	71,286,570	419,544
	400万円 " 550万円 "	212,555,420	904,145,245	2,314,740,576	12,306	7,024	2,314,759,906	87,270,654	1,817,459
	550万円 " 700万円 "	109,328,900	518,252,829	1,581,166,870	6,221	16,097	1,581,189,188	62,060,217	572,069
	700万円 " 1,000万円 "	111,627,630	565,027,962	2,180,323,188	13,944	8,185	2,180,345,317	88,471,656	2,382,602
	1,000万円 " 2,000万円 "	97,603,970	549,337,705	3,158,814,577	31,706	90,770	3,158,937,053	151,909,693	1,275,031
	2,000万円 " 5,000万円 "	5,741,430	174,315,244	2,243,717,488	29,499	282,732	2,244,029,719	106,779,170	3,999,820
	5,000万円 " 1億円 "	0	33,136,486	951,923,860	3,718	34,766	951,962,344	41,421,026	624,050
	1億円を超える金額	0	15,611,030	1,503,317,973	709	229,209	1,503,547,891	63,720,391	4,803
	合計	2,350,176,420	7,545,063,893	21,172,893,217	127,379	672,047	21,173,692,643	1,272,667,425	14,748,319
市 町 村 民 税	200万円以下の金額	1,121,974,160	2,529,131,226	2,662,730,574	15,351	2,281	2,662,748,206	505,946,933	3,015,776
	200万円を超え700万円以下	1,013,229,230	3,678,504,240	8,472,065,557	32,452	24,104	8,472,122,113	314,418,556	3,446,237
	700万円 " 1,000万円 "	111,627,630	565,027,962	2,180,323,188	13,944	8,185	2,180,345,317	88,471,656	2,382,602
	1,000万円を超える金額	103,345,400	772,400,465	7,857,773,898	65,632	637,477	7,858,477,007	363,830,280	5,903,704
道 府 県 民 税	700万円以下の金額	2,134,442,289	6,205,928,915	11,134,110,645	47,803	26,385	11,134,184,833	820,409,981	6,462,013
	700万円を超え1,000万円以下	111,625,480	565,011,728	2,180,257,734	13,944	8,185	2,180,279,863	88,455,376	2,382,602
	1,000万円 " 2,000万円 "	97,603,540	549,336,441	3,158,790,592	31,706	90,770	3,158,913,068	151,909,693	1,275,031
	2,000万円 " 5,000万円 "	5,741,430	174,315,892	2,243,746,824	29,499	282,732	2,244,059,055	106,779,170	3,999,820
	5,000万円 " 1億円 "	0	33,137,596	951,953,944	3,718	34,766	951,992,428	41,421,026	624,050
	1億円を超える金額	0	15,611,029	1,503,317,973	709	229,209	1,503,547,891	63,720,391	4,803
合計	2,349,412,739	7,543,341,601	21,172,177,712	127,379	672,047	21,172,977,138	1,272,695,637	14,748,319	

## (6) 合 計 (つづき)

課 税 標 準 額										算 出 税 額		
分離長期譲渡所得金額に係るもの		分離短期譲渡所得金額に係るもの			計					総所得金額、山林所得金額及び退職所得金額分 (B)	土地等に係る 事業所得等分	
居住用財産の 譲渡に係るもの	小 計	一般の譲渡に 係るもの	国、地方公共 団体等に対する 譲渡に係るもの	小 計	一般株式等に係る 譲渡所得等の 金額に係るもの	上場株式等に係る 譲渡所得等の 金額に係るもの	上場株式等に係る 配当所得等の 金額に係るもの	先物取引に係る 雑所得等の 金額に係るもの	計			(千円)
(千円)	(千円)	(千円)	(千円)	(千円)	(千円)	(千円)	(千円)	(千円)	(千円)	(千円)	(千円)	(千円)
53,395,381	309,033,191	5,052,671	95,302	5,147,973	59,201,724	62,597,741	4,964,057	6,452,903	453,781,135	377,533	0	
33,790,914	160,660,410	1,776,887	16,031	1,792,918	17,564,216	32,766,940	4,170,981	2,926,602	861,615,640	38,458,850	0	
26,284,384	152,739,787	1,841,262	4,210	1,845,472	32,725,939	35,666,438	4,854,758	3,155,182	2,245,618,663	120,820,328	0	
14,059,947	108,498,227	1,699,654	10,720	1,710,374	23,293,772	28,098,434	3,461,643	4,846,753	2,646,686,610	148,562,598	0	
10,607,644	82,313,758	1,794,224	14,860	1,809,084	26,309,276	32,219,694	4,343,752	3,986,207	2,250,377,383	125,936,462	0	
7,189,857	96,277,970	1,519,036	5,484	1,524,520	48,935,369	36,521,127	5,434,585	4,476,907	2,507,930,384	138,863,106	0	
6,669,423	69,301,709	2,705,272	21,303	2,726,575	40,158,454	31,268,157	4,494,146	2,519,828	1,731,658,057	94,859,700	0	
8,500,510	99,354,768	3,458,093	34,970	3,493,063	81,857,618	45,553,665	8,064,841	3,723,221	2,422,392,493	130,808,690	0	
12,027,647	165,212,371	8,592,681	127,270	8,719,951	210,928,238	117,237,268	15,677,889	4,494,137	3,681,206,907	189,525,740	0	
8,503,657	119,282,647	6,443,219	44,572	6,487,791	295,787,338	267,725,826	24,649,368	3,722,394	2,961,685,083	134,638,475	0	
5,596,773	47,641,849	3,898,721	0	3,898,721	262,989,928	96,700,478	15,291,609	910,923	1,379,395,852	57,117,177	0	
4,192,911	67,918,105	3,924,392	0	3,924,392	507,458,684	619,712,850	26,958,163	1,866,578	2,731,386,663	90,212,615	0	
190,819,048	1,478,234,792	42,706,112	374,722	43,080,834	1,607,210,556	1,406,068,618	122,365,792	43,081,635	25,873,734,870	1,270,181,274	0	
113,470,679	622,433,388	8,670,820	115,543	8,786,363	109,491,879	131,031,119	13,989,796	12,534,687	3,561,015,438	159,656,711	0	
38,526,871	356,391,664	7,718,186	52,367	7,770,553	138,696,871	128,107,412	17,734,126	15,829,695	9,136,652,434	508,221,866	0	
8,500,510	99,354,768	3,458,093	34,970	3,493,063	81,857,618	45,553,665	8,064,841	3,723,221	2,422,392,493	130,808,690	0	
30,320,988	400,054,972	22,859,013	171,842	23,030,855	1,277,164,188	1,101,376,422	82,577,029	10,994,032	10,753,674,505	471,494,007	0	
151,997,550	978,869,544	16,372,743	167,910	16,540,653	248,187,581	258,416,322	31,174,966	28,359,080	12,695,732,979	445,155,280	0	
8,500,510	99,338,488	3,458,093	34,970	3,493,063	81,857,610	45,467,079	8,049,443	3,723,221	2,422,208,767	87,198,339	0	
12,027,647	165,212,371	8,592,681	127,270	8,719,951	210,928,238	117,067,873	15,526,290	4,494,137	3,680,861,928	126,344,677	0	
8,503,657	119,282,647	6,443,219	44,572	6,487,791	295,787,338	267,725,826	24,649,368	3,722,394	2,961,714,419	89,759,093	0	
5,596,773	47,641,849	3,898,721	0	3,898,721	262,989,928	96,700,478	15,291,609	910,923	1,379,425,936	38,076,747	0	
4,192,911	67,918,105	3,924,392	0	3,924,392	507,458,684	619,712,850	26,958,163	1,866,578	2,731,386,663	60,120,742	0	
190,819,048	1,478,263,004	42,689,849	374,722	43,064,571	1,607,209,379	1,405,090,428	121,649,839	43,076,333	25,871,330,692	846,654,878	0	

(第12表)

## (6) 合 計 (つづき)

課税標準額の段階	区 分	算 出 税 額											
		分 離 長 期 譲 渡 所 得 分				分 離 短 期 譲 渡 所 得 分			税 額				計
		一般の譲渡 に係る分	優良住宅地 としての譲渡 に係る分	居住用財産 の譲渡 に係る分	小 計	一般の譲渡 に係る分	国、地方公共 団体等に対する 譲渡に係る分	小 計	一般株式等に 係る譲渡所得 等分	上場株式等に 係る譲渡所得 等分	上場株式等に 係る配当所得 等分	先物取引に 係る雑所得 等分	
(千円)	(千円)	(千円)	(千円)	(千円)	(千円)	(千円)	(千円)	(千円)	(千円)	(千円)	(千円)		
市 町 村 民 税	10万円以下の金額	7,614,888	50,786	1,408,125	9,073,799	272,839	2,859	275,698	1,776,036	1,877,900	148,920	193,578	13,723,464
	10万円を超え100万円以下	3,801,607	3,399	896,268	4,701,274	95,949	481	96,430	526,924	983,006	125,127	87,798	44,979,409
	100万円 " 200万円 "	3,760,895	30,692	698,806	4,490,393	99,426	126	99,552	981,775	1,069,990	145,644	94,656	127,702,338
	200万円 " 300万円 "	2,813,705	17,597	371,022	3,202,324	91,781	322	92,103	698,810	842,950	103,848	145,404	153,648,037
	300万円 " 400万円 "	2,138,292	11,742	284,816	2,434,850	96,891	446	97,337	789,275	966,585	130,310	119,583	130,474,402
	400万円 " 550万円 "	2,617,763	53,378	188,479	2,859,620	82,026	165	82,191	1,468,056	1,095,630	163,037	134,308	144,665,948
	550万円 " 700万円 "	1,861,554	16,248	180,975	2,058,777	146,083	639	146,722	1,204,746	938,041	134,823	75,594	99,418,403
	700万円 " 1,000万円 "	2,653,785	70,268	229,193	2,953,246	186,739	1,049	187,788	2,455,721	1,366,607	241,946	111,697	138,125,695
	1,000万円 " 2,000万円 "	4,556,761	36,489	318,178	4,911,428	464,004	3,818	467,822	6,327,844	3,517,115	470,336	134,822	205,355,107
	2,000万円 " 5,000万円 "	3,203,053	118,640	231,390	3,553,083	347,934	1,337	349,271	8,873,616	8,031,775	739,479	111,672	156,297,371
	5,000万円 " 1億円 "	1,242,542	18,473	159,239	1,420,254	210,530	0	210,530	7,889,696	2,901,014	458,751	27,327	70,024,749
	1億円を超える金額	1,911,553	115	122,202	2,033,870	211,919	0	211,919	15,223,760	18,591,381	808,744	55,997	127,138,286
合計	38,176,398	427,827	5,088,693	43,692,918	2,306,121	11,242	2,317,363	48,216,259	42,181,994	3,670,965	1,292,436	1,411,553,209	
市 町 村 民 税	200万円以下の金額	15,177,390	84,877	3,003,199	18,265,466	468,214	3,466	471,680	3,284,735	3,930,896	419,691	376,032	186,405,211
	200万円を超え700万円以下	9,431,314	98,965	1,025,292	10,555,571	416,781	1,572	418,353	4,160,887	3,843,206	532,018	474,889	528,206,790
	700万円 " 1,000万円 "	2,653,785	70,268	229,193	2,953,246	186,739	1,049	187,788	2,455,721	1,366,607	241,946	111,697	138,125,695
	1,000万円を超える金額	10,913,909	173,717	831,009	11,918,635	1,234,387	5,155	1,239,542	38,314,916	33,041,285	2,477,310	329,818	558,815,513
道 府 県 民 税	700万円以下の金額	16,406,022	122,563	2,685,653	19,214,238	589,581	3,357	592,938	4,963,711	5,168,810	623,793	567,171	476,285,941
	700万円を超え1,000万円以下	1,768,747	46,845	152,798	1,968,390	124,488	700	125,188	1,637,141	909,340	160,987	74,463	92,073,848
	1,000万円 " 2,000万円 "	3,037,668	24,328	212,117	3,274,113	309,171	2,545	311,716	4,218,559	2,340,614	309,946	89,882	136,889,507
	2,000万円 " 5,000万円 "	2,135,272	79,090	154,258	2,368,620	231,954	892	232,846	5,915,740	5,354,515	492,986	74,449	104,198,249
	5,000万円 " 1億円 "	828,336	12,315	106,159	946,810	140,354	0	140,354	5,259,796	1,933,857	305,830	18,219	46,681,613
	1億円を超える金額	1,274,351	77	81,467	1,355,895	141,276	0	141,276	10,149,173	12,394,256	539,065	37,333	84,737,740
合計	25,450,396	285,218	3,392,452	29,128,066	1,536,824	7,494	1,544,318	32,144,120	28,101,392	2,432,607	861,517	940,866,898	

## (6) 合 計 (つづき)

調 整 控 除	税 額 控 除 額					税 額 調 整 額	配当割額の 控除額	株式譲渡等 所得割額 の控除額	定額による 特別控除額	減 免 税 額	所 得 割 額			平 均 税 率 (B)／(A)
	配 当 控 除	住宅借入金 等特別税額 控 除	寄附金 税 額 控 除	外国税額 控 除	計						所得税の納税義務		計	
											あり	なし		
(千円)	(千円)	(千円)	(千円)	(千円)	(千円)	(千円)	(千円)	(千円)	(千円)	(千円)	(千円)	(千円)	(千円)	(%)
154,399	15,883	121	532,089	46,103	748,595	213	98,710	118,491	1,328	69	12,534,372	221,686	12,756,058	5.9%
2,313,379	47,706	240,122	763,357	14,200	3,378,764	16,945	164,875	244,538	1,626	10,836	25,206,467	15,955,358	41,161,825	6.0%
2,629,744	103,174	1,373,279	3,995,572	20,934	8,122,703	5,628	290,799	336,916	2,316	14,002	109,084,307	9,845,667	118,929,974	6.0%
1,544,048	122,389	1,901,084	7,968,410	48,376	11,584,307	169	282,134	345,534	2,259	2,613	134,993,560	6,437,461	141,431,021	6.0%
909,965	120,571	882,323	8,839,318	42,120	10,794,297	0	282,926	359,104	2,308	35	114,003,464	5,032,268	119,035,732	6.0%
741,555	152,025	52,619	11,790,365	21,605	12,758,169	0	352,109	425,011	3,998	262	129,370,379	1,756,020	131,126,399	6.0%
381,446	126,147	2,564	8,998,252	32,876	9,541,285	0	273,704	370,374	9,652	400	89,134,283	88,705	89,222,988	6.0%
389,518	175,563	967	13,480,016	84,186	14,130,250	0	368,420	520,070	230,119	39	122,775,232	101,565	122,876,797	6.0%
340,966	231,524	381	21,974,683	82,791	22,630,345	0	500,198	939,437	238,515	0	180,931,131	115,481	181,046,612	6.0%
24,308	317,096	0	15,695,119	80,473	16,116,996	0	635,499	1,037,419	0	0	138,476,151	31,306	138,507,457	6.0%
0	270,074	0	5,996,660	94,527	6,361,261	0	439,489	550,694	0	0	62,662,906	10,399	62,673,305	6.0%
0	1,951,355	0	7,623,075	182,460	9,756,890	0	1,205,191	1,076,370	0	0	115,074,633	25,202	115,099,835	6.0%
9,429,328	3,633,507	4,453,460	107,656,916	750,651	125,923,862	22,955	4,894,054	6,323,958	492,121	28,256	1,234,246,885	39,621,118	1,273,868,003	6.0%
5,097,522	166,763	1,613,522	5,291,018	81,237	12,250,062	22,786	554,384	699,945	5,270	24,907	146,825,146	26,022,711	172,847,857	6.0%
3,577,014	521,132	2,838,590	37,596,345	144,977	44,678,058	169	1,190,873	1,500,023	18,217	3,310	467,501,686	13,314,454	480,816,140	6.0%
389,518	175,563	967	13,480,016	84,186	14,130,250	0	368,420	520,070	230,119	39	122,775,232	101,565	122,876,797	6.0%
365,274	2,770,049	381	51,289,537	440,251	54,865,492	0	2,780,377	3,603,920	238,515	0	497,144,821	182,388	497,327,209	6.0%
5,781,885	507,440	2,967,798	28,712,476	161,225	38,130,824	15,271	1,139,789	1,453,933	15,615	18,803	409,342,158	26,169,548	435,511,706	4.0%
259,670	130,744	646	9,012,144	57,513	9,460,717	0	243,717	344,523	153,319	26	81,804,708	66,838	81,871,546	4.0%
227,307	173,534	253	14,710,778	60,853	15,172,725	0	329,639	622,267	158,925	0	120,529,923	76,028	120,605,951	4.0%
16,196	237,829	0	10,522,120	74,991	10,851,136	0	423,677	691,612	0	0	92,210,951	20,873	92,231,824	4.0%
0	202,552	0	4,047,214	73,987	4,323,753	0	292,992	367,129	0	0	41,690,805	6,934	41,697,739	4.0%
0	1,463,523	0	5,734,433	366,443	7,564,399	0	803,461	717,579	0	0	75,635,545	16,756	75,652,301	4.0%
6,285,058	2,715,622	2,968,697	72,739,165	795,012	85,503,554	15,271	3,233,275	4,197,043	327,859	18,829	821,214,090	26,356,977	847,571,067	4.0%

第13表 令和7年度分給与所得の収入金額等に関する調

(第13表)

(1) 課税標準額の段階別

区分 課税標準額の段階	納税義務者数			給与所得に係る 収入金額 (a) (千円)	給与所得控除額 (b) (千円)	特定支出控除額 (c) (千円)	所得金額調整控除額 (d) (千円)	給与所得金額 (a)-(b)-(c)-(d) (千円)
	所得税の納税義務		計 (人)					
	あり (人)	なし (人)						
10万円以下の金額	7,337	88,022	95,359	115,513,129	53,968,960	4,429	437,561	61,102,179
10万円を超え100万円以下	356,834	472,989	829,823	1,740,604,693	606,475,494	78,287	5,849,848	1,128,201,064
100万円 " 200万円 "	1,103,473	121,344	1,224,817	4,378,038,239	1,380,728,175	61,323	7,487,561	2,989,761,180
200万円 " 300万円 "	882,398	57,950	940,348	4,801,304,560	1,368,208,753	35,397	4,801,925	3,428,258,485
300万円 " 400万円 "	543,279	30,284	573,563	3,756,699,110	982,401,104	50,270	2,509,874	2,771,737,862
400万円 " 550万円 "	461,466	7,413	468,879	3,814,013,552	874,035,095	96,686	7,857,091	2,932,024,680
550万円 " 700万円 "	241,461	241	241,702	2,365,285,664	457,993,990	58,242	12,780,500	1,894,452,932
700万円 " 1,000万円 "	248,939	218	249,157	2,956,071,772	472,378,533	81,915	16,060,182	2,467,551,142
1,000万円 " 2,000万円 "	221,883	148	222,031	3,670,343,571	419,038,966	140,487	15,706,540	3,235,457,578
2,000万円 " 5,000万円 "	72,608	16	72,624	2,114,679,868	135,449,885	67,653	5,159,827	1,974,002,503
5,000万円 " 1億円 "	13,164	3	13,167	788,355,451	24,426,309	7,669	926,781	762,994,692
1億円を超える金額	5,821	3	5,824	992,200,240	10,854,810	318	417,468	980,927,644
合計	4,158,663	778,631	4,937,294	31,493,109,849	6,785,960,074	682,676	79,995,158	24,626,471,941

200万円以下の金額	1,467,644	682,355	2,149,999	6,234,156,061	2,041,172,629	144,039	13,774,970	4,179,064,423
200万円を超え700万円以下	2,128,604	95,888	2,224,492	14,737,302,886	3,682,638,942	240,595	27,949,390	11,026,473,959
700万円を超える金額	562,415	388	562,803	10,521,650,902	1,062,148,503	298,042	38,270,798	9,420,933,559

第14表 令和7年度分給与所得の収入金額等に関する調

(第14表)

(2) 給与収入金額の段階別

区分 給与収入金額の段階	納税義務者数			給与所得に係る 収入金額 (a) (千円)	給与所得控除額 (b) (千円)	特定支出控除額 (c) (千円)	所得金額調整控除額 (d) (千円)	給与所得金額 (a)-(b)-(c)-(d) (千円)
	所得税の納税義務		計 (人)					
	あり (人)	なし (人)						
100万円以下の金額	61,533	40,793	102,326	51,577,510	40,215,737	1,179	2,099,740	9,260,854
100万円を超え110万円以下	7,706	57,196	64,902	67,521,841	35,696,100	342	587,596	31,237,803
110万円 " 120万円 "	14,997	46,802	61,799	72,023,721	33,989,450	431	1,078,390	36,955,450
120万円 " 130万円 "	8,133	45,258	53,391	66,935,726	29,365,050	157	549,509	37,021,010
130万円 " 140万円 "	7,430	29,910	37,340	50,421,959	20,537,020	1,228	513,026	29,370,685
140万円 " 150万円 "	8,246	30,133	38,379	55,703,152	21,108,450	793	573,590	34,020,319
150万円 " 200万円 "	68,003	139,156	207,159	365,050,982	125,741,114	8,646	2,803,322	236,497,900
200万円 " 300万円 "	469,981	138,653	608,634	1,545,321,950	513,030,952	17,763	5,935,798	1,026,337,437
300万円 " 500万円 "	1,260,891	149,512	1,410,403	5,613,838,404	1,732,680,176	36,948	6,876,628	3,874,244,652
500万円 " 700万円 "	889,049	76,952	966,001	5,704,246,315	1,564,201,155	36,259	1,798,976	4,138,209,925
700万円 " 1,000万円 "	700,425	22,958	723,383	5,996,824,743	1,375,424,694	77,919	8,581,524	4,612,740,606
1,000万円 " 2,000万円 "	538,860	1,252	540,112	7,111,548,951	1,053,215,251	333,811	38,997,090	6,019,002,799
2,000万円を超える金額	123,409	56	123,465	4,792,094,595	240,754,925	167,200	9,599,969	4,541,572,501
合計	4,158,663	778,631	4,937,294	31,493,109,849	6,785,960,074	682,676	79,995,158	24,626,471,941

第15表 令和7年度分公的年金等に係る雑所得の収入金額等に関する調  
(その1 65歳未満の者)

(第15表)

(1) 課税標準額の段階別

区分 課税標準額の段階	納税義務者数			公的年金等に係る 収入金額 (a) (千円)	公的年金等控除額 (b) (千円)	公的年金等に係る 雑所得の金額 (a)-(b) (千円)
	所得税の納税義務		計			
	あり (人)	なし (人)				
10万円以下の金額	727	3,253	3,980	1,705,254	1,199,104	506,150
10万円を超え100万円以下	10,005	17,338	27,343	14,608,324	9,881,129	4,727,195
100万円 " 200万円 "	22,650	3,078	25,728	16,595,540	11,024,609	5,570,931
200万円 " 300万円 "	13,724	599	14,323	11,220,694	6,671,740	4,548,954
300万円 " 400万円 "	6,727	195	6,922	5,645,308	3,045,029	2,600,279
400万円 " 550万円 "	5,220	47	5,267	4,477,370	2,345,847	2,131,523
550万円 " 700万円 "	2,786	8	2,794	2,327,141	1,222,165	1,104,976
700万円 " 1,000万円 "	3,454	4	3,458	2,875,244	1,440,614	1,434,630
1,000万円を超える金額	6,368	5	6,373	6,473,866	2,541,846	3,932,020
合計	71,661	24,527	96,188	65,928,741	39,372,083	26,556,658

200万円以下の金額	33,382	23,669	57,051	32,909,118	22,104,842	10,804,276
200万円を超え700万円以下	28,457	849	29,306	23,670,513	13,284,781	10,385,732
700万円を超える金額	9,822	9	9,831	9,349,110	3,982,460	5,366,650

第16表 令和7年度分公的年金等に係る雑所得の収入金額等に関する調

(その1 65歳未満の者)

(第16表)

(2) 公的年金等収入金額の段階別

区分 公的年金等収入金額の段階	納 税 義 務 者			公 的 年 金 等 に 係 る 収 入 金 額 (a) (千円)	公 的 年 金 等 控 除 額 (b) (千円)	公 的 年 金 等 に 係 る 雑 所 得 の 金 額 (a)-(b) (千円)
	所 得 税 の 納 税 義 務		計 (人)			
	あ り (人)	な し (人)				
60万円以下の金額	41,722	15,972	57,694	14,208,678	14,148,959	59,719
60万円を超え70万円以下	3,782	1,200	4,982	3,228,773	2,933,000	295,773
70万円 " 90万円 "	6,355	1,753	8,108	6,456,873	4,776,700	1,680,173
90万円 " 110万円 "	4,846	1,402	6,248	6,232,864	3,668,400	2,564,464
110万円 " 130万円 "	3,508	1,435	4,943	5,901,227	2,906,300	2,994,927
130万円 " 150万円 "	2,524	891	3,415	4,768,045	2,079,836	2,688,209
150万円 " 200万円 "	4,328	1,154	5,482	9,434,686	3,747,523	5,687,163
200万円 " 250万円 "	2,109	386	2,495	5,533,562	2,002,917	3,530,645
250万円 " 300万円 "	964	154	1,118	3,036,042	1,039,260	1,996,782
300万円 " 500万円 "	1,294	174	1,468	5,369,572	1,689,928	3,679,644
500万円を超える金額	229	6	235	1,758,419	379,260	1,379,159
合計	71,661	24,527	96,188	65,928,741	39,372,083	26,556,658

第17表 令和7年度分公的年金等に係る雑所得の収入金額等に関する調

(その2 65歳以上の者)

(第17表)

(1) 課税標準額の段階別

区分 課税標準額の段階	納税義務者数			公的年金等に係る 収入金額 (a) (千円)	公的年金等控除額 (b) (千円)	公的年金等に係る 雑所得の金額 (a)-(b) (千円)
	所得税の納税義務		計			
	あり (人)	なし (人)				
10万円以下の金額	9,087	37,077	46,164	66,800,569	44,405,296	22,395,273
10万円を超え100万円以下	99,841	245,310	345,151	664,347,062	350,745,845	313,601,217
100万円 " 200万円 "	158,393	32,990	191,383	421,987,575	197,268,572	224,719,003
200万円 " 300万円 "	85,704	3,217	88,921	209,221,453	93,891,236	115,330,217
300万円 " 400万円 "	42,431	931	43,362	102,324,235	45,395,374	56,928,861
400万円 " 550万円 "	30,338	285	30,623	66,540,566	30,896,252	35,644,314
550万円 " 700万円 "	16,093	62	16,155	32,293,496	15,723,824	16,569,672
700万円 " 1,000万円 "	18,220	19	18,239	33,081,261	16,853,486	16,227,775
1,000万円を超える金額	37,534	27	37,561	60,726,763	31,421,151	29,305,612
合計	497,641	319,918	817,559	1,657,322,980	826,601,036	830,721,944

200万円以下の金額	267,321	315,377	582,698	1,153,135,206	592,419,713	560,715,493
200万円を超え700万円以下	174,566	4,495	179,061	410,379,750	185,906,686	224,473,064
700万円を超える金額	55,754	46	55,800	93,808,024	48,274,637	45,533,387

第18表 令和7年度分公的年金等に係る雑所得の収入金額等に関する調

(その2 65歳以上の者)

(第18表)

(2) 公的年金等収入金額の段階別

区分 公的年金等収入金額の段階	納 税 義 務 者			公 的 年 金 等 に 係 る 収 入 金 額 (a) (千円)	公 的 年 金 等 控 除 額 (b) (千円)	公 的 年 金 等 に 係 る 雑 所 得 の 金 額 (a)-(b) (千円)
	所得税の納税義務		計			
	あり (人)	なし (人)				
110万円以下の金額	142,272	63,365	205,637	140,978,982	140,608,606	370,376
110万円を超え150万円以下	50,649	24,908	75,557	97,750,747	81,998,700	15,752,047
150万円 " 200万円 "	62,055	66,032	128,087	226,808,792	140,040,500	86,768,292
200万円 " 250万円 "	73,821	80,984	154,805	349,845,189	169,462,000	180,383,189
250万円 " 300万円 "	79,726	52,952	132,678	361,179,445	145,241,200	215,938,245
300万円 " 500万円 "	72,479	30,696	103,175	372,320,796	121,544,515	250,776,281
500万円を超える金額	16,639	981	17,620	108,439,029	27,705,515	80,733,514
合計	497,641	319,918	817,559	1,657,322,980	826,601,036	830,721,944

第19表 令和7年度分に係る所得控除等の人員等に関する調

(第19表)

所得控除を行った納税義務者数												
雑損控除	医療費控除	左のうち セルフメディ ケーション税制 に係る分	社会保険料 控除	小規模企業 共済等掛金 控除	生命保険料 控除	左のうち 新生命保険分	左のうち 新個人年金分	左のうち 介護医療 保険分	左のうち 旧生命保険分	左のうち 旧個人年金分	地震保険料 控除	左のうち 長期分
(人)	(人)	(人)	(人)	(人)	(人)	(人)	(人)	(人)	(人)	(人)	(人)	(人)
506	808,963	6,740	5,332,965	658,155	3,524,632	2,560,722	389,802	2,789,735	1,154,029	372,452	1,089,621	18,871

所得控除を行った納税義務者数 (つづき)					
障害者控除					
普通	特別障害者	実人員	寡婦控除	ひとり親控除	勤労学生控除
(人)	(人)	(人)	(人)	(人)	(人)
89,348	57,558	145,178	41,100	44,548	1,126

所得控除を行った納税義務者数 (つづき)									
配偶者控除			配偶者特別 控除	扶養控除					特別障害者のうち 同居特別障害 加算金分(23万円) に係る者
一般 (70歳未満)	老人配偶者 (70歳以上)	計		一般 (16歳～18歳) (23歳～69歳)	特定扶養親族 (19歳～22歳)	老人扶養親族 (70歳以上)	同居老親等 (70歳以上)	実人員	
(人)	(人)	(人)	(人)	(人)	(人)	(人)	(人)	(人)	(人)
383,289	135,779	519,068	129,385	292,564	166,206	65,103	62,733	505,613	21,632

障害者控除の対象となった人員						特定支出控除の 特例の対象となった 納税義務者数
納税義務者数			扶養親族及び同一生計配偶者			
一般	特別	計	一般	特別	計	(人)
(人)	(人)	(人)	(人)	(人)	(人)	(人)
51,761	30,052	81,813	40,236	28,803	69,039	623

住民税の課税の対象となった 配当所得に係る納税義務者数等		住民税の課税の対象となった 利子所得に係る納税義務者数等		税額控除を行った納税義務者数						
納税義務者数	配当所得の金額 (千円)	納税義務者数	利子所得の金額 (千円)	配当控除	住宅借入金等 特別税額控除	寄附金税額 控除	外国税額 控除	配当割額の 控除	株式等譲渡 所得割額の 控除	定額による 特別控除額
(人)	(千円)	(人)	(千円)	(人)	(人)	(人)	(人)	(人)	(人)	(人)
177,106	545,238,504	6,143	13,474,960	112,317	108,520	1,556,298	12,876	122,193	60,999	81,998

第20表 退職所得の分離課税に係る所得割額等に関する調

(第20表)

年 度	調定した月	納税義務者数	税額 (千円)
令和 6年度	4月	2,637	1,001,579
	5月	5,219	1,848,678
	6月	5,222	1,568,212
	7月	3,416	1,650,712
	8月	3,532	1,725,003
	9月	2,355	1,125,664
	10月	2,272	881,631
	11月	2,497	1,067,987
	12月	2,200	766,836
	1月	2,545	1,052,861
	2月	2,717	1,102,633
	3月	3,151	804,807
	計	37,763	14,596,603
	令和 7年度	4月	2,847
5月		5,968	2,145,349
6月		4,716	1,697,720
計		13,531	5,164,474

第21表 令和7年度配偶者控除・配偶者特別控除に係る納税義務者数に関する調

(第21表)

区分	配偶者控除が適用された納税義務者数 (人)	配偶者特別控除が適用された納税義務者数 (人)								計
	48万円以下 (33,22,11万円) (老配: 38,26,13万円)	48万円超100 万円以下 (33,22,11万 円)	100万円超 105万円以下 (31,21,11万 円)	105万円超 110万円以下 (26,18,9万 円)	110万円超 115万円以下 (21,14,7万 円)	115万円超 120万円以下 (16,11,6万 円)	120万円超 125万円以下 (11,8,4万円)	125万円超 130万円以下 (6,4,2万円)	130万円超 133万円以下 (3,2,1万円)	
合計所得金額の段階										
900万円以下の金額	494,963	93,522	4,283	4,274	5,075	5,524	4,232	3,846	2,903	618,622
900万円を超え 950万円以下	12,571	2,455	91	71	82	135	85	85	72	15,647
950万円〃 1,000万円〃	11,534	2,128	83	81	82	77	69	68	62	14,184
合計	519,068	98,105	4,457	4,426	5,239	5,736	4,386	3,999	3,037	648,453

第22表 控除対象配偶者及び扶養親族の人員別令和7年度納税義務者数に関する調

(第22表)

区分 課税標準額の段階	納税 義務者数 (人)	控除対象配偶者及び扶養親族の人員別納税義務者数										
		0人 (人)	1人 (人)	2人 (人)	3人 (人)	4人 (人)	5人 (人)	6人 (人)	7人 (人)	8人 (人)	9人 (人)	10人以上 (人)
1万円以下の金額	20,295	17,426	2,000	631	172	51	10	4	0	1	0	0
1万円を超え2万円以下	9,684	8,644	764	200	56	14	4	2	0	0	0	0
2万円 " 3万円 "	15,470	14,386	799	210	56	13	4	2	0	0	0	0
3万円 " 4万円 "	19,583	18,524	803	179	57	16	3	1	0	0	0	0
4万円 " 5万円 "	18,587	17,443	854	200	65	20	3	2	0	0	0	0
5万円 " 6万円 "	12,206	10,970	927	225	61	20	3	0	0	0	0	0
6万円 " 7万円 "	11,792	10,538	946	226	59	18	4	1	0	0	0	0
7万円 " 8万円 "	11,497	10,210	967	238	62	17	2	1	0	0	0	0
8万円 " 9万円 "	10,370	8,987	1,055	227	73	23	1	3	1	0	0	0
9万円 " 10万円 "	10,818	9,385	1,112	240	67	7	6	1	0	0	0	0
10万円 " 15万円 "	53,554	45,389	6,411	1,294	331	98	19	8	2	1	1	0
15万円 " 20万円 "	55,549	45,928	7,964	1,198	352	72	23	7	4	1	0	0
20万円 " 25万円 "	57,366	46,759	8,767	1,366	349	98	19	6	2	0	0	0
25万円 " 30万円 "	56,246	45,134	9,166	1,448	383	87	20	5	2	1	0	0
30万円 " 35万円 "	54,172	42,827	9,285	1,511	427	86	30	3	2	1	0	0
35万円 " 40万円 "	53,826	42,653	8,990	1,580	473	96	25	7	1	1	0	0
40万円 " 45万円 "	57,854	46,265	9,220	1,796	428	106	25	10	3	1	0	0
45万円 " 50万円 "	60,473	48,863	9,143	1,842	481	106	23	13	2	0	0	0
50万円 " 55万円 "	60,124	48,641	9,097	1,791	443	116	28	7	0	0	0	1
55万円 " 60万円 "	61,233	50,043	8,837	1,736	484	100	22	9	1	1	0	0
60万円 " 65万円 "	63,636	52,463	8,668	1,848	486	121	34	7	6	2	0	1
65万円 " 70万円 "	66,260	55,100	8,632	1,854	500	128	34	7	5	0	0	0
70万円 " 80万円 "	136,619	113,904	17,102	4,056	1,217	264	57	12	5	2	0	0
80万円 " 90万円 "	138,856	116,012	16,912	4,299	1,285	263	60	14	6	3	1	1
90万円 " 100万円 "	140,438	118,316	16,231	4,177	1,322	298	66	21	2	1	2	2
100万円 " 120万円 "	294,715	250,910	31,090	8,792	3,053	669	142	38	12	5	1	3
120万円 " 160万円 "	569,474	485,673	56,252	18,889	6,633	1,530	366	92	32	6	0	1
160万円 " 200万円 "	497,766	415,798	51,389	20,522	7,712	1,832	381	95	28	5	3	1
200万円を超える金額	2,957,809	2,030,573	446,392	329,826	119,172	24,688	4,795	1,483	508	179	76	117
合計	5,576,272	4,227,764	749,775	412,401	146,259	30,957	6,209	1,861	624	211	84	127

第23表 令和7年度課税標準額段階別控除対象配偶者及び扶養親族の人員に関する調

(第23表)

区分 課税標準額の段階	配偶者控除			扶養控除					特別障害者のうち 同居特障加算分 に係る者(23万円) (再掲)	16歳未満 扶養親族
	一般 (70歳未満) (人)	老人配偶者 (70歳以上) (人)	計 (人)	一般 (16歳～18歳) (23歳～69歳) (人)	特定扶養親族 (19歳～22歳) (人)	老人扶養親族 (70歳以上) (人)	同居老親等 (70歳以上) (人)	計 (人)		
1万円以下の金額	648	640	1,288	1,093	404	290	271	2,058	185	718
1万円を超え2万円以下	223	366	589	411	164	53	115	743	66	88
2万円 " 3万円 "	246	397	643	405	166	77	103	751	85	77
3万円 " 4万円 "	229	382	611	398	148	84	100	730	58	76
4万円 " 5万円 "	263	435	698	409	168	64	112	753	85	105
5万円 " 6万円 "	289	445	734	429	184	83	144	840	79	81
6万円 " 7万円 "	292	494	786	434	183	72	109	798	78	89
7万円 " 8万円 "	311	461	772	461	167	92	135	855	82	86
8万円 " 9万円 "	313	557	870	469	171	112	135	887	75	93
9万円 " 10万円 "	345	534	879	473	184	90	107	854	65	124
10万円 " 15万円 "	1,823	3,620	5,443	2,593	811	439	698	4,541	370	574
15万円 " 20万円 "	1,850	4,884	6,734	2,520	872	458	676	4,526	378	637
20万円 " 25万円 "	2,025	5,390	7,415	2,738	959	488	795	4,980	350	688
25万円 " 30万円 "	2,231	5,467	7,698	2,809	1,031	492	805	5,137	395	876
30万円 " 40万円 "	5,085	9,876	14,961	5,831	2,142	1,139	1,642	10,754	729	2,542
40万円 " 60万円 "	11,535	17,059	28,594	12,183	4,284	2,250	3,368	22,085	1,213	7,961
60万円 " 80万円 "	12,474	14,003	26,477	11,732	4,189	2,344	3,590	21,855	1,140	11,182
80万円 " 120万円 "	28,686	20,882	49,568	21,633	8,654	4,574	7,116	41,977	1,978	31,230
120万円 " 160万円 "	29,807	13,415	43,222	20,396	9,117	4,549	6,722	40,784	1,785	38,707
160万円 " 200万円 "	30,618	9,330	39,948	19,304	9,189	4,282	5,919	38,694	1,551	47,018
200万円を超える金額	253,996	27,142	281,138	232,497	139,259	57,941	34,746	464,443	11,211	856,760
合計	383,289	135,779	519,068	339,218	182,446	79,973	67,408	669,045	21,958	999,712

5万円以下の金額	1,609	2,220	3,829	2,716	1,050	568	701	5,035	479	1,064
5万円を超え10万円以下	1,550	2,491	4,041	2,266	889	449	630	4,234	379	473
10万円 " 20万円 "	3,673	8,504	12,177	5,113	1,683	897	1,374	9,067	748	1,211
20万円 " 40万円 "	9,341	20,733	30,074	11,378	4,132	2,119	3,242	20,871	1,474	4,106

第24表 令和7年度青色申告者及び事業専従者に関する調

(第24表)

区分 課税標準額の段階	青色申告者 である納税 義務者数 (人)	左のうち青色事業専従者を有する者				白色事業専従者関係			
		青色事業専従者数		青色専従者 給与額 (千円)	納税義務者数 (人)	白色事業専従者数		事業専従者 控除額 (千円)	白色事業専従者を 有する納税義務者数 (人)
		配偶者 (人)	配偶者以外の者 (人)			配偶者 (人)	配偶者以外の者 (人)		
1万円以下の金額	4,704	260	69	509,493	305	7	4	4,915	11
1万円を超え2万円以下	998	58	14	108,259	70	8	0	5,771	8
2万円 " 3万円 "	1,123	64	16	112,380	72	1	0	569	1
3万円 " 4万円 "	1,192	69	25	101,218	85	2	5	2,434	7
4万円 " 5万円 "	1,188	60	27	116,280	78	7	1	3,638	8
5万円 " 10万円 "	5,614	295	87	504,263	355	33	8	26,772	38
10万円 " 15万円 "	5,651	294	116	532,338	378	36	7	28,920	40
15万円 " 20万円 "	5,643	313	88	539,731	377	26	8	20,801	30
20万円 " 40万円 "	22,634	1,189	379	2,196,841	1,450	97	44	92,763	122
40万円 " 60万円 "	23,827	1,168	379	2,143,412	1,422	83	45	81,578	125
60万円 " 80万円 "	23,904	1,198	363	2,243,760	1,465	92	40	89,268	123
80万円 " 120万円 "	44,339	2,141	605	4,245,394	2,544	144	57	146,346	187
120万円 " 160万円 "	40,740	2,099	619	4,298,527	2,530	151	43	139,996	186
160万円 " 200万円 "	36,638	1,856	521	3,802,064	2,235	132	56	137,272	169
200万円 " 300万円 "	74,655	4,050	1,041	8,923,623	4,768	252	98	250,977	319
300万円 " 400万円 "	54,877	3,166	826	7,730,953	3,731	170	35	159,722	194
400万円 " 550万円 "	55,921	3,585	898	9,378,869	4,223	135	50	140,956	167
550万円 " 700万円 "	35,755	2,474	600	6,806,012	2,893	95	40	102,780	116
700万円 " 1,000万円 "	42,743	3,430	758	10,495,322	3,979	124	46	123,626	145
1,000万円 " 2,000万円 "	52,175	5,355	992	18,928,253	6,044	176	140	208,973	207
2,000万円を超える金額	35,446	4,312	629	21,392,098	4,731	123	149	226,534	143
合計	569,767	37,436	9,052	105,109,090	43,735	1,894	876	1,994,611	2,346
200万円以下の金額	218,195	11,064	3,308	21,453,960	13,366	819	318	781,043	1,055
200万円を超え700万円以下	221,208	13,275	3,365	32,839,457	15,615	652	223	654,435	796
700万円を超える金額	130,364	13,097	2,379	50,815,673	14,754	423	335	559,133	495

第27表 令和7年度市町村民税個人均等割の非課税限度額に関する調

(第27表)

区 分	生活保護法による級地区分
	1 級 地
基本額として条例で定める一定金額(千円)	すべての特別区において350
加算額として条例で定める一定金額(千円)	すべての特別区において210

第28表 令和7年度個人の市町村民税の均等割のみの納税義務者に係る1人当たりの合計所得金額の段階別人員に関する調

(第28表)

区分	1人当たりの合計所得金額の段階	控除対象配偶者及び扶養親族の人員別納税義務者数(人)											
		計	0人	1人	2人	3人	4人	5人	6人	7人	8人	9人	10人以上
生活保護による級地区分 1級地	45万円を超え46万円まで	8,318	7,485	0	498	267	51	13	4	0	0	0	0
	46万円 " 48万円 "	19,287	17,250	0	1,694	261	58	15	9	0	0	0	0
	48万円 " 50万円 "	12,236	10,758	0	1,216	190	52	15	4	0	0	1	0
	50万円 " 52万円 "	13,212	9,073	3,186	700	209	29	12	2	1	0	0	0
	52万円 " 54万円 "	13,135	7,625	4,457	883	141	25	2	0	0	2	0	0
	54万円 " 56万円 "	11,531	6,091	4,707	589	121	19	3	0	1	0	0	0
	56万円 " 58万円 "	7,498	5,309	1,460	593	117	14	2	1	0	1	0	1
	58万円 " 60万円 "	7,048	4,872	1,564	491	107	10	3	1	0	0	0	0
	60万円 " 62万円 "	6,145	4,251	1,291	472	122	7	2	0	0	0	0	0

第30表 地方税法附則第3条の3第4項の非課税措置に係る者に関する調

(第30表)

区 分 家族構成人員	給 与 所 得 者	営 業 等 所 得 者	農 業 所 得 者	そ の 他 の 所 得 者	分 離 課 税 し た 者	合 計
	対象者数 (人)	対象者数 (人)	対象者数 (人)	対象者数 (人)	対象者数 (人)	対象者数 (人)
1 人	12,008	555	0	750	183	13,496
2 人	3,033	835	0	11,260	145	15,273
3 人	2,991	631	0	695	61	4,378
4 人	2,517	400	0	107	39	3,063
5 人	1,169	159	0	30	14	1,372
6 人	480	45	0	3	2	530
7 人	120	13	0	0	0	133
8 人	40	2	0	1	0	43
9 人	9	2	0	0	0	11
10 人 以 上	11	1	0	0	0	12
合 計	22,378	2,643	0	12,846	444	38,311

第60表 令和7年度所得割額より控除しきれなかった配当割額及び株式等譲渡所得割額等に関する調

(第60表)

還 付 件 数 (充当したものを含む)	還 付 額 (充当したものを含む)
(件)	(千円)
37,832	3,951,739

第31表 総所得金額等の段階別家族数別令和7年度納税義務者数等に関する調

(第31表)

(1)納税義務者数

区分 総所得金額等の段階	納税 義務者数 (人)	家 族 数 別 納 税 義 務 者 数									
		1 人 (人)	2 人 (人)	3 人 (人)	4 人 (人)	5 人 (人)	6 人 (人)	7 人 (人)	8 人 (人)	9 人 (人)	10人以上 (人)
50万円以下の金額	40,685	40,685	0	0	0	0	0	0	0	0	0
50万円 " 60万円 "	48,981	48,981	0	0	0	0	0	0	0	0	0
60万円 " 70万円 "	66,787	66,787	0	0	0	0	0	0	0	0	0
70万円 " 80万円 "	62,494	62,494	0	0	0	0	0	0	0	0	0
80万円 " 90万円 "	52,884	52,884	0	0	0	0	0	0	0	0	0
90万円 " 100万円 "	52,538	52,538	0	0	0	0	0	0	0	0	0
100万円 " 110万円 "	58,334	58,334	0	0	0	0	0	0	0	0	0
110万円 " 120万円 "	85,949	78,461	7,488	0	0	0	0	0	0	0	0
120万円 " 130万円 "	79,639	69,670	9,969	0	0	0	0	0	0	0	0
130万円 " 140万円 "	88,700	77,112	11,588	0	0	0	0	0	0	0	0
140万円 " 150万円 "	97,004	83,787	12,766	451	0	0	0	0	0	0	0
150万円 " 160万円 "	112,934	95,805	14,772	2,357	0	0	0	0	0	0	0
160万円 " 170万円 "	103,782	88,348	13,425	2,009	0	0	0	0	0	0	0
170万円 " 180万円 "	106,593	90,733	13,625	2,235	0	0	0	0	0	0	0
180万円 " 190万円 "	110,805	94,308	13,443	2,445	609	0	0	0	0	0	0
190万円 " 200万円 "	109,565	93,082	13,131	2,547	805	0	0	0	0	0	0
200万円 " 210万円 "	124,181	104,953	14,438	3,545	1,245	0	0	0	0	0	0
210万円 " 220万円 "	117,676	100,250	13,111	3,234	1,008	73	0	0	0	0	0
220万円 " 250万円 "	355,765	300,011	40,240	11,092	3,572	850	0	0	0	0	0
250万円 " 300万円 "	511,395	426,871	57,939	18,720	6,062	1,431	343	29	0	0	0
300万円 " 350万円 "	467,157	380,328	55,006	21,860	7,625	1,794	425	101	18	0	0
350万円 " 400万円 "	410,195	325,086	50,758	23,360	8,441	1,976	431	101	38	4	0

(第31表)

## (1) 納税義務者数(つづき)

区分 総所得金額等の段階	納税 義務者数 (人)	家 族 数 別 納 税 義 務 者 数									
		1 人 (人)	2 人 (人)	3 人 (人)	4 人 (人)	5 人 (人)	6 人 (人)	7 人 (人)	8 人 (人)	9 人 (人)	10人以上 (人)
400万円を超え500万円以下	626,735	467,572	86,557	48,537	18,708	4,259	809	207	59	19	8
500万円 " 600万円 "	399,154	267,865	64,313	43,702	18,241	3,981	766	200	65	15	6
600万円 " 700万円 "	282,913	169,438	50,923	39,822	17,785	3,868	747	227	69	23	11
700万円 " 800万円 "	203,683	110,296	39,740	33,598	15,633	3,450	645	215	69	21	16
800万円 " 900万円 "	146,433	76,345	29,463	25,453	11,858	2,567	498	151	59	23	16
900万円 " 1,000万円 "	111,156	53,620	23,482	21,324	9,894	2,204	394	131	57	19	31
1,000万円 " 1,200万円 "	154,198	84,234	32,365	29,788	6,352	1,016	248	111	46	11	27
1,200万円 " 1,400万円 "	95,028	49,668	20,697	19,491	4,106	705	191	93	35	21	21
1,400万円を超える金額	292,929	157,218	60,536	56,831	14,315	2,783	712	295	109	55	75
合計	5,576,272	4,227,764	749,775	412,401	146,259	30,957	6,209	1,861	624	211	211

## (2)課税標準額

課税標準額 (千円)	家族数別課税標準額									
	(千円)	2人 (千円)	3人 (千円)	4人 (千円)	5人 (千円)	6人 (千円)	7人 (千円)	8人 (千円)	9人 (千円)	10人以上 (千円)
1,562,896	1,562,896	0	0	0	0	0	0	0	0	0
4,215,397	4,215,397		0	0	0	0	0	0	0	0
9,897,112	9,897,112	0	0	0	0	0	0	0	0	0
13,162,640	13,162,640	0	0	0	0	0	0	0	0	0
14,495,891	14,495,891	0	0	0	0	0	0	0	0	0
17,988,489	17,988,489	0	0	0	0	0	0	0	0	0
24,457,836	24,457,836	0	0	0	0	0	0	0	0	0
39,858,171	38,441,294	1,416,877	0	0	0	0	0	0	0	0
41,235,119	38,882,035	2,353,084	0	0	0	0	0	0	0	0
51,282,414	47,917,343	3,365,071	0	0	0	0	0	0	0	0
62,208,441	57,613,230	4,441,469	153,742	0	0	0	0	0	0	0
80,975,484	73,834,256	6,196,605	944,623	0	0	0	0	0	0	0
81,487,433	74,239,557	6,420,029	827,847	0	0	0	0	0	0	0
91,773,912	83,265,874	7,460,454	1,047,584	0	0	0	0	0	0	0
103,889,442	94,084,813	8,266,733	1,246,054	291,842	0	0	0	0	0	0
110,755,350	99,862,443	9,035,264	1,432,434	425,209	0	0	0	0	0	0
135,050,866	120,969,909	10,987,765	2,333,920	759,272	0	0	0	0	0	0
137,322,840	123,414,754	10,974,503	2,263,904	622,677	47,002	0	0	0	0	0
469,080,619	416,277,946	39,917,216	9,487,340	2,857,128	540,989	0	0	0	0	0
834,799,377	728,388,044	75,997,263	21,932,991	6,846,019	1,350,967	263,983	20,110	0	0	0
947,294,383	802,671,290	94,739,301	35,065,788	11,735,013	2,499,624	482,531	82,737	18,099	0	0
993,908,626	817,240,779	108,437,617	47,367,553	16,364,034	3,629,390	695,505	131,813	38,591	3,344	0

(第31表)

## (2) 課税標準額(つづき)

課税標準額 (千円)	家 族 数 別 課 税 標 準 額									
	1 人 (千円)	2 人 (千円)	3 人 (千円)	4 人 (千円)	5 人 (千円)	6 人 (千円)	7 人 (千円)	8 人 (千円)	9 人 (千円)	10人以上 (千円)
1,872,281,572	1,445,697,422	237,690,141	128,699,452	47,646,222	10,253,658	1,786,449	383,609	94,066	20,783	9,770
1,514,654,562	1,052,340,425	231,407,181	153,129,536	61,809,102	12,939,316	2,293,493	532,042	160,868	29,813	12,786
1,302,253,867	808,750,951	226,298,301	172,829,893	74,708,253	15,741,271	2,838,434	781,686	224,128	59,521	21,429
1,109,653,778	625,153,578	210,922,450	173,855,045	78,560,192	16,873,628	2,968,067	914,060	280,842	77,828	48,088
928,338,140	502,298,183	183,006,832	154,365,932	69,969,855	14,754,365	2,722,667	769,364	288,434	106,700	55,808
809,954,059	402,536,680	169,015,089	150,784,672	68,680,446	14,993,282	2,557,426	800,070	327,244	108,876	150,274
1,335,636,426	743,713,425	275,890,081	251,967,305	52,714,072	8,106,263	1,893,858	823,700	317,608	72,798	137,316
1,002,287,337	533,434,641	215,240,960	201,588,341	41,769,655	6,950,190	1,811,931	854,755	304,127	178,568	154,169
11,731,972,391	6,939,822,099	2,061,245,132	2,004,769,473	577,326,247	101,923,404	32,857,164	8,579,623	2,184,499	1,431,978	1,832,772
25,873,734,870	16,756,631,232	4,200,725,418	3,516,093,429	1,113,085,238	210,603,349	53,171,508	14,673,569	4,238,506	2,090,209	2,422,412

第61表 令和6年度森林環境税の免除に関する報告

免 除 を 行 っ た 納 税 義 務 者 数				森 林 環 境 税 法 第 11 条 第 3 号 に 該 当 す る 者		
森 林 環 境 税 法 第 11 条 第 1 号 に 該 当 す る 者				森 林 環 境 税 法 第 11 条 第 2 号 に 該 当 す る 者 (5)	森 林 環 境 税 法 第 7 条 第 1 号 に 該 当 す る 者 (6)	
森 林 環 境 税 法 施 行 令 第 5 条 第 1 号 に 該 当 す る 者 (1)	森 林 環 境 税 法 施 行 令 第 5 条 第 2 号 に 該 当 す る 者 (2)	森 林 環 境 税 法 施 行 令 第 5 条 第 3 号 に 該 当 す る 者 (3)	森 林 環 境 税 法 施 行 令 第 5 条 第 4 号 に 該 当 す る 者 (4)		森 林 環 境 税 法 施 行 令 第 7 条 第 1 号 に 該 当 す る 者 (6)	森 林 環 境 税 法 施 行 令 第 7 条 第 2 号 に 該 当 す る 者 (7)
0	0	22	2	2,066	23	207

第62表 令和6年度森林環境税の徴収状況に関する報告

区分	課税額 (a)	徴収額 (b)	滞納額 (a)-(b) (c)
	税額	税額	税額
現 年 課 税 分	9,979,890	9,114,690	865,200
滞 納 繰 越 分			
合計	9,979,890	9,114,690	865,200

区分	延滞金	控除額又は加算額
森 林 環 境 税	25,431	3,276

第33表 令和7年度軽自動車税(種別割)に関する調

(第33表)

区分	賦課期日現在台数				(c)のうち 非課税台数 (官公署分)	(a)のうち 非課税台数	(a)のうち 課税免除及び 減免台数	左のうち 身体障害者等 の減免台数	差引課税台数				税率 (円)	調定額 (千円)		
	一般 (台)(a)	合衆国軍隊 の構成員等 (台)(b)	官公署 (台)(c)	計 (台)(d)					一般 (a)-(f)-(g)	合衆国 軍隊の 構成員等 (台)	官公署 (c)-(e) (台)	計 (台)				
原 動 機 付 自 転 車	第一種 一般原付 (総排気量 0.05L 又は定格出力 0.6kW 以下)	145,001	0	942	145,943	942	50	402	296	144,549	0	0	144,549	2,000	289,098	
	第一種 一般原付 (総排気量 0.125L 以下かつ最高出力 4.0kW 以下)	0	0	0	0	0	0	0	0	0	0	0	0	2,000	0	
	第一種 特定原付 (定格出力 0.6kW 以下)	17,630	0	3	17,633	3	2	8	6	17,620	0	0	17,620	2,000	35,240	
	第二種 乙 (総排気量 0.09L 又は定格出力 0.8kW 以下)	14,785	0	26	14,811	26	20	36	23	14,729	0	0	14,729	2,000	29,458	
	第二種 甲 (総排気量 0.125L 又は定格出力 1.0 kW 以下)	117,196	0	69	117,265	69	4	288	217	116,904	0	0	116,904	2,400	280,570	
	ミニカー	10,703	0	7	10,710	7	0	30	24	10,673	0	0	10,673	3,700	39,492	
	小計	305,315	0	1,047	306,362	1,047	76	764	566	304,475	0	0	304,475		673,858	
軽 自 動 車 及 び 小 型 特 殊 自 動 車	二輪車 (側車付のものを含む)	99,810	0	195	100,005	195	27	188	178	99,595	0	0	99,595	3,600	358,542	
	三輪車 (旧税率適用分)	1	0	0	1	0	0	0	0	1	0	0	1	3,100	3	
	三輪車 (新税率適用分)	3		0	3	0	0	0	0	3		0	3	3,900	12	
	三輪車 (重課適用分)	30		0	30	0	0	0	0	30		0	30	4,600	141	
	三輪車 (75%軽減適用分)	0		0	0	0	0	0	0	0		0	0	1,000	0	
	三輪車 (50%軽減適用分 乗用・営業)	0		0	0	0	0	0	0	0		0	0	2,000	0	
	三輪車 (25%軽減適用分 乗用・営業)	0		0	0	0	0	0	0	0		0	0	3,000	0	
	三輪車計	34	0	0	34	0	0	0	0	34	0	0	34		156	
	四輪車 (旧税率適用分)	乗用 営業用	106	0	0	106	0	0	2	0	104	0	0	104	5,500	575
		乗用 自家用	31,370	1	23	31,394	23	4	803	734	30,563	1	0	30,564	7,200	220,059
		貨物 営業用	3,586	0	0	3,586	0	0	10	2	3,576	0	0	3,576	3,000	10,728
		貨物 自家用	12,903	0	261	13,164	261	9	120	48	12,774	0	0	12,774	4,000	51,096
	小計	47,965	1	284	48,250	284	13	935	784	47,017	1	0	47,018		282,458	
	四輪車 (新税率適用分)	乗用 営業用	264		0	264	0	0	2	1	262		0	262	6,900	1,811
		乗用 自家用	123,176		108	123,284	108	20	2,791	2,585	120,365		0	120,365	10,800	1,299,940
		貨物 営業用	18,706		0	18,706	0	0	20	6	18,686		0	18,686	3,800	71,004
		貨物 自家用	69,203		1,176	70,379	1,176	60	310	173	68,833		0	68,833	5,000	344,165
小計	211,349		1,284	212,633	1,284	80	3,123	2,765	208,146		0	208,146		1,716,920		

(第33表)

車種	区分	賦課期日現在台数				(c)のうち 非課税台数 (官公署分) (台)(e)	(a)のうち 非課税台数 (台)(f)	(a)のうち 課税免除及び 減免台数 (台)(g)	左のうち 身体障害者等 の減免台数 (台)	差引課税台数				税率 (円)	調定額 (千円)	
		一般	合衆国軍隊 の構成員等	官公署	計					一般 (a)-(f)-(g)	合衆国 軍隊の 構成員等 (台)	官公署 (c)-(e)	計			
		(台)(a)	(台)(b)	(台)(c)	(台)(d)					(台)	(台)	(台)	(台)			
軽自動車及び小型特殊自動車	四輪車 (重課適用分)	乗用 営業用	297	/	0	297	0	0	5	5	292	/	0	292	8,200	2,395
		乗用 自家用	49,559	/	49	49,608	49	11	1,133	1,033	48,415	/	0	48,415	12,900	624,556
		貨物用 営業用	4,775	/	0	4,775	0	0	34	7	4,741	/	0	4,741	4,500	21,340
		貨物用 自家用	25,925	/	369	26,294	369	29	297	134	25,599	/	0	25,599	6,000	153,594
		小計	80,556	/	418	80,974	418	40	1,469	1,179	79,047	/	0	79,047	/	801,885
	(75% 軽課適用分)	乗用 営業用	1	/	0	1	0	0	0	0	1	/	0	1	1,800	2
		乗用 自家用	965	/	5	970	5	0	9	9	956	/	0	956	2,700	2,581
		貨物用 営業用	203	/	0	203	0	0	0	0	203	/	0	203	1,000	203
		貨物用 自家用	382	/	14	396	14	1	0	0	381	/	0	381	1,300	496
		小計	1,551	/	19	1,570	19	1	9	9	1,541	/	0	1,541	/	3,282
	(50% 軽課適用分)	乗用 営業用	1	/	0	1	0	0	0	0	1	/	0	1	3,500	4
		乗用 自家用	/	/	/	/	/	/	/	/	/	/	/	/	/	/
		貨物用 営業用	/	/	/	/	/	/	/	/	/	/	/	/	/	/
		貨物用 自家用	/	/	/	/	/	/	/	/	/	/	/	/	/	/
		小計	1	/	0	1	0	0	0	0	1	/	0	1	/	4
	(25% 軽課適用分)	乗用 営業用	23	/	0	23	0	0	0	0	23	/	0	23	5,200	117
		乗用 自家用	/	/	/	/	/	/	/	/	/	/	/	/	/	/
		貨物用 営業用	/	/	/	/	/	/	/	/	/	/	/	/	/	/
		貨物用 自家用	/	/	/	/	/	/	/	/	/	/	/	/	/	/
		小計	23	/	0	23	0	0	0	0	23	/	0	23	/	117
		四輪車計	341,445	1	2,005	343,451	2,005	134	5,536	4,737	335,775	1	0	335,776	/	2,804,666
		専ら雪上を走行するもの	1	0	0	1	0	0	0	0	1	0	0	1	3,600	4
		農耕作業用	500	0	30	530	30	5	2	0	493	0	0	493	2,400	1,183
		その他 (小型特殊自動車)	13,550	0	66	13,616	66	4	2	0	13,544	0	0	13,544	5,900	80,111
	小計	455,340	1	2,296	457,637	2,296	170	5,728	4,915	449,442	1	0	449,443	/	3,244,662	
	二輪の小型自動車	106,925	2	1,988	108,915	1,988	87	131	128	106,707	2	0	106,709	6,000	640,244	
	二輪車等計	512,050	2	3,230	515,282	3,230	190	1,083	872	510,777	2	0	510,779	/	1,672,644	
	合計	867,580	3	5,331	872,914	5,331	333	6,623	5,609	860,624	3	0	860,627	/	4,558,764	

第34表 令和6年度鉱産税に関する調

(第34表)

区 分	納税義務者数 (人)	生 産 量	課 税 標 準 額			調 定 済 額			収 入 済 額		
			月産200万円以下 (千円)	月産200万円超 (千円)	計 (千円)	現年課税分 (千円)	滞納繰越分 (千円)	計 (千円)	現年課税分 (千円)	滞納繰越分 (千円)	計 (千円)
非 鉄 金 属	0	0	0	0	0	0	0	0	0	0	0
鉄 金 属	0	0	0	0	0	0	0	0	0	0	0
非 金 属	0	0	0	0	0	0	0	0	0	0	0
石 油	0	0	0	0	0	0	0	0	0	0	0
可燃性天然ガス	0	0	0	0	0	0	0	0	0	0	0
垂 炭・石 炭	0	0	0	0	0	0	0	0	0	0	0
合 計	0	0	0	0	0	0	0	0	0	0	0

(注) 特別区においては、平成21年度以後課税実績がない。

第35表 入湯税に関する調

(第35表)

	入 湯 客 数 (人)	特別徴収義務者数 (人)
令和6年度	3,196,541	29

(注) 令和6年度に課税を行った特別区は、千代田区、中央区、港区、新宿区、文京区、台東区、墨田区、江東区、大田区、世田谷区、杉並区、豊島区、板橋区、練馬区、葛飾区の15の特別区である。

第37表 令和6年度督促手数料等に関する調

(第37表)

区 分	督 促 手 数 料	延 滞 金	還 付 加 算 金
件 数 (件)	0	0	3,072
金 額 (千円)	0	1,688,520	189,612

第39表 市町村税の徴収に要する経費等に関する調

(第39表)

区 分	税 収 入 額			徴 税 費						
	市 町 村 税 (千円) (A)	個 人 の 道 府 県 民 税 (千円) (B)	合 計 (A)+(B) (千円) (C)	人 件 費						
				基 本 給 (千円) (D)	諸 手 当				報 酬 (千円) (F)	そ の 他 (千円) (G)
					超 過 勤 務 手 当 (千円) (I)	税 務 特 別 手 当 (千円) (K)	そ の 他 の 手 当 (千円) (H)	小 計 (I)+(K)+(H) (千円) (E)		
令 和 6 年 度	1,257,707,926	774,947,971	2,032,655,897	7,420,963	725,195	0	5,643,260	6,368,455	853,915	2,763,058
令 和 7 年 度 (見 込)	1,319,368,475	822,712,919	2,142,081,394	7,815,533	694,673	0	6,005,877	6,700,550	851,466	3,052,191

区 分	徴 税 費 (つづき)										
	人 件 費 計 (D)+(E)+(F) +(G) (千円) (H)	物 件 費			報 奨 金 及 び こ れ に 類 す る 経 費						合 計 (H)+(K)+ (P)+(Q) (千円) (R)
		旅 費 (千円) (I)	そ の 他 (千円) (J)	計 (I)+(J) (千円) (K)	納 期 前 納 付 の 報 奨 金 (千円) (L)	納 税 貯 蓄 組 合 補 助 金 (千円) (M)	納 税 奨 励 金 (千円) (N)	そ の 他 (千円) (O)	計 (L)+(M)+ (N)+(O) (千円) (P)	そ の 他 (千円) (Q)	
令 和 6 年 度	17,406,391	13,732	9,148,507	9,162,239	0	17,829	2,911	121,918	142,658	3,547,117	30,258,405
令 和 7 年 度 (見 込)	18,419,740	21,861	10,434,305	10,456,166	0	18,115	2,937	149,809	170,861	2,825,985	31,872,752

区 分	道 府 県 民 税 徴 収 取 扱 費			(R)-(U) (千円) (V)	税 収 入 (見 込) 額 に 対 す る 徴 税 費 の 割 合		徴 税 職 員 等 の 数				
	納 税 義 務 者 数 等 を 基 準 に し た 金 額 (千円) (S)	報 奨 金 の 額 に 相 当 す る 金 額 (千円) (T)	合 計 (S)+(T) (千円) (U)		(R)	(V)	徴 税 職 員 (人)	左 の 内 訳			会 計 年 度 任 用 職 員 等 (人)
					(C)	(A)		総 務 関 係 (人)	課 税 関 係 (人)	徴 収 関 係 (人)	
					(%)	(%)					
令 和 6 年 度	17,663,251	0	17,663,251	12,595,154	1.5	1.0	2,089	283	911	895	396
令 和 7 年 度 (見 込)	18,083,557	0	18,083,557	13,789,195	1.5	1.0	2,133	290	930	913	394

第42表 令和7年度 寄附金税額控除に関する調

(第42表)

区 分	都道府県等に対する寄附金(特例控除対象)							共同募金会、日本赤十字社又は都道府県等に対する寄附金(特例控除対象以外)	条例で定めるものに対する寄附金				
				ふるさと納税ワンストップ特例制度適用分									
	人 数 ( 人 )	寄 附 金 額 ( 千 円 )	控 除 額 ( 千 円 )	人 数 ( 人 )	寄 附 金 額 ( 千 円 )	控 除 額 ( 千 円 )	左のうち申告 特例控除額 ( 千 円 )		人 数 ( 人 )	寄 附 金 額 ( 千 円 )	控 除 額 ( 千 円 )	人 数 ( 人 )	寄 附 金 額 ( 千 円 )
市町村民税	1,473,338	229,080,052	97,837,975	684,203	52,429,465	30,314,153	5,855,382	4,224	592,696	22,614	12,744	3,653,680	207,513
道府県民税	1,473,257	229,073,476	65,223,839	684,198	52,429,353	20,209,648	3,903,705	4,221	592,631	14,692	43,252	18,213,951	665,454

区 分	左の3つのうちいずれか 2以上に該当するもの			左 の 内 訳				合 計				
				都道府県等に対する寄附金 (特例控除対象)		共同募金会、日本赤十字社又は 都道府県等に対する寄附金 (特例控除対象以外)		条例で定めるもの に対する寄附金				
	人 数 ( 人 )	寄 附 金 額 ( 千 円 )	控 除 額 ( 千 円 )	人 数 ( 人 )	寄 附 金 額 ( 千 円 )	人 数 ( 人 )	寄 附 金 額 ( 千 円 )	人 数 ( 人 )	寄 附 金 額 ( 千 円 )	控 除 額 ( 千 円 )	人 数 ( 人 )	寄 附 金 額 ( 千 円 )
市町村民税	65,992	37,328,575	9,588,814	63,866	26,554,878	12,526	684,573	16,954	10,089,124	1,556,298	270,655,003	107,656,916
道府県民税	66,482	54,145,030	6,835,180	63,903	26,548,823	12,999	683,443	58,292	26,912,764	1,587,212	302,025,088	72,739,165

第43表 市町村法定外普通税に関する調

(第43表)

区 分 税 目	調 定 額 又 は 収 入 額											
	令 和 6 年 度 分						令 和 7 年 度 分					
	調 定 済 額			収 入 済 額			調 定 見 込 額			収 入 見 込 額		
	現 年 分 ( 千 円 )	滞 繰 分 ( 千 円 )	計 ( 千 円 )	現 年 分 ( 千 円 )	滞 繰 分 ( 千 円 )	計 ( 千 円 )	現 年 分 ( 千 円 )	滞 繰 分 ( 千 円 )	計 ( 千 円 )	現 年 分 ( 千 円 )	滞 繰 分 ( 千 円 )	計 ( 千 円 )
狭小住戸集合住宅税(豊島区)	288,000	0	288,000	281,500	0	281,500	260,000	6,500	266,500	260,000	6,500	266,500

第46表 不服申立てに関する調

(第46表)

項 目		要 処 理 件 数			処 理 済 件 数						令和6年度 への繰越	
		令和5年度 より繰越	令和6年度 発 生	計 (a)	却 下	棄 却	一部取消	全部取消	取 下	計 (b)	計 (a)-(b)	
税 目												
賦 課	市 民 町 村 税	個人分	3	15	18	3	6	0	0	2	11	7
		法人分	4	1	5	1	1	0	0	0	2	3
		固定資産税	50	26	76	7	24	0	0	4	35	41
		国民健康保険税	0	0	0	0	0	0	0	0	0	0
		その他の税	1	2	3	0	1	0	0	0	1	2
		森林環境税	0	2	2	1	1	0	0	0	2	0
徴 収		滞納処分	5	5	10	3	0	0	0	1	4	6
		その他	2	0	2	0	1	0	0	1	2	0
合 計			65	51	116	15	34	0	0	8	57	59

第47表 地方税に係る訴訟に関する調

(第47表)

区 分		令和5年 度末係属 事件数 (a)	令和6年 度中発生 件 数 (b)	計 (a)+(b) (c)	(c) の 事 件 発 生 年 度 内 訳						令和6年 度中の完 結件数 (d)	(d) の 完 結 事 由 別 内 訳						令和6年 度末係属 件 数 (c)-(d) (e)	(e)の係属審級内訳				
					元以前	2	3	4	5	6		取 下	却 下	和 解	勝 訴	一 部 敗 訴	敗 訴		1 審	2 審	3 審		
賦 課	市 民 町 村 税	個人分	0	2	2	0	0	0	0	0	2	0	0	0	0	0	0	0	2	1	1	0	
		法人分	0	0	0	0	0	0	0	0	0	0	0	0	0	0	0	0	0	0	0	0	0
		固定資産税	1	4	5	0	0	0	0	1	4	2	0	0	0	1	0	1	3	2	0	1	
		国民健康保険税	0	0	0	0	0	0	0	0	0	0	0	0	0	0	0	0	0	0	0	0	0
		その他の税	0	0	0	0	0	0	0	0	0	0	0	0	0	0	0	0	0	0	0	0	0
		森林環境税	0	0	0	0	0	0	0	0	0	0	0	0	0	0	0	0	0	0	0	0	0
徴 収		滞納処分	1	1	2	0	0	1	0	0	1	1	0	0	0	1	0	0	1	1	0	0	
		その他	0	0	0	0	0	0	0	0	0	0	0	0	0	0	0	0	0	0	0	0	
そ の 他			9	2	11	1	0	2	2	4	2	5	0	0	0	3	0	2	6	5	0	1	
合 計			11	9	20	1	0	3	2	5	9	8	0	0	0	5	0	3	12	9	1	2	

第1表 令和7年度市町村民税等の納税義務者等に関する調

行番号 項目 団体名	010										
	個人均等割					法人均等割					
	納税義務者数			地方税法第311条の規定による軽減		納税義務者数					
	地方税法第294条第1項第1号に該当する者	地方税法第294条第1項第2号に該当する者	計	軽減した者	軽減の額	資本金等の金額が50億円を超える法人で、従業者数の合計数が50人を超えるもの	資本金等の金額が10億円を超え50億円以下である法人で、従業者数の合計数が50人を超えるもの	資本金等の金額が10億円を超える法人で、従業者数の合計数が50人以下であるもの	資本金等の金額が1億円を超え10億円以下である法人で、従業者数の合計数が50人を超えるもの	資本金等の金額が1億円を超え10億円以下である法人で、従業者数の合計数が50人以下であるもの	資本金等の金額が1,000万円を超え1億円以下である法人で、従業者数の合計数が50人を超えるもの
(人)	(人)	(人)	(人)	(千円)	(A)	(B)	(C)	(D)	(E)	(F)	
1 千代田区	43,490	6,493	49,983	157	235	4,529	3,214	15,474	6,098	25,726	7,321
2 中央区	118,226	1,105	119,331	265	398	0	0	0	0	0	0
3 港区	159,654	611	160,265	612	915	0	0	0	0	0	0
4 新宿区	201,700	123	201,823	410	612	0	0	0	0	0	0
5 文京区	140,774	411	141,185	483	723	0	0	0	0	0	0
6 台東区	136,545	900	137,445	550	822	0	0	0	0	0	0
7 墨田区	179,381	394	179,775	930	1,393	0	0	0	0	0	0
8 江東区	320,575	468	321,043	2,041	3,051	0	0	0	0	0	0
9 品川区	260,662	688	261,350	1,178	1,761	0	0	0	0	0	0
10 目黒区	175,908	666	176,574	759	1,135	0	0	0	0	0	0
11 大田区	458,012	529	458,541	2,500	3,750	0	0	0	0	0	0
12 世田谷区	551,367	850	552,217	3,021	4,516	0	0	0	0	0	0
13 渋谷区	144,848	1,429	146,277	4	6	0	0	0	0	0	0
14 中野区	209,277	388	209,665	588	882	0	0	0	0	0	0
15 杉並区	353,148	374	353,522	1,563	2,337	0	0	0	0	0	0
16 豊島区	177,499	915	178,414	700	1,048	0	0	0	0	0	0
17 北区	211,747	274	212,021	1,138	1,700	0	0	0	0	0	0
18 荒川区	128,032	280	128,312	774	1,158	0	0	0	0	0	0
19 板橋区	336,919	330	337,249	2,212	3,304	0	0	0	0	0	0
20 練馬区	427,332	401	427,733	3,297	4,922	0	0	0	0	0	0
21 足立区	387,317	344	387,661	3,303	4,932	0	0	0	0	0	0
22 葛飾区	262,948	268	263,216	977	1,463	0	0	0	0	0	0
23 江戸川区	390,104	333	390,437	3,625	5,421	0	0	0	0	0	0
24 区計	5,775,465	18,574	5,794,039	31,087	46,484	4,529	3,214	15,474	6,098	25,726	7,321
25 市町村計	2,328,808	2,194	2,331,002	9,454	5,315	778	268	5,066	583	4,555	1,199
26 都計	8,104,273	20,768	8,125,041	40,541	51,799	5,307	3,482	20,540	6,681	30,281	8,520

※(6)～(15)、(17)～(21)については、23区別の内訳が不明なため、「千代田区」欄に区計の数値を記載している。

行番号	(12) (13) (14) (15)				(16) (17) (18) (19) (20) (21) (22)						
	011				012						
	法人均等割納税義務者数			計	法人				固定資産税納税義務者数	森林環境税納税義務者数	
	資本等の金額が1,000万円を超え1億円以下である法人で、従業者数の合計数が50人以下であるもの (G)	資本等の金額が1,000万円以下である法人で、従業者数の合計数が50人を超えるもの (H)	(A)~(H)の法人以外の法人をいうもの		市町村民税所得割の納税義務者数	納税義務者数	うち通算及び連結分	納税者数			うち通算及び連結分
団体名	(人)	(人)	(人)	(人)	(人)	(人)	(人)	(人)	(人)	(人)	(人)
1 千代田区	91,571	3,841	618,918	776,692	42,250	693,197	14,316	275,810	5,696	3,289,982	43,490
2 中央区	0	0	0	0	114,558	0	0	0	0	0	118,226
3 港区	0	0	0	0	154,298	0	0	0	0	0	159,654
4 新宿区	0	0	0	0	194,927	0	0	0	0	0	201,700
5 文京区	0	0	0	0	136,268	0	0	0	0	0	140,851
6 台東区	0	0	0	0	132,062	0	0	0	0	0	136,545
7 墨田区	0	0	0	0	173,515	0	0	0	0	0	179,405
8 江東区	0	0	0	0	310,156	0	0	0	0	0	320,584
9 品川区	0	0	0	0	252,288	0	0	0	0	0	260,662
10 目黒区	0	0	0	0	169,916	0	0	0	0	0	175,908
11 大田区	0	0	0	0	442,904	0	0	0	0	0	458,012
12 世田谷区	0	0	0	0	531,720	0	0	0	0	0	551,397
13 渋谷区	0	0	0	0	139,910	0	0	0	0	0	144,848
14 中野区	0	0	0	0	202,771	0	0	0	0	0	209,277
15 杉並区	0	0	0	0	340,676	0	0	0	0	0	353,148
16 豊島区	0	0	0	0	171,603	0	0	0	0	0	177,499
17 北区	0	0	0	0	204,363	0	0	0	0	0	211,779
18 荒川区	0	0	0	0	123,294	0	0	0	0	0	128,032
19 板橋区	0	0	0	0	324,888	0	0	0	0	0	336,919
20 練馬区	0	0	0	0	412,323	0	0	0	0	0	427,332
21 足立区	0	0	0	0	372,402	0	0	0	0	0	387,317
22 葛飾区	0	0	0	0	252,956	0	0	0	0	0	262,948
23 江戸川区	0	0	0	0	376,224	0	0	0	0	0	390,104
24 区計	91,571	3,841	618,918	776,692	5,576,272	693,197	14,316	275,810	5,696	3,289,982	5,775,637
25 市町村計	14,129	568	102,576	129,722	2,235,560	128,063	3,274	45,739	2,063	1,424,118	2,329,037
26 都計	105,700	4,409	721,494	906,414	7,811,832	821,260	17,590	321,549	7,759	4,714,100	8,104,674

第2表 令和7年度個人の市町村民税の納税義務者等に関する調

行番号	(1)	(2)	(3)	(4)	(5)	(6)	(7)	(8)	(9)	(10)	(11)
所得者区分	060 計										
区分 団体名	均等割のみを納める者			所得割のみを納める者			均等割と所得割を納める者				
	納税義務者数 (A) (人)	均等割額 (B) (千円)	(B)について 標準税率で 算出したもの (B) (千円)	納税義務者数 (C) (人)	所得割額 (D) (千円)	(D)について 標準税率で 算出したもの (D) (千円)	納税義務者数 (E) (人)	均等割額 (F) (千円)	(F)について 標準税率で 算出したもの (F) (千円)	所得割額 (G) (千円)	(G)について 標準税率で 算出したもの (G) (千円)
1 千代田区	7,733	23,116	23,199	0	0	0	42,250	126,601	126,750	22,434,233	22,434,233
2 中央区	4,773	14,181	14,319	0	0	0	114,558	343,415	343,674	40,468,957	40,468,957
3 港区	5,967	17,560	17,901	0	0	0	154,298	462,320	462,894	110,196,600	110,196,600
4 新宿区	6,896	20,455	20,688	0	0	0	194,927	584,403	584,781	53,523,818	53,523,818
5 文京区	4,917	14,751	14,751	0	0	0	136,268	408,804	408,804	42,252,999	42,252,999
6 台東区	5,383	15,860	16,149	0	0	0	132,062	395,654	396,186	27,019,596	27,019,596
7 墨田区	6,260	18,305	18,780	0	0	0	173,515	519,628	520,545	29,601,131	29,601,131
8 江東区	10,887	31,674	32,661	0	0	0	310,156	928,404	930,468	62,659,828	62,659,828
9 品川区	9,062	26,596	27,186	0	0	0	252,288	755,693	756,864	60,957,222	60,957,222
10 目黒区	6,658	19,559	19,974	0	0	0	169,916	509,028	509,748	52,354,089	52,354,089
11 大田区	15,637	45,636	46,911	0	0	0	442,904	1,326,238	1,328,712	83,158,305	83,158,305
12 世田谷区	20,497	59,964	61,491	0	0	0	531,720	1,592,172	1,595,160	142,184,925	142,184,925
13 渋谷区	6,367	19,100	19,101	0	0	0	139,910	419,725	419,730	75,126,759	75,126,759
14 中野区	6,894	20,402	20,682	0	0	0	202,771	607,711	608,313	38,608,982	38,608,982
15 杉並区	12,846	37,710	38,538	0	0	0	340,676	1,020,520	1,022,028	75,993,980	75,993,980
16 豊島区	6,811	20,084	20,433	0	0	0	171,603	514,111	514,809	35,534,663	35,534,663
17 北区	7,658	22,446	22,974	0	0	0	204,363	611,917	613,089	33,596,542	33,596,542
18 荒川区	5,018	14,669	15,054	0	0	0	123,294	369,109	369,882	20,040,284	20,040,284
19 板橋区	12,361	36,071	37,083	0	0	0	324,888	972,372	974,664	49,874,145	49,874,145
20 練馬区	15,410	44,776	46,230	0	0	0	412,323	1,233,502	1,236,969	72,816,794	72,816,794
21 足立区	15,259	44,314	45,777	0	0	0	372,402	1,113,737	1,117,206	52,164,921	52,164,921
22 葛飾区	10,260	30,287	30,780	0	0	0	252,956	757,898	758,868	35,899,457	35,899,457
23 江戸川区	14,213	41,101	42,639	0	0	0	376,224	1,124,790	1,128,672	57,428,029	57,428,029
24 区計	217,767	638,617	653,301	0	0	0	5,576,272	16,697,752	16,728,816	1,273,896,259	1,273,896,259
25 市町村計	95,442	284,717	286,108	0	0	0	2,235,560	6,702,978	6,706,197	349,225,389	349,225,389
26 都計	313,209	923,334	939,409	0	0	0	7,811,832	23,400,730	23,435,013	1,623,121,648	1,623,121,648

行番号	(12)	(13)	(14)	(15)	(16)	(17)	(18)	(19)	(20)
所得者区分	計								
区分	合 計						納税義務者数	森林環境税	
	均等割を納める者			所得割を納める者				納税義務者数	納税義務者数
団体名	納税義務者数 (A)+(E) (H) (人)	均 等 割 額 (B)+(F) (I) (千円)	(I) について 標準税率で 算出したもの (B)+(F)' (I)' (千円)	納税義務者数 (C)+(E) (J) (人)	所 得 割 額 (D)+(G) (K) (千円)	(K) について 標準税率で 算出したもの (D)+(G)' (K)' (千円)	(A)+(C)+(E) (人)		
1 千代田区	49,983	149,717	149,949	42,250	22,434,233	22,434,233	49,983	43,490	43,490
2 中央区	119,331	357,596	357,993	114,558	40,468,957	40,468,957	119,331	118,226	118,226
3 港区	160,265	479,880	480,795	154,298	110,196,600	110,196,600	160,265	159,654	159,654
4 新宿区	201,823	604,858	605,469	194,927	53,523,818	53,523,818	201,823	201,700	201,700
5 文京区	141,185	423,555	423,555	136,268	42,252,999	42,252,999	141,185	140,851	140,851
6 台東区	137,445	411,514	412,335	132,062	27,019,596	27,019,596	137,445	136,545	136,545
7 墨田区	179,775	537,933	539,325	173,515	29,601,131	29,601,131	179,775	179,405	179,405
8 江東区	321,043	960,078	963,129	310,156	62,659,828	62,659,828	321,043	320,584	320,584
9 品川区	261,350	782,289	784,050	252,288	60,957,222	60,957,222	261,350	260,662	260,662
10 目黒区	176,574	528,587	529,722	169,916	52,354,089	52,354,089	176,574	175,908	175,908
11 大田区	458,541	1,371,874	1,375,623	442,904	83,158,305	83,158,305	458,541	458,012	458,012
12 世田谷区	552,217	1,652,136	1,656,651	531,720	142,184,925	142,184,925	552,217	551,397	551,397
13 渋谷区	146,277	438,825	438,831	139,910	75,126,759	75,126,759	146,277	144,848	144,848
14 中野区	209,665	628,113	628,995	202,771	38,608,982	38,608,982	209,665	209,277	209,277
15 杉並区	353,522	1,058,230	1,060,566	340,676	75,993,980	75,993,980	353,522	353,148	353,148
16 豊島区	178,414	534,195	535,242	171,603	35,534,663	35,534,663	178,414	177,499	177,499
17 北区	212,021	634,363	636,063	204,363	33,596,542	33,596,542	212,021	211,779	211,779
18 荒川区	128,312	383,778	384,936	123,294	20,040,284	20,040,284	128,312	128,032	128,032
19 板橋区	337,249	1,008,443	1,011,747	324,888	49,874,145	49,874,145	337,249	336,919	336,919
20 練馬区	427,733	1,278,278	1,283,199	412,323	72,816,794	72,816,794	427,733	427,332	427,332
21 足立区	387,661	1,158,051	1,162,983	372,402	52,164,921	52,164,921	387,661	387,317	387,317
22 葛飾区	263,216	788,185	789,648	252,956	35,899,457	35,899,457	263,216	262,948	262,948
23 江戸川区	390,437	1,165,891	1,171,311	376,224	57,428,029	57,428,029	390,437	390,104	390,104
24 区 計	5,794,039	17,336,369	17,382,117	5,576,272	1,273,896,259	1,273,896,259	5,794,039	5,775,637	5,775,637
25 市町村 計	2,331,002	6,987,695	6,992,305	2,235,560	349,225,389	349,225,389	2,331,002	2,329,037	2,329,037
26 都 計	8,125,041	24,324,064	24,374,422	7,811,832	1,623,121,648	1,623,121,648	8,125,041	8,104,674	8,104,674

第3表 令和7年度市町村民税の特別徴収義務者等に関する調

行番号	010						011		
	給 与 特 徴 に 係 る 分						給 与 特 徴 に 係 る 分		
区分 団体名	特別徴収 義務者数 (人)	納 税 義 務 者 数		特別徴収税額 (B) + (C) (A) (千円)	特別徴収税額の内訳		森 林 環 境 税		
		納税義務者数 (人)	うち均等割のみ (人)		所得割額 (B) (千円)	均等割額 (C) (千円)	特別徴収義務 者数 (人)	納税義務者数 (人)	特別徴収額 (千円)
1 千代田区	14,154	29,979	757	12,487,335	12,397,480	89,855	14,154	29,979	29,979
2 中央区	30,164	84,903	930	28,406,404	28,151,748	254,656	30,164	84,903	84,900
3 港区	38,581	105,234	1,130	53,220,844	52,906,472	314,372	38,581	105,197	104,901
4 新宿区	45,826	133,548	1,798	35,534,252	35,133,614	400,638	45,823	133,543	133,543
5 文京区	33,144	97,009	1,064	29,101,818	28,810,791	291,027	33,146	97,023	97,023
6 台東区	36,957	95,292	1,182	19,480,283	19,194,803	285,480	36,955	95,285	95,285
7 墨田区	43,259	132,555	1,635	23,657,047	23,260,133	396,914	43,259	132,574	132,574
8 江東区	62,069	233,460	2,385	51,074,614	50,375,758	698,856	59,811	233,491	233,491
9 品川区	50,282	184,990	1,794	43,703,257	43,150,514	552,743	50,281	184,940	184,479
10 目黒区	42,561	117,990	1,075	35,664,672	35,311,198	353,474	40,881	118,006	118,006
11 大田区	68,503	327,186	4,894	62,695,598	61,715,722	979,876	68,505	327,184	327,184
12 世田谷区	86,115	365,182	5,005	97,746,903	96,653,381	1,093,522	86,116	365,189	365,189
13 渋谷区	37,445	92,520	1,867	32,333,084	32,055,528	277,556	37,445	92,519	92,519
14 中野区	48,700	142,532	1,358	28,129,957	27,702,812	427,145	46,931	142,532	142,532
15 杉並区	66,074	237,732	2,295	51,997,818	51,285,660	712,158	63,543	237,774	237,774
16 豊島区	42,571	118,724	1,483	25,162,066	24,806,396	355,670	42,569	118,716	118,716
17 北区	48,810	147,810	1,521	26,116,555	25,674,018	442,537	47,035	147,843	147,843
18 荒川区	35,177	89,090	1,031	15,754,061	15,487,376	266,685	35,369	89,090	89,090
19 板橋区	61,101	232,464	2,927	38,189,052	37,493,462	695,590	61,099	232,454	232,454
20 練馬区	70,422	292,103	3,642	53,671,249	52,800,189	871,060	70,422	292,073	291,185
21 足立区	74,407	270,650	3,667	40,346,186	39,536,993	809,193	71,893	270,688	270,688
22 葛飾区	55,720	183,241	2,871	27,967,885	27,418,176	549,709	55,719	183,240	183,240
23 江戸川区	68,558	276,046	4,408	44,386,089	43,561,014	825,075	68,557	276,046	276,046
24 区 計	1,160,600	3,990,240	50,719	876,827,029	864,883,238	11,943,791	1,148,258	3,990,289	3,988,641
25 市町村 計	517,398	1,552,236	26,494	262,043,551	257,389,905	4,653,646	516,198	1,552,330	1,552,297
26 都 計	1,677,998	5,542,476	77,213	1,138,870,580	1,122,273,143	16,597,437	1,664,456	5,542,619	5,540,938

(第3表つき)

(1)	(2)	(3)	(4)	(5)	(6)	(7)	(8)	(9)
020						021		
年金特徴に係る分						年金特徴に係る分		
特別徴収義務者数 (人)	納税義務者数		特別徴収税額 (B) + (C) (A) (千円)	特別徴収税額の内訳		特別徴収義務者数 (人)	納税義務者数 (人)	特別徴収額 (千円)
	納税義務者数 (人)	うち均等割のみ (人)		所得割額 (B) (千円)	均等割額 (C) (千円)			
3	3,364	1,208	107,822	100,388	7,434	3	2,694	2,480
4	7,453	545	386,907	371,611	15,296	4	6,064	5,131
4	2,995	0	117,834	110,869	6,965	4	2,976	2,326
6	13,148	1,796	587,059	558,829	28,230	6	10,919	9,426
5	13,346	2,573	510,916	480,132	30,784	5	10,941	10,277
4	10,650	2,153	341,733	320,171	21,562	4	7,789	7,204
5	15,312	2,804	439,864	407,482	32,382	5	11,420	10,264
7	32,513	5,445	1,115,189	1,043,009	72,180	7	32,914	24,235
5	16,211	378	799,124	767,173	31,951	5	12,388	10,654
7	16,730	3,345	675,345	636,427	38,918	7	16,740	12,889
7	49,067	8,696	1,687,990	1,581,944	106,046	7	37,952	35,416
7	52,275	10,420	1,440,923	1,357,510	83,413	7	47,635	47,520
6	11,913	2,608	441,261	414,395	26,866	6	9,690	8,956
6	18,652	3,419	712,548	669,273	43,275	6	18,662	14,324
6	36,854	6,765	1,547,959	1,459,023	88,936	6	36,862	29,489
6	11,870	1,157	517,726	492,257	25,469	6	9,031	8,494
9	23,190	4,141	754,713	702,502	52,211	9	23,204	17,233
6	12,034	1,583	359,779	332,266	27,513	6	12,133	8,840
6	36,315	6,407	1,161,359	1,077,398	83,961	6	30,026	28,033
6	57,410	11,161	2,324,130	2,193,632	130,498	6	49,982	43,573
7	39,592	7,324	1,182,854	1,097,750	85,104	7	39,609	28,131
5	27,835	5,104	838,394	774,488	63,906	5	22,932	21,327
6	39,203	3,316	1,529,652	1,443,888	85,764	6	30,746	30,746
133	547,932	92,348	19,581,081	18,392,417	1,188,664	133	483,309	416,968
159	354,263	46,550	13,906,270	13,053,914	852,356	158	309,997	278,779
292	902,195	138,898	33,487,351	31,446,331	2,041,020	291	793,306	695,747

第5表 課税標準額段階別令和7年度分所得割額等に関する調  
(1) 給与所得者【市町村民税合計(13行)】

行番号	130						
区分	市		町		村		民 税
課税標準額の段階	合 計						
区分 / 団体名	納 税 義 務 者 数				総 所 得 金 額 等 (千円)	所 得 控 除 額 (千円)	課 税 標 準 額 (千円)
	所 得 税 の 納 税 義 務		計 (人)	左 の うち 税 額 調 整 措 置 に 係 る 者 (人)			
	あ り (人)	な し (人)					
1 千代田区	30,388	2,436	32,824	9	292,915,387	52,079,828	240,835,559
2 中央区	83,587	10,165	93,752	19	684,486,820	147,576,626	536,910,194
3 港区	107,197	12,537	119,734	33	1,160,067,765	188,879,858	971,187,907
4 新宿区	135,585	21,421	157,006	55	892,123,314	218,988,646	673,134,668
5 文京区	97,297	12,230	109,527	34	719,116,204	164,920,079	554,196,125
6 台東区	94,248	15,215	109,463	35	529,774,569	149,530,958	380,243,611
7 墨田区	126,544	22,057	148,601	47	650,329,457	199,334,522	450,994,935
8 江東区	219,537	41,619	261,156	86	1,325,017,544	373,733,981	951,283,563
9 品川区	206,894	2,103	208,997	46	1,130,503,670	298,315,394	832,188,276
10 目黒区	118,441	15,591	134,032	34	852,145,128	196,371,106	655,774,022
11 大田区	311,274	58,345	369,619	127	1,670,257,588	497,650,968	1,172,606,620
12 世田谷区	364,133	55,475	419,608	114	2,409,208,357	603,843,991	1,805,364,366
13 渋谷区	96,010	12,021	108,031	20	787,775,100	158,666,470	629,108,630
14 中野区	142,472	24,722	167,194	56	755,175,573	220,017,516	535,158,057
15 杉並区	234,529	39,995	274,524	98	1,356,052,784	376,256,505	979,796,279
16 豊島区	120,043	21,327	141,370	54	672,618,360	187,012,521	485,605,839
17 北区	140,517	29,665	170,182	69	725,304,938	226,563,233	498,741,705
18 荒川区	87,412	16,375	103,787	42	439,676,753	137,464,071	302,212,682
19 板橋区	221,268	49,574	270,842	99	1,085,374,577	351,008,486	734,366,091
20 練馬区	274,021	63,760	337,781	128	1,493,049,669	459,608,714	1,033,440,955
21 足立区	244,544	70,596	315,140	156	1,183,804,857	405,183,440	778,621,417
22 葛飾区	165,378	47,156	212,534	86	815,283,156	276,692,028	538,591,128
23 江戸川区	249,481	71,428	320,909	163	1,275,599,759	424,400,647	851,199,112
24 区 計	3,870,800	715,813	4,586,613	1,610	22,905,661,329	6,314,099,588	16,591,561,741
25 市町村 計	1,404,657	366,250	1,770,907	853	7,389,635,047	2,409,680,325	4,979,954,202
26 都 計	5,275,457	1,082,063	6,357,520	2,463	30,295,296,376	8,723,779,913	21,571,515,943

(第5表つき)

行番号	131										132																			
	市					町					村					民					税									
区分	市										町					村					民					税				
課税標準額の段階	合										計					合					計									
区分 団体名	算出税額 (千円)	税 額 控 除 額						税 額 調 整 額 (千円)	配 当 割 額 の 控 除 額 (千円)	株 式 等 譲 渡 所 得 割 額 の 控 除 額 (千円)	定 額 に よ る 特 別 控 除 額 (千円)	減 免 税 額 (千円)	所 得 割 額																	
		調 整 控 除 (千円)	配 当 控 除 (千円)	住 宅 借 入 金 等 特 別 税 額 控 除 (千円)	寄 附 金 税 額 控 除 (千円)	外 国 税 額 控 除 (千円)	計 (千円)						所 得 税 の 納 税 義 務		計 (千円)															
													あ り (千円)	な し (千円)																
1 千代田区	14,448,650	49,919	16,525	8,592	1,425,820	1,564	1,502,420	63	11,793	8,882	3,595	72	12,833,266	88,559	12,921,825															
2 中央区	32,210,358	145,628	20,340	67,314	3,370,341	5,907	3,609,530	190	10,836	11,116	12,883	0	28,004,477	561,326	28,565,803															
3 港区	58,265,954	181,066	64,340	31,465	5,252,961	18,002	5,547,834	496	33,567	33,521	14,491	3,319	52,019,020	613,706	52,632,726															
4 新宿区	40,380,995	253,119	22,453	60,982	3,389,645	4,437	3,730,636	890	17,295	18,951	14,054	748	35,858,103	740,318	36,598,421															
5 文京区	33,246,832	172,438	18,211	45,570	3,240,779	3,728	3,480,726	224	12,359	13,905	15,422	215	29,262,603	461,378	29,723,981															
6 台東区	22,809,788	180,345	11,178	64,885	1,873,165	687	2,130,260	492	7,074	7,383	6,763	2,193	20,063,467	592,156	20,655,623															
7 墨田区	27,053,097	246,710	9,406	114,316	2,143,255	508	2,514,195	598	4,836	3,135	8,209	6	23,612,454	909,664	24,522,118															
8 江東区	57,065,427	434,745	20,358	256,479	5,074,425	2,107	5,788,114	773	14,423	15,791	29,373	3,448	49,380,527	1,832,978	51,213,505															
9 品川区	49,921,975	336,452	24,943	152,433	4,537,505	2,904	5,054,237	499	16,521	12,328	19,280	1,017	44,812,947	5,146	44,818,093															
10 目黒区	39,340,509	209,619	23,732	50,395	3,439,431	298	3,723,475	369	13,439	15,721	16,054	397	35,025,579	545,475	35,571,054															
11 大田区	70,340,217	613,413	32,589	340,552	5,196,187	3,029	6,185,770	1,420	26,987	20,377	29,763	0	61,622,217	2,453,683	64,075,900															
12 世田谷区	108,303,385	669,739	69,734	270,556	9,086,153	8,403	10,104,585	964	37,839	36,949	63,963	0	95,824,125	2,234,960	98,059,085															
13 渋谷区	37,741,772	166,474	34,931	36,998	3,198,422	6,295	3,443,120	212	18,559	17,844	10,281	150	33,856,983	394,623	34,251,606															
14 中野区	32,102,155	270,394	12,695	113,405	2,443,140	2,713	2,842,347	567	7,956	6,739	12,883	270	28,286,930	944,463	29,231,393															
15 杉並区	58,775,709	441,068	32,370	212,717	4,693,577	3,796	5,383,528	952	19,745	14,738	32,050	1,614	51,713,886	1,609,196	53,323,082															
16 豊島区	29,130,169	230,454	14,485	75,649	2,388,218	1,657	2,710,463	581	11,686	9,687	11,467	2,155	25,595,513	788,617	26,384,130															
17 北区	29,917,029	285,778	9,838	187,183	2,264,800	544	2,748,143	750	7,559	4,031	11,810	341	25,839,283	1,305,112	27,144,395															
18 荒川区	18,128,229	176,967	9,037	133,670	1,356,112	369	1,676,155	521	5,532	3,956	6,637	385	15,664,692	770,351	16,435,043															
19 板橋区	44,050,156	458,007	15,773	262,087	3,024,024	763	3,760,654	1,049	10,968	7,080	17,725	489	38,179,635	2,072,556	40,252,191															
20 練馬区	61,991,667	565,464	23,982	402,264	4,599,959	855	5,592,524	1,373	16,430	13,928	36,369	2,141	53,068,721	3,260,181	56,328,902															
21 足立区	46,703,683	554,590	13,653	485,495	2,740,100	677	3,794,515	1,375	8,427	6,137	14,815	6,608	39,776,480	3,095,326	42,871,806															
22 葛飾区	32,306,270	371,694	9,847	329,822	2,030,085	1,203	2,742,651	1,067	8,314	7,691	10,764	223	27,392,477	2,143,083	29,535,560															
23 江戸川区	51,058,080	557,890	15,897	436,387	3,172,076	1,115	4,183,365	1,777	8,508	11,696	23,311	1,130	43,945,024	2,883,269	46,828,293															
24 区 計	995,292,106	7,571,973	526,317	4,139,216	79,940,180	71,561	92,249,247	17,202	330,653	301,586	421,962	26,921	871,638,409	30,306,126	901,944,535															
25 市町村 計	298,722,355	3,055,509	99,762	3,241,503	19,274,232	10,532	25,681,538	7,916	64,983	55,539	164,868	13,060	255,309,441	17,425,010	272,734,451															
26 都 計	1,294,014,461	10,627,482	626,079	7,380,719	99,214,412	82,093	117,930,785	25,118	395,636	357,125	586,830	39,981	1,126,947,850	47,731,136	1,174,678,986															

第11表 課税標準額段階別令和7年度分所得割額等に関する調

(5)土地等に係る事業所得等並びに長期譲渡所得,短期譲渡所得,一般株式等に係る譲渡所得等,上場株式等に係る譲渡所得等,上場株式等に係る配当所得等及び先物取引に係る雑所得等について分離課税をした者に係る分【市町村民税合計(13行)】

行番号	(1) (2) (3) (4) (5) (6)						(7) (8) (9) (10) (11) (12) (13)						
	130						131						
	市 町 村 民 税						市 町 村 民 税						
	合 計						合 計						
区分	納 税 義 務 者 数				総所得金額等 (千円)	土地等に係る 事業所得等 の金額 (千円)	分離長期 譲渡所得金額 に係る 所得金額 (千円)	分離短期 譲渡所得金額 に係る 所得金額 (千円)	一般株式等 に係る 譲渡所得等 の金額 (千円)	上場株式等 に係る 譲渡所得等 の金額 (千円)	上場株式等 に係る 配当所得等 の金額 (千円)	先物取引 に係る 雑所得等 の金額 (千円)	所得控除額 (千円)
	所得税の納税義務		計 (人)	左のうち 税額調整措置に 係る者 (人)									
	あり (人)	なし (人)											
団体名	(人)	(人)	(人)	(人)	(千円)	(千円)	(千円)	(千円)	(千円)	(千円)	(千円)	(千円)	
1 千代田区	2,849	82	2,931	0	70,508,112	0	39,827,705	2,258,123	41,040,965	32,508,796	3,312,296	1,095,585	5,458,931
2 中央区	6,756	243	6,999	1	102,542,317	0	42,389,363	4,959,216	56,367,761	28,227,091	4,175,158	4,196,959	13,199,825
3 港区	11,251	331	11,582	1	417,711,825	0	164,363,845	12,260,017	453,103,009	336,419,151	31,771,169	6,604,791	22,567,729
4 新宿区	7,310	307	7,617	0	106,443,639	0	71,332,014	1,073,911	78,592,659	43,720,279	5,044,203	2,537,900	13,430,993
5 文京区	6,461	262	6,723	1	96,154,903	0	48,266,410	1,088,119	43,199,568	38,549,486	3,856,775	2,031,277	12,069,851
6 台東区	3,974	140	4,114	0	35,201,410	0	37,937,628	649,413	32,144,317	9,041,913	1,153,958	1,539,897	6,648,716
7 墨田区	3,869	194	4,063	0	30,220,908	0	23,959,781	514,676	15,574,528	5,596,774	2,075,393	1,010,630	6,632,144
8 江東区	8,972	421	9,393	0	89,015,434	0	41,659,470	1,551,418	37,553,084	26,607,616	2,611,354	2,306,578	16,716,081
9 品川区	9,647	84	9,731	0	116,856,169	0	61,774,318	2,010,708	91,294,906	45,507,802	4,639,498	1,858,064	17,388,428
10 目黒区	7,245	249	7,494	0	125,572,601	0	77,200,133	1,508,198	59,054,380	40,645,246	5,558,330	1,618,457	13,846,368
11 大田区	11,348	671	12,019	0	125,823,314	0	93,176,943	1,919,931	51,260,214	67,324,896	6,812,996	1,673,981	20,141,176
12 世田谷区	20,134	1,016	21,150	1	302,888,589	0	195,897,386	3,472,767	165,616,732	106,307,594	12,929,187	2,881,076	37,979,534
13 渋谷区	7,170	234	7,404	0	225,625,818	0	88,020,402	3,480,044	221,951,799	408,740,613	12,396,694	1,706,871	13,746,879
14 中野区	5,104	264	5,368	0	55,231,183	0	40,736,658	732,744	25,706,910	16,410,854	6,726,676	1,831,472	8,821,843
15 杉並区	10,368	545	10,913	1	113,039,604	0	87,062,843	974,860	131,821,524	100,564,808	5,951,549	2,149,348	18,625,183
16 豊島区	4,980	221	5,201	1	59,498,126	0	39,310,050	392,268	25,071,780	12,957,345	2,492,786	1,993,410	8,817,063
17 北区	4,494	293	4,787	0	35,553,220	0	33,794,886	561,953	16,836,344	7,090,147	963,617	596,004	7,645,350
18 荒川区	2,796	158	2,954	0	21,675,817	0	18,802,696	372,551	4,421,189	3,985,229	511,649	737,689	4,841,130
19 板橋区	6,135	429	6,564	0	47,345,224	0	49,052,905	809,036	12,980,334	11,729,613	1,736,298	1,151,873	10,270,379
20 練馬区	9,897	840	10,737	0	86,642,230	0	87,716,686	1,227,203	14,608,937	40,114,219	4,728,337	1,673,627	17,618,007
21 足立区	5,438	416	5,854	0	38,999,631	0	48,879,125	534,734	9,104,297	6,479,037	1,015,973	1,081,363	9,085,825
22 葛飾区	4,074	315	4,389	1	30,183,794	0	30,690,155	422,559	8,018,331	8,448,152	877,894	471,406	6,886,038
23 江戸川区	6,309	461	6,770	0	52,195,371	0	61,163,325	549,833	12,530,323	10,937,710	1,289,876	937,809	11,065,459
24 区 計	166,581	8,176	174,757	7	2,384,929,239	0	1,483,014,727	43,324,282	1,607,853,891	1,407,914,371	122,631,666	43,686,067	303,502,932
25 市町村 計	46,803	3,774	50,577	1	361,266,895	0	385,568,686	3,939,426	111,260,016	100,440,283	13,380,587	7,931,926	79,200,378
26 都 計	213,384	11,950	225,334	8	2,746,196,134	0	1,868,583,413	47,263,708	1,719,113,907	1,508,354,654	136,012,253	51,617,993	382,703,310

(第11表つづき)

行番号	132												133				
	市 町 村 民 税												市 町 村 民 税				
課税標準額の段階	合 計												合 計				
区 分	課 税 標 準 額	算 出 税 額	税 額 控 除 額						税 額 調 整 額	配 当 割 額 の 控 除 額	株 式 等 譲 渡 所 得 割 除 額	定 額 に よ る 特 別 控 除 額	減 免 税 額	所 得 割 額		計	
			調 整 控 除	配 当 控 除	住 宅 借 入 金 等 特 別 税 額 控 除	寄 附 金 税 額 控 除	外 国 税 額 控 除	計						所 得 税 の 納 税 義 務	計		
団体名	(千円)	(千円)	(千円)	(千円)	(千円)	(千円)	(千円)	(千円)	(千円)	(千円)	(千円)	(千円)	(千円)	あ り	な し	(千円)	
1 千代田区	185,092,651	7,551,811	2,754	57,446	185	548,024	3,202	611,611	0	97,016	215,319	481	0	6,623,882	3,502	6,627,384	
2 中央区	229,658,040	9,656,584	7,326	18,898	2,450	987,396	25,638	1,041,708	2	107,492	215,014	1,447	0	8,271,285	19,636	8,290,921	
3 港区	1,399,666,078	54,078,700	9,639	433,035	1,383	3,887,223	229,724	4,561,004	5	933,061	790,665	1,921	0	47,768,326	23,718	47,792,044	
4 新宿区	295,313,612	11,655,688	8,641	44,617	1,361	914,657	22,591	991,867	0	179,766	343,899	1,640	0	10,123,557	14,959	10,138,516	
5 文京区	221,076,687	9,165,147	7,825	49,145	1,094	817,889	10,205	886,158	15	125,361	288,648	1,550	0	7,851,058	12,357	7,863,415	
6 台東区	111,019,820	4,186,442	4,991	10,802	1,304	390,012	893	408,002	0	42,465	117,180	709	0	3,611,476	6,610	3,618,086	
7 墨田区	72,320,546	2,880,984	5,387	6,235	1,239	227,772	2,333	242,966	0	74,934	68,396	864	0	2,485,267	8,557	2,493,824	
8 江東区	184,588,873	7,732,436	12,087	21,960	2,700	801,363	8,605	846,715	0	92,713	207,706	3,035	0	6,561,056	21,211	6,582,267	
9 品川区	306,553,037	12,208,972	11,500	29,605	3,133	1,105,278	42,744	1,192,260	0	140,007	249,653	2,202	0	10,622,981	1,869	10,624,850	
10 目黒区	297,310,977	12,285,505	7,924	43,451	1,446	1,056,304	1,135	1,110,260	0	140,776	246,378	1,561	0	10,774,164	12,366	10,786,530	
11 大田区	327,851,099	13,027,446	15,447	112,459	4,633	913,591	24,918	1,071,048	0	298,612	632,121	3,297	0	10,991,377	30,991	11,022,368	
12 世田谷区	752,013,797	30,534,329	24,155	132,752	4,238	2,371,981	120,206	2,653,332	0	398,888	674,515	6,593	0	26,753,024	47,977	26,801,001	
13 渋谷区	948,175,362	34,859,876	6,860	384,054	1,217	1,988,187	63,396	2,443,714	0	331,337	427,892	1,268	0	31,645,538	10,127	31,655,665	
14 中野区	138,554,654	5,552,984	6,613	17,794	2,047	389,207	3,678	419,339	0	102,777	170,620	1,381	0	4,845,358	13,509	4,858,867	
15 杉並区	422,939,353	15,522,462	13,450	32,549	2,920	837,841	53,091	939,851	9	191,567	285,661	3,354	0	14,076,329	25,691	14,102,020	
16 豊島区	132,898,702	5,504,758	6,241	16,881	904	429,419	837	454,282	16	71,181	150,827	1,280	39	4,799,905	27,228	4,827,133	
17 北区	87,750,821	3,473,446	6,236	9,842	2,366	284,018	1,230	303,692	0	41,222	113,717	1,116	0	2,997,321	16,378	3,013,699	
18 荒川区	45,665,690	1,878,509	3,830	6,049	1,785	160,019	2,921	174,604	0	20,973	47,565	648	0	1,626,148	8,571	1,634,719	
19 板橋区	114,534,904	4,556,035	8,795	12,679	2,685	332,521	3,830	360,510	0	71,807	119,400	1,675	0	3,981,232	21,411	4,002,643	
20 練馬区	219,093,232	8,654,692	14,365	28,988	4,562	600,580	10,806	659,301	0	148,617	221,271	3,500	0	7,559,561	62,442	7,622,003	
21 足立区	97,008,335	3,815,208	7,766	11,417	3,024	282,252	12,378	316,837	0	43,457	83,472	1,495	0	3,349,764	20,183	3,369,947	
22 葛飾区	72,226,253	2,876,271	5,940	10,085	2,538	197,671	2,564	218,798	5	41,918	80,406	1,122	0	2,517,940	16,082	2,534,022	
23 江戸川区	128,538,788	5,097,573	9,033	11,337	3,826	353,706	1,143	379,045	0	53,818	117,457	2,198	0	4,525,023	20,032	4,545,055	
24 区 計	6,789,851,311	266,755,858	206,805	1,502,080	53,040	19,876,911	648,068	22,286,904	52	3,749,765	5,867,782	44,337	39	234,361,572	445,407	234,806,979	
25 市町村 計	904,634,600	35,645,389	71,021	127,059	26,538	2,489,252	63,134	2,777,004	37	530,550	1,053,573	17,204	1,019	31,072,748	193,254	31,266,002	
26 都 計	7,694,485,911	302,401,247	277,826	1,629,139	79,578	22,366,163	711,202	25,063,908	89	4,280,315	6,921,355	61,541	1,058	265,434,320	638,661	266,072,981	

第12表 課税標準額段階別令和7年度分所得割額等に関する調  
(6) 合計【市町村民税合計(13行)】

行番号	(1) 130						(2) 131						
	市 町 村 民 税						市 町 村 民 税						
	合 計						合 計						
	区分 団体名	納 税 義 務 者 数		計	左のうち 税額調整措置に 係る者	総所得金額等 (千円)	土地等に係る 事業所得等 の金額 (千円)	分離長期 譲渡所得金額 に係る 所得金額 (千円)	分離短期 譲渡所得金額 に係る 所得金額 (千円)	一般株式等 に係る 譲渡所得等 の金額 (千円)	上場株式等 に係る 譲渡所得等 の金額 (千円)	上場株式等 に係る 配当所得等 の金額 (千円)	先物取引 に係る 雑所得等 の金額 (千円)
所得税の納税義務													
あり (人)		なし (人)											
1 千代田区	38,669	3,581	42,250	9	425,273,852	0	39,827,705	2,258,123	41,040,965	32,508,796	3,312,296	1,095,585	66,167,254
2 中央区	99,578	14,980	114,558	30	870,462,703	0	42,389,363	4,959,216	56,367,761	28,227,091	4,175,158	4,196,959	177,691,987
3 港区	134,326	19,972	154,298	46	1,788,105,547	0	164,363,845	12,260,017	453,103,009	336,419,151	31,771,169	6,604,791	240,420,556
4 新宿区	162,597	32,330	194,927	78	1,155,400,089	0	71,332,014	1,073,911	78,592,659	43,720,279	5,044,203	2,537,900	266,995,774
5 文京区	116,578	19,690	136,268	50	925,375,373	0	48,266,410	1,088,119	43,199,568	38,549,486	3,856,775	2,031,277	200,977,456
6 台東区	108,878	23,184	132,062	51	634,522,734	0	37,937,628	649,413	32,144,317	9,041,913	1,153,958	1,539,897	176,371,270
7 墨田区	141,847	31,668	173,515	75	749,734,725	0	23,959,781	514,676	15,574,528	5,596,774	2,075,393	1,010,630	228,627,184
8 江東区	249,669	60,487	310,156	144	1,545,809,892	0	41,659,470	1,551,418	37,553,084	26,607,616	2,611,354	2,306,578	433,551,531
9 品川区	248,457	3,831	252,288	74	1,385,653,709	0	61,774,318	2,010,708	91,294,906	45,507,802	4,639,498	1,858,064	353,572,702
10 目黒区	144,181	25,735	169,916	49	1,121,872,387	0	77,200,133	1,508,198	59,054,380	40,645,246	5,558,330	1,618,457	244,529,334
11 大田区	356,037	86,867	442,904	209	2,010,836,426	0	93,176,943	1,919,931	51,260,214	67,324,896	6,812,996	1,673,981	586,858,987
12 世田谷区	441,621	90,099	531,720	182	3,134,997,368	0	195,897,386	3,472,767	165,616,732	106,307,594	12,929,187	2,881,076	750,222,902
13 渋谷区	120,035	19,875	139,910	39	1,214,452,396	0	88,020,402	3,480,044	221,951,799	408,740,613	12,396,694	1,706,871	202,033,304
14 中野区	166,220	36,551	202,771	77	925,678,743	0	40,736,658	732,744	25,706,910	16,410,854	6,726,676	1,831,472	262,293,249
15 杉並区	278,753	61,923	340,676	130	1,689,179,111	0	87,062,843	974,860	131,821,524	100,564,808	5,951,549	2,149,348	460,087,421
16 豊島区	140,514	31,089	171,603	70	838,513,783	0	39,310,050	392,268	25,071,780	12,957,345	2,492,786	1,993,410	224,262,229
17 北区	160,773	43,590	204,363	99	854,195,738	0	33,794,886	561,953	16,836,344	7,090,147	963,617	596,004	265,590,647
18 荒川区	102,194	21,100	123,294	63	515,333,537	0	18,802,696	372,551	4,421,189	3,985,229	511,649	737,689	160,544,103
19 板橋区	252,449	72,439	324,888	154	1,284,695,833	0	49,052,905	809,036	12,980,334	11,729,613	1,736,298	1,151,873	412,056,820
20 練馬区	319,107	93,216	412,323	192	1,812,437,361	0	87,716,686	1,227,203	14,608,937	40,114,219	4,728,337	1,673,627	549,910,415
21 足立区	275,904	96,498	372,402	222	1,385,219,772	0	48,879,125	534,734	9,104,297	6,479,037	1,015,973	1,081,363	470,628,723
22 葛飾区	187,230	65,726	252,956	142	952,954,423	0	30,690,155	422,559	8,018,331	8,448,152	877,894	471,406	322,426,504
23 江戸川区	280,515	95,709	376,224	241	1,489,668,257	0	61,163,325	549,833	12,530,323	10,937,710	1,289,876	937,809	489,243,541
24 区 計	4,526,132	1,050,140	5,576,272	2,426	28,710,373,759	0	1,483,014,727	43,324,282	1,607,853,891	1,407,914,371	122,631,666	43,686,067	7,545,063,893
25 市町村 計	1,691,783	543,777	2,235,560	1,489	9,011,517,991	0	385,568,686	3,939,426	111,260,016	100,440,283	13,380,587	7,931,926	2,936,806,620
26 都 計	6,217,915	1,593,917	7,811,832	3,915	37,721,891,750	0	1,868,583,413	47,263,708	1,719,113,907	1,508,354,654	136,012,253	51,617,993	10,481,870,513

(第12表つづき)

行番号	(14) (15) (16) (17) (18) (19) (20) (21) (22) (23) (24) (25)												(26) (27) (28) (29)			
	132												133			
	市 町 村 民 税												市 町 村 民 税			
	課税標準額の段階												課税標準額の段階			
区分 団体名	課税標準額 (千円)	算出税額 (千円)	税 額 控 除 額						税 額 調 整 額 (千円)	配 当 割 除 額 (千円)	株 式 等 譲 渡 所 得 割 除 額 (千円)	定 額 に よ る 特 別 控 除 額 (千円)	減 免 税 額 (千円)	所 得 割 額		
			調 整 除 額 (千円)	配 当 除 額 (千円)	住 宅 借 入 金 等 特 別 税 額 除 額 (千円)	寄 附 金 税 額 控 除 額 (千円)	外 国 税 額 控 除 額 (千円)	計 (千円)						所 得 税 の 納 税 義 務		計 (千円)
														あ り (千円)	な し (千円)	
1 千代田区	479,150,068	25,193,492	63,537	115,644	9,231	2,196,185	5,500	2,390,097	63	134,823	229,774	4,502	72	22,310,216	123,945	22,434,161
2 中央区	833,086,264	45,857,433	178,034	82,765	74,961	4,641,486	32,646	5,009,892	339	131,450	231,741	15,054	0	39,739,763	729,194	40,468,957
3 港区	2,552,206,973	123,224,857	231,224	741,026	36,495	9,821,593	252,174	11,082,512	588	1,085,729	841,804	17,624	3,319	109,308,610	884,671	110,193,281
4 新宿区	1,090,705,281	59,370,826	319,228	124,577	67,067	4,688,130	28,345	5,227,347	1,025	233,030	368,765	16,841	891	52,495,056	1,027,871	53,522,927
5 文京区	861,389,552	47,578,134	218,657	122,807	50,939	4,429,060	15,127	4,836,590	368	164,058	306,367	17,752	215	41,590,470	662,314	42,252,784
6 台東区	540,618,590	29,956,803	220,039	39,374	70,298	2,410,281	1,728	2,741,720	573	60,543	126,412	7,959	2,209	26,239,767	777,620	27,017,387
7 墨田区	569,839,323	32,724,646	293,332	29,583	122,021	2,504,163	2,958	2,952,057	803	86,914	74,116	9,625	6	28,453,815	1,147,310	29,601,125
8 江東区	1,224,547,881	70,116,737	530,914	74,850	274,629	6,173,756	11,094	7,065,243	1,103	127,680	229,364	33,519	3,711	60,324,350	2,331,767	62,656,117
9 品川区	1,239,166,303	68,155,034	414,879	114,296	165,068	5,973,715	47,598	6,715,556	716	180,862	278,331	22,347	1,017	60,934,192	22,013	60,956,205
10 目黒区	1,062,927,797	58,215,375	272,332	143,031	56,867	4,869,093	1,459	5,342,782	467	223,443	275,771	18,823	397	51,519,784	833,908	52,353,692
11 大田区	1,646,146,400	92,106,426	756,772	226,183	362,112	6,502,995	28,802	7,876,864	1,912	375,921	658,641	34,783	0	79,956,346	3,201,959	83,158,305
12 世田谷区	2,871,879,208	157,703,957	876,515	408,414	300,868	12,450,070	132,793	14,168,660	1,490	541,882	732,601	74,399	0	138,945,557	3,239,368	142,184,925
13 渋谷区	1,748,715,515	82,886,492	216,917	701,325	43,404	5,815,787	81,038	6,858,471	390	434,305	453,721	12,846	284	74,514,495	611,980	75,126,475
14 中野区	755,530,808	42,562,970	337,203	80,524	122,177	3,069,199	6,686	3,615,789	725	136,738	185,595	15,141	270	37,338,661	1,270,051	38,608,712
15 杉並区	1,557,616,622	83,588,721	567,297	139,208	230,894	5,986,562	58,029	6,981,990	1,182	267,187	307,234	37,148	1,718	73,762,136	2,230,126	75,992,262
16 豊島区	696,469,193	39,311,754	285,444	63,152	82,737	3,065,792	2,814	3,499,939	685	98,618	164,256	13,593	2,292	34,457,349	1,075,022	35,532,371
17 北区	648,448,042	37,106,583	353,422	39,935	197,250	2,720,586	2,074	3,313,267	888	61,654	120,736	13,496	341	31,931,453	1,664,748	33,596,201
18 荒川区	383,620,437	22,150,571	214,951	28,985	141,582	1,624,945	3,407	2,013,870	621	35,455	52,690	7,651	387	19,134,284	905,613	20,039,897
19 板橋区	950,099,072	54,676,106	566,099	71,362	280,322	3,623,281	4,886	4,545,950	1,516	103,790	130,225	20,480	592	47,215,965	2,657,588	49,873,553
20 練馬区	1,412,595,955	80,247,406	716,879	149,689	430,462	5,630,279	11,922	6,939,231	1,774	205,568	242,387	41,652	2,173	68,500,915	4,313,706	72,814,621
21 足立区	981,685,578	56,880,105	670,855	48,328	516,815	3,287,022	13,390	4,536,410	1,907	67,357	92,090	17,420	6,883	48,384,195	3,773,843	52,158,038
22 葛飾区	679,456,416	39,299,395	454,511	36,731	350,660	2,386,666	3,783	3,232,351	1,403	63,604	89,853	12,727	223	33,281,129	2,618,105	35,899,234
23 江戸川区	1,087,833,592	62,639,386	670,287	51,718	466,601	3,786,270	2,398	4,977,274	2,417	73,443	131,484	26,739	1,256	53,908,377	3,518,396	57,426,773
24 区 計	25,873,734,870	1,411,553,209	9,429,328	3,633,507	4,453,460	107,656,916	750,651	125,923,862	22,955	4,894,054	6,323,958	492,121	28,256	1,234,246,885	39,621,118	1,273,868,003
25 市町村 計	6,697,231,775	383,109,451	4,107,829	540,030	3,438,239	23,566,304	81,991	31,734,393	11,673	805,060	1,140,697	192,240	25,285	326,637,211	22,562,892	349,200,103
26 都 計	32,570,966,645	1,794,662,660	13,537,157	4,173,537	7,891,699	131,223,220	832,642	157,658,255	34,628	5,699,114	7,464,655	684,361	53,541	1,560,884,096	62,184,010	1,623,068,106

第13表 令和7年度給与所得の収入金額等に関する調  
(1)課税標準額の段階別【市町村民税合計(13行)】

行番号	(1)	(2)	(3)	(4)	(5)	(6)	(7)	(8)
課税標準額の段階	130							
区分	納 税 義 務 者 数			給 与 所 得 に 係 る 収 入 金 額 (a) (千円)	給 与 所 得 控 除 額 (b) (千円)	特 定 支 出 控 除 額 (c) (千円)	所 得 金 額 調 整 控 除 額 (d) (千円)	給 与 所 得 金 額 (a) - (b) - (c) - (d) (千円)
	所 得 税 の 納 税 義 務		計 (人)					
	あ り (人)	な し (人)						
1 千代田区	35,084	2,806	37,890	401,337,983	58,453,784	25,471	946,693	341,912,035
2 中央区	92,860	11,318	104,178	936,866,891	161,476,680	36,903	2,371,902	772,981,406
3 港区	123,065	14,309	137,374	1,679,703,678	210,062,483	65,593	3,449,761	1,466,125,841
4 新宿区	147,941	23,460	171,401	1,215,270,230	241,138,009	53,174	2,756,579	971,322,468
5 文京区	107,550	13,853	121,403	973,016,528	180,235,165	47,718	2,873,263	789,860,382
6 台東区	101,234	16,669	117,903	721,424,307	165,520,295	7,408	1,393,382	554,503,222
7 墨田区	133,629	23,968	157,597	891,760,097	217,958,879	4,896	1,776,187	672,020,135
8 江東区	233,800	45,140	278,940	1,798,393,202	395,846,730	44,958	5,210,918	1,397,290,596
9 品川区	224,042	2,399	226,441	1,552,938,428	325,889,510	28,243	4,021,804	1,222,998,871
10 目黒区	130,469	17,597	148,066	1,171,325,971	214,483,964	40,978	3,014,001	953,787,028
11 大田区	331,262	63,722	394,984	2,295,448,084	536,209,634	46,080	5,941,474	1,753,250,896
12 世田谷区	397,181	61,832	459,013	3,289,557,505	646,442,397	93,810	9,731,523	2,633,289,775
13 渋谷区	108,036	13,649	121,685	1,117,035,173	177,417,514	33,840	2,227,471	937,356,348
14 中野区	151,792	26,868	178,660	1,035,534,352	241,225,824	11,835	2,330,772	791,965,921
15 杉並区	252,289	43,954	296,243	1,846,988,132	405,661,695	37,892	5,159,011	1,436,129,534
16 豊島区	129,011	23,116	152,127	926,997,211	206,391,616	15,335	2,158,995	718,431,265
17 北区	148,901	32,121	181,022	995,848,016	243,674,205	7,509	2,529,808	749,636,494
18 荒川区	92,975	17,456	110,431	602,968,859	146,931,672	14,892	1,479,955	454,542,340
19 板橋区	233,456	53,667	287,123	1,494,305,590	375,126,232	11,253	3,680,474	1,115,487,631
20 練馬区	291,732	69,421	361,153	2,038,364,509	482,857,592	21,864	5,975,823	1,549,509,230
21 足立区	256,288	75,045	331,333	1,631,917,528	423,750,711	11,018	3,640,689	1,204,515,110
22 葛飾区	173,770	50,404	224,174	1,123,172,656	289,010,095	7,257	2,796,322	831,358,982
23 江戸川区	262,296	75,857	338,153	1,752,934,919	440,195,388	14,749	4,528,351	1,308,196,431
24 区 計	4,158,663	778,631	4,937,294	31,493,109,849	6,785,960,074	682,676	79,995,158	24,626,471,941
25 市町村 計	1,501,098	398,409	1,899,507	10,123,565,683	2,482,855,739	123,596	30,531,052	7,610,055,296
26 都 計	5,659,761	1,177,040	6,836,801	41,616,675,532	9,268,815,813	806,272	110,526,210	32,236,527,237

第19表 令和7年度分に係る所得控除等の人員等に関する調

行番号	010												
	所得控除をを行った納税義務者数												
	区分 団体名	雑損控除 (人)	医療費控除 (人)		社会保険料 控除 (人)	小規模企業 共済等掛金 控除 (人)	生命保険料控除 (人)					地震保険料控除 (人)	
左のうち セルフメディ ケーション 税制に係る分 (人)			左のうち 新生命保険分 (人)	左のうち 新個人年金分 (人)			左のうち 介護医療保 険分 (人)	左のうち 旧生命保険分 (人)	左のうち 旧個人年金分 (人)	左のうち 長期分 (人)			
1 千代田区	3	9,619	65	40,703	7,493	26,593	18,203	3,210	19,485	9,721	3,202	8,008	65
2 中央区	11	21,879	204	110,910	20,368	74,709	51,494	8,679	55,632	26,616	8,874	24,571	194
3 港区	20	35,429	214	147,537	25,495	92,954	63,715	11,752	66,428	33,505	9,016	30,505	304
4 新宿区	16	31,249	237	183,822	25,543	113,157	79,296	13,012	86,637	38,169	12,227	34,234	361
5 文京区	18	25,863	272	130,950	21,747	87,427	62,409	12,370	64,289	29,809	9,315	29,314	319
6 台東区	15	18,278	149	125,307	16,218	80,309	57,640	9,076	63,684	24,975	8,082	23,637	212
7 墨田区	7	20,456	181	167,530	20,035	111,588	81,399	12,297	89,873	32,593	10,964	31,178	287
8 江東区	29	43,361	356	298,732	39,889	203,568	146,590	21,708	160,157	67,592	22,268	66,610	536
9 品川区	17	39,917	305	244,007	34,563	163,432	117,321	18,639	127,225	53,768	16,717	49,101	387
10 目黒区	25	32,361	200	163,049	23,857	105,116	72,799	11,901	78,798	36,728	10,708	32,847	320
11 大田区	33	59,053	441	426,683	48,292	285,946	206,222	30,579	228,702	95,058	31,216	84,861	837
12 世田谷区	56	97,157	667	507,677	70,007	340,374	240,083	36,545	261,909	120,868	35,089	113,249	9,143
13 渋谷区	17	27,964	177	133,944	20,199	83,067	56,736	9,453	61,449	28,917	7,940	26,052	253
14 中野区	17	27,338	233	192,751	21,621	119,916	86,558	13,421	94,750	37,989	12,000	34,604	409
15 杉並区	46	53,710	440	326,665	40,421	212,808	151,487	23,892	166,143	73,036	22,473	66,654	727
16 豊島区	18	24,247	230	161,747	19,531	100,583	72,003	11,129	79,179	32,705	10,461	29,984	291
17 北区	13	24,717	244	195,086	22,405	127,909	95,940	14,348	103,842	39,366	13,978	37,749	317
18 荒川区	8	15,570	113	116,719	13,721	78,132	58,440	8,526	63,724	24,327	8,043	25,264	220
19 板橋区	36	38,592	397	310,717	31,564	204,112	153,518	24,060	164,943	61,631	20,708	61,825	580
20 練馬区	27	56,002	583	393,653	45,145	268,918	198,215	28,507	216,403	90,855	29,449	83,285	1,183
21 足立区	33	38,331	391	355,407	32,748	238,571	183,621	25,162	199,911	69,547	24,496	72,707	699
22 葛飾区	21	27,082	263	241,304	23,278	163,731	122,618	16,318	134,547	52,277	20,072	51,343	540
23 江戸川区	20	40,788	378	358,065	34,015	241,712	184,415	25,218	202,025	73,977	25,154	72,039	687
24 区計	506	808,963	6,740	5,332,965	658,155	3,524,632	2,560,722	389,802	2,789,735	1,154,029	372,452	1,089,621	18,871
25 市町村計	238	292,685	2,777	2,133,023	217,973	1,496,695	1,113,359	156,202	1,219,118	521,065	175,997	493,103	8,485
26 都計	744	1,101,648	9,517	7,465,988	876,128	5,021,327	3,674,081	546,004	4,008,853	1,675,094	548,449	1,582,724	27,356

行番号	011						012										
	所得控除を行った納税義務者数						所得控除を行った納税義務者数										
	障害者控除			寡婦控除	ひとり親控除	勤労学生控除	配偶者控除			配偶者特別控除	扶養控除		扶養控除			特別障害者のうち同居特別障害加算金分(23万円)に係る者	
	普通	特別障害者	実人員				一般(70歳未満)	老人配偶者(70歳以上)	計		一般(16歳～18歳(23歳～69歳)	特定扶養親族(19歳～22歳)	老人扶養親族(70歳以上)	同居老親等(70歳以上)	実人員		
(人)	(人)	(人)	(人)	(人)	(人)	(人)	(人)	(人)	(人)	(人)	(人)	(人)	(人)	(人)	(人)		
1 千代田区	669	519	1,169	351	248	2	1,734	571	2,305	462	2,146	1,143	816	268	3,741	145	
2 中央区	1,490	1,076	2,538	672	636	14	5,857	1,502	7,359	1,371	5,389	2,577	2,469	859	9,735	296	
3 港区	2,263	1,649	3,862	1,047	1,052	12	6,602	2,533	9,135	2,006	8,319	4,105	3,393	1,164	14,610	503	
4 新宿区	3,079	2,215	5,229	1,504	1,248	49	9,908	3,889	13,797	3,210	8,976	4,679	2,968	1,736	15,752	697	
5 文京区	2,203	1,433	3,580	1,149	762	32	6,778	2,861	9,639	2,235	7,531	4,100	2,014	1,172	12,624	498	
6 台東区	1,788	1,259	3,014	1,087	866	13	7,583	2,020	9,603	2,510	5,500	2,690	1,723	1,376	9,823	418	
7 墨田区	2,615	1,546	4,114	1,146	1,317	26	10,852	3,031	13,883	3,879	7,476	3,951	1,712	2,125	13,315	560	
8 江東区	5,133	3,278	8,311	1,878	2,532	53	22,906	7,726	30,632	7,545	18,675	9,792	4,884	3,602	31,656	1,260	
9 品川区	3,499	2,318	5,758	1,744	1,752	41	13,449	5,543	18,992	4,604	11,389	6,333	2,986	2,258	19,949	793	
10 目黒区	2,267	1,691	3,899	1,374	978	25	8,449	4,162	12,611	2,972	8,138	4,677	1,969	1,455	14,031	583	
11 大田区	6,859	4,531	11,281	3,474	3,489	86	30,698	11,582	42,280	10,792	22,492	13,640	4,075	5,040	38,996	1,678	
12 世田谷区	8,444	5,653	13,934	4,347	3,532	98	33,246	15,426	48,672	11,183	29,011	18,257	5,809	4,878	49,591	2,131	
13 渋谷区	1,982	1,350	3,300	1,092	738	17	5,754	2,621	8,375	1,850	5,887	3,172	1,974	951	10,387	380	
14 中野区	3,105	1,891	4,938	1,521	1,205	52	11,338	4,686	16,024	3,942	8,004	4,683	1,893	1,799	14,203	629	
15 杉並区	5,287	3,454	8,639	2,643	2,116	75	20,413	9,725	30,138	7,089	16,407	10,170	3,066	2,963	27,991	1,260	
16 豊島区	2,546	1,623	4,122	1,276	1,119	45	9,155	3,497	12,652	3,111	7,700	4,004	2,063	1,666	13,374	522	
17 北区	3,500	2,100	5,535	1,505	1,718	43	14,644	5,120	19,764	4,883	10,043	5,317	2,339	2,560	17,648	844	
18 荒川区	2,018	1,243	3,223	966	1,110	36	9,175	2,626	11,801	3,265	6,710	3,634	1,613	1,890	11,917	507	
19 板橋区	5,646	3,233	8,785	2,270	2,971	77	24,701	8,569	33,270	8,474	16,759	9,384	3,034	3,774	28,630	1,226	
20 練馬区	7,184	4,615	11,651	3,004	3,693	84	35,299	12,799	48,098	11,876	23,998	15,383	3,779	4,901	41,222	1,896	
21 足立区	6,639	4,164	10,676	2,544	4,354	95	34,624	9,348	43,972	11,628	21,979	11,853	3,709	6,287	38,183	1,832	
22 葛飾区	4,399	2,700	7,035	1,965	2,780	60	23,478	6,688	30,166	8,002	15,090	8,517	2,519	4,258	26,302	1,145	
23 江戸川区	6,733	4,017	10,585	2,541	4,332	91	36,646	9,254	45,900	12,496	24,945	14,145	4,296	5,751	41,933	1,829	
24 区計	89,348	57,558	145,178	41,100	44,548	1,126	383,289	135,779	519,068	129,385	292,564	166,206	65,103	62,733	505,613	21,632	
25 市町村計	48,229	28,028	75,270	15,971	24,804	549	242,944	110,306	353,250	81,168	147,703	92,391	17,805	28,215	246,080	12,214	
26 都計	137,577	85,586	220,448	57,071	69,352	1,675	626,233	246,085	872,318	210,553	440,267	258,597	82,908	90,948	751,693	33,846	

(第19表つぎ)

行番号 区分 団体名	(30)	(31)	(32)	(33)	(34)	(35)	(36)	(37)	(38)	(39)	(40)	(41)	(42)	(43)	(44)	(45)	(46)	(47)		
	013							014												
	障害者控除の対象となった人員							特定支出 控除の特例の 対象となった 納税義務者数	住民税の課税の対象 となった配当所得に係る 納税義務者数等		住民税の課税の対象 となった利子所得に係る 納税義務者数等		税額控除を行った納税義務者数							
	納税義務者数	扶養親族及び同一生計配偶者		納税義務者数	配当所得 の金額	納税義務者数	利子所得 の金額		配当控除	住宅借入金 等特別税額 控除	寄附金 税額控除	外国 税額控除	配当割額 の控除	株式等譲渡 所得割額の 控除	定額減税による 特別控除					
(人)	(人)	(人)	(人)	(人)	(人)	(人)	(人)	(千円)	(人)	(千円)	(人)	(人)	(人)	(人)	(人)	(人)	(人)	(人)		
1 千代田区	410	299	709	287	231	518	16	3,281	17,455,177	185	465,636	1,900	222	17,843	218	2,159	1,150	750		
2 中央区	883	584	1,467	662	510	1,172	32	5,671	12,897,592	249	515,828	3,128	1,890	48,715	546	4,282	2,471	2,508		
3 港区	1,322	866	2,188	1,016	827	1,843	41	10,626	126,503,727	1,252	3,461,704	5,950	938	59,959	915	6,982	3,617	2,936		
4 新宿区	1,955	1,286	3,241	1,224	991	2,215	46	7,899	20,319,357	288	364,886	4,846	1,645	58,542	636	5,398	2,809	2,805		
5 文京区	1,223	729	1,952	1,048	731	1,779	43	6,932	17,610,780	234	278,282	4,079	1,290	51,791	541	4,881	2,490	2,958		
6 台東区	1,144	683	1,827	684	606	1,290	13	4,276	5,032,852	102	241,282	2,763	1,804	39,263	333	2,932	1,623	1,326		
7 墨田区	1,518	843	2,361	1,189	726	1,915	7	3,864	4,799,097	54	49,508	2,650	3,077	51,105	141	2,789	1,457	1,604		
8 江東区	2,861	1,658	4,519	2,433	1,712	4,145	37	9,175	9,980,873	179	141,660	5,494	6,989	96,051	829	6,541	3,510	5,585		
9 品川区	2,063	1,257	3,320	1,537	1,113	2,650	32	8,995	16,721,180	283	359,424	5,581	4,061	84,028	815	6,507	3,456	3,723		
10 目黒区	1,377	892	2,269	948	842	1,790	26	7,992	21,274,374	365	628,979	4,752	1,427	55,163	29	5,005	2,426	3,136		
11 大田区	4,079	2,451	6,530	2,958	2,184	5,142	38	13,294	31,247,511	323	632,448	9,024	8,715	115,987	911	8,823	4,133	5,795		
12 世田谷区	4,870	2,920	7,790	3,801	2,846	6,647	79	21,420	57,825,695	867	1,659,087	14,013	7,477	159,476	1,552	14,947	6,956	12,397		
13 渋谷区	1,236	759	1,995	790	617	1,407	25	7,799	100,214,920	571	2,764,624	4,411	989	46,097	561	4,879	2,443	2,140		
14 中野区	1,997	1,090	3,087	1,186	838	2,024	19	6,207	20,944,362	133	657,989	3,692	2,948	54,002	439	3,939	1,921	2,523		
15 杉並区	3,161	1,848	5,009	2,275	1,680	3,955	40	12,351	19,858,352	273	388,489	8,014	5,608	95,510	909	8,567	3,913	6,189		
16 豊島区	1,614	908	2,522	993	754	1,747	14	5,566	9,052,711	109	84,878	3,496	2,029	48,329	401	3,924	1,997	2,265		
17 北区	2,045	1,076	3,121	1,574	1,062	2,636	12	5,470	4,889,244	92	80,689	3,460	4,826	53,894	291	3,604	1,808	2,249		
18 荒川区	1,091	621	1,712	986	656	1,642	8	2,806	3,343,709	42	51,462	1,939	3,488	31,674	216	1,995	1,101	1,275		
19 板橋区	3,234	1,736	4,970	2,584	1,572	4,156	18	6,750	8,929,962	74	53,120	4,486	6,986	76,723	531	4,774	2,256	3,413		
20 練馬区	3,984	2,324	6,308	3,423	2,394	5,817	31	10,500	20,035,260	195	309,753	7,378	10,422	105,694	778	7,851	3,734	6,941		
21 足立区	3,609	2,018	5,627	3,214	2,251	5,465	15	5,991	5,775,188	94	135,368	4,085	12,316	73,700	497	4,043	2,007	2,903		
22 葛飾区	2,457	1,313	3,770	2,081	1,444	3,525	7	4,282	4,450,158	55	29,448	2,949	8,492	53,933	309	3,018	1,519	2,121		
23 江戸川区	3,628	1,891	5,519	3,343	2,216	5,559	24	5,959	6,076,423	124	120,416	4,227	10,881	78,819	478	4,343	2,202	4,456		
24 区計	51,761	30,052	81,813	40,236	28,803	69,039	623	177,106	545,238,504	6,143	13,474,960	112,317	108,520	1,556,298	12,876	122,193	60,999	81,998		
25 市町村計	24,821	13,672	38,493	25,169	14,984	40,153	105	54,110	65,206,037	830	762,148	39,350	82,930	472,653	3,489	37,765	17,448	32,032		
26 都計	76,582	43,724	120,306	65,405	43,787	109,192	728	231,216	610,444,541	6,973	14,237,108	151,667	191,450	2,028,951	16,365	159,958	78,447	114,030		