

令和7年度市町村税課税状況等の調

(令和7年7月1日現在)

東京都総務局行政部市町村課

目 次

「令和7年度市町村税課税状況等の調」調査結果について	1
令和7年度課税対象所得等一覧	8
令和7年度市町村民税所得割額等の前年度比較一覧	9

【市町村合計数値】

第1表 令和7年度市町村民税等の納税義務者等に関する調（市町村合計）	10
第2表 令和7年度個人の市町村民税及び森林環境税の納税義務者等に関する調（市町村合計）	10
第3表 令和7年度市町村民税及び森林環境税の特別徴収義務者等に関する調（市町村合計）	11
第4表 令和7年度障害者、未成年者等に係る市町村民税及び森林環境税の合計所得金額段階別所得割額等に関する調（市町村合計）	11
第5表 課税標準額段階別令和7年度分所得割額等に関する調（市町村合計）(1)給与所得者	12
第6表 課税標準額段階別令和7年度分所得割額等に関する調（市町村合計）(2)営業所得者	16
第7表 課税標準額段階別令和7年度分所得割額等に関する調（市町村合計）(3)農業所得者	20
第9表 課税標準額段階別令和7年度分所得割額等に関する調（市町村合計）(4)その他の所得者	24
第11表 課税標準額段階別令和7年度分所得割額等に関する調（市町村合計） (5)土地等に係る事業所得等並びに長期譲渡所得、短期譲渡所得、一般株式等に係る譲渡所得等、上場株式等に係る譲渡所得等、上場株式等に係る配当所得等及び先物取引に係る雑所得等について分離課税をした者に係る分	28
第12表 課税標準額段階別令和7年度分所得割額等に関する調（市町村合計）(6)合計	36
第13表 令和7年度分給与所得の収入金額等に関する調（市町村合計）(1)課税標準額の段階別	44
第14表 令和7年度分給与所得の収入金額等に関する調（市町村合計）(2)給与収入金額の段階別	44
第15表 令和7年度分公的年金等に係る雑所得の収入金額等に関する調（市町村合計） (その1 65歳未満の者) (1)課税標準額の段階別	45
第16表 令和7年度分公的年金等に係る雑所得の収入金額等に関する調（市町村合計） (その1 65歳未満の者) (2)公的年金等収入金額の段階別	45
第17表 令和7年度分公的年金等に係る雑所得の収入金額等に関する調（市町村合計） (その2 65歳以上の者) (1)課税標準額の段階別	46
第18表 令和7年度分公的年金等に係る雑所得の収入金額等に関する調（市町村合計） (その2 65歳以上の者) (2)公的年金等収入金額の段階別	46
第19表 令和7年度分に係る所得控除等の人員等に関する調（市町村合計）	47
第20表 退職所得の分離課税に係る所得割額等に関する調（市町村合計）	48
第21表 令和7年度配偶者控除・配偶者特別控除に係る納税義務者数に関する調（市町村合計）	48

第22表 控除対象配偶者及び扶養親族の人員別令和7年度納税義務者数に関する調（市町村合計）	49
第23表 令和7年度課税標準額段階別控除対象配偶者及び扶養親族の人員に関する調（市町村合計）	50
第24表 令和7年度青色申告者及び事業専従者に関する調（市町村合計）	51
第28表 令和7年度個人の市町村民税の均等割のみの納税義務者に係る1人当たりの合計所得金額の段階別人員に関する調（市町村合計）	52
第30表 地方税法附則第3条の3第4項の非課税措置に係る者に関する調（市町村合計）	52
第31表 総所得金額等の段階別家族数別令和7年度納税義務者数等に関する調（市町村合計）	53
第32表 令和6年度市町村民税の法人税割額に関する調（市町村合計）	55
第48表 令和6年度市町村民税の法人均等割に関する調（市町村合計）	56
第49表 令和6年度市町村民税法人税割の分割法人に関する調（市町村合計）	56
第60表 令和7年度所得割より控除しきれなかった配当割額及び株式等譲渡所得割額等に関する調（市町村合計）	56
第61表 令和6年度森林環境税の免除に関する報告（市町村合計）	57
第62表 令和6年度森林環境税の徴収状況に関する報告（市町村合計）	57
第33表 令和7年度軽自動車税（種別割）に関する調（市町村合計）	58
第34表 令和6年度鉱産税に関する調（市町村合計）	60
第35表 入湯税に関する調（市町村合計）	60
第36表 令和6年度事業所税に関する調（市町村合計）	60
第38表 令和6年度事業所税に関する調（市町村合計） (第36表関係) 事業所税の課税標準の特例の適用状況に関する調	61
第37表 令和6年度督促手数料に関する調（市町村合計）	62
第39表 市町村税の徴収に要する経費等に関する調（市町村合計）	62
第42表 令和7年度寄附金税額控除に関する調（市町村合計）	63
第46表 不服申立てに関する調（市町村合計）	64
第47表 地方税等に係る訴訟に関する調（市町村合計）	64

※市町村別数値は、東京都総務局のホームページでご覧になれます。

<https://www.soumu.metro.tokyo.lg.jp/05gyousei/04kusichousonzei.html>

「令和7年度市町村税課税状況等の調」調査結果について

第1 はじめに

「市町村税課税状況等の調」は、地方自治法第252条の17の5第1項に基づき、7月1日現在に存する全市町村に対し行われる調査であり、市町村民税並びに個人道府県民税の課税状況のほか、市町村諸税、徴税費及び訴訟に関する事項等について調査するものである。

本調査は、市町村税の課税の状況に関する唯一の統計資料として、地方財政計画における市町村税収入見込額及び税制改正時における税収入増減見込額の積算等の基礎資料となり、また、将来における市町村の財政運営の見通しを立てる上でも重要な資料となる。さらには、地方交付税のうち普通交付税の基準財政収入額の算定に用いる基礎数値としても利用されており、各市町村の歳入の主要な財源である地方交付税交付金の額の決定に影響を与えるものである。

このたび、各市町村税務担当職員の多大な協力によりまとまった、東京都市町村（39市町村）における令和7年度の調査結果を、市町村合計数値、市町村別数値に分けて公表する。

なお、全国市町村の合計数値は、別途、総務省自治税務局市町村税課から公表される。

第2 「市町村税課税状況等の調」の調査要領の概要

1 一般的留意事項

(1) 調査基準日

令和7年7月1日である。よって、第5表関係から第11表関係については、原則として令和7年7月1日までに賦課等の処分が行われたものについてのみ調査の対象となる。

(2) 納税義務者

調査の対象となる納税義務者は、特に断りのない限り、調査対象年度において課税された者のうち現年度分に係る納税義務者である。したがって、滞納繰越分及び過年度分に係る納税義務者は、調査の対象とはならない。

2 個人住民税関係

(1) 納税義務者

「地方税法（以下「法」という）第311条（個人の均等割の税率の軽減）の規定による軽減前」、「調整控除、寄附金税額控除、住宅借入金等特別税額控除、配当割額の控除、株式等譲渡所得割額の控除及び定額による特別控除等の税額控除の適用を受けた者については税額控除後」、「減免前」に納税義務のある者である。したがって、調整控除、寄附金税額控除、住宅借入金等特別税額控除、配当割額の控除、株式等譲渡所得割額の控除及び定額による特別控除等の税額控除の適用によって納税義務のなくなった者については、調査の対象とはならない。

また、納税義務者のうち、「所得税の納税義務あり」とは、所得税の納税義務のある者（所得税額のある者）をいい、「なし」とは、「所得税の納税義務あり」以外の者をいう。

(2) 所得者区分

第2表、第5表関係～第9表関係及び第30表においては、納税義務者を、所得割の課税標準となる所得金額の多寡により以下のとおり区分する。

給与所得者	所得金額のうち、給与所得が最も大きい者
事業所得者	所得金額のうち、事業所得が最も大きい者
営業等所得者	事業所得のうち、農業から生ずる所得以外の所得が最も大きい者
農業所得者	事業所得のうち、農業から生ずる所得が最も大きい者
その他の所得者	給与所得及び事業所得以外の所得が最も大きい者

なお、第5表～第9表関係は、法附則第33条の3第1項の土地等に係る事業所得等、法附則第34条第1項等の長期譲渡所得、法附則第35条第1項の短期譲渡所得、法附則第35条の2第1項の一般株式等に係る譲渡所得等、法附則第35条の2の2第1項の上場株式等に係る譲渡所得等、法附則第33条の2第1項の上場株式等に係る配当所得等及び法附則第35条の4第1項の先物取引に係る雑所得等について分離課税をした者を除いて調査するものである。これらの分離課税をした者については、所得者区分に関係なく、すべて第11表関係において調査する。第12表関係は、第5表関係～第11表関係の合計数値を記載するものである。

(3) 特別徴収

第3表は、市町村民税（退職所得の分離課税に係る分を除く）及び森林環境税に係る特別徴収義務者、特別徴収に係る納税義務者及び特別徴収税額について調査するものである。

「特別徴収義務者数」欄には、特別徴収によって個人の市町村民税及び森林環境税を徴収し、かつ納入する義務を負う者の数を記載するものであり、具体的には法第321条の4第1項及び第321条の7の4の規定により特別徴収税額を通知した特別徴収義務者数を記載するものである。

「特別徴収税額」とは、「給与特徴に係る分」については、法第321条の3第1項の規定によって特別徴収すべき額を、「年金特徴に係る分」については、法第321条の7の2第1項に規定する特別徴収対象年金所得者の前年中の公的年金等に係る所得に係る所得割額及び均等割額の合算額（均等割を給与からの特別徴収により徴収される者については、公的年金等に係る所得に係る所得割額）を記載する。

なお、退職所得の分離課税に係る分については、別途第 20 表で調査する。同表以外の表には、退職所得の分離課税に係る分については含まれない。

(4) 総所得金額

利子所得、配当所得、不動産所得、事業所得、給与所得、譲渡所得（土地建物等又は株式等に係るものを除く）、一時所得及び雑所得の各種所得金額について損益通算し、その結果、黒字の金額が残っているときは、これらの所得金額（長期譲渡所得及び一時所得の金額については、その合計額の 2 分の 1）の合計額をいうが、さらに損失の繰越控除の適用がある場合には、この控除後の金額をいう。

(5) 総所得金額等

特別の定めのない限り、総所得金額、退職所得金額及び山林所得金額をいう。

(6) 合計所得金額（第 4 表、第 28 表等）

純損失又は雑損失の繰越控除前の総所得金額、土地等に係る事業所得等の金額、分離長期譲渡所得の金額（特別控除前）、分離短期譲渡所得の金額（特別控除前）、一般株式等に係る譲渡所得等の金額、上場株式等に係る譲渡所得等の金額、申告分離課税を選択した上場株式等に係る配当所得の金額、先物取引に係る雑所得等の金額、退職所得金額及び山林所得金額の合計額をいう。

(7) 所得控除額

納税義務者の担税力の差異による負担の不均衡を調整するために、総所得金額などの合計額から控除する一定額をいう。

(8) 課税標準額

税額算出のために税率を乗ずべき額をいい、総所得金額、退職所得金額及び山林所得金額から所得控除額を控除した残額をいう。

なお、「課税標準額の段階」とは、総所得金額等に係る課税標準額の合計額によって区分するものである。したがって、第 11 表関係及び第 12 表関係においては、土地等に係る事業所得等の金額、分離長期譲渡所得金額、分離短期譲渡所得金額、一般株式等に係る譲渡所得等の金額、上場株式等に係る譲渡所得等の金額、上場株式等に係る配当所得等の金額及び先物取引に係る雑所得等の金額に係る課税標準額を除いた課税標準額によって区分する。

(9) 算出税額

課税標準額に税率を乗じて算出された税額をいい、当該市町村の条例で定められている税率を適用して算出した税額をいう。

(10) 税額控除額

納税義務者の前年の所得について算出された所得割額から控除する一定額をいい、調整控除、配当控除、住宅借入金等特別税額控除、寄附金税額控除、外国税額控除をいう。

(11) 税額調整額

法附則第 3 条の 3 第 2 項及び第 5 項の規定による税額調整措置により、市町村民税の算出税額から控除する額をいう。

(12) 配当割額の控除額、株式等譲渡所得割額の控除額

法第 37 条の 4 及び第 314 条の 9 の規定により、所得割額から控除する額をいう。

(13) 定額による特別控除額

法附則第 5 条の 12 の規定による控除額をいう。

(14) 減免税額

法第 323 条の規定により市町村民税の減免を受けた者に係る減免税額をいう。

3 法人住民税関係

(1) 第 1 表

法人均等割納税義務者数及び法人税割納税義務者数は、前年の 7 月 2 日から調査対象年度の 7 月 1 日までの間において、市町村民税の申告書を提出すべき期限の到来した法人の数をいう。

(2) 第 32 表

令和 6 年 2 月 1 日から令和 7 年 1 月 31 日までの間に事業年度が終了した法人（清算法人を除く）に係る調であり、この中には令和 7 年 1 月 31 日後に終了する事業年度分で令和 7 年 3 月 31 日までに申告書（修正申告及び更正決定を含む。）の提出があったものを含むものとし、確定申告及び決定のない中間申告のみに係るものは除くものとする。また、分割法人について

は、主たる事務所又は事業所の所在する市町村において、法人数、課税標準となる法人税額又は個別帰属法人税額、特定寄附金税額控除の適用を受けた法人数、寄附件数及び特定寄附金の額を計上する。

(3) 第 48 表

令和 6 年度において調定した均等割の納税義務者数及び課税標準となる均等割額等に係る調である。「納税義務者数」は現事業年度分に係るものをいい、「調定額」は現年課税分（現事業年度分及び過事業年度分の合計額）をいう。

(4) 第 49 表

令和 6 年度において調定した法人税割の納税義務者数及び課税標準となる法人税額等について、分割法人及び単独法人に区分し調査するものである（清算法人を除く）。

「法人数」は、令和 6 年度において確定申告又は決定を行った法人（欠損法人を含む）のうち現事業年度分に係るものをいう。「課税標準となる法人税額又は個別帰属法人税額」は、令和 6 年度において確定した法人税割額（中間申告に係る税額を除く）に対応する法人税額又は個別帰属法人税額のうち現事業年度分に係るものをいう。なお、分割法人においては、分割課税標準額をいう。「法人税割額」は、令和 6 年度において調定した法人税割額（現事業年度分及び過事業年度分の合計額）をいう。

4 軽自動車税関係（第 33 表）

「賦課期日現在台数」は、賦課期日である令和 7 年 4 月 1 日現在において、主たる定置場、所有者、種別等の課税要件が確定した軽自動車等の台数をいう。また、賦課期日現在台数から、非課税台数及び課税免除台数を差し引いたものが課税台数となる。

5 鉱産税関係（第 34 表）

鉱産税については、令和 6 年度における納税義務者数、生産量、課税標準額、調定済額、収入済額を、鉱物の種類区分ごとに調査するものである。

6 入湯税関係（第 35 表）

入湯税については、令和 6 年度における入湯客数、特別徴収義務者数を調査するものである。「入湯客数」は、入湯税の課税対象となった入湯客数等を記載するものであり、課税免除になった者は含めない。

7 事業所税関係

(1) 第 36 表

令和 6 年度における納税義務者数、事業所床面積、課税標準額、調定済額、収入済額等に係る調である。

(2) 第 38 表

令和 6 年度における課税標準の特例適用状況に係る調である。

8 その他

市町村法定外普通税に関する調（第 43 表）、法定外目的税に関する調（第 44 表）、水利地益税に関する調（第 45 表）については、東京都市町村において課税実績がないため、本冊子には掲載しない。

第3 令和7年度課税状況調査の調査結果概要

1 市町村民税均等割

表－1は、市町村民税均等割の納税義務者数と均等割額を、所得者区分ごとに前年度と比較したものである。令和7年度における納税義務者数は、対前年度で43,509人、1.9%の増の2,331,002人となった。また、均等割額は、対前年度で129,979千円、1.9%の増の6,987,695千円となった。

所得者区分別でみると、特に多数を占めている「給与所得者」については平成25年度以降増加傾向が続き、今年度も引き続き、納税義務者数が対前年度で29,912人、1.7%の増となった。均等割額においても対前年度で89,223千円、1.6%の増となった。

表－1 市町村民税均等割

(単位：人、千円、%)

所得者区分	納 税 義 務 者 数				均 等 割 額			
	令和7年度	令和6年度	増 減	増減率	令和7年度	令和6年度	増 減	増減率
給 与 所 得 者	1,835,200	1,805,288	29,912	1.7	5,500,678	5,411,455	89,223	1.6
営 業 等 所 得 者	99,766	97,009	2,757	2.8	299,247	290,976	8,271	2.8
農 業 所 得 者	348	390	△ 42	△ 10.8	1,044	1,170	△ 126	△ 10.8
そ の 他 の 所 得 者	393,494	382,665	10,829	2.8	1,180,144	1,147,692	32,452	2.8
家 屋 敷 等 の み	2,194	2,141	53	2.5	6,582	6,423	159	2.5
合 計	2,331,002	2,287,493	43,509	1.9	6,987,695	6,857,716	129,979	1.9

2 市町村民税所得割

表－2は、市町村民税所得割の納税義務者数と所得割額を、所得者区分ごとに前年度と比較したものである。令和7年度は主に定額減税の終了の影響により、納税義務者数は、対前年度で156,848人、7.5%の増の2,235,560人となり、所得割額は、対前年度で34,466,170千円、11.0%の増の349,200,103千円となった。

所得者区分別でみると、「その他の所得者」の納税義務者数及び所得割額が、対前年度で16.8%増、12.9%増と増加となった。

表－2 市町村民税所得割

(単位：人、千円、%)

所得者区分	納 税 義 務 者 数				所 得 割 額			
	令和7年度	令和6年度	増 減	増減率	令和7年度	令和6年度	増 減	増減率
給 与 所 得 者	1,770,907	1,674,993	95,914	5.7	272,734,451	246,181,681	26,552,770	10.8
営 業 等 所 得 者	89,446	80,769	8,677	10.7	15,579,818	14,338,407	1,241,411	8.7
農 業 所 得 者	274	292	△ 18	△ 6.2	34,257	40,158	△ 5,901	△ 14.7
そ の 他 の 所 得 者	324,356	277,688	46,668	16.8	29,585,575	26,204,832	3,380,743	12.9
土 地 等 分 離 課 税 分	50,577	44,970	5,607	12.5	31,266,002	27,968,855	3,297,147	11.8
合 計	2,235,560	2,078,712	156,848	7.5	349,200,103	314,733,933	34,466,170	11.0

表－3 市町村民税所得割の対前年度増減比較

(単位：人、千円、%)

項 目	令和7年度	令和6年度	増 減	増減率
納税義務者数(合計)	2,235,560	2,078,712	156,848	7.5
所得税の納税義務のある者	1,691,783	1,990,454	△ 298,671	△ 15.0
所得税の納税義務のない者	543,777	88,258	455,519	516.1
総所得金額等(合計)	9,634,038,915	9,091,165,048	542,873,867	6.0
総所得金額等	9,011,517,991	8,539,556,420	471,961,571	5.5
分離長期譲渡所得金額	385,568,686	370,757,149	14,811,537	4.0
分離短期譲渡所得金額	3,939,426	2,873,490	1,065,936	37.1
一般株式等に係る譲渡所得等の金額	111,260,016	95,157,825	16,102,191	16.9
上場株式等に係る譲渡所得等の金額	100,440,283	64,571,683	35,868,600	55.5
上場株式等に係る配当所得の金額	13,380,587	9,363,538	4,017,049	42.9
先物取引に係る雑所得等の金額	7,931,926	8,884,943	△ 953,017	△ 10.7
所得控除額(合計)	2,936,806,620	2,752,810,967	183,995,653	6.7
主な所得控除額				
社会保険料控除	1,481,244,498	1,401,536,128	79,708,370	5.7
生命保険料控除	69,636,217	68,411,413	1,224,804	1.8
地震保険料控除	5,963,294	5,605,855	357,439	6.4
配偶者控除	120,055,430	111,817,409	8,238,021	7.4
配偶者特別控除	23,392,030	22,696,219	695,811	3.1
扶養控除	121,520,930	112,476,330	9,044,600	8.0
基礎控除	953,180,750	886,427,251	66,753,499	7.5
課税標準額	6,697,231,775	6,338,354,081	358,877,694	5.7
算出税額	383,109,451	363,665,074	19,444,377	5.3
税額控除額(合計)	31,734,393	29,018,545	2,715,848	9.4
調整控除	4,107,829	3,790,689	317,140	8.4
配当控除	540,030	464,337	75,693	16.3
住宅借入金等特別税額控除	3,438,239	3,850,359	△ 412,120	△ 10.7
寄附金税額控除	23,566,304	20,841,592	2,724,712	13.1
外国税額控除	81,991	71,568	10,423	14.6
税額調整額	11,673	2,787	8,886	318.8
配当割額等控除・減免前所得割額	351,363,385	334,643,742	16,719,643	5.0
配当割額及び株式等譲渡所得割額控除額	1,945,757	1,282,356	663,401	51.7
定額による特別控除額	192,240	18,598,759	△ 18,406,519	△ 99.0
減免税額	25,285	28,694	△ 3,409	△ 11.9
所得割額	349,200,103	314,733,933	34,466,170	11.0

表－3は、市町村民税所得割に係る主要項目について、前年度と比較したものである。

納税義務者数については、対前年度で156,848人、7.5%の増となっている。

総所得金額等(合計)については、対前年度で542,873,867千円、6.0%の増となっている。

所得控除額(合計)については、配偶者控除は8,238,021千円、7.4%の増となり、全体では対前年度で183,995,653千円、6.7%の増となっている。

税額控除額(合計)については、寄附金税額控除が対前年度で2,724,712千円、13.1%の増となり、全体では対前年度で2,715,848千円、9.4%の増となっている。

所得割額は、対前年度で34,466,170千円、11.0%の増となった。

図-1 市町村民税所得割の構成比

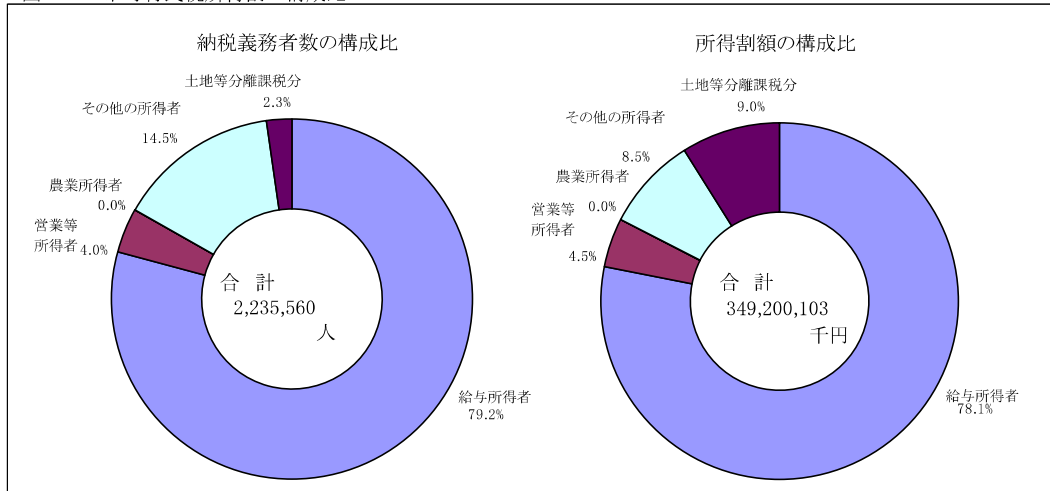


図-1は、市町村民税所得割の納税義務者及び所得割額の構成比をグラフ化したものである。

	R06	R07
【納税義務者】「給与所得者」	80.6% → 79.2%	
「その他の所得者」	13.4% → 14.5%	
「土地等分離課税分」	2.2% → 2.3%	
【所得割額】「給与所得者」	78.2% → 78.1%	
「その他の所得者」	8.3% → 8.5%	
「土地等分離課税分」	8.9% → 9.0%	

「給与所得者」の割合は、昨年度に比べ、納税義務者数・所得割額ともに減少となった。一方で、「土地等分離課税分」の割合は、納税義務者数・所得割額ともに微増となった。

図-2は、市町村民税所得割の納税義務者数及び所得割額の推移をグラフ化したものである。

納税義務者数については平成23年度以降、所得割額については平成27年度以降、ともに増加傾向にあったが、令和6年度は主に定額減税の影響により対前年度減となったが、令和7年度は定額減税の影響がなくなったため、納税義務者については対前年度7.5%の増、所得割額については対前年度11.0%の増となった。

図-3は、納税義務者一人当たり所得割額の推移をグラフ化したものである。令和7年度は過去4年と比較して、最も高い数値となった。

図-2 市町村民税所得割の推移

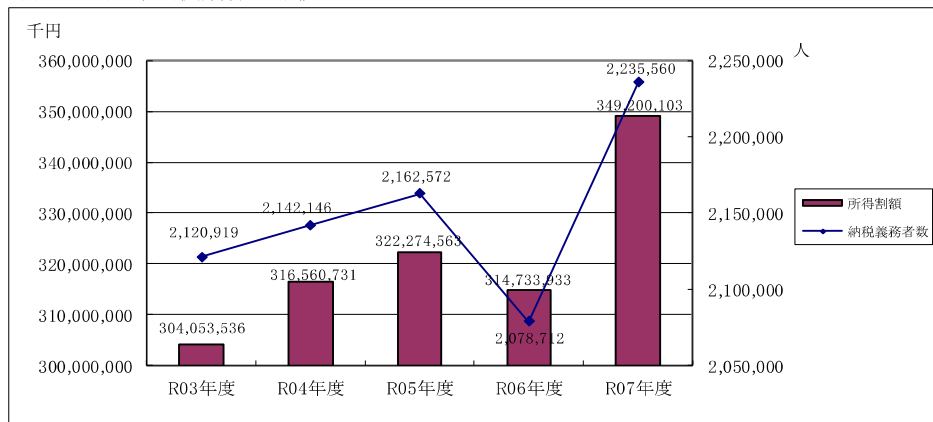
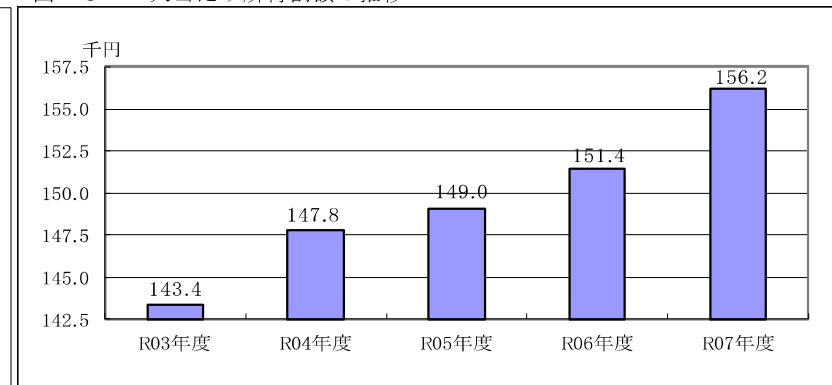


図-3 一人当たり所得割額の推移



3 市町村民税法人均等割・法人税割（第32表・48表）

表－4は、市町村民税法人均等割・法人税割について、令和6年度と令和5年度を比較したものである。
 令和6年度の均等割納税義務者数は、対前年度で1,302人、1.2%の増となり、均等割額については、対前年度で411,063千円、3.6%の増となっている。
 また、法人税割にかかる法人数は、対前年度で884社、0.8%の増の109,487人となり、法人税割額は、対前年度で3,764,552千円、10.7%の増の38,993,517千円となっている。

表－4 市町村民税法人均等割・法人税割

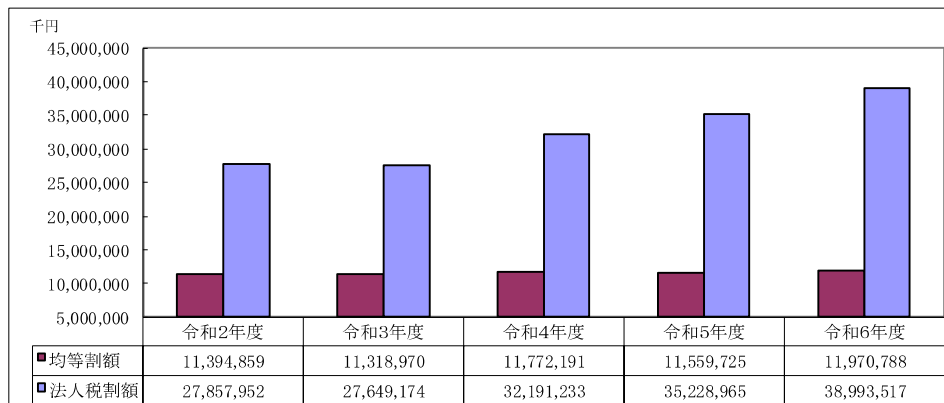
（単位：人、千円、％）

区 分	令和6年度	令和5年度	増 減	増減率
均等割納税義務者数	110,963	109,661	1,302	1.2
均 等 割 額	11,970,788	11,559,725	411,063	3.6
法 人 数	109,487	108,603	884	0.8
法 人 税 割 額	38,993,517	35,228,965	3,764,552	10.7

※ 法人数欄については、当該年度において確定申告又は決定を行った法人（欠損法人を含む。）のうち現事業年度分について記載しており、第49表の法人数の合計値（本市本店分＋他市本店分＋単独法人）を使用している。

図－4は、市町村民税法人均等割・法人税割の推移をグラフ化したものである。
 法人均等割額について、令和5年度に減となったが、令和6年度には再び増に転じた。
 また、法人税割額については、令和4年度以降、引き続き増となっている。

図－4 市町村民税法人均等割・法人税割の推移



令和7年度 課税対象所得等一覧

区 分	課税対象所得 (第58表17列) (千円)	所得割額 (第12表28列) (千円)	所得割納税義務者数 (第12表3列) (人)	令和7年1月1日現在 (住民基本台帳による)		課 税 対 象 所 得			所得指数	所 得 割 額		
				人 口 (人)	世 帯 数 (世帯)	人口当たり (千円)	納税義務者 当たり (千円)	世帯当たり (千円)	市町村計の 人口当たりの 所得額=100	人口当たり (千円)	納税義務者 当たり (千円)	世帯当たり (千円)
1 八 王 子 市	1,100,467,682	39,004,084	281,895	559,083	284,931	1,968	3,904	3,862	87	70	138	137
2 立 川 市	416,634,723	15,197,923	99,136	186,257	97,736	2,237	4,203	4,263	99	82	153	155
3 武 蔵 野 市	530,784,159	20,538,859	83,647	148,034	79,250	3,586	6,346	6,698	159	139	246	259
4 三 鷹 市	539,449,420	20,429,160	104,726	190,497	97,663	2,832	5,151	5,524	126	107	195	209
5 青 梅 市	246,898,151	8,461,631	65,633	129,105	66,053	1,912	3,762	3,738	85	66	129	128
6 府 中 市	623,044,239	22,800,263	141,585	260,998	131,330	2,387	4,400	4,744	106	87	161	174
7 昭 島 市	228,357,577	8,053,900	60,738	115,632	58,040	1,975	3,760	3,934	88	70	133	139
8 調 布 市	639,113,211	23,745,765	132,783	239,348	124,600	2,670	4,813	5,129	118	99	179	191
9 町 田 市	930,953,896	33,411,239	216,528	430,170	208,738	2,164	4,299	4,460	96	78	154	160
10 小 金 井 市	331,579,573	12,358,878	68,821	125,174	63,469	2,649	4,818	5,224	117	99	180	195
11 小 平 市	431,082,774	15,519,465	100,747	196,799	97,150	2,190	4,279	4,437	97	79	154	160
12 日 野 市	414,929,866	14,900,880	100,693	188,477	94,540	2,201	4,121	4,389	98	79	148	158
13 東 村 山 市	297,814,826	10,401,550	77,396	151,795	76,101	1,962	3,848	3,913	87	69	134	137
14 国 分 寺 市	349,545,535	12,996,797	71,026	129,500	64,650	2,699	4,921	5,407	120	100	183	201
15 国 立 市	205,237,454	7,770,502	41,080	76,079	39,828	2,698	4,996	5,153	120	102	189	195
16 福 生 市	102,685,408	3,618,522	29,894	56,582	31,353	1,815	3,435	3,275	80	64	121	115
17 狛 江 市	202,557,651	7,447,386	44,986	82,048	43,237	2,469	4,503	4,685	109	91	166	172
18 東 大 和 市	164,064,987	5,715,625	42,877	84,996	41,125	1,930	3,826	3,989	86	67	133	139
19 清 瀬 市	142,707,071	4,966,599	37,346	75,011	37,538	1,902	3,821	3,802	84	66	133	132
20 東 久 留 米 市	231,272,555	8,178,097	58,469	116,325	56,959	1,988	3,955	4,060	88	70	140	144
21 武 蔵 村 山 市	119,109,718	4,063,574	34,297	70,696	33,142	1,685	3,473	3,594	75	57	118	123
22 多 摩 市	315,899,788	11,390,853	77,361	148,084	76,009	2,133	4,083	4,156	95	77	147	150
23 稲 城 市	220,906,703	8,034,011	49,315	93,916	43,266	2,352	4,480	5,106	104	86	163	186
24 羽 村 市	103,692,236	3,639,521	28,539	54,126	26,790	1,916	3,633	3,871	85	67	128	136
25 あ き る 野 市	138,015,536	4,805,561	39,704	79,244	37,542	1,742	3,476	3,676	77	61	121	128
26 西 東 京 市	475,215,906	17,178,165	108,299	206,245	103,012	2,304	4,388	4,613	102	83	159	167
市 計	9,502,020,645	344,628,810	2,197,521	4,194,221	2,114,052	2,266	4,324	4,495	100	82	157	163
27 瑞 穂 町	57,356,210	1,951,697	16,131	32,013	15,535	1,792	3,556	3,692	79	61	121	126
28 日 の 出 町	24,710,242	835,658	7,460	16,061	7,553	1,539	3,312	3,272	68	52	112	111
29 檜 原 村	2,318,996	77,552	804	1,923	1,105	1,206	2,884	2,099	53	40	96	70
30 奥 多 摩 町	5,841,101	195,718	1,925	4,492	2,479	1,300	3,034	2,356	58	44	102	79
31 大 島 町	10,487,760	372,367	3,176	6,813	4,252	1,539	3,302	2,467	68	55	117	88
32 利 島 村	610,772	21,286	172	300	178	2,036	3,551	3,431	90	71	124	120
33 新 島 村	3,977,802	142,005	1,171	2,415	1,336	1,647	3,397	2,977	73	59	121	106
34 神 津 島 村	2,772,710	97,221	825	1,737	911	1,596	3,361	3,044	71	56	118	107
35 三 宅 村	4,354,012	157,563	1,163	2,211	1,457	1,969	3,744	2,988	87	71	135	108
36 御 蔵 島 村	578,071	21,144	172	302	170	1,914	3,361	3,400	85	70	123	124
37 八 丈 町	10,279,172	362,151	3,150	6,838	4,128	1,503	3,263	2,490	67	53	115	88
38 青 ヶ 島 村	472,241	18,369	108	160	114	2,952	4,373	4,142	131	115	170	161
39 小 笠 原 村	8,259,181	318,562	1,782	2,496	1,490	3,309	4,635	5,543	147	128	179	214
町 村 計	132,018,270	4,571,293	38,039	77,761	40,708	1,698	3,471	3,243	75	59	120	112
市 町 村 計	9,634,038,915	349,200,103	2,235,560	4,271,982	2,154,760	2,255	4,309	4,471	100	82	156	162
都 計	43,052,837,678	1,623,068,106	7,811,832	14,002,534	7,682,155	3,075	5,511	5,604	136	116	208	211

令和7年度 市町村民税所得割額等の前年度比較一覧

区 分	令和7年度				令和6年度				前 年 度 比 較				区 分	
	課税対象所得 (第58表17列)	算出税額 (第12表15列)	所得割額 (第12表28列)	納税義務者数 (第12表3列)	課税対象所得 (第58表17列)	算出税額 (第12表15列)	所得割額 (第12表28列)	納税義務者数 (第12表3列)	(a) / (e)	(b) / (f)	(c) / (g)	(d) / (h)		
	(a) (千円)	(b) (千円)	(c) (千円)	(d) (人)	(e) (千円)	(f) (千円)	(g) (千円)	(h) (人)	(%)	(%)	(%)	(%)		
1 八 王 子 市	1,100,467,682	42,532,149	39,004,084	281,895	1,054,608,111	40,988,836	35,401,933	260,993	104.3%	103.8%	110.2%	108.0%	八 立 武 三 青	
2 立 川 市	416,634,723	16,605,470	15,197,923	99,136	395,168,321	15,706,316	13,632,142	92,354	105.4%	105.7%	111.5%	107.3%		
3 武 蔵 野 市	530,784,159	22,816,111	20,538,859	83,647	489,334,364	21,353,530	18,721,873	79,398	108.5%	106.8%	109.7%	105.4%		
4 三 鷹 市	539,449,420	22,549,030	20,429,160	104,726	515,635,979	21,533,912	18,819,814	98,507	104.6%	104.7%	108.6%	106.3%		
5 青 梅 市	246,898,151	9,079,520	8,461,631	65,633	213,525,313	8,045,518	6,961,925	60,793	115.6%	112.9%	121.5%	108.0%		
6 府 中 市	623,044,239	24,956,019	22,800,263	141,585	588,684,736	23,738,844	20,664,715	131,941	105.8%	105.1%	110.3%	107.3%	府 昭 調 町 金	
7 昭 島 市	228,357,577	8,789,157	8,053,900	60,738	209,932,092	8,142,056	6,986,406	55,464	108.8%	107.9%	115.3%	109.5%		
8 調 布 市	639,113,211	26,154,463	23,745,765	132,783	595,474,397	24,552,932	21,335,695	124,919	107.3%	106.5%	111.3%	106.3%		
9 町 田 市	930,953,896	36,769,134	33,411,239	216,528	878,390,349	35,002,903	30,115,641	200,483	106.0%	105.0%	110.9%	108.0%		
10 小 金 井 市	331,579,573	13,694,027	12,358,878	68,821	314,347,523	12,994,699	11,248,866	64,558	105.5%	105.4%	109.9%	106.6%		
11 小 平 市	431,082,774	17,097,611	15,519,465	100,747	412,954,527	16,425,032	14,121,176	93,935	104.4%	104.1%	109.9%	107.3%	平 日 東 分 国	
12 日 野 市	414,929,866	16,348,850	14,900,880	100,693	390,609,916	15,430,336	13,317,234	93,067	106.2%	106.0%	111.9%	108.2%		
13 東 村 山 市	297,814,826	11,381,606	10,401,550	77,396	280,766,539	10,800,226	9,258,785	71,534	106.1%	105.4%	112.3%	108.2%		
14 国 分 寺 市	349,545,535	14,415,235	12,996,797	71,026	332,075,962	13,727,305	11,874,213	66,925	105.3%	105.0%	109.5%	106.1%		
15 国 立 市	205,237,454	8,545,960	7,770,502	41,080	200,619,195	8,264,172	7,255,032	38,413	102.3%	103.4%	107.1%	106.9%		
16 福 生 市	102,685,408	3,903,238	3,618,522	29,894	95,438,258	3,636,152	3,154,575	27,385	107.6%	107.3%	114.7%	109.2%	福 狛 東 清 久	
17 狛 江 市	202,557,651	8,182,654	7,447,386	44,986	191,404,094	7,801,666	6,784,834	42,332	105.8%	104.9%	109.8%	106.3%		
18 東 大 和 市	164,064,987	6,243,134	5,715,625	42,877	150,605,068	5,798,644	4,978,435	39,514	108.9%	107.7%	114.8%	108.5%		
19 清 瀬 市	142,707,071	5,438,765	4,966,599	37,346	138,249,066	5,293,895	4,556,021	34,297	103.2%	102.7%	109.0%	108.9%		
20 東 久 留 米 市	231,272,555	8,935,685	8,178,097	58,469	224,298,427	8,701,744	7,479,157	53,949	103.1%	102.7%	109.3%	108.4%		
21 武 蔵 村 山 市	119,109,718	4,404,502	4,063,574	34,297	112,573,010	4,199,582	3,595,547	31,631	105.8%	104.9%	113.0%	108.4%	村 多 稲 羽 あ 西	
22 多 摩 市	315,899,788	12,489,904	11,390,853	77,361	296,471,290	11,841,056	10,239,882	71,453	106.6%	105.5%	111.2%	108.3%		
23 稲 城 市	220,906,703	8,862,160	8,034,011	49,315	214,582,395	8,586,833	7,396,638	46,020	102.9%	103.2%	108.6%	107.2%		
24 羽 村 市	103,692,236	3,932,421	3,639,521	28,539	97,958,109	3,746,778	3,243,543	26,523	105.9%	105.0%	112.2%	107.6%		
25 あ き る 野 市	138,015,536	5,177,600	4,805,561	39,704	131,546,937	4,960,580	4,275,771	36,424	104.9%	104.4%	112.4%	109.0%		
26 西 東 京 市	475,215,906	18,901,160	17,178,165	108,299	444,451,164	17,812,000	15,331,968	100,978	106.9%	106.1%	112.0%	107.3%	市 計	
市 計	9,502,020,645	378,205,565	344,628,810	2,197,521	8,969,705,142	359,085,547	310,751,821	2,043,790	105.9%	105.3%	110.9%	107.5%		
27 瑞 徳 町	57,356,210	2,112,835	1,951,697	16,131	50,696,889	1,917,700	1,665,053	14,632	113.1%	110.2%	117.2%	110.2%		瑞 日 檜 奥
28 日 の 出 町	24,710,242	903,798	835,658	7,460	22,729,249	839,395	714,969	6,848	108.7%	107.7%	116.9%	108.9%		
29 檜 原 村	2,318,996	81,313	77,552	804	2,217,197	78,849	69,303	761	104.6%	103.1%	111.9%	105.7%		
30 奥 多 摩 町	5,841,101	206,651	195,718	1,925	5,377,739	194,144	168,813	1,735	108.6%	106.4%	115.9%	111.0%		
31 大 島 町	10,487,760	394,084	372,367	3,176	10,604,005	396,242	348,322	2,966	98.9%	99.5%	106.9%	107.1%		
32 利 島 村	610,772	23,066	21,286	172	615,745	22,534	18,546	177	99.2%	102.4%	114.8%	97.2%	大 利 新 神	
33 新 島 村	3,977,802	149,554	142,005	1,171	3,644,853	138,510	122,093	1,036	109.1%	108.0%	116.3%	113.0%		
34 神 津 島 村	2,772,710	102,463	97,221	825	2,622,246	98,180	86,449	771	105.7%	104.4%	112.5%	107.0%		
35 三 宅 村	4,354,012	166,064	157,563	1,163	4,026,756	154,792	138,221	1,088	108.1%	107.3%	114.0%	106.9%		
36 御 蔵 島 村	578,071	22,050	21,144	172	566,682	21,949	19,579	157	102.0%	100.5%	108.0%	109.6%		
37 八 丈 町	10,279,172	384,308	362,151	3,150	10,142,594	383,113	334,430	2,922	101.3%	100.3%	108.3%	107.8%	三 御 八 青 小	
38 青 ケ 島 村	472,241	19,430	18,369	108	405,074	16,520	15,003	101	116.6%	117.6%	122.4%	106.9%		
39 小 笠 原 村	8,259,181	338,270	318,562	1,782	7,810,877	317,599	281,331	1,728	105.7%	106.5%	113.2%	103.1%		
町 村 計	132,018,270	4,903,886	4,571,293	38,039	121,459,906	4,579,527	3,982,112	34,922	108.7%	107.1%	114.8%	108.9%		
市 町 村 計	9,634,038,915	383,109,451	349,200,103	2,235,560	9,091,165,048	363,665,074	314,733,933	2,078,712	106.0%	105.3%	111.0%	107.5%		都 計
都 計	43,052,837,678	1,794,662,660	1,623,068,106	7,811,832	39,609,239,316	1,666,819,696	1,456,119,476	7,307,723	108.7%	107.7%	111.5%	106.9%		

第1表 令和7年度市町村民税等の納税義務者等に関する調（市町村合計）

個人均等割			法人均等割納税義務者数											法人均等割納税義務者数		
納税義務者数			地方税法第311条の規定による軽減		法人											計
地方税法第294条第1項第1号に該当する者	地方税法第294条第1項第2号に該当する者	計	軽減した者	軽減の額	資本金等の金額が50億円を超える法人で、従業員数の合計数が50人を超えるもの	資本金等の金額が10億円を超える50億円以下である法人で、従業員数の合計数が50人を超えるもの	資本金等の金額が10億円を超える法人で、従業員数の合計数が50人以下であるもの	資本金等の金額が1億円を超える10億円以下である法人で、従業員数の合計数が50人を超えるもの	資本金等の金額が1億円を超える10億円以下である法人で、従業員数の合計数が50人以下であるもの	資本金等の金額が1,000万円を超える1億円以下である法人で、従業員数の合計数が50人を超えるもの	資本金等の金額が1,000万円を超える1億円以下である法人で、従業員数の合計数が50人以下であるもの	資本金等の金額が1,000万円以下である法人で、従業員数の合計数が50人を超えるもの	(A)～(H)の法人以外の法人をいうもの			
(人)	(人)	(人)	(人)	(千円)	(A) (人)	(B) (人)	(C) (人)	(D) (人)	(E) (人)	(F) (人)	(G) (人)	(H) (人)	(人)	(人)		
2,328,808	2,194	2,331,002	9,454	5,315	778	268	5,066	583	4,555	1,199	14,129	568	102,576	129,722		

市町村民税所得割の納税義務者数	法人税割				固定資産税納税義務者数	森林環境税納税義務者数
	納税義務者数	うち通算及び連結分	納税者数	うち通算及び連結分		
(人)	(人)	(人)	(人)	(人)	(人)	(人)
2,235,560	128,063	3,274	45,739	2,063	1,424,118	2,329,037

第2表 令和7年度個人の市町村民税及び森林環境税の納税義務者等に関する調（市町村合計）

区分	市 町 村 民 税							市 町 村 民 税 (合 計)					森 林 環 境 税				
	均等割のみを納める者		所得割のみを納める者		均等割と所得割を納める者			均等割を納める者		所得割を納める者			納税義務者数	納税義務者数	森林環境税額		
	納税義務者数	均等割額	納税義務者数	所得割額	納税義務者数	均等割額	所得割額	納税義務者数	均等割額	納税義務者数	所得割額	納税義務者数				納税義務者数	森林環境税額
(A)	(B)	(C)	(D)	(E)	(F)	(G)	(A)+(E)	(H)	(B)+(F)	(I)	(C)+(E)	(J)	(D)+(G)	(K)	(A)+(C)+(E)	(M)	(N)
所得者区分	(人)	(千円)	(人)	(千円)	(人)	(千円)	(千円)	(人)	(千円)	(千円)	(人)	(千円)	(人)	(千円)	(人)	(人)	(千円)
給 与 所 得 者	40,845	121,237			1,794,355	5,379,441	283,057,338	1,835,200	5,500,678	1,794,355	283,057,338	1,835,200	1,835,422	1,835,422			
営 業 等 所 得 者	8,930	26,771			90,836	272,476	16,183,086	99,766	299,247	90,836	16,183,086	99,766	99,767	99,767			
農 業 所 得 者	73	219			275	825	34,357	348	1,044	275	34,357	348	348	348			
そ の 他 の 所 得 者	43,400	129,908	0	0	350,094	1,050,236	49,950,608	393,494	1,180,144	350,094	49,950,608	393,494	393,500	393,500			
家 屋 敷 等 の み	2,194	6,582						2,194	6,582			2,194					
計	95,442	284,717	0	0	2,235,560	6,702,978	349,225,389	2,331,002	6,987,695	2,235,560	349,225,389	2,331,002	2,329,037	2,329,037			

(注) 「家屋敷等のみ」欄は地方税法第294条第1項第2号に該当する者に係る数である。

第3表 令和7年度市町村民税及び森林環境税の特別徴収義務者等に関する調（市町村合計）

区分	市 町 村 民 税						森 林 環 境 税		
	特別徴収義務者数 (人)	納税義務者数		特別徴収税額 (B)+(C) (千円)	特別徴収税額の内訳		特別徴収義務者数 (人)	納税義務者数 (人)	特別徴収税額 (千円)
		納税義務者数 (人)	うち均等割のみ (人)		所得割額 (B) (千円)	均等割額 (C) (千円)			
給与特徴に係る分	517,398	1,552,236	26,494	262,043,551	257,389,905	4,653,646	516,198	1,552,330	1,552,297
年金特徴に係る分	159	354,263	46,550	13,906,270	13,053,914	852,356	158	309,997	278,779

第4表 令和7年度障害者、未成年者等に係る市町村民税及び森林環境税の合計所得金額段階別所得割額等に関する調（市町村合計）

区 分		合計所得金額135万円を超え 145万円までのもの	合計所得金額145万円を超え 155万円までのもの	合計所得金額155万円を超え 165万円までのもの	合計所得金額165万円を超え 175万円までのもの
市町村民税	所得割	合計所得金額 (千円)	5,206,676	5,970,776	6,784,574
		課税標準額 (千円)	1,314,738	1,623,735	1,971,221
		所得割額 (円)	68,763,100	85,467,700	104,685,000
		所得割納税義務者数 (人)	3,718	3,979	4,238
	均等割	均等割額 (円)	14,700,000	14,976,000	14,939,700
		均等割納税義務者数 (人)	4,900	4,992	4,980
森林環境税		森林環境税額 (円)	4,898,000	4,991,000	4,980,000
		森林環境税納税義務者数 (人)	4,898	4,991	4,980

(注) 「合計所得金額」欄及び「課税標準額」欄の単位は「千円」、「所得割額」欄、「均等割額」欄及び「森林環境税額」欄の単位は「円」であるので誤りのないよう注意すること。

第5表 課税標準額段階別令和7年度分所得割額等に関する調（市町村合計）（第51表を含む）

(1) 給与所得者（その1）

区分 課税標準額の段階	納税義務者数				総所得金額等				所得控除額						
	所得税の納税義務		計	左のうち 税額調整措置 に係る者	総所得金額	山林所得金額	退職所得金額	計	雑損控除	医療費控除	左のうちセルフ メディケーション 税制に係る分	社会保険料控除	小規模企業 共済等 掛金控除	生命保険料控除	
	あり	なし													(人)
市 町 村 民 税	10万円以下の金額	2,037	44,493	46,530	384	28,973,817	0	0	28,973,817	0	388,057	263	3,523,456	181,918	548,796
	10万円を超え 100万円以下	167,422	193,524	360,946	400	524,511,765	770	0	524,512,535	18,289	5,084,335	5,669	107,703,859	2,972,508	8,020,207
	100万円を超え 200万円以下	415,126	59,711	474,837	68	1,223,776,023	0	0	1,223,776,023	5,236	6,359,838	8,579	253,197,823	4,803,809	12,683,219
	200万円を超え 300万円以下	305,250	41,212	346,462	1	1,331,458,818	1	414	1,331,459,233	12,915	6,093,281	6,744	265,496,253	5,542,548	11,929,164
	300万円を超え 400万円以下	177,836	22,353	200,189	0	1,024,887,653	502	0	1,024,888,155	2,057	4,780,315	5,660	198,043,617	4,801,440	8,357,570
	400万円を超え 550万円以下	159,300	4,941	164,241	0	1,091,606,350	1	0	1,091,606,351	890	5,175,814	6,603	202,363,775	5,302,161	7,807,680
	550万円を超え 700万円以下	70,856	13	70,869	0	593,225,452	1	0	593,225,453	864	3,026,602	4,246	100,394,261	2,874,249	3,474,733
	700万円を超え 1,000万円以下	60,353	2	60,355	0	638,233,100	0	745	638,233,845	2,000	3,634,361	4,842	93,108,856	3,197,539	2,982,658
	1,000万円を超え 2,000万円以下	37,587	1	37,588	0	585,008,814	6,683	1,222	585,016,719	8,651	3,677,220	3,810	62,258,100	2,992,027	1,799,840
	2,000万円を超え 5,000万円以下	7,665	0	7,665	0	235,099,656	685	0	235,100,341	777	1,443,155	1,155	13,145,890	966,310	356,755
	5,000万円を超え 1億円以下	986	0	986	0	68,794,129	0	0	68,794,129	0	276,090	15	1,672,963	135,135	45,056
	1億円を超える金額	239	0	239	0	44,048,446	0	0	44,048,446	0	77,301	0	427,609	25,241	10,774
	合計	1,404,657	366,250	1,770,907	853	7,389,624,023	8,643	2,381	7,389,635,047	51,679	40,016,369	47,586	1,301,336,462	33,794,885	58,016,452
市 町 村 民 税	200万円以下の金額	584,585	297,728	882,313	852	1,777,261,605	770	0	1,777,262,375	23,525	11,832,230	14,511	364,425,138	7,958,235	21,252,222
	200万円を超え 700万円以下	713,242	68,519	781,761	1	4,041,178,273	505	414	4,041,179,192	16,726	19,076,012	23,253	766,297,906	18,520,398	31,569,147
	700万円を超え 1,000万円以下	60,353	2	60,355	0	638,233,100	0	745	638,233,845	2,000	3,634,361	4,842	93,108,856	3,197,539	2,982,658
	1,000万円を超える金額	46,477	1	46,478	0	932,951,045	7,368	1,222	932,959,635	9,428	5,473,766	4,980	77,504,562	4,118,713	2,212,425
道 府 県 民 税	700万円以下の金額	1,297,825	365,922	1,663,747	815	5,818,195,775	1,275	414	5,818,197,464	40,252	30,902,847	37,768	1,130,676,162	26,475,371	52,813,344
	700万円を超え 1,000万円以下	60,353	2	60,355	0	638,233,100	0	745	638,233,845	2,000	3,634,361	4,842	93,108,856	3,197,539	2,982,658
	1,000万円を超え 2,000万円以下	37,587	1	37,588	0	585,008,813	6,683	1,222	585,016,718	8,651	3,677,220	3,810	62,258,100	2,992,027	1,799,839
	2,000万円を超え 5,000万円以下	7,666	0	7,666	0	235,121,661	685	0	235,122,346	777	1,443,155	1,155	13,145,890	966,310	356,755
	5,000万円を超え 1億円以下	986	0	986	0	68,794,129	0	0	68,794,129	0	276,090	15	1,672,963	135,135	45,056
	1億円を超える金額	239	0	239	0	44,048,446	0	0	44,048,446	0	77,301	0	427,609	25,241	10,774
	合計	1,404,656	365,925	1,770,581	815	7,389,401,924	8,643	2,381	7,389,412,948	51,680	40,010,974	47,590	1,301,289,580	33,791,623	58,008,426

第5表 課税標準額段階別令和7年度分所得割額等に関する調（市町村合計）（第51表を含む）

（1） 給 与 所 得 者 （その2）

課税標準額の段階	地震保険料控除 (千円)	所得控除							配偶者控除			配偶者特別控除 (千円)
		障害者控除（同居特障加算分含まず）			寡婦控除 (千円)	ひとり親控除 (千円)	勤労学生控除 (千円)	一 般 (70歳未満) (千円)	老人配偶者 (70歳以上) (千円)	計 (千円)		
		普 通 (千円)	特 別 (千円)	計 (千円)								
10万円以下の金額	12,733	99,840	69,900	169,740	14,560	214,800	141,180	216,480	84,360	300,840	99,700	
10万円を超え 100万円以下	257,073	2,687,360	1,148,700	3,836,060	928,720	3,126,900		5,266,800	1,404,480	6,671,280	1,746,150	
100万円を超え 200万円以下	549,787	1,935,960	1,173,900	3,109,860	619,320	2,323,200		11,642,400	1,482,760	13,125,160	3,551,360	
200万円を超え 300万円以下	742,194	1,287,780	820,200	2,107,980	229,840	992,400		14,036,110	900,600	14,936,710	4,029,030	
300万円を超え 400万円以下	651,289	829,400	546,600	1,376,000	43,420	62,400		11,956,340	413,060	12,369,400	3,064,650	
400万円を超え 550万円以下	724,751	739,700	433,500	1,173,200	260	300		13,931,830	213,560	14,145,390	3,168,100	
550万円を超え 700万円以下	369,114	323,700	194,700	518,400				6,083,330	114,690	6,198,020	1,288,660	
700万円を超え 1,000万円以下	368,936	313,820	207,300	521,120				779,680	28,700	808,380	148,330	
1,000万円を超え 2,000万円以下	264,925	203,580	156,300	359,880								
2,000万円を超え 5,000万円以下	66,463	45,240	42,000	87,240								
5,000万円を超え 1億円以下	9,669	4,160	5,700	9,860								
1億円を超える金額	2,244	1,300	1,800	3,100								
合 計	4,019,178	8,471,840	4,800,600	13,272,440	1,836,120	6,720,000	141,180	63,912,970	4,642,210	68,555,180	17,095,980	
市町村民税	200万円以下の金額	819,593	4,723,160	2,392,500	7,115,660	1,562,600	5,664,900	141,180	17,125,680	2,971,600	20,097,280	5,397,210
	200万円を超え 700万円以下	2,487,348	3,180,580	1,995,000	5,175,580	273,520	1,055,100		46,007,610	1,641,910	47,649,520	11,550,440
	700万円を超え 1,000万円以下	368,936	313,820	207,300	521,120				779,680	28,700	808,380	148,330
	1,000万円を超える金額	343,301	254,280	205,800	460,080							
道府県民税	700万円以下の金額	3,306,694	7,902,180	4,385,700	12,287,880	1,836,120	6,716,100	139,360	63,128,010	4,612,370	67,740,380	16,946,960
	700万円を超え 1,000万円以下	368,936	313,820	207,300	521,120				779,680	28,700	808,380	148,330
	1,000万円を超え 2,000万円以下	264,925	203,580	156,300	359,880							
	2,000万円を超え 5,000万円以下	66,463	45,240	42,000	87,240							
	5,000万円を超え 1億円以下	9,669	4,160	5,700	9,860							
	1億円を超える金額	2,244	1,300	1,800	3,100							
合 計	4,018,931	8,470,280	4,798,800	13,269,080	1,836,120	6,716,100	139,360	63,907,690	4,641,070	68,548,760	17,095,290	

第5表 課税標準額段階別令和7年度分所得割額等に関する調（市町村合計）（第51表を含む）

(1) 給与所得者（その3）

区分	所得控除額									課税標準額				算出税額 (B)
	扶養控除					特別障害者 のうち同居 特除加算分 (23万円)	基礎控除	計	総所得金額 に係るもの	山林所得金額 に係るもの	退職所得金額 に係るもの	計 (A)		
	一般 (16～18歳) (23～69歳) (千円)	特定扶養親族 (19～22歳) (千円)	老人扶養親族 (70歳以上) (千円)	同居老親等 (70歳以上) (千円)	計 (千円)									
市 町 村 民 税	10万円以下の金額	536,580	332,100	54,720	154,350	1,077,750	40,020	20,005,750	26,719,300	2,254,517	0	0	2,254,517	133,346
	10万円を超え 100万円以下	6,980,490	4,083,300	875,900	2,400,750	14,340,440	408,710	155,197,920	310,312,451	214,198,795	769	0	214,199,564	12,837,637
	100万円を超え 200万円以下	7,025,370	5,569,200	1,049,940	2,979,450	16,623,960	425,040	204,170,890	521,548,502	702,227,521	0	0	702,227,521	42,113,982
	200万円を超え 300万円以下	6,903,930	6,042,600	951,140	2,133,450	16,031,120	310,730	148,965,070	477,419,235	854,039,584	0	414	854,039,998	51,227,604
	300万円を超え 400万円以下	5,980,590	5,922,450	775,580	1,356,300	14,034,920	236,670	86,067,380	333,891,128	690,996,527	500	0	690,997,027	41,451,034
	400万円を超え 550万円以下	7,223,370	7,536,150	851,580	1,097,550	16,708,650	197,570	70,606,750	327,375,291	764,231,060	0	0	764,231,060	45,846,553
	550万円を超え 700万円以下	3,866,280	4,098,150	464,360	451,350	8,880,140	92,000	30,457,200	157,574,243	435,651,210	0	0	435,651,210	26,135,893
	700万円を超え 1,000万円以下	3,964,290	4,399,650	512,240	382,500	9,258,680	98,210	25,924,880	140,053,950	498,179,150	0	745	498,179,895	29,888,039
	1,000万円を超え 2,000万円以下	2,687,850	2,873,700	412,680	271,800	6,246,030	72,680	16,107,080	93,786,433	491,222,382	6,682	1,222	491,230,286	29,472,086
	2,000万円を超え 5,000万円以下	561,660	588,150	125,780	66,600	1,342,190	17,250	666,210	18,092,240	217,007,416	685	0	217,008,101	13,020,138
	5,000万円を超え 1億円以下	64,020	72,000	16,720	8,100	160,840	2,070	0	2,311,683	66,482,446	0	0	66,482,446	3,988,898
	1億円を超える金額	16,830	25,650	4,180	2,250	48,910	690	0	595,869	43,452,577	0	0	43,452,577	2,607,145
	合 計	45,811,260	41,543,100	6,094,820	11,304,450	104,753,630	1,901,640	758,169,130	2,409,680,325	4,979,943,185	8,636	2,381	4,979,954,202	298,722,355
市 町 村 民 税	200万円以下の金額	14,542,440	9,984,600	1,980,560	5,534,550	32,042,150	873,770	379,374,560	858,580,253	918,680,833	769	0	918,681,602	55,084,965
	200万円を超え 700万円以下	23,974,170	23,599,350	3,042,660	5,038,650	55,654,830	836,970	336,096,400	1,296,259,897	2,744,918,381	500	414	2,744,919,295	164,661,084
	700万円を超え 1,000万円以下	3,964,290	4,399,650	512,240	382,500	9,258,680	98,210	25,924,880	140,053,950	498,179,150	0	745	498,179,895	29,888,039
	1,000万円を超える金額	3,330,360	3,559,500	559,360	348,750	7,797,970	92,690	16,773,290	114,786,225	818,164,821	7,367	1,222	818,173,410	49,088,267
道 府 県 民 税	700万円以下の金額	38,509,350	33,580,350	5,023,220	10,570,050	87,682,970	1,709,360	715,330,350	2,154,604,150	3,663,591,631	1,269	414	3,663,593,314	146,473,960
	700万円を超え 1,000万円以下	3,964,290	4,399,650	512,240	382,500	9,258,680	98,210	25,924,880	140,053,950	498,179,150	0	745	498,179,895	19,924,440
	1,000万円を超え 2,000万円以下	2,687,850	2,873,700	412,680	271,800	6,246,030	72,680	16,107,080	93,786,432	491,222,382	6,682	1,222	491,230,286	19,647,491
	2,000万円を超え 5,000万円以下	561,660	588,150	125,780	66,600	1,342,190	17,250	666,640	18,092,670	217,028,991	685	0	217,029,676	8,680,841
	5,000万円を超え 1億円以下	64,020	72,000	16,720	8,100	160,840	2,070	0	2,311,683	66,482,446	0	0	66,482,446	2,659,253
	1億円を超える金額	16,830	25,650	4,180	2,250	48,910	690	0	595,869	43,452,577	0	0	43,452,577	1,738,092
	合 計	45,804,000	41,539,500	6,094,820	11,301,300	104,739,620	1,900,260	758,028,950	2,409,444,754	4,979,957,177	8,636	2,381	4,979,968,194	199,124,077

第5表 課税標準額段階別令和7年度分所得割額等に関する調（市町村合計）（第51表を含む）

(1) 給与所得者（その4）

課税標準額の段階	区分	税額控除額						税額調整額	配当割額の控除額	株式等譲渡所得割額の控除額	定額による特別控除額	減免税額	所得割額			平均税率(B)/(A)
		調整控除	配当控除	住宅借入金等特別税額控除	寄附金税額控除	外国税額控除	計						所得税の納税義務		計	
													あり	なし		
		(千円)	(千円)	(千円)	(千円)	(千円)	(千円)	(千円)	(千円)	(千円)	(千円)	(千円)	(千円)	(千円)	(千円)	(%)
市町村民税	10万円以下の金額	55,817	30	69	273	0	56,189	100	8	0	0	36	6,056	70,957	77,013	5.9
	10万円を超え 100万円以下	712,778	1,767	141,907	165,930	25	1,022,407	5,583	2,442	718	54	4,602	7,292,675	4,509,156	11,801,831	6.0
	100万円を超え 200万円以下	943,939	4,573	966,652	1,165,542	132	3,080,838	2,222	6,595	2,598	72	6,218	35,147,806	3,867,633	39,015,439	6.0
	200万円を超え 300万円以下	540,158	5,910	1,501,318	2,273,213	392	4,320,991	11	8,686	4,996	152	1,140	42,691,473	4,200,155	46,891,628	6.0
	300万円を超え 400万円以下	300,435	7,202	602,417	2,434,678	455	3,345,187	0	8,054	5,048	139	123	34,452,149	3,640,334	38,092,483	6.0
	400万円を超え 550万円以下	246,469	9,887	28,150	3,355,519	899	3,640,924	0	10,182	7,996	343	273	41,055,466	1,131,369	42,186,835	6.0
	550万円を超え 700万円以下	106,324	7,728	842	2,183,462	959	2,299,315	0	5,572	5,134	2,206	668	23,819,294	3,704	23,822,998	6.0
	700万円を超え 1,000万円以下	90,507	10,984	97	2,742,886	1,110	2,845,584	0	5,640	6,649	92,273	0	26,937,001	892	26,937,893	6.0
	1,000万円を超え 2,000万円以下	56,249	15,496	41	3,071,028	2,065	3,144,879	0	6,161	10,788	69,629	0	26,239,819	810	26,240,629	6.0
	2,000万円を超え 5,000万円以下	2,830	16,662	10	1,341,928	3,125	1,364,555	0	4,871	7,343	0	0	11,643,369	0	11,643,369	6.0
	5,000万円を超え 1億円以下	2	11,734	0	344,942	10	356,688	0	3,454	944	0	0	3,627,812	0	3,627,812	6.0
	1億円を超える金額	1	7,789	0	194,831	1,360	203,981	0	3,318	3,325	0	0	2,396,521	0	2,396,521	6.0
	合計	3,055,509	99,762	3,241,503	19,274,232	10,532	25,681,538	7,916	64,983	55,539	164,868	13,060	255,309,441	17,425,010	272,734,451	6.0
市町村民税	200万円以下の金額	1,712,534	6,370	1,108,628	1,331,745	157	4,159,434	7,905	9,045	3,316	126	10,856	42,446,537	8,447,746	50,894,283	6.0
	200万円を超え 700万円以下	1,193,386	30,727	2,132,727	10,246,872	2,705	13,606,417	11	32,494	23,174	2,840	2,204	142,018,382	8,975,562	150,993,944	6.0
	700万円を超え 1,000万円以下	90,507	10,984	97	2,742,886	1,110	2,845,584	0	5,640	6,649	92,273	0	26,937,001	892	26,937,893	6.0
	1,000万円を超える金額	59,082	51,681	51	4,952,729	6,560	5,070,103	0	17,804	22,400	69,629	0	43,907,521	810	43,908,331	6.0
道府県民税	700万円以下の金額	1,937,639	27,804	2,160,889	7,734,568	2,211	11,863,111	5,264	27,676	17,659	1,978	8,696	122,942,145	11,607,431	134,549,576	4.0
	700万円を超え 1,000万円以下	60,362	8,233	64	1,832,480	939	1,902,078	0	3,760	4,435	61,507	0	17,952,066	594	17,952,660	4.0
	1,000万円を超え 2,000万円以下	37,517	11,623	28	2,053,900	2,238	2,105,306	0	4,110	7,195	46,397	0	17,484,284	199	17,484,483	4.0
	2,000万円を超え 5,000万円以下	1,893	12,497	7	900,749	3,480	918,626	0	3,247	4,893	0	0	7,754,075	0	7,754,075	4.0
	5,000万円を超え 1億円以下	0	8,805	0	231,066	7	239,878	0	2,302	630	0	0	2,416,443	0	2,416,443	4.0
	1億円を超える金額	1	5,841	0	130,501	822	137,165	0	2,214	2,218	0	0	1,596,495	0	1,596,495	4.0
	合計	2,037,412	74,803	2,160,988	12,883,264	9,697	17,166,164	5,264	43,309	37,030	109,882	8,696	170,145,508	11,608,224	181,753,732	4.0

第6表 課税標準額段階別令和7年度分所得割額等に関する調（市町村合計）（第52表を含む）

（2） 営 業 等 所 得 者 （その1）

区 分	納 税 義 務 者 数				総 所 得 金 額 等				所 得 控 除 額						
	所得税の納税義務		計	左のうち 税額調整措置 に係る者	総所得金額	山林所得金額	退職所得金額	計	雑損控除	医療費控除	左のうちセルフ メディケーション 税制に係る分	社会保険料控除	小規模企業 共済等 掛金控除	生命保険料控除	
	あり	なし													(人)
市 町 村 民 税	10万円以下の金額	104	3,045	3,149	8	2,830,053	0	0	2,830,053	0	83,695	58	726,206	167,219	85,081
	10万円を超え 100万円以下	8,040	16,844	24,884	81	37,599,858	0	0	37,599,858	3,522	773,650	1,156	7,739,491	1,462,331	740,049
	100万円を超え 200万円以下	16,455	4,357	20,812	20	54,163,179	0	0	54,163,179	1,614	704,366	1,411	8,718,350	1,616,741	673,826
	200万円を超え 300万円以下	12,310	1,613	13,923	0	51,831,724	1	0	51,831,725	1,884	537,292	1,351	7,120,891	1,407,396	483,520
	300万円を超え 400万円以下	7,923	707	8,630	0	41,978,912	0	0	41,978,912	0	378,933	715	5,208,096	1,154,605	319,205
	400万円を超え 550万円以下	6,971	121	7,092	0	44,112,541	0	0	44,112,541	3,772	411,261	517	4,842,970	1,273,867	271,377
	550万円を超え 700万円以下	3,577	1	3,578	0	28,148,270	0	0	28,148,270	0	243,297	550	2,765,813	793,411	142,221
	700万円を超え 1,000万円以下	3,272	0	3,272	0	32,999,776	0	0	32,999,776	0	284,718	206	2,758,085	983,146	133,808
	1,000万円を超え 2,000万円以下	2,878	1	2,879	0	44,896,976	0	0	44,896,976	0	339,131	165	2,773,740	1,202,862	126,960
	2,000万円を超え 5,000万円以下	1,004	0	1,004	0	31,449,228	0	0	31,449,228	0	165,634	0	1,110,071	517,442	45,990
	5,000万円を超え 1億円以下	173	0	173	0	11,829,012	0	0	11,829,012	0	29,399	0	210,002	94,730	7,864
	1億円を超える金額	50	0	50	0	10,807,549	0	0	10,807,549	0	10,576	0	50,539	21,373	1,579
	合 計	62,757	26,689	89,446	109	392,647,078	1	0	392,647,079	10,792	3,961,952	6,129	44,024,254	10,695,123	3,031,480
市 町 村 民 税	200万円以下の金額	24,599	24,246	48,845	109	94,593,090	0	0	94,593,090	5,136	1,561,711	2,625	17,184,047	3,246,291	1,498,956
	200万円を超え 700万円以下	30,781	2,442	33,223	0	166,071,447	1	0	166,071,448	5,656	1,570,783	3,133	19,937,770	4,629,279	1,216,323
	700万円を超え 1,000万円以下	3,272	0	3,272	0	32,999,776	0	0	32,999,776	0	284,718	206	2,758,085	983,146	133,808
	1,000万円を超える金額	4,105	1	4,106	0	98,982,765	0	0	98,982,765	0	544,740	165	4,144,352	1,836,407	182,393
道 府 県 民 税	700万円以下の金額	55,380	26,634	82,014	111	260,603,051	1	0	260,603,052	10,792	3,129,336	5,758	37,105,056	7,870,233	2,713,587
	700万円を超え 1,000万円以下	3,272	0	3,272	0	32,999,776	0	0	32,999,776	0	284,718	206	2,758,085	983,146	133,808
	1,000万円を超え 2,000万円以下	2,878	1	2,879	0	44,896,976	0	0	44,896,976	0	339,131	165	2,773,740	1,202,862	126,960
	2,000万円を超え 5,000万円以下	1,004	0	1,004	0	31,449,228	0	0	31,449,228	0	165,634	0	1,110,071	517,442	45,990
	5,000万円を超え 1億円以下	173	0	173	0	11,829,012	0	0	11,829,012	0	29,399	0	210,002	94,730	7,864
	1億円を超える金額	50	0	50	0	10,807,549	0	0	10,807,549	0	10,576	0	50,539	21,373	1,579
合 計	62,757	26,635	89,392	111	392,585,592	1	0	392,585,593	10,792	3,958,794	6,129	44,007,493	10,689,786	3,029,788	

第6表 課税標準額段階別令和7年度分所得割額等に関する調（市町村合計）（第52表を含む）

(2) 営業等所得者（その2）

課税標準額の段階	地震保険料控除 (千円)	所得控除						配偶者控除			配偶者特別控除 (千円)	
		障害者控除（同居特障加算分含まず）			寡婦控除 (千円)	ひとり親控除 (千円)	勤労学生控除 (千円)	一般 (70歳未満) (千円)	老人配偶者 (70歳以上) (千円)	計 (千円)		
		普通 (千円)	特別 (千円)	計 (千円)								
10万円以下の金額	4,483	11,180	11,100	22,280	2,340	10,500	780	38,940	18,240	57,180	23,850	
10万円を超え 100万円以下	47,073	124,020	82,500	206,520	36,400	113,400		616,110	226,860	842,970	271,870	
100万円を超え 200万円以下	49,605	113,360	71,400	184,760	30,420	82,200		710,160	153,140	863,300	282,890	
200万円を超え 300万円以下	42,617	69,940	44,700	114,640	9,880	35,700		543,840	98,420	642,260	212,460	
300万円を超え 400万円以下	30,351	51,220	29,100	80,320	3,380	9,300		373,120	51,680	424,800	158,390	
400万円を超え 550万円以下	29,236	36,920	23,700	60,620	0	300		340,780	43,320	384,100	124,420	
550万円を超え 700万円以下	15,592	21,060	14,700	35,760				151,800	12,940	164,740	55,530	
700万円を超え 1,000万円以下	17,856	16,640	12,900	29,540				40,480	6,190	46,670	12,310	
1,000万円を超え 2,000万円以下	19,993	15,600	14,700	30,300								
2,000万円を超え 5,000万円以下	8,367	7,800	2,700	10,500								
5,000万円を超え 1億円以下	1,518	1,820	1,500	3,320								
1億円を超える金額	262	260	0	260								
合計	266,953	469,820	309,000	778,820	82,420	251,400	780	2,815,230	610,790	3,426,020	1,141,720	
市町村民税	200万円以下の金額	101,161	248,560	165,000	413,560	69,160	206,100	780	1,365,210	398,240	1,763,450	578,610
	200万円を超え 700万円以下	117,796	179,140	112,200	291,340	13,260	45,300		1,409,540	206,360	1,615,900	550,800
	700万円を超え 1,000万円以下	17,856	16,640	12,900	29,540				40,480	6,190	46,670	12,310
	1,000万円を超える金額	30,140	25,480	18,900	44,380							
道府県民税	700万円以下の金額	218,777	426,920	276,600	703,520	82,420	250,800	780	2,773,100	603,840	3,376,940	1,128,920
	700万円を超え 1,000万円以下	17,856	16,640	12,900	29,540				40,480	6,190	46,670	12,310
	1,000万円を超え 2,000万円以下	19,993	15,600	14,700	30,300							
	2,000万円を超え 5,000万円以下	8,367	7,800	2,700	10,500							
	5,000万円を超え 1億円以下	1,518	1,820	1,500	3,320							
	1億円を超える金額	262	260	0	260							
合計	266,773	469,040	308,400	777,440	82,420	250,800	780	2,813,580	610,030	3,423,610	1,141,230	

第6表 課税標準額段階別令和7年度分所得割額等に関する調（市町村合計）（第52表を含む）

(2) 営業等所得者（その3）

課税標準額の段階	所 得 控 除 額													算出税額 (B)
	扶 養 控 除					特別障害者 のうち同居 特除加算分 (23万円)	基礎控除	計	課 税 標 準 額					
	一 般 (16～18歳 (23～69歳) (千円)	特定扶養親族 (19～22歳) (千円)	老人扶養親族 (70歳以上) (千円)	同居老親等 (70歳以上) (千円)	計 (千円)				総所得金額 に係るもの (千円)	山林所得金額 に係るもの (千円)	退職所得金額 に係るもの (千円)	計 (A) (千円)		
市 町 村 民 税	10万円以下の金額	49,170	39,150	7,600	25,650	121,570	5,750	1,354,500	2,665,434	164,619	0	0	164,619	9,748
	10万円を超え 100万円以下	523,380	403,200	112,100	300,150	1,338,830	37,260	10,697,830	24,311,196	13,288,662	0	0	13,288,662	796,318
	100万円を超え 200万円以下	517,110	404,550	118,940	244,350	1,284,950	31,740	8,946,580	23,471,342	30,691,837	0	0	30,691,837	1,840,656
	200万円を超え 300万円以下	372,900	301,050	96,520	149,850	920,320	18,170	5,985,750	17,532,780	34,298,945	0	0	34,298,945	2,057,377
	300万円を超え 400万円以下	289,080	215,100	70,680	87,750	662,610	11,500	3,710,040	12,151,530	29,827,382	0	0	29,827,382	1,789,291
	400万円を超え 550万円以下	246,180	201,600	61,940	70,650	580,370	10,580	3,048,270	11,041,143	33,071,398	0	0	33,071,398	1,983,981
	550万円を超え 700万円以下	129,030	109,350	42,940	34,650	315,970	5,290	1,538,110	6,075,734	22,072,536	0	0	22,072,536	1,324,202
	700万円を超え 1,000万円以下	145,200	118,800	38,380	32,850	335,230	4,370	1,404,810	6,010,543	26,989,233	0	0	26,989,233	1,619,212
	1,000万円を超え 2,000万円以下	165,000	148,950	53,580	26,550	394,080	5,980	1,234,110	6,127,156	38,769,820	0	0	38,769,820	2,326,075
	2,000万円を超え 5,000万円以下	67,650	57,150	17,100	8,550	150,450	1,150	86,220	2,095,824	29,353,404	0	0	29,353,404	1,761,160
	5,000万円を超え 1億円以下	14,520	14,850	3,420	2,250	35,040	690	0	382,563	11,446,449	0	0	11,446,449	686,776
	1億円を超える金額	3,300	1,350	760	0	5,410	0	0	89,999	10,717,550	0	0	10,717,550	643,050
合 計	2,522,520	2,015,100	623,960	983,250	6,144,830	132,480	38,006,220	111,955,244	280,691,835	0	0	280,691,835	16,837,846	
市 町 村 民 税	200万円以下の金額	1,089,660	846,900	238,640	570,150	2,745,350	74,750	20,998,910	50,447,972	44,145,118	0	0	44,145,118	2,646,722
	200万円を超え 700万円以下	1,037,190	827,100	272,080	342,900	2,479,270	45,540	14,282,170	46,801,187	119,270,261	0	0	119,270,261	7,154,851
	700万円を超え 1,000万円以下	145,200	118,800	38,380	32,850	335,230	4,370	1,404,810	6,010,543	26,989,233	0	0	26,989,233	1,619,212
	1,000万円を超える金額	250,470	222,300	74,860	37,350	584,980	7,820	1,320,330	8,695,542	90,287,223	0	0	90,287,223	5,417,061
道 府 県 民 税	700万円以下の金額	2,125,530	1,674,000	509,960	912,600	5,222,090	119,830	35,257,430	97,190,511	163,412,541	0	0	163,412,541	6,533,180
	700万円を超え 1,000万円以下	145,200	118,800	38,380	32,850	335,230	4,370	1,404,810	6,010,543	26,989,233	0	0	26,989,233	1,079,426
	1,000万円を超え 2,000万円以下	165,000	148,950	53,580	26,550	394,080	5,980	1,234,110	6,127,156	38,769,820	0	0	38,769,820	1,550,652
	2,000万円を超え 5,000万円以下	67,650	57,150	17,100	8,550	150,450	1,150	86,220	2,095,824	29,353,404	0	0	29,353,404	1,174,094
	5,000万円を超え 1億円以下	14,520	14,850	3,420	2,250	35,040	690	0	382,563	11,446,449	0	0	11,446,449	457,853
	1億円を超える金額	3,300	1,350	760	0	5,410	0	0	89,999	10,717,550	0	0	10,717,550	428,702
合 計	2,521,200	2,015,100	623,200	982,800	6,142,300	132,020	37,982,570	111,896,596	280,688,997	0	0	280,688,997	11,223,907	

第6表 課税標準額段階別令和7年度分所得割額等に関する調（市町村合計）（第52表を含む）

(2) 営業等所得者（その4）

課税標準額の段階	税 額 控 除 額						税額調整額 (千円)	配当割額の 控除額 (千円)	株式等譲渡 所得割額の 控除額 (千円)	定額による 特別控除額 (千円)	減免税額 (千円)	所 得 割 額			平均税率 (B) / (A) (%)	
	調整控除 (千円)	配当控除 (千円)	住宅借入金等特 別税額控除 (千円)	寄附金税額控除 (千円)	外国税額控除 (千円)	計 (千円)						所得税の納税義務		計 (千円)		
												あり (千円)	なし (千円)			
市 町 村 民 税	10万円以下の金額	3,917	4	14	126	0	4,061	1	1	0	0	324	5,361	5,685	5.9	
	10万円を超え 100万円以下	53,798	275	14,429	15,135	9	83,646	1,082	348	128	18	127	333,156	377,813	710,969	6.0
	100万円を超え 200万円以下	47,727	372	58,488	43,445	14	150,046	631	623	315	12	329	1,406,274	282,426	1,688,700	6.0
	200万円を超え 300万円以下	21,918	463	55,279	61,251	119	139,030	0	730	324	0	405	1,748,288	168,600	1,916,888	6.0
	300万円を超え 400万円以下	12,953	453	18,282	65,716	114	97,518	0	528	243	0	645	1,572,374	117,983	1,690,357	6.0
	400万円を超え 550万円以下	10,635	458	1,101	90,578	151	102,923	0	645	475	12	0	1,851,499	28,427	1,879,926	6.0
	550万円を超え 700万円以下	5,373	320	0	74,398	100	80,191	0	473	301	84	0	1,242,805	348	1,243,153	6.0
	700万円を超え 1,000万円以下	4,910	568	0	106,823	298	112,599	0	397	445	1,650	0	1,504,121	0	1,504,121	6.0
	1,000万円を超え 2,000万円以下	4,316	260	22	196,789	1,300	202,687	0	576	1,706	1,879	0	2,118,939	288	2,119,227	6.0
	2,000万円を超え 5,000万円以下	361	199	0	171,272	111	171,943	0	432	744	0	0	1,588,041	0	1,588,041	6.0
	5,000万円を超え 1億円以下	0	112	0	63,878	1,997	65,987	0	88	0	0	0	620,701	0	620,701	6.0
	1億円を超える金額	0	27	0	29,786	55	29,868	0	61	1,071	0	0	612,050	0	612,050	6.0
	合 計	165,908	3,511	147,615	919,197	4,268	1,240,499	1,714	4,902	5,752	3,655	1,506	14,598,572	981,246	15,579,818	6.0
市 町 村 民 税	200万円以下の金額	105,442	651	72,931	58,706	23	237,753	1,714	972	443	30	456	1,739,754	665,600	2,405,354	6.0
	200万円を超え 700万円以下	50,879	1,694	74,662	291,943	484	419,662	0	2,376	1,343	96	1,050	6,414,966	315,358	6,730,324	6.0
	700万円を超え 1,000万円以下	4,910	568	0	106,823	298	112,599	0	397	445	1,650	0	1,504,121	0	1,504,121	6.0
	1,000万円を超える金額	4,677	598	22	461,725	3,463	470,485	0	1,157	3,521	1,879	0	4,939,731	288	4,940,019	6.0
道 府 県 民 税	700万円以下の金額	104,222	1,755	98,390	236,128	364	440,859	1,139	2,231	1,193	84	1,000	5,433,694	652,980	6,086,674	4.0
	700万円を超え 1,000万円以下	3,269	429	0	71,739	205	75,642	0	263	296	1,100	0	1,002,125	0	1,002,125	4.0
	1,000万円を超え 2,000万円以下	2,875	195	14	132,170	865	136,119	0	381	1,135	1,251	0	1,411,574	192	1,411,766	4.0
	2,000万円を超え 5,000万円以下	237	149	0	115,087	402	115,875	0	291	496	0	0	1,057,432	0	1,057,432	4.0
	5,000万円を超え 1億円以下	0	85	0	42,764	1,645	44,494	0	59	0	0	0	413,300	0	413,300	4.0
	1億円を超える金額	0	20	0	20,055	36	20,111	0	41	714	0	0	407,836	0	407,836	4.0
	合 計	110,603	2,633	98,404	617,943	3,517	833,100	1,139	3,266	3,834	2,435	1,000	9,725,961	653,172	10,379,133	4.0

第7表 課税標準額段階別令和7年度分所得割額等に関する調（市町村合計）（第53表を含む）

(3) 農業所得者（その1）

区分 課税標準額の段階	納税義務者数				総所得金額等				所得控除額						
	所得税の納税義務		計	左のうち 税額調整措置 に係る者	総所得金額	山林所得金額	退職所得金額	計	雑損控除	医療費控除	左のうちセルフ メディケーション 税制に係る分	社会保険料控除	小規模企業 共済等 掛金控除	生命保険料控除	
	あり	なし													(人)
市 町 村 民 税	10万円以下の金額	0	9	9	0	7,046	0	0	7,046	0	468	0	1,970	0	210
	10万円を超え 100万円以下	28	78	106	0	158,730	0	0	158,730	0	4,811	0	33,339	3,936	3,486
	100万円を超え 200万円以下	41	21	62	0	160,150	0	0	160,150	0	2,585	0	27,042	600	2,204
	200万円を超え 300万円以下	43	1	44	0	159,478	0	0	159,478	0	2,517	0	22,201	890	1,761
	300万円を超え 400万円以下	14	0	14	0	65,025	0	0	65,025	0	1,486	0	6,534	0	705
	400万円を超え 550万円以下	16	0	16	0	99,707	0	0	99,707	0	569	0	11,735	1,280	623
	550万円を超え 700万円以下	9	0	9	0	72,836	0	0	72,836	0	1,956	0	9,474	840	553
	700万円を超え 1,000万円以下	9	0	9	0	94,519	0	0	94,519	0	2,848	0	8,138	600	326
	1,000万円を超え 2,000万円以下	4	0	4	0	71,368	0	0	71,368	0	1,781	0	2,614	0	243
	2,000万円を超え 5,000万円以下	1	0	1	0	29,356	0	0	29,356	0	0	0	996	0	0
	5,000万円を超え 1億円以下	0	0	0	0	0	0	0	0	0	0	0	0	0	0
	1億円を超える金額	0	0	0	0	0	0	0	0	0	0	0	0	0	0
合計	165	109	274	0	918,215	0	0	918,215	0	19,021	0	124,043	8,146	10,111	
市 町 村 民 税	200万円以下の金額	69	108	177	0	325,926	0	0	325,926	0	7,864	0	62,351	4,536	5,900
	200万円を超え 700万円以下	82	1	83	0	397,046	0	0	397,046	0	6,528	0	49,944	3,010	3,642
	700万円を超え 1,000万円以下	9	0	9	0	94,519	0	0	94,519	0	2,848	0	8,138	600	326
	1,000万円を超える金額	5	0	5	0	100,724	0	0	100,724	0	1,781	0	3,610	0	243
道 府 県 民 税	700万円以下の金額	151	109	260	0	722,973	0	0	722,973	0	14,393	0	112,293	7,546	9,543
	700万円を超え 1,000万円以下	9	0	9	0	94,519	0	0	94,519	0	2,848	0	8,138	600	326
	1,000万円を超え 2,000万円以下	4	0	4	0	71,368	0	0	71,368	0	1,781	0	2,614	0	243
	2,000万円を超え 5,000万円以下	1	0	1	0	29,356	0	0	29,356	0	0	0	996	0	0
	5,000万円を超え 1億円以下	0	0	0	0	0	0	0	0	0	0	0	0	0	0
	1億円を超える金額	0	0	0	0	0	0	0	0	0	0	0	0	0	0
	合計	165	109	274	0	918,216	0	0	918,216	0	19,022	0	124,041	8,146	10,112

第7表 課税標準額段階別令和7年度分所得割額等に関する調（市町村合計）（第53表を含む）

(3) 農 業 所 得 者 (その2)

課税標準額の段階	地震保険料控除 (千円)	所得控除							配偶者控除			配偶者特別控除 (千円)	
		障害者控除（同居特徴加算分含まず）			寡婦控除 (千円)	ひとり親控除 (千円)	勤労学生控除 (千円)	一 般 (70歳未満) (千円)	老人配偶者 (70歳以上) (千円)	計 (千円)			
		普 通 (千円)	特 別 (千円)	計 (千円)									
10万円以下の金額	0	0	0	0	0	0	0	0	0	0	0	0	
10万円を超え 100万円以下	800	260	900	1,160	2,080	0	/	2,310	1,900	4,210	540		
100万円を超え 200万円以下	454	520	300	820	1,300	0	/	2,310	2,280	4,590	640		
200万円を超え 300万円以下	392	260	0	260	260	0	/	1,320	760	2,080	490		
300万円を超え 400万円以下	194	0	0	0	0	0	/	330	0	330	660		
400万円を超え 550万円以下	205	0	0	0	0	0	/	660	0	660	660		
550万円を超え 700万円以下	119	0	300	300	/	/	/	110	0	110	0		
700万円を超え 1,000万円以下	152	0	0	0	/	/	/	330	0	330	0		
1,000万円を超え 2,000万円以下	97	0	0	0	/	/	/	/	/	/	/		
2,000万円を超え 5,000万円以下	0	0	0	0	/	/	/	/	/	/	/		
5,000万円を超え 1億円以下	0	0	0	0	/	/	/	/	/	/	/		
1億円を超える金額	0	0	0	0	/	/	/	/	/	/	/		
合 計	2,413	1,040	1,500	2,540	3,640	0	0	7,370	4,940	12,310	2,990		
市町村 民 税	200万円以下の金額	1,254	780	1,200	1,980	3,380	0	0	4,620	4,180	8,800	1,180	
	200万円を超え 700万円以下	910	260	300	560	260	0	/	2,420	760	3,180	1,810	
	700万円を超え 1,000万円以下	152	0	0	0	/	/	/	330	0	330	0	
	1,000万円を超える金額	97	0	0	0	/	/	/	/	/	/	/	
道 府 県 民 税	700万円以下の金額	2,165	1,040	1,500	2,540	3,640	0	0	7,040	4,940	11,980	2,990	
	700万円を超え 1,000万円以下	152	0	0	0	/	/	/	330	0	330	0	
	1,000万円を超え 2,000万円以下	97	0	0	0	/	/	/	/	/	/	/	
	2,000万円を超え 5,000万円以下	0	0	0	0	/	/	/	/	/	/	/	
	5,000万円を超え 1億円以下	0	0	0	0	/	/	/	/	/	/	/	
	1億円を超える金額	0	0	0	0	/	/	/	/	/	/	/	
	合 計	2,414	1,040	1,500	2,540	3,640	0	0	7,370	4,940	12,310	2,990	

第7表 課税標準額段階別令和7年度分所得割額等に関する調（市町村合計）（第53表を含む）

（3） 農 業 所 得 者 （その3）

課税標準額の段階	所 得 控 除 額								課 税 標 準 額				算出税額 (B)	
	扶 養 控 除					特別障害者 のうち同居 特障加算分 (23万円)	基礎控除	計	総所得金額 に係るもの	山林所得金額 に係るもの	退職所得金額 に係るもの	計 (A)		
	一 般 (16～18歳) (23～69歳) (千円)	特定扶養親族 (19～22歳) (千円)	老人扶養親族 (70歳以上) (千円)	同居老親等 (70歳以上) (千円)	計 (千円)									
10万円以下の金額	0	0	0	0	0	0	3,870	6,518	528	0	0	528	32	
10万円を超え 100万円以下	3,300	450	0	0	3,750	460	45,580	104,152	54,578	0	0	54,578	3,274	
100万円を超え 200万円以下	3,960	900	0	2,250	7,110	230	26,660	74,235	85,915	0	0	85,915	5,150	
200万円を超え 300万円以下	2,310	900	0	450	3,660	0	18,920	53,431	106,047	0	0	106,047	6,356	
300万円を超え 400万円以下	660	450	0	0	1,110	0	6,020	17,039	47,986	0	0	47,986	2,881	
400万円を超え 550万円以下	660	900	0	900	2,460	0	6,880	25,072	74,635	0	0	74,635	4,482	
550万円を超え 700万円以下	330	0	0	1,350	1,680	230	3,870	19,132	53,704	0	0	53,704	3,224	
700万円を超え 1,000万円以下	990	450	0	0	1,440	0	3,870	17,704	76,815	0	0	76,815	4,613	
1,000万円を超え 2,000万円以下	0	0	0	0	0	0	1,720	6,455	64,913	0	0	64,913	3,895	
2,000万円を超え 5,000万円以下	0	0	0	0	0	0	0	996	28,360	0	0	28,360	1,702	
5,000万円を超え 1億円以下	0	0	0	0	0	0	0	0	0	0	0	0	0	
1億円を超える金額	0	0	0	0	0	0	0	0	0	0	0	0	0	
合 計	12,210	4,050	0	4,950	21,210	920	117,390	324,734	593,481	0	0	593,481	35,609	
市町村民税	200万円以下の金額	7,260	1,350	0	2,250	10,860	690	76,110	184,905	141,021	0	0	141,021	8,456
	200万円を超え 700万円以下	3,960	2,250	0	2,700	8,910	230	35,690	114,674	282,372	0	0	282,372	16,943
	700万円を超え 1,000万円以下	990	450	0	0	1,440	0	3,870	17,704	76,815	0	0	76,815	4,613
	1,000万円を超える金額	0	0	0	0	0	0	1,720	7,451	93,273	0	0	93,273	5,597
道府県民税	700万円以下の金額	11,220	3,600	0	4,950	19,770	920	111,800	299,580	423,393	0	0	423,393	16,927
	700万円を超え 1,000万円以下	990	450	0	0	1,440	0	3,870	17,704	76,815	0	0	76,815	3,074
	1,000万円を超え 2,000万円以下	0	0	0	0	0	0	1,720	6,455	64,913	0	0	64,913	2,595
	2,000万円を超え 5,000万円以下	0	0	0	0	0	0	0	996	28,360	0	0	28,360	1,134
	5,000万円を超え 1億円以下	0	0	0	0	0	0	0	0	0	0	0	0	
	1億円を超える金額	0	0	0	0	0	0	0	0	0	0	0	0	
合 計	12,210	4,050	0	4,950	21,210	920	117,390	324,735	593,481	0	0	593,481	23,730	

第7表 課税標準額段階別令和7年度分所得割額等に関する調（市町村合計）（第53表を含む）

(3) 農 業 所 得 者 (その4)

課税標準額の段階	税 額 控 除 額						税額調整額 (千円)	配当割額の 控除額 (千円)	株式等譲渡 所得割額の 控除額 (千円)	定額による 特別控除額 (千円)	減免税額 (千円)	所 得 割 額			平均税率 (B) / (A) (%)	
	調整控除 (千円)	配当控除 (千円)	住宅借入金等 特別税額控除 (千円)	寄附金税額控除 (千円)	外国税額控除 (千円)	計 (千円)						所得税の納税義務		計 (千円)		
												あり (千円)	なし (千円)			
市 町 村 民 税	10万円以下の金額	13	0	0	0	0	13	0	0	0	0	0	19	19	6.1	
	10万円を超え 100万円以下	225	8	0	40	0	273	0	10	6	0	0	1,066	1,919	2,985	6.0
	100万円を超え 200万円以下	175	4	0	68	0	247	0	0	0	0	0	3,425	1,478	4,903	6.0
	200万円を超え 300万円以下	71	1	0	125	0	197	0	0	0	0	0	6,045	114	6,159	6.0
	300万円を超え 400万円以下	22	1	0	88	0	111	0	0	0	0	0	2,770	0	2,770	6.0
	400万円を超え 550万円以下	26	24	0	79	0	129	0	0	0	0	0	4,353	0	4,353	6.0
	550万円を超え 700万円以下	17	1	0	250	0	268	0	0	0	0	0	2,956	0	2,956	6.0
	700万円を超え 1,000万円以下	16	8	0	0	0	24	0	12	0	6	0	4,571	0	4,571	6.0
	1,000万円を超え 2,000万円以下	7	2	0	47	0	56	0	0	0	0	0	3,839	0	3,839	6.0
	2,000万円を超え 5,000万円以下	0	0	0	0	0	0	0	0	0	0	0	1,702	0	1,702	6.0
	5,000万円を超え 1億円以下	0	0	0	0	0	0	0	0	0	0	0	0	0	0	0.0
	1億円を超える金額	0	0	0	0	0	0	0	0	0	0	0	0	0	0	0.0
	合 計	572	49	0	697	0	1,318	0	22	6	6	0	30,727	3,530	34,257	6.0
市 町 村 民 税	200万円以下の金額	413	12	0	108	0	533	0	10	6	0	0	4,491	3,416	7,907	6.0
	200万円を超え 700万円以下	136	27	0	542	0	705	0	0	0	0	0	16,124	114	16,238	6.0
	700万円を超え 1,000万円以下	16	8	0	0	0	24	0	12	0	6	0	4,571	0	4,571	6.0
	1,000万円を超える金額	7	2	0	47	0	56	0	0	0	0	0	5,541	0	5,541	6.0
道 府 県 民 税	700万円以下の金額	364	30	0	446	0	840	0	7	4	0	0	13,735	2,341	16,076	4.0
	700万円を超え 1,000万円以下	9	5	0	5	0	19	0	8	0	4	0	3,043	0	3,043	4.0
	1,000万円を超え 2,000万円以下	3	2	0	32	0	37	0	0	0	0	0	2,558	0	2,558	4.0
	2,000万円を超え 5,000万円以下	0	0	0	1	0	1	0	0	0	0	0	1,133	0	1,133	4.0
	5,000万円を超え 1億円以下	0	0	0	0	0	0	0	0	0	0	0	0	0	0	0.0
	1億円を超える金額	0	0	0	0	0	0	0	0	0	0	0	0	0	0	0.0
	合 計	376	37	0	484	0	897	0	15	4	4	0	20,469	2,341	22,810	4.0

第9表 課税標準額段階別令和7年度分所得割額等に関する調（市町村合計）（第55表を含む）

（4） そ の 他 の 所 得 者 （その1）

課税標準額の段階	納税義務者数				総所得金額等				所得控除額						
	所得税の納税義務		計	左のうち 税額調整措置 に係る者	総所得金額	山林所得金額	退職所得金額	計	雑損控除	医療費控除	左のうちセルフ メディケーション 税制に係る分	社会保険料控除	小規模企業 共済等 掛金控除	生命保険料控除	
	あり	なし													あり
	(人)	(人)	(人)	(人)	(千円)	(千円)	(千円)	(千円)	(千円)	(千円)	(千円)	(千円)	(千円)	(千円)	
市 町 村 民 税	10万円以下の金額	1,119	14,789	15,908	34	14,002,581	0	0	14,002,581	4,204	1,008,116	392	2,534,089	61,941	255,584
	10万円を超え 100万円以下	60,786	114,256	175,042	488	255,360,604	545	0	255,361,149	15,365	8,470,499	4,499	37,814,241	521,013	2,787,674
	100万円を超え 200万円以下	59,874	16,474	76,348	4	185,520,826	4,855	0	185,525,681	10,189	5,341,108	3,837	23,206,778	567,292	1,729,413
	200万円を超え 300万円以下	23,755	1,000	24,755	0	90,505,758	3,383	0	90,509,141	3,953	2,799,122	1,041	10,006,089	447,187	774,343
	300万円を超え 400万円以下	10,331	307	10,638	0	50,965,739	122	0	50,965,861	436	1,470,844	1,022	5,292,342	402,263	358,050
	400万円を超え 550万円以下	7,356	114	7,470	0	45,898,621	3,097	0	45,901,718	2,458	1,207,557	279	4,499,670	468,894	267,090
	550万円を超え 700万円以下	3,967	11	3,978	0	30,904,004	10,464	8,911	30,923,379	4,991	720,208	435	2,726,878	339,341	149,705
	700万円を超え 1,000万円以下	4,063	2	4,065	0	40,511,058	0	0	40,511,058	251	789,485	210	3,102,512	445,411	155,973
	1,000万円を超え 2,000万円以下	4,282	2	4,284	0	66,203,416	8,862	16,050	66,228,328	0	998,925	113	3,667,436	635,347	174,279
	2,000万円を超え 5,000万円以下	1,554	0	1,554	0	47,720,032	0	0	47,720,032	0	430,160	0	1,452,700	283,938	61,842
	5,000万円を超え 1億円以下	230	0	230	0	15,911,439	168	0	15,911,607	0	81,047	0	235,674	46,170	8,422
	1億円を超える金額	84	0	84	0	23,358,261	0	84,800	23,443,061	0	20,079	0	88,245	8,616	2,689
	合 計	177,401	146,955	324,356	526	866,862,339	31,496	109,761	867,003,596	41,847	23,337,150	11,828	94,626,654	4,227,413	6,725,064
市 町 村 民 税	200万円以下の金額	121,779	145,519	267,298	526	454,884,011	5,400	0	454,889,411	29,758	14,819,723	8,728	63,555,108	1,150,246	4,772,671
	200万円を超え 700万円以下	45,409	1,432	46,841	0	218,274,122	17,066	8,911	218,300,099	11,838	6,197,731	2,777	22,524,979	1,657,685	1,549,188
	700万円を超え 1,000万円以下	4,063	2	4,065	0	40,511,058	0	0	40,511,058	251	789,485	210	3,102,512	445,411	155,973
	1,000万円を超える金額	6,150	2	6,152	0	153,193,148	9,030	100,850	153,303,028	0	1,530,211	113	5,444,055	974,071	247,232
道 府 県 民 税	700万円以下の金額	167,184	146,530	313,714	520	672,577,892	22,465	8,911	672,609,268	41,595	20,974,428	11,411	85,988,468	2,800,299	6,312,206
	700万円を超え 1,000万円以下	4,062	2	4,064	0	40,511,058	0	0	40,511,058	251	789,485	210	3,102,512	445,411	155,973
	1,000万円を超え 2,000万円以下	4,281	2	4,283	0	66,203,416	8,862	16,050	66,228,328	0	998,925	113	3,667,436	635,347	174,279
	2,000万円を超え 5,000万円以下	1,554	0	1,554	0	47,720,032	0	0	47,720,032	0	430,160	0	1,452,700	283,938	61,842
	5,000万円を超え 1億円以下	230	0	230	0	15,911,439	168	0	15,911,607	0	81,047	0	235,674	46,170	8,422
	1億円を超える金額	84	0	84	0	23,358,261	0	84,800	23,443,061	0	20,079	0	88,245	8,616	2,689
	合 計	177,395	146,534	323,929	520	866,282,098	31,495	109,761	866,423,354	41,846	23,294,124	11,734	94,535,035	4,219,781	6,715,411

第9表 課税標準額段階別令和7年度分所得割額等に関する調（市町村合計）（第55表を含む）

(4) その他の所得者（その2）

課税標準額の段階	区分	所得控除額										
		地震保険料控除 (千円)	障害者控除（同居特除加算分含まず）			寡婦控除 (千円)	ひとり親控除 (千円)	勤労学生控除 (千円)	配偶者控除			配偶者特別控除 (千円)
			普通 (千円)	特別 (千円)	計 (千円)				一般 (70歳未満) (千円)	老人配偶者 (70歳以上) (千円)	計 (千円)	
市 町 村 民 税	10万円以下の金額	37,316	222,300	205,200	427,500	23,920	25,200	260	220,440	1,079,580	1,300,020	261,010
	10万円を超え 100万円以下	499,752	2,006,160	1,646,700	3,652,860	1,039,480	251,100		4,385,920	22,690,330	27,076,250	2,532,220
	100万円を超え 200万円以下	359,732	732,680	624,300	1,356,980	640,640	102,900		2,819,410	7,963,060	10,782,470	1,097,840
	200万円を超え 300万円以下	176,126	251,940	233,700	485,640	311,480	46,200		1,232,660	2,512,690	3,745,350	389,440
	300万円を超え 400万円以下	86,675	114,920	105,300	220,220	109,460	5,700		558,910	798,000	1,356,910	175,260
	400万円を超え 550万円以下	68,502	92,040	87,000	179,040	780	0		358,050	400,940	758,990	114,150
	550万円を超え 700万円以下	38,452	40,040	45,300	85,340				149,380	142,000	291,380	51,800
	700万円を超え 1,000万円以下	41,870	54,340	50,400	104,740				42,790	34,510	77,300	15,130
	1,000万円を超え 2,000万円以下	50,429	48,880	58,800	107,680							
	2,000万円を超え 5,000万円以下	19,162	11,440	20,700	32,140							
	5,000万円を超え 1億円以下	2,559	1,300	2,400	3,700							
	1億円を超える金額	816	1,040	300	1,340							
	合 計	1,381,391	3,577,080	3,080,100	6,657,180	2,125,760	431,100	260	9,767,560	35,621,110	45,388,670	4,636,850
市 町 村 民 税	200万円以下の金額	896,800	2,961,140	2,476,200	5,437,340	1,704,040	379,200	260	7,425,770	31,732,970	39,158,740	3,891,070
	200万円を超え 700万円以下	369,755	498,940	471,300	970,240	421,720	51,900		2,299,000	3,853,630	6,152,630	730,650
	700万円を超え 1,000万円以下	41,870	54,340	50,400	104,740				42,790	34,510	77,300	15,130
	1,000万円を超える金額	72,966	62,660	82,200	144,860							
道 府 県 民 税	700万円以下の金額	1,264,891	3,454,100	2,939,100	6,393,200	2,123,940	429,300	260	9,716,850	35,553,540	45,270,390	4,617,110
	700万円を超え 1,000万円以下	41,870	54,340	50,400	104,740				42,790	34,510	77,300	15,130
	1,000万円を超え 2,000万円以下	50,429	48,880	58,800	107,680							
	2,000万円を超え 5,000万円以下	19,162	11,440	20,700	32,140							
	5,000万円を超え 1億円以下	2,559	1,300	2,400	3,700							
	1億円を超える金額	816	1,040	300	1,340							
	合 計	1,379,727	3,571,100	3,071,700	6,642,800	2,123,940	429,300	260	9,759,640	35,588,050	45,347,690	4,632,240

第9表 課税標準額段階別令和7年度分所得割額等に関する調（市町村合計）（第55表を含む）

(4) その他の所得者（その3）

課税標準額の段階	区 分	所 得 控 除 額							課 税 標 準 額				算出税額 (B)	
		扶 養 控 除					特別障害者 のうち同居 特除加算分 (23万円)	基礎控除	計	総所得金額 に係るもの	山林所得金額 に係るもの	退職所得金額 に係るもの		計 (A)
		一 般 (16～18歳) (23～69歳) (千円)	特定扶養親族 (19～22歳) (千円)	老人扶養親族 (70歳以上) (千円)	同居老親等 (70歳以上) (千円)	計 (千円)								
市 町 村 民 税	10万円以下の金額	233,640	14,850	26,220	36,900	311,610	72,910	6,836,860	13,160,540	842,041	0	0	842,041	49,860
	10万円を超え 100万円以下	2,019,600	149,850	316,920	312,750	2,799,120	356,270	75,240,160	163,056,004	92,304,920	225	0	92,305,145	5,531,238
	100万円を超え 200万円以下	899,580	129,600	143,640	168,300	1,341,120	134,780	32,805,610	79,476,852	106,045,046	3,783	0	106,048,829	6,359,847
	200万円を超え 300万円以下	374,550	97,200	58,140	80,550	610,440	46,690	10,631,340	30,473,400	60,032,955	2,786	0	60,035,741	3,601,115
	300万円を超え 400万円以下	205,260	51,750	37,620	49,050	343,680	21,160	4,567,180	14,410,180	36,555,559	122	0	36,555,681	2,192,899
	400万円を超え 550万円以下	196,020	71,100	38,000	40,950	346,070	17,480	3,202,640	11,133,321	34,765,301	3,096	0	34,768,397	2,085,788
	550万円を超え 700万円以下	116,820	55,800	17,100	32,400	222,120	11,040	1,705,810	6,347,065	24,556,942	10,462	8,910	24,576,314	1,474,414
	700万円を超え 1,000万円以下	130,350	53,100	23,180	29,700	236,330	10,810	1,742,940	6,722,752	33,788,306	0	0	33,788,306	2,027,128
	1,000万円を超え 2,000万円以下	162,360	87,750	20,900	38,700	309,710	12,420	1,830,520	7,786,746	58,416,671	8,861	16,050	58,441,582	3,506,310
	2,000万円を超え 5,000万円以下	63,030	37,350	8,740	6,750	115,870	5,980	157,120	2,558,912	45,161,120	0	0	45,161,120	2,709,599
	5,000万円を超え 1億円以下	7,590	4,050	1,140	1,800	14,580	0	0	392,152	15,519,287	168	0	15,519,455	931,161
	1億円を超える金額	4,950	900	380	0	6,230	0	0	128,015	23,230,246	0	84,800	23,315,046	1,398,893
	合 計	4,413,750	753,300	691,980	797,850	6,656,880	689,540	138,720,180	335,645,939	531,218,394	29,503	109,760	531,357,657	31,868,252
市 町 村 民 税	200万円以下の金額	3,152,820	294,300	486,780	517,950	4,451,850	563,960	114,882,630	255,693,396	199,192,007	4,008	0	199,196,015	11,940,945
	200万円を超え 700万円以下	892,650	275,850	150,860	202,950	1,522,310	96,370	20,106,970	62,363,966	155,910,757	16,466	8,910	155,936,133	9,354,216
	700万円を超え 1,000万円以下	130,350	53,100	23,180	29,700	236,330	10,810	1,742,940	6,722,752	33,788,306	0	0	33,788,306	2,027,128
	1,000万円を超える金額	237,930	130,050	31,160	47,250	446,390	18,400	1,987,640	10,865,825	142,327,324	9,029	100,850	142,437,203	8,545,963
道 府 県 民 税	700万円以下の金額	4,036,890	568,800	636,120	719,100	5,960,910	656,420	134,806,990	317,640,407	354,939,477	20,474	8,910	354,968,861	14,186,194
	700万円を超え 1,000万円以下	130,350	53,100	23,180	29,700	236,330	10,810	1,742,940	6,722,752	33,788,306	0	0	33,788,306	1,351,076
	1,000万円を超え 2,000万円以下	162,360	87,750	20,900	38,700	309,710	12,420	1,830,520	7,786,746	58,416,671	8,861	16,050	58,441,582	2,336,876
	2,000万円を超え 5,000万円以下	63,030	37,350	8,740	6,750	115,870	5,980	157,120	2,558,912	45,161,120	0	0	45,161,120	1,806,373
	5,000万円を超え 1億円以下	7,590	4,050	1,140	1,800	14,580	0	0	392,152	15,519,287	168	0	15,519,455	620,770
	1億円を超える金額	4,950	900	380	0	6,230	0	0	128,015	23,230,246	0	84,800	23,315,046	932,597
	合 計	4,405,170	751,950	690,460	796,050	6,643,630	685,630	138,537,570	335,228,984	531,055,107	29,503	109,760	531,194,370	21,233,886

第9表 課税標準額段階別令和7年度分所得割額等に関する調（市町村合計）（第55表を含む）

（4） そ の 他 の 所 得 者 （その4）

課税標準額の段階	税 額 控 除 額						税額調整額 (千円)	配当割額の 控除額 (千円)	株式等譲渡 所得割額の 控除額 (千円)	定額による 特別控除額 (千円)	減免税額 (千円)	所 得 割 額			平均税率 (B) / (A) (%)	
	調整控除 (千円)	配当控除 (千円)	住宅借入金等 特別税額控除 (千円)	寄附金税額控除 (千円)	外国税額控除 (千円)	計 (千円)						所得税の納税義務		計 (千円)		
												あり (千円)	なし (千円)			
10万円以下の金額	20,643	36	0	196	0	20,875	30	30	2	0	28	3,394	25,501	28,895	5.9	
10万円を超え 100万円以下	498,582	11,903	4,542	40,171	30	555,228	1,848	14,067	1,960	186	2,339	2,232,447	2,723,163	4,955,610	6.0	
100万円を超え 200万円以下	209,262	25,193	10,531	90,259	134	335,379	128	35,101	3,942	181	3,631	4,915,922	1,065,563	5,981,485	6.0	
200万円を超え 300万円以下	40,104	24,195	5,248	86,901	224	156,672	0	33,444	3,009	54	888	3,315,064	91,984	3,407,048	6.0	
300万円を超え 400万円以下	15,953	18,484	1,946	66,475	576	103,434	0	27,143	2,490	42	517	2,024,157	35,116	2,059,273	6.0	
400万円を超え 550万円以下	11,182	22,048	262	71,237	541	105,270	0	25,368	2,026	36	559	1,937,821	14,708	1,952,529	6.0	
550万円を超え 700万円以下	5,961	15,477	0	60,173	536	82,147	0	17,398	2,102	114	349	1,369,825	2,479	1,372,304	6.0	
700万円を超え 1,000万円以下	6,086	20,869	44	82,531	338	109,868	0	15,496	2,355	2,379	0	1,896,720	310	1,897,030	6.0	
1,000万円を超え 2,000万円以下	6,399	26,855	0	164,383	145	197,782	0	12,628	2,455	3,515	1,389	3,287,513	1,028	3,288,541	6.0	
2,000万円を超え 5,000万円以下	647	28,781	0	130,733	1,377	161,538	0	10,975	3,508	0	0	2,533,578	0	2,533,578	6.0	
5,000万円を超え 1億円以下	0	17,546	10	48,485	156	66,197	0	2,565	1,777	0	0	860,622	0	860,622	6.0	
1億円を超える金額	0	98,262	0	41,382	0	139,644	0	10,388	201	0	0	1,248,660	0	1,248,660	6.0	
合 計	814,819	309,649	22,583	882,926	4,057	2,034,034	2,006	204,603	25,827	6,507	9,700	25,625,723	3,959,852	29,585,575	6.0	
市町村民税	200万円以下の金額	728,487	37,132	15,073	130,626	164	911,482	2,006	49,198	5,904	367	5,998	7,151,763	3,814,227	10,965,990	6.0
	200万円を超え 700万円以下	73,200	80,204	7,456	284,786	1,877	447,523	0	103,353	9,627	246	2,313	8,646,867	144,287	8,791,154	6.0
	700万円を超え 1,000万円以下	6,086	20,869	44	82,531	338	109,868	0	15,496	2,355	2,379	0	1,896,720	310	1,897,030	6.0
	1,000万円を超える金額	7,046	171,444	10	384,983	1,678	565,161	0	36,556	7,941	3,515	1,389	7,930,373	1,028	7,931,401	6.0
道府県民税	700万円以下の金額	534,182	85,816	14,941	292,770	1,355	929,064	1,327	98,208	10,334	408	5,539	10,516,162	2,625,152	13,141,314	4.0
	700万円を超え 1,000万円以下	4,058	15,539	29	55,650	304	75,580	0	10,148	1,572	1,581	0	1,262,011	184	1,262,195	4.0
	1,000万円を超え 2,000万円以下	4,264	19,990	0	110,873	97	135,224	0	8,110	1,636	2,334	926	2,187,988	658	2,188,646	4.0
	2,000万円を超え 5,000万円以下	427	21,581	0	88,124	918	111,050	0	7,320	2,341	0	0	1,685,662	0	1,685,662	4.0
	5,000万円を超え 1億円以下	1	13,156	7	33,373	105	46,642	0	1,710	1,184	0	0	571,234	0	571,234	4.0
	1億円を超える金額	0	73,699	0	35,856	0	109,555	0	6,923	134	0	0	815,985	0	815,985	4.0
合 計	542,932	229,781	14,977	616,646	2,779	1,407,115	1,327	132,419	17,201	4,323	6,465	17,039,042	2,625,994	19,665,036	4.0	

第11表 課税標準額段階別令和7年度分所得割額等に関する調（市町村合計）（第56表、57表を含む）

(5) 土地等に係る事業所得等並びに長期譲渡所得、短期譲渡所得、一般株式等に係る譲渡所得等、上場株式等に係る譲渡所得等、上場株式に係る配当所得等及び先物取引に係る雑所得等について分離課税をした者に係る分（その1）

区分 課税標準額の段階	納税義務者数				総所得金額等					
	所得税の納税義務		計	左のうち 税額調整措置 に係る者	総所得金額 (千円)	山林所得金額 (千円)	退職所得金額 (千円)	小計 (千円)	土地等に係る 事業所得等の 金額 (千円)	
	あり (人)	なし (人)								
市町村 民 税	10万円以下の金額	5,486	513	5,999	0	2,138,526	100	0	2,138,626	
	10万円を超え 100万円以下	5,363	1,442	6,805	1	10,886,069	458	0	10,886,527	
	100万円を超え 200万円以下	6,439	861	7,300	0	19,762,834	0	0	19,762,834	
	200万円を超え 300万円以下	5,625	562	6,187	0	24,249,466	2,171	0	24,251,637	
	300万円を超え 400万円以下	4,734	296	5,030	0	25,777,182	3,000	0	25,780,182	
	400万円を超え 550万円以下	5,429	95	5,524	0	36,326,754	6,093	0	36,332,847	
	550万円を超え 700万円以下	3,320	3	3,323	0	27,443,344	0	0	27,443,344	
	700万円を超え 1,000万円以下	3,913	2	3,915	0	41,358,583	0	0	41,358,583	
	1,000万円を超え 2,000万円以下	4,139	0	4,139	0	66,594,344	1,247	0	66,595,591	
	2,000万円を超え 5,000万円以下	1,878	0	1,878	0	59,597,571	0	0	59,597,571	
	5,000万円を超え 1億円以下	347	0	347	0	24,018,263	0	34,090	24,052,353	
	1億円を超える金額	130	0	130	0	23,113,959	0	0	23,113,959	
	合計	46,803	3,774	50,577	1	361,266,895	13,069	34,090	361,314,054	
うち給与所得者	21,874	1,574	23,448	1	233,244,193	4,649	34,090	233,282,932		
市町村 民 税	200万円以下の金額	17,288	2,816	20,104	1	32,787,429	558	0	32,787,987	
	200万円を超え 700万円以下	19,108	956	20,064	0	113,796,746	11,264	0	113,808,010	
	700万円を超え 1,000万円以下	3,913	2	3,915	0	41,358,583	0	0	41,358,583	
	1,000万円を超える金額	6,494	0	6,494	0	173,324,137	1,247	34,090	173,359,474	
道府県 民 税	700万円以下の金額	36,370	3,724	40,094	1	146,419,044	11,823	0	146,430,867	
	700万円を超え 1,000万円以下	3,912	2	3,914	0	41,351,399	0	0	41,351,399	
	1,000万円を超え 2,000万円以下	4,139	0	4,139	0	66,594,345	1,247	0	66,595,592	
	2,000万円を超え 5,000万円以下	1,878	0	1,878	0	59,597,571	0	0	59,597,571	
	5,000万円を超え 1億円以下	347	0	347	0	24,018,263	0	34,090	24,052,353	
	1億円を超える金額	130	0	130	0	23,113,960	0	0	23,113,960	
	合計	46,776	3,726	50,502	1	361,094,582	13,070	34,090	361,141,742	

第11表 課税標準額段階別令和7年度分所得割額等に関する調（市町村合計）（第56表、57表を含む）

(5) 土地等に係る事業所得等並びに長期譲渡所得、短期譲渡所得、一般株式等に係る譲渡所得等、上場株式等に係る譲渡所得等、上場株式に係る配当所得等及び先物取引に係る雑所得等について分離課税をした者に係る分（その2）

課税標準額の段階	区分												
	総 所 得 金 額				分 離 短 期 譲 渡 所 得 金 額				分 離 長 期 譲 渡 所 得 金 額				
	一般の譲渡に係る金額 (千円)	優良住宅地としての譲渡に係る金額 (千円)	居住用財産の譲渡に係る金額 (千円)	小 計 (千円)	一般の譲渡に係る金額 (千円)	国、地方公共団体等に対する譲渡に係る金額 (千円)	小 計 (千円)	一般株式等に係る譲渡所得等の金額 (千円)	上場株式等に係る譲渡所得等の金額 (千円)	上場株式等に係る配当所得等の金額 (千円)	先物取引に係る雑所得等の金額 (千円)	計 (千円)	
10万円以下の金額	81,621,318	7,302,078	7,012,735	95,936,131	662,576	3,852	666,428	7,556,332	11,784,059	428,966	1,667,135	120,177,677	
10万円を超え 100万円以下	41,838,622	1,582,166	4,168,951	47,589,739	394,350	35,926	430,276	4,128,374	7,664,577	901,195	570,647	72,171,335	
100万円を超え 200万円以下	38,819,207	2,650,575	4,830,104	46,299,886	503,158	0	503,158	4,589,613	10,430,690	1,558,795	721,211	83,866,187	
200万円を超え 300万円以下	25,994,272	3,390,153	2,675,107	32,059,532	210,692	2,871	213,563	3,548,461	7,577,830	968,192	943,366	69,562,581	
300万円を超え 400万円以下	23,798,882	1,365,074	1,369,977	26,533,933	349,618	0	349,618	2,862,909	7,436,951	1,053,524	739,825	64,756,942	
400万円を超え 550万円以下	22,839,460	4,962,676	491,554	28,293,690	311,045	0	311,045	3,873,724	9,923,221	1,132,297	666,321	80,533,145	
550万円を超え 700万円以下	17,707,625	674,991	661,115	19,043,731	244,305	0	244,305	8,195,060	4,744,676	736,554	747,749	61,155,419	
700万円を超え 1,000万円以下	21,942,367	3,861,412	738,954	26,542,733	380,164	0	380,164	9,346,888	6,699,950	1,321,600	472,443	86,122,361	
1,000万円を超え 2,000万円以下	27,328,268	7,980,041	812,157	36,120,466	614,713	55,704	670,417	17,726,111	10,460,096	2,156,517	797,422	134,526,620	
2,000万円を超え 5,000万円以下	16,317,304	4,364,948	501,920	21,184,172	129,966	0	129,966	21,058,807	15,684,551	1,947,567	334,653	119,937,287	
5,000万円を超え 1億円以下	4,685,394	0	8,863	4,694,257	32,765	0	32,765	16,545,871	3,209,820	621,595	15,485	49,172,146	
1億円を超える金額	1,234,670	0	35,746	1,270,416	7,721	0	7,721	11,827,866	4,823,862	553,785	255,669	41,853,278	
合 計	324,127,389	38,134,114	23,307,183	385,568,686	3,841,073	98,353	3,939,426	111,260,016	100,440,283	13,380,587	7,931,926	983,834,978	
うち給与所得者	5,877,028	18,346	131,994	6,027,368	628,657	2,871	631,528	4,675,630	17,074,360	4,371,654	1,628,836	267,692,308	
市町村民税	200万円以下の金額	162,279,147	11,534,819	16,011,790	189,825,756	1,560,084	39,778	1,599,862	16,274,319	29,879,326	2,888,956	2,958,993	276,215,199
	200万円を超え 700万円以下	90,340,239	10,392,894	5,197,753	105,930,886	1,115,660	2,871	1,118,531	18,480,154	29,682,678	3,890,567	3,097,261	276,008,087
	700万円を超え 1,000万円以下	21,942,367	3,861,412	738,954	26,542,733	380,164	0	380,164	9,346,888	6,699,950	1,321,600	472,443	86,122,361
	1,000万円を超える金額	49,565,636	12,344,989	1,358,686	63,269,311	785,165	55,704	840,869	67,158,655	34,178,329	5,279,464	1,403,229	345,489,331
道府県民税	700万円以下の金額	252,619,391	21,927,710	21,209,544	295,756,645	2,675,744	42,649	2,718,393	34,754,404	59,513,214	6,762,021	6,055,361	551,990,905
	700万円を超え 1,000万円以下	21,942,367	3,861,412	738,954	26,542,733	380,164	0	380,164	9,346,888	6,667,497	1,321,587	472,443	86,082,711
	1,000万円を超え 2,000万円以下	27,328,268	7,980,041	812,157	36,120,466	614,713	55,704	670,417	17,726,111	10,460,096	2,156,517	797,422	134,526,621
	2,000万円を超え 5,000万円以下	16,317,304	4,364,948	501,920	21,184,172	129,966	0	129,966	21,058,807	15,684,551	1,947,567	334,653	119,937,287
	5,000万円を超え 1億円以下	4,685,394	0	8,863	4,694,257	32,765	0	32,765	16,545,871	3,209,820	621,595	15,485	49,172,146
	1億円を超える金額	1,234,670	0	35,746	1,270,416	7,721	0	7,721	11,827,866	4,823,862	553,785	255,669	41,853,279
	合 計	324,127,394	38,134,111	23,307,184	385,568,689	3,841,073	98,353	3,939,426	111,259,947	100,359,040	13,363,072	7,931,033	983,562,949

第11表 課税標準額段階別令和7年度分所得割額等に関する調（市町村合計）（第56表、57表を含む）

(5) 土地等に係る事業所得等並びに長期譲渡所得、短期譲渡所得、一般株式等に係る譲渡所得等、上場株式等に係る譲渡所得等、上場株式に係る配当所得等及び先物取引に係る雑所得等について分離課税をした者に係る分（その3）

課税標準額の段階	所 得 控 除 額												
	雑損控除 (千円)	医療費控除 (千円)	左のうちセルフ メディケーション 税制に係る分 (千円)	社会保険料控除 (千円)	小規模企業 共済等 掛金控除 (千円)	生命保険料控除 (千円)	地震保険料控除 (千円)	障害者控除（同居特障加算分含まず）			寡婦控除 (千円)	ひとり親控除 (千円)	
								普通 (千円)	特別 (千円)	計 (千円)			
市 町 村 民 税	10万円以下の金額	22,068	654,450	303	1,246,397	172,866	131,426	18,716	89,180	90,300	179,480	41,340	12,300
	10万円を超え 100万円以下	2,076	639,212	515	2,185,613	213,710	204,809	32,850	89,180	64,500	153,680	30,680	13,500
	100万円を超え 200万円以下	3,482	711,344	593	3,500,666	353,647	247,529	39,119	78,260	60,900	139,160	22,360	9,000
	200万円を超え 300万円以下	292	600,521	607	4,201,396	387,941	221,765	32,872	46,800	41,700	88,500	5,980	3,300
	300万円を超え 400万円以下	306	464,852	787	4,369,630	381,540	195,931	28,062	36,400	30,600	67,000	4,160	600
	400万円を超え 550万円以下	0	525,830	843	5,960,100	451,693	234,900	33,400	38,480	33,300	71,780	0	0
	550万円を超え 700万円以下	0	350,211	613	4,148,849	330,123	144,924	20,550	25,220	18,000	43,220		
	700万円を超え 1,000万円以下	3,290	507,308	928	5,456,123	422,943	177,009	28,562	29,120	24,300	53,420		
	1,000万円を超え 2,000万円以下	126	662,476	586	6,299,343	563,536	190,716	36,492	28,080	24,300	52,380		
	2,000万円を超え 5,000万円以下	0	435,169	163	3,014,915	340,204	84,107	18,022	11,700	12,600	24,300		
	5,000万円を超え 1億円以下	0	117,053	88	542,159	81,430	15,142	3,461	3,900	3,900	7,800		
	1億円を超える金額	0	44,609	0	207,894	20,176	4,852	1,253	1,300	1,200	2,500		
合 計	31,640	5,713,035	6,026	41,133,085	3,719,809	1,853,110	293,359	477,620	405,600	883,220	104,520	38,700	
うち給与所得者	4,463	2,272,516	3,870	27,842,448	1,967,598	988,081	125,593	173,160	125,700	298,860	10,920	18,000	
市 町 村 民 税	200万円以下の金額	27,626	2,005,006	1,411	6,932,676	740,223	583,764	90,685	256,620	215,700	472,320	94,380	34,800
	200万円を超え 700万円以下	598	1,941,414	2,850	18,679,975	1,551,297	797,520	114,884	146,900	123,600	270,500	10,140	3,900
	700万円を超え 1,000万円以下	3,290	507,308	928	5,456,123	422,943	177,009	28,562	29,120	24,300	53,420		
	1,000万円を超える金額	126	1,259,307	837	10,064,311	1,005,346	294,817	59,228	44,980	42,000	86,980		
道 府 県 民 税	700万円以下の金額	28,223	3,936,268	4,260	25,589,250	2,287,593	1,378,917	205,222	403,000	338,100	741,100	103,740	38,700
	700万円を超え 1,000万円以下	3,290	507,308	928	5,455,950	422,943	177,009	28,562	29,120	24,300	53,420		
	1,000万円を超え 2,000万円以下	126	662,476	586	6,299,343	563,536	190,716	36,492	28,080	24,300	52,380		
	2,000万円を超え 5,000万円以下	0	435,169	163	3,014,915	340,204	84,107	18,022	11,700	12,600	24,300		
	5,000万円を超え 1億円以下	0	117,053	88	542,159	81,430	15,142	3,461	3,900	3,900	7,800		
	1億円を超える金額	0	44,610	0	207,894	20,176	4,852	1,253	1,300	1,200	2,500		
	合 計	31,639	5,702,884	6,025	41,109,511	3,715,882	1,850,743	293,012	477,100	404,400	881,500	103,740	38,700

第11表 課税標準額段階別令和7年度分所得割額等に関する調（市町村合計）（第56表、57表を含む）

(5) 土地等に係る事業所得等並びに長期譲渡所得、短期譲渡所得、一般株式等に係る譲渡所得等、上場株式等に係る譲渡所得等、上場株式に係る配当所得等及び先物取引に係る雑所得等について分離課税をした者に係る分（その4）

課税標準額の段階	区分	所得控除額										
		所 得	配 偶 者 控 除			配 偶 者 特 別 控 除	扶 養 控 除				特別障害者 のうち同居 特種加算分 (23万円)	
			一 般 (70歳未満)	老人配偶者 (70歳以上)	計		一 般 (16～18歳 (23～69歳)	特定扶養親族 (19～22歳)	老人扶養親族 (70歳以上)	同居老親等 (70歳以上)		計
(千円)	(千円)	(千円)	(千円)	(千円)	(千円)	(千円)	(千円)	(千円)	(千円)	(千円)		
10万円以下の金額	市町村住民税	0	97,460	101,620	199,080	36,340	131,670	51,750	24,320	32,400	240,140	19,090
10万円を超え 100万円以下	市町村住民税		253,440	362,460	615,900	102,100	127,710	49,500	38,760	44,100	260,070	18,170
100万円を超え 200万円以下	市町村住民税		321,310	256,240	577,550	106,530	157,740	87,300	40,280	58,050	343,370	18,860
200万円を超え 300万円以下	市町村住民税		304,150	129,420	433,570	91,660	132,000	104,850	38,760	45,450	321,060	14,720
300万円を超え 400万円以下	市町村住民税		264,880	66,050	330,930	72,070	150,480	134,550	47,120	45,450	377,600	11,040
400万円を超え 550万円以下	市町村住民税		335,390	32,250	367,640	78,370	218,460	207,000	49,020	37,350	511,830	13,110
550万円を超え 700万円以下	市町村住民税		126,280	8,790	135,070	25,580	144,540	152,100	26,980	24,300	347,920	7,130
700万円を超え 1,000万円以下	市町村住民税		12,210	1,300	13,510	1,840	210,870	232,200	47,500	30,600	521,170	10,350
1,000万円を超え 2,000万円以下	市町村住民税						290,730	267,300	47,120	34,650	639,800	10,580
2,000万円を超え 5,000万円以下	市町村住民税						131,010	120,150	32,300	13,950	297,410	5,290
5,000万円を超え 1億円以下	市町村住民税						24,420	26,100	5,700	4,050	60,270	1,150
1億円を超える金額	市町村住民税						9,900	10,800	3,040	0	23,740	460
合 計	市町村住民税	0	1,715,120	958,130	2,673,250	514,490	1,729,530	1,443,600	400,900	370,350	3,944,380	129,950
うち給与所得者	市町村住民税	0	986,810	32,580	1,019,390	242,300	1,083,390	1,077,750	259,920	222,300	2,643,360	57,270
200万円以下の金額	市町村住民税	0	672,210	720,320	1,392,530	244,970	417,120	188,550	103,360	134,550	843,580	56,120
200万円を超え 700万円以下	市町村住民税		1,030,700	236,510	1,267,210	267,680	645,480	598,500	161,880	152,550	1,558,410	46,000
700万円を超え 1,000万円以下	市町村住民税		12,210	1,300	13,510	1,840	210,870	232,200	47,500	30,600	521,170	10,350
1,000万円を超える金額	市町村住民税						456,060	424,350	88,160	52,650	1,021,220	17,480
700万円以下の金額	道府県住民税	0	1,701,260	951,890	2,653,150	511,660	1,061,280	787,050	265,240	286,650	2,400,220	102,120
700万円を超え 1,000万円以下	道府県住民税		12,210	1,300	13,510	1,840	210,870	232,200	47,500	30,600	521,170	10,350
1,000万円を超え 2,000万円以下	道府県住民税						290,730	267,300	47,120	34,650	639,800	10,580
2,000万円を超え 5,000万円以下	道府県住民税						131,010	120,150	32,300	13,950	297,410	5,290
5,000万円を超え 1億円以下	道府県住民税						24,420	26,100	5,700	4,050	60,270	1,150
1億円を超える金額	道府県住民税						9,900	10,800	3,040	0	23,740	460
合 計	道府県住民税	0	1,713,470	953,190	2,666,660	513,500	1,728,210	1,443,600	400,900	369,900	3,942,610	129,950

第11表 課税標準額段階別令和7年度分所得割額等に関する調（市町村合計）（第56表、57表を含む）

(5) 土地等に係る事業所得等並びに長期譲渡所得、短期譲渡所得、一般株式等に係る譲渡所得等、上場株式等に係る譲渡所得等、上場株式に係る配当所得等及び先物取引に係る雑所得等について分離課税をした者に係る分（その5）

区分 課税標準額の段階	所得控除額		課税				標準額					
	基礎控除 (千円)	計 (千円)	総所得金額 に係るもの (千円)	山林所得金額 に係るもの (千円)	退職所得金額 に係るもの (千円)	小計 (A) (千円)	土地等に係る 事業所得等の 金額に係るもの (千円)	分離長期譲渡 所得に係るもの (千円)	優良住宅地 としての譲渡 に係るもの (千円)	居住用財産の 譲渡に係るもの (千円)	小計 (千円)	
市町村 民 税	10万円以下の金額	2,039,980	5,013,673	31,252	100	0	31,352	/	79,864,822	7,268,894	6,947,175	94,080,891
	10万円を超え 100万円以下	2,593,310	7,065,680	3,823,569	457	0	3,824,026	/	41,837,877	1,582,154	4,168,904	47,588,935
	100万円を超え 200万円以下	2,787,380	8,859,997	10,906,347	0	0	10,906,347	/	38,818,528	2,650,558	4,830,045	46,299,131
	200万円を超え 300万円以下	2,434,490	8,838,067	15,414,549	2,171	0	15,416,720	/	25,993,840	3,390,143	2,675,073	32,059,056
	300万円を超え 400万円以下	1,973,510	8,277,231	17,502,566	3,000	0	17,505,566	/	23,798,534	1,365,069	1,369,951	26,533,554
	400万円を超え 550万円以下	2,172,450	10,421,103	25,908,618	6,091	0	25,914,709	/	22,839,110	4,962,670	491,546	28,293,326
	550万円を超え 700万円以下	1,276,790	6,830,367	20,614,739	0	0	20,614,739	/	17,707,389	674,988	661,110	19,043,487
	700万円を超え 1,000万円以下	1,473,570	8,669,095	32,691,597	0	0	32,691,597	/	21,942,109	3,861,403	738,950	26,542,462
	1,000万円を超え 2,000万円以下	1,363,500	9,818,949	56,777,650	1,246	0	56,778,896	/	27,328,001	7,980,023	812,146	36,120,170
	2,000万円を超え 5,000万円以下	52,850	4,272,267	55,326,390	0	0	55,326,390	/	16,317,173	4,364,941	501,920	21,184,034
	5,000万円を超え 1億円以下	0	828,465	23,190,005	0	34,090	23,224,095	/	4,685,373	0	8,863	4,694,236
	1億円を超える金額	0	305,484	22,808,561	0	0	22,808,561	/	1,234,665	0	35,745	1,270,410
合 計	18,167,830	79,200,378	284,995,843	13,065	34,090	285,042,998	/	322,367,421	38,100,843	23,241,428	383,709,692	
うち給与所得者	9,283,410	46,774,209	186,518,377	4,648	34,090	186,557,115	/	5,860,003	18,342	131,650	6,009,995	
市町村 民 税	200万円以下の金額	7,420,670	20,939,350	14,761,168	557	0	14,761,725	/	160,521,227	11,501,606	15,946,124	187,968,957
	200万円を超え 700万円以下	7,857,240	34,366,768	79,440,472	11,262	0	79,451,734	/	90,338,873	10,392,870	5,197,680	105,929,423
	700万円を超え 1,000万円以下	1,473,570	8,669,095	32,691,597	0	0	32,691,597	/	21,942,109	3,861,403	738,950	26,542,462
	1,000万円を超える金額	1,416,350	15,225,165	158,102,606	1,246	34,090	158,137,942	/	49,565,212	12,344,964	1,358,674	63,268,850
道府県 民 税	700万円以下の金額	15,246,520	55,222,683	94,118,305	11,819	0	94,130,124	/	250,860,100	21,894,476	21,143,804	293,898,380
	700万円を超え 1,000万円以下	1,473,570	8,668,922	32,684,585	0	0	32,684,585	/	21,942,109	3,861,403	738,950	26,542,462
	1,000万円を超え 2,000万円以下	1,363,500	9,818,949	56,777,650	1,246	0	56,778,896	/	27,328,001	7,980,023	812,146	36,120,170
	2,000万円を超え 5,000万円以下	52,850	4,272,267	55,326,390	0	0	55,326,390	/	16,317,173	4,364,941	501,920	21,184,034
	5,000万円を超え 1億円以下	0	828,465	23,190,005	0	34,090	23,224,095	/	4,685,373	0	8,863	4,694,236
	1億円を超える金額	0	305,485	22,808,561	0	0	22,808,561	/	1,234,665	0	35,745	1,270,410
	合 計	18,136,440	79,116,771	284,905,496	13,065	34,090	284,952,651	/	322,367,421	38,100,843	23,241,428	383,709,692

第11表 課税標準額段階別令和7年度分所得割額等に関する調（市町村合計）（第56表、57表を含む）

(5) 土地等に係る事業所得等並びに長期譲渡所得、短期譲渡所得、一般株式等に係る譲渡所得等、上場株式等に係る譲渡所得等、上場株式に係る配当所得等及び先物取引に係る雑所得等について分離課税をした者に係る分（その6）

区分 課税標準額の段階	課 税 標 準 額								算 出 税 額			
	分離短期譲渡所得金額に係るもの			一般株式等に係る譲渡所得等の金額に係るもの		上場株式等に係る譲渡所得等の金額に係るもの		先物取引に係る雑所得等の金額に係るもの		計	総所得金額、山林所得金額及び退職所得金額分(B)	土地等に係る事業所得等分
	一般の譲渡に係るもの	国、地方公共団体等に対する譲渡に係るもの	小 計									
(千円)	(千円)	(千円)	(千円)	(千円)	(千円)	(千円)	(千円)	(千円)	(千円)	(千円)	(千円)	
市町村民税	10万円以下の金額	607,619	3,350	610,969	7,366,662	11,224,720	357,194	1,492,216	115,164,004	1,781		
	10万円を超え 100万円以下	394,327	35,926	430,253	4,128,236	7,663,400	900,276	570,529	65,105,655	229,284		
	100万円を超え 200万円以下	503,128	0	503,128	4,589,431	10,429,344	1,557,758	721,051	75,006,190	654,219		
	200万円を超え 300万円以下	210,665	2,871	213,536	3,548,288	7,576,471	967,253	943,190	60,724,514	924,864		
	300万円を超え 400万円以下	349,592	0	349,592	2,862,789	7,435,817	1,052,727	739,666	56,479,711	1,050,210		
	400万円を超え 550万円以下	311,005	0	311,005	3,873,554	9,921,946	1,131,357	666,145	70,112,042	1,554,756		
	550万円を超え 700万円以下	244,279	0	244,279	8,194,947	4,743,962	735,990	747,648	54,325,052	1,236,811		
	700万円を超え 1,000万円以下	380,139	0	380,139	9,346,745	6,699,085	1,320,893	472,345	77,453,266	1,961,409		
	1,000万円を超え 2,000万円以下	614,691	55,704	670,395	17,725,936	10,459,219	2,155,719	797,336	124,707,671	3,406,641		
	2,000万円を超え 5,000万円以下	129,956	0	129,956	21,058,716	15,684,150	1,947,143	334,631	115,665,020	3,319,541		
	5,000万円を超え 1億円以下	32,762	0	32,762	16,545,849	3,209,747	621,509	15,483	48,343,681	1,393,436		
	1億円を超える金額	7,719	0	7,719	11,827,854	4,823,830	553,753	255,667	41,547,794	1,368,511		
	合 計	3,785,882	97,851	3,883,733	111,069,007	99,871,691	13,301,572	7,755,907	904,634,600	17,101,463		
うち給与所得者	625,513	2,871	628,384	4,673,309	17,059,145	4,366,712	1,623,439	220,918,099	11,192,914			
市町村民税	200万円以下の金額	1,505,074	39,276	1,544,350	16,084,329	29,317,464	2,815,228	2,783,796	255,275,849	885,284		
	200万円を超え 700万円以下	1,115,541	2,871	1,118,412	18,479,578	29,678,196	3,887,327	3,096,649	241,641,319	4,766,641		
	700万円を超え 1,000万円以下	380,139	0	380,139	9,346,745	6,699,085	1,320,893	472,345	77,453,266	1,961,409		
	1,000万円を超える金額	785,128	55,704	840,832	67,158,355	34,176,946	5,278,124	1,403,117	330,264,166	9,488,129		
道府県民税	700万円以下の金額	2,620,615	42,147	2,662,762	34,563,838	58,947,981	6,685,202	5,879,935	496,768,222	3,764,352		
	700万円を超え 1,000万円以下	380,139	0	380,139	9,346,745	6,666,633	1,320,880	472,345	77,413,789	1,307,297		
	1,000万円を超え 2,000万円以下	614,691	55,704	670,395	17,725,936	10,459,219	2,155,719	797,336	124,707,671	2,271,064		
	2,000万円を超え 5,000万円以下	129,956	0	129,956	21,058,716	15,684,150	1,947,143	334,631	115,665,020	2,213,013		
	5,000万円を超え 1億円以下	32,762	0	32,762	16,545,849	3,209,747	621,509	15,483	48,343,681	928,955		
	1億円を超える金額	7,719	0	7,719	11,827,854	4,823,830	553,753	255,667	41,547,794	912,338		
	合 計	3,785,882	97,851	3,883,733	111,068,938	99,791,560	13,284,206	7,755,397	904,446,177	11,397,019		

第11表 課税標準額段階別令和7年度分所得割額等に関する調 (市町村合計) (第56表、57表を含む)

(5) 土地等に係る事業所得等並びに長期譲渡所得、短期譲渡所得、一般株式等に係る譲渡所得等、上場株式等に係る譲渡所得等、上場株式に係る配当所得等及び先物取引に係る雑所得等について分離課税をした者に係る分 (その7)

区分 課税標準額の段階	算出税額												
	分離長期譲渡所得分				分離短期譲渡所得分				一般株式等に係る譲渡所得等分	上場株式等に係る譲渡所得等分	上場株式等に係る配当所得等分	先物取引に係る雑所得等分	計
	一般の譲渡に係る分	優良住宅地としての譲渡に係る分	居住用財産の譲渡に係る分	小計	一般の譲渡に係る分	国、地方公共団体等に対する譲渡に係る分	小計						
(千円)	(千円)	(千円)	(千円)	(千円)	(千円)	(千円)	(千円)	(千円)	(千円)	(千円)	(千円)	(千円)	
市町村民税	10万円以下の金額	2,395,806	210,893	172,742	2,779,441	32,807	101	32,908	220,997	336,736	10,716	44,760	3,427,339
	10万円を超え 100万円以下	1,254,997	45,625	106,379	1,407,001	21,291	1,078	22,369	123,843	229,902	27,009	17,115	2,056,523
	100万円を超え 200万円以下	1,164,406	75,923	124,621	1,364,950	27,167	0	27,167	137,676	312,880	46,733	21,631	2,565,256
	200万円を超え 300万円以下	779,671	98,923	68,784	947,378	11,373	86	11,459	106,444	227,288	29,019	28,296	2,274,748
	300万円を超え 400万円以下	713,850	39,088	34,083	787,021	18,876	0	18,876	85,885	223,072	31,583	22,191	2,218,838
	400万円を超え 550万円以下	685,063	146,991	11,796	843,850	16,790	0	16,790	116,203	297,661	33,940	19,982	2,883,182
	550万円を超え 700万円以下	531,151	19,302	17,044	567,497	13,190	0	13,190	245,849	142,317	22,079	22,431	2,250,174
	700万円を超え 1,000万円以下	658,174	113,548	19,949	791,671	20,527	0	20,527	280,401	200,971	39,626	14,170	3,308,775
	1,000万円を超え 2,000万円以下	819,746	235,346	20,757	1,075,849	33,193	1,671	34,864	531,776	313,776	64,672	23,921	5,451,499
	2,000万円を超え 5,000万円以下	489,467	129,629	14,256	633,352	7,017	0	7,017	631,762	470,523	58,414	10,038	5,130,647
	5,000万円を超え 1億円以下	140,552	0	213	140,765	1,769	0	1,769	496,378	96,292	18,645	464	2,147,749
	1億円を超える金額	37,037	0	858	37,895	418	0	418	354,837	144,714	16,614	7,670	1,930,659
	合計	9,669,920	1,115,268	591,482	11,376,670	204,418	2,936	207,354	3,332,051	2,996,132	399,050	232,669	35,645,389
うち給与所得者	175,285	441	3,158	178,884	33,762	86	33,848	140,184	511,762	130,994	48,697	12,237,283	
市町村民税	200万円以下の金額	4,815,209	332,441	403,742	5,551,392	81,265	1,179	82,444	482,516	879,518	84,458	83,506	8,049,118
	200万円を超え 700万円以下	2,709,735	304,304	131,707	3,145,746	60,229	86	60,315	554,381	890,338	116,621	92,900	9,626,942
	700万円を超え 1,000万円以下	658,174	113,548	19,949	791,671	20,527	0	20,527	280,401	200,971	39,626	14,170	3,308,775
	1,000万円を超える金額	1,486,802	364,975	36,084	1,887,861	42,397	1,671	44,068	2,014,753	1,025,305	158,345	42,093	14,660,554
道府県民税	700万円以下の金額	5,016,387	424,490	356,963	5,797,840	94,324	842	95,166	691,252	1,178,932	133,697	117,598	11,778,837
	700万円を超え 1,000万円以下	438,759	75,698	13,298	527,755	13,684	0	13,684	186,932	133,331	26,419	9,448	2,204,866
	1,000万円を超え 2,000万円以下	546,470	156,897	13,838	717,205	22,128	1,114	23,242	354,518	209,179	43,117	15,947	3,634,272
	2,000万円を超え 5,000万円以下	326,296	86,421	9,504	422,221	4,679	0	4,679	421,174	313,680	38,941	6,692	3,420,400
	5,000万円を超え 1億円以下	93,700	0	142	93,842	1,180	0	1,180	330,917	64,196	12,430	310	1,431,830
	1億円を超える金額	24,689	0	572	25,261	278	0	278	236,556	96,479	11,076	5,113	1,287,101
合計	6,446,301	743,506	394,317	7,584,124	136,273	1,956	138,229	2,221,349	1,995,797	265,680	155,108	23,757,306	

第11表 課税標準額段階別令和7年度分所得割額等に関する調（市町村合計）（第56表、57表を含む）

(5) 土地等に係る事業所得等並びに長期譲渡所得、短期譲渡所得、一般株式等に係る譲渡所得等、上場株式等に係る譲渡所得等、上場株式に係る配当所得等及び先物取引に係る雑所得等について分離課税をした者に係る分（その8）

課税標準額の段階	税 額 控 除 額						税額調整額 (千円)	配当割額の 控除額 (千円)	株式等譲渡 所得割額の 控除額 (千円)	定額による 特別控除額 (千円)	減免税額 (千円)	所 得 割 額			平均税率 (B)/(A) (%)	
	調整控除 (千円)	配当控除 (千円)	住宅借入金等 特別税額控除 (千円)	寄附金税額控除 (千円)	外国税額控除 (千円)	計 (千円)						所得税の納税義務		計 (千円)		
												あり (千円)	なし (千円)			
10万円以下の金額	659	1,113	2	104,403	33,795	139,972	0	11,686	10,381	402	818	3,257,130	6,950	3,264,080	5.7	
10万円を超え 100万円以下	15,559	6,128	1,595	67,527	3,036	93,845	37	36,930	69,298	774	0	1,824,987	30,652	1,855,639	6.0	
100万円を超え 200万円以下	16,602	13,215	7,482	101,786	2,430	141,515	0	73,238	98,845	1,099	0	2,205,663	44,896	2,250,559	6.0	
200万円を超え 300万円以下	8,954	15,918	11,329	116,051	1,036	153,288	0	59,403	104,962	862	0	1,906,110	50,123	1,956,233	6.0	
300万円を超え 400万円以下	6,909	14,049	5,504	137,742	1,403	165,607	0	58,668	99,073	1,003	201	1,853,029	41,257	1,894,286	6.0	
400万円を超え 550万円以下	7,613	16,254	611	220,831	1,437	246,746	0	65,016	107,370	1,527	0	2,444,407	18,116	2,462,523	6.0	
550万円を超え 700万円以下	4,481	9,448	0	192,304	5,389	211,622	0	37,110	59,404	1,744	0	1,939,924	370	1,940,294	6.0	
700万円を超え 1,000万円以下	5,171	8,110	0	287,648	1,075	302,004	0	47,306	90,286	5,867	0	2,862,422	890	2,863,312	6.0	
1,000万円を超え 2,000万円以下	4,830	6,165	15	485,926	3,611	500,547	0	58,507	123,816	3,926	0	4,764,703	0	4,764,703	6.0	
2,000万円を超え 5,000万円以下	243	8,417	0	485,376	1,631	495,667	0	50,030	185,481	0	0	4,399,469	0	4,399,469	6.0	
5,000万円を超え 1億円以下	0	8,904	0	143,840	8,277	161,021	0	14,608	60,814	0	0	1,911,306	0	1,911,306	6.0	
1億円を超える金額	0	19,338	0	145,818	14	165,170	0	18,048	43,843	0	0	1,703,598	0	1,703,598	6.0	
合 計	71,021	127,059	26,538	2,489,252	63,134	2,777,004	37	530,550	1,053,573	17,204	1,019	31,072,748	193,254	31,266,002	6.0	
うち給与所得者	36,056	24,121	23,917	1,420,355	9,914	1,514,363	37	143,366	258,342	11,348	0	10,188,530	121,297	10,309,827	6.0	
市町村民税	200万円以下の金額	32,820	20,456	9,079	273,716	39,261	375,332	37	121,854	178,524	2,275	818	7,287,780	82,498	7,370,278	6.0
	200万円を超え 700万円以下	27,957	55,669	17,444	666,928	9,265	777,263	0	220,197	370,809	5,136	201	8,143,470	109,866	8,253,336	6.0
	700万円を超え 1,000万円以下	5,171	8,110	0	287,648	1,075	302,004	0	47,306	90,286	5,867	0	2,862,422	890	2,863,312	6.0
	1,000万円を超える金額	5,073	42,824	15	1,260,960	13,533	1,322,405	0	141,193	413,954	3,926	0	12,779,076	0	12,779,076	6.0
道府県民税	700万円以下の金額	40,416	55,823	17,660	633,127	33,741	780,767	25	225,758	365,305	5,044	679	10,275,115	126,144	10,401,259	4.0
	700万円を超え 1,000万円以下	3,441	6,007	0	192,996	1,223	203,667	0	31,417	59,541	3,946	0	1,905,925	370	1,906,295	4.0
	1,000万円を超え 2,000万円以下	3,216	4,583	10	325,506	7,491	340,806	0	39,006	82,537	2,674	0	3,169,249	0	3,169,249	4.0
	2,000万円を超え 5,000万円以下	167	6,307	0	325,458	1,197	333,129	0	33,351	123,653	0	0	2,930,267	0	2,930,267	4.0
	5,000万円を超え 1億円以下	1	6,674	0	98,849	5,643	111,167	0	9,739	40,546	0	0	1,270,378	0	1,270,378	4.0
	1億円を超える金額	0	14,504	0	98,751	4,629	117,884	0	12,030	29,229	0	0	1,127,958	0	1,127,958	4.0
	合 計	47,241	93,898	17,670	1,674,687	53,924	1,887,420	25	351,301	700,811	11,664	679	20,678,892	126,514	20,805,406	4.0

第12表 課税標準額段階別令和7年度分所得割額等に関する調（市町村合計）（第58表、59表を含む）

(6) 合計 (その1)

課税標準額の段階	納税義務者数				総所得金額等					
	所得税の納税義務		計	左のうち 税額調整措置 に係る者	総所得金額	山林所得金額	退職所得金額	小計	土地等に係る 事業所得等の 金額	
	あり	なし								(人)
10万円以下の金額	8,746	62,849	71,595	426	47,952,023	100	0	47,952,123		
10万円を超え 100万円以下	241,639	326,144	567,783	970	828,517,026	1,773	0	828,518,799		
100万円を超え 200万円以下	497,935	81,424	579,359	92	1,483,383,012	4,855	0	1,483,387,867		
200万円を超え 300万円以下	346,983	44,388	391,371	1	1,498,205,244	5,556	414	1,498,211,214		
300万円を超え 400万円以下	200,838	23,663	224,501	0	1,143,674,511	3,624	0	1,143,678,135		
400万円を超え 550万円以下	179,072	5,271	184,343	0	1,218,043,973	9,191	0	1,218,053,164		
550万円を超え 700万円以下	81,729	28	81,757	0	679,793,906	10,465	8,911	679,813,282		
700万円を超え 1,000万円以下	71,610	6	71,616	0	753,197,036	0	745	753,197,781		
1,000万円を超え 2,000万円以下	48,890	4	48,894	0	762,774,918	16,792	17,272	762,808,982		
2,000万円を超え 5,000万円以下	12,102	0	12,102	0	373,895,843	685	0	373,896,528		
5,000万円を超え 1億円以下	1,736	0	1,736	0	120,552,843	168	34,090	120,587,101		
1億円を超える金額	503	0	503	0	101,328,215	0	84,800	101,413,015		
合計	1,691,783	543,777	2,235,560	1,489	9,011,318,550	53,209	146,232	9,011,517,991		
市町村 民 税	200万円以下の金額	748,320	470,417	1,218,737	1,488	2,359,852,061	6,728	0	2,359,858,789	
	200万円を超え 700万円以下	808,622	73,350	881,972	1	4,539,717,634	28,836	9,325	4,539,755,795	
	700万円を超え 1,000万円以下	71,610	6	71,616	0	753,197,036	0	745	753,197,781	
	1,000万円を超える金額	63,231	4	63,235	0	1,358,551,819	17,645	136,162	1,358,705,626	
道 府 県 民 税	700万円以下の金額	1,556,910	542,919	2,099,829	1,447	6,898,518,735	35,564	9,325	6,898,563,624	
	700万円を超え 1,000万円以下	71,608	6	71,614	0	753,189,852	0	745	753,190,597	
	1,000万円を超え 2,000万円以下	48,889	4	48,893	0	762,774,918	16,792	17,272	762,808,982	
	2,000万円を超え 5,000万円以下	12,103	0	12,103	0	373,917,848	685	0	373,918,533	
	5,000万円を超え 1億円以下	1,736	0	1,736	0	120,552,843	168	34,090	120,587,101	
	1億円を超える金額	503	0	503	0	101,328,216	0	84,800	101,413,016	
	合計	1,691,749	542,929	2,234,678	1,447	9,010,282,412	53,209	146,232	9,010,481,853	

第12表 課税標準額段階別令和7年度分所得割額等に関する調（市町村合計）（第58表、59表を含む）

(6) 合計 (その2)

区分	所得金額等												計
	総 所 得 金 額				分 離 短 期 譲 渡 所 得 金 額				分 離 長 期 譲 渡 所 得 金 額				
	一般の譲渡に係る金額 (千円)	優良住宅地としての譲渡に係る金額 (千円)	居住用財産の譲渡に係る金額 (千円)	小 計 (千円)	一般の譲渡に係る金額 (千円)	国、地方公共団体等に対する譲渡に係る金額 (千円)	小 計 (千円)	一般株式等に係る譲渡所得等の金額 (千円)	上場株式等に係る譲渡所得等の金額 (千円)	上場株式等に係る配当所得等の金額 (千円)	先物取引に係る雑所得等の金額 (千円)	計 (千円)	
市 町 村 民 税	10万円以下の金額	81,621,318	7,302,078	7,012,735	95,936,131	662,576	3,852	666,428	7,556,332	11,784,059	428,966	1,667,135	165,991,174
	10万円を超え 100万円以下	41,838,622	1,582,166	4,168,951	47,589,739	394,350	35,926	430,276	4,128,374	7,664,577	901,195	570,647	889,803,607
	100万円を超え 200万円以下	38,819,207	2,650,575	4,830,104	46,299,886	503,158	0	503,158	4,589,613	10,430,690	1,558,795	721,211	1,547,491,220
	200万円を超え 300万円以下	25,994,272	3,390,153	2,675,107	32,059,532	210,692	2,871	213,563	3,548,461	7,577,830	968,192	943,366	1,543,522,158
	300万円を超え 400万円以下	23,798,882	1,365,074	1,369,977	26,533,933	349,618	0	349,618	2,862,909	7,436,951	1,053,524	739,825	1,182,654,895
	400万円を超え 550万円以下	22,839,460	4,962,676	491,554	28,293,690	311,045	0	311,045	3,873,724	9,923,221	1,132,297	666,321	1,262,253,462
	550万円を超え 700万円以下	17,707,625	674,991	661,115	19,043,731	244,305	0	244,305	8,195,060	4,744,676	736,554	747,749	713,525,357
	700万円を超え 1,000万円以下	21,942,367	3,861,412	738,954	26,542,733	380,164	0	380,164	9,346,888	6,699,950	1,321,600	472,443	797,961,559
	1,000万円を超え 2,000万円以下	27,328,268	7,980,041	812,157	36,120,466	614,713	55,704	670,417	17,726,111	10,460,096	2,156,517	797,422	830,740,011
	2,000万円を超え 5,000万円以下	16,317,304	4,364,948	501,920	21,184,172	129,966	0	129,966	21,058,807	15,684,551	1,947,567	334,653	434,236,244
	5,000万円を超え 1億円以下	4,685,394	0	8,863	4,694,257	32,765	0	32,765	16,545,871	3,209,820	621,595	15,485	145,706,894
	1億円を超える金額	1,234,670	0	35,746	1,270,416	7,721	0	7,721	11,827,866	4,823,862	553,785	255,669	120,152,334
合 計	324,127,389	38,134,114	23,307,183	385,568,686	3,841,073	98,353	3,939,426	111,260,016	100,440,283	13,380,587	7,931,926	9,634,038,915	
市 町 村 民 税	200万円以下の金額	162,279,147	11,534,819	16,011,790	189,825,756	1,560,084	39,778	1,599,862	16,274,319	29,879,326	2,888,956	2,958,993	2,603,286,001
	200万円を超え 700万円以下	90,340,239	10,392,894	5,197,753	105,930,886	1,115,660	2,871	1,118,531	18,480,154	29,682,678	3,890,567	3,097,261	4,701,955,872
	700万円を超え 1,000万円以下	21,942,367	3,861,412	738,954	26,542,733	380,164	0	380,164	9,346,888	6,699,950	1,321,600	472,443	797,961,559
	1,000万円を超える金額	49,565,636	12,344,989	1,358,686	63,269,311	785,165	55,704	840,869	67,158,655	34,178,329	5,279,464	1,403,229	1,530,835,483
道 府 県 民 税	700万円以下の金額	252,619,391	21,927,710	21,209,544	295,756,645	2,675,744	42,649	2,718,393	34,754,404	59,513,214	6,762,021	6,055,361	7,304,123,662
	700万円を超え 1,000万円以下	21,942,367	3,861,412	738,954	26,542,733	380,164	0	380,164	9,346,888	6,667,497	1,321,587	472,443	797,921,909
	1,000万円を超え 2,000万円以下	27,328,268	7,980,041	812,157	36,120,466	614,713	55,704	670,417	17,726,111	10,460,096	2,156,517	797,422	830,740,011
	2,000万円を超え 5,000万円以下	16,317,304	4,364,948	501,920	21,184,172	129,966	0	129,966	21,058,807	15,684,551	1,947,567	334,653	434,258,249
	5,000万円を超え 1億円以下	4,685,394	0	8,863	4,694,257	32,765	0	32,765	16,545,871	3,209,820	621,595	15,485	145,706,894
	1億円を超える金額	1,234,670	0	35,746	1,270,416	7,721	0	7,721	11,827,866	4,823,862	553,785	255,669	120,152,335
	合 計	324,127,394	38,134,111	23,307,181	385,568,689	3,841,073	98,353	3,939,426	111,259,947	100,359,040	13,363,072	7,931,033	9,632,903,060

第12表 課税標準額段階別令和7年度分所得割額等に関する調（市町村合計）（第58表、59表を含む）

（6） 合 計 （その3）

課税標準額の段階	所 得 控 除 額												
	雑損控除	医療費控除	左のうちセルフ メディケーション 税制に係る分	社会保険料控除	小規模企業 共済等 掛金控除	生命保険料控除	地震保険料控除	障害者控除（同居特障加算分含まず）			寡婦控除	ひとり親控除	
								普 通	特 別	計			
(千円)	(千円)	(千円)	(千円)	(千円)	(千円)	(千円)	(千円)	(千円)	(千円)	(千円)	(千円)	(千円)	
10万円以下の金額	26,272	2,134,786	1,016	8,032,118	583,944	1,021,097	73,248	422,500	376,500	799,000	82,160	262,800	
10万円を超え 100万円以下	39,252	14,972,507	11,839	155,476,543	5,173,498	11,756,225	837,548	4,906,980	2,943,300	7,850,280	2,037,360	3,504,900	
100万円を超え 200万円以下	20,521	13,119,241	14,420	288,650,659	7,342,089	15,336,191	998,697	2,860,780	1,930,800	4,791,580	1,314,040	2,517,300	
200万円を超え 300万円以下	19,044	10,032,733	9,743	286,846,830	7,785,962	13,410,553	994,201	1,656,720	1,140,300	2,797,020	557,440	1,077,600	
300万円を超え 400万円以下	2,799	7,096,430	8,184	212,920,219	6,739,848	9,231,461	796,571	1,031,940	711,600	1,743,540	160,420	78,000	
400万円を超え 550万円以下	7,120	7,321,031	8,242	217,678,250	7,497,895	8,581,670	856,094	907,140	577,500	1,484,640	1,040	600	
550万円を超え 700万円以下	5,855	4,342,274	5,844	110,045,275	4,337,964	3,912,136	443,827	410,020	273,000	683,020			
700万円を超え 1,000万円以下	5,541	5,218,720	6,186	104,433,714	5,049,639	3,449,774	457,376	413,920	294,900	708,820			
1,000万円を超え 2,000万円以下	8,777	5,679,533	4,674	75,001,233	5,393,772	2,292,038	371,936	296,140	254,100	550,240			
2,000万円を超え 5,000万円以下	777	2,474,118	1,318	18,724,572	2,107,894	548,694	112,014	76,180	78,000	154,180			
5,000万円を超え 1億円以下	0	503,589	103	2,660,798	357,465	76,484	17,207	11,180	13,500	24,680			
1億円を超える金額	0	152,565	0	774,287	75,406	19,894	4,575	3,900	3,300	7,200			
合 計	135,958	73,047,527	71,569	1,481,244,498	52,445,376	69,636,217	5,963,294	12,997,400	8,596,800	21,594,200	4,152,460	7,441,200	
市町村民税	200万円以下の金額	86,045	30,226,534	27,275	452,159,320	13,099,531	28,113,513	1,909,493	8,190,260	5,250,600	13,440,860	3,433,560	6,285,000
	200万円を超え 700万円以下	34,818	28,792,468	32,013	827,490,574	26,361,669	35,135,820	3,090,693	4,005,820	2,702,400	6,708,220	718,900	1,156,200
	700万円を超え 1,000万円以下	5,541	5,218,720	6,186	104,433,714	5,049,639	3,449,774	457,376	413,920	294,900	708,820		
	1,000万円を超える金額	9,554	8,809,805	6,095	97,160,890	7,934,537	2,937,110	505,732	387,400	348,900	736,300		
道庁県民税	700万円以下の金額	120,862	58,957,272	59,197	1,279,471,229	39,441,042	63,227,597	4,997,749	12,187,240	7,941,000	20,128,240	4,149,860	7,434,900
	700万円を超え 1,000万円以下	5,541	5,218,720	6,186	104,433,541	5,049,639	3,449,774	457,376	413,920	294,900	708,820		
	1,000万円を超え 2,000万円以下	8,777	5,679,533	4,674	75,001,233	5,393,772	2,292,037	371,936	296,140	254,100	550,240		
	2,000万円を超え 5,000万円以下	777	2,474,118	1,318	18,724,572	2,107,894	548,694	112,014	76,180	78,000	154,180		
	5,000万円を超え 1億円以下	0	503,589	103	2,660,798	357,465	76,484	17,207	11,180	13,500	24,680		
	1億円を超える金額	0	152,566	0	774,287	75,406	19,894	4,575	3,900	3,300	7,200		
	合 計	135,957	72,985,798	71,478	1,481,065,660	52,425,218	69,614,480	5,960,857	12,988,560	8,584,800	21,573,360	4,149,860	7,434,900

第12表 課税標準額段階別令和7年度分所得割額等に関する調（市町村合計）（第58表、59表を含む）

（6） 合 計 （その4）

課税標準額の段階	区 分	所 得 控 除 額										
		勤労学生控除 (千円)	配 偶 者 控 除			配偶者特別控除 (千円)	扶 養 控 除					特別障害者 のうち同居 特障加算分 (23万円) (千円)
			一 般 (70歳未満) (千円)	老人配偶者 (70歳以上) (千円)	計 (千円)		一 般 (16～18歳 23～69歳) (千円)	特定扶養親族 (19～22歳) (千円)	老人扶養親族 (70歳以上) (千円)	同居老親等 (70歳以上) (千円)	計 (千円)	
10万円以下の金額	市	142,220	573,320	1,283,800	1,857,120	420,900	951,060	437,850	112,860	249,300	1,751,070	137,770
10万円を超え 100万円以下	町		10,524,580	24,686,030	35,210,610	4,652,880	9,654,480	4,686,300	1,343,680	3,057,750	18,742,210	820,870
100万円を超え 200万円以下	村		15,495,590	9,857,480	25,353,070	5,039,260	8,603,760	6,191,550	1,352,800	3,452,400	19,600,510	610,650
200万円を超え 300万円以下	民		16,118,080	3,641,890	19,759,970	4,723,080	7,785,690	6,546,600	1,144,560	2,409,750	17,886,600	390,310
300万円を超え 400万円以下	税		13,153,580	1,328,790	14,482,370	3,471,030	6,626,070	6,324,300	931,000	1,538,550	15,419,920	280,370
400万円を超え 550万円以下			14,966,710	690,070	15,656,780	3,485,700	7,884,690	8,016,750	1,000,540	1,247,400	18,149,380	238,740
550万円を超え 700万円以下			6,510,900	278,420	6,789,320	1,421,570	4,257,000	4,415,400	551,380	544,050	9,767,830	115,690
700万円を超え 1,000万円以下			875,490	70,700	946,190	177,610	4,451,700	4,804,200	621,300	475,650	10,352,850	123,740
1,000万円を超え 2,000万円以下							3,305,940	3,377,700	534,280	371,700	7,589,620	101,660
2,000万円を超え 5,000万円以下							823,350	802,800	183,920	95,850	1,905,920	29,670
5,000万円を超え 1億円以下							110,550	117,000	26,980	16,200	270,730	3,910
1億円を超える金額							34,980	38,700	8,360	2,250	84,290	1,150
合 計		142,220	78,218,250	41,837,180	120,055,430	23,392,030	54,489,270	45,759,150	7,811,660	13,460,850	121,520,930	2,854,530
200万円以下の金額	市	142,220	26,593,490	35,827,310	62,420,800	10,113,040	19,209,300	11,315,700	2,809,340	6,759,450	40,093,790	1,569,290
200万円を超え 700万円以下	町		50,749,270	5,939,170	56,688,440	13,101,380	26,553,450	25,303,050	3,627,480	5,739,750	61,223,730	1,025,110
700万円を超え 1,000万円以下	村		875,490	70,700	946,190	177,610	4,451,700	4,804,200	621,300	475,650	10,352,850	123,740
1,000万円を超える金額	民						4,274,820	4,336,200	753,540	486,000	9,850,560	136,390
700万円以下の金額	道	140,400	77,326,260	41,726,580	119,052,840	23,207,640	45,744,270	36,613,800	6,434,540	12,493,350	101,285,960	2,588,650
700万円を超え 1,000万円以下	府		875,490	70,700	946,190	177,610	4,451,700	4,804,200	621,300	475,650	10,352,850	123,740
1,000万円を超え 2,000万円以下	県						3,305,940	3,377,700	534,280	371,700	7,589,620	101,660
2,000万円を超え 5,000万円以下	民						823,350	802,800	183,920	95,850	1,905,920	29,670
5,000万円を超え 1億円以下							110,550	117,000	26,980	16,200	270,730	3,910
1億円を超える金額							34,980	38,700	8,360	2,250	84,290	1,150
合 計		140,400	78,201,750	41,797,280	119,999,030	23,385,250	54,470,790	45,754,200	7,809,380	13,455,000	121,489,370	2,848,780

第12表 課税標準額段階別令和7年度分所得割額等に関する調（市町村合計）（第58表、59表を含む）

（6） 合 計 （その5）

課税標準額の段階	所得控除額		課 税 額					標 準 額				
	基礎控除 (千円)	計 (千円)	総所得金額 に係るもの (千円)	山林所得金額 に係るもの (千円)	退職所得金額 に係るもの (千円)	小 計 (A) (千円)	土地等に係る 事業所得等の 金額に係るもの (千円)	分 離 長 期 譲 渡 所 得 金 額 に 係 る も の				
								一般の譲渡に 係るもの (千円)	優良住宅地 としての 譲渡に係るもの (千円)	居住用財産の 譲渡に係るもの (千円)	小 計 (千円)	
市 町 村 民 税	10万円以下の金額	30,240,960	47,565,465	3,292,957	100	0	3,293,057		79,864,822	7,268,894	6,947,175	94,080,891
	10万円を超え 100万円以下	243,774,800	504,849,483	323,670,524	1,451	0	323,671,975		41,837,877	1,582,154	4,168,904	47,588,935
	100万円を超え 200万円以下	248,737,120	633,430,928	849,956,666	3,783	0	849,960,449		38,818,528	2,650,558	4,830,045	46,299,131
	200万円を超え 300万円以下	168,035,570	534,316,913	963,892,080	4,957	414	963,897,451		25,993,840	3,390,143	2,675,073	32,059,056
	300万円を超え 400万円以下	96,324,130	368,747,108	774,930,020	3,622	0	774,933,642		23,798,534	1,365,069	1,369,951	26,533,554
	400万円を超え 550万円以下	79,036,990	359,995,930	858,051,012	9,187	0	858,060,199		22,839,110	4,962,670	491,546	28,293,326
	550万円を超え 700万円以下	34,981,780	176,846,541	502,949,131	10,462	8,910	502,968,503		17,707,389	674,988	661,110	19,043,487
	700万円を超え 1,000万円以下	30,550,070	161,474,044	591,725,101	0	745	591,725,846		21,942,109	3,861,403	738,950	26,542,462
	1,000万円を超え 2,000万円以下	20,536,930	117,525,739	645,251,436	16,789	17,272	645,285,497		27,328,001	7,980,023	812,146	36,120,170
	2,000万円を超え 5,000万円以下	962,400	27,020,239	346,876,690	685	0	346,877,375		16,317,173	4,364,941	501,920	21,184,034
	5,000万円を超え 1億円以下	0	3,914,863	116,638,187	168	34,090	116,672,445		4,685,373	0	8,863	4,694,236
	1億円を超える金額	0	1,119,367	100,208,934	0	84,800	100,293,734		1,234,665	0	35,745	1,270,410
	合 計	953,180,750	2,936,806,620	6,077,442,738	51,204	146,231	6,077,640,173		322,367,421	38,100,843	23,241,428	383,709,692
市 町 村 民 税	200万円以下の金額	522,752,880	1,185,845,876	1,176,920,147	5,334	0	1,176,925,481		160,521,227	11,501,606	15,946,124	187,968,957
	200万円を超え 700万円以下	378,378,470	1,439,906,492	3,099,822,243	28,228	9,324	3,099,859,795		90,338,873	10,392,870	5,197,680	105,929,423
	700万円を超え 1,000万円以下	30,550,070	161,474,044	591,725,101	0	745	591,725,846		21,942,109	3,861,403	738,950	26,542,462
	1,000万円を超える金額	21,499,330	149,580,208	1,208,975,247	17,642	136,162	1,209,129,051		49,565,212	12,344,964	1,358,674	63,268,850
道 府 県 民 税	700万円以下の金額	900,753,090	2,624,957,331	4,276,485,347	33,562	9,324	4,276,528,233		250,860,100	21,894,476	21,143,804	293,898,380
	700万円を超え 1,000万円以下	30,550,070	161,473,871	591,718,089	0	745	591,718,834		21,942,109	3,861,403	738,950	26,542,462
	1,000万円を超え 2,000万円以下	20,536,930	117,525,738	645,251,436	16,789	17,272	645,285,497		27,328,001	7,980,023	812,146	36,120,170
	2,000万円を超え 5,000万円以下	962,830	27,020,669	346,898,265	685	0	346,898,950		16,317,173	4,364,941	501,920	21,184,034
	5,000万円を超え 1億円以下	0	3,914,863	116,638,187	168	34,090	116,672,445		4,685,373	0	8,863	4,694,236
	1億円を超える金額	0	1,119,368	100,208,934	0	84,800	100,293,734		1,234,665	0	35,745	1,270,410
	合 計	952,802,920	2,936,011,840	6,077,200,258	51,204	146,231	6,077,397,693		322,367,421	38,100,843	23,241,428	383,709,692

第12表 課税標準額段階別令和7年度分所得割額等に関する調（市町村合計）（第58表、59表を含む）

(6) 合計 (その6)

課税標準額の段階	課 税 標 準 額								算 出 税 額		
	分離短期譲渡所得金額に係るもの			一般株式等に係る譲渡所得等の金額に係るもの	上場株式等に係る譲渡所得等の金額に係るもの	上場株式等に係る配当所得等の金額に係るもの	生物取引に係る雑所得等の金額に係るもの	計	総所得金額、山林所得金額及び退職所得金額分(B)	土地等に係る事業所得等分	
	一般の譲渡に係るもの	国、地方公共団体等に対する譲渡に係るもの	小 計								
	(千円)	(千円)	(千円)	(千円)	(千円)	(千円)	(千円)	(千円)	(千円)	(千円)	
市 町 村 民 税	10万円以下の金額	607,619	3,350	610,969	7,366,662	11,224,720	357,194	1,492,216	118,425,709	194,767	
	10万円を超え 100万円以下	394,327	35,926	430,253	4,128,236	7,663,400	900,276	570,529	384,953,604	19,397,751	
	100万円を超え 200万円以下	503,128	0	503,128	4,589,431	10,429,344	1,557,758	721,051	914,060,292	50,973,854	
	200万円を超え 300万円以下	210,665	2,871	213,536	3,548,288	7,576,471	967,253	943,190	1,009,205,245	57,817,316	
	300万円を超え 400万円以下	349,592	0	349,592	2,862,789	7,435,817	1,052,727	739,666	813,907,787	46,486,315	
	400万円を超え 550万円以下	311,005	0	311,005	3,873,554	9,921,946	1,131,357	666,145	902,257,532	51,475,560	
	550万円を超え 700万円以下	244,279	0	244,279	8,194,947	4,743,962	735,990	747,648	536,678,816	30,174,544	
	700万円を超え 1,000万円以下	380,139	0	380,139	9,346,745	6,699,085	1,320,893	472,345	636,487,515	35,500,401	
	1,000万円を超え 2,000万円以下	614,691	55,704	670,395	17,725,936	10,459,219	2,155,719	797,336	713,214,272	38,715,007	
	2,000万円を超え 5,000万円以下	129,956	0	129,956	21,058,716	15,684,150	1,947,143	334,631	407,216,005	20,812,140	
	5,000万円を超え 1億円以下	32,762	0	32,762	16,545,849	3,209,747	621,509	15,483	141,792,031	7,000,271	
	1億円を超える金額	7,719	0	7,719	11,827,854	4,823,830	553,753	255,667	119,032,967	6,017,599	
	合 計	3,785,882	97,851	3,883,733	111,069,007	99,871,691	13,301,572	7,755,907	6,697,231,775	364,565,525	
市 町 村 民 税	200万円以下の金額	1,505,074	39,276	1,544,350	16,084,329	29,317,464	2,815,228	2,783,796	1,417,439,605	70,566,372	
	200万円を超え 700万円以下	1,115,541	2,871	1,118,412	18,479,578	29,678,196	3,887,327	3,096,649	3,262,049,380	185,953,735	
	700万円を超え 1,000万円以下	380,139	0	380,139	9,346,745	6,699,085	1,320,893	472,345	636,487,515	35,500,401	
	1,000万円を超える金額	785,128	55,704	840,832	67,158,355	34,176,946	5,278,124	1,403,117	1,381,255,275	72,545,017	
道 府 県 民 税	700万円以下の金額	2,620,615	42,147	2,662,762	34,563,838	58,947,981	6,685,202	5,879,935	4,679,166,331	170,974,613	
	700万円を超え 1,000万円以下	380,139	0	380,139	9,346,745	6,666,633	1,320,880	472,345	636,448,038	23,665,313	
	1,000万円を超え 2,000万円以下	614,691	55,704	670,395	17,725,936	10,459,219	2,155,719	797,336	713,214,272	25,808,678	
	2,000万円を超え 5,000万円以下	129,956	0	129,956	21,058,716	15,684,150	1,947,143	334,631	407,237,580	13,875,455	
	5,000万円を超え 1億円以下	32,762	0	32,762	16,545,849	3,209,747	621,509	15,483	141,792,031	4,666,831	
	1億円を超える金額	7,719	0	7,719	11,827,854	4,823,830	553,753	255,667	119,032,967	4,011,729	
	合 計	3,785,882	97,851	3,883,733	111,068,938	99,791,560	13,284,206	7,755,397	6,696,891,219	243,002,619	

第12表 課税標準額段階別令和7年度分所得割額等に関する調（市町村合計）（第58表、59表を含む）

（6） 合計 （その7）

区 分	算 出 税 額												
	分 離 長 期 譲 渡 所 得 分				分 離 短 期 譲 渡 所 得 分				一般株式等に係る譲渡所得等分	上場株式等に係る譲渡所得等分	上場株式等に係る配当所得等分	先物取引に係る雑所得等分	計
	一般の譲渡に係る分	優良住宅地としての譲渡に係る分	居住用財産の譲渡に係る分	小 計	一般の譲渡に係る分	国、地方公共団体等に対する譲渡に係る分	小 計						
課税標準額の段階	(千円)	(千円)	(千円)	(千円)	(千円)	(千円)	(千円)	(千円)	(千円)	(千円)	(千円)	(千円)	
市 町 村 民 税	10万円以下の金額	2,395,806	210,893	172,742	2,779,441	32,807	101	32,908	220,997	336,736	10,716	44,760	3,620,325
	10万円を超え 100万円以下	1,254,997	45,625	106,379	1,407,001	21,291	1,078	22,369	123,843	229,902	27,009	17,115	21,224,990
	100万円を超え 200万円以下	1,164,406	75,923	124,621	1,364,950	27,167	0	27,167	137,676	312,880	46,733	21,631	52,884,891
	200万円を超え 300万円以下	779,671	98,923	68,784	947,378	11,373	86	11,459	106,444	227,288	29,019	28,296	59,167,200
	300万円を超え 400万円以下	713,850	39,088	34,083	787,021	18,876	0	18,876	85,885	223,072	31,583	22,191	47,654,943
	400万円を超え 550万円以下	685,063	146,991	11,796	843,850	16,790	0	16,790	116,203	297,661	33,940	19,982	52,803,986
	550万円を超え 700万円以下	531,151	19,302	17,044	567,497	13,190	0	13,190	245,849	142,317	22,079	22,431	31,187,907
	700万円を超え 1,000万円以下	658,174	113,548	19,949	791,671	20,527	0	20,527	280,401	200,971	39,626	14,170	36,847,767
	1,000万円を超え 2,000万円以下	819,746	235,346	20,757	1,075,849	33,193	1,671	34,864	531,776	313,776	64,672	23,921	40,759,865
	2,000万円を超え 5,000万円以下	489,467	129,629	14,256	633,352	7,017	0	7,017	631,762	470,523	58,414	10,038	22,623,246
	5,000万円を超え 1億円以下	140,552	0	213	140,765	1,769	0	1,769	496,378	96,292	18,645	464	7,754,584
	1億円を超える金額	37,037	0	858	37,895	418	0	418	354,837	144,714	16,614	7,670	6,579,747
合 計	9,669,920	1,115,268	591,482	11,376,670	204,418	2,936	207,354	3,332,051	2,996,132	399,050	232,669	383,109,451	
市 町 村 民 税	200万円以下の金額	4,815,209	332,441	403,742	5,551,392	81,265	1,179	82,444	482,516	879,518	84,458	83,506	77,730,206
	200万円を超え 700万円以下	2,709,735	304,304	131,707	3,145,746	60,229	86	60,315	554,381	890,338	116,621	92,900	190,814,036
	700万円を超え 1,000万円以下	658,174	113,548	19,949	791,671	20,527	0	20,527	280,401	200,971	39,626	14,170	36,847,767
	1,000万円を超える金額	1,486,802	364,975	36,084	1,887,861	42,397	1,671	44,068	2,014,753	1,025,305	158,345	42,093	77,717,442
道 府 県 民 税	700万円以下の金額	5,016,387	424,490	356,963	5,797,840	94,324	842	95,166	691,252	1,178,932	133,697	117,598	178,989,098
	700万円を超え 1,000万円以下	438,759	75,698	13,298	527,755	13,684	0	13,684	186,932	133,331	26,419	9,448	24,562,882
	1,000万円を超え 2,000万円以下	546,470	156,897	13,838	717,205	22,128	1,114	23,242	354,518	209,179	43,117	15,947	27,171,886
	2,000万円を超え 5,000万円以下	326,296	86,421	9,504	422,221	4,679	0	4,679	421,174	313,680	38,941	6,692	15,082,842
	5,000万円を超え 1億円以下	93,700	0	142	93,842	1,180	0	1,180	330,917	64,196	12,430	310	5,169,706
	1億円を超える金額	24,689	0	572	25,261	278	0	278	236,556	96,479	11,076	5,113	4,386,492
	合 計	6,446,301	743,506	394,317	7,584,124	136,273	1,956	138,229	2,221,349	1,995,797	265,680	155,108	255,362,906

第12表 課税標準額段階別令和7年度分所得割額等に関する調（市町村合計）（第58表、59表を含む）

（6） 合 計 （その8）

課税標準額の段階	税 額 控 除 額						税額調整額 (千円)	配当割額の 控除額 (千円)	株式等譲渡 所得割額の 控除額 (千円)	定額による 特別控除額 (千円)	減免税額 (千円)	所 得 割 額			平均税率 (B) / (A) (%)	
	調整控除 (千円)	配当控除 (千円)	住宅借入金等 特別税額控除 (千円)	寄附金税額控除 (千円)	外国税額控除 (千円)	計 (千円)						所得税の納税義務		計 (千円)		
												あり (千円)	なし (千円)			
10万円以下の金額	81,049	1,183	85	104,998	33,795	221,110	131	11,725	10,383	402	882	3,266,904	108,788	3,375,692	5.9	
10万円を超え 100万円以下	1,280,942	20,081	162,473	288,803	3,100	1,755,399	8,550	53,797	72,110	1,032	7,068	11,684,331	7,642,703	19,327,034	6.0	
100万円を超え 200万円以下	1,217,705	43,357	1,043,153	1,401,100	2,710	3,708,025	2,981	115,557	105,700	1,364	10,178	43,679,090	5,261,996	48,941,086	6.0	
200万円を超え 300万円以下	611,205	46,487	1,573,174	2,537,541	1,771	4,770,178	11	102,263	113,291	1,068	2,433	49,666,980	4,510,976	54,177,956	6.0	
300万円を超え 400万円以下	336,272	40,189	628,149	2,704,699	2,548	3,711,857	0	94,393	106,854	1,184	1,486	39,904,479	3,834,690	43,739,169	6.0	
400万円を超え 550万円以下	275,925	48,671	30,124	3,738,244	3,028	4,095,992	0	101,211	117,867	1,918	832	47,293,546	1,192,620	48,486,166	6.0	
550万円を超え 700万円以下	122,156	32,974	842	2,510,587	6,984	2,673,543	0	60,553	66,941	4,148	1,017	28,374,804	6,901	28,381,705	6.0	
700万円を超え 1,000万円以下	106,690	40,539	141	3,219,888	2,821	3,370,079	0	68,851	99,735	102,175	0	33,204,835	2,092	33,206,927	6.0	
1,000万円を超え 2,000万円以下	71,801	48,778	78	3,918,173	7,121	4,045,951	0	77,872	138,765	78,949	1,389	36,414,813	2,126	36,416,939	6.0	
2,000万円を超え 5,000万円以下	4,081	54,059	10	2,129,309	6,244	2,193,703	0	66,308	197,076	0	0	20,166,159	0	20,166,159	6.0	
5,000万円を超え 1億円以下	2	38,296	10	601,145	10,440	649,893	0	20,715	63,535	0	0	7,020,441	0	7,020,441	6.0	
1億円を超える金額	1	125,416	0	411,817	1,429	538,663	0	31,815	48,440	0	0	5,960,829	0	5,960,829	6.0	
合 計	4,107,829	540,030	3,438,239	23,566,304	81,991	31,734,393	11,673	805,060	1,140,697	192,240	25,285	326,637,211	22,562,892	349,200,103	6.0	
市町村 民 税	200万円以下の金額	2,579,696	64,621	1,205,711	1,794,901	39,605	5,684,534	11,662	181,079	188,193	2,798	18,128	58,630,325	13,013,487	71,643,812	6.0
	200万円を超え 700万円以下	1,345,558	168,321	2,232,289	11,491,071	14,331	15,251,570	11	358,420	404,953	8,318	5,768	165,239,809	9,545,187	174,784,996	6.0
	700万円を超え 1,000万円以下	106,690	40,539	141	3,219,888	2,821	3,370,079	0	68,851	99,735	102,175	0	33,204,835	2,092	33,206,927	6.0
	1,000万円を超える金額	75,885	266,549	98	7,060,444	25,234	7,428,210	0	196,710	447,816	78,949	1,389	69,562,242	2,126	69,564,368	6.0
道 府 県 民 税	700万円以下の金額	2,616,823	171,228	2,291,880	8,897,039	37,671	14,014,641	7,755	353,880	394,495	7,514	15,914	149,180,851	15,014,048	164,194,899	4.0
	700万円を超え 1,000万円以下	71,139	30,213	93	2,152,870	2,671	2,256,986	0	45,596	65,844	68,138	0	22,125,170	1,148	22,126,318	4.0
	1,000万円を超え 2,000万円以下	47,875	36,393	52	2,622,481	10,691	2,717,492	0	51,607	92,503	52,656	926	24,255,653	1,049	24,256,702	4.0
	2,000万円を超え 5,000万円以下	2,724	40,534	7	1,429,419	5,997	1,478,681	0	44,209	131,383	0	0	13,428,569	0	13,428,569	4.0
	5,000万円を超え 1億円以下	2	28,720	7	406,052	7,400	442,181	0	13,810	42,360	0	0	4,671,355	0	4,671,355	4.0
	1億円を超える金額	1	94,064	0	285,163	5,487	384,715	0	21,208	32,295	0	0	3,948,274	0	3,948,274	4.0
	合 計	2,738,564	401,152	2,292,039	15,793,024	69,917	21,294,696	7,755	530,310	758,880	128,308	16,840	217,609,872	15,016,245	232,626,117	4.0

第13表 令和7年度給与所得の収入金額等に関する調（市町村合計）

(1) 課税標準額の段階別

区分 課税標準額の段階	納税義務者数			給与所得に係る 収入金額 (a) (千円)	給与所得控除額 (b) (千円)	特定支出控除額 (c) (千円)	所得金額調整控除額 (d) (千円)	給与所得金額 (a)-(b)-(c)-(d) (千円)
	所得税の納税義務		計 (人)					
	あり (人)	なし (人)						
10万円以下の金額	3,548	47,431	50,979	58,862,970	28,503,740	1,715	210,697	30,146,818
10万円を超え 100万円以下	180,863	215,672	396,535	819,524,175	287,076,455	29,945	3,156,756	529,261,019
100万円を超え 200万円以下	437,509	65,106	502,615	1,794,109,887	565,348,716	8,015	4,070,571	1,224,682,585
200万円を超え 300万円以下	320,428	42,252	362,680	1,868,000,233	530,667,288	10,095	2,493,035	1,334,829,815
300万円を超え 400万円以下	187,547	22,843	210,390	1,402,191,147	363,493,885	4,971	1,183,275	1,037,509,016
400万円を超え 550万円以下	168,753	5,081	173,834	1,447,224,422	326,712,979	15,859	4,341,268	1,116,154,316
550万円を超え 700万円以下	76,702	19	76,721	764,010,476	145,712,026	4,245	5,497,962	612,796,243
700万円を超え 1,000万円以下	67,227	3	67,230	800,868,170	127,214,813	11,833	5,276,685	668,364,839
1,000万円を超え 2,000万円以下	45,395	2	45,397	722,007,850	84,398,037	28,212	3,418,814	634,162,787
2,000万円を超え 5,000万円以下	11,053	0	11,053	297,796,118	20,001,827	8,706	748,225	277,037,360
5,000万円を超え 1億円以下	1,623	0	1,623	87,443,546	2,907,749	0	102,403	84,433,394
1億円を超える金額	450	0	450	61,526,689	818,224	0	31,361	60,677,104
合計	1,501,098	398,409	1,899,507	10,123,565,683	2,482,855,739	123,596	30,531,052	7,610,055,296

200万円以下の金額	621,920	328,209	950,129	2,672,497,032	880,928,911	39,675	7,438,024	1,784,090,422
200万円を超え 700万円以下	753,430	70,195	823,625	5,481,426,278	1,366,586,178	35,170	13,515,540	4,101,289,390
700万円を超える金額	125,748	5	125,753	1,969,642,373	235,340,650	48,751	9,577,488	1,724,675,484

第14表 令和7年度給与所得の収入金額等に関する調（市町村合計）

(2) 給与収入金額の段階別

区分 給与収入金額の段階	納税義務者数			給与所得に係る 収入金額 (a) (千円)	給与所得控除額 (b) (千円)	特定支出控除額 (c) (千円)	所得金額調整控除額 (d) (千円)	給与所得金額 (a)-(b)-(c)-(d) (千円)
	所得税の納税義務		計 (人)					
	あり (人)	なし (人)						
100万円以下の金額	27,508	21,492	49,000	23,235,547	18,015,338	0	1,205,308	4,014,901
100万円を超え 110万円以下	4,213	33,918	38,131	39,604,671	20,972,050	0	352,267	18,280,354
110万円を超え 120万円以下	6,744	21,578	28,322	32,865,186	15,577,100	73	495,888	16,792,125
120万円を超え 130万円以下	5,505	22,475	27,980	35,077,885	15,389,001	88	314,919	19,373,877
130万円を超え 140万円以下	4,367	12,822	17,189	23,206,471	9,453,950	0	307,122	13,445,399
140万円を超え 150万円以下	4,627	12,816	17,443	25,306,581	9,593,649	0	312,196	15,400,736
150万円を超え 200万円以下	32,532	61,338	93,870	165,405,096	56,972,690	4,729	1,511,621	106,916,056
200万円を超え 300万円以下	210,294	62,020	272,314	688,518,999	228,692,218	5,933	2,954,365	456,866,483
300万円を超え 500万円以下	475,783	78,361	554,144	2,196,582,901	678,635,267	8,970	3,344,180	1,514,594,484
500万円を超え 700万円以下	305,159	54,645	359,804	2,122,508,783	582,197,228	10,060	804,551	1,539,496,944
700万円を超え 1,000万円以下	255,352	16,679	272,031	2,254,067,276	517,276,761	11,851	4,257,584	1,732,521,080
1,000万円を超え 2,000万円以下	151,145	260	151,405	1,924,766,267	295,230,090	49,252	13,271,276	1,616,215,649
2,000万円を超える金額	17,869	5	17,874	592,420,020	34,850,397	32,640	1,399,775	556,137,208
合計	1,501,098	398,409	1,899,507	10,123,565,683	2,482,855,739	123,596	30,531,052	7,610,055,296

第15表 令和7年度分公的年金等に係る雑所得の収入金額等に関する調（市町村合計）（その1 65歳未満の者）

(1) 課税標準額の段階別

区分 課税標準額の段階	納税義務者数			公的年金等に係る 収入金額 (a) (千円)	公的年金等控除額 (b) (千円)	公的年金等に係る 雑所得の金額 (a) - (b) (千円)
	所得税の納税義務		計			
	あり (人)	なし (人)				
10万円以下の金額	327	1,891	2,218	858,161	620,222	237,939
10万円を超え 100万円以下	6,147	9,022	15,169	7,549,298	5,266,097	2,283,201
100万円を超え 200万円以下	12,092	1,849	13,941	8,919,635	5,993,664	2,925,971
200万円を超え 300万円以下	7,287	289	7,576	5,805,204	3,524,299	2,280,905
300万円を超え 400万円以下	3,319	75	3,394	2,544,036	1,432,180	1,111,856
400万円を超え 550万円以下	2,219	10	2,229	1,787,898	969,986	817,912
550万円を超え 700万円以下	1,118	2	1,120	950,188	507,042	443,146
700万円を超え 1,000万円以下	1,247	1	1,248	1,029,577	528,602	500,975
1,000万円を超える金額	1,684	0	1,684	1,580,264	675,131	905,133
合計	35,440	13,139	48,579	31,024,261	19,517,223	11,507,038
200万円以下の金額	18,566	12,762	31,328	17,327,094	11,879,983	5,447,111
200万円を超え700万円以下	13,943	376	14,319	11,087,326	6,433,507	4,653,819
700万円を超える金額	2,931	1	2,932	2,609,841	1,203,733	1,406,108

第16表 令和7年度分公的年金等に係る雑所得の収入金額等に関する調（市町村合計）（その1 65歳未満の者）

(2) 公的年金等収入金額の段階別

区分 公的年金等収入金額の段階	納税義務者数			公的年金等に係る 収入金額 (a) (千円)	公的年金等控除額 (b) (千円)	公的年金等に係る 雑所得の金額 (a) - (b) (千円)
	所得税の納税義務		計			
	あり (人)	なし (人)				
60万円以下の金額	21,044	9,083	30,127	7,555,213	7,537,795	17,418
60万円を超え 70万円以下	2,019	639	2,658	1,723,712	1,577,488	146,224
70万円を超え 90万円以下	3,231	866	4,097	3,250,165	2,426,000	824,165
90万円を超え 110万円以下	2,267	610	2,877	2,869,783	1,703,700	1,166,083
110万円を超え 130万円以下	1,689	672	2,361	2,818,787	1,399,000	1,419,787
130万円を超え 150万円以下	1,325	408	1,733	2,416,763	1,065,867	1,350,896
150万円を超え 200万円以下	2,078	600	2,678	4,614,458	1,862,663	2,751,795
200万円を超え 250万円以下	921	140	1,061	2,352,815	861,872	1,490,943
250万円を超え 300万円以下	364	67	431	1,174,262	406,289	767,973
300万円を超え 500万円以下	437	53	490	1,794,197	571,058	1,223,139
500万円を超える金額	65	1	66	454,106	105,491	348,615
合計	35,440	13,139	48,579	31,024,261	19,517,223	11,507,038

第17表 令和7年度分公的年金等に係る雑所得の収入金額等に関する調（市町村合計）（その2 65歳以上の者）

(1) 課税標準額の段階別

区分 課税標準額の段階	納税義務者数			公的年金等に係る 収入金額 (a) (千円)	公的年金等控除額 (b) (千円)	公的年金等に係る 雑所得の金額 (a) - (b) (千円)
	所得税の納税義務		計			
	あり (人)	なし (人)				
10万円以下の金額	4,613	18,384	22,997	35,112,033	22,445,181	12,666,852
10万円を超え 100万円以下	77,368	133,179	210,547	450,552,293	219,949,688	230,602,605
100万円を超え 200万円以下	89,322	20,340	109,662	277,663,247	117,581,718	160,081,529
200万円を超え 300万円以下	43,112	1,229	44,341	119,608,664	48,929,593	70,679,071
300万円を超え 400万円以下	18,836	328	19,164	50,150,909	20,663,716	29,487,193
400万円を超え 550万円以下	11,581	79	11,660	26,834,438	11,914,375	14,920,063
550万円を超え 700万円以下	5,590	6	5,596	11,165,811	5,438,858	5,726,953
700万円を超え 1,000万円以下	5,954	2	5,956	10,569,009	5,459,132	5,109,877
1,000万円を超える金額	10,118	2	10,120	15,718,370	8,451,452	7,266,918
合計	266,494	173,549	440,043	997,374,774	460,833,713	536,541,061
200万円以下の金額	171,303	171,903	343,206	763,327,573	359,976,587	403,350,986
200万円を超え700万円以下	79,119	1,642	80,761	207,759,822	86,946,542	120,813,280
700万円を超える金額	16,072	4	16,076	26,287,379	13,910,584	12,376,795

第18表 令和7年度分公的年金等に係る雑所得の収入金額等に関する調（市町村合計）（その2 65歳以上の者）

(2) 公的年金等収入金額の段階別

区分 公的年金等収入金額の段階	納税義務者数			公的年金等に係る 収入金額 (a) (千円)	公的年金等控除額 (b) (千円)	公的年金等に係る 雑所得の金額 (a) - (b) (千円)
	所得税の納税義務		計			
	あり (人)	なし (人)				
110万円以下の金額	52,662	25,887	78,549	54,020,933	53,911,805	109,128
110万円を超え 150万円以下	20,121	9,995	30,116	38,962,656	32,829,625	6,133,031
150万円を超え 200万円以下	29,048	27,239	56,287	99,896,602	61,668,300	38,228,302
200万円を超え 250万円以下	46,770	44,732	91,502	208,315,215	100,387,399	107,927,816
250万円を超え 300万円以下	58,750	39,829	98,579	268,716,300	108,203,100	160,513,200
300万円を超え 500万円以下	49,912	25,317	75,229	269,818,074	88,626,141	181,191,933
500万円を超える金額	9,231	550	9,781	57,644,994	15,207,343	42,437,651
合計	266,494	173,549	440,043	997,374,774	460,833,713	536,541,061

第19表 令和7年度分に係る所得控除等の人員等に関する調（市町村合計）

所得控除を行った納税義務者数												
雑損控除 (人)	医療費控除 (人)	左のうちセルフ メディケーション 税制に係る分 (人)	社会保険料控除 (人)	小規模企業 共済等 掛金控除 (人)	生命保険料控除 (人)	左のうち	左のうち	左のうち	左のうち	左のうち	地震保険料控除 (人)	左のうち
						新生命保険分 (人)	新個人年金分 (人)	介護医療保険分 (人)	旧生命保険分 (人)	旧個人年金分 (人)		長期分 (人)
238	292,685	2,777	2,133,023	217,973	1,496,695	1,113,359	156,202	1,219,118	521,065	175,997	493,103	8,485

所得控除を行った納税義務者数（つづき）									
障害者控除			寡婦控除 (人)	ひとり親控除 (人)	勤労学生控除 (人)	配偶者控除			配偶者特別控除 (人)
普通 (人)	特別障害者 (人)	実人員 (人)				一般 (70歳未満) (人)	老人配偶者 (70歳以上) (人)	計 (人)	
48,229	28,028	75,270	15,971	24,804	549	242,944	110,306	353,250	81,168

所得控除を行った納税義務者数（つづき）						障害者控除の対象となった人員						特定支出控除の 特例の対象 となった 納税義務者数 (人)
扶養控除					特別障害者のうち 同居特別障害 加算金分(23万円) に係る者 (人)	納税義務者数			扶養親族及び同一生計配偶者			
一般 (16~18歳) (23~69歳) (人)	特定扶養親族 (19~22歳) (人)	老人扶養親族 (70歳以上) (人)	同居老親等 (70歳以上) (人)	実人員 (人)		一般 (人)	特別 (人)	計 (人)	一般 (人)	特別 (人)	計 (人)	
147,703	92,391	17,805	28,215	246,080	12,214	24,821	13,672	38,493	25,169	14,984	40,153	105

住民税の課税の対象となった 配当所得に係る納税義務者数等		住民税の課税の対象となった 利子所得に係る納税義務者数等		税額控除を行った納税義務者数						
納税義務者数 (人)	配当所得の金額 (千円)	納税義務者数 (人)	利子所得の金額 (千円)	配当控除 (人)	住宅借入金等 特別税額控除 (人)	寄附金税額控除 (人)	外国税額控除 (人)	配当割額の控除 (人)	株式等譲渡 所得割額の控除 (人)	定額による 特別控除 (人)
54,110	65,206,037	830	762,148	39,350	82,930	472,653	3,489	37,765	17,448	32,032

第20表 退職所得の分離課税に係る所得割額等に関する調（市町村合計）

年度	測定した月	納税義務者数（人）	税額（千円）
令和6年度	4月	1,270	277,597
	5月	2,526	562,214
	6月	1,421	343,511
	7月	1,127	316,402
	8月	1,199	406,174
	9月	1,034	264,997
	10月	806	195,963
	11月	942	181,839
	12月	1,095	221,053
	1月	894	199,739
	2月	1,210	261,403
	3月	1,273	236,212
	計	14,797	3,467,104
令和7年度	4月	1,571	460,068
	5月	3,737	713,406
	6月	1,722	386,458
	計	7,030	1,559,932

第21表 令和7年度配偶者控除・配偶者特別控除に係る納税義務者数に関する調（市町村合計）

区分	配偶者控除が適用された納税義務者数（人）	配偶者特別控除が適用された納税義務者数（人）								計
		48万円超 100万円以下	100万円超 105万円以下	105万円超 110万円以下	110万円超 115万円以下	115万円超 120万円以下	120万円超 125万円以下	125万円超 130万円以下	130万円超 133万円以下	
合計所得金額の段階	48万円以下 (33,22,11万円) (老配:38,26,13万円)	48万円超 100万円以下 (33,22,11万円)	100万円超 105万円以下 (31,21,11万円)	105万円超 110万円以下 (26,18,9万円)	110万円超 115万円以下 (21,14,7万円)	115万円超 120万円以下 (16,11,6万円)	120万円超 125万円以下 (11,8,4万円)	125万円超 130万円以下 (6,4,2万円)	130万円超 133万円以下 (3,2,1万円)	
900万円以下の金額	340,716	60,122	2,555	2,576	3,100	3,224	2,524	2,341	1,781	418,939
900万円を超え950万円以下	6,685	1,271	53	41	36	61	39	40	31	8,257
950万円を超え1,000万円以下	5,849	1,092	37	36	48	57	40	24	39	7,222
合計	353,250	62,485	2,645	2,653	3,184	3,342	2,603	2,405	1,851	434,418

第2表 控除対象配偶者及び扶養親族の人員別令和7年度納税義務者数に関する調（市町村合計）

区分 課税標準額の段階	納税義務者数 (人)	控除対象配偶者及び扶養親族の人員別納税義務者数										
		0人 (人)	1人 (人)	2人 (人)	3人 (人)	4人 (人)	5人 (人)	6人 (人)	7人 (人)	8人 (人)	9人 (人)	10人以上 (人)
1万円以下の金額	8,550	7,252	978	228	67	20	5	0	0	0	0	0
1万円を超え 2万円以下	4,951	4,356	447	107	28	12	1	0	0	0	0	0
2万円を超え 3万円以下	8,779	8,131	488	114	29	12	4	0	1	0	0	0
3万円を超え 4万円以下	10,538	9,857	518	111	37	14	1	0	0	0	0	0
4万円を超え 5万円以下	10,541	9,887	484	127	32	8	3	0	0	0	0	0
5万円を超え 6万円以下	6,109	5,345	600	121	31	11	0	1	0	0	0	0
6万円を超え 7万円以下	5,873	5,121	596	111	28	14	2	0	1	0	0	0
7万円を超え 8万円以下	5,614	4,801	618	141	42	11	0	1	0	0	0	0
8万円を超え 9万円以下	5,341	4,543	625	138	24	11	0	0	0	0	0	0
9万円を超え 10万円以下	5,299	4,434	663	159	28	13	1	0	0	0	1	0
10万円を超え 15万円以下	26,877	21,767	4,094	765	188	47	15	1	0	0	0	0
15万円を超え 20万円以下	28,746	21,861	5,774	825	215	51	15	2	1	0	1	1
20万円を超え 25万円以下	30,241	22,389	6,736	811	236	54	10	2	3	0	0	0
25万円を超え 30万円以下	29,527	21,540	6,869	833	230	39	11	4	1	0	0	0
30万円を超え 35万円以下	27,840	19,715	6,971	848	233	64	8	1	0	0	0	0
35万円を超え 40万円以下	28,130	19,919	6,911	970	265	56	6	2	1	0	0	0
40万円を超え 45万円以下	29,940	21,914	6,789	940	241	45	9	2	0	0	0	0
45万円を超え 50万円以下	31,196	23,018	6,877	996	240	49	8	5	0	1	0	2
50万円を超え 55万円以下	31,377	23,446	6,632	997	241	47	12	2	0	0	0	0
55万円を超え 60万円以下	31,597	23,783	6,550	947	240	63	11	3	0	0	0	0
60万円を超え 65万円以下	32,680	25,037	6,297	997	274	59	12	3	1	0	0	0
65万円を超え 70万円以下	33,551	26,003	6,189	990	301	54	11	3	0	0	0	0
70万円を超え 80万円以下	68,627	53,627	11,983	2,227	642	111	24	11	1	1	0	0
80万円を超え 90万円以下	68,695	54,199	11,488	2,188	655	126	28	7	2	0	1	1
90万円を超え 100万円以下	68,759	55,002	10,706	2,221	653	151	17	7	1	0	0	1
100万円を超え 120万円以下	134,597	108,270	19,632	4,593	1,628	380	77	12	4	1	0	0
120万円を超え 160万円以下	241,023	192,213	33,555	10,278	3,818	900	210	33	12	3	0	1
160万円を超え 200万円以下	203,739	155,228	30,026	12,018	5,059	1,143	207	43	11	3	1	0
200万円を超える金額	1,016,823	585,507	191,849	149,875	71,243	15,320	2,415	443	123	28	13	7
合計	2,235,560	1,538,165	391,945	195,676	86,948	18,885	3,123	588	163	37	17	13

第23表 令和7年度課税標準額段階別控除対象配偶者及び扶養親族の人員に関する調（市町村合計）

区 分 課税標準額の段階	配 偶 者 控 除			扶 養 控 除					特別障害者 のうち同居特障 加算分に係る者 (23万円) (再掲)	16歳未満 扶養親族
	一 般 (70歳未満) (人)	老人配偶者 (70歳以上) (人)	計 (人)	一 般 (16歳～18歳) (23歳～69歳) (人)	特定扶養親族 (19歳～22歳) (人)	老人扶養親族 (70歳以上) (人)	同居老親等 (70歳以上) (人)	計 (人)		
1万円以下の金額	348	382	730	528	154	59	95	836	126	174
1万円を超え 2万円以下	123	277	400	209	88	28	41	366	47	32
2万円を超え 3万円以下	125	281	406	260	95	26	47	428	57	44
3万円を超え 4万円以下	154	299	453	235	102	26	53	416	70	43
4万円を超え 5万円以下	159	284	443	254	79	22	48	403	46	35
5万円を超え 6万円以下	157	357	514	254	88	29	54	425	44	46
6万円を超え 7万円以下	164	340	504	259	97	23	47	426	43	45
7万円を超え 8万円以下	182	368	550	295	94	28	63	480	65	46
8万円を超え 9万円以下	159	384	543	273	82	27	44	426	46	48
9万円を超え 10万円以下	171	410	581	315	94	29	62	500	55	50
10万円を超え 15万円以下	1,032	2,645	3,677	1,576	510	179	282	2,547	243	233
15万円を超え 20万円以下	1,188	4,084	5,272	1,785	510	176	334	2,805	288	309
20万円を超え 25万円以下	1,328	4,840	6,168	1,721	545	195	347	2,808	236	389
25万円を超え 30万円以下	1,521	4,692	6,213	1,718	555	199	341	2,813	216	441
30万円を超え 40万円以下	3,345	9,051	12,396	3,526	1,114	452	729	5,821	419	1,370
40万円を超え 60万円以下	7,203	16,083	23,286	6,750	2,299	797	1,539	11,385	810	3,941
60万円を超え 80万円以下	7,852	13,080	20,932	6,457	2,448	768	1,550	11,223	691	5,648
80万円を超え 120万円以下	17,360	18,709	36,069	11,150	4,813	1,523	3,259	20,745	1,261	15,307
120万円を超え 160万円以下	18,430	10,760	29,190	10,332	5,538	1,460	3,094	20,424	1,103	20,917
160万円を超え 200万円以下	19,618	6,985	26,603	10,313	5,841	1,347	2,992	20,493	957	28,118
200万円を超える金額	162,325	15,995	178,320	106,909	76,541	13,164	14,892	211,506	5,588	392,807
合 計	242,944	110,306	353,250	165,119	101,687	20,557	29,913	317,276	12,411	470,043

5万円以下の金額	909	1,523	2,432	1,486	518	161	284	2,449	346	328
5万円を超え 10万円以下	833	1,859	2,692	1,396	455	136	270	2,257	253	235
10万円を超え 20万円以下	2,220	6,729	8,949	3,361	1,020	355	616	5,352	531	542
20万円を超え 40万円以下	6,194	18,583	24,777	6,965	2,214	846	1,417	11,442	871	2,200

第24表 令和7年度青色申告者及び事業専従者に関する調（市町村合計）

課税標準額の段階	区 分	青色申告者である 納税義務者数 (人)	左のうち青色事業専従者を有する者				白 色 事 業 専 従 者 関 係			
			青 色 事 業 専 従 者 数		青色専従者給与額 (千円)	納税義務者数 (人)	白 色 事 業 専 従 者 数		事業専従者控除額 (千円)	白色事業専従者を 有する 納税義務者数 (人)
			配 偶 者 (人)	配偶者以外の者 (人)			配 偶 者 (人)	配偶者以外の者 (人)		
1万円以下の金額		1,486	130	43	268,232	162	3	2	3,580	4
1万円を超え 2万円以下		392	25	8	43,634	30	2	3	2,773	5
2万円を超え 3万円以下		398	38	10	49,001	43	1	0	565	1
3万円を超え 4万円以下		413	22	4	35,274	25	5	0	3,693	5
4万円を超え 5万円以下		451	29	11	47,112	39	2	0	1,720	2
5万円を超え 10万円以下		2,070	145	59	234,783	182	17	5	14,623	21
10万円を超え 15万円以下		2,069	165	51	289,473	195	16	3	14,566	19
15万円を超え 20万円以下		2,115	143	42	231,222	174	11	4	9,180	15
20万円を超え 40万円以下		8,551	607	200	1,042,139	744	61	6	46,444	66
40万円を超え 60万円以下		8,617	556	196	1,071,813	679	65	17	56,689	75
60万円を超え 80万円以下		8,656	598	179	1,047,641	716	57	14	49,005	67
80万円を超え 120万円以下		15,975	1,138	359	2,065,840	1,390	117	29	102,687	140
120万円を超え 160万円以下		14,515	1,055	293	2,063,233	1,257	111	26	100,421	133
160万円を超え 200万円以下		12,879	990	284	2,007,379	1,185	95	19	87,130	110
200万円を超え 300万円以下		25,407	2,142	602	4,423,606	2,544	183	39	169,694	213
300万円を超え 400万円以下		17,825	1,703	417	3,795,036	1,966	118	21	106,272	133
400万円を超え 550万円以下		17,478	1,699	467	4,029,292	1,999	88	11	74,976	97
550万円を超え 700万円以下		10,142	1,220	336	3,169,712	1,430	57	6	50,394	62
700万円を超え 1,000万円以下		11,227	1,379	325	4,205,772	1,582	69	18	64,273	81
1,000万円を超え 2,000万円以下		11,951	1,851	463	6,672,821	2,127	41	5	35,123	45
2,000万円を超える金額		5,933	964	194	5,265,485	1,088	8	0	6,226	8
合 計		178,550	16,599	4,543	42,058,500	19,557	1,127	228	1,000,034	1,302
200万円以下の金額		78,587	5,641	1,739	10,496,776	6,821	563	128	493,076	663
200万円を超え 700万円以下		70,852	6,764	1,822	15,417,646	7,939	446	77	401,336	505
700万円を超える金額		29,111	4,194	982	16,144,078	4,797	118	23	105,622	134

第28表 令和7年度個人の市町村民税の均等割のみの納税義務者に係る1人当たりの合計所得金額の段階別人員に関する調（市町村合計）

区分	1人当たりの合計所得金額の段階	控除対象配偶者及び扶養親族の人員別納税義務者数（人）												
		計	0人	1人	2人	3人	4人	5人	6人	7人	8人	9人	10人以上	
生活保護に よる	1級地	45万円を超え 46万円まで	4,214	3,738	0	284	162	26	2	1	1	0	0	0
		46万円を超え 48万円まで	9,600	8,523	0	912	118	37	7	2	1	0	0	0
		48万円を超え 50万円まで	5,698	4,840	0	725	108	19	6	0	0	0	0	0
		50万円を超え 52万円まで	6,301	3,904	1,890	415	77	12	2	0	0	0	0	1
		52万円を超え 54万円まで	6,342	2,987	2,808	460	71	15	1	0	0	0	0	0
		54万円を超え 56万円まで	5,819	2,399	2,987	364	62	7	0	0	0	0	0	0
		56万円を超え 58万円まで	3,337	2,166	754	343	62	9	2	1	0	0	0	0
		58万円を超え 60万円まで	3,025	1,917	768	262	68	9	1	0	0	0	0	0
地区分	2級地	60万円を超え 62万円まで	2,643	1,705	618	270	42	7	1	0	0	0	0	0
		41万円を超え 43万円まで	564	480	0	37	25	16	5	1	0	0	0	0
		43万円を超え 45万円まで	827	760	0	36	21	8	2	0	0	0	0	0
		45万円を超え 47万円まで	559	405	78	54	18	3	1	0	0	0	0	0
		47万円を超え 49万円まで	532	339	137	46	9	1	0	0	0	0	0	0
		49万円を超え 51万円まで	395	202	152	30	11	0	0	0	0	0	0	0
		51万円を超え 53万円まで	360	164	166	25	5	0	0	0	0	0	0	0
		53万円を超え 55万円まで	312	105	186	16	4	1	0	0	0	0	0	0
3級地		55万円を超え 57万円まで	227	93	110	21	2	1	0	0	0	0	0	0
		57万円を超え 59万円まで	155	81	46	23	5	0	0	0	0	0	0	0
		38万円を超え 40万円まで	180	155	0	14	8	1	0	1	1	0	0	0
		40万円を超え 42万円まで	362	323	8	11	10	7	3	0	0	0	0	0
		42万円を超え 44万円まで	222	150	44	19	4	5	0	0	0	0	0	0
		44万円を超え 46万円まで	212	148	39	14	7	4	0	0	0	0	0	0
		46万円を超え 48万円まで	174	119	41	11	2	0	1	0	0	0	0	0
		48万円を超え 50万円まで	127	71	40	12	3	1	0	0	0	0	0	0
3級地		50万円を超え 52万円まで	115	66	40	5	3	1	0	0	0	0	0	0
		52万円を超え 54万円まで	131	72	53	5	1	0	0	0	0	0	0	0

第30表 地方税法附則第3条の3第4項の非課税措置に係る者に関する調（市町村合計）

家族構成人員	区分	給与所得者	営業等所得者	農業所得者	その他の所得者	分離課税をした者	合計
		対象者数(人)	対象者数(人)	対象者数(人)	対象者数(人)	対象者数(人)	対象者数(人)
1人		9,699	153	1	192	42	10,087
2人		1,365	428	2	8,260	52	10,107
3人		1,333	370	1	496	17	2,217
4人		1,182	270	1	50	19	1,522
5人		521	149	1	16	8	695
6人		189	46	0	4	1	240
7人		63	10	0	0	1	74
8人		17	8	0	2	0	27
9人		5	0	0	0	0	5
10人以上		2	0	0	0	0	2
合計		14,376	1,434	6	9,020	140	24,976

第31表 総所得金額等の段階別家族数別令和7年度納税義務者数等に関する調（市町村合計）

(1) 納税義務者数

区分 総所得金額等の段階	納税義務者数 (人)	家族数別納税義務者数												
		1人 (人)	2人 (人)	3人 (人)	4人 (人)	5人 (人)	6人 (人)	7人 (人)	8人 (人)	9人 (人)	10人以上 (人)			
50万円以下の金額	24,656	24,656												
50万円を超え 60万円以下	25,737	25,737												
60万円を超え 70万円以下	32,582	32,582												
70万円を超え 80万円以下	30,191	30,191												
80万円を超え 90万円以下	23,862	23,862												
90万円を超え 100万円以下	23,839	23,839												
100万円を超え 110万円以下	26,954	26,954												
110万円を超え 120万円以下	41,507	35,917	5,590											
120万円を超え 130万円以下	40,705	32,847	7,858											
130万円を超え 140万円以下	45,979	36,566	9,413											
140万円を超え 150万円以下	51,376	40,754	10,343	279										
150万円を超え 160万円以下	57,281	45,108	11,136	1,037										
160万円を超え 170万円以下	54,486	42,610	10,738	1,138										
170万円を超え 180万円以下	54,314	42,629	10,395	1,290										
180万円を超え 190万円以下	54,515	42,758	10,066	1,381	310									
190万円を超え 200万円以下	52,362	40,791	9,684	1,429	458									
200万円を超え 210万円以下	55,306	43,395	9,512	1,809	590									
210万円を超え 220万円以下	51,977	40,772	8,844	1,751	569	41								
220万円を超え 250万円以下	151,643	118,084	25,395	5,858	1,832	474								
250万円を超え 300万円以下	208,736	159,658	34,210	10,275	3,511	888	179	15						
300万円を超え 350万円以下	187,142	136,144	32,093	12,882	4,714	1,042	221	43	3					
350万円を超え 400万円以下	160,070	109,471	28,911	14,300	5,750	1,308	265	53	10	1			1	
400万円を超え 500万円以下	236,693	144,457	46,038	29,142	13,417	2,966	519	112	29	7			6	
500万円を超え 600万円以下	150,405	76,415	31,966	25,635	12,912	2,883	460	94	23	9			8	
600万円を超え 700万円以下	108,953	46,132	23,866	22,525	12,882	2,994	443	79	28	3			1	
700万円を超え 800万円以下	75,639	27,138	17,582	17,455	10,518	2,443	409	62	26	1			5	
800万円を超え 900万円以下	49,392	16,798	11,864	11,763	7,052	1,597	252	45	16	4			1	
900万円を超え 1000万円以下	35,131	11,298	8,539	8,605	5,309	1,175	164	28	8	3			2	
1000万円を超え 1200万円以下	43,512	19,252	10,402	10,786	2,620	363	66	14	7	2			0	
1200万円を超え 1400万円以下	23,850	10,703	5,789	5,652	1,431	213	42	12	4	1			3	
1400万円を超える金額	56,765	30,647	11,711	10,684	3,073	498	103	31	9	6			3	
合計	2,235,560	1,538,165	391,945	195,676	86,948	18,885	3,123	588	163	37			30	

第3 2表 令和6年度市町村民税の法人税割額に関する調（市町村合計）

法人数	法人税割額（千円）					
	うち通算及び連結分	課税標準となる法人税額 又は個別帰属法人税額	うち通算及び連結分	算出法人税割額 (a)	特定寄附金税額控除額 (b)	税額控除超過額相当額の 加算額 (c)
29, 148	158	316, 404, 322	93, 255, 547	34, 444, 517	171, 677	39, 048

法人税割額（千円）						
外国関係会社等に係る控 除対象所得税額等相当額 又は個別控除対象所得税 額相当額の控除額 (d)	外国税額控除額 (e)	仮装経理に基づく控除額 (f)	差引法人税割額 (a)-(b)+(c)-(d)-(e)-(f)	うち通算及び連結分		
				うち通算及び連結分	うち超過課税相当額	うち通算及び連結分
0	501, 480	257	33, 810, 151	10, 751, 154	6, 445, 716	2, 785, 265

法人税割		
特定寄附金税額控除の 適用を受けた法人数	寄附件数	特定寄附金の額 (千円)
62	93	458, 810

第48表 令和6年度市町村民税の法人均等割に関する調（市町村合計）

区 分	法 人 均 等 割										
	資本金等の金額が50億円を超える法人で、従業者数の合計数が50人を超えるもの (A)	資本金等の金額が10億円を超え50億円以下である法人で、従業者数の合計数が50人を超えるもの (B)	資本金等の金額が10億円を超える法人で、従業者数の合計数が50人以下であるもの (C)	資本金等の金額が1億円を超え10億円以下である法人で、従業者数の合計数が50人を超えるもの (D)	資本金等の金額が1億円を超え10億円以下である法人で、従業者数の合計数が50人以下であるもの (E)	資本金等の金額が1,000万円を超え1億円以下である法人で、従業者数の合計数が50人を超えるもの (F)	資本金等の金額が1,000万円を超え1億円以下である法人で、従業者数の合計数が50人以下であるもの (G)	資本金等の金額が1,000万円以下である法人で、従業者数の合計数が50人を超えるもの (H)	(A)～(H)の法人以外の法人をいうもの (I)	合 計	うち超過課税相当分
納税義務者数	756	266	4,808	592	4,341	1,135	13,185	557	85,323	110,963	
うち通算及び連結分	291	40	1,067	127	677	115	449	36	368	3,170	
調定額（千円）	2,190,495	484,340	2,162,089	234,934	723,133	169,088	1,739,871	62,516	4,204,322	11,970,788	0
うち通算及び連結分（千円）	817,135	68,724	524,934	50,092	117,517	17,968	71,256	3,655	22,063	1,693,344	0

第49表 令和6年度市町村民税の法人税割の分割法人に関する調（市町村合計）

区 分		法人数	事業年度数	課税標準となる法人税額 又は個別帰属法人税額 (千円)	法人税割額 (千円)
分割法人	本市本店分	8,962	9,061	61,653,237	4,289,682
	他市本店分	26,596	26,986	337,721,397	30,119,321
	小 計		36,047	399,374,634	34,409,003
単独法人		73,929	74,850	85,496,678	4,584,514
合 計			110,897	484,871,312	38,993,517

第60表 令和7年度所得割額より控除しきれなかった配当割額及び株式等譲渡所得割額等に関する調（市町村合計）

還付件数 (充当したものを含む) (件)	還付額 (充当したものを含む) (千円)
15,078	676,775

第61表 令和6年度森林環境税の免除に関する報告（市町村合計）

免 除 を 行 っ た 納 税 義 務 者 数						
森 林 環 境 税 法 第 11 条 第 1 号 に 該 当 す る 者	森 林 環 境 税 法 第 11 条 第 3 号 に 該 当 す る 者	森 林 環 境 税 法 第 11 条 第 2 号 に 該 当 す る 者	森 林 環 境 税 法 第 11 条 第 3 号 に 該 当 す る 者	森 林 環 境 税 法 第 11 条 第 3 号 に 該 当 す る 者	森 林 環 境 税 法 第 11 条 第 3 号 に 該 当 す る 者	森 林 環 境 税 法 第 11 条 第 3 号 に 該 当 す る 者
森 林 環 境 税 法 施 行 令 第 5 条 第 1 号 に 該 当 す る 者 (1)	森 林 環 境 税 法 施 行 令 第 5 条 第 2 号 に 該 当 す る 者 (2)	森 林 環 境 税 法 施 行 令 第 5 条 第 3 号 に 該 当 す る 者 (3)	森 林 環 境 税 法 施 行 令 第 5 条 第 4 号 に 該 当 す る 者 (4)	森 林 環 境 税 法 第 11 条 第 2 号 に 該 当 す る 者 (5)	森 林 環 境 税 法 施 行 令 第 7 条 第 1 号 に 該 当 す る 者 (6)	森 林 環 境 税 法 施 行 令 第 7 条 第 2 号 に 該 当 す る 者 (7)
(人)	(人)	(人)	(人)	(人)	(人)	(人)
1	0	8	2	1,145	47	176

第62表 令和6年度森林環境税の徴収状況に関する報告（市町村合計）

区分	課税額 (a)	徴収額 (b)	滞納額 (a) - (b) (c)
	税額 (千円)	税額 (千円)	税額 (千円)
現 年 課 税 分	2,227,459	1,954,967	272,492
滞 納 繰 越 分			
合 計	2,227,459	1,954,967	272,492

区分	延滞金 (千円)	控除額又は加算額 (千円)
森 林 環 境 税	115	993

第33表 令和7年度軽自動車税（種別割）に関する調（市町村合計）（その1）

区 分	賦 課 期 日 現 在 台 数				(c)のうち 非課税台数 (官公署分)	(a)のうち 非課税台数	(a)のうち 課税免除及び 減免台数	左のうち 身体障害者等の 減免台数 (台)	差 引 課 税 台 数				調定額 (千円)		
	一 般 (台) (a)	合衆国軍隊の 構成員等 (台) (b)	官公署 (台) (c)	計 (台) (d)					一 般 (a)-(f)-(g)	合衆国軍隊の 構成員等 (台)	官公署 (c)-(e)	計 (台)			
車 種	第一種一般原付 (総排気量0.05L又は定 格出力0.6kW以下)	107,987	26	781	108,794	781	10	261	128	107,716	26	0	107,742	215,445	
	第一種一般原付 (総排気量0.125L以下 かつ最高出力4.0kW以下)	0	0	0	0	0	0	0	0	0	0	0	0	0	
	第一種特定原付 (定格出力0.6kW以下)	1,424	0	1	1,425	1	0	1	1	1,423	0	0	1,423	2,846	
	第二種乙 (総排気量0.09L又は定 格出力0.8kW以下)	11,624	3	17	11,644	17	0	6	3	11,618	3	0	11,621	23,237	
	第二種甲 (総排気量0.125L又は 定格出力1.0kW以下)	68,433	25	119	68,577	119	0	90	73	68,343	25	0	68,368	164,036	
	ミニカー	4,482	0	5	4,487	5	0	11	7	4,471	0	0	4,471	16,544	
	小計 (A)	193,950	54	923	194,927	923	10	369	212	193,571	54	0	193,625	422,108	
軽 自 動 車	二輪車（側車付のものを含む）(B)	56,064	60	53	56,177	53	0	57	48	56,007	60	0	56,067	201,687	
	三輪車（旧税率適用分）	1	0	0	1	0	0	0	0	1	0	0	1	3	
	三輪車（新税率適用分）	0		0	0	0	0	0	0	0		0	0	0	
	三輪車（重課適用分）	46		0	46	0	0	0	0	46		0	46	214	
	三輪車（75%軽課適用分）	0		0	0	0	0	0	0	0		0	0	0	
	三輪車（50%軽課適用分）	0		0	0	0	0	0	0	0		0	0	0	
	三輪車（25%軽課適用分）	0		0	0	0	0	0	0	0		0	0	0	
	三輪車計	47	0	0	47	0	0	0	0	47	0	0	47	217	
	（旧税率適用分）	乗用	86	0	0	86	0	0	1	0	85	0	0	85	475
		貨物	58,162	868	70	59,100	70	0	1,363	1,214	56,799	868	0	57,667	411,557
		乗用	1,722	0	0	1,722	0	0	6	2	1,716	0	0	1,716	5,148
		貨物	13,128	105	223	13,456	223	8	175	79	12,945	105	0	13,050	52,095
	小計	73,098	973	293	74,364	293	8	1,545	1,295	71,545	973	0	72,518	469,275	
（新税率適用分）	乗用	167		0	167	0	0	4	1	163		0	163	1,128	
	貨物	202,002		178	202,180	178	2	4,798	4,447	197,202		0	197,202	2,129,783	
	乗用	7,866		0	7,866	0	0	11	8	7,855		0	7,855	29,849	
	貨物	57,640		912	58,552	912	7	425	220	57,208		0	57,208	286,040	
小計	267,675		1,090	268,765	1,090	9	5,238	4,676	262,428		0	262,428	2,446,800		
（四重課適用分）	乗用	236		0	236	0	0	1	1	235		0	235	1,925	
	貨物	86,820		185	87,005	185	1	1,942	1,680	84,877		0	84,877	1,094,915	
	乗用	2,623		0	2,623	0	0	7	3	2,616		0	2,616	11,783	
	貨物	35,492		667	36,159	667	17	398	198	35,077		0	35,077	210,462	
小計	125,171		852	126,023	852	18	2,348	1,882	122,805		0	122,805	1,319,085		

第33表 令和7年度軽自動車税（種別割）に関する調（市町村合計）（その2）

区 分		賦 課 期 日 現 在 台 数				(c)のうち 非課税台数 (官公署分) (台) (e)	(a)のうち 非課税台数 (台) (f)	(a)のうち 課税免除及び 減免台数 (台) (g)	左のうち 身体障害者等の 減免台数 (台)	差 引 課 税 台 数				調定額 (千円)		
		一 般 (台) (a)	合衆国軍隊の 構成員等 (台) (b)	官公署 (台) (c)	計 (台) (d)					一 般 (a)-(f)-(g) (台)	合衆国軍隊の 構成員等 (台)	官公署 (c)-(e) (台)	計 (台)			
軽 自 動 車 及 び 小 型 特 殊 自 動 車	一 般	（75% 軽課適用分） 乗 用	営業用	0	/	0	0	0	0	0	/	0	0	0		
			自家用	1,411	/	11	1,422	11	0	14	14	1,397	/	0	1,397	3,773
		貨 物 用	営業用	164	/	0	164	0	0	0	0	164	/	0	164	164
			自家用	174	/	33	207	33	0	1	0	173	/	0	173	226
		小 計		1,749	/	44	1,793	44	0	15	14	1,734	/	0	1,734	4,163
	特 殊	（50% 軽課適用分） 乗 用	営業用	0	/	0	0	0	0	0	0	/	0	0	0	
			自家用	/	/	/	/	/	/	/	/	/	/	/	/	
		貨 物 用	営業用	/	/	/	/	/	/	/	/	/	/	/	/	
			自家用	/	/	/	/	/	/	/	/	/	/	/	/	
		小 計		0	/	0	0	0	0	0	0	0	/	0	0	0
	自 動 車	（25% 軽課適用分） 乗 用	営業用	6	/	0	6	0	0	0	0	6	/	0	6	30
			自家用	/	/	/	/	/	/	/	/	/	/	/	/	
		貨 物 用	営業用	/	/	/	/	/	/	/	/	/	/	/	/	
			自家用	/	/	/	/	/	/	/	/	/	/	/	/	
		小 計		6	/	0	6	0	0	0	0	6	/	0	6	30
	四輪車計		467,699	973	2,279	470,951	2,279	35	9,146	7,867	458,518	973	0	459,491	4,239,353	
専ら雪上を走行するもの		1	0	0	1	0	0	0	0	1	0	0	1	4		
農 耕 作 業 用		4,558	0	107	4,665	107	1	8	1	4,549	0	0	4,549	10,756		
その他（小型特殊自動車）		3,725	0	120	3,845	120	4	4	1	3,717	0	0	3,717	21,932		
小 計(C)		532,094	1,033	2,559	535,686	2,559	40	9,215	7,917	522,839	1,033	0	523,872	4,473,949		
二輪の小型自動車 (D)		58,604	205	629	59,438	629	9	175	33	58,420	205	0	58,625	350,785		
二 輪 車 等 計 (A)+(B)+(D)		308,618	319	1,605	310,542	1,605	19	601	293	307,998	319	0	308,317	974,580		
合 計 (A)+(C)+(D)		784,648	1,292	4,111	790,051	4,111	59	9,759	8,162	774,830	1,292	0	776,122	5,246,842		

第34表 令和6年度鉱産税に関する調（市町村合計）

区分	納税義務者数 (人)	生産量	課税標準額			調定済額			収入済額		
			月産200万円以下 (千円)	月産200万円超 (千円)	計 (千円)	現年課税分 (千円)	滞納繰越分 (千円)	計 (千円)	現年課税分 (千円)	滞納繰越分 (千円)	計 (千円)
非鉄金属	0	0	0	0	0	0	0	0	0	0	0
鉄金属	0	0	0	0	0	0	0	0	0	0	0
非金属	3	1,334,231	-	-	-	-	-	-	-	-	-
石油	0	0	0	0	0	0	0	0	0	0	0
可燃性天然ガス	0	0	0	0	0	0	0	0	0	0	0
亜炭・石炭	0	0	0	0	0	0	0	0	0	0	0
合計	3		-	-	-	-	-	-	-	-	-

第35表 入湯税に関する調（市町村合計）

区分 年度	入湯客数 (人)	特別徴収義務者数 (人)
令和6年度	488,407	29

第36表 令和6年度事業所税に関する調（市町村合計）

(1) 事業所税に関する調

区分	納税義務者数 (人)	うち実人員 (人)	事業所床面積等 (A) (㎡, 千円)	(A)のうち 非課税対象分 (B) (㎡, 千円)	うち資産割について 月割計算により課税 されないこととなる 床面積相当分 (㎡)	(A)のうち 課税標準の 特例対象に 係る控除分 (C) (㎡, 千円)	左の内訳		減免対象床面積等 相当分 (D) (㎡, 千円)	課税標準額 (A)-(B)-(C)-(D) (E) (㎡, 千円)
							法第701条の41又は 法附則第33条に係る分 (㎡, 千円)	法第701条の31 第1項第5号に規定する 雇用改善助成対象者 に係る分 (千円)		
資産割	1,347		6,647,562	717,567	88,357	286,498	286,498		101,169	5,542,328
従業者割	338		434,228,206	25,078,886		8,464,839	8,464,839	0	5,061,098	395,623,383
計	1,685	1,468								

区分	調定済額			収入済額		
	現年課税分 (千円)	滞納繰越分 (千円)	計 (千円)	現年課税分 (千円)	滞納繰越分 (千円)	計 (千円)
資産割	3,325,410	551	3,325,961	3,322,163	551	3,322,714
従業者割	886,651	149	886,800	886,588	149	886,737
計	4,212,061	700	4,212,761	4,208,751	700	4,209,451

第38表 令和6年度事業所税に関する調（市町村合計）（第36表関係）

(2) 事業所税の課税標準の特例の適用状況に関する調

区分	法701条の41第1項の表 第1号に該当するもの (協同組合等)		法701条の41第1項の表 第2号に該当するもの (各種学校等)		法701条の41第1項の表 第3号に該当するもの (公害防止等施設)		法701条の41第1項の表 第4号に該当するもの (産業廃棄物処理等施設)		法701条の41第1項の表 第5号に該当するもの (家畜市場)		法701条の41第1項の表 第6号に該当するもの (消費地食肉冷蔵施設)		法701条の41第1項の表 第7号に該当するもの (みぞ、しょうゆ等製造施設)		法701条の41第1項の表 第8号に該当するもの (木材取引市場等)	
	件数	控除分の 事業所床面積等 (㎡、千円)	件数	控除分の 事業所床面積等 (㎡、千円)	件数	控除分の 事業所床面積等 (㎡、千円)	件数	控除分の 事業所床面積等 (㎡、千円)	件数	控除分の 事業所床面積等 (㎡、千円)	件数	控除分の 事業所床面積等 (㎡、千円)	件数	控除分の 事業所床面積等 (㎡、千円)	件数	控除分の 事業所床面積等 (㎡、千円)
資産割	69	51,609	1	490	19	3,401	6	4,942	0	0	1	276	0	0	2	4,135
従業者割	30	2,676,139	0	0			0	0								

区分	法701条の41第1項の表 第9号に該当するもの (旅館、ホテル)		法701条の41第1項の表 第10号に該当するもの (港湾旅客施設等)		法701条の41第1項の表 第11号に該当するもの (港湾上屋、倉庫)		法701条の41第1項の表 第12号に該当するもの (外国貿易用貨物荷るばき施設)		法701条の41第1項の表 第13号に該当するもの (一般港湾運送事業上屋等)		法701条の41第1項の表 第14号に該当するもの (事業用倉庫)		法701条の41第1項の表 第15号に該当するもの (タクシー事業用施設)		法701条の41第1項の表 第16号に該当するもの (公共飛行場設置施設)	
	件数	控除分の 事業所床面積等 (㎡、千円)	件数	控除分の 事業所床面積等 (㎡、千円)	件数	控除分の 事業所床面積等 (㎡、千円)	件数	控除分の 事業所床面積等 (㎡、千円)	件数	控除分の 事業所床面積等 (㎡、千円)	件数	控除分の 事業所床面積等 (㎡、千円)	件数	控除分の 事業所床面積等 (㎡、千円)	件数	控除分の 事業所床面積等 (㎡、千円)
資産割	33	38,372	0	0	0	0	0	0	0	31	177,879	8	4,200	1	651	
従業者割			0	0	0	0						11	5,788,700	0	0	

区分	法701条の41第1項の表 第17号に該当するもの (流通業務地区内施設)		法701条の41第1項の表 第18号に該当するもの (流通業務地区内倉庫)		法701条の41第1項の表 第19号に該当するもの (特定信書便事業用施設)		法701条の41第2項に 該当するもの (心身障害者多数雇用事業所等)		法附則第33条第1項に 該当するもの (沖縄特設民間観光関連施設)		法附則第33条第2項に 該当するもの (沖縄情報通信産業等用施設)		法附則第33条第3項に 該当するもの (沖縄産業高度化・ 事業革新促進事業等用施設)		法附則第33条第4項に 該当するもの (沖縄国際物流拠点産業用施設)	
	件数	控除分の 事業所床面積等 (㎡、千円)	件数	控除分の 事業所床面積等 (㎡、千円)	件数	控除分の 事業所床面積等 (㎡、千円)	件数	控除分の 事業所床面積等 (㎡、千円)	件数	控除分の 事業所床面積等 (㎡、千円)	件数	控除分の 事業所床面積等 (㎡、千円)	件数	控除分の 事業所床面積等 (㎡、千円)	件数	控除分の 事業所床面積等 (㎡、千円)
資産割	0	0	0	0	0	0	0	0	0	0	0	0	0	0	0	
従業者割	0	0	0	0	0	0										

区分	法附則第33条第5項に 該当するもの (特定農産加工業 経営改善等措置事業用施設)		法附則第33条第6項に 該当するもの (企業主導型保育事業用施設)		その他廃止等された 課税標準の特例に係るもの		合計	
	件数	控除分の 事業所床面積等 (㎡、千円)	件数	控除分の 事業所床面積等 (㎡、千円)	件数	控除分の 事業所床面積等 (㎡、千円)	件数	控除分の 事業所床面積等 (㎡、千円)
資産割	0	0	4	543	0	0	175	286,498
従業者割			0	0	0	0	41	8,464,839

第37表 令和6年度督促手数料に関する調（市町村合計）

区分	督促手数料	延滞金	還付加算金
件数 (件)	4		2,862
金額 (千円)	1	6,761,632	97,372

第39表 市町村税の徴収に要する経費等に関する調（市町村合計）

区分	税 収 入 額			徴 税 費								
	市町村税 (千円) (A)	個人の道府県民税 (千円) (B)	合 計 (A)+(B) (千円) (C)	基本給 (千円) (D)	諸 手 当					報酬 (千円) (F)	その他 (千円) (G)	計 (D)+(E)+(F)+(G) (千円) (H)
					超過勤務手当 (千円) (I)	税務特別手当 (千円) (U)	その他の手当 (千円) (N)	小 計 (I)+(U)+(N) (千円) (E)	計			
令和6年度	784,944,185	214,417,186	999,361,371	5,588,971	577,877	4,064	3,601,977	4,183,918	892,633	1,747,560	12,413,082	
令和7年度(見込)	798,632,399	226,858,907	1,025,491,306	5,858,537	592,626	5,447	3,914,735	4,512,808	952,606	1,888,768	13,212,719	

区分	徴 税 費												
	物 件 費			報 奨 金 及 び こ れ に 類 す る 経 費								その他 (千円) (Q)	合 計 (H)+(K)+(P)+(Q) (千円) (R)
	旅 費 (千円) (I)	その他 (千円) (J)	計 (I)+(J) (千円) (K)	納期前納付の報奨金(千円)			納税貯蓄組合 補助金 (千円) (M)	納税奨励金 (千円) (N)	その他 (千円) (O)	計 (L)+(M)+(N)+(O) (千円) (P)			
				住民税	固定資産税 (都計税含む)	計 (L)							
令和6年度	9,493	4,339,010	4,348,503	510	0	510	1,347	0	2,731	4,588	1,481,273	18,247,446	
令和7年度(見込)	14,576	5,767,160	5,781,736	0	0	0	1,466	0	2,498	3,964	2,103,230	21,101,649	

区分	道 府 県 民 税 徴 収 取 扱 費			(R)-(U) (千円) (V)	税収入(見込)額に対する徴税費の割合		徴 税 職 員 等 の 数				
	納税義務者数等を 基準にした金額 (千円) (S)	報奨金の額に 相当する金額 (千円) (T)	合 計 (S)+(TC) (千円) (U)		(R)/(C) (%)	(V)/(A) (%)	徴税職員 (人)	左 の 内 訳			会計年度 任用職員等 (人)
								総務関係 (人)	課税関係 (人)	徴収関係 (人)	
令和6年度	6,963,664	1,723	6,965,387	11,282,059	1.8	1.4	1,531	87	908	536	346
令和7年度(見込)	7,058,834	1,352	7,060,186	14,041,463	2.1	1.8	1,529	86	909	534	347

第42表 令和7年度寄附金税額控除に関する調（市町村合計）

区 分	都道府県等に対する寄附金（特例控除対象）						
	ふるさと納税ワンストップ特例制度適用分						左のうち申告特例控除額 (千円)
	人 数 (人)	寄附金額 (千円)	控除額 (千円)	人 数 (人)	寄附金額 (千円)	控除額 (千円)	
市町村民税	450,133	48,238,175	22,263,698	227,755	15,759,843	9,074,601	1,648,046
道府県民税	450,111	48,236,544	14,842,234	227,755	15,759,843	6,049,947	1,098,739

区 分	共同募金会、日本赤十字社又は都道府県等に対する寄附金 (特例控除対象以外)			条例で定めるものに対する寄附金		
	人 数 (人)	寄附金額 (千円)	控除額 (千円)	人 数 (人)	寄附金額 (千円)	控除額 (千円)
市町村民税	1,065	105,856	4,623	4,268	508,083	21,213
道府県民税	1,063	105,716	3,029	19,121	1,523,661	50,336

区 分	左の3つのうちいずれか2以上に該当するもの			左の内訳					
				都道府県等に対する寄附金（特例控除対象）分		共同募金会、日本赤十字社又は都道府県等に対する寄附金（特例控除対象以外）分		条例で定めるものに対する寄附金分	
	人 数 (人)	寄附金額 (千円)	控除額 (千円)	人 数 (人)	寄附金額 (千円)	人 数 (人)	寄附金額 (千円)	人 数 (人)	寄附金額 (千円)
市町村民税	17,187	3,829,481	1,276,781	16,563	3,343,713	2,510	128,677	4,828	357,091
道府県民税	17,275	5,035,511	897,426	16,586	3,343,085	2,577	128,682	15,932	1,563,744

区 分	合 計		
	人 数 (人)	寄附金額 (千円)	控除額 (千円)
市町村民税	472,653	52,681,595	23,566,315
道府県民税	487,570	54,901,432	15,793,025

第46表 不服申立てに関する調（市町村合計）

区 分		要 処 理 件 数			処 理 済 件 数						令和7年度 への繰越	
		令和5年度 より繰越	令和6年度 発生	計 a	却 下	棄 却	一部取消	全部取消	取 下	計 b	計 a-b	
賦 課	市町村民税	個人分	5	4	9	2	2	0	0	2	6	3
		法人分	2	0	2	0	0	0	0	0	0	2
	固定資産税	2	4	6	0	4	0	0	1	5	1	
	国民健康保険税	1	3	4	1	0	0	0	0	1	3	
	その他の税	0	0	0	0	0	0	0	0	0	0	
徴 収	森林環境税	0	0	0	0	0	0	0	0	0	0	
	滞納処分	8	4	12	2	1	0	0	0	3	9	
	その他	0	1	1	0	0	0	0	0	0	1	
合 計		18	16	34	5	7	0	0	3	15	19	

第47表 地方税等に係る訴訟に関する調（市町村合計）

区 分		令和5年度末 係属事件数 a	令和6年度中 発生事件数 b	計 a+b c	c の 事 件 発 生 年 度 別 内 訳						令和6年度中 の完結件数 d	d の 完 結 事 由 内 訳						令和6年度末 係属件数 c-d e	e の 係 属 審 級 内 訳			
					元以前	2	3	4	5	6		取 下	却 下	和 解	勝 訴	一部敗訴	敗 訴		1 審	2 審	3 審	
賦 課	市町村民税	個人	0	0	0	0	0	0	0	0	0	0	0	0	0	0	0	0	0	0	0	0
		法人	0	0	0	0	0	0	0	0	0	0	0	0	0	0	0	0	0	0	0	0
	固定資産税	1	1	2	0	0	0	0	1	1	2	0	0	0	2	0	0	0	0	0	0	0
	国民健康保険税	0	0	0	0	0	0	0	0	0	0	0	0	0	0	0	0	0	0	0	0	0
	その他の税	0	0	0	0	0	0	0	0	0	0	0	0	0	0	0	0	0	0	0	0	0
徴 収	森林環境税	0	0	0	0	0	0	0	0	0	0	0	0	0	0	0	0	0	0	0	0	0
	滞納処分	2	0	2	0	0	0	1	1	0	1	0	0	0	1	0	0	1	1	0	0	0
	その他	0	0	0	0	0	0	0	0	0	0	0	0	0	0	0	0	0	0	0	0	0
そ の 他		2	1	3	0	0	0	1	1	1	2	0	0	0	2	0	0	1	1	0	0	0
合 計		5	2	7	0	0	0	2	3	2	5	0	0	0	5	0	0	2	2	0	0	0