

実証期間残りわずか！
ぜひご利用ください！

八丈島

スマートモビリティ

サービス

実証事業

実証期間
2024.07.01 から順次開始し
2025.01.17 まで金行います！



八丈町、青ヶ島村の皆さまにとりまして、新しい年が希望に満ちた充実した年となりますよう、お祈り申し上げます。
本年も島民の皆さまのご意見を伺い、町村や関係機関とも連携しながら、職員一同一丸となって取り組んでいく所存です。
皆様のご理解、ご協力を賜りますようお願い申し上げます、新年のご挨拶とさせていただきます。

あけまして
おめでとう
ございます



総務課税務担当
☎2-4511

年度末は異動の時期。
自動車を誰かに譲ったり、廃車にしたり、
引っ越し先に持っていく場合、要チェック！

—— 管轄の運輸支局又は自動車検査登録事務所で以下の手続きをお済ませください ——

誰かに譲る ▶ 移転登録

廃車にする ▶ 抹消登録

引っ越し先に持っていく ▶ 変更登録

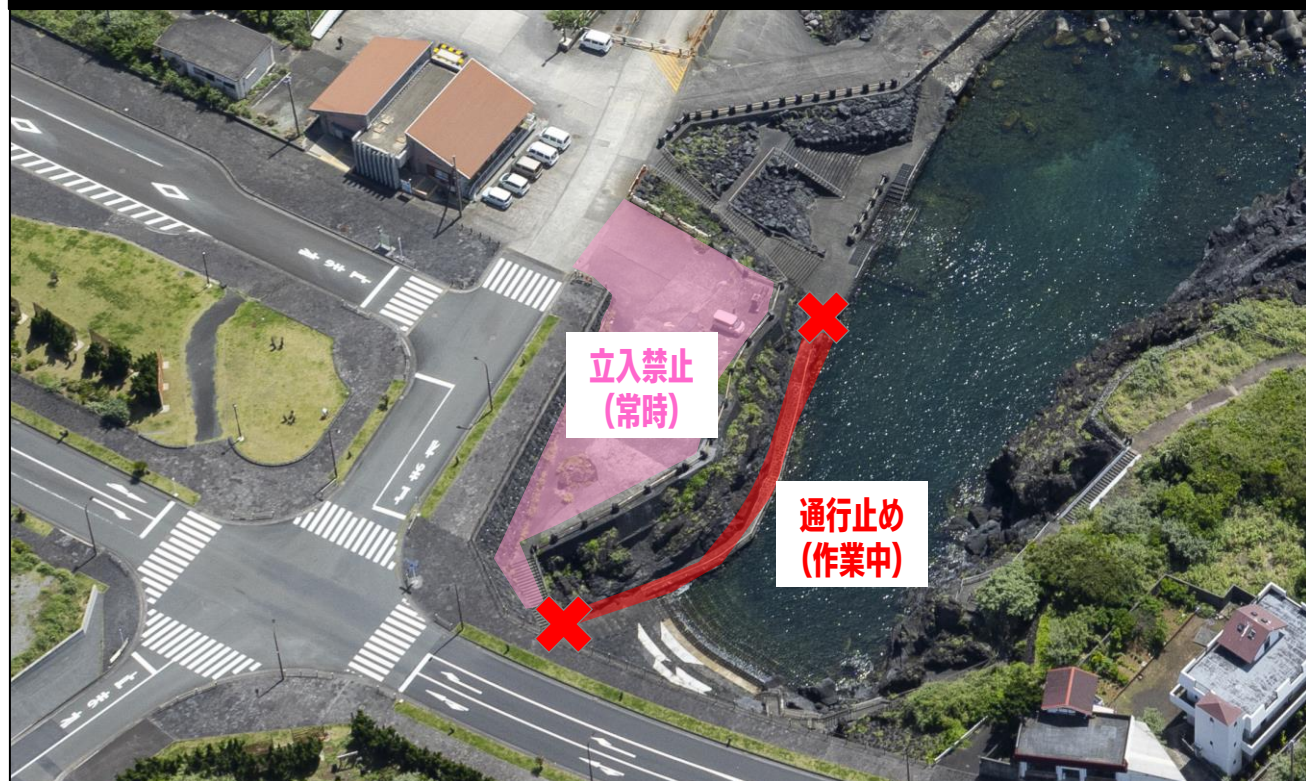
自動車を所有している方に課税される自動車税種別割は、毎年**4月1日現在**、
自動車検査証(車検証)に記載されている所有者(割賦販売の場合は使用者)の方に課税されます。
上記の手続きがされない場合、前の所有者に課税されることになります！

事情により運輸支局等での手続きが遅れる場合は、主税局HPで納税通知書の送付先変更手続を行うか、東京都自動車税コールセンター(03-3525-4066)まで納税通知書の新しい送付先の住所をお知らせください。支庁窓口でも受け付けています。
詳細については、[主税局HP「自動車税種別割」](#)をご確認ください。

※「軽自動車」については手続きが異なりますので、軽自動車検査協会又は町村役場へお問い合わせください。

旧八重根海水浴場横
終日立入禁止、作業中は歩道の一部を通行止めとします。
実施期間：令和7年1月上旬頃～2月末(予定)

工事の内容について
港湾課工事担当 ☎2-4503
立入禁止等の規制について
赤間建設株式会社 ☎2-4150



立入禁止
(常時)

通行止め
(作業中)

八丈ビジターセンター 行事予定表



- 1/1(水)～3(金) 体験八丈太鼓 ☎2-4811
- 1/12(日) 植物公園季節調査会
- 1/25(土) 八文学講座「冬鳥を探そう」
- 2/9(日) 植物公園季節調査会
- 2/22(土) 八文学講座「クジラを探そう」
- 3/9(日) 植物公園季節調査会

参加費
無料!

植物公園ガイドウォークに
参加しませんか?

- ☑解説員が植物公園内をご案内!
- ☑季節の話題や島のお話しなど盛りだくさん!
- ☑毎週土日祝日開催(10:30～約60分間)
- ☑窓口や電話で事前予約を受け付けています。
- ☑当日カウンターでも申し込み可能!

支庁の風 Web版



編集後記

先日、家族で三宅島に旅行に行ってきました。子どもたちは初めて乗る橋丸にわくわく。デッキから大きな声で「行ってきま～す！」と手を振ると、出航業務をされている方や釣りを楽しんでいる方から「いってらっしゃ～い！」と見送ってもらい無事出航。あ～船旅っていいなと思う光景でした。


東京都島しょ

X(旧Twitter)




r270

リサイクル適性



発行 東京都八丈支庁総務課
〒100-1492 東京都八丈島八丈町大賀郷2466-2
電話 04996-2-1111 FAX 04996-2-3601 印刷番号 1

この広報誌には、音声コードが各ページ右下、又は左下に印刷されています。



今が旬！ 八丈フルーツレモン を召しあがれ！！

冬に旬を迎える八丈フルーツレモンを活用したレシピを紹介しします。ビタミンCをたっぷりとり、寒い季節を元気に過ごしましょう。

八丈フルーツレモンとは…？

木の上で熟れるまで育ててから収穫するので、普通のレモンより大きく酸味が少ないのが特徴です。皮までおいしく食べられます。



鮭のレモンちらし

酢飯をレモン果汁で作る、ぜいたくな一品。



材料:2人分

- ・ご飯 2膳分
- ・塩 2g◆
- ・砂糖 大さじ2◆
- ・レモン果汁 大さじ2◆
- ・鮭フレーク 20g
- ・きゅうり 20g
- ・塩(塩もみ用) 適量
- ・きざみのり 適量
- ・白ごま 適量
- ・レモン(飾り用)スライス 適量

作り方

- ◆の調味料を合わせる。
- きゅうりは輪切りにし、塩もみしてしっかり水気を絞る。
- ご飯に①、②と鮭フレーク、白ごまを混ぜ込む。
- 器に盛り、きざみのりをかけてレモンを添える。

さつま芋と八丈フルーツレモンの水羊羹

さつま芋の甘味をレモンが引き立てます。



材料:10cm×6cm型 1台分

作り方

- ・さつま芋 75g
 - ・レモン1個
 - ・果汁 25cc
 - ・皮のすりおろし 10g
 - ・いちょう切り 1/4個
 - ・水 150cc
 - ・砂糖 38g
 - ・塩 少々
 - ・粉寒天 1g
- さつま芋の皮をむいてアク抜きし、蒸す。
 - ①にレモン汁を加えてミキサーにかける。回らないときは材料の水の一部を加える。
 - 鍋に②と水、砂糖、塩、皮のすりおろし、寒天を加えて火にかける。
 - 焦がさないように、ヘラでよくかき混ぜる。
 - 沸騰前に火からおろして型に流し入れる。
 - 粗熱がとれたら表面にレモンのいちょう切りを並べて冷蔵庫で冷やす。



さつま芋と八丈フルーツレモンの肉巻き

甘じょっぱい味付けで、ご飯が進みます。

材料:2人分

- ・さつま芋 200g
- ・レモン 1個(薄切り8枚分)
- ・豚バラ肉 8枚
- ・小麦粉、塩、こしょう 各少々◆
- ・砂糖 大さじ1◆
- ・酒 大さじ2◆
- ・しょうゆ 大さじ2◆
- ・みりん 大さじ2◆
- ・片栗粉 小さじ1◆
- ・水 90cc◆
- ・ごま油 大さじ1
- ・白いりごま 大さじ1

作り方

- さつま芋は拍子木切り、レモンは薄切りにする。
- さつま芋の水気を取り、◇をまぶす。
- ◆の調味料を合わせておく。
- 豚バラ肉を広げ、レモン、さつま芋の順にのせて巻く。
- フライパンにごま油を熱し、④を並べてフタをして焼く。
- ⑤に◆の調味料を加え煮る。煮汁が少なくなったら肉巻きと絡ませる。
- 器に盛り付け、白いりごまを振る

鶏のレモンガーリックソース

レモンの爽やかさが味のアクセントに♪



材料:2人分


- ・鶏もも肉 2枚
- ・片栗粉 大さじ2
- ・油 大さじ1
- ・にんにくチューブ 小さじ1◆
- ・しょうゆ 大さじ2◆
- ・みりん 大さじ2◆
- ・酒 大さじ1◆
- ・砂糖 大さじ1◆
- ・レモン 1個
- ・付け合わせの野菜 お好みで

作り方

- レモンを輪切りにする。
- ◆の調味料を合わせておく。
- 鶏もも肉に片栗粉をまぶす。
- フライパンに油を熱し、鶏肉を焼く。
- 余分な油をぬぐい、◆の調味料とレモンを加えて味をからめる。
- 器に盛り付け、野菜を添える。

私たち、栄養士会です！

八丈島栄養士会(保健所主催)と学校栄養士会(教育庁主催)では、地域の方の栄養・食生活の改善や学校給食の充実のため、地域の食材を活用したレシピ開発を行っています。



紙面の音声

八丈島栄養士会で作成したレシピは、レシピ投稿サイトcookpadで公開中！

八丈島栄養士会×[@hachijo_eivol](https://twitter.com/hachijo_eivol)でもレシピや活動紹介等情報発信中！

八丈島栄養士会のcookpadページはこちら



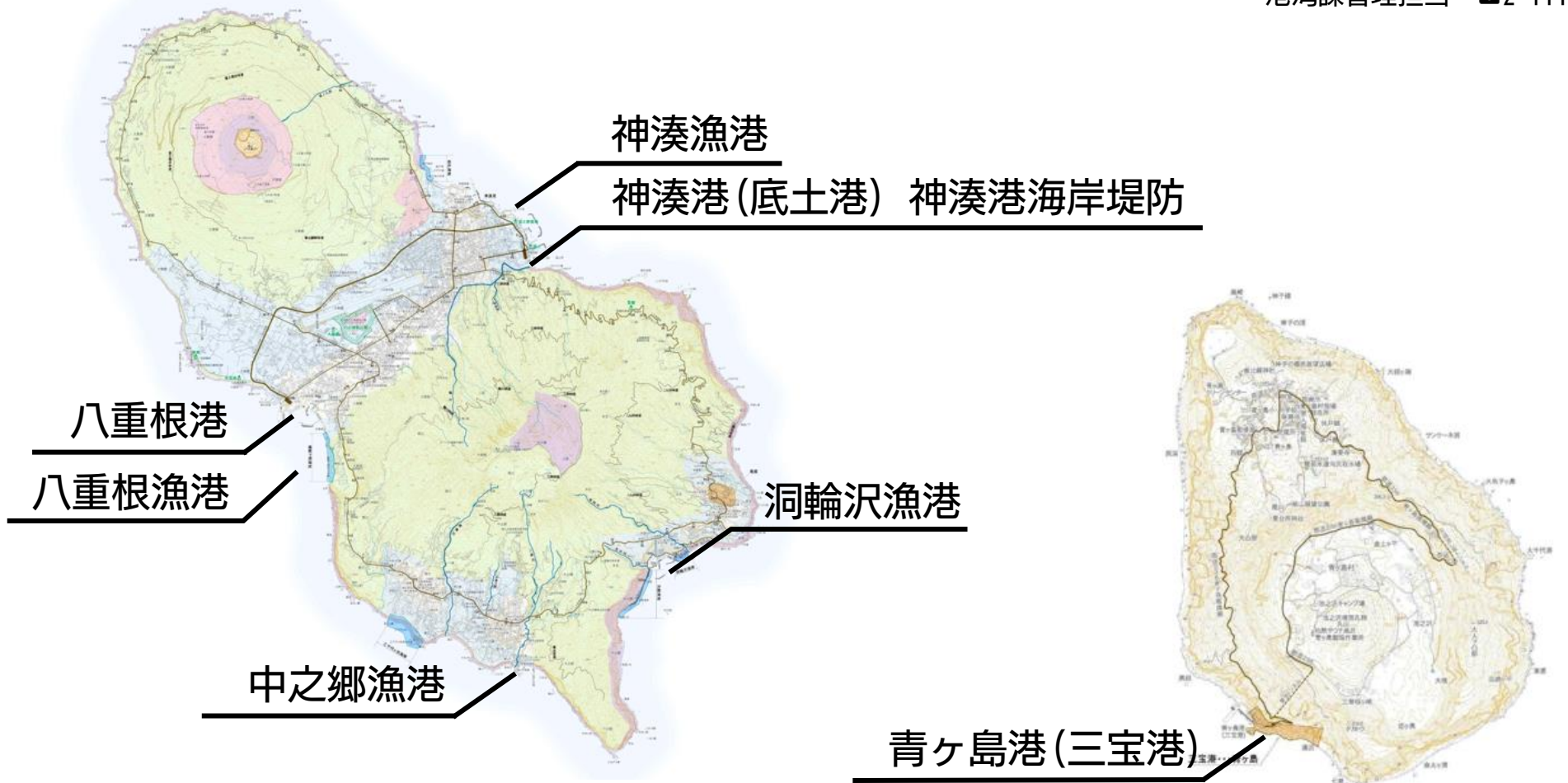
「はちじょうくん」が目印です！



港湾、漁港、海岸施設（防波堤・岸壁等）の看板・ロープ・柵で立入を制限している**危険区域**への侵入はご遠慮ください。

転落及び転倒の恐れがあり非常に危険です。
また、海岸にある堤防は滑りやすく大変危険ですので十分ご注意ください。

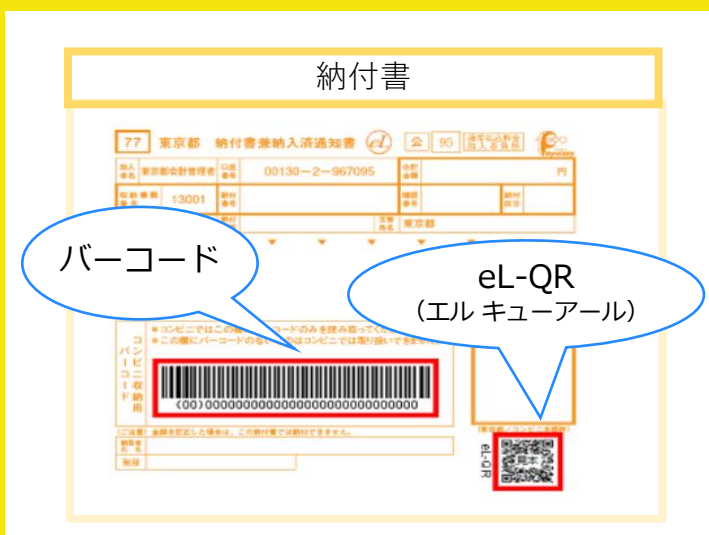
港湾課管理担当 ☎2-1115



スマートフォン決済アプリによる納付とは、

総務課税務担当 ☎2-4511

スマートフォン決済アプリを利用して、スマートフォンやタブレット端末で納付書に印字されたバーコード又は地方税統一QRコード（eL-QR）を読み取ることにより納付する方法です。



■納付方法

- ①スマートフォン等にスマートフォン決済アプリをインストールし、必要事項を登録します。
* アプリで納付に必要な金額をチャージします
* PayB、モバイルレジ及び楽天銀行アプリについては、お支払いになる口座にあらかじめ必要な金額を入金しておいてください
 - ②アプリの請求書払いを選択し、納付書に印字されたバーコードまたはeL-QRを読み取ります。
 - ③納付金額を確認し、支払い手続きを行います。
 - ④支払手続きが完了すると支払完了画面が表示されます。
- ※ お支払手続きが完了すると、支払を取り消すことはできません。
※ 領収証書は発行されません。
※ 納税証明はすぐに発行できません。

ご利用いただけるスマホアプリの例



詳細は、[主税局HP「スマートフォン決済アプリによる納付について」](#)をご確認ください。