

5 個 表

令和6年度
決算状況

人		団体コード	1		市町村類型
		団体名	市計		6年度交付税種地区分
国調	R2年	0人	過疎	首都	<ごみ・し尿処理>
	増減率(R2年/H27年)	0.0%	山村	近郊整備	
住民基本台帳	R7.1.1	4,194,221人	離島	既成市街地	
	対前年度増減率	0.1%	不交付	広域行政圏	
	(参考)65才以上人口		面積		<収益事業>
	R7.1.1	1,075,692人		783.96km ²	
決算収支の状況(千円)		令和6年度	令和5年度	<その他>	
1.	歳入総額A	1,995,964,554	1,914,563,811		
2.	歳出総額B	1,927,696,588	1,840,909,537		
3.	歳入歳出差引額C(A-B)	68,267,966	73,654,274		
4.	翌年度に繰り越すべき財源D	6,406,214	8,436,631		
5.	実質収支E(C-D)	61,861,752	65,217,643	指 数 等	
6.	単年度収支F	△3,355,891	△10,558,685	基準財政需要額	688,939,798千円
7.	積立金G	34,175,911	34,712,872	基準財政収入額	675,643,286千円
8.	繰上償還金H	295,106	600,272	標準財政規模	936,014,107千円
9.	積立金取崩額I(財政調整基金)	26,312,584	25,481,420	うち臨時財政対策債発行可能額	2,148,957千円
10.	実質単年度収支J(F+G+H-I)	4,802,542	△726,961	財政力指数	0.978
健全化判断比率			債務負担行為翌年度以降支出予定額B		
※()書きは、早期健全化基準である。			579,515,400千円		
実質赤字比率			積立金現在高C		
0.0%			506,590,176千円		
連結実質赤字比率			(うち財政調整基金)		
0.0%			(162,665,834)		
実質公債費比率			将来にわたる財政負担		
1.5%			A+B-C		
将来負担比率			826,242,095千円		
			積立基金取崩額		
			68,361,257千円		
			収益事業収入		
			7,840,000千円		
一般職員(R7.4.1現在)				特別職等(R7.4.1現在)	
区分	職員数A人	4月分給料支払総額B千円	1人当り支給月額B/A円	区分	改定実施年月日
一般職員				市町村長	
うち技能労務職				副市町村長	
教育公務員				教育長	
消防職員					
臨時職員				議 長	
合計				副議長	
公 営 事 業 の 状 況	事業名	法適用	実質収支額千円	普通会計からの繰入金千円	職員数人
	国民健康保険(事業勘定)	無	5,234,994	54,574,769	441
	介護保険(保険事業勘定)	無	7,302,969	55,969,557	573
	後期高齢者医療	無	1,005,272	13,170,885	147
				議 員	
				議員定数(人)	
				加入世帯数	533,542世帯
				被保険者数	744,417人
				1世帯当り保険税調定額	155,824円
				被保険者1人当り保険税調定額	111,683円
				被保険者1人当り費用	536,302円
				保険税(料)	82,319,718千円
				保険給付費	251,250,913千円
				国民健康保険事業費納付金	131,676,287千円

(注) 1 構成比等の%は、原則として、小数点第2位を四捨五入しているため、合計しても100%にならないことがある。
2 計数については、原則として、表示単位未満を四捨五入し端数調整をしていないため、合計等と一致しないことがある。

歳 入					性 質 別 歳 出					
区 分	決 算 額 千円	構 成 比 %	経 常 一 般 財 源 等 千円	構 成 比 %	区 分	決 算 額 千円	構 成 比 %	充 当 一 般 財 源 等 千円	経 常 経 費 充 当 一 財 等 千円	経 常 収 支 率 %
地 方 税	771,285,905	38.6	712,926,270	73.7	人 件 費	253,386,043	13.1	225,727,247	215,743,846	22.3
地 方 譲 与 税	7,080,331	0.4	7,080,331	0.7	うち職員給	144,920,642	7.5	130,278,292	140,417,433	14.5
利 子 割 交 付 金	1,867,544	0.1	1,867,544	0.2	扶 助 費	628,642,180	32.6	199,591,241	157,266,627	16.2
配 当 割 交 付 金	9,614,343	0.5	9,614,343	1.0	公 債 費	79,013,571	4.1	78,260,498	78,182,205	8.1
株 式 等 譲 渡 所 得 割 交 付 金	14,023,147	0.7	14,023,147	1.4	元 利 償 還 金	78,994,689	4.1	78,241,616	78,163,323	8.1
地 方 消 費 税 交 付 金	104,486,843	5.2	104,486,843	10.8	一 時 借 入 金 利 子	18,882	0.0	18,882	18,882	0.0
ゴ ル フ 場 利 用 税 交 付 金	396,028	0.0	396,028	0.0	小 計	961,041,794	49.9	503,578,986	451,192,678	46.6
軽 油 引 取 税 ・ 自 動 車 取 得 税 交 付 金	24,142	0.0	24,142	0.0	物 件 費	323,296,154	16.8	229,279,915	204,178,915	21.1
自 動 車 税 環 境 性 割 交 付 金	2,603,934	0.1	2,603,934	0.3	維 持 補 修 費	12,328,629	0.6	10,141,026	10,087,875	1.0
法 人 事 業 税 交 付 金	17,400,872	0.9	17,400,872	1.8	補 助 費 等	201,986,110	10.5	145,728,458	107,577,382	11.1
地 方 特 例 交 付 金 等	23,695,856	1.2	23,695,856	2.4	積 立 金	77,951,549	4.0	67,713,856		
地 方 交 付 税	68,942,535	3.5	64,156,578	6.6	投 資 及 び 出 資 金 ・ 貸 付 金	3,993,342	0.2	3,258,799	964,305	0.1
普 通	64,156,578	3.2	64,156,578	6.6	繰 出 金	169,058,063	8.8	146,277,113	108,931,665	11.3
特 別	4,785,057	0.2			前 年 度 繰 上 充 用 金	0	0.0	0		
震 災 復 興 特 別	900	0.0			投 資 的 経 費	178,040,947	9.2	39,460,624		
交 通 安 全 対 策 特 別 交 付 金	388,253	0.0	388,253	0.0	うち人件費	4,087,619	0.2	4,054,966	歳入一般財源等	
国 有 提 供 施 設 等 所 在 市 町 村 助 成 交 付 金	3,035,943	0.2	3,035,943	0.3	普 通 建 設 費	176,697,947	9.2	39,292,158	1,213,554,748	千円
小 計	1,024,845,676	51.3	961,700,084	99.4	補 助	46,083,473	2.4	3,860,530		
分 担 金 ・ 負 担 金	7,200,658	0.4	12,953	0.0	単 独	129,309,714	6.7	35,394,618		
使 用 料	13,566,831	0.7	4,066,299	0.4	そ の 他	1,304,760	0.1	37,010	経常経費充当一般財源等	
手 数 料	16,499,529	0.8	7,730	0.0	災 害 復 旧 費	1,343,000	0.1	168,466	882,932,820	千円
国 庫 支 出 金	396,415,691	19.9			災 害 復 旧 費 対 策 費	0	0.0	0		
都 支 出 金	287,418,487	14.4			合 計	1,927,696,588	100.0	1,145,438,777	経常収支比率	91.2 %
財 産 収 入	3,265,098	0.2	1,165,435	0.1	目 的 別 歳 出					
寄 附 金	4,525,443	0.2			区 分	決 算 額 千円	構 成 比 %	充 当 一 般 財 源 等 千円		
繰 入 金	72,639,348	3.6			議 会 費	10,361,432	0.5	10,237,514	(減収補填債特例分、臨時財政対策債	
繰 越 金	73,471,174	3.7			総 務 費	245,019,784	12.7	187,106,163	を歳入経常一般財源等に加えない場合)	
諸 収 入	32,626,518	1.6	443,087	0.0	民 生 費	972,933,055	50.5	463,223,263	91.3 %	
地 方 債	63,490,101	3.2			衛 生 費	155,116,109	8.0	101,437,035		
うち減収補填債特例分	(0)	(0.0)			労 働 費	6,631,129	0.3	5,623,236		
うち臨時財政対策債	(587,101)	(0.0)			農 林 水 産 業 費	4,767,137	0.2	2,562,537		
合 計	1,995,964,554	100.0	967,395,588	100.0	商 工 費	11,439,441	0.6	9,397,295		
徴 収 率					土 木 費	143,027,827	7.4	91,538,091		
区 分	現 年 課 税 分 %	滞 納 課 税 分 %	合 計 %		消 防 費	56,881,860	3.0	40,081,248		
市 町 村 税 合 計 (徴収猶予分除く)	99.6	43.1	99.0		教 育 費	241,162,064	12.5	155,803,252		
市 町 村 民 税	99.4	40.9	98.6		災 害 復 旧 費	1,343,000	0.1	168,466		
純 固 定 資 産 税	99.7	50.6	99.4		公 債 費	79,013,750	4.1	78,260,677		
国民健康保険税(料)	95.5	34.3	89.9		諸 支 出 金	0	0.0	0		
納 税 義 務 者 数	個 人 均 等 割		人		前 年 度 繰 上 充 用 金	0	0.0	0		
	法 人 割		人		合 計	1,927,696,588	100.0	1,145,438,777		
市 町 村 税					令 和 6 年 度 大 規 模 事 業 (単 位 : 百 万 円)					
区 分	決 算 額 千円	構 成 比 %	増 減 率 %	超 過 課 税 分 収 入 済 額 千円						
市 町 村 民 税	321,252,130	41.7	△ 2.6	0						
個 人 分										
法 人 分	50,124,414	6.5	5.0	7,519,539						
固 定 資 産 税	308,131,127	40.0	1.4	0						
軽 自 動 車 税	5,200,391	0.7	4.0	0						
市 町 村 た ば こ 税	23,985,807	3.1	△ 1.9							
鉦 産 税	2	0.0	0.0	0						
特 別 土 地 保 有 税	0	0.0	0.0							
法 定 外 普 通 税	0	0.0	0.0							
目 的 的 税	62,592,034	8.1	1.9	0						
入 湯 税	23,365	0.0	1.1	0						
事 業 所 税	4,209,451	0.5	2.3							
都 市 計 画 税	58,359,218	7.6	1.9							
法 定 外 目 的 的 税	0	0.0	0.0							
旧 法 に よ る 税	0	0.0	0.0	0						
合 計	771,285,905	100.0	△ 0.2	7,519,539						

令和 6 年 度
決 算 状 況

団 体 コ ー ド		2		市 町 村 類 型			
団 体 名		西多摩計		6 年 度 交 付 税 種 地 区 分			
人 口			指 定 団 体 等 の 状 況		事 務 の 共 同 処 理 の 状 況		
国 調	R 2 年	0 人		過疎	首都		
	増減率 (R2年/H27年)	0.0 %		山村	近郊整備		
住 民 基 本 台 帳	R 7 . 1 . 1	54,489 人		離島	既成市街地		
	対前年度増減率	△ 0.8 %		不交付	広域行政圏		
	(参考) 65才以上人口			面積	375.86 km ²		
R 7 . 1 . 1	18,938 人				<収益事業>		
決 算 収 支 の 状 況 (千 円)		令 和 6 年 度	令 和 5 年 度	<その他>			
1.	歳 入 総 額 A	38,965,292	36,701,830				
2.	歳 出 総 額 B	37,687,570	35,541,549				
3.	歳 入 歳 出 差 引 額 (A-B) C	1,277,722	1,160,281				
4.	翌年度に繰り越すべき財源 D	137,104	16,589				
5.	実 質 収 支 (C-D) E	1,140,618	1,143,692	指 数 等			
6.	単 年 度 収 支 F	△ 3,074	△ 78,060	基 準 財 政 需 要 額		14,301,825 千円	
				基 準 財 政 収 入 額		9,383,826 千円	
7.	積 立 金 G	542,405	620,852	標 準 財 政 規 模		16,911,410 千円	
				うち臨時財政対策債発行可能額		30,711 千円	
8.	繰 上 償 還 金 H	0	0	財 政 力 指 数		0.662	
				実 質 収 支 比 率		6.7 %	
9.	積 立 金 取 崩 額 (財政調整基金) I	402,571	482,000	公 債 費 負 担 比 率		6.2 %	
				経 常 収 支 比 率		90.2 %	
10.	実 質 単 年 度 収 支 (F+G+H-I) J	136,760	60,792	地 方 債 現 在 高 A (特定資金公共投資事業債除く)		13,373,508 千円	
健 全 化 判 断 比 率 ※ () 書きは、早期健全化基準である。				債 務 負 担 行 為 翌 年 度 以 降 支 出 予 定 額 B		5,533,282 千円	
実 質 赤 字 比 率		0.0 %	積 立 金 現 在 高 C (うち財政調整基金)		23,457,217 千円 (9,729,671)		
連 結 実 質 赤 字 比 率		0.0 %	将 来 に わ た る 財 政 負 担 A + B - C				
実 質 公 債 費 比 率		2.4 %	△ 4,550,427 千円				
将 来 負 担 比 率		0.0 %	積 立 基 金 取 崩 額		1,423,290 千円		
				収 益 事 業 収 入		0 千円	
一 般 職 員 (R 7 . 4 . 1 現 在)				特 別 職 等 (R 7 . 4 . 1 現 在)			
区 分	職 員 数	4 月 分 給 料 支 払 総 額 B 千 円	1 人 当 り 支 給 月 額 B / A 円	区 分	改 定 実 施 年 月 日	1 人 当 り 平 均 給 料 (報 酬) 月 額 円	
	A 人						
一 般 職 員				市 町 村 長			
	うち技能労務職			副 市 町 村 長			
教 育 公 務 員				教 育 長			
消 防 職 員							
臨 時 職 員				議 長			
合 計				副 議 長			
				議 員			
				議 員 定 数 (人)			
公 営 事 業 の 状 況	事業名	法 適 用	実 質 収 支 額 千 円	普 通 会 計 からの 繰 入 金 千 円	職 員 数 人		
	国民健康保険 (事業勘定)	無	131,888	792,694	14		
	介護保険 (保険事業勘定)	無	111,720	972,480	15		
	後期高齢者医療	無	26,618	233,937	5		
国 保 事 業 会 計 の 状 況	加 入 世 帯 数	7,696 世帯					
	被 保 険 者 数	11,445 人					
	1 世 帯 当 り 保 険 税 調 定 額	140,997 円					
	被 保 険 者 1 人 当 り 保 険 税 調 定 額	94,811 円					
	被 保 険 者 1 人 当 り 費 用	555,752 円					
	保 険 税 (料)	1,073,585 千円					
	保 険 給 付 費	4,136,093 千円					
国民健康保険事業費納付金	1,836,118 千円						

(注) 1 構成比等の%は、原則として、小数点第2位を四捨五入しているため、合計しても100%にならないことがある。
2 計数については、原則として、表示単位未満を四捨五入し端数調整をしていないため、合計等と一致しないことがある。

歳 入					性 質 別 歳 出					
区 分	決 算 額 千円	構 成 比 %	経 常 一 般 財 源 等 千円	構 成 比 %	区 分	決 算 額 千円	構 成 比 %	充 当 一 般 財 源 等 千円	経 常 経 費 充 当 一 財 等 千円	経 常 収 支 率 %
地 方 税	10,338,458	26.5	9,548,923	52.4	人 件 費	5,903,955	15.7	5,274,069	5,206,604	28.5
地 方 譲 与 税	279,660	0.7	279,660	1.5	うち職員給	3,262,487	8.7	2,928,250	2,914,967	16.0
利 子 割 交 付 金	16,954	0.0	16,954	0.1	扶 助 費	6,963,294	18.5	2,440,340	1,800,231	9.9
配 当 割 交 付 金	87,154	0.2	87,154	0.5	公 債 費	1,496,525	4.0	1,461,063	1,461,063	8.0
株 式 等 譲 渡 所 得 割 交 付 金	126,904	0.3	126,904	0.7	元 利 償 還 金	1,496,525	4.0	1,461,063	1,461,063	8.0
地 方 消 費 税 交 付 金	1,494,046	3.8	1,494,046	8.2	一 時 借 入 金 利 子	0	0.0	0	0	0.0
ゴ ル フ 場 利 用 税 交 付 金	0	0.0	0	0.0	小 計	14,363,774	38.1	9,175,472	8,467,898	46.4
軽 油 引 取 税 ・ 自 動 車 取 得 税 交 付 金	590	0.0	590	0.0	物 件 費	7,191,104	19.1	3,901,042	3,271,461	17.9
自 動 車 税 環 境 性 割 交 付 金	63,533	0.2	63,533	0.3	維 持 補 修 費	234,710	0.6	183,144	183,144	1.0
法 人 事 業 税 交 付 金	388,229	1.0	388,229	2.1	補 助 費 等	6,398,975	17.0	3,996,279	2,946,607	16.2
地 方 特 例 交 付 金 等	299,098	0.8	299,098	1.6	積 立 金	1,655,122	4.4	1,562,225		
地 方 交 付 税	5,460,042	14.0	4,917,636	27.0	投 資 及 び 出 資 金 ・ 貸 付 金	124,547	0.3	53,847	8,636	0.0
普 通	4,917,636	12.6	4,917,636	27.0	繰 出 金	2,770,538	7.4	2,044,102	1,579,827	8.7
特 別	542,406	1.4			前 年 度 繰 上 充 用 金	0	0.0	0		
震 災 復 興 特 別	0	0.0			投 資 的 経 費	4,948,800	13.1	1,267,913		
交 通 安 全 対 策 特 別 交 付 金	10,611	0.0	10,611	0.1	うち人件費	118,912	0.3	118,912	歳入一般財源等	
国 有 提 供 施 設 等 所 在 市 町 村 助 成 交 付 金	854,361	2.2	854,361	4.7	普 通 建 設 費	4,808,846	12.8	1,247,502	23,461,746	千円
小 計	19,419,640	49.8	18,087,699	99.3	補 助	303,822	0.8	19,527		
分 担 金 ・ 負 担 金	78,770	0.2	7,476	0.0	単 独	4,476,271	11.9	1,226,622		
使 用 料	250,095	0.6	12,525	0.1	そ の 他	28,753	0.1	1,353	経常経費充当一般財源等	
手 数 料	244,749	0.6	0	0.0	災 害 復 旧 費	139,954	0.4	20,411	16,457,573	千円
国 庫 支 出 金	4,259,033	10.9			災 害 復 旧 費 対 策 費	0	0.0	0		
都 支 出 金	10,240,228	26.3			合 計	37,687,570	100.0	22,184,024	経常収支比率	90.2 %
財 産 収 入	227,605	0.6	94,563	0.5	目 的 別 歳 出					
寄 附 金	79,735	0.2			区 分	決 算 額 千円	構 成 比 %	充 当 一 般 財 源 等 千円	経常収支比率	
繰 入 金	1,474,328	3.8			議 会 費	448,785	1.2	448,785	(減取補填債特例分、臨時財政対策債	
繰 越 金	1,160,281	3.0			総 務 費	6,265,256	16.6	4,755,993	を歳入経常一般財源等に加えない場合)	
諸 収 入	1,255,117	3.2	8,081	0.0	民 生 費	13,523,749	35.9	6,460,982	90.4 %	
地 方 債	275,711	0.7			衛 生 費	3,471,861	9.2	1,883,721		
うち減取補填債特例分() (0.0)					労 働 費	364,719	1.0	273,986		
うち臨時財政対策債(30,711) (0.1)					農 林 水 産 業 費	1,657,417	4.4	468,628		
合 計	38,965,292	100.0	18,210,344	100.0	商 工 費	1,182,549	3.1	508,214		
徴 収 率					土 木 費	4,119,145	10.9	2,704,144		
区 分	現 年 課 税 分 %	滞 納 課 税 分 %	合 計 %		消 防 費	1,486,554	3.9	801,973		
市 町 村 税 合 計 (徴収猶予分除く)	99.3	29.3	97.9		教 育 費	3,531,056	9.4	2,396,124		
市 町 村 民 税	98.7	29.9	96.5		災 害 復 旧 費	139,954	0.4	20,411		
純 固 定 資 産 税	99.5	28.3	98.6		公 債 費	1,496,525	4.0	1,461,063		
国民健康保険税(料)	94.4	30.9	86.3		諸 支 出 金	0	0.0	0		
納 税 義 務 者 数	個 人 均 等 割		人		前 年 度 繰 上 充 用 金	0	0.0	0		
	法 人 割		人		合 計	37,687,570	100.0	22,184,024		
市 町 村 税					令 和 6 年 度 大 規 模 事 業 (単 位 : 百 万 円)					
区 分	決 算 額 千円	構 成 比 %	増 減 率 %	超 過 課 税 分 収 入 済 額 千円						
市 町 村 民 税	2,742,228	26.5	△ 7.5	0						
個 人 分										
法 人 分	707,345	6.8	11.9	74,249						
固 定 資 産 税	5,256,692	50.8	0.9	0						
軽 自 動 車 税	217,621	2.1	9.4	0						
市 町 村 た ば こ 税	615,489	6.0	△ 1.5							
鉦 産 税	2,627	0.0	△ 17.3	0						
特 別 土 地 保 有 税	0	0.0	0.0							
法 定 外 普 通 税	0	0.0	0.0							
目 的 的 税	796,456	7.7	1.5	0						
入 湯 税	6,921	0.1	△ 1.7	0						
事 業 所 税	0	0.0	0.0							
都 市 計 画 税	789,535	7.6	1.6							
法 定 外 目 的 的 税	0	0.0	0.0							
旧 法 に よ る 税	0	0.0	0.0	0						
合 計	10,338,458	100.0	△ 0.7	74,249						

令和6年度
決算状況

団体コード		3		市町村類型	
団体名		島しょ計		6年度交付税種地区分	
人口		指定団体等の状況		事務の共同処理の状況	
国調	R2年 増減率(R2年/H27年)	0人 0.0%	過疎 山村	首都 近郊整備	<ごみ・し尿処理>
住民基本台帳	R7.1.1 対前年度増減率 (参考)65才以上人口	23,272人 △2.2%	離島 不交付	既成市街地 広域行政圏	<収益事業>
	R7.1.1	8,370人	面積	407.80km ²	
決算収支の状況(千円)		令和6年度	令和5年度	<その他>	
1.	歳入総額A	45,560,392	42,820,094		
2.	歳出総額B	43,721,949	40,748,113		
3.	歳入歳出差引額C(A-B)	1,838,443	2,071,981		
4.	翌年度に繰り越すべき財源D	184,377	295,611		
5.	実質収支E(C-D)	1,654,066	1,776,370	指 数 等	
6.	単年度収支F	△122,304	532,048	基準財政需要額	15,615,186千円
7.	積立金G	809,628	608,334	基準財政収入額	3,638,736千円
8.	繰上償還金H	0	285,846	標準財政規模	16,584,164千円
9.	積立金取崩額I(財政調整基金)	447,100	394,159	うち臨時財政対策債発行可能額	33,100千円
10.	実質単年度収支J(F+G+H-I)	240,224	1,032,069	財政力指数	0.231
健全化判断比率		※()書きは、早期健全化基準である。		実質収支比率	10.0%
実質赤字比率		0.0%		公債費負担比率	14.2%
連結実質赤字比率		0.0%		経常収支比率	87.0%
実質公債費比率		8.9%		地方債現在高A(特定資金公共投資事業債除く)	22,963,678千円
将来負担比率		0.0%		債務負担行為翌年度以降支出予定額B	1,388,563千円
				積立金現在高C(うち財政調整基金)	23,332,244千円
				将来にわたる財政負担A+B-C	1,019,997千円
				積立基金取崩額	1,537,929千円
				収益事業収入	0千円
一般職員(R7.4.1現在)				特別職等(R7.4.1現在)	
区分	職員数A人	4月分給料支払総額B千円	1人当り支給月額B/A円	区分	改定実施年月日
一般職員				市町村長	
うち技能労務職				副市町村長	
教育公務員				教育長	
消防職員					
臨時職員				議長	
合計				副議長	
公 営 事 業 の 状 況	事業名	法適用	実質収支額千円	普通会計からの繰入金千円	職員数人
	国民健康保険(事業勘定)	無	150,992	474,451	15
	介護保険(保険事業勘定)	無	155,580	551,874	11
	後期高齢者医療	無	11,438	400,962	4
				議員定数(人)	
				加入世帯数	4,531世帯
				被保険者数	6,565人
				1世帯当り保険税調定額	161,203円
				被保険者1人当り保険税調定額	111,258円
				被保険者1人当り費用	578,439円
				保険税(料)	730,572千円
				保険給付費	2,231,411千円
				国民健康保険事業費納付金	1,116,932千円

(注) 1 構成比等の%は、原則として、小数点第2位を四捨五入しているため、合計しても100%にならないことがある。
2 計数については、原則として、表示単位未満を四捨五入し端数調整をしていないため、合計等と一致しないことがある。

歳 入					性 質 別 歳 出					
区 分	決 算 額 千円	構 成 比 %	経 常 一 般 財 源 等 千円	構 成 比 %	区 分	決 算 額 千円	構 成 比 %	充 当 一 般 財 源 等 千円	経 常 経 費 充 当 一 財 等 千円	経 常 収 支 率 %
地 方 税	3,319,822	7.3	3,319,822	19.6	人 件 費	6,564,136	15.0	5,403,679	5,321,860	31.4
地 方 譲 与 税	205,614	0.5	205,614	1.2	うち職員給	3,908,087	8.9	2,965,220	3,012,394	17.8
利 子 割 交 付 金	8,662	0.0	8,662	0.1	扶 助 費	1,609,586	3.7	584,232	380,813	2.2
配 当 割 交 付 金	44,614	0.1	44,614	0.3	公 債 費	3,152,144	7.2	3,085,820	3,085,820	18.2
株 式 等 譲 渡 所 得 割 交 付 金	65,027	0.1	65,027	0.4	元 利 償 還 金	3,150,015	7.2	3,083,691	3,083,691	18.2
地 方 消 費 税 交 付 金	641,865	1.4	641,865	3.8	一 時 借 入 金 利 子	2,129	0.0	2,129	2,129	0.0
ゴ ル フ 場 利 用 税 交 付 金	499	0.0	499	0.0	小 計	11,325,866	25.9	9,073,731	8,788,493	51.8
軽 油 引 取 税 ・ 自 動 車 取 得 税 交 付 金	647	0.0	647	0.0	物 件 費	11,009,360	25.2	3,865,448	3,386,812	20.0
自 動 車 税 環 境 性 能 割 交 付 金	69,832	0.2	69,832	0.4	維 持 補 修 費	848,430	1.9	382,373	382,208	2.3
法 人 事 業 税 交 付 金	149,566	0.3	149,566	0.9	補 助 費 等	4,633,778	10.6	2,437,344	1,554,713	9.2
地 方 特 例 交 付 金 等	112,747	0.2	112,747	0.7	積 立 金	1,518,876	3.5	1,374,174		
地 方 交 付 税	13,497,757	29.6	11,975,514	70.7	投 資 及 び 出 資 金 ・ 貸 付 金	329,573	0.8	273,908	17,341	0.1
普 通	11,975,514	26.3	11,975,514	70.7	繰 出 金	2,019,691	4.6	1,122,337	627,888	3.7
特 別	1,522,243	3.3			前 年 度 繰 上 充 用 金	0	0.0	0		
震 災 復 興 特 別	0	0.0			投 資 的 経 費	12,036,375	27.5	1,414,614		
交 通 安 全 対 策 特 別 交 付 金	7,769	0.0	7,769	0.0	うち人件費	251,596	0.6	229,051		
国 有 提 供 施 設 等 所 在 市 町 村 助 成 交 付 金	154,887	0.3	154,887	0.9	普 通 建 設 費	11,986,991	27.4	1,399,048	歳 入 一 般 財 源 等	21,782,372 千円
小 計	18,279,308	40.1	16,757,065	99.0	補 助	4,040,436	9.2	318,137		
分 担 金 ・ 負 担 金	15,258	0.0	0	0.0	単 独	7,923,040	18.1	1,057,396		
使 用 料	729,093	1.6	5,716	0.0	そ の 他	23,515	0.1	23,515	経 常 経 費 充 当 一 般 財 源 等	14,757,455 千円
手 数 料	175,153	0.4	1,534	0.0	災 害 復 旧 費	49,384	0.1	15,566		
国 庫 支 出 金	3,580,529	7.9			災 害 復 旧 費 対 策 費	0	0.0	0		
都 支 出 金	15,423,380	33.9			合 計	43,721,949	100.0	19,943,929	経 常 収 支 比 率	87.0 %
財 産 収 入	279,589	0.6	110,808	0.7						
寄 附 金	65,385	0.1								
繰 入 金	1,605,181	3.5								
繰 越 金	2,071,981	4.5								
諸 収 入	1,316,050	2.9	53,417	0.3						
地 方 債	2,019,485	4.4								
うち減収補填債特例分	(0)	(0.0)								
うち臨時財政対策債	(28,685)	(0.1)								
合 計	45,560,392	100.0	16,928,540	100.0						
徴 収 率					目 的 別 歳 出					
区 分	現 年 課 税 分 %	滞 納 課 税 分 %	合 計 %		区 分	決 算 額 千円	構 成 比 %	充 当 一 般 財 源 等 千円		
市 町 村 税 合 計 (徴 収 猶 予 分 除 く)	99.1	26.4	97.0		議 会 費	395,392	0.9	388,911		
市 町 村 民 税	99.2	33.8	97.4		総 務 費	9,432,077	21.6	5,483,737		
純 固 定 資 産 税	98.5	19.2	95.4		民 生 費	6,700,791	15.3	2,976,011		
国民健康保険税(料)	97.0	33.1	91.7		衛 生 費	6,820,574	15.6	2,971,966		
納 税 義 務 者 数	個 人 均 等 割		人		農 林 水 産 業 費	2,564,179	5.9	734,925		
	法 人 割		人		商 工 費	3,234,810	7.4	566,651		
市 町 村 税					土 木 費	4,060,634	9.3	1,214,403		
区 分	決 算 額 千円	構 成 比 %	増 減 率 %	超 過 課 税 分 収 入 済 額 千円	消 防 費	1,531,439	3.5	640,460		
市 町 村 民 税	1,429,613	43.1	△ 3.1	0	教 育 費	5,214,849	11.9	1,648,480		
固 定 資 産 税	1,355,239	40.8	△ 1.2	0	災 害 復 旧 費	49,384	0.1	15,566		
軽 自 動 車 税	149,371	4.5	1.0	0	公 債 費	3,152,144	7.2	3,085,820		
市 町 村 た ば こ 税	244,087	7.4	△ 2.2		諸 支 出 金	145,152	0.3	28,083		
鉦 産 税	0	0.0	0.0	0	前 年 度 繰 上 充 用 金	0	0.0	0		
特 別 土 地 保 有 税	0	0.0	0.0		合 計	43,721,949	100.0	19,943,929		
法 定 外 普 通 税	0	0.0	0.0							
目 的 税	8,904	0.3	2.6	0						
入 湯 税	8,904	0.3	2.6	0						
事 業 所 税	0	0.0	0.0							
都 市 計 画 税	0	0.0	0.0							
法 定 外 目 的 税	0	0.0	0.0							
旧 法 に よ る 税	0	0.0	0.0	0						
合 計	3,319,822	100.0	△ 1.2	0						

令和6年度
決算状況

人		団体コード	4		市町村類型
		団体名	町村計		6年度交付税種地区分
国調	R2年	0人	過疎	首都	<ごみ・し尿処理>
	増減率(R2年/H27年)	0.0%	山村	近郊整備	
住民基本台帳	R7.1.1	77,761人	離島	既成市街地	
	対前年度増減率	△1.2%	不交付	広域行政圏	
	(参考)65才以上人口		面積		<収益事業>
	R7.1.1	27,308人		783.66km ²	
決算収支の状況(千円)		令和6年度	令和5年度		<その他>
1.	歳入総額A	84,525,684	79,521,924		
2.	歳出総額B	81,409,519	76,289,662		
3.	歳入歳出差引額C(A-B)	3,116,165	3,232,262		
4.	翌年度に繰り越すべき財源D	321,481	312,200		
5.	実質収支E(C-D)	2,794,684	2,920,062		指 数 等
6.	単年度収支F	△125,378	453,988		基準財政需要額 29,917,011千円
7.	積立金G	1,352,033	1,229,186		基準財政収入額 13,022,562千円
8.	繰上償還金H	0	285,846		標準財政規模 33,495,574千円
9.	積立金取崩額I(財政調整基金)	849,671	876,159		うち臨時財政対策債発行可能額 63,811千円
10.	実質単年度収支J(F+G+H-I)	376,984	1,092,861		財政力指数 0.437
健全化判断比率		※()書きは、早期健全化基準である。		債務負担行為翌年度以降支出予定額B 6,921,845千円	
実質赤字比率		0.0%	積立金現在高C 46,789,461千円		単年度(0.435)
連結実質赤字比率		0.0%	(うち財政調整基金) (19,205,474)		
実質公債費比率		5.5%	将来にわたる財政負担 A+B-C △3,530,430千円		
将来負担比率		0.0%	積立基金取崩額 2,961,219千円		
				収益事業収入 0千円	
一般職員(R7.4.1現在)				特別職等(R7.4.1現在)	
区分	職員数A人	4月分給料支払総額B千円	1人当り支給月額B/A円	区分	改定実施年月日
一般職員				市町村長	
うち技能労務職				副市町村長	
教育公務員				教育長	
消防職員					
臨時職員				議 長	
合計				副議長	
公 営 事 業 の 状 況	事業名	法適用	実質収支額千円	普通会計からの繰入金千円	職員数人
	国民健康保険(事業勘定)	無	282,880	1,267,145	29
	介護保険(保険事業勘定)	無	267,300	1,524,354	26
	後期高齢者医療	無	38,056	634,899	9
				議 員	
				議員定数(人)	
				加入世帯数	12,227世帯
				被保険者数	18,010人
				1世帯当り保険税調定額	148,485円
				被保険者1人当り保険税調定額	100,806円
				被保険者1人当り費用	564,022円
				保険税(料)	1,804,157千円
				保険給付費	6,367,504千円
				国民健康保険事業費納付金	2,953,050千円

(注) 1 構成比等の%は、原則として、小数点第2位を四捨五入しているため、合計しても100%にならないことがある。
2 計数については、原則として、表示単位未満を四捨五入し端数調整をしていないため、合計等と一致しないことがある。

歳 入					性 質 別 歳 出					
区 分	決 算 額 千円	構 成 比 %	経 常 一 般 財 源 等 千円	構 成 比 %	区 分	決 算 額 千円	構 成 比 %	充 当 一 般 財 源 等 千円	経 常 経 費 充 当 一 財 等 千円	経 常 収 支 率 %
地 方 税	13,658,280	16.2	12,868,745	36.6	人 件 費	12,468,091	15.3	10,677,748	10,528,464	29.9
地 方 譲 与 税	485,274	0.6	485,274	1.4	うち職員給	7,170,574	8.8	5,893,470	5,927,361	16.8
利 子 割 交 付 金	25,616	0.0	25,616	0.1	扶 助 費	8,572,880	10.5	3,024,572	2,181,044	6.2
配 当 割 交 付 金	131,768	0.2	131,768	0.4	公 債 費	4,648,669	5.7	4,546,883	4,546,883	12.9
株 式 等 譲 渡 所 得 割 交 付 金	191,931	0.2	191,931	0.5	元 利 償 還 金	4,646,540	5.7	4,544,754	4,544,754	12.9
地 方 消 費 税 交 付 金	2,135,911	2.5	2,135,911	6.1	一 時 借 入 金 利 子	2,129	0.0	2,129	2,129	0.0
ゴ ル フ 場 利 用 税 交 付 金	499	0.0	499	0.0	小 計	25,689,640	31.6	18,249,203	17,256,391	49.0
軽 油 引 取 税 ・ 自 動 車 取 得 税 交 付 金	1,237	0.0	1,237	0.0	物 件 費	18,200,464	22.4	7,766,490	6,658,273	18.9
自 動 車 税 環 境 性 能 割 交 付 金	133,365	0.2	133,365	0.4	維 持 補 修 費	1,083,140	1.3	565,517	565,352	1.6
法 人 事 業 税 交 付 金	537,795	0.6	537,795	1.5	補 助 費 等	11,032,753	13.6	6,433,623	4,501,320	12.8
地 方 特 例 交 付 金 等	411,845	0.5	411,845	1.2	積 立 金	3,173,998	3.9	2,936,399		
地 方 交 付 税	18,957,799	22.4	16,893,150	48.1	投 資 及 び 出 資 金 ・ 貸 付 金	454,120	0.6	327,755	25,977	0.1
普 通	16,893,150	20.0	16,893,150	48.1	繰 出 金	4,790,229	5.9	3,166,439	2,207,715	6.3
特 別	2,064,649	2.4			前 年 度 繰 上 充 用 金	0	0.0	0		
震 災 復 興 特 別	0	0.0			投 資 的 経 費	16,985,175	20.9	2,682,527		
交 通 安 全 対 策 特 別 交 付 金	18,380	0.0	18,380	0.1	うち人件費	370,508	0.5	347,963	歳入一般財源等	
国 有 提 供 施 設 等 所 在 市 町 村 助 成 交 付 金	1,009,248	1.2	1,009,248	2.9	普 通 建 設 費	16,795,837	20.6	2,646,550	45,244,118	千円
小 計	37,698,948	44.6	34,844,764	99.2	補 助	4,344,258	5.3	337,664		
分 担 金 ・ 負 担 金	94,028	0.1	7,476	0.0	単 独	12,399,311	15.2	2,284,018		
使 用 料	979,188	1.2	18,241	0.1	そ の 他	52,268	0.1	24,868	経常経費充当一般財源等	
手 数 料	419,902	0.5	1,534	0.0	災 害 復 旧 費	189,338	0.2	35,977	31,215,028	千円
国 庫 支 出 金	7,839,562	9.3			災 害 復 旧 費 対 策 費	0	0.0	0		
都 支 出 金	25,663,608	30.4			合 計	81,409,519	100.0	42,127,953	経常収支比率	88.7 %
財 産 収 入	507,194	0.6	205,371	0.6	目 的 別 歳 出					
寄 附 金	145,120	0.2			区 分	決 算 額 千円	構 成 比 %	充 当 一 般 財 源 等 千円	経常収支比率	
繰 入 金	3,079,509	3.6			議 会 費	844,177	1.0	837,696	(減取補償債特例分、臨時財政対策債	
繰 越 金	3,232,262	3.8			総 務 費	15,697,333	19.3	10,239,730	を歳入経常一般財源等に加えない場合)	
諸 収 入	2,571,167	3.0	61,498	0.2	民 生 費	20,224,540	24.8	9,436,993	88.8 %	
地 方 債	2,295,196	2.7			衛 生 費	10,292,435	12.6	4,855,687		
うち減取補償債特例分() (0.0)					労 働 費	785,243	1.0	462,902		
うち臨時財政対策債(59,396) (0.1)					農 林 水 産 業 費	4,221,596	5.2	1,203,553		
合 計	84,525,684	100.0	35,138,884	100.0	商 工 費	4,417,359	5.4	1,074,865		
徴 収 率					土 木 費	8,179,779	10.0	3,918,547		
区 分	現 年 課 税 分 %	滞 納 課 税 分 %	合 計 %		消 防 費	3,017,993	3.7	1,442,433		
市 町 村 税 合 計 (徴収猶予分除く)	99.2	28.4	97.7		教 育 費	8,745,905	10.7	4,044,604		
市 町 村 民 税	98.9	31.0	96.7		災 害 復 旧 費	189,338	0.2	35,977		
純 固 定 資 産 税	99.3	24.6	98.0		公 債 費	4,648,669	5.7	4,546,883		
国民健康保険税(料)	95.5	31.5	88.4		諸 支 出 金	145,152	0.2	28,083		
納 税 義 務 者 数	個 人 均 等 割		人		前 年 度 繰 上 充 用 金	0	0.0	0		
	法 人 割		人		合 計	81,409,519	100.0	42,127,953		
市 町 村 税					令 和 6 年 度 大 規 模 事 業 (単 位 : 百 万 円)					
区 分	決 算 額 千円	構 成 比 %	増 減 率 %	超 過 課 税 分 収 入 済 額 千円						
市 町 村 民 税	4,171,841	30.5	△ 6.0	0						
個 人 分										
法 人 分	839,953	6.1	13.8	74,249						
固 定 資 産 税	6,611,931	48.4	0.5	0						
軽 自 動 車 税	366,992	2.7	5.8	0						
市 町 村 た ば こ 税	859,576	6.3	△ 1.7							
鉦 産 税	2,627	0.0	△ 17.3	0						
特 別 土 地 保 有 税	0	0.0	0.0							
法 定 外 普 通 税	0	0.0	0.0							
目 的 税	805,360	5.9	1.6	0						
入 湯 税	15,825	0.1	0.7	0						
事 業 所 税	0	0.0	0.0							
都 市 計 画 税	789,535	5.8	1.6							
法 定 外 目 的 税	0	0.0	0.0							
旧 法 に よ る 税	0	0.0	0.0	0						
合 計	13,658,280	100.0	△ 0.9	74,249						

令和6年度
決算状況

人		団体コード	5		市町村類型
		団体名	市町村計		6年度交付税種地区分
人口		指定団体等の状況		事務の共同処理の状況	
国調	R2年	0人	過疎	首都	<ごみ・し尿処理>
	増減率(R2年/H27年)	0.0%	山村	近郊整備	
住民基本台帳	R7.1.1	4,271,982人	離島	既成市街地	
	対前年度増減率	0.1%	不交付	広域行政圏	
	(参考)65才以上人口		面積		<収益事業>
R7.1.1	1,103,000人		1567.62km ²		
決算収支の状況(千円)		令和6年度	令和5年度	<その他>	
1.	歳入総額A	2,080,490,238	1,994,085,735		
2.	歳出総額B	2,009,106,107	1,917,199,199		
3.	歳入歳出差引額C(A-B)	71,384,131	76,886,536		
4.	翌年度に繰り越すべき財源D	6,727,695	8,748,831		
5.	実質収支E(C-D)	64,656,436	68,137,705	指 数 等	
6.	単年度収支F	△3,481,269	△10,104,697	基準財政需要額	718,856,809千円
7.	積立金G	35,527,944	35,942,058	基準財政収入額	688,665,848千円
				標準財政規模	969,509,681千円
8.	繰上償還金H	295,106	886,118	うち臨時財政対策債発行可能額	2,212,768千円
				財政力指数	0.955
9.	積立金取崩額I(財政調整基金)	27,162,255	26,357,579	単年度()	0.958
				実質収支比率	6.7%
10.	実質単年度収支J(F+G+H-I)	5,179,526	365,900	公債費負担比率	6.6%
				経常収支比率	91.1%
健全化判断比率		債務負担行為翌年度以降支出予定額B		586,437,245千円	
※()書きは、早期健全化基準である。		積立金現在高C		553,379,637千円	
実質赤字比率		0.0%		(うち財政調整基金) (181,871,308)	
連結実質赤字比率		0.0%		将来にわたる財政負担	
実質公債費比率		1.6%		A + B - C	
将来負担比率		0.0%		822,711,665千円	
				積立基金取崩額	
				71,322,476千円	
				収益事業収入	
				7,840,000千円	
一般職員(R7.4.1現在)				特別職等(R7.4.1現在)	
区分	職員数A人	4月分給料支払総額B千円	1人当り支給月額B/A円	区分	改定実施年月日
一般職員				市町村長	
うち技能労務職				副市町村長	
教育公務員				教育長	
消防職員					
臨時職員				議 長	
合計				副議長	
公 営 事 業 の 状 況	事業名	法適用	実質収支額千円	普通会計からの繰入金千円	職員数人
	国民健康保険(事業勘定)	無	5,517,874	55,841,914	470
	介護保険(保険事業勘定)	無	7,570,269	57,493,911	599
	後期高齢者医療	無	1,043,328	13,805,784	156
				国 会	
				議員定数(人)	
				加入世帯数	
				545,769世帯	
				被保険者数	
				762,427人	
				1世帯当り保険税調定額	
				155,659円	
				被保険者1人当り保険税調定額	
				111,426円	
				被保険者1人当り費用	
				536,956円	
				保険税(料)	
				84,123,875千円	
				保険給付費	
				257,618,417千円	
				国民健康保険事業費納付金	
				134,629,337千円	

(注) 1 構成比等の%は、原則として、小数点第2位を四捨五入しているため、合計しても100%にならないことがある。
2 計数については、原則として、表示単位未満を四捨五入し端数調整をしていないため、合計等と一致しないことがある。

歳入					性質別					歳出	
区分	決算額 千円	構成比 %	経常一般財源等 千円	構成比 %	区分	決算額 千円	構成比 %	充当一般財源等 千円	経常経費充当一財等 千円	経常収支率 %	
地方税	784,944,185	37.7	725,795,015	72.4	人件費	265,854,134	13.2	236,404,995	226,272,310	22.6	
地方譲与税	7,565,605	0.4	7,565,605	0.8	うち職員給	152,091,216	7.6	136,171,762	146,344,794	14.6	
利子割交付金	1,893,160	0.1	1,893,160	0.2	扶助費	637,215,060	31.7	202,615,813	159,447,671	15.9	
配当割交付金	9,746,111	0.5	9,746,111	1.0	公債費	83,662,240	4.2	82,807,381	82,729,088	8.2	
株式等譲渡所得割交付金	14,215,078	0.7	14,215,078	1.4	元利償還金	83,641,229	4.2	82,786,370	82,708,077	8.2	
地方消費税交付金	106,622,754	5.1	106,622,754	10.6	一時借入金利子	21,011	0.0	21,011	21,011	0.0	
ゴルフ場利用税交付金	396,527	0.0	396,527	0.0	小計	986,731,434	49.1	521,828,189	468,449,069	46.7	
軽油引取税・自動車取得税交付金	25,379	0.0	25,379	0.0	物件費	341,496,618	17.0	237,046,405	210,837,188	21.0	
自動車税環境性能割交付金	2,737,299	0.1	2,737,299	0.3	維持補修費	13,411,769	0.7	10,706,543	10,653,227	1.1	
法人事業税交付金	17,938,667	0.9	17,938,667	1.8	補助費等	213,018,863	10.6	152,162,081	112,078,702	11.2	
地方特例交付金等	24,107,701	1.2	24,107,701	2.4	積立金	81,125,547	4.0	70,650,255			
地方交付税	87,900,334	4.2	81,049,728	8.1	投資及び出資金・貸付金	4,447,462	0.2	3,586,554	990,282	0.1	
普通	81,049,728	3.9	81,049,728	8.1	繰出金	173,848,292	8.7	149,443,552	111,139,380	11.1	
特別	6,849,706	0.3			前年度繰上充用金	0	0.0	0			
震災復興特別	900	0.0			投資的経費	195,026,122	9.7	42,143,151			
交通安全対策特別交付金	406,633	0.0	406,633	0.0	うち人件費	4,458,127	0.2	4,402,929	歳入一般財源等		
国有提供施設等所在市町村助成交付金	4,045,191	0.2	4,045,191	0.4	普通建設費	193,493,784	9.6	41,938,708	1,258,798,866	千円	
小計	1,062,544,624	51.1	996,544,848	99.4	補助	50,427,731	2.5	4,198,194			
分担金・負担金	7,294,686	0.4	20,429	0.0	単独	141,709,025	7.1	37,678,636			
使用料	14,546,019	0.7	4,084,540	0.4	その他	1,357,028	0.1	61,878	経常経費充当一般財源等		
手数料	16,919,431	0.8	9,264	0.0	災害復旧費	1,532,338	0.1	204,443	914,147,848	千円	
国庫支出金	404,255,253	19.4			災害対策費	0	0.0	0			
都支出金	313,082,095	15.0			合計	2,009,106,107	100.0	1,187,566,730	経常収支比率		
財産収入	3,772,292	0.2	1,370,806	0.1					91.1	%	
寄附金	4,670,563	0.2			目的別歳出						
繰入金	75,718,857	3.6			区分	決算額 千円	構成比 %	充当一般財源等 千円			
繰越金	76,703,436	3.7			議会費	11,205,609	0.6	11,075,210	経常収支比率		
諸収入	35,197,685	1.7	504,585	0.1	総務費	260,717,117	13.0	197,345,893	(減収補填債特例分、臨時財政対策債を歳入経常一般財源等に加えない場合)		
地方債	65,785,297	3.2			民生費	993,157,595	49.4	472,660,256	91.2	%	
うち減収補填債特例分	(0)	(0.0)			衛生費	165,408,544	8.2	106,292,722			
うち臨時財政対策債	(646,497)	(0.0)			労働費	7,416,372	0.4	6,086,138			
合計	2,080,490,238	100.0	1,002,534,472	100.0	農林水産業費	8,988,733	0.4	3,766,090			
					商工費	15,856,800	0.8	10,472,160			
徴収率					土木費	151,207,606	7.5	95,456,638			
区分	現年課税分 %	滞納課税分 %	合計 %		消防費	59,899,853	3.0	41,523,681			
市町村税合計 (徴収猶予分除く)	99.6	42.6	99.0		教育費	249,907,969	12.4	159,847,856			
市町村民税	99.4	40.6	98.6		災害復旧費	1,532,338	0.1	204,443			
純固定資産税	99.7	48.9	99.4		公債費	83,662,419	4.2	82,807,560			
国民健康保険税(料)	95.5	34.2	89.9		諸支出金	145,152	0.0	28,083			
納税義務者数	個人均等割 法人割		人 人		前年度繰上充用金	0	0.0	0			
市町村民税	325,423,971	41.5	△ 2.7	0	合計	2,009,106,107	100.0	1,187,566,730			
固定資産税	314,743,058	40.1	1.4	0							
軽自動車税	5,567,383	0.7	4.1	0							
市町村たばこ税	24,845,383	3.2	△ 1.9								
鉱産税	2,629	0.0	△ 17.2	0							
特別土地保有税	0	0.0	0.0								
法定外普通税	0	0.0	0.0								
目的税	63,397,394	8.1	1.9	0							
入湯税	39,190	0.0	0.9	0							
事業所税	4,209,451	0.5	2.3								
都市計画税	59,148,753	7.5	1.9								
法定外目的税	0	0.0	0.0								
旧法による税	0	0.0	0.0	0							
合計	784,944,185	100.0	△ 0.2	7,593,788							

令和6年度
決算状況

団体コード	132012	市町村類型	中核市
団体名	八王子市	6年度交付税種地区分	1-7

人口		指定団体等の状況		事務の共同処理の状況	
国調	R2年 579,355人 増減率(R2年/H27年) 0.3%	<input type="checkbox"/> 過疎 <input checked="" type="checkbox"/> 首都 <input type="checkbox"/> 山村 <input checked="" type="checkbox"/> 近郊整備	<ごみ・し尿処理> 東京たま広域資源循環組合		
住民基本台帳	R7.1.1 559,083人 対前年度増減率 △0.3% (参考)65才以上人口 R7.1.1 156,440人	<input type="checkbox"/> 離島 <input type="checkbox"/> 既成市街地 <input type="checkbox"/> 不交付 <input type="checkbox"/> 広域行政圏	多摩ニュータウン環境組合		
決算収支の状況 (千円)	令和6年度	令和5年度	<収益事業> 東京都十一市競輪事業組合 東京都六市競艇事業組合		
	1. 歳入総額 A 241,524,609	236,422,157	<その他> 東京市町村総合事務組合 南多摩斎場組合		
2. 歳出総額 B 236,230,047	227,864,107	東京都後期高齢者医療広域連合			
3. 歳入歳出差引額 C (A-B) 5,294,562	8,558,050				
4. 翌年度に繰り越すべき財源 D 1,139,014	1,937,436				
5. 実質収支 E (C-D) 4,155,548	6,620,614	指 数 等 基準財政需要額 95,255,678千円 基準財政収入額 85,469,910千円 標準財政規模 119,828,203千円 うち臨時財政対策債発行可能額 765,428千円			
6. 単年度収支 F △2,465,066	597,855	財政力指数 0.903 単年度() 0.897			
7. 積立金 G 4,218,231	4,989,402	実質収支比率 3.5% 公債費負担比率 8.5% 経常収支比率 89.4%			
8. 繰上償還金 H 0	0	地方債現在高 A (特定資金公共投資事業債除く) 130,515,863千円			
9. 積立金取崩額 I (財政調整基金) 500,000	0	債務負担行為翌年度以降支出予定額 B 149,761,266千円			
10. 実質単年度収支 J (F+G+H-I) 1,253,165	5,587,257	積立金現在高 C (うち財政調整基金) (28,441,601)千円 将来にわたる財政負担 A+B-C 233,686,703千円			
健全化判断比率 ※()書きは、早期健全化基準である。		積立基金取崩額 677,445千円 収益事業収入 60,000千円			
一般職員 (R7.4.1現在)		特別職等 (R7.4.1現在)			
区分	職員数 A 4月分給料支払総額 B 千円 1人当り支給月額 B/A 円	区分	改定実施年月日	1人当り平均給料(報酬)月額 円	
一般職員	2,646 うち技能労務職 282	854,646 85,151	322,996 301,954	市町村長	R6.3.5 777,000
教育公務員	18	7,159	397,717	副市町村長	H15.7.1 940,000
消防職員				教育長	H28.4.1 810,000
臨時職員				議長	H28.4.1 750,000
合計	2,664	861,805	323,500	副議長	H28.4.1 680,000
公営事業の状況	事業名	法適用	実質収支額 千円	普通会計からの繰入金 千円	職員数 人
	国民健康保険(事業勘定)	無	933,182	4,866,000	65
	介護保険(保険事業勘定)	無	461,816	7,337,000	67
	後期高齢者医療	無	70,574	1,847,330	10
	駐車場事業	無	4,915	203,195	0
	介護保険(介護サービス事業)	無	0	1,351	0
	下水道事業	有	1,048,360	3,142,570	37
				国保事業会計の状況	加入世帯数 74,800世帯 被保険者数 104,382人 1世帯当り保険税調定額 181,235円 被保険者1人当り保険税調定額 129,873円 被保険者1人当り費用 534,590円 保険税(料) 13,407,637千円 保険給付費 35,733,303千円 国民健康保険事業費納付金 17,629,278千円

(注) 1 構成比等の%は、原則として、小数点第2位を四捨五入しているため、合計しても100%にならないことがある。
2 計数については、原則として、表示単位未満を四捨五入し端数調整をしていないため、合計等と一致しないことがある。

歳 入					性 質 別 歳 出					
区 分	決 算 額 千円	構 成 比 %	経 常 一 般 財 源 等 千円	構 成 比 %	区 分	決 算 額 千円	構 成 比 %	充 当 一 般 財 源 等 千円	経 常 経 費 充 当 一 財 等 千円	経 常 収 支 率 %
地 方 税	93,105,170	38.5	85,876,751	70.9	人 件 費	30,583,767	12.9	27,229,190	26,238,419	21.6
地 方 譲 与 税	1,080,517	0.4	1,080,517	0.9	うち職員給	18,113,523	7.7	16,246,013	16,210,614	13.4
利 子 割 交 付 金	216,847	0.1	216,847	0.2	扶 助 費	88,654,994	37.5	29,330,834	23,766,554	19.6
配 当 割 交 付 金	1,112,144	0.5	1,112,144	0.9	公 債 費	12,747,772	5.4	12,469,165	12,469,165	10.3
株 式 等 譲 渡 所 得 割 交 付 金	1,616,142	0.7	1,616,142	1.3	元 利 償 還 金	12,747,662	5.4	12,469,055	12,469,055	10.3
地 方 消 費 税 交 付 金	14,517,657	6.0	14,517,657	12.0	一 時 借 入 金 利 子	110	0.0	110	110	0.0
ゴ ル フ 場 利 用 税 交 付 金	93,415	0.0	93,415	0.1	小 計	131,986,533	55.9	69,029,189	62,474,138	51.5
軽 油 引 取 税 ・ 自 動 車 取 得 税 交 付 金	3,677	0.0	3,677	0.0	物 件 費	33,654,642	14.2	23,985,568	20,697,181	17.1
自 動 車 税 環 境 性 能 割 交 付 金	396,536	0.2	396,536	0.3	維 持 補 修 費	2,361,047	1.0	2,075,116	2,075,116	1.7
法 人 事 業 税 交 付 金	2,664,596	1.1	2,664,596	2.2	補 助 費 等	18,775,145	7.9	13,822,334	7,556,379	6.2
地 方 特 例 交 付 金 等	3,048,166	1.3	3,048,166	2.5	積 立 金	5,049,663	2.1	4,792,999		
地 方 交 付 税	10,685,013	4.4	9,785,794	8.1	投 資 及 び 出 資 金 ・ 貸 付 金	1,968,563	0.8	1,968,563	292,104	0.2
普 通	9,785,794	4.1	9,785,794	8.1	繰 出 金	20,438,663	8.7	16,639,375	15,313,531	12.6
特 別	899,119	0.4			前 年 度 繰 上 充 用 金	0	0.0	0		
震 災 復 興 特 別	100	0.0			投 資 的 経 費	21,995,791	9.3	8,550,868		
交 通 安 全 対 策 特 別 交 付 金	61,263	0.0	61,263	0.1	うち人件費	746,195	0.3	746,195	歳入一般財源等	
国 有 提 供 施 設 等 所 在 市 町 村 助 成 交 付 金	0	0.0	0	0.0	普 通 建 設 費	21,953,621	9.3	8,541,332	146,158,574	千円
小 計	128,601,143	53.2	120,473,505	99.4	補 助	3,053,971	1.3	135,121		
分 担 金 ・ 負 担 金	509,474	0.2	0	0.0	単 独	18,897,972	8.0	8,406,133		
使 用 料	1,763,274	0.7	418,464	0.3	そ の 他	1,678	0.0	78	経常経費充当一般財源等	
手 数 料	2,340,734	1.0	0	0.0	災 害 復 旧 費	42,170	0.0	9,536	108,408,449	千円
国 庫 支 出 金	52,774,856	21.9			災 害 復 旧 費 対 策 費	0	0.0	0		
都 支 出 金	33,758,918	14.0			合 計	236,230,047	100.0	140,864,012	経常収支比率	89.4 %
財 産 収 入	266,234	0.1	94,646	0.1	目 的 別 歳 出					
寄 附 金	236,368	0.1			区 分	決 算 額 千円	構 成 比 %	充 当 一 般 財 源 等 千円	経常収支比率	
繰 入 金	1,089,558	0.5			議 会 費	741,303	0.3	740,948	(減収補填債特例分、臨時財政対策債	
繰 越 金	8,558,050	3.5			総 務 費	28,602,262	12.1	22,003,495	を歳入経常一般財源等に加えない場合)	
諸 収 入	2,566,700	1.1	211,357	0.2	民 生 費	122,423,981	51.8	54,282,506	89.4 %	
地 方 債	9,059,300	3.8			衛 生 費	18,174,629	7.7	13,157,636		
うち減収補填債特例分() (0.0)					労 働 費	376,415	0.2	292,793		
うち臨時財政対策債() (0.0)					農 林 水 産 業 費	435,703	0.2	306,191		
合 計	241,524,609	100.0	121,197,972	100.0	商 工 費	1,404,713	0.6	1,133,516		
徴 収 率					土 木 費	17,513,141	7.4	12,684,850		
区 分	現 年 課 税 分 %	滞 納 課 税 分 %	合 計 %		消 防 費	6,664,488	2.8	4,771,051		
市 町 村 税 合 計	99.9	29.0	99.5		教 育 費	27,103,470	11.5	19,012,325		
(徴収猶予分除く)	(99.9)	(29.0)	(99.5)		災 害 復 旧 費	42,170	0.0	9,536		
市 町 村 民 税	99.8	25.9	99.1		公 債 費	12,747,772	5.4	12,469,165		
純 固 定 資 産 税	99.9	41.2	99.8		諸 支 出 金	0	0.0	0		
国民健康保険税(料)	96.6	27.8	91.4		前 年 度 繰 上 充 用 金	0	0.0	0		
納 税 義 務 者 数	個 人 均 等 割		289,997 人		合 計	236,230,047	100.0	140,864,012		
	法 人 割		15,266 人							
市 町 村 税					令 和 6 年 度 大 規 模 事 業 (単 位 : 百 万 円)					
区 分	決 算 額 千円	構 成 比 %	増 減 率 %	超 過 課 税 分 収 入 済 額 千円	住 民 税 非 課 税 世 帯 等 へ の 臨 時 特 別 給 付 金				6,059	
市 町 村 民 税	36,763,980	39.5	△ 2.7	0	芸 術 文 化 会 館 改 修				4,124	
法 人 分	5,300,826	5.7	△ 18.4	679,197	学 校 施 設 の 営 繕 工 事				1,545	
固 定 資 産 税	37,085,897	39.8	0.5	0	予 防 接 種				1,456	
軽 自 動 車 税	955,707	1.0	5.4	0	第 二 小 学 校 ・ 第 四 中 学 校 改 築				1,342	
市 町 村 た ば こ 税	3,513,434	3.8	△ 3.3		八 王 子 駅 南 口 集 い の 拠 点 整 備				1,305	
鉦 産 税	0	0.0	0.0	0	給 食 セ ン タ ー の 整 備				1,084	
特 別 土 地 保 有 税	0	0.0	0.0							
法 定 外 普 通 税	0	0.0	0.0							
目 的 的 税	9,485,326	10.2	0.8	0						
入 湯 税	0	0.0	0.0	0						
事 業 所 税	2,256,907	2.4	2.2							
都 市 計 画 税	7,228,419	7.8	0.4							
法 定 外 目 的 的 税	0	0.0	0.0							
旧 法 に よ る 税	0	0.0	0.0	0						
合 計	93,105,170	100.0	△ 2.1	679,197						

令和6年度
決算状況

団体コード	132021	市町村類型	IV-3
団体名	立川市	6年度交付税種地区分	2-9

人 口		指定団体等の状況		事務の共同処理の状況		
国調	R2年 183,581人 増減率(R2年/H27年) 4.1%	<input type="checkbox"/> 過疎 <input checked="" type="checkbox"/> 首都	<input type="checkbox"/> 山村 <input checked="" type="checkbox"/> 近郊整備	<ごみ・し尿処理> 東京たま広域資源循環組合		
住民基本台帳	R7.1.1 186,257人 対前年度増減率 0.2%	<input type="checkbox"/> 離島 <input type="checkbox"/> 既成市街地	<input checked="" type="checkbox"/> 不交付 <input type="checkbox"/> 広域行政圏	湖南衛生組合		
	(参考)65才以上人口 R7.1.1 46,082人	面積	24.36km ²	<収益事業>		
決算収支の状況(千円)		令和6年度	令和5年度	<その他>		
1. 歳入総額 A	96,622,924	95,140,663	東京市町村総合事務組合 立川・昭島・国立聖苑組合			
2. 歳出総額 B	91,928,693	89,512,940	東京都後期高齢者医療広域連合			
3. 歳入歳出差引額 (A-B) C	4,694,231	5,627,723				
4. 翌年度に繰り越すべき財源 D	1,280,313	1,448,962				
5. 実質収支 (C-D) E	3,413,918	4,178,761	指 数 等			
6. 単年度収支 F	△764,843	△1,013,546	基準財政需要額	29,414,805千円		
7. 積立金 G	1,606	600,711	基準財政収入額	35,727,339千円		
8. 繰上償還金 H	0	0	標準財政規模	46,186,291千円		
9. 積立金取崩額 (財政調整基金) I	0	0	うち臨時財政対策債発行可能額	0千円		
10. 実質単年度収支 (F+G+H-I) J	△763,237	△412,835	財政力指数	1.200 単年度(1.215)		
健全化判断比率 ※()書きは、早期健全化基準である。			債務負担行為翌年度以降支出予定額 B	35,995,523千円		
実質赤字比率	- (11.32) %	積立金現在高 C (うち財政調整基金) (11,947,971)				
連結実質赤字比率	- (16.32) %	将来にわたる財政負担 A+B-C				
実質公債費比率	3.3 (25.0) %	24,267,845千円				
将来負担比率	- (350.0) %	積立基金取崩額 1,328,210千円				
			収益事業収入 200,000千円			
一般職員 (R7.4.1現在)			特別職等 (R7.4.1現在)			
区分	職員数 A	4月分給料支払総額 B 千円	1人当り支給月額 B/A 円	区分	改定実施年月日	1人当り平均給料(報酬)月額 円
一般職員	986	319,688	324,227	市町村長	H25.4.1	1,041,000
うち技能労務職	65	20,595	316,846	副市町村長	H25.4.1	901,000
教育公務員	3	1,342	447,333	教育長	H25.4.1	799,000
消防職員						
臨時職員				議 長	R7.4.1	663,000
合計	989	321,030	324,601	副議長	R7.4.1	600,000
公 営 事 業 の 状 況	事業名	法適用	実質収支額 千円	普通会計からの繰入金 千円	職員数 人	議員定数 (28人)
	国民健康保険(事業勘定)	無	180,186	2,290,000	21	
	介護保険(保険事業勘定)	無	55,656	2,415,574	23	
	後期高齢者医療	無	22,327	500,437	6	
	介護保険(介護サービス事業勘定)	無	0	0	0	
	下水道事業	有	2,039,579	2,568,709	33	
	競輪事業	無	154,335	0	12	
駐車場事業	無	9,562	0	1		
			国保事業会計の状況			
			加入世帯数	24,023世帯		
			被保険者数	33,453人		
			1世帯当り保険税調定額	147,362円		
			被保険者1人当り保険税調定額	105,822円		
			被保険者1人当り費用	505,434円		
			保険税(料)	3,480,907千円		
			保険給付費	10,728,488千円		
			国民健康保険事業費納付金	5,570,224千円		

(注) 1 構成比等の%は、原則として、小数点第2位を四捨五入しているため、合計しても100%にならないことがある。
2 計数については、原則として、表示単位未満を四捨五入し端数調整をしていないため、合計等と一致しないことがある。

歳 入					性 質 別 歳 出					
区 分	決 算 額 千円	構 成 比 %	経 常 一 般 財 源 等 千円	構 成 比 %	区 分	決 算 額 千円	構 成 比 %	充 当 一 般 財 源 等 千円	経 常 経 費 充 当 一 財 等 千円	経 常 収 支 率 %
地 方 税	42,335,202	43.8	38,998,761	80.5	人 件 費	11,963,479	13.0	10,594,063	10,087,936	20.8
地 方 譲 与 税	296,102	0.3	296,102	0.6	うち職員給	6,532,741	7.1	5,966,583	5,964,886	12.3
利 子 割 交 付 金	80,843	0.1	80,843	0.2	扶 助 費	30,988,359	33.7	9,426,494	7,406,534	15.3
配 当 割 交 付 金	416,707	0.4	416,707	0.9	公 債 費	2,958,464	3.2	2,932,800	2,932,800	6.1
株 式 等 譲 渡 所 得 割 交 付 金	608,539	0.6	608,539	1.3	元 利 償 還 金	2,958,464	3.2	2,932,800	2,932,800	6.1
地 方 消 費 税 交 付 金	5,036,773	5.2	5,036,773	10.4	一 時 借 入 金 利 子	0	0.0	0	0	0.0
ゴ ル フ 場 利 用 税 交 付 金	0	0.0	0	0.0	小 計	45,910,302	49.9	22,953,357	20,427,270	42.2
軽 油 引 取 税 ・ 自 動 車 取 得 税 交 付 金	1,021	0.0	1,021	0.0	物 件 費	15,500,359	16.9	11,627,069	10,850,891	22.4
自 動 車 税 環 境 性 能 割 交 付 金	110,068	0.1	110,068	0.2	維 持 補 修 費	915,412	1.0	834,251	791,495	1.6
法 人 事 業 税 交 付 金	1,403,372	1.5	1,403,372	2.9	補 助 費 等	9,978,032	10.9	8,089,117	5,423,910	11.2
地 方 特 例 交 付 金 等	1,053,445	1.1	1,053,445	2.2	積 立 金	3,052,381	3.3	3,001,453		
地 方 交 付 税	48,352	0.1	0	0.0	投 資 及 び 出 資 金 ・ 貸 付 金	136,646	0.1	86,646	0	0.0
普 通	0	0.0	0	0.0	繰 出 金	7,100,648	7.7	6,090,373	4,664,393	9.6
特 別	48,352	0.1			前 年 度 繰 上 充 用 金	0	0.0	0		
震 災 復 興 特 別	0	0.0			投 資 的 経 費	9,334,913	10.2	2,390,180		
交 通 安 全 対 策 特 別 交 付 金	18,865	0.0	18,865	0.0	うち人件費	139,819	0.2	139,819		
国 有 提 供 施 設 等 所 在 市 町 村 助 成 交 付 金	235,432	0.2	235,432	0.5	普 通 建 設 費	8,120,094	8.8	2,275,344		
小 計	51,644,721	53.4	48,259,928	99.7	補 助	2,624,788	2.9	259,898		
分 担 金 ・ 負 担 金	225,667	0.2	0	0.0	単 独	5,495,306	6.0	2,015,446		
使 用 料	768,302	0.8	139,074	0.3	そ の 他	0	0.0	0		
手 数 料	799,744	0.8	0	0.0	災 害 復 旧 費	1,214,819	1.3	114,836		
国 庫 支 出 金	19,863,335	20.6			災 害 復 旧 費 対 策 費	0	0.0	0		
都 支 出 金	12,196,346	12.6			合 計	91,928,693	100.0	55,072,446		
財 産 収 入	166,606	0.2	9,995	0.0						
寄 附 金	92,066	0.1			目 的 別 歳 出					
繰 入 金	1,436,439	1.5			区 分	決 算 額	構 成 比	充 当 一 般 財 源 等		
繰 越 金	5,627,723	5.8				千 円	%	千 円		
諸 収 入	1,427,975	1.5	7,520	0.0	議 会 費	439,477	0.5	438,660		
地 方 債	2,374,000	2.5			総 務 費	8,447,630	9.2	7,440,375		
うち減収補填債特例分	(0)	(0.0)			民 生 費	47,994,413	52.2	21,675,743		
うち臨時財政対策債	(0)	(0.0)			衛 生 費	9,451,575	10.3	5,736,073		
合 計	96,622,924	100.0	48,416,517	100.0	労 働 費	668,884	0.7	601,565		
					農 林 水 産 業 費	109,740	0.1	102,697		
徴 収 率					商 工 費	706,071	0.8	630,043		
区 分	現 年 課 税 分 %	滞 納 課 税 分 %	合 計 %		土 木 費	6,889,901	7.5	5,438,446		
市 町 村 税 合 計	99.6	35.9	99.0		消 防 費	2,320,668	2.5	1,739,444		
(徴 収 猶 予 分 除 く)	(99.6)	(35.9)	(99.0)		教 育 費	10,727,051	11.7	8,221,764		
市 町 村 民 税	99.4	33.0	98.2		災 害 復 旧 費	1,214,819	1.3	114,836		
純 固 定 資 産 税	99.8	46.3	99.6		公 債 費	2,958,464	3.2	2,932,800		
国民健康保険税(料)	93.8	35.0	87.0		諸 支 出 金	0	0.0	0		
納 税 義 務 者 数	個 人 均 等 割		101,214 人		前 年 度 繰 上 充 用 金	0	0.0	0		
	法 人 割		7,730 人		合 計	91,928,693	100.0	55,072,446		
市 町 村 税					令 和 6 年 度 大 規 模 事 業 (単 位 : 百 万 円)					
区 分	決 算 額 千円	構 成 比 %	増 減 率 %	超 過 課 税 分 収 入 済 額 千円	子 育 て ・ 健 康 複 合 施 設 整 備 事 業				2,193	
市 町 村 民 税	14,086,384	33.3	△ 1.8	0	小 中 学 校 施 設 改 修 事 業				975	
法 人 分	3,966,798	9.4	15.5	574,198	旧 清 掃 工 場 解 体 事 業				957	
固 定 資 産 税	19,374,742	45.8	2.3	0	民 間 保 育 所 運 営				690	
軽 自 動 車 税	246,635	0.6	3.0	0	公 園 整 備 事 業				370	
市 町 村 た ば こ 税	1,324,180	3.1	△ 1.3		柴 崎 市 民 体 育 館 管 理 運 営				328	
鉦 産 税	0	0.0	0.0		学 校 給 食 共 同 調 理 場 運 営 事 業				250	
特 別 土 地 保 有 税	0	0.0	0.0		立 3 ・ 2 ・ 1 0 号 線 整 備				237	
法 定 外 普 通 税	0	0.0	0.0		ク リ ー ン セ ン タ ー 整 備 事 業				202	
目 的 税	3,336,463	7.9	2.7	0	緊 急 輸 送 道 路 沿 道 建 築 物 耐 震 化 促 進 事 業				195	
入 湯 税	22	0.0	100.0	0	道 路 維 持 管 理				176	
事 業 所 税	0	0.0	0.0							
都 市 計 画 税	3,336,441	7.9	2.7							
法 定 外 目 的 税	0	0.0	0.0							
旧 法 に よ る 税	0	0.0	0.0	0						
合 計	42,335,202	100.0	1.9	574,198						

令和6年度
決算状況

団体コード	132039	市町村類型	IV-3
団体名	武蔵野市	6年度交付税種地区分	2-10

人 口		指定団体等の状況		事務の共同処理の状況			
国調	R2年 150,149人 増減率(R2年/H27年) 3.7%	<input type="checkbox"/> 過疎 <input checked="" type="checkbox"/> 首都	<input type="checkbox"/> 山村 <input type="checkbox"/> 近郊整備	<ごみ・し尿処理> 東京たま広域資源循環組合			
住民基本台帳	R7.1.1 148,034人 対前年度増減率 0.2%	<input type="checkbox"/> 離島 <input checked="" type="checkbox"/> 既成市街地	<input type="checkbox"/> 広域行政圏	湖南衛生組合			
	(参考)65才以上人口	面積	10.98 km ²	<収益事業> 東京都十一市競輪事業組合 東京都六市競艇事業組合			
	R7.1.1 33,636人			<その他> 東京市町村総合事務組合 東京都後期高齢者医療広域連合			
決算収支の状況(千円)		令和6年度	令和5年度				
1. 歳入総額 A	90,665,203	79,354,784	指 数 等				
2. 歳出総額 B	86,350,983	76,134,656	基準財政需要額	22,761,396 千円			
3. 歳入歳出差引額 C (A-B)	4,314,220	3,220,128	基準財政収入額	36,509,766 千円			
4. 翌年度に繰り越すべき財源 D	334,174	84,745	標準財政規模	48,488,360 千円			
5. 実質収支 E (C-D)	3,980,046	3,135,383	うち臨時財政対策債発行可能額	0 千円			
6. 単年度収支 F	844,663	△840,335	財政力指数	1.570			
7. 積立金 G	1,290,829	1,250,880	単年度()	1.604			
8. 繰上償還金 H	0	0	実質収支比率	8.2 %			
9. 積立金取崩額 I (財政調整基金)	282,667	250,774	公債費負担比率	2.1 %			
10. 実質単年度収支 J (F+G+H-I)	1,852,825	159,771	経常収支比率	79.2 %			
健全化判断比率 ※()書きは、早期健全化基準である。			債務負担行為翌年度以降支出予定額 B	30,981,104 千円			
実質赤字比率	- (11.28) %		積立金現在高 C	60,840,058 千円			
連結実質赤字比率	- (16.28) %		(うち財政調整基金)	(8,017,639)			
実質公債費比率	△0.9 (25.0) %		将来にわたる財政負担 A + B - C	△17,985,343 千円			
将来負担比率	- (350.0) %		積立基金取崩額	4,233,945 千円			
			収益事業収入	60,000 千円			
一般職員 (R7.4.1 現在)			特別職等 (R7.4.1 現在)				
区分	職員数 A 人	4月分給料支払総額 B 千円	1人当り支給月額 B/A 円	区分	改定実施年月日	1人当り平均給料(報酬)月額 円	
一般職員	859	282,697	329,100	市町村長	R7.4.1	1,061,000	
うち技能労務職	9	2,711	301,222	副市町村長	R7.4.1	891,000	
教育公務員	3	1,356	452,000	教育長	R7.4.1	834,000	
消防職員				議 長	R7.4.1	690,000	
臨時職員				副議長	R7.4.1	612,000	
合計	862	284,053	329,528	議員	R7.4.1	561,000	
公 営 事 業 の 状 況	事業名	法適用	実質収支額 千円	普通会計からの繰入金 千円	職員数 人		
	国民健康保険(事業勘定)	無	106,284	2,117,140	20	議員定数(26人)	
	介護保険(保険事業勘定)	無	478,105	1,964,729	27		
	後期高齢者医療	無	14,612	336,713	6		
	介護保険(介護サービス事業勘定)	無	0	0	0		
	上下水道事業	有	△65,164	67,389	20	加入世帯数	19,058 世帯
	下水道事業	有	148,056	1,024,765	15	被保険者数	25,334 人
介護サービス事業	無	0	42,312	0	1世帯当り保険税調定額	172,558 円	
						被保険者1人当り保険税調定額	129,810 円
						被保険者1人当り費用	541,498 円
						保険税(料)	3,256,074 千円
						保険給付費	7,992,722 千円
						国民健康保険事業費納付金	5,134,520 千円

(注) 1 構成比等の%は、原則として、小数点第2位を四捨五入しているため、合計しても100%にならないことがある。
2 計数については、原則として、表示単位未満を四捨五入し端数調整をしていないため、合計等と一致しないことがある。

歳 入					性 質 別 歳 出					
区 分	決 算 額 千円	構 成 比 %	経 常 一 般 財 源 等 千円	構 成 比 %	区 分	決 算 額 千円	構 成 比 %	充 当 一 般 財 源 等 千円	経 常 経 費 充 当 一 財 等 千円	経 常 収 支 率 %
地 方 税	46,011,939	50.7	42,931,594	84.5	人 件 費	10,447,978	12.1	9,454,097	9,105,681	17.9
地 方 譲 与 税	205,498	0.2	205,498	0.4	うち職員給	6,066,866	7.0	5,380,322	5,380,322	10.6
利 子 割 交 付 金	108,449	0.1	108,449	0.2	扶 助 費	21,069,854	24.4	7,538,628	6,214,458	12.2
配 当 割 交 付 金	559,159	0.6	559,159	1.1	公 債 費	1,277,045	1.5	1,266,728	1,258,503	2.5
株 式 等 譲 渡 所 得 割 交 付 金	816,788	0.9	816,788	1.6	元 利 償 還 金	1,276,416	1.5	1,266,099	1,257,874	2.5
地 方 消 費 税 交 付 金	3,986,631	4.4	3,986,631	7.8	一 時 借 入 金 利 子	629	0.0	629	629	0.0
ゴ ル フ 場 利 用 税 交 付 金	0	0.0	0	0.0	小 計	32,794,877	38.0	18,259,453	16,578,642	32.6
軽 油 引 取 税 ・ 自 動 車 取 得 税 交 付 金	697	0.0	697	0.0	物 件 費	19,265,675	22.3	15,268,250	13,723,334	27.0
自 動 車 税 環 境 性 能 割 交 付 金	75,122	0.1	75,122	0.1	維 持 補 修 費	734,804	0.9	714,279	714,279	1.4
法 人 事 業 税 交 付 金	977,618	1.1	977,618	1.9	補 助 費 等	9,476,369	11.0	7,022,264	5,679,260	11.2
地 方 特 例 交 付 金 等	739,053	0.8	739,053	1.5	積 立 金	5,786,763	6.7	5,626,340		
地 方 交 付 税	15,162	0.0	0	0.0	投 資 及 び 出 資 金 ・ 貸 付 金	25,943	0.0	25,943	24,059	0.0
普 通	0	0.0	0	0.0	繰 出 金	5,661,588	6.6	5,008,089	3,535,823	7.0
特 別	15,162	0.0			前 年 度 繰 上 充 用 金	0	0.0	0		
震 災 復 興 特 別	0	0.0			投 資 的 経 費	12,604,964	14.6	3,947,840		
交 通 安 全 対 策 特 別 交 付 金	13,379	0.0	13,379	0.0	うち人件費	220,179	0.3	220,179		
国 有 提 供 施 設 等 所 在 市 町 村 助 成 交 付 金	0	0.0	0	0.0	普 通 建 設 費	12,604,964	14.6	3,947,840		
小 計	53,509,495	59.0	50,413,988	99.2	補 助	977,751	1.1	232,259		
分 担 金 ・ 負 担 金	245,343	0.3	0	0.0	単 独	11,627,213	13.5	3,715,581		
使 用 料	832,821	0.9	262,651	0.5	そ の 他	0	0.0	0		
手 数 料	762,408	0.8	0	0.0	災 害 復 旧 費	0	0.0	0		
国 庫 支 出 金	12,100,820	13.3			失 業 対 策 費	0	0.0	0		
都 支 出 金	10,376,419	11.4			合 計	86,350,983	100.0	55,872,458		
財 産 収 入	266,212	0.3	127,375	0.3						
寄 附 金	723,312	0.8			目 的 別 歳 出					
繰 入 金	4,441,548	4.9			区 分	決 算 額	構 成 比	充 当 一 般 財 源 等		
繰 越 金	3,220,128	3.6				千 円	%	千 円		
諸 収 入	1,091,197	1.2	1,242	0.0	議 会 費	475,026	0.6	475,026		
地 方 債	3,095,500	3.4			総 務 費	14,658,053	17.0	11,700,422		
うち減収補填債特例分	(0)	(0.0)			民 生 費	37,060,986	42.9	19,428,332		
うち臨時財政対策債	(0)	(0.0)			衛 生 費	6,571,423	7.6	4,878,202		
合 計	90,665,203	100.0	50,805,256	100.0	労 働 費	328,549	0.4	316,694		
					農 林 水 産 業 費	91,836	0.1	77,085		
徴 収 率					商 工 費	555,339	0.6	481,186		
区 分	現 年 課 税 分 %	滞 納 課 税 分 %	合 計 %		土 木 費	6,670,041	7.7	5,469,128		
市 町 村 税 合 計	99.6	41.4	99.1		消 防 費	1,978,143	2.3	1,700,566		
(徴収猶予分除く)	(99.6)	(41.4)	(99.1)		教 育 費	16,684,542	19.3	10,079,089		
市 町 村 民 税	99.4	43.5	98.7		災 害 復 旧 費	0	0.0	0		
純 固 定 資 産 税	99.8	37.5	99.4		公 債 費	1,277,045	1.5	1,266,728		
国民健康保険税(料)	95.4	32.6	89.0		諸 支 出 金	0	0.0	0		
納 税 義 務 者 数	個 人 均 等 割		85,277 人		前 年 度 繰 上 充 用 金	0	0.0	0		
	法 人 割		8,805 人		合 計	86,350,983	100.0	55,872,458		
市 町 村 税					令 和 6 年 度 大 規 模 事 業 (単 位 : 百 万 円)					
区 分	決 算 額 千円	構 成 比 %	増 減 率 %	超 過 課 税 分 収 入 済 額 千円	第五中学校改築				4,014	
市 町 村 民 税	19,257,157	41.9	△ 0.3	0	第一中学校改築				1,564	
法 人 分	3,044,221	6.6	25.9	365,561	高齢者総合センター施設改修				671	
固 定 資 産 税	19,036,322	41.4	2.9	0	コミュニティセンター施設改修				579	
軽 自 動 車 税	63,530	0.1	3.9	0	都市計画道路予定地土地購入				522	
市 町 村 た ば こ 税	872,547	1.9	△ 1.6		芸能劇場設備等改修				506	
鉦 産 税	0	0.0	0.0		障害者福祉施設土地購入				444	
特 別 土 地 保 有 税	0	0.0	0.0		庁舎改修				415	
法 定 外 普 通 税	0	0.0	0.0		民間保育所施設整備補助金				375	
目 的 的 税	3,738,162	8.1	3.9	0	都市計画道路3・4・2号線事業土地購入				291	
入 湯 税	0	0.0	0.0	0	中学校改築仮設校舎借上料				283	
事 業 所 税	657,817	1.4	1.8		公園等建設事業土地購入				231	
都 市 計 画 税	3,080,345	6.7	4.3		小学校校舎等改修				215	
法 定 外 目 的 的 税	0	0.0	0.0		道路新設改良事業道路改修				214	
旧 法 に よ る 税	0	0.0	0.0	0	吉祥寺シアター設備等改修				139	
合 計	46,011,939	100.0	2.7	365,561	公園等建設事業公園等改修				135	
					景観道路事業道路整備				134	

令和6年度
決算状況

団体コード	132047	市町村類型	IV-3
団体名	三鷹市	6年度交付税種地区分	2-10

人		指定団体等の状況		事務の共同処理の状況	
国調	R2年 195,391人 増減率(R2年/H27年) 4.5%	<input type="checkbox"/> 過疎 <input type="checkbox"/> 山村	<input checked="" type="checkbox"/> 首都 <input checked="" type="checkbox"/> 近郊整備	<ごみ・し尿処理> 東京たま広域資源循環組合	
住民基本台帳	R7.1.1 190,497人 対前年度増減率 0.3%	<input type="checkbox"/> 離島 <input checked="" type="checkbox"/> 不交付	<input checked="" type="checkbox"/> 既成市街地 <input type="checkbox"/> 広域行政圏	ふじみ衛生組合	
	(参考)65才以上人口 R7.1.1 42,346人	面積	16.42km ²	<収益事業>	
決算収支の状況(千円)		令和6年度	令和5年度	<その他>	
1. 歳入総額A	84,962,544	80,123,704	東京市町村総合事務組合 東京都後期高齢者医療広域連合		
2. 歳出総額B	83,795,751	77,714,088			
3. 歳入歳出差引額C(A-B)	1,166,793	2,409,616			
4. 翌年度に繰り越すべき財源D	17,147	142,744			
5. 実質収支E(C-D)	1,149,646	2,266,872	指 数 等		
6. 単年度収支F	△1,117,226	71,179	基準財政需要額	29,192,111千円	
7. 積立金G	1,256,884	519,983	基準財政収入額	34,728,519千円	
8. 繰上償還金H	0	462,960	標準財政規模	45,349,059千円	
9. 積立金取崩額I(財政調整基金)	100,000	0	うち臨時財政対策債発行可能額	0千円	
10. 実質単年度収支J(F+G+H-I)	39,658	1,054,122	財政力指数	1.166	
健全化判断比率 ※()書きは、早期健全化基準である。			債務負担行為翌年度以降支出予定額B	9,258,816千円	
実質赤字比率	- (11.34) %		積立金現在高C (うち財政調整基金)	23,029,205千円 (7,835,804)	
連結実質赤字比率	- (16.34) %		将来にわたる財政負担 A + B - C	9,274,822千円	
実質公債費比率	1.3 (25.0) %		積立基金取崩額	354,224千円	
将来負担比率	- (350.0) %		収益事業収入	0千円	
一般職員(R7.4.1現在)			特別職等(R7.4.1現在)		
区分	職員数A 人	4月分給料支払 総額B 千円	1人当り支給 月額B/A 円	区分	改定実施 年月日
一般職員	1,001	324,190	323,866	市町村長	H25.1.1 1,030,000
うち技能労務職	47	15,388	327,404	副市町村長	H25.1.1 870,000
教育公務員	4	1,853	463,250	教育長	H25.1.1 810,000
消防職員				議 長	H7.12.1 640,000
臨時職員				副議長	H7.12.1 580,000
合計	1,005	326,043	324,421	議員	H7.12.1 550,000
公 営 事 業 の 状 況	事業名	法適用	実質収支額 千円	普通会計からの繰入金 千円	職員数 人
	国民健康保険(事業勘定)	無	215,044	2,645,736	20
	介護保険(保険事業勘定)	無	303,924	2,278,618	24
	後期高齢者医療	無	6,957	442,421	5
	下水道	有	148,924	1,207,234	20
	介護サービス	無	3,487	159,909	0
			国保事業会計の状況		
			加入世帯数	24,082世帯	
			被保険者数	33,078人	
			1世帯当り保険税調定額	166,607円	
			被保険者1人当り保険税調定額	121,296円	
			被保険者1人当り費用	541,906円	
			保険税(料)	4,011,358千円	
			保険給付費	10,821,228千円	
			国民健康保険事業費納付金	6,549,918千円	

(注) 1 構成比等の%は、原則として、小数点第2位を四捨五入しているため、合計しても100%にならないことがある。
2 計数については、原則として、表示単位未満を四捨五入し端数調整をしていないため、合計等と一致しないことがある。

歳入					性質別					歳出	
区分	決算額 千円	構成比 %	経常一般財源等 千円	構成比 %	区分	決算額 千円	構成比 %	充当一般財源等 千円	経常経費 千円	経常収支 率 %	
地方税	41,639,691	49.0	38,709,663	81.8	人件費	12,024,462	14.3	10,707,964	10,617,313	22.4	
地方譲与税	284,698	0.3	284,698	0.6	うち職員給	6,873,718	8.2	6,022,228	6,021,568	12.7	
利子割交付金	109,991	0.1	109,991	0.2	扶助費	26,947,557	32.2	9,382,286	7,515,777	15.9	
配当割交付金	567,339	0.7	567,339	1.2	公債費	3,378,138	4.0	3,365,431	3,365,431	7.1	
株式等譲渡所得割交付金	829,056	1.0	829,056	1.8	元利償還金	3,372,277	4.0	3,359,570	3,359,570	7.1	
地方消費税交付金	4,727,792	5.6	4,727,792	10.0	一時借入金利子	5,861	0.0	5,861	5,861	0.0	
ゴルフ場利用税交付金	0	0.0	0	0.0	小計	42,350,157	50.5	23,455,681	21,498,521	45.4	
軽油引取税・自動車取得税交付金	966	0.0	966	0.0	物件費	16,182,274	19.3	11,874,544	10,560,039	22.3	
自動車税環境性能割交付金	104,138	0.1	104,138	0.2	維持補修費	393,465	0.5	382,743	382,743	0.8	
法人事業税交付金	683,031	0.8	683,031	1.4	補助費等	9,587,159	11.4	7,488,208	5,994,425	12.7	
地方特例交付金等	1,039,798	1.2	1,039,798	2.2	積立金	2,892,587	3.5	2,863,662			
地方交付税	29,266	0.0	0	0.0	投資及び出資金・貸付金	0	0.0	0	0	0.0	
普通	0	0.0	0	0.0	繰出金	7,153,166	8.5	6,308,228	4,281,123	9.0	
特別	29,259	0.0			前年度繰上充用金	0	0.0	0			
震災復興特別	7	0.0			投資的経費	5,236,943	6.2	2,238,822			
交通安全対策特別交付金	15,616	0.0	15,616	0.0	うち人件費	131,753	0.2	131,753			
国有提供施設等所在市町村助成交付金	0	0.0	0	0.0	普通建設費	5,236,943	6.2	2,238,822			
小計	50,031,382	58.9	47,072,088	99.4	補助	381,687	0.5	37,014			
分担金・負担金	397,777	0.5	0	0.0	単独	4,855,256	5.8	2,201,808			
使用料	825,852	1.0	256,065	0.5	その他	0	0.0	0			
手数料	479,666	0.6	0	0.0	災害復旧費	0	0.0	0			
国庫支出金	15,929,209	18.7			災害対策費	0	0.0	0			
都支出金	11,673,106	13.7			合計	83,795,751	100.0	54,611,888			
財産収入	56,771	0.1	11,857	0.0							
寄附金	44,190	0.1									
繰入金	432,934	0.5									
繰越金	2,409,616	2.8									
諸収入	1,659,041	2.0	4,389	0.0							
地方債	1,023,000	1.2									
うち減収補填債特例分	(0)	(0.0)									
うち臨時財政対策債	(0)	(0.0)									
合計	84,962,544	100.0	47,344,399	100.0							
徴収率					目的別歳出						
区分	現年課税分 %	滞納課税分 %	合計 %		区分	決算額 千円	構成比 %	充当一般財源等 千円			
市町村税合計 (徴収猶予分除く)	99.6 (99.6)	46.1 (46.1)	99.1 (99.1)		議会費	505,821	0.6	505,750			
市町村民税	99.4	42.3	98.7		総務費	11,192,583	13.4	9,839,519			
純固定資産税	99.7	60.3	99.5		民生費	44,192,904	52.7	22,638,090			
国民健康保険税(料)	96.6	41.9	92.4		衛生費	5,295,944	6.3	3,896,438			
納税義務者数	個人均等割		106,828人		労働費	137,510	0.2	112,427			
	法人割		5,211人		農林水産業費	1,626,943	1.9	289,915			
市町村税					令和6年度大規模事業(単位:百万円)						
区分	決算額 千円	構成比 %	増減率 %	超過課税分 収入済額 千円	牟礼の里農園(仮称)整備事業					1,440	
市町村民税	19,358,901	46.5	△1.4	0	小中学校大規模改修事業					450	
固定資産税	15,456,547	37.1	2.2	448,207	井ログラウンド等整備事業					298	
軽自動車税	123,446	0.3	4.3		小中学校給排水設備等整備事業					266	
市町村たばこ税	829,803	2.0	△0.5		都市公園整備事業					207	
鉱産税	0	0.0	0.0		都市計画道路3・4・13号(牟礼)整備事業					192	
特別土地保有税	0	0.0	0.0		市道路面整備事業					160	
法定外普通税	0	0.0	0.0		フリーアドレス化整備事業					122	
目的税	3,342,726	8.0	1.8	0	地区公会堂改修事業					120	
入湯税	1	0.0	△50.0	0	市民センター改修事業					120	
事業所税	412,697	1.0	△5.9								
都市計画税	2,930,028	7.0	3.0								
法定外目的税	0	0.0	0.0								
旧法による税	0	0.0	0.0	0							
合計	41,639,691	100.0	2.5	448,207							

令和6年度
決算状況

団体コード	132055	市町村類型	Ⅲ-3
団体名	青梅市	6年度交付税種地区分	1-5

人		口		指定団体等の状況		事務の共同処理の状況	
国調	R2年	133,535	人	<input type="checkbox"/> 過疎	<input checked="" type="checkbox"/> 首都	<ごみ・し尿処理>	
	増減率 (R2年/H27年)	△ 2.8	%	<input type="checkbox"/> 山村	<input checked="" type="checkbox"/> 近郊整備	西多摩衛生組合	
住民基本台帳	R7.1.1	129,105	人	<input type="checkbox"/> 離島	<input type="checkbox"/> 既成市街地	東京たま広域資源循環組合	
	対前年度増減率	△ 0.3	%	<input type="checkbox"/> 不交付	<input checked="" type="checkbox"/> 広域行政圏		
	(参考) 65才以上人口			面積		<収益事業>	
R7.1.1	41,739	人		103.31	km ²	東京都十一市競輪事業組合	
決算収支の状況 (千円)		令和6年度	令和5年度				
1.	歳入総額 A	64,900,520	63,183,525	<その他>			
2.	歳出総額 B	62,778,640	61,008,597	東京市町村総合事務組合			
3.	歳入歳出差引額 (A-B) C	2,121,880	2,174,928	東京都後期高齢者医療広域連合			
4.	翌年度に繰り越すべき財源 D	187,897	83,441	青梅・羽村地区工業用水道事業団			
5.	実質収支 (C-D) E	1,933,983	2,091,487	指 数			
6.	単年度収支 F	△ 157,504	△ 1,678,722	基準財政需要額 24,150,119 千円			
7.	積立金 G	1,146,116	1,887,113	基準財政収入額 18,526,672 千円			
8.	繰上償還金 H	0	0	標準財政規模 29,210,023 千円			
9.	積立金取崩額 (財政調整基金) I	1,000,000	0	うち臨時財政対策債発行可能額 138,715 千円			
10.	実質単年度収支 (F+G+H-I) J	△ 11,388	208,391	財政力指数 0.776			
健全化判断比率				※ () 書きは、早期健全化基準である。			
実質赤字比率				- (11.84) %			
連結実質赤字比率				- (16.84) %			
実質公債費比率				3.3 (25.0) %			
将来負担比率				- (350.0) %			
				債務負担行為翌年度以降支出予定額 B 16,039,623 千円			
				積立金現在高 C 16,452,206 千円			
				(うち財政調整基金) (9,476,828)			
				将来にわたる財政負担 A + B - C 26,851,798 千円			
				積立基金取崩額 1,833,528 千円			
				収益事業収入 2,940,000 千円			
一般職員 (R7.4.1 現在)				特別職等 (R7.4.1 現在)			
区分	職員数 A	4月分給料支払総額 B 千円	1人当り支給月額 B/A 円	区分	改定実施年月日	1人当り平均給料 (報酬) 月額 円	
一般職員	639	203,785	318,912	市町村長	H9.1.1	1,010,000	
うち技能労務職	33	9,207	279,000	副市町村長	H9.1.1	880,000	
教育公務員	3	1,295	431,667	教育長	H9.1.1	805,000	
消防職員							
臨時職員	1	275	275,000	議長	H9.1.1	625,000	
合計	643	205,355	319,370	副議長	H9.1.1	560,000	
公営事業の状況	事業名	法適用	実質収支額 千円	普通会計からの繰入金 千円	職員数 人	議員定数 (24人)	
	国民健康保険 (事業勘定)	無	124,967	1,750,952	19		
	介護保険 (保険事業勘定)	無	123,322	1,683,344	19		
	後期高齢者医療	無	48,886	477,133	6		
	下水道事業	有	0	1,205,452	22		
	モーターボート競走事業	有	△ 168,372	0	17		
	病院事業	有	△ 1,734,312	1,159,054	800		
				加入世帯数	18,289	世帯	
				被保険者数	25,858	人	
				1世帯当り保険税調定額	142,959	円	
				被保険者1人当り保険税調定額	101,113	円	
				被保険者1人当り費用	533,677	円	
				保険税 (料)	2,526,178	千円	
				保険給付費	9,226,664	千円	
				国民健康保険事業費納付金	4,116,622	千円	

(注) 1 構成比等の%は、原則として、小数点第2位を四捨五入しているため、合計しても100%にならないことがある。
2 計数については、原則として、表示単位未満を四捨五入し端数調整をしていないため、合計等と一致しないことがある。

歳入					性質別歳出					
区分	決算額 千円	構成比 %	経常一般財源等 千円	構成比 %	区分	決算額 千円	構成比 %	充当一般財源等 千円	経常経費充当一財等 千円	経常収支率 %
地方税	19,761,542	30.4	18,203,119	61.4	人件費	7,582,908	12.1	6,841,288	6,772,893	22.8
地方譲与税	302,061	0.5	302,061	1.0	うち職員給	4,426,504	7.1	4,032,584	4,032,187	13.6
利子割交付金	44,240	0.1	44,240	0.1	扶助費	21,399,716	34.1	7,190,816	5,600,421	18.9
配当割交付金	227,125	0.3	227,125	0.8	公債費	3,064,904	4.9	3,051,571	3,051,571	10.3
株式等譲渡所得割交付金	330,374	0.5	330,374	1.1	元利償還金	3,064,904	4.9	3,051,571	3,051,571	10.3
地方消費税交付金	3,319,365	5.1	3,319,365	11.2	一時借入金利子	0	0.0	0	0	0.0
ゴルフ場利用税交付金	54,621	0.1	54,621	0.2	小計	32,047,528	51.0	17,083,675	15,424,885	52.0
軽油引取税・自動車取得税交付金	947	0.0	947	0.0	物件費	9,137,813	14.6	6,318,477	5,527,264	18.6
自動車税環境性能割交付金	102,071	0.2	102,071	0.3	維持補修費	396,204	0.6	318,882	313,325	1.1
法人事業税交付金	579,849	0.9	579,849	2.0	補助費等	7,848,574	12.5	6,287,200	4,765,356	16.1
地方特例交付金等	707,419	1.1	707,419	2.4	積立金	2,666,137	4.2	2,556,200		
地方交付税	5,870,273	9.0	5,595,417	18.9	投資及び出資金・貸付金	373,600	0.6	373,600	0	0.0
普通	5,595,417	8.6	5,595,417	18.9	繰出金	5,387,043	8.6	4,292,784	3,235,133	10.9
特別	274,856	0.4			前年度繰上充用金	0	0.0	0		
震災復興特別	0	0.0			投資的経費	4,921,741	7.8	1,352,922		
交通安全対策特別交付金	14,285	0.0	14,285	0.0	うち人件費	100,616	0.2	98,144		
国有提供施設等所在市町村助成交付金	0	0.0	0	0.0	普通建設費	4,887,415	7.8	1,318,596		
小計	31,314,172	48.2	29,480,893	99.4	補助	1,931,523	3.1	267,062		
分担金・負担金	408,076	0.6	0	0.0	単独	2,945,742	4.7	1,041,384		
使用料	422,021	0.7	96,913	0.3	その他	10,150	0.0	10,150		
手数料	531,302	0.8	5,339	0.0	災害復旧費	34,326	0.1	34,326		
国庫支出金	13,429,454	20.7			災害対策費	0	0.0	0		
都支出金	9,157,658	14.1			合計	62,778,640	100.0	38,583,740		
財産収入	121,964	0.2	50,258	0.2						
寄附金	56,226	0.1								
繰入金	1,971,041	3.0								
繰越金	2,174,928	3.4								
諸収入	3,583,678	5.5	14,638	0.0						
地方債	1,730,000	2.7								
うち減収補填債特例分	(0)	(0.0)								
うち臨時財政対策債	(0)	(0.0)								
合計	64,900,520	100.0	29,648,041	100.0						
徴収率					目的別歳出					
区分	現年課税分 %	滞納課税分 %	合計 %		区分	決算額 千円	構成比 %	充当一般財源等 千円		
市町村税合計 (徴収猶予分除く)	98.9 (98.9)	34.4 (34.4)	97.4 (97.4)		議会費	435,056	0.7	402,761		
市町村民税	98.6	28.6	96.6		総務費	8,116,065	12.9	7,095,482		
純固定資産税	99.0	42.1	98.0		民生費	30,279,961	48.2	13,745,864		
国民健康保険税(料)	92.9	22.7	82.9		衛生費	6,019,914	9.6	4,302,858		
納税義務者数	個人均等割		68,261人		労働費	10,723	0.0	10,723		
	法人割		1,224人		農林水産業費	339,172	0.5	175,438		
令和6年度大規模事業(単位:百万円)					商工費	444,878	0.7	371,183		
区分	決算額 千円	構成比 %	増減率 %	超過課税分 収入済額 千円	土木費	4,908,082	7.8	3,042,265		
市町村民税	7,225,497	36.6	△5.9	0	消防費	1,896,300	3.0	1,746,859		
固定資産税	8,704,054	44.0	1.0	120,984	教育費	7,229,080	11.5	4,604,231		
軽自動車税	347,228	1.8	3.5	0	災害復旧費	34,326	0.1	34,326		
市町村たばこ税	904,999	4.6	△2.0	0	公債費	3,065,083	4.9	3,051,750		
鉱産税	2	0.0	0.0	0	諸支出金	0	0.0	0		
特別土地保有税	0	0.0	0.0	0	前年度繰上充用金	0	0.0	0		
法定外普通税	0	0.0	0.0	0	合計	62,778,640	100.0	38,583,740		
目的税	1,564,794	7.9	1.8	0						
入湯税	6,371	0.0	△6.2	0						
事業所税	0	0.0	0.0	0						
都市計画税	1,558,423	7.9	1.8	0						
法定外目的税	0	0.0	0.0	0						
旧法による税	0	0.0	0.0	0						
合計	19,761,542	100.0	△1.5	120,984						

令和6年度
決算状況

団体コード	132063	市町村類型	IV-3
団体名	府中市	6年度交付税種地区分	1-6

人 口		指定団体等の状況		事務の共同処理の状況		
国調	R2年 262,790人 増減率(R2年/H27年) 1.0%	<input type="checkbox"/> 過疎 <input checked="" type="checkbox"/> 首都 <input type="checkbox"/> 山村 <input checked="" type="checkbox"/> 近郊整備	<ごみ・し尿処理> 多摩川衛生組合			
住民基本台帳	R7.1.1 260,998人 対前年度増減率 0.4% (参考)65才以上人口 R7.1.1 58,952人	<input type="checkbox"/> 離島 <input type="checkbox"/> 既成市街地 <input checked="" type="checkbox"/> 不交付 <input type="checkbox"/> 広域行政圏	東京たま広域資源循環組合			
面積		29.43 km ²				
決算収支の状況(千円)		令和6年度	令和5年度	<その他>		
1. 歳入総額 A	137,225,778	127,643,620	東京市町村総合事務組合 東京都後期高齢者医療広域連合			
2. 歳出総額 B	132,861,374	124,864,751	稲城・府中墓苑組合			
3. 歳入歳出差引額 (A-B) C	4,364,404	2,778,869				
4. 翌年度に繰り越すべき財源 D	209,650	53,720				
5. 実質収支 (C-D) E	4,154,754	2,725,149	指 数 等			
6. 単年度収支 F	1,429,605	△232,424	基準財政需要額	37,831,908 千円		
7. 積立金 G	8,000	170,377	基準財政収入額	48,229,501 千円		
8. 繰上償還金 H	0	0	標準財政規模	62,300,540 千円		
9. 積立金取崩額 (財政調整基金) I	0	170,377	うち臨時財政対策債発行可能額	0 千円		
10. 実質単年度収支 (F+G+H-I) J	1,437,605	△232,424	財政力指数	1.261		
健全化判断比率 ※()書きは、早期健全化基準である。			実質収支比率	6.7 %		
実質赤字比率			公債費負担比率	4.8 %		
連結実質赤字比率			経常収支比率	81.1 %		
実質公債費比率			地方債現在高 A (特定資金公共投資事業債除く)	46,625,002 千円		
将来負担比率			債務負担行為翌年度以降 支出予定額 B	27,260,279 千円		
			積立金現在高 C (うち財政調整基金)	(8,008,000)		
			将来にわたる財政負担 A + B - C	12,751,776 千円		
			積立基金取崩額	8,350,832 千円		
			収益事業収入	3,600,000 千円		
一般職員 (R7.4.1 現在)			特別職等 (R7.4.1 現在)			
区分	職員数 A 人	4月分給料支払 総額 B 千円	1人当り支給 月額 B/A 円	区分	改定実施 年月日	1人当り平均給料 (報酬) 月額 円
一般職員	1,261	395,066	313,296	市町村長	H27.4.1	1,080,000
うち技能労務職	56	17,567	313,696	副市町村長	H27.4.1	930,000
教育公務員	4	1,830	457,500	教育長	H27.4.1	830,000
消防職員						
臨時職員				議 長	H7.9.1	650,000
合計	1,265	396,896	313,752	副議長	H7.9.1	570,000
公 営 事 業 の 状 況	事業名	法適用	実質収支額 千円	普通会計からの 繰入金 千円	職員数 人	議員定数 (30人)
	国民健康保険 (事業勘定)	無	153,494	4,653,369	19	
	介護保険 (保険事業勘定)	無	598,012	3,012,768	31	
	後期高齢者医療	無	31,847	651,220	9	
	介護サービス	無	0	215,338	0	
	競走事業	有	4,571,300	0	24	
	下水道事業	有	306,568	1,400,000	14	
			国保事業会計の状況			
			加入世帯数	31,949 世帯		
			被保険者数	44,773 人		
			1世帯当り保険税調定額	130,470 円		
			被保険者1人当り保険税調定額	93,101 円		
			被保険者1人当り費用	535,770 円		
			保険税(料)	4,141,514 千円		
			保険給付費	14,896,770 千円		
			国民健康保険事業費納付金	8,331,719 千円		

(注) 1 構成比等の%は、原則として、小数点第2位を四捨五入しているため、合計しても100%にならないことがある。
2 計数については、原則として、表示単位未満を四捨五入し端数調整をしていないため、合計等と一致しないことがある。

歳 入					性 質 別 歳 出					
区 分	決 算 額 千円	構 成 比 %	経 常 一 般 財 源 等 千円	構 成 比 %	区 分	決 算 額 千円	構 成 比 %	充 当 一 般 財 源 等 千円	経 常 経 費 充 当 一 財 等 千円	経 常 収 支 率 %
地 方 税	57,516,540	41.9	53,958,173	81.6	人 件 費	14,295,590	10.8	12,872,885	11,282,063	17.1
地 方 譲 与 税	406,066	0.3	406,066	0.6	うち職員給	8,460,610	6.4	7,329,609	7,327,293	11.1
利 子 割 交 付 金	121,758	0.1	121,758	0.2	扶 助 費	36,833,573	27.7	10,990,552	8,200,142	12.4
配 当 割 交 付 金	627,404	0.5	627,404	0.9	公 債 費	3,961,938	3.0	3,900,120	3,900,120	5.9
株 式 等 譲 渡 所 得 割 交 付 金	915,941	0.7	915,941	1.4	元 利 償 還 金	3,961,814	3.0	3,899,996	3,899,996	5.9
地 方 消 費 税 交 付 金	6,642,790	4.8	6,642,790	10.0	一 時 借 入 金 利 子	124	0.0	124	124	0.0
ゴ ル フ 場 利 用 税 交 付 金	0	0.0	0	0.0	小 計	55,091,101	41.5	27,763,557	23,382,325	35.3
軽 油 引 取 税 ・ 自 動 車 取 得 税 交 付 金	1,393	0.0	1,393	0.0	物 件 費	24,900,280	18.7	18,752,570	16,596,373	25.1
自 動 車 税 環 境 性 能 割 交 付 金	150,197	0.1	150,197	0.2	維 持 補 修 費	1,473,470	1.1	1,096,138	1,096,138	1.7
法 人 事 業 税 交 付 金	1,282,550	0.9	1,282,550	1.9	補 助 費 等	11,685,539	8.8	8,404,807	6,831,629	10.3
地 方 特 例 交 付 金 等	1,507,750	1.1	1,507,750	2.3	積 立 金	5,346,348	4.0	5,271,043		
地 方 交 付 税	38,067	0.0	0	0.0	投 資 及 び 出 資 金 ・ 貸 付 金	14,560	0.0	513	513	0.0
普 通	0	0.0	0	0.0	繰 出 金	10,871,312	8.2	9,819,525	5,766,371	8.7
特 別	37,995	0.0			前 年 度 繰 上 充 用 金	0	0.0	0		
震 災 復 興 特 別	72	0.0			投 資 的 経 費	23,478,764	17.7	5,958,778		
交 通 安 全 対 策 特 別 交 付 金	19,038	0.0	19,038	0.0	うち人件費	272,489	0.2	272,489		
国 有 提 供 施 設 等 所 在 市 町 村 助 成 交 付 金	0	0.0	0	0.0	普 通 建 設 費	23,469,413	17.7	5,958,427		
小 計	69,229,494	50.4	65,633,060	99.2	補 助	4,843,188	3.6	272,354		
分 担 金 ・ 負 担 金	363,917	0.3	0	0.0	単 独	18,626,225	14.0	5,686,073		
使 用 料	1,298,312	0.9	433,393	0.7	そ の 他	0	0.0	0		
手 数 料	1,150,319	0.8	0	0.0	災 害 復 旧 費	9,351	0.0	351		
国 庫 支 出 金	24,374,344	17.8			失 業 対 策 費	0	0.0	0		
都 支 出 金	15,232,358	11.1			合 計	132,861,374	100.0	77,066,931		
財 産 収 入	321,943	0.2	70,411	0.1						
寄 附 金	1,414,530	1.0								
繰 入 金	8,649,932	6.3								
繰 越 金	2,595,869	1.9								
諸 収 入	4,872,360	3.6	23,740	0.0						
地 方 債	7,722,400	5.6								
うち減収補填債特例分	(0)	(0.0)								
うち臨時財政対策債	(0)	(0.0)								
合 計	137,225,778	100.0	66,160,604	100.0						
徴 収 率					目 的 別 歳 出					
区 分	現 年 課 税 分 %	滞 納 課 税 分 %	合 計 %		区 分	決 算 額 千円	構 成 比 %	充 当 一 般 財 源 等 千円		
市 町 村 税 合 計 (徴収猶予分除く)	99.5 (99.5)	42.6 (42.6)	98.7 (98.7)		議 会 費	524,435	0.4	524,392	(減収補填債特例分、臨時財政対策債を歳入経常一般財源等に加えない場合)	
市 町 村 民 税	99.3	37.3	98.1		総 務 費	18,206,954	13.7	12,258,328	81.1 %	
純 固 定 資 産 税	99.6	56.5	99.3		民 生 費	62,523,972	47.1	30,533,870	81.1 %	
国民健康保険税(料)	94.6	35.9	87.7		衛 生 費	8,293,507	6.2	5,907,195		
納 税 義 務 者 数	個 人 均 等 割		143,274 人		労 働 費	611,894	0.5	490,548		
	法 人 割		6,545 人		農 林 水 産 業 費	171,399	0.1	93,769		
市 町 村 税					令 和 6 年 度 大 規 模 事 業 (単 位 : 百 万 円)					
区 分	決 算 額 千円	構 成 比 %	増 減 率 %	超 過 課 税 分 収 入 済 額 千円	庁 舎 新 築 事 業 678					
市 町 村 民 税	21,316,248	37.1	△ 1.1	0	第 三 小 学 校 校 舎 等 改 築 事 業 4,450					
法 人 分	6,878,996	12.0	32.6	935,184	第 六 小 学 校 校 舎 等 改 築 事 業 4,029					
固 定 資 産 税	24,070,999	41.9	2.7	0	府 中 の 森 芸 術 劇 場 整 備 事 業 5,021					
軽 自 動 車 税	230,397	0.4	4.5	0						
市 町 村 た ば こ 税	1,461,533	2.5	△ 1.2							
鉦 産 税	0	0.0	0.0	0						
特 別 土 地 保 有 税	0	0.0	0.0							
法 定 外 普 通 税	0	0.0	0.0							
目 的 的 税	3,558,367	6.2	2.7	0						
入 湯 税	0	0.0	0.0	0						
事 業 所 税	0	0.0	0.0							
都 市 計 画 税	3,558,367	6.2	2.7							
法 定 外 目 的 的 税	0	0.0	0.0							
旧 法 に よ る 税	0	0.0	0.0	0						
合 計	57,516,540	100.0	3.9	935,184						

令和6年度
決算状況

団体コード	132071	市町村類型	Ⅲ-3
団体名	昭島市	6年度交付税種地区分	2-8

人		指定団体等の状況		事務の共同処理の状況		
国調	R2年 113,949人 増減率(R2年/H27年) 2.2%	<input type="checkbox"/> 過疎 <input type="checkbox"/> 山村	<input checked="" type="checkbox"/> 首都 <input checked="" type="checkbox"/> 近郊整備	<ごみ・し尿処理> 東京たま広域資源循環組合		
住民基本台帳	R7.1.1 115,632人 対前年度増減率 1.0% (参考)65才以上人口 R7.1.1 30,474人	<input type="checkbox"/> 離島 <input checked="" type="checkbox"/> 不交付	<input type="checkbox"/> 既成市街地 <input type="checkbox"/> 広域行政圏	<収益事業> 東京都十一市競輪事業組合 東京都六市競艇事業組合		
面積		17.34 km ²		<その他> 東京市町村総合事務組合 立川・昭島・国立聖苑組合 東京都後期高齢者医療広域連合		
決算収支の状況(千円)		令和6年度	令和5年度			
1. 歳入総額 A	53,755,493	55,357,512	指 数 等			
2. 歳出総額 B	52,253,013	53,229,398	基準財政需要額	18,838,303 千円		
3. 歳入歳出差引額 C (A-B)	1,502,480	2,128,114	基準財政収入額	19,665,379 千円		
4. 翌年度に繰り越すべき財源 D	132,023	247,846	標準財政規模	25,202,086 千円		
5. 実質収支 E (C-D)	1,370,457	1,880,268	うち臨時財政対策債発行可能額	0 千円		
6. 単年度収支 F	△509,811	△497,772	財政力指数	1.006		
7. 積立金 G	752,628	2,144,003	単年度()	1.044		
8. 繰上償還金 H	0	0	実質収支比率	5.4 %		
9. 積立金取崩額 I (財政調整基金)	800,000	750,000	公債費負担比率	5.7 %		
10. 実質単年度収支 J (F+G+H-I)	△557,183	896,231	経常収支比率	94.4 %		
健全化判断比率 ※()書きは、早期健全化基準である。			債務負担行為翌年度以降支出予定額 B	2,778,103 千円		
実質赤字比率			積立金現在高 C	19,570,943 千円		
連結実質赤字比率			(うち財政調整基金)	(9,201,903)		
実質公債費比率			将来にわたる財政負担	△496,043 千円		
将来負担比率			A + B - C			
			積立基金取崩額	1,609,412 千円		
			収益事業収入	60,000 千円		
一般職員 (R7.4.1 現在)			特別職等 (R7.4.1 現在)			
区分	職員数 A 人	4月分給料支払 総額 B 千円	1人当り支給 月額 B/A 円	区分	改定実施 年月日	1人当り平均給料 (報酬) 月額 円
一般職員	587	187,136	318,801	市町村長	H10.4.1	1,000,000
うち技能労務職	23	6,997	304,217	副市町村長	H10.4.1	880,000
教育公務員	3	1,365	455,000	教育長	H10.4.1	810,000
消防職員						
臨時職員				議 長	H10.4.1	610,000
合計	590	188,501	319,493	副議長	H10.4.1	550,000
公 営 事 業 の 状 況	事業名	法適用	実質収支額 千円	普通会計からの 繰入金 千円	職員数 人	議員定数 (22人)
	国民健康保険 (事業勘定)	無	228,753	1,464,657	16	
	介護保険 (保険事業勘定)	無	216,633	1,571,264	20	
	後期高齢者医療	無	38,960	346,937	5	
	土地区画整理事業	無	32,082	316,959	10	
	上水道事業	有	241,777	19,829	27	
	下水道事業	有	168,977	364,006	10	
			国保事業会計の状況			
			加入世帯数	14,824 世帯		
			被保険者数	20,791 人		
			1世帯当り保険税調定額	131,310 円		
			被保険者1人当り保険税調定額	93,624 円		
			被保険者1人当り費用	540,362 円		
			保険税(料)	1,951,203 千円		
			保険給付費	7,337,428 千円		
			国民健康保険事業費納付金	3,462,570 千円		

(注) 1 構成比等の%は、原則として、小数点第2位を四捨五入しているため、合計しても100%にならないことがある。
2 計数については、原則として、表示単位未満を四捨五入し端数調整をしていないため、合計等と一致しないことがある。

歳 入					性 質 別 歳 出					
区 分	決 算 額 千円	構 成 比 %	経 常 一 般 財 源 等 千円	構 成 比 %	区 分	決 算 額 千円	構 成 比 %	充 当 一 般 財 源 等 千円	経 常 経 費 充 当 一 財 等 千円	経 常 収 支 率 %
地 方 税	20,603,067	38.3	18,931,801	78.8	人 件 費	6,547,763	12.5	5,899,355	5,824,688	24.3
地 方 譲 与 税	179,669	0.3	179,669	0.7	うち職員給	3,727,065	7.1	3,374,044	3,356,862	14.0
利 子 割 交 付 金	42,865	0.1	42,865	0.2	扶 助 費	18,690,013	35.8	5,077,158	4,157,262	17.3
配 当 割 交 付 金	220,765	0.4	220,765	0.9	公 債 費	1,770,359	3.4	1,770,359	1,770,359	7.4
株 式 等 譲 渡 所 得 割 交 付 金	322,130	0.6	322,130	1.3	元 利 償 還 金	1,768,904	3.4	1,768,904	1,768,904	7.4
地 方 消 費 税 交 付 金	2,891,355	5.4	2,891,355	12.0	一 時 借 入 金 利 子	1,455	0.0	1,455	1,455	0.0
ゴ ル フ 場 利 用 税 交 付 金	0	0.0	0	0.0	小 計	27,008,135	51.7	12,746,872	11,752,309	48.9
軽 油 引 取 税 ・ 自 動 車 取 得 税 交 付 金	616	0.0	616	0.0	物 件 費	9,388,987	18.0	6,324,803	5,304,672	22.1
自 動 車 税 環 境 性 割 交 付 金	66,466	0.1	66,466	0.3	維 持 補 修 費	321,440	0.6	162,634	162,634	0.7
法 人 事 業 税 交 付 金	570,165	1.1	570,165	2.4	補 助 費 等	4,549,320	8.7	3,626,920	2,486,891	10.4
地 方 特 例 交 付 金 等	678,923	1.3	678,923	2.8	積 立 金	1,731,753	3.3	1,714,494		
地 方 交 付 税	7,651	0.0	0	0.0	投 資 及 び 出 資 金 ・ 貸 付 金	0	0.0	0	0	0.0
普 通	0	0.0	0	0.0	繰 出 金	4,869,430	9.3	4,262,788	2,955,814	12.3
特 別	7,600	0.0			前 年 度 繰 上 充 用 金	0	0.0	0		
震 災 復 興 特 別	51	0.0			投 資 的 経 費	4,383,948	8.4	661,401		
交 通 安 全 対 策 特 別 交 付 金	14,007	0.0	14,007	0.1	うち人件費	114,152	0.2	114,152	歳入一般財源等	
国 有 提 供 施 設 等 所 在 市 町 村 助 成 交 付 金	9,500	0.0	9,500	0.0	普 通 建 設 費	4,383,948	8.4	661,401	31,002,392 千円	
小 計	25,607,179	47.6	23,928,262	99.6	補 助	975,325	1.9	18,276		
分 担 金 ・ 負 担 金	191,930	0.4	0	0.0	単 独	3,408,623	6.5	643,125		
使 用 料	429,137	0.8	82,495	0.3	そ の 他	0	0.0	0	経常経費充当一般財源等	
手 数 料	481,253	0.9	0	0.0	災 害 復 旧 費	0	0.0	0	22,662,320 千円	
国 庫 支 出 金	11,558,282	21.5			災 害 復 旧 費 策 略 費	0	0.0	0		
都 支 出 金	8,667,655	16.1			合 計	52,253,013	100.0	29,499,912	経常収支比率	94.4 %
財 産 収 入	74,538	0.1	2,148	0.0	目 的 別 歳 出					
寄 附 金	296,391	0.6			区 分	決 算 額 千円	構 成 比 %	充 当 一 般 財 源 等 千円	経常収支比率	
繰 入 金	1,693,359	3.2			議 会 費	345,514	0.7	345,422	(減取補填債特例分、臨時財政対策債	
繰 越 金	2,128,114	4.0			総 務 費	7,088,062	13.6	5,521,570	を歳入経常一般財源等に加えない場合)	
諸 収 入	1,092,355	2.0	1,131	0.0	民 生 費	26,459,762	50.6	11,037,564	94.4 %	
地 方 債	1,535,300	2.9			衛 生 費	4,339,276	8.3	2,880,404		
うち減取補填債特例分() (0.0)					労 働 費	476,479	0.9	285,882		
うち臨時財政対策債() (0.0)					農 林 水 産 業 費	59,333	0.1	46,690		
合 計	53,755,493	100.0	24,014,036	100.0	商 工 費	190,087	0.4	180,388		
徴 収 率					土 木 費	3,728,388	7.1	1,924,996		
区 分	現 年 課 税 分 %	滞 納 課 税 分 %	合 計 %		消 防 費	1,484,732	2.8	1,278,059		
市 町 村 税 合 計 (徴収猶予分除く)	99.6 (99.6)	39.3 (39.3)	98.9 (98.9)		教 育 費	6,311,021	12.1	4,228,578		
市 町 村 民 税	99.3	35.6	98.0		災 害 復 旧 費	0	0.0	0		
純 固 定 資 産 税	99.8	50.5	99.5		公 債 費	1,770,359	3.4	1,770,359		
国民健康保険税(料)	95.7	34.8	88.6		諸 支 出 金	0	0.0	0		
納 税 義 務 者 数	個 人 均 等 割		61,208 人		前 年 度 繰 上 充 用 金	0	0.0	0		
	法 人 割		3,396 人		合 計	52,253,013	100.0	29,499,912		
市 町 村 税					令 和 6 年 度 大 規 模 事 業 (単 位 : 百 万 円)					
区 分	決 算 額 千円	構 成 比 %	増 減 率 %	超 過 課 税 分 収 入 済 額 千円	都 市 計 画 道 路 3 ・ 4 ・ 1 号 整 備 事 業				766	
市 町 村 民 税	7,213,433	35.0	△ 4.8	0	市 民 総 合 交 流 拠 点 施 設 整 備 事 業				570	
法 人 分	1,492,256	7.2	△ 54.7	225,074	水 道 料 金 ・ 下 水 道 使 用 料 減 免 事 業				493	
固 定 資 産 税	9,251,200	44.9	2.2	0	小 中 学 校 除 湿 温 度 保 持 機 能 復 旧 事 業				448	
軽 自 動 車 税	164,755	0.8	3.6	0	南 文 化 公 園 整 備 事 業				126	
市 町 村 た ば こ 税	810,157	3.9	△ 2.2		学 校 給 食 共 同 調 理 場 整 備 事 業				113	
鉦 産 税	0	0.0	0.0	0						
特 別 土 地 保 有 税	0	0.0	0.0							
法 定 外 普 通 税	0	0.0	0.0							
目 的 税	1,671,266	8.1	3.3	0						
入 湯 税	0	0.0	0.0	0						
事 業 所 税	0	0.0	0.0							
都 市 計 画 税	1,671,266	8.1	3.3							
法 定 外 目 的 税	0	0.0	0.0							
旧 法 に よ る 税	0	0.0	0.0	0						
合 計	20,603,067	100.0	△ 8.5	225,074						

令和6年度
決算状況

団体コード	132080	市町村類型	IV-3
団体名	調布市	6年度交付税種地区分	2-10

人		指定団体等の状況		事務の共同処理の状況			
国調	R2年 242,614人 増減率(R2年/H27年) 5.9%	<input type="checkbox"/> 過疎 <input type="checkbox"/> 山村	<input checked="" type="checkbox"/> 首都 <input checked="" type="checkbox"/> 近郊整備	<ごみ・し尿処理> 東京たま広域資源循環組合			
住民基本台帳	R7.1.1 239,348人 対前年度増減率 0.2%	<input type="checkbox"/> 離島	<input type="checkbox"/> 既成市街地	ふじみ衛生組合			
	(参考)65才以上人口	<input checked="" type="checkbox"/> 不交付	<input type="checkbox"/> 広域行政圏	<収益事業>			
	R7.1.1 52,399人	面積	21.58km ²	東京都十一市競輪事業組合 東京都六市競艇事業組合			
決算収支の状況(千円)		令和6年度	令和5年度	<その他>			
1. 歳入総額A	112,436,142	111,809,665	東京市町村総合事務組合 東京都後期高齢者医療広域連合				
2. 歳出総額B	107,946,214	106,549,574					
3. 歳入歳出差引額C(A-B)	4,489,928	5,260,091					
4. 翌年度に繰り越すべき財源D	582,865	929,950					
5. 実質収支E(C-D)	3,907,063	4,330,141	指 数 等				
6. 単年度収支F	△423,078	△46,739	基準財政需要額	34,162,637千円			
7. 積立金G	1,078,588	602,654	基準財政収入額	42,783,372千円			
8. 繰上償還金H	0	0	標準財政規模	55,492,071千円			
9. 積立金取崩額I(財政調整基金)	807,755	1,406,300	うち臨時財政対策債発行可能額	0千円			
10. 実質単年度収支J(F+G+H-I)	△152,245	△850,385	財政力指数	1.225			
健全化判断比率 ※()書きは、早期健全化基準である。			実質収支比率	7.0%			
実質赤字比率			公債費負担比率	5.5%			
連結実質赤字比率			経常収支比率	92.0%			
実質公債費比率			地方債現在高A (特定資金公共投資事業債除く)	37,502,581千円			
将来負担比率			債務負担行為翌年度以降支出予定額B	18,494,996千円			
			積立金現在高C (うち財政調整基金)	(5,497,347)			
			将来にわたる財政負担 A+B-C	30,155,011千円			
			積立基金取崩額	3,007,397千円			
			収益事業収入	60,000千円			
一般職員(R7.4.1現在)				特別職等(R7.4.1現在)			
区分	職員数A 人	4月分給料支払 総額B 千円	1人当り支給 月額B/A 円	区分	改定実施 年月日		
一般職員	1,252	406,573	324,739	市町村長	H24.4.1		
うち技能労務職	77	24,693	320,688	副市町村長	H24.4.1		
教育公務員	4	1,828	457,000	教育長	H27.10.1		
消防職員							
臨時職員				議 長	H7.12.1		
合計	1,256	408,401	325,160	副議長	H7.12.1		
公 営 事 業 の 状 況	事業名	法適用	実質収支額 千円	普通会計からの 繰入金 千円	職員数 人	議員	H7.12.1
	国民健康保険(事業勘定)	無	67,359	3,722,007	22	議員定数(28人)	
	介護保険(保険事業勘定)	無	403,641	2,873,853	27		
	後期高齢者医療	無	33,711	686,168	10		
	下水道事業	有	33,739	1,403,301	17		
	介護保険(その他の事業)	無	-	500,229	1		
				加入世帯数	29,436世帯		
				被保険者数	40,042人		
				1世帯当り保険税調定額	152,226円		
				被保険者1人当り保険税調定額	111,906円		
				被保険者1人当り費用	523,381円		
				保険税(料)	4,446,003千円		
				保険給付費	12,462,108千円		
				国民健康保険事業費納付金	7,779,359千円		

(注) 1 構成比等の%は、原則として、小数点第2位を四捨五入しているため、合計しても100%にならないことがある。
2 計数については、原則として、表示単位未満を四捨五入し端数調整をしていないため、合計等と一致しないことがある。

歳 入					性 質 別 歳 出					
区 分	決 算 額 千円	構 成 比 %	経 常 一 般 財 源 等 千円	構 成 比 %	区 分	決 算 額 千円	構 成 比 %	充 当 一 般 財 源 等 千円	経 常 経 費 充 当 一 財 等 千円	経 常 収 支 率 %
地 方 税	50,741,318	45.1	47,248,398	81.4	人 件 費	14,585,484	13.5	13,237,916	13,049,493	22.5
地 方 譲 与 税	361,704	0.3	361,704	0.6	うち職員給	8,253,537	7.6	7,529,781	7,521,775	13.0
利 子 割 交 付 金	126,366	0.1	126,366	0.2	扶 助 費	32,189,291	29.8	9,314,281	6,949,766	12.0
配 当 割 交 付 金	651,119	0.6	651,119	1.1	公 債 費	3,914,232	3.6	3,902,814	3,902,814	6.7
株 式 等 譲 渡 所 得 割 交 付 金	950,522	0.8	950,522	1.6	元 利 償 還 金	3,913,303	3.6	3,901,885	3,901,885	6.7
地 方 消 費 税 交 付 金	5,934,766	5.3	5,934,766	10.2	一 時 借 入 金 利 子	929	0.0	929	929	0.0
ゴ ル フ 場 利 用 税 交 付 金	12,058	0.0	12,058	0.0	小 計	50,689,007	47.0	26,455,011	23,902,073	41.2
軽 油 引 取 税 ・ 自 動 車 取 得 税 交 付 金	1,229	0.0	1,229	0.0	物 件 費	20,353,518	18.9	14,370,159	13,206,478	22.8
自 動 車 税 環 境 性 能 割 交 付 金	132,498	0.1	132,498	0.2	維 持 補 修 費	902,838	0.8	592,766	591,561	1.0
法 人 事 業 税 交 付 金	930,503	0.8	930,503	1.6	補 助 費 等	15,512,973	14.4	11,851,323	10,234,702	17.6
地 方 特 例 交 付 金 等	1,355,530	1.2	1,355,530	2.3	積 立 金	3,282,910	3.0	3,147,687		
地 方 交 付 税	58,974	0.1	0	0.0	投 資 及 び 出 資 金 ・ 貸 付 金	257,524	0.2	50,098	0	0.0
普 通	0	0.0	0	0.0	繰 出 金	9,897,767	9.2	8,843,636	5,470,967	9.4
特 別	58,836	0.1			前 年 度 繰 上 充 用 金	0	0.0	0		
震 災 復 興 特 別	138	0.0			投 資 的 経 費	7,049,677	6.5	909,028		
交 通 安 全 対 策 特 別 交 付 金	21,179	0.0	21,179	0.0	うち人件費	408,540	0.4	408,540		
国 有 提 供 施 設 等 所 在 市 町 村 助 成 交 付 金	0	0.0	0	0.0	普 通 建 設 費	7,049,677	6.5	909,028		
小 計	61,277,766	54.5	57,725,872	99.5	補 助	1,687,172	1.6	264,750		
分 担 金 ・ 負 担 金	1,095,159	1.0	0	0.0	単 独	5,362,505	5.0	644,278		
使 用 料	1,025,787	0.9	258,113	0.4	そ の 他	0	0.0	0		
手 数 料	668,923	0.6	0	0.0	災 害 復 旧 費	0	0.0	0		
国 庫 支 出 金	20,301,666	18.1			失 業 対 策 費	0	0.0	0		
都 支 出 金	15,745,965	14.0			合 計	107,946,214	100.0	66,219,708		
財 産 収 入	265,302	0.2	32,886	0.1						
寄 附 金	164,795	0.1			目 的 別 歳 出					
繰 入 金	3,241,542	2.9			区 分	決 算 額	構 成 比	充 当 一 般 財 源 等		
繰 越 金	5,260,091	4.7				千 円	%	千 円		
諸 収 入	774,146	0.7	10,931	0.0	議 会 費	509,367	0.5	509,367		
地 方 債	2,615,000	2.3			総 務 費	12,627,276	11.7	10,672,496		
うち減収補填債特例分	(0)	(0.0)			民 生 費	57,325,679	53.1	28,624,062		
うち臨時財政対策債	(0)	(0.0)			衛 生 費	7,436,424	6.9	4,984,682		
合 計	112,436,142	100.0	58,027,802	100.0	労 働 費	306,352	0.3	262,478		
					農 林 水 産 業 費	117,374	0.1	103,444		
徴 収 率					商 工 費	658,675	0.6	477,424		
区 分	現 年 課 税 分 %	滞 納 課 税 分 %	合 計 %		土 木 費	9,978,823	9.2	5,667,438		
市 町 村 税 合 計	99.4	67.9	99.2		消 防 費	2,797,909	2.6	2,592,224		
(徴収猶予分除く)	(99.4)	(67.9)	(99.2)		教 育 費	12,274,103	11.4	8,423,279		
市 町 村 民 税	99.3	69.7	99.0		災 害 復 旧 費	0	0.0	0		
純 固 定 資 産 税	99.6	72.4	99.4		公 債 費	3,914,232	3.6	3,902,814		
国民健康保険税(料)	94.3	35.2	87.1		諸 支 出 金	0	0.0	0		
納 税 義 務 者 数	個 人 均 等 割		135,233 人		前 年 度 繰 上 充 用 金	0	0.0	0		
	法 人 割		7,230 人		合 計	107,946,214	100.0	66,219,708		
市 町 村 税					令 和 6 年 度 大 規 模 事 業 (単 位 : 百 万 円)					
区 分	決 算 額 千円	構 成 比 %	増 減 率 %	超 過 課 税 分 収 入 済 額 千円	小 ・ 中 学 校 整 備 事 業				1,320	
市 町 村 民 税	21,955,732	43.3	△ 2.0	0	中 心 市 街 地 鉄 道 敷 地 等 整 備 事 業				763	
法 人 分	5,763,335	11.4	10.1	1,306,760	都 市 計 画 道 路 整 備 事 業				692	
固 定 資 産 税	18,067,773	35.6	2.6	0	中 心 市 街 地 駅 前 広 場 等 整 備 事 業				675	
軽 自 動 車 税	158,345	0.3	4.0	0	生 活 道 路 整 備 事 業				600	
市 町 村 た ば こ 税	1,303,214	2.6	△ 2.5		公 遊 園 整 備 事 業				516	
鉦 産 税	0	0.0	0.0		文 化 会 館 た づ くり 施 設 整 備 事 業				320	
特 別 土 地 保 有 税	0	0.0	0.0		受 託 道 路 事 業				229	
法 定 外 普 通 税	0	0.0	0.0		庁 舎 維 持 ・ 保 全 事 業				175	
目 的 税	3,492,919	6.9	2.8	0	狭 あ い 道 路 整 備 事 業				109	
入 湯 税	0	0.0	0.0	0	基 地 跡 地 運 動 広 場 施 設 整 備 事 業				107	
事 業 所 税	0	0.0	0.0							
都 市 計 画 税	3,492,919	6.9	2.8							
法 定 外 目 的 税	0	0.0	0.0							
旧 法 に よ る 税	0	0.0	0.0	0						
合 計	50,741,318	100.0	1.2	1,306,760						

令和6年度
決算状況

団体コード	132098	市町村類型	IV-3
団体名	町田市	6年度交付税種地区分	1-6

人 口		指定団体等の状況		事務の共同処理の状況		
国調	R2年 431,083人 増減率(R2年/H27年) △0.3%	<input type="checkbox"/> 過疎 <input checked="" type="checkbox"/> 首都 <input type="checkbox"/> 山村 <input checked="" type="checkbox"/> 近郊整備	<ごみ・し尿処理> 東京たま広域資源循環組合			
住民基本台帳	R7.1.1 430,170人 対前年度増減率 0.0% (参考)65才以上人口 R7.1.1 117,692人	<input type="checkbox"/> 離島 <input type="checkbox"/> 既成市街地 <input type="checkbox"/> 不交付 <input type="checkbox"/> 広域行政圏	多摩ニュータウン環境組合			
決算収支の状況 (千円)	令和6年度	令和5年度	<収益事業> 東京都十一市競輪事業組合 東京都六市競艇事業組合			
	1. 歳入総額 A 195,393,729	185,447,843	<その他> 東京市町村総合事務組合 南多摩斎場組合			
2. 歳出総額 B 187,254,843	178,693,017	東京都後期高齢者医療広域連合				
3. 歳入歳出差引額 C (A-B) 8,138,886	6,754,826					
4. 翌年度に繰り越すべき財源 D 415,320	332,556					
5. 実質収支 E (C-D) 7,723,566	6,422,270	指 数 等 基準財政需要額 69,063,778千円 基準財政収入額 63,194,511千円 標準財政規模 87,008,308千円 うち臨時財政対策債発行可能額 228,651千円				
6. 単年度収支 F 1,301,296	△1,424,040	財政力指数 0.930 単年度() 0.915				
7. 積立金 G 8,987,568	4,734,672	実質収支比率 8.9% 公債費負担比率 7.0% 経常収支比率 93.8%				
8. 繰上償還金 H 0	0	地方債現在高 A (特定資金公共投資事業債除く) 85,016,252千円				
9. 積立金取崩額 I (財政調整基金) 8,015,178	4,987,728	債務負担行為翌年度以降 支出予定額 B 79,649,143千円				
10. 実質単年度収支 J (F+G+H-I) 2,273,686	△1,677,096	積立金現在高 C 29,233,339千円 (うち財政調整基金) (11,311,722)				
健全化判断比率 ※()書きは、早期健全化基準である。		将来にわたる財政負担 A + B - C 135,432,056千円		積立基金取崩額 10,042,255千円 収益事業収入 60,000千円		
一般職員 (R7.4.1 現在)		特別職等 (R7.4.1 現在)				
区分	職員数 A 人	4月分給料支払 総額 B 千円	1人当り支給 月額 B/A 円	区分	改定実施 年月日	1人当り平均給料 (報酬) 月額 円
一般職員	2,032	670,895	330,165	市町村長	H9.1.1	1,060,000
うち技能労務職	129	41,117	318,736	副市町村長	H9.1.1	900,000
教育公務員	7	3,080	440,000	教育長	H9.1.1	820,000
消防職員						
臨時職員				議 長	H9.1.1	640,000
合計	2,039	673,975	330,542	副議長	H9.1.1	580,000
公 営 事 業 の 状 況	事業名	法適用	実質収支額 千円	普通会計からの 繰入金 千円	職員数 人	議員定数 (36人)
	国民健康保険 (事業勘定)	無	426,746	4,998,831	36	
	介護保険 (保険事業勘定)	無	819,853	6,314,569	51	
	後期高齢者医療	無	127,540	1,589,037	12	
	介護サービス事業	無	0	3,769	0	
	下水道事業	有	614,889	1,483,792	88	
	駐車場事業	無	33,957	0	0	
病院事業	有	△1,603,323	1,251,480	646		
						加入世帯数 52,178世帯 被保険者数 74,162人 1世帯当り保険税調定額 168,721円 被保険者1人当り保険税調定額 118,706円 被保険者1人当り費用 556,247円 保険税(料) 8,726,396千円 保険給付費 26,476,812千円 国民健康保険事業費納付金 13,108,007千円

(注) 1 構成比等の%は、原則として、小数点第2位を四捨五入しているため、合計しても100%にならないことがある。
2 計数については、原則として、表示単位未満を四捨五入し端数調整をしていないため、合計等と一致しないことがある。

歳 入					性 質 別 歳 出					
区 分	決 算 額 千円	構 成 比 %	経 常 一 般 財 源 等 千円	構 成 比 %	区 分	決 算 額 千円	構 成 比 %	充 当 一 般 財 源 等 千円	経 常 経 費 充 当 一 財 等 千円	経 常 収 支 率 %
地 方 税	71,054,118	36.4	65,451,616	72.8	人 件 費	23,924,348	12.8	21,823,323	20,721,589	23.1
地 方 譲 与 税	771,644	0.4	771,644	0.9	うち職員給	14,199,223	7.6	13,097,262	13,046,630	14.5
利 子 割 交 付 金	182,280	0.1	182,280	0.2	扶 助 費	66,199,190	35.4	19,839,069	15,200,692	16.9
配 当 割 交 付 金	938,093	0.5	938,093	1.0	公 債 費	8,158,967	4.4	8,158,967	8,158,967	9.1
株 式 等 譲 渡 所 得 割 交 付 金	1,367,843	0.7	1,367,843	1.5	元 利 償 還 金	8,158,967	4.4	8,158,967	8,158,967	9.1
地 方 消 費 税 交 付 金	10,526,432	5.4	10,526,432	11.7	一 時 借 入 金 利 子	0	0.0	0	0	0.0
ゴ ル フ 場 利 用 税 交 付 金	45,262	0.0	45,262	0.1	小 計	98,282,505	52.5	49,821,359	44,081,248	49.0
軽 油 引 取 税 ・ 自 動 車 取 得 税 交 付 金	2,671	0.0	2,671	0.0	物 件 費	29,524,809	15.8	19,584,841	17,784,384	19.8
自 動 車 税 環 境 性 割 交 付 金	288,555	0.1	288,555	0.3	維 持 補 修 費	1,525,494	0.8	1,318,020	1,318,020	1.5
法 人 事 業 税 交 付 金	1,629,496	0.8	1,629,496	1.8	補 助 費 等	16,652,781	8.9	11,249,548	8,592,927	9.6
地 方 特 例 交 付 金 等	2,450,962	1.3	2,450,962	2.7	積 立 金	10,832,378	5.8	10,035,801		
地 方 交 付 税	5,935,129	3.0	5,633,180	6.3	投 資 及 び 出 資 金 ・ 貸 付 金	0	0.0	0	0	0.0
普 通	5,633,180	2.9	5,633,180	6.3	繰 出 金	17,710,553	9.5	15,315,873	12,537,931	13.9
特 別	301,711	0.2			前 年 度 繰 上 充 用 金	0	0.0	0		
震 災 復 興 特 別	238	0.0			投 資 的 経 費	12,726,323	6.8	1,619,508		
交 通 安 全 対 策 特 別 交 付 金	44,889	0.0	44,889	0.0	うち人件費	302,870	0.2	302,870	歳入一般財源等	
国 有 提 供 施 設 等 所 在 市 町 村 助 成 交 付 金	0	0.0	0	0.0	普 通 建 設 費	12,726,323	6.8	1,619,508	117,083,836	千円
小 計	95,237,374	48.7	89,332,923	99.4	補 助	2,624,604	1.4	367,061		
分 担 金 ・ 負 担 金	550,330	0.3	0	0.0	単 独	10,101,719	5.4	1,252,447		
使 用 料	990,869	0.5	282,040	0.3	そ の 他	0	0.0	0	経常経費充当一般財源等	
手 数 料	1,874,926	1.0	0	0.0	災 害 復 旧 費	0	0.0	0	84,314,510	千円
国 庫 支 出 金	41,398,503	21.2			災 害 復 旧 費 対 策 費	0	0.0	0		
都 支 出 金	28,170,179	14.4			合 計	187,254,843	100.0	108,944,950	経常収支比率	93.8 %
財 産 収 入	365,797	0.2	230,706	0.3	目 的 別 歳 出					
寄 附 金	368,844	0.2			区 分	決 算 額 千円	構 成 比 %	充 当 一 般 財 源 等 千円	経常収支比率	
繰 入 金	10,543,802	5.4			議 会 費	641,300	0.3	641,269	(減収補填債特例分、臨時財政対策債	
繰 越 金	6,754,826	3.5			総 務 費	22,958,397	12.3	20,463,064	を歳入経常一般財源等に加えない場合)	
諸 収 入	3,151,279	1.6	32,273	0.0	民 生 費	95,444,581	51.0	42,865,689	93.8 %	
地 方 債	5,987,000	3.1			衛 生 費	15,824,973	8.5	10,134,344		
うち減収補填債特例分() (0.0)					労 働 費	237,163	0.1	236,962		
うち臨時財政対策債() (0.0)					農 林 水 産 業 費	233,054	0.1	218,855		
合 計	195,393,729	100.0	89,877,942	100.0	商 工 費	1,054,317	0.6	950,841		
徴 収 率					土 木 費	14,901,648	8.0	8,620,104		
区 分	現 年 課 税 分 %	滞 納 課 税 分 %	合 計 %		消 防 費	4,795,503	2.6	2,930,647		
市 町 村 税 合 計 (徴収猶予分除く)	99.7 (99.7)	52.2 (52.2)	99.3 (99.3)		教 育 費	23,004,940	12.3	13,724,208		
市 町 村 民 税	99.6	53.2	99.1		災 害 復 旧 費	0	0.0	0		
純 固 定 資 産 税	99.7	52.4	99.6		公 債 費	8,158,967	4.4	8,158,967		
国民健康保険税(料)	95.8	50.1	92.9		諸 支 出 金	0	0.0	0		
納 税 義 務 者 数	個 人 均 等 割		221,849 人		前 年 度 繰 上 充 用 金	0	0.0	0		
	法 人 割		16,628 人		合 計	187,254,843	100.0	108,944,950		
市 町 村 税					令 和 6 年 度 大 規 模 事 業 (単 位 : 百 万 円)					
区 分	決 算 額 千円	構 成 比 %	増 減 率 %	超 過 課 税 分 収 入 済 額 千円	定 額 減 税 調 整 給 付 金 支 給 事 業				2,658	
市 町 村 民 税	個 人 分	31,232,221	44.0	△ 2.6	中 学 校 給 食 セ ン タ ー 整 備 事 業				2,244	
	法 人 分	3,395,653	4.8	12.4	鶴 川 駅 周 辺 街 づ くり 事 業				1,494	
固 定 資 産 税		26,908,104	37.9	0.2	循 環 型 施 設 整 備 事 業				1,361	
軽 自 動 車 税		592,278	0.8	4.2	住 民 税 非 課 税 世 帯 給 付 金 支 給 事 業				1,299	
市 町 村 た ば こ 税		2,434,865	3.4	△ 2.0						
鉦 産 税		0	0.0	0.0						
特 別 土 地 保 有 税		0	0.0	0.0						
法 定 外 普 通 税		0	0.0	0.0						
目 的 的 税		6,490,997	9.1	1.4						
入 湯 税		6,465	0.0	2.6						
事 業 所 税		882,030	1.2	7.2						
都 市 計 画 税		5,602,502	7.9	0.5						
法 定 外 目 的 的 税		0	0.0	0.0						
旧 法 に よ る 税		0	0.0	0.0						
合 計		71,054,118	100.0	△ 0.5						

令和6年度
決算状況

団体コード	132101	市町村類型	Ⅲ-3
団体名	小金井市	6年度交付税種地区分	2-10

人口		指定団体等の状況		事務の共同処理の状況		
国調	R2年 126,074人 増減率(R2年/H27年) 3.9%	<input type="checkbox"/> 過疎 <input type="checkbox"/> 山村	<input checked="" type="checkbox"/> 首都 <input checked="" type="checkbox"/> 近郊整備	<ごみ・し尿処理> 東京たま広域資源循環組合		
住民基本台帳	R7.1.1 125,174人 対前年度増減率 0.4%	<input type="checkbox"/> 離島 <input type="checkbox"/> 不交付	<input type="checkbox"/> 既成市街地 <input type="checkbox"/> 広域行政圏	湖南衛生組合 浅川清流環境組合		
	(参考) 65才以上人口 R7.1.1 27,207人	面積	11.30 km ²	<収益事業> 東京都十一市競輪事業組合 東京都六市競艇事業組合		
決算収支の状況(千円)		令和6年度	令和5年度	<その他> 東京市町村総合事務組合 昭和病院企業団 東京都後期高齢者医療広域連合		
1. 歳入総額 A	59,749,825	53,050,349	指 数 等			
2. 歳出総額 B	57,271,339	51,083,149	基準財政需要額	19,641,683 千円		
3. 歳入歳出差引額 C (A-B)	2,478,486	1,967,200	基準財政収入額	19,842,520 千円		
4. 翌年度に繰り越すべき財源 D	68,969	1,160	標準財政規模	25,662,107 千円		
5. 実質収支 E (C-D)	2,409,517	1,966,040	うち臨時財政対策債発行可能額	0 千円		
6. 単年度収支 F	443,477	△ 546,575	財政力指数	1.021		
7. 積立金 G	1,482,475	1,410,587	単年度 ()	1.010		
8. 繰上償還金 H	0	0	実質収支比率	9.4 %		
9. 積立金取崩額 I (財政調整基金)	850,000	800,000	公債費負担比率	5.9 %		
10. 実質単年度収支 J (F+G+H-I)	1,075,952	64,012	経常収支比率	94.2 %		
健全化判断比率 ※ () 書きは、早期健全化基準である。			債務負担行為翌年度以降支出予定額 B	25,209,235 千円		
実質赤字比率	- (12.04) %	積立金現在高 C (うち財政調整基金) (7,937,339)				
連結実質赤字比率	- (17.04) %	将来にわたる財政負担 A + B - C				
実質公債費比率	1.9 (25.0) %	28,115,201 千円				
将来負担比率	- (350.0) %	積立基金取崩額 2,000,225 千円				
			収益事業収入 60,000 千円			
一般職員 (R7.4.1 現在)			特別職等 (R7.4.1 現在)			
区分	職員数 A 人	4月分給料支払総額 B 千円	1人当り支給月額 B/A 円	区分	改定実施年月日	1人当り平均給料(報酬)月額 円
一般職員	589	189,276	321,351	市町村長	H5.10.1	965,000
うち技能労務職	33	10,794	327,091	副市町村長	H5.10.1	825,000
教育公務員	2	956	478,000	教育長	H5.10.1	765,000
消防職員						
臨時職員				議 長	H5.10.1	575,000
合計	591	190,232	321,882	副議長	H5.10.1	520,000
公 営 事 業 の 状 況	事業名	法適用	実質収支額 千円	普通会計からの繰入金 千円	職員数 人	議員定数 (24 人)
	国民健康保険(事業勘定)	無	131,016	1,409,426	15	
	介護保険(保険事業勘定)	無	198,024	1,503,648	26	
	後期高齢者医療	無	58,902	267,413	4	
	下水道事業	有	74,198	582,967	11	
	介護サービス事業	無	0	96	0	
			国保事業会計の状況			
			加入世帯数	14,753 世帯		
			被保険者数	20,207 人		
			1世帯当り保険税調定額	162,082 円		
			被保険者1人当り保険税調定額	118,335 円		
			被保険者1人当り費用	533,918 円		
			保険税(料)	2,371,254 千円		
			保険給付費	6,544,608 千円		
			国民健康保険事業費納付金	3,865,943 千円		

(注) 1 構成比等の%は、原則として、小数点第2位を四捨五入しているため、合計しても100%にならないことがある。
2 計数については、原則として、表示単位未満を四捨五入し端数調整をしていないため、合計等と一致しないことがある。

歳入					性質別歳出					
区分	決算額 千円	構成比 %	経常一般財源等 千円	構成比 %	区分	決算額 千円	構成比 %	充当一般財源等 千円	経常経費充当一財等 千円	経常収支率 %
地方税	23,237,260	38.9	21,196,651	79.8	人件費	6,964,909	12.2	6,096,723	5,880,699	22.1
地方譲与税	182,937	0.3	182,937	0.7	うち職員給	3,937,680	6.9	3,435,764	3,467,336	13.0
利子割交付金	67,064	0.1	67,064	0.3	扶助費	17,961,837	31.4	5,601,958	4,447,288	16.7
配当割交付金	346,581	0.6	346,581	1.3	公債費	2,019,641	3.5	2,019,641	2,019,641	7.6
株式等譲渡所得割交付金	507,404	0.8	507,404	1.9	元利償還金	2,018,430	3.5	2,018,430	2,018,430	7.6
地方消費税交付金	2,979,675	5.0	2,979,675	11.2	一時借入金利子	1,211	0.0	1,211	1,211	0.0
ゴルフ場利用税交付金	0	0.0	0	0.0	小計	26,946,387	47.1	13,718,322	12,347,628	46.5
軽油引取税・自動車取得税交付金	620	0.0	620	0.0	物件費	8,919,424	15.6	6,775,494	6,320,023	23.8
自動車税環境性能割交付金	66,853	0.1	66,853	0.3	維持補修費	304,823	0.5	291,051	290,787	1.1
法人事業税交付金	349,949	0.6	349,949	1.3	補助費等	7,204,836	12.6	4,549,127	3,290,108	12.4
地方特例交付金等	713,306	1.2	713,306	2.7	積立金	2,137,985	3.7	2,052,417		
地方交付税	12,347	0.0	0	0.0	投資及び出資金・貸付金	43	0.0	43	0	0.0
普通	0	0.0	0	0.0	繰出金	4,229,807	7.4	3,721,326	2,788,568	10.5
特別	12,347	0.0			前年度繰上充用金	0	0.0	0		
震災復興特別	0	0.0			投資的経費	7,528,034	13.1	807,471		
交通安全対策特別交付金	8,250	0.0	8,250	0.0	うち人件費	267,224	0.5	266,405	歳入一般財源等	
国有提供施設等所在市町村助成交付金	0	0.0	0	0.0	普通建設費	7,528,034	13.1	807,471	34,393,737	千円
小計	28,472,246	47.7	26,419,290	99.4	補助	5,897,663	10.3	330,763		
分担金・負担金	288,216	0.5	0	0.0	単独	1,630,371	2.8	476,708		
使用料	472,382	0.8	156,756	0.6	その他	0	0.0	0	経常経費充当一般財源等	
手数料	538,844	0.9	0	0.0	災害復旧費	0	0.0	0	25,037,114	千円
国庫支出金	12,502,878	20.9			災害対策費	0	0.0	0		
都支出金	9,384,605	15.7			合計	57,271,339	100.0	31,915,251	経常収支比率	94.2 %
財産収入	14,772	0.0	1,376	0.0	目的別歳出					
寄附金	92,040	0.2			区分	決算額 千円	構成比 %	充当一般財源等 千円		
繰入金	2,002,933	3.4			議会費	346,332	0.6	344,533	(減取補償債特例分、臨時財政対策債	
繰越金	1,967,200	3.3			総務費	6,482,386	11.3	5,805,550	を歳入経常一般財源等に加えない場合)	
諸収入	419,709	0.7	0	0.0	民生費	28,822,925	50.3	13,423,179	94.2 %	
地方債	3,594,000	6.0			衛生費	10,499,901	18.3	2,894,851		
うち減取補償債特例分() (0.0)					労働費	310,353	0.5	230,280		
うち臨時財政対策債() (0.0)					農林水産業費	23,141	0.0	22,036		
合計	59,749,825	100.0	26,577,422	100.0	商工費	181,964	0.3	169,079		
					土木費	2,420,664	4.2	1,844,588		
					消防費	1,602,229	2.8	1,419,178		
					教育費	4,561,803	8.0	3,742,336		
					災害復旧費	0	0.0	0		
					公債費	2,019,641	3.5	2,019,641		
					諸支出金	0	0.0	0		
					前年度繰上充用金	0	0.0	0		
					合計	57,271,339	100.0	31,915,251		
徴収率					令和6年度大規模事業(単位:百万円)					
区分	現年課税分 %	滞納課税分 %	合計 %	超過課税分 収入済額 千円	清掃関連施設整備工事(資源物処理施設)				5,547	
市町村税合計(徴収猶予分除く)	99.6 (99.6)	51.6 (51.6)	99.3 (99.3)		東小金井駅北口土地区画整理事業委託料				291	
市町村民税	99.4	51.2	99.1		保健センター大規模改修工事				147	
純固定資産税	99.7	55.0	99.6		緑小学校校舎改修工事				131	
国民健康保険税(料)	97.1	41.2	94.4		市道第12号線電線共同溝設置工事				78	
納税義務者数	個人均等割		69,589人		総合体育館エレベータ等改修工事				63	
	法人割		2,933人		清掃関連施設用地取得費(資源物処理施設)				57	
市町村民税	個人分				新庁舎・(仮称)新福祉会館建設実施設計委託料				52	
固定資産税	法人分				市営住宅浴室等改修工事				51	
軽自動車税										
市町村たばこ税										
鉱産税										
特別土地保有税										
法定外普通税										
目的税										
入湯税										
事業所税										
都市計画税										
法定外目的税										
旧法による税										
合計										

令和6年度
決算状況

団体コード	132110	市町村類型	IV-3
団体名	小平市	6年度交付税種地区分	2-9

人 口		指定団体等の状況		事務の共同処理の状況		
国調	R2年 198,739人 増減率(R2年/H27年) 4.6%	<input type="checkbox"/> 過疎 <input checked="" type="checkbox"/> 首都	<input type="checkbox"/> 山村 <input checked="" type="checkbox"/> 近郊整備	<ごみ・し尿処理> 東京たま広域資源循環組合		
住民基本台帳	R7.1.1 196,799人 対前年度増減率 △0.1%	<input type="checkbox"/> 離島 <input type="checkbox"/> 既成市街地	<input type="checkbox"/> 不交付 <input checked="" type="checkbox"/> 広域行政圏	小平・村山・大和衛生組合 湖南衛生組合		
	(参考) 65才以上人口 R7.1.1 47,030人	面積	20.51 km ²	<収益事業> 東京都十一市競輪事業組合 東京都四市競艇事業組合		
決算収支の状況(千円)		令和6年度	令和5年度	<その他> 東京市町村総合事務組合 多摩六都科学館組合		
1. 歳入総額 A	90,462,527	89,732,647	昭和病院企業団 東京都後期高齢者医療広域連合			
2. 歳出総額 B	87,385,791	85,662,313				
3. 歳入歳出差引額 (A-B) C	3,076,736	4,070,334				
4. 翌年度に繰り越すべき財源 D	138,048	369,099				
5. 実質収支 (C-D) E	2,938,688	3,701,235	指 数 等			
6. 単年度収支 F	△762,547	△1,357,537	基準財政需要額	31,877,662 千円		
7. 積立金 G	1,853,984	5,641,316	基準財政収入額	31,693,497 千円		
8. 繰上償還金 H	0	0	標準財政規模	40,934,097 千円		
9. 積立金取崩額 (財政調整基金) I	2,860,000	2,205,000	うち臨時財政対策債発行可能額	0 千円		
10. 実質単年度収支 (F+G+H-I) J	△1,768,563	2,078,779	財政力指数	0.948		
健全化判断比率 ※ () 書きは、早期健全化基準である。			実質収支比率	7.2 %		
実質赤字比率			公債費負担比率	6.0 %		
連結実質赤字比率			経常収支比率	91.7 %		
実質公債費比率			地方債現在高 A (特定資金公共投資事業債除く)	24,431,905 千円		
将来負担比率			債務負担行為翌年度以降 支出予定額 B	21,902,795 千円		
			積立金現在高 C (うち財政調整基金)	(6,955,274)		
			将来にわたる財政負担 A + B - C	24,382,277 千円		
			積立基金取崩額	3,421,885 千円		
			収益事業収入	170,000 千円		
一般職員 (R7.4.1 現在)			特別職等 (R7.4.1 現在)			
区分	職員数 A 人	4月分給料支払 総額 B 千円	1人当り支給 月額 B/A 円	区分	改定実施 年月日	1人当り平均給料 (報酬) 月額 円
一般職員	904	298,411	330,101	市町村長	H8.4.1	1,050,000
うち技能労務職	30	9,409	313,633	副市町村長	H8.4.1	900,000
教育公務員	3	1,318	439,333	教育長	H8.4.1	810,000
消防職員						
臨時職員				議 長	H8.4.1	650,000
合計	907	299,729	330,462	副議長	H8.4.1	580,000
公 営 事 業 の 状 況	事業名	法適用	実質収支額 千円	普通会計からの 繰入金 千円	職員数 人	議員定数 (28人)
	国民健康保険 (事業勘定)	無	346,426	2,780,000	18	
	介護保険 (保険事業勘定)	無	321,824	2,429,000	21	
	後期高齢者医療	無	26,632	562,689	6	
	下水道事業	有	370,593	1,012,000	16	
			加入世帯数	24,032 世帯		
			被保険者数	33,605 人		
			1世帯当り保険税調定額	149,835 円		
			被保険者1人当り保険税調定額	107,152 円		
			被保険者1人当り費用	533,080 円		
			保険税(料)	3,563,552 千円		
			保険給付費	11,340,339 千円		
			国民健康保険事業費納付金	6,002,262 千円		

(注) 1 構成比等の%は、原則として、小数点第2位を四捨五入しているため、合計しても100%にならないことがある。
2 計数については、原則として、表示単位未満を四捨五入し端数調整をしていないため、合計等と一致しないことがある。

歳 入					性 質 別 歳 出					
区 分	決 算 額 千円	構 成 比 %	経 常 一 般 財 源 等 千円	構 成 比 %	区 分	決 算 額 千円	構 成 比 %	充 当 一 般 財 源 等 千円	経 常 経 費 充 当 一 財 等 千円	経 常 収 支 率 %
地 方 税	34,640,546	38.3	32,148,564	78.8	人 件 費	11,118,808	12.7	9,739,170	8,663,185	21.2
地 方 譲 与 税	286,852	0.3	286,852	0.7	うち職員給	6,238,175	7.1	5,470,277	5,468,237	13.4
利 子 割 交 付 金	84,878	0.1	84,878	0.2	扶 助 費	28,762,052	32.9	9,029,533	6,973,607	17.1
配 当 割 交 付 金	436,915	0.5	436,915	1.1	公 債 費	3,247,726	3.7	3,247,726	3,247,726	8.0
株 式 等 譲 渡 所 得 割 交 付 金	637,206	0.7	637,206	1.6	元 利 償 還 金	3,247,726	3.7	3,247,726	3,247,726	8.0
地 方 消 費 税 交 付 金	4,816,335	5.3	4,816,335	11.8	一 時 借 入 金 利 子	0	0.0	0	0	0.0
ゴ ル フ 場 利 用 税 交 付 金	13,084	0.0	13,084	0.0	小 計	43,128,586	49.4	22,016,429	18,884,518	46.3
軽 油 引 取 税 ・ 自 動 車 取 得 税 交 付 金	977	0.0	977	0.0	物 件 費	13,805,185	15.8	9,326,791	8,230,001	20.2
自 動 車 税 環 境 性 能 割 交 付 金	105,395	0.1	105,395	0.3	維 持 補 修 費	243,813	0.3	240,730	240,730	0.6
法 人 事 業 税 交 付 金	704,380	0.8	704,380	1.7	補 助 費 等	10,877,174	12.4	8,258,898	5,364,834	13.1
地 方 特 例 交 付 金 等	1,164,152	1.3	1,164,152	2.9	積 立 金	2,829,678	3.2	2,610,608		
地 方 交 付 税	432,510	0.5	184,165	0.5	投 資 及 び 出 資 金 ・ 貸 付 金	350,000	0.4	0	0	0.0
普 通	184,165	0.2	184,165	0.5	繰 出 金	7,610,774	8.7	6,643,682	4,688,401	11.5
特 別	248,223	0.3			前 年 度 繰 上 充 用 金	0	0.0	0		
震 災 復 興 特 別	122	0.0			投 資 的 経 費	8,540,581	9.8	1,582,424		
交 通 安 全 対 策 特 別 交 付 金	12,316	0.0	12,316	0.0	うち人件費	149,470	0.2	149,470		
国 有 提 供 施 設 等 所 在 市 町 村 助 成 交 付 金	0	0.0	0	0.0	普 通 建 設 費	8,540,581	9.8	1,582,424		
小 計	43,335,546	47.9	40,595,219	99.5	補 助	4,227,167	4.8	359,007		
分 担 金 ・ 負 担 金	298,365	0.3	0	0.0	単 独	4,313,414	4.9	1,223,417		
使 用 料	611,378	0.7	136,073	0.3	そ の 他	0	0.0	0		
手 数 料	829,222	0.9	2,391	0.0	災 害 復 旧 費	0	0.0	0		
国 庫 支 出 金	19,586,316	21.7			事 業 対 策 費	0	0.0	0		
都 支 出 金	14,305,077	15.8			合 計	87,385,791	100.0	50,679,562		
財 産 収 入	129,234	0.1	61,218	0.2						
寄 附 金	7,151	0.0			目 的 別 歳 出					
繰 入 金	3,549,129	3.9			区 分	決 算 額	構 成 比	充 当 一 般 財 源 等		
繰 越 金	4,070,334	4.5				千 円	%	千 円		
諸 収 入	1,250,075	1.4	9,465	0.0	議 会 費	465,031	0.5	464,919		
地 方 債	2,490,700	2.8			総 務 費	9,208,654	10.5	7,379,224		
うち減収補填債特例分	(0)	(0.0)			民 生 費	45,047,848	51.6	21,336,850		
うち臨時財政対策債	(0)	(0.0)			衛 生 費	6,734,557	7.7	4,405,425		
合 計	90,462,527	100.0	40,804,366	100.0	労 働 費	266,167	0.3	241,343		
					農 林 水 産 業 費	127,282	0.1	102,154		
徴 収 率					商 工 費	375,071	0.4	314,957		
区 分	現 年 課 税 分 %	滞 納 課 税 分 %	合 計 %		土 木 費	8,818,887	10.1	3,804,962		
市 町 村 税 合 計	99.6	39.1	99.1		消 防 費	2,344,767	2.7	1,843,838		
(徴収猶予分除く)	(99.6)	(39.1)	(99.1)		教 育 費	10,749,801	12.3	7,538,164		
市 町 村 民 税	99.5	34.5	98.6		災 害 復 旧 費	0	0.0	0		
純 固 定 資 産 税	99.7	58.6	99.6		公 債 費	3,247,726	3.7	3,247,726		
国民健康保険税(料)	95.4	31.8	89.1		諸 支 出 金	0	0.0	0		
納 税 義 務 者 数	個 人 均 等 割		102,972 人		前 年 度 繰 上 充 用 金	0	0.0	0		
	法 人 割		4,067 人		合 計	87,385,791	100.0	50,679,562		
市 町 村 税					令 和 6 年 度 大 規 模 事 業 (単 位 : 百 万 円)					
区 分	決 算 額 千円	構 成 比 %	増 減 率 %	超 過 課 税 分 収 入 済 額 千円	小 川 駅 西 口 地 区 市 街 地 再 開 発 事 業 の 推 進				2,111	
市 町 村 民 税	14,588,036	42.1	△ 2.7	0	都 市 計 画 道 路 の 整 備				1,570	
法 人 分	3,712,671	10.7	△ 28.9	862,594	都 市 計 画 公 園 の 整 備				1,175	
固 定 資 産 税	12,799,506	36.9	1.4	0	花 小 金 井 小 学 校 増 築 工 事				606	
軽 自 動 車 税	178,437	0.5	3.4	0	私 立 保 育 園 園 舎 建 築 補 助 事 業				373	
市 町 村 た ば こ 税	869,914	2.5	△ 1.7		道 路 整 備 事 業 の 充 実				265	
鉦 産 税	0	0.0	0.0	0	中 央 エ リ ア に 係 る 整 備 事 業				208	
特 別 土 地 保 有 税	0	0.0	0.0		庁 舎 機 能 の 強 化				132	
法 定 外 普 通 税	0	0.0	0.0							
目 的 的 税	2,491,982	7.2	1.0	0						
入 湯 税	0	0.0	0.0	0						
事 業 所 税	0	0.0	0.0							
都 市 計 画 税	2,491,982	7.2	1.0							
法 定 外 目 的 的 税	0	0.0	0.0							
旧 法 に よ る 税	0	0.0	0.0	0						
合 計	34,640,546	100.0	△ 4.7	862,594						

令和6年度
決算状況

団体コード	132128	市町村類型	IV-3
団体名	日野市	6年度交付税種地区分	2-9

人 口		指定団体等の状況		事務の共同処理の状況		
国調	R2年 190,435人 増減率(R2年/H27年) 2.2%	<input type="checkbox"/> 過疎 <input type="checkbox"/> 山村	<input checked="" type="checkbox"/> 首都 <input checked="" type="checkbox"/> 近郊整備	<ごみ・し尿処理> 東京たま広域資源循環組合		
住民基本台帳	R7.1.1 188,477人 対前年度増減率 0.5% (参考)65才以上人口 R7.1.1 46,640人	<input type="checkbox"/> 離島 <input type="checkbox"/> 不交付	<input type="checkbox"/> 既成市街地 <input type="checkbox"/> 広域行政圏	浅川清流環境組合		
決算収支の状況 (千円)	令和6年度	令和5年度		<収益事業> 東京都十一市競輪事業組合 東京都四市競艇事業組合		
	1. 歳入総額 A	81,524,736	79,153,859	<その他> 東京市町村総合事務組合 南多摩斎場組合		
	2. 歳出総額 B	77,536,173	74,935,183	東京都後期高齢者医療広域連合		
	3. 歳入歳出差引額 (A-B) C	3,988,563	4,218,676			
	4. 翌年度に繰り越すべき財源 D	332,742	138,745			
	5. 実質収支 (C-D) E	3,655,821	4,079,931	指 数 等		
	6. 単年度収支 F	△424,110	1,360,913	基準財政需要額 30,683,218千円 基準財政収入額 27,722,234千円 標準財政規模 38,434,410千円 うち臨時財政対策債発行可能額 109,413千円		
	7. 積立金 G	1,278,058	769,536	財政力指数 0.913 単年度() 0.903		
	8. 繰上償還金 H	225,038	0	実質収支比率 9.5% 公債費負担比率 7.1% 経常収支比率 94.6%		
	9. 積立金取崩額 (財政調整基金) I	785,143	1,149,015	地方債現在高 A (特定資金公共投資事業債除く) 29,581,411千円		
10. 実質単年度収支 (F+G+H-I) J	293,843	981,434	債務負担行為翌年度以降支出予定額 B 32,792,291千円 積立金現在高 C (うち財政調整基金) (6,099,123)千円 将来にわたる財政負担 A+B-C 45,377,532千円 積立基金取崩額 1,740,745千円 収益事業収入 170,000千円			
健全化判断比率 ※()書きは、早期健全化基準である。			健康化判断比率			
実質赤字比率 - (11.50) %			連結実質赤字比率 - (16.50) %			
実質公債費比率 △0.2 (25.0) %			将来負担比率 1.7 (350.0) %			
一般職員 (R7.4.1 現在)			特別職等 (R7.4.1 現在)			
区分	職員数 A 人	4月分給料支払 総額 B 千円	1人当り支給 月額 B/A 円	区分	改定実施 年月日	1人当り平均給料 (報酬) 月額 円
一般職員	986	315,504	319,984	市町村長	H8.1.1	990,000
うち技能労務職	63	20,225	321,032	副市町村長	H8.1.1	845,000
教育公務員	15	5,318	354,533	教育長	H8.1.1	785,000
消防職員						
臨時職員				議 長	H8.1.1	625,000
合計	1,001	320,822	320,501	副議長	H8.1.1	560,000
公 営 事 業 の 状 況	事業名	法適用	実質収支額 千円	普通会計からの繰入金 千円	職員数 人	議員定数 (24人)
	国民健康保険 (事業勘定)	無	78,689	2,214,296	17	
	介護保険 (保険事業勘定)	無	58,033	2,420,772	17	
	後期高齢者医療	無	23,929	397,986	5	
	下水道 (事業)	有	327,211	789,471	11	
病院 (事業)	有	△1,429,881	1,070,000	713		
			国保事業会計の状況			
			加入世帯数 22,335 世帯			
			被保険者数 30,509 人			
			1世帯当り保険税調定額 140,151 円			
			被保険者1人当り保険税調定額 102,601 円			
			被保険者1人当り費用 537,943 円			
			保険税 (料) 3,121,618 千円			
			保険給付費 10,616,124 千円			
			国民健康保険事業費納付金 5,235,102 千円			

(注) 1 構成比等の%は、原則として、小数点第2位を四捨五入しているため、合計しても100%にならないことがある。
2 計数については、原則として、表示単位未満を四捨五入し端数調整をしていないため、合計等と一致しないことがある。

歳入					性質別					歳出	
区分	決算額 千円	構成比 %	経常一般財源等 千円	構成比 %	区分	決算額 千円	構成比 %	充当一般財源等 千円	経常経費 千円	経常収支 率	
地方税	31,441,216	38.6	28,771,533	72.2	人件費	12,329,454	15.9	10,824,546	9,523,290	23.8	
地方譲与税	315,920	0.4	315,920	0.8	うち職員給	7,553,804	9.7	6,859,189	6,668,729	16.7	
利子割交付金	80,333	0.1	80,333	0.2	扶助費	25,974,045	33.5	9,220,398	7,197,048	18.0	
配当割交付金	413,750	0.5	413,750	1.0	公債費	3,739,429	4.8	3,685,340	3,685,340	9.2	
株式等譲渡所得割交付金	603,754	0.7	603,754	1.5	元利償還金	3,739,429	4.8	3,685,340	3,685,340	9.2	
地方消費税交付金	4,597,301	5.6	4,597,301	11.5	一時借入金利子	0	0.0	0	0	0.0	
ゴルフ場利用税交付金	0	0.0	0	0.0	小計	42,042,928	54.2	23,730,284	20,405,678	51.0	
軽油引取税・自動車取得税交付金	1,089	0.0	1,089	0.0	物件費	12,535,682	16.2	8,391,011	7,514,324	18.8	
自動車税環境性能割交付金	117,418	0.1	117,418	0.3	維持補修費	253,198	0.3	194,646	191,277	0.5	
法人事業税交付金	652,168	0.8	652,168	1.6	補助費等	8,407,460	10.8	5,732,111	4,769,448	11.9	
地方特例交付金等	1,101,129	1.4	1,101,129	2.8	積立金	2,607,481	3.4	1,995,850			
地方交付税	3,081,337	3.8	2,925,719	7.3	投資及び出資金・貸付金	343,000	0.4	343,000	343,000	0.9	
普通	2,925,719	3.6	2,925,719	7.3	繰出金	7,224,419	9.3	6,298,883	4,591,145	11.5	
特別	155,579	0.2			前年度繰上充用金	0	0.0	0			
震災復興特別	39	0.0			投資的経費	4,122,005	5.3	1,404,752			
交通安全対策特別交付金	16,175	0.0	16,175	0.0	うち人件費	77,435	0.1	77,435			
国有提供施設等所在市町村助成交付金	0	0.0	0	0.0	普通建設費	4,122,005	5.3	1,404,752			
小計	42,421,590	52.0	39,596,289	99.3	補助	1,461,513	1.9	186,008			
分担金・負担金	223,096	0.3	0	0.0	単独	2,660,492	3.4	1,218,744			
使用料	617,973	0.8	160,838	0.4	その他	0	0.0	0			
手数料	767,654	0.9	0	0.0	災害復旧費	0	0.0	0			
国庫支出金	16,423,754	20.1			災害対策費	0	0.0	0			
都支出金	12,257,218	15.0			合計	77,536,173	100.0	48,090,537			
財産収入	144,886	0.2	107,658	0.3							
寄附金	54,203	0.1									
繰入金	1,837,121	2.3									
繰越金	4,218,676	5.2									
諸収入	1,579,865	1.9	49	0.0							
地方債	978,700	1.2									
うち減収補填債特例分	(0)	(0.0)									
うち臨時財政対策債	(109,400)	(0.1)									
合計	81,524,736	100.0	39,864,834	100.0							
徴収率					目的別歳出						
区分	現年課税分 %	滞納課税分 %	合計 %		区分	決算額 千円	構成比 %	充当一般財源等 千円			
市町村税合計 (徴収猶予分除く)	99.5 (99.5)	44.5 (44.5)	99.0 (98.9)		議会費	440,837	0.6	440,600	(減収補填債特例分、臨時財政対策債を歳入経常一般財源等に加えない場合)		
市町村民税	99.4	41.0	98.5		総務費	7,939,444	10.2	6,293,029	94.9 %		
純固定資産税	99.7	54.0	99.4		民生費	41,611,605	53.7	21,537,326			
国民健康保険税(料)	95.0	42.1	89.7		衛生費	6,809,689	8.8	4,516,507			
納税義務者数	個人均等割		102,024人		労働費	285,597	0.4	261,602			
	法人割		3,681人		農林水産業費	154,464	0.2	118,794			
令和6年度大規模事業(単位:百万円)					商工費	574,415	0.7	513,289			
区分	決算額 千円	構成比 %	増減率 %	超過課税分 収入済額 千円	土木費	5,495,929	7.1	3,652,617			
市町村民税	13,775,816	43.8	△3.3	0	消防費	2,350,380	3.0	1,360,101			
固定資産税	12,402,290	39.4	1.6	0	教育費	8,134,384	10.5	5,711,332			
軽自動車税	214,158	0.7	3.8	0	災害復旧費	0	0.0	0			
市町村たばこ税	932,526	3.0	△1.7		公債費	3,739,429	4.8	3,685,340			
鉱産税	0	0.0	0.0		諸支出金	0	0.0	0			
特別土地保有税	0	0.0	0.0		前年度繰上充用金	0	0.0	0			
法定外普通税	0	0.0	0.0		合計	77,536,173	100.0	48,090,537			
目的税	2,669,683	8.5	2.3	0							
入湯税	0	0.0	0.0	0							
事業所税	0	0.0	0.0								
都市計画税	2,669,683	8.5	2.3								
法定外目的税	0	0.0	0.0								
旧法による税	0	0.0	0.0	0							
合計	31,441,216	100.0	△0.0	230,007							

令和6年度
決算状況

団体コード	132136	市町村類型	IV-3
団体名	東村山市	6年度交付税種地区分	2-9

人 口		指定団体等の状況		事務の共同処理の状況		
国調	R2年 151,815人 増減率(R2年/H27年) 1.2%	<input type="checkbox"/> 過疎 <input type="checkbox"/> 山村	<input checked="" type="checkbox"/> 首都 <input checked="" type="checkbox"/> 近郊整備	<ごみ・し尿処理> 東京たま広域資源循環組合		
住民基本台帳	R7.1.1 151,795人 対前年度増減率 0.0% (参考)65才以上人口 R7.1.1 41,320人	<input type="checkbox"/> 離島 <input type="checkbox"/> 不交付	<input type="checkbox"/> 既成市街地 <input checked="" type="checkbox"/> 広域行政圏	<収益事業> 東京都十一市競輪事業組合 東京都四市競艇事業組合		
面積 17.14 km ²				<その他> 東京市町村総合事務組合 多摩六都科学館組合 昭和病院企業団 東京都後期高齢者医療広域連合		
決算収支の状況(千円)		令和6年度	令和5年度			
1. 歳入総額 A	71,920,002	71,695,909	指 数 等			
2. 歳出総額 B	68,734,584	68,775,794	基準財政需要額	26,553,351 千円		
3. 歳入歳出差引額 C (A-B)	3,185,418	2,920,115	基準財政収入額	19,732,792 千円		
4. 翌年度に繰り越すべき財源 D	232,942	440,175	標準財政規模	32,053,413 千円		
5. 実質収支 E (C-D)	2,952,476	2,479,940	うち臨時財政対策債発行可能額	145,397 千円		
6. 単年度収支 F	472,536	△122,072	財政力指数	0.750		
7. 積立金 G	1,300,000	1,400,000	単年度()	0.743		
8. 繰上償還金 H	0	20,088	実質収支比率	9.2 %		
9. 積立金取崩額 I (財政調整基金)	303,008	1,525,386	公債費負担比率	8.2 %		
10. 実質単年度収支 J (F+G+H-I)	1,469,528	△227,370	経常収支比率	93.1 %		
健全化判断比率 ※()書きは、早期健全化基準である。			債務負担行為翌年度以降支出予定額 B	3,350,674 千円		
実質赤字比率 - (11.72) %			積立金現在高 C (うち財政調整基金)	(4,641,106)		
連結実質赤字比率 - (16.72) %			将来にわたる財政負担 A + B - C	28,746,653 千円		
実質公債費比率 1.1 (25.0) %			積立基金取崩額	2,662,973 千円		
将来負担比率 - (350.0) %			収益事業収入	170,000 千円		
一般職員 (R7.4.1 現在)			特別職等 (R7.4.1 現在)			
区分	職員数 A 人	4月分給料支払総額 B 千円	1人当り支給月額 B/A 円	区分	改定実施年月日	1人当り平均給料(報酬)月額 円
一般職員	755	241,919	320,423	市町村長	H16.1.1	943,000
うち技能労務職	20	5,982	299,100	副市町村長	H16.1.1	801,000
教育公務員	4	1,784	446,000	教育長	H16.1.1	740,000
消防職員						
臨時職員				議 長	H16.1.1	558,000
合計	759	243,703	321,084	副議長	H16.1.1	506,000
公 営 事 業 の 状 況	事業名	法適用	実質収支額 千円	普通会計からの繰入金 千円	職員数 人	議員定数 (25人)
	国民健康保険(事業勘定)	無	254,634	1,895,506	15	
	介護保険(保険事業勘定)	無	751,296	2,322,537	20	
	後期高齢者医療	無	43,521	642,660	5	
	下水道	有	176,470	499,249	6	
			加入世帯数	19,900 世帯		
			被保険者数	28,078 人		
			1世帯当り保険税調定額	166,811 円		
			被保険者1人当り保険税調定額	118,226 円		
			被保険者1人当り費用	562,459 円		
			保険税(料)	3,230,856 千円		
			保険給付費	9,987,593 千円		
			国民健康保険事業費納付金	4,897,706 千円		

(注) 1 構成比等の%は、原則として、小数点第2位を四捨五入しているため、合計しても100%にならないことがある。
2 計数については、原則として、表示単位未満を四捨五入し端数調整をしていないため、合計等と一致しないことがある。

歳 入					性 質 別 歳 出					
区 分	決 算 額 千円	構 成 比 %	経 常 一 般 財 源 等 千円	構 成 比 %	区 分	決 算 額 千円	構 成 比 %	充 当 一 般 財 源 等 千円	経 常 経 費 充 当 一 財 等 千円	経 常 収 支 率 %
地 方 税	21,786,408	30.3	19,924,916	60.3	人 件 費	9,368,346	13.6	8,022,192	7,482,039	22.5
地 方 譲 与 税	247,514	0.3	247,514	0.7	うち職員給	5,208,697	7.6	4,680,519	4,676,941	14.1
利 子 割 交 付 金	56,570	0.1	56,570	0.2	扶 助 費	22,567,658	32.8	6,926,676	5,169,727	15.6
配 当 割 交 付 金	291,190	0.4	291,190	0.9	公 債 費	3,483,821	5.1	3,483,821	3,483,821	10.5
株 式 等 譲 渡 所 得 割 交 付 金	424,661	0.6	424,661	1.3	元 利 償 還 金	3,483,821	5.1	3,483,821	3,483,821	10.5
地 方 消 費 税 交 付 金	3,618,646	5.0	3,618,646	10.9	一 時 借 入 金 利 子	0	0.0	0	0	0.0
ゴ ル フ 場 利 用 税 交 付 金	0	0.0	0	0.0	小 計	35,419,825	51.5	18,432,689	16,135,587	48.6
軽 油 引 取 税 ・ 自 動 車 取 得 税 交 付 金	852	0.0	852	0.0	物 件 費	10,807,737	15.7	7,533,295	6,642,263	20.0
自 動 車 税 環 境 性 能 割 交 付 金	91,897	0.1	91,897	0.3	維 持 補 修 費	170,538	0.2	167,029	167,029	0.5
法 人 事 業 税 交 付 金	460,583	0.6	460,583	1.4	補 助 費 等	6,829,651	9.9	4,457,048	3,438,259	10.4
地 方 特 例 交 付 金 等	896,095	1.2	896,095	2.7	積 立 金	2,973,285	4.3	2,901,225		
地 方 交 付 税	7,088,150	9.9	6,909,203	20.9	投 資 及 び 出 資 金 ・ 貸 付 金	15,000	0.0	15,000	0	0.0
普 通	6,909,203	9.6	6,909,203	20.9	繰 出 金	6,525,097	9.5	5,563,276	4,532,617	13.7
特 別	178,947	0.2			前 年 度 繰 上 充 用 金	0	0.0	0		
震 災 復 興 特 別	0	0.0			投 資 的 経 費	5,993,451	8.7	358,683		
交 通 安 全 対 策 特 別 交 付 金	13,707	0.0	13,707	0.0	うち人件費	111,724	0.2	88,933	歳入一般財源等	
国 有 提 供 施 設 等 所 在 市 町 村 助 成 交 付 金	0	0.0	0	0.0	普 通 建 設 費	5,993,451	8.7	358,683	42,613,663	千円
小 計	34,976,273	48.6	32,935,834	99.6	補 助	922,840	1.3	4,842		
分 担 金 ・ 負 担 金	123,328	0.2	0	0.0	単 独	3,804,461	5.5	353,841		
使 用 料	348,546	0.5	117,915	0.4	そ の 他	1,266,150	1.8	0	経常経費充当一般財源等	
手 数 料	564,423	0.8	0	0.0	災 害 復 旧 費	0	0.0	0	30,915,755	千円
国 庫 支 出 金	14,849,277	20.6			災 害 復 旧 費 対 策 費	0	0.0	0		
都 支 出 金	11,772,759	16.4			合 計	68,734,584	100.0	39,428,245	経常収支比率	93.1 %
財 産 収 入	219,901	0.3	616	0.0	目 的 別 歳 出					
寄 附 金	107,477	0.1			区 分	決 算 額 千円	構 成 比 %	充 当 一 般 財 源 等 千円	経常収支比率	
繰 入 金	2,913,552	4.1			議 会 費	355,391	0.5	355,125	(減収補填債特例分、臨時財政対策債	
繰 越 金	2,920,115	4.1			総 務 費	8,448,569	12.3	6,792,766	を歳入経常一般財源等に加えない場合)	
諸 収 入	1,005,554	1.4	4,554	0.0	民 生 費	35,364,713	51.5	16,822,043	93.5 %	
地 方 債	2,118,797	2.9			衛 生 費	4,536,480	6.6	2,761,306		
うち減収補填債特例分	(0)	(0.0)			労 働 費	447,438	0.7	425,623		
うち臨時財政対策債	(145,397)	(0.2)			農 林 水 産 業 費	110,128	0.2	81,345		
合 計	71,920,002	100.0	33,058,919	100.0	商 工 費	210,081	0.3	112,313		
徴 収 率					土 木 費	6,159,551	9.0	2,180,754		
区 分	現 年 課 税 分 %	滞 納 課 税 分 %	合 計 %		消 防 費	1,770,954	2.6	1,290,722		
市 町 村 税 合 計 (徴収猶予分除く)	99.3 (99.3)	33.2 (33.2)	98.1 (98.1)		教 育 費	7,847,458	11.4	5,122,427		
市 町 村 民 税	99.0	36.6	97.6		災 害 復 旧 費	0	0.0	0		
純 固 定 資 産 税	99.5	26.9	98.5		公 債 費	3,483,821	5.1	3,483,821		
国民健康保険税(料)	93.1	26.5	84.0		諸 支 出 金	0	0.0	0		
納 税 義 務 者 数	個 人 均 等 割		79,091 人		前 年 度 繰 上 充 用 金	0	0.0	0		
	法 人 割		3,580 人		合 計	68,734,584	100.0	39,428,245		
市 町 村 税	令 和 6 年 度 大 規 模 事 業 (単 位 : 百 万 円)									
区 分	決 算 額 千円	構 成 比 %	増 減 率 %	超 過 課 税 分 収 入 済 額 千円	連 続 立 体 交 差 事 業 推 進 費				1,266	
市 町 村 民 税	9,571,364	43.9	△ 4.0	0	都 市 計 画 道 路 3 ・ 4 ・ 1 0 号 線 整 備 事 業 費				783	
法 人 分	1,094,375	5.0	59.3	0	運 動 公 園 共 通 施 設 費				437	
固 定 資 産 税	8,344,563	38.3	1.0	0	中 学 校 ト イ レ 様 式 化 事 業 費				388	
軽 自 動 車 税	181,667	0.8	3.8	0	鉄 道 駅 バ リ ア フ リ ー 推 進 事 業 費				324	
市 町 村 た ば こ 税	732,947	3.4	△ 2.5	0	前 川 公 園 整 備 事 業 費				285	
鉦 産 税	0	0.0	0.0	0	小 学 校 ト イ レ 様 式 化 事 業 費				277	
特 別 土 地 保 有 税	0	0.0	0.0	0	庁 舎 維 持 管 理 経 費				267	
法 定 外 普 通 税	0	0.0	0.0	0	ご み 処 理 施 設 費				196	
目 的 税	1,861,492	8.5	1.1	0	萩 山 公 園 整 備 事 業 費				133	
入 湯 税	0	0.0	0.0	0	J R 武 蔵 野 線 道 路 橋 耐 震 補 強 事 業 費				128	
事 業 所 税	0	0.0	0.0	0						
都 市 計 画 税	1,861,492	8.5	1.1	0						
法 定 外 目 的 税	0	0.0	0.0	0						
旧 法 に よ る 税	0	0.0	0.0	0						
合 計	21,786,408	100.0	0.5	0						

令和6年度
決算状況

団体コード	132144	市町村類型	Ⅲ-3
団体名	国分寺市	6年度交付税種地区分	2-10

人口		指定団体等の状況		事務の共同処理の状況		
国調	R2年 129,242人 増減率(R2年/H27年) 5.3%	<input type="checkbox"/> 過疎 <input type="checkbox"/> 山村	<input checked="" type="checkbox"/> 首都 <input checked="" type="checkbox"/> 近郊整備	<ごみ・し尿処理> 東京たま広域資源循環組合		
住民基本台帳	R7.1.1 129,500人 対前年度増減率 0.6%	<input type="checkbox"/> 離島	<input type="checkbox"/> 既成市街地	浅川清流環境組合 湖南衛生組合		
	(参考)65才以上人口	<input checked="" type="checkbox"/> 不交付	<input type="checkbox"/> 広域行政圏	<収益事業> 東京都十一市競輪事業組合 東京都四市競艇事業組合		
	R7.1.1 28,643人	面積	11.46km ²	<その他> 東京市町村総合事務組合 東京都後期高齢者医療広域連合		
決算収支の状況 (千円)		令和6年度	令和5年度			
1.	歳入総額 A	69,671,892	61,875,819	指 数 等 基準財政需要額 19,831,086千円		
2.	歳出総額 B	67,555,299	59,826,565	基準財政収入額 21,296,730千円		
3.	歳入歳出差引額 C	2,116,593	2,049,254	標準財政規模 27,627,458千円		
4.	翌年度に繰り越すべき財源 D	58,236	196,481	うち臨時財政対策債発行可能額 0千円		
5.	実質収支 E	2,058,357	1,852,773	財政力指数 1.062 単年度(1.074)		
6.	単年度収支 F	205,584	△772,727	実質収支比率 7.5%		
7.	積立金 G	927,845	643,722	公債費負担比率 5.3%		
8.	繰上償還金 H	0	0	経常収支比率 95.7%		
9.	積立金取崩額 (財政調整基金) I	1,922,572	655,333	地方債現在高 A (特定資金公共投資事業債除く) 27,521,543千円		
10.	実質単年度収支 (F+G+H-I) J	△789,143	△784,338	債務負担行為翌年度以降 支出予定額 B 29,456,442千円		
健全化判断比率 ※()書きは、早期健全化基準である。				積立金現在高 C (うち財政調整基金) (3,129,817)		
実質赤字比率		- (11.92) %		将来にわたる財政負担 A + B - C 46,933,632千円		
連結実質赤字比率		- (16.92) %		積立基金取崩額 7,268,102千円		
実質公債費比率		2.1 (25.0) %		収益事業収入 170,000千円		
将来負担比率		54.7 (350.0) %				
一般職員 (R7.4.1 現在)				特別職等 (R7.4.1 現在)		
区分	職員数 A	4月分給料支払 人総額 B 千円	1人当り支給 月額 B/A 円	区分	改定実施 年月日	
一般職員	643	244,439	380,154	市町村長	H5.12.1 900,000	
うち技能労務職	24	7,717	321,542	副市町村長	H5.12.1 770,000	
教育公務員	3	1,307	435,667	教育長	R7.4.1 750,000	
消防職員				議 長	R7.4.1 600,000	
臨時職員				副議長	R7.4.1 540,000	
合計	646	245,746	380,412	議員	R7.4.1 510,000	
公 営 事 業 の 状 況	事業名	法適用	実質収支額 千円	普通会計からの 繰入金 千円	職員数 人	議員定数(22人)
	国民健康保険 (事業勘定)	無	148,716	1,659,926	6	
	介護保険 (保険事業勘定)	無	366,204	1,578,257	20	
	後期高齢者医療	無	43,971	356,927	8	
	下水道事業	有	△323,085	561,399	9	
	介護サービス事業	無	0	82,202	0	
	都市開発事業	無	0	107,720	0	
				国保事業会計の状況	加入世帯数	15,173世帯
					被保険者数	20,892人
					1世帯当り保険税調定額	159,803円
					被保険者1人当り保険税調定額	116,058円
					被保険者1人当り費用	536,020円
					保険税(料)	2,413,262千円
					保険給付費	6,775,530千円
					国民健康保険事業費納付金	3,834,663千円

(注) 1 構成比等の%は、原則として、小数点第2位を四捨五入しているため、合計しても100%にならないことがある。
2 計数については、原則として、表示単位未満を四捨五入し端数調整をしていないため、合計等と一致しないことがある。

歳 入					性 質 別 歳 出					
区 分	決 算 額 千円	構 成 比 %	経 常 一 般 財 源 等 千円	構 成 比 %	区 分	決 算 額 千円	構 成 比 %	充 当 一 般 財 源 等 千円	経 常 経 費 充 当 一 財 等 千円	経 常 収 支 率 %
地 方 税	25,224,978	36.2	23,168,256	80.3	人 件 費	8,522,568	12.6	7,678,205	7,082,204	24.6
地 方 譲 与 税	198,521	0.3	198,521	0.7	うち職員給	4,583,683	6.8	4,154,501	4,048,732	14.0
利 子 割 交 付 金	70,161	0.1	70,161	0.2	扶 助 費	17,233,570	25.5	5,154,051	5,098,481	17.7
配 当 割 交 付 金	361,580	0.5	361,580	1.3	公 債 費	2,057,577	3.0	2,057,577	2,057,577	7.1
株 式 等 譲 渡 所 得 割 交 付 金	527,935	0.8	527,935	1.8	元 利 償 還 金	2,053,451	3.0	2,053,451	2,053,451	7.1
地 方 消 費 税 交 付 金	3,094,292	4.4	3,094,292	10.7	一 時 借 入 金 利 子	4,126	0.0	4,126	4,126	0.0
ゴ ル フ 場 利 用 税 交 付 金	0	0.0	0	0.0	小 計	27,813,715	41.2	14,889,833	14,238,262	49.4
軽 油 引 取 税 ・ 自 動 車 取 得 税 交 付 金	674	0.0	674	0.0	物 件 費	13,915,867	20.6	9,047,529	6,961,727	24.1
自 動 車 税 環 境 性 能 割 交 付 金	72,718	0.1	72,718	0.3	維 持 補 修 費	212,240	0.3	111,725	111,725	0.4
法 人 事 業 税 交 付 金	409,636	0.6	409,636	1.4	補 助 費 等	7,139,986	10.6	5,499,951	3,327,209	11.5
地 方 特 例 交 付 金 等	752,618	1.1	752,618	2.6	積 立 金	2,524,809	3.7	2,281,579		
地 方 交 付 税	24,357	0.0	0	0.0	投 資 及 び 出 資 金 ・ 貸 付 金	4,065	0.0	4,065	0	0.0
普 通	0	0.0	0	0.0	繰 出 金	4,859,058	7.2	4,332,546	2,961,259	10.3
特 別	24,357	0.0			前 年 度 繰 上 充 用 金	0	0.0	0		
震 災 復 興 特 別	0	0.0			投 資 的 経 費	11,085,559	16.4	341,219		
交 通 安 全 対 策 特 別 交 付 金	8,167	0.0	8,167	0.0	うち人件費	72,516	0.1	72,516	歳入一般財源等	
国 有 提 供 施 設 等 所 在 市 町 村 助 成 交 付 金	0	0.0	0	0.0	普 通 建 設 費	11,081,177	16.4	336,837	38,625,040	千円
小 計	30,745,637	44.1	28,664,558	99.4	補 助	2,242,363	3.3	53,346		
分 担 金 ・ 負 担 金	298,338	0.4	1,931	0.0	単 独	8,838,814	13.1	283,491		
使 用 料	571,688	0.8	171,210	0.6	そ の 他	0	0.0	0	経常経費充当一般財源等	
手 数 料	552,512	0.8	0	0.0	災 害 復 旧 費	4,382	0.0	4,382	27,600,182	千円
国 庫 支 出 金	10,999,957	15.8			災 害 復 旧 費 対 策 費	0	0.0	0		
都 支 出 金	9,129,619	13.1			合 計	67,555,299	100.0	36,508,447	経常収支比率	95.7 %
財 産 収 入	115,682	0.2	0	0.0	目 的 別 歳 出					
寄 附 金	67,471	0.1			区 分	決 算 額 千円	構 成 比 %	充 当 一 般 財 源 等 千円	経常収支比率	
繰 入 金	7,456,183	10.7			議 会 費	402,765	0.6	324,919	(減収補償債特例分、臨時財政対策債	
繰 越 金	2,049,254	2.9			総 務 費	14,378,708	21.3	5,726,007	を歳入経常一般財源等に加えない場合)	
諸 収 入	1,477,951	2.1	229	0.0	民 生 費	28,663,166	42.4	14,256,694	95.7 %	
地 方 債	6,207,600	8.9			衛 生 費	5,402,855	8.0	3,935,573		
うち減収補償債特例分() (0.0)					労 働 費	209,693	0.3	185,934		
うち臨時財政対策債() (0.0)					農 林 水 産 業 費	112,703	0.2	86,847		
合 計	69,671,892	100.0	28,837,928	100.0	商 工 費	523,605	0.8	514,503		
徴 収 率					土 木 費	5,623,263	8.3	3,263,727		
区 分	現 年 課 税 分 %	滞 納 課 税 分 %	合 計 %		消 防 費	2,053,324	3.0	1,305,355		
市 町 村 税 合 計	99.6	44.8	99.1		教 育 費	8,123,258	12.0	4,846,929		
(徴収猶予分除く)	(99.6)	(44.8)	(99.1)		災 害 復 旧 費	4,382	0.0	4,382		
市 町 村 民 税	99.5	39.0	98.8		公 債 費	2,057,577	3.0	2,057,577		
純 固 定 資 産 税	99.6	60.7	99.4		諸 支 出 金	0	0.0	0		
国民健康保険税(料)	97.0	34.0	92.7		前 年 度 繰 上 充 用 金	0	0.0	0		
納 税 義 務 者 数	個 人 均 等 割		72,534 人		合 計	67,555,299	100.0	36,508,447		
	法 人 割		4,700 人		令 和 6 年 度 大 規 模 事 業 (単 位 : 百 万 円)					
市 町 村 税					新 庁 舎 建 設 事 業 (工 事 等)				5,573	
区 分	決 算 額 千円	構 成 比 %	増 減 率 %	超 過 課 税 分 収 入 済 額 千円	小 学 校 35 人 学 級 施 設 整 備 事 業				1,035	
市 町 村 民 税	12,229,679	48.5	△ 1.8	0	史 跡 武 蔵 国 分 寺 跡 公 園 用 地 買 収 事 業				384	
法 人 分	1,189,906	4.7	32.6	194,562	小 学 校 の 施 設 整 備 事 業				369	
固 定 資 産 税	8,773,133	34.8	2.6	0	国 3 ・ 4 ・ 1 号 線 整 備 事 業				352	
軽 自 動 車 税	89,438	0.4	2.9	0	国 3 ・ 4 ・ 12 号 線 整 備 事 業				302	
市 町 村 た ば こ 税	886,516	3.5	6.6		新 庁 舎 建 設 に お け る 付 帯 設 備 設 置 事 業				263	
鉦 産 税	0	0.0	0.0		橋 り ょ う 補 修 事 業				240	
特 別 土 地 保 有 税	0	0.0	0.0		防 災 行 政 無 線 等 再 整 備 事 業				226	
法 定 外 普 通 税	0	0.0	0.0		道 路 新 設 改 修 工 事 事 業				171	
目 的 的 税	2,056,306	8.2	2.7	0	無 電 柱 化 事 業				169	
入 湯 税	0	0.0	0.0	0	史 跡 武 蔵 国 分 寺 跡 公 園 整 備 事 業				161	
事 業 所 税	0	0.0	0.0	0	戸 倉 公 園 整 備 事 業				147	
都 市 計 画 税	2,056,306	8.2	2.7		防 災 関 連 用 地 整 備 事 業				134	
法 定 外 目 的 的 税	0	0.0	0.0		第 三 小 学 校 区 学 童 保 育 所 設 置 事 業				134	
旧 法 に よ る 税	0	0.0	0.0	0	新 庁 舎 家 具 備 品 の 購 入				127	
合 計	25,224,978	100.0	1.6	194,562	現 庁 舎 用 地 利 活 用 事 業				100	
					(仮 称) リ サ イ ク ル セ ン タ ー 建 設 事 業				89	

令和6年度
決算状況

団体コード	132152	市町村類型	Ⅱ-3
団体名	国立市	6年度交付税種地区分	2-9

人 口		指定団体等の状況		事務の共同処理の状況	
国調	R2年 77,130人 増減率(R2年/H27年) 4.7%	<input type="checkbox"/> 過疎 <input type="checkbox"/> 山村	<input checked="" type="checkbox"/> 首都 <input checked="" type="checkbox"/> 近郊整備	<ごみ・し尿処理> 東京たま広域資源循環組合	
住民基本台帳	R7.1.1 76,079人 対前年度増減率 0.3% (参考)65才以上人口 R7.1.1 18,640人	<input type="checkbox"/> 離島 <input checked="" type="checkbox"/> 不交付	<input type="checkbox"/> 既成市街地 <input type="checkbox"/> 広域行政圏	多摩川衛生組合	
面積		8.15 km ²		<収益事業>	
決算収支の状況(千円)		令和6年度		令和5年度	
1. 歳入総額 A		38,963,396		37,639,719	
2. 歳出総額 B		38,447,010		36,955,043	
3. 歳入歳出差引額 (A-B) C		516,386		684,676	
4. 翌年度に繰り越すべき財源 D		42,653		15,834	
5. 実質収支 (C-D) E		473,733		668,842	
6. 単年度収支 F		△195,109		△116,372	
7. 積立金 G		335,959		406,450	
8. 繰上償還金 H		0		0	
9. 積立金取崩額 (財政調整基金) I		600,000		600,000	
10. 実質単年度収支 (F+G+H-I) J		△459,150		△309,922	
健全化判断比率 ※()書きは、早期健全化基準である。				債務負担行為翌年度以降支出予定額 B	
実質赤字比率		- (12.61) %		積立金現在高 C	
連結実質赤字比率		- (17.61) %		(うち財政調整基金) (1,974,102)	
実質公債費比率		3.4 (25.0) %		将来にわたる財政負担 A + B - C	
将来負担比率		2.3 (350.0) %		18,039,840 千円	
				積立基金取崩額 1,302,304 千円	
				収益事業収入 0 千円	
一般職員 (R7.4.1 現在)				特別職等 (R7.4.1 現在)	
区分	職員数 A	4月分給料支払総額 B 千円	1人当り支給月額 B/A 円	区分	改定実施年月日
一般職員	431	144,547	335,376	市町村長	R7.4.1 807,500
うち技能労務職	1	368	368,000	副市町村長	R7.4.1 757,950
教育公務員	2	939	469,500	教育長	R7.4.1 742,500
消防職員					
臨時職員				議 議長	H8.12.1 575,000
合計	433	145,486	335,995	副議長	H8.12.1 515,000
公 営 事 業 の 状 況	事業名	法適用	実質収支額 千円	普通会計からの繰入金 千円	職員数 人
	国民健康保険 (事業勘定)	無	83,659	1,079,546	9
	介護保険 (保険事業勘定)	無	80,422	1,158,673	26
	後期高齢者医療	無	14,720	287,486	4
	介護保険 (介護サービス事業勘定)	無	0	27,217	0
下水道事業	有	142,214	657,736	9	
国会					
議員定数 (21人)					
国保事業会計の状況					
加入世帯数 9,972 世帯					
被保険者数 13,838 人					
1世帯当り保険税調定額 139,964 円					
被保険者1人当り保険税調定額 100,862 円					
被保険者1人当り費用 510,466 円					
保険税 (料) 1,397,631 千円					
保険給付費 4,374,841 千円					
国民健康保険事業費納付金 2,381,815 千円					

(注) 1 構成比等の%は、原則として、小数点第2位を四捨五入しているため、合計しても100%にならないことがある。
2 計数については、原則として、表示単位未満を四捨五入し端数調整をしていないため、合計等と一致しないことがある。

歳入					性質別					歳出	
区分	決算額 千円	構成比 %	経常一般財源等 千円	構成比 %	区分	決算額 千円	構成比 %	充当一般財源等 千円	経常経費充当一財等 千円	経常収支率 %	
地方税	16,120,320	41.4	14,800,288	80.3	人件費	6,461,021	16.8	5,557,438	5,391,946	29.2	
地方譲与税	125,416	0.3	125,416	0.7	うち職員給	3,080,213	8.0	2,671,578	2,664,787	14.4	
利子割交付金	42,338	0.1	42,338	0.2	扶助費	12,790,330	33.3	4,222,286	3,434,624	18.6	
配当割交付金	217,970	0.6	217,970	1.2	公債費	1,777,230	4.6	1,777,230	1,777,230	9.6	
株式等譲渡所得割交付金	317,930	0.8	317,930	1.7	元利償還金	1,776,999	4.6	1,776,999	1,776,999	9.6	
地方消費税交付金	1,909,968	4.9	1,909,968	10.4	一時借入金利子	231	0.0	231	231	0.0	
ゴルフ場利用税交付金	0	0.0	0	0.0	小計	21,028,581	54.7	11,556,954	10,603,800	57.5	
軽油引取税・自動車取得税交付金	431	0.0	431	0.0	物件費	5,406,018	14.1	3,547,385	3,384,894	18.4	
自動車税環境性能割交付金	46,520	0.1	46,520	0.3	維持補修費	118,629	0.3	51,033	51,033	0.3	
法人事業税交付金	325,573	0.8	325,573	1.8	補助費等	3,971,896	10.3	2,891,612	2,133,222	11.6	
地方特例交付金等	399,443	1.0	399,443	2.2	積立金	1,079,138	2.8	999,952			
地方交付税	57,142	0.1	0	0.0	投資及び出資金・貸付金	0	0.0	0	0	0.0	
普通	0	0.0	0	0.0	繰出金	3,233,694	8.4	2,862,938	2,085,570	11.3	
特別	57,142	0.1			前年度繰上充用金	0	0.0	0			
震災復興特別	0	0.0			投資的経費	3,609,054	9.4	137,299			
交通安全対策特別交付金	7,900	0.0	7,900	0.0	うち人件費	113,599	0.3	113,599			
国有提供施設等所在市町村助成交付金	0	0.0	0	0.0	普通建設費	3,609,054	9.4	137,299			
小計	19,570,951	50.2	18,193,777	98.7	補助	1,528,548	4.0	47,453			
分担金・負担金	176,910	0.5	0	0.0	単独	2,080,506	5.4	89,846			
使用料	298,498	0.8	140,017	0.8	その他	0	0.0	0			
手数料	399,894	1.0	0	0.0	災害復旧費	0	0.0	0			
国庫支出金	7,451,655	19.1			災害対策費	0	0.0	0			
都支出金	6,278,187	16.1			合計	38,447,010	100.0	22,047,173			
財産収入	148,979	0.4	104,908	0.6							
寄附金	110,550	0.3			目的別歳出						
繰入金	1,394,815	3.6			区分	決算額	構成比	充当一般財源等			
繰越金	684,676	1.8				千円	%	千円			
諸収入	538,481	1.4	3,898	0.0	議会費	314,532	0.8	314,493			
地方債	1,909,800	4.9			総務費	3,474,376	9.0	2,780,536			
うち減収補填債特例分	(0)	(0.0)			民生費	20,084,077	52.2	9,908,287			
うち臨時財政対策債	(0)	(0.0)			衛生費	2,356,761	6.1	1,566,642			
合計	38,963,396	100.0	18,442,600	100.0	労働費	174,043	0.5	114,981			
					農林水産業費	77,756	0.2	72,905			
徴収率					商工費	228,383	0.6	153,767			
区分	現年課税分 %	滞納課税分 %	合計 %		土木費	2,910,557	7.6	1,965,226			
市町村税合計	99.7	60.3	99.5		消防費	1,113,913	2.9	636,727			
(徴収猶予分除く)	(99.7)	(60.3)	(99.5)		教育費	5,935,382	15.4	2,756,379			
市町村民税	99.6	59.5	99.3		災害復旧費	0	0.0	0			
純固定資産税	99.8	64.4	99.7		公債費	1,777,230	4.6	1,777,230			
国民健康保険税(料)	97.7	47.8	95.3		諸支出金	0	0.0	0			
納税義務者数	個人均等割		41,879人		前年度繰上充用金	0	0.0	0			
	法人割		2,857人		合計	38,447,010	100.0	22,047,173			
市町村民税											
令和6年度大規模事業(単位:百万円)											
区分	決算額 千円	構成比 %	増減率 %	超過課税分 収入済額 千円	第二小学校改築工事(建築工事)				1,254		
市町村民税	個人分	7,503,401	46.5	△0.2	0						
	法人分	731,066	4.5	14.6	78,601						
固定資産税	6,087,843	37.8	1.9	0	非構造部材耐震化対策工事					392	
軽自動車税	59,462	0.4	4.1	0	定額減税補足給付金					351	
市町村たばこ税	418,516	2.6	△2.8		住民税非課税世帯対象臨時給付金					235	
鉱産税	0	0.0	0.0		0						
特別土地保有税	0	0.0	0.0		0						
法定外普通税	0	0.0	0.0		0						
目的税	1,320,032	8.2	2.8	0	0						
入湯税	0	0.0	0.0	0							
事業所税	0	0.0	0.0								
都市計画税	1,320,032	8.2	2.8								
法定外目的税	0	0.0	0.0								
旧法による税	0	0.0	0.0	0							
合計	16,120,320	100.0	1.4	78,601							

令和6年度
決算状況

団体コード	132187	市町村類型	Ⅱ-3
団体名	福生市	6年度交付税種地区分	2-7

人 口		指定団体等の状況		事務の共同処理の状況		
国調	R2年 56,414人 増減率(R2年/H27年) △3.4%	<input type="checkbox"/> 過疎 <input type="checkbox"/> 山村	<input checked="" type="checkbox"/> 首都 <input checked="" type="checkbox"/> 近郊整備	<ごみ・し尿処理> 東京たま広域資源循環組合		
住民基本台帳	R7.1.1 56,582人 対前年度増減率 0.1%	<input type="checkbox"/> 離島 <input type="checkbox"/> 不交付	<input type="checkbox"/> 既成市街地 <input checked="" type="checkbox"/> 広域行政圏	西多摩衛生組合		
	(参考)65才以上人口 R7.1.1 15,601人	面積	10.16km ²	<収益事業>		
決算収支の状況(千円)		令和6年度	令和5年度	<その他>		
1. 歳入総額 A	38,692,526	32,179,342	東京都市町村総合事務組合 東京都市町村議会議員公務災害補償等組合			
2. 歳出総額 B	37,218,383	31,003,939	東京都市町村職員退職手当組合 瑞穂斎場組合			
3. 歳入歳出差引額 (A-B) C	1,474,143	1,175,403	福生病院企業団 東京都後期高齢者医療広域連合			
4. 翌年度に繰り越すべき財源 D	46,874	68,190				
5. 実質収支 (C-D) E	1,427,269	1,107,213	指 数 等			
6. 単年度収支 F	320,056	△530,249	基準財政需要額 10,765,142千円 基準財政収入額 7,515,305千円 標準財政規模 12,810,048千円 うち臨時財政対策債発行可能額 59,701千円			
7. 積立金 G	770,367	313,548	財政力指数 0.711 単年度() 0.698			
8. 繰上償還金 H	0	0	実質収支比率 11.1%			
9. 積立金取崩額 (財政調整基金) I	820,000	530,000	公債費負担比率 3.5%			
10. 実質単年度収支 (F+G+H-I) J	270,423	△746,701	経常収支比率 89.4%			
健全化判断比率 ※()書きは、早期健全化基準である。		債務負担行為翌年度以降支出予定額 B		4,567,258千円		
実質赤字比率	- (12.97) %	積立金現在高 C		11,857,416千円		
連結実質赤字比率	- (17.97) %	(うち財政調整基金)		(2,858,330)		
実質公債費比率	△2.5 (25.0) %	将来にわたる財政負担 A + B - C		△1,018,072千円		
将来負担比率	- (350.0) %	積立基金取崩額		8,623,379千円		
		収益事業収入		0千円		
一般職員 (R7.4.1現在)			特別職等 (R7.4.1現在)			
区分	職員数 A 人	4月分給料支払 総額 B 千円	1人当り支給 月額 B/A 円	区分	改定実施 年月日	1人当り平均給料 (報酬) 月額 円
一般職員	383	123,456	322,339	市町村長	H31.4.1	900,000
うち技能労務職	10	3,226	322,600	副市町村長	H31.4.1	774,000
教育公務員	2	908	454,000	教育長	H31.4.1	727,000
消防職員						
臨時職員				議 長	R6.4.1	543,000
合計	385	124,364	323,023	副議長	R6.4.1	485,000
公 営 事 業 の 状 況	事業名	法適用	実質収支額 千円	普通会計からの繰入金 千円	職員数 人	議員定数 (19人)
	国民健康保険(事業勘定)	無	342,764	1,179,059	14	
	介護保険(保険事業勘定)	無	302,452	826,468	9	
	後期高齢者医療	無	22,953	219,150	6	
	下水道事業	有	340,262	264,051	5	
				国保事業会計の状況		加入世帯数 9,526世帯 被保険者数 13,023人 1世帯当り保険税調定額 119,322円 被保険者1人当り保険税調定額 87,281円 被保険者1人当り費用 489,427円 保険税(料) 1,110,533千円 保険給付費 3,981,789千円 国民健康保険事業費納付金 2,006,815千円

(注) 1 構成比等の%は、原則として、小数点第2位を四捨五入しているため、合計しても100%にならないことがある。
2 計数については、原則として、表示単位未満を四捨五入し端数調整をしていないため、合計等と一致しないことがある。

歳 入					性 質 別 歳 出					
区 分	決 算 額 千円	構 成 比 %	経 常 一 般 財 源 等 千円	構 成 比 %	区 分	決 算 額 千円	構 成 比 %	充 当 一 般 財 源 等 千円	経 常 経 費 充 当 一 財 等 千円	経 常 収 支 率 %
地 方 税	8,089,218	20.9	7,470,192	50.5	人 件 費	4,331,278	11.6	3,900,349	3,870,535	26.1
地 方 譲 与 税	98,741	0.3	98,741	0.7	うち職員給	2,589,526	7.0	2,365,549	2,360,831	15.9
利 子 割 交 付 金	20,069	0.1	20,069	0.1	扶 助 費	9,714,875	26.1	3,019,510	2,331,290	15.7
配 当 割 交 付 金	103,138	0.3	103,138	0.7	公 債 費	692,140	1.9	673,041	673,041	4.5
株 式 等 譲 渡 所 得 割 交 付 金	150,174	0.4	150,174	1.0	元 利 償 還 金	692,140	1.9	673,041	673,041	4.5
地 方 消 費 税 交 付 金	1,375,840	3.6	1,375,840	9.3	一 時 借 入 金 利 子	0	0.0	0	0	0.0
ゴ ル フ 場 利 用 税 交 付 金	0	0.0	0	0.0	小 計	14,738,293	39.6	7,592,900	6,874,866	46.4
軽 油 引 取 税 ・ 自 動 車 取 得 税 交 付 金	340	0.0	340	0.0	物 件 費	5,218,244	14.0	3,452,733	3,086,536	20.8
自 動 車 税 環 境 性 能 割 交 付 金	36,709	0.1	36,709	0.2	維 持 補 修 費	198,229	0.5	123,466	123,466	0.8
法 人 事 業 税 交 付 金	211,060	0.5	211,060	1.4	補 助 費 等	3,103,777	8.3	2,111,390	1,519,891	10.3
地 方 特 例 交 付 金 等	294,730	0.8	294,730	2.0	積 立 金	8,671,087	23.3	1,857,999		
地 方 交 付 税	3,629,512	9.4	3,249,837	21.9	投 資 及 び 出 資 金 ・ 貸 付 金	0	0.0	0	0	0.0
普 通	3,249,837	8.4	3,249,837	21.9	繰 出 金	2,765,977	7.4	2,393,074	1,636,852	11.1
特 別	379,675	1.0			前 年 度 繰 上 充 用 金	0	0.0	0		
震 災 復 興 特 別	0	0.0			投 資 的 経 費	2,522,776	6.8	447,600		
交 通 安 全 対 策 特 別 交 付 金	6,174	0.0	6,174	0.0	うち人件費	31,059	0.1	31,059		
国 有 提 供 施 設 等 所 在 市 町 村 助 成 交 付 金	1,737,141	4.5	1,737,141	11.7	普 通 建 設 費	2,522,776	6.8	447,600		
小 計	15,752,846	40.7	14,754,145	99.7	補 助	757,663	2.0	23,702		
分 担 金 ・ 負 担 金	91,198	0.2	0	0.0	単 独	1,765,113	4.7	423,898		
使 用 料	178,317	0.5	37,453	0.3	そ の 他	0	0.0	0		
手 数 料	194,299	0.5	0	0.0	災 害 復 旧 費	0	0.0	0		
国 庫 支 出 金	6,690,262	17.3			失 業 対 策 費	0	0.0	0		
都 支 出 金	4,481,635	11.6			合 計	37,218,383	100.0	17,979,162		
財 産 収 入	42,508	0.1	13,007	0.1						
寄 附 金	2,706	0.0								
繰 入 金	8,759,393	22.6								
繰 越 金	1,175,403	3.0								
諸 収 入	297,959	0.8	1,204	0.0						
地 方 債	1,026,000	2.7								
うち減収補填債特例分	(0)	(0.0)								
うち臨時財政対策債	(0)	(0.0)								
合 計	38,692,526	100.0	14,805,809	100.0						
徴 収 率					目 的 別 歳 出					
区 分	現 年 課 税 分 %	滞 納 課 税 分 %	合 計 %		区 分	決 算 額 千円	構 成 比 %	充 当 一 般 財 源 等 千円		
市 町 村 税 合 計 (徴収猶予分除く)	99.1 (99.1)	41.0 (41.0)	98.2 (98.2)		議 会 費	287,443	0.8	287,162	(減収補填債特例分、臨時財政対策債を歳入経常一般財源等に加えない場合)	
市 町 村 民 税	98.5	39.2	97.0		総 務 費	12,188,496	32.7	4,128,362	89.4 %	
純 固 定 資 産 税	99.6	48.4	99.2		民 生 費	14,204,093	38.2	6,737,187	89.4 %	
国民健康保険税(料)	92.2	33.4	83.9		衛 生 費	2,614,978	7.0	1,540,031		
納 税 義 務 者 数	個 人 均 等 割		30,424 人		労 働 費	217,246	0.6	178,004		
	法 人 割		1,689 人		農 林 水 産 業 費	50,188	0.1	48,269		
市 町 村 税					令 和 6 年 度 大 規 模 事 業 (単 位 : 百 万 円)					
区 分	決 算 額 千円	構 成 比 %	増 減 率 %	超 過 課 税 分 収 入 済 額 千円	小 学 校 防 音 機 能 復 旧 (復 機) 事 業	540				
市 町 村 民 税	3,279,716	40.5	△ 5.6	0	中 学 校 防 音 機 能 復 旧 (復 機) 事 業	196				
固 定 資 産 税	3,279,562	40.5	0.9	32,627	中 学 校 校 庭 照 明 改 良 事 業	149				
軽 自 動 車 税	123,969	1.5	3.4	0	市 道 幹 線 II -11 号 線 (本 町 通 り) 無 電 柱 化 整 備 事 業	101				
市 町 村 た ば こ 税	428,389	5.3	△ 3.3	0						
鉦 産 税	0	0.0	0.0	0						
特 別 土 地 保 有 税	0	0.0	0.0	0						
法 定 外 普 通 税	0	0.0	0.0	0						
目 的 的 税	619,026	7.7	0.5	0						
入 湯 税	0	0.0	0.0	0						
事 業 所 税	0	0.0	0.0	0						
都 市 計 画 税	619,026	7.7	0.5	0						
法 定 外 目 的 的 税	0	0.0	0.0	0						
旧 法 に よ る 税	0	0.0	0.0	0						
合 計	8,089,218	100.0	△ 1.7	32,627						

令和6年度
決算状況

団体コード		132195		市町村類型		II-3	
団体名		狛江市		6年度交付税種地区分		2-9	
人口		指定団体等の状況		事務の共同処理の状況			
国調	R2年	84,772人	<input type="checkbox"/> 過疎	<input checked="" type="checkbox"/> 首都	<ごみ・し尿処理>		
	増減率(R2年/H27年)	5.6%	<input type="checkbox"/> 山村	<input checked="" type="checkbox"/> 近郊整備	東京たま広域資源循環組合		
住民基本台帳	R7.1.1	82,048人	<input type="checkbox"/> 離島	<input type="checkbox"/> 既成市街地	多摩川衛生組合		
	対前年度増減率	△0.1%	<input type="checkbox"/> 不交付	<input type="checkbox"/> 広域行政圏			
	(参考)65才以上人口		面積	6.39km ²	<収益事業>		
R7.1.1	19,924人						
決算収支の状況(千円)		令和6年度	令和5年度	<その他>			
1.	歳入総額A	37,883,968	36,422,351	東京都市町村議会議員公務災害補償等組合			
2.	歳出総額B	36,365,706	34,434,964	東京都後期高齢者医療広域連合			
3.	歳入歳出差引額C(A-B)	1,518,262	1,987,387	東京都市町村総合事務組合			
4.	翌年度に繰り越すべき財源D	352,461	201,097	東京都市町村退職手当組合			
5.	実質収支E(C-D)	1,165,801	1,786,290	指 数 等			
6.	単年度収支F	△620,489	△260,822	基準財政需要額		14,719,250千円	
7.	積立金G	478,861	279,203	基準財政収入額		11,786,155千円	
8.	繰上償還金H	0	0	標準財政規模		18,130,473千円	
9.	積立金取崩額I(財政調整基金)	460,375	302,342	うち臨時財政対策債発行可能額		87,293千円	
10.	実質単年度収支J(F+G+H-I)	△602,003	△283,961	財政力指数		0.811	
健全化判断比率				実質収支比率		6.4%	
※()書きは、早期健全化基準である。				公債費負担比率		6.6%	
実質赤字比率		- (12.59) %		経常収支比率		88.0%	
連結実質赤字比率		- (17.59) %		地方債現在高A(特定資金公共投資事業債除く)		15,731,430千円	
実質公債費比率		0.7 (25.0) %		債務負担行為翌年度以降支出予定額B		7,198,521千円	
将来負担比率		- (350.0) %		積立金現在高C(うち財政調整基金)		(2,246,482)	
				将来にわたる財政負担A+B-C		14,463,593千円	
				積立基金取崩額		662,580千円	
				収益事業収入		0千円	
一般職員(R7.4.1現在)				特別職等(R7.4.1現在)			
区分	職員数A	4月分給料支払総額B千円	1人当り支給月額B/A円	区分	改定実施年月日	1人当り平均給料(報酬)月額円	
一般職員	441	145,069	328,955	市町村長	R7.4.1	920,000	
うち技能労務職	18	5,941	330,056	副市町村長	R7.4.1	793,000	
教育公務員	2	943	471,500	教育長	R7.4.1	739,000	
消防職員							
臨時職員				議 長	R7.4.1	560,000	
合計	443	146,012	329,598	副議長	R7.4.1	501,000	
公 営 事 業 の 状 況	事業名	法適用	実質収支額千円	普通会計からの繰入金千円	職員数人	議員定数(22人)	
	国民健康保険(事業勘定)	無	114,341	1,208,512	13		
	介護保険(保険事業勘定)	無	235,491	1,212,915	11		
	後期高齢者医療	無	1,823	337,590	3		
	駐車場事業	無	7,671	0	0		
	下水道事業	有	144,250	463,982	10		
				国保事業会計の状況	加入世帯数	10,798世帯	
					被保険者数	14,645人	
					1世帯当り保険税調定額	149,479円	
					被保険者1人当り保険税調定額	110,214円	
					被保険者1人当り費用	522,625円	
					保険税(料)	1,622,894千円	
					保険給付費	4,488,774千円	
					国民健康保険事業費納付金	2,725,313千円	

(注) 1 構成比等の%は、原則として、小数点第2位を四捨五入しているため、合計しても100%にならないことがある。
2 計数については、原則として、表示単位未満を四捨五入し端数調整をしていないため、合計等と一致しないことがある。

歳入					性質別					歳出	
区分	決算額 千円	構成比 %	経常一般財源等 千円	構成比 %	区分	決算額 千円	構成比 %	充当一般財源等 千円	経常経費充当一財等 千円	経常収支率 %	
地方税	13,309,335	35.1	12,270,046	65.7	人件費	5,204,229	14.3	4,489,122	4,357,650	23.3	
地方譲与税	125,678	0.3	125,678	0.7	うち職員給	2,915,161	8.0	2,472,438	2,458,302	13.2	
利子割交付金	40,878	0.1	40,878	0.2	扶助費	11,129,163	30.6	3,532,463	2,801,029	15.0	
配当割交付金	210,678	0.6	210,678	1.1	公債費	1,554,970	4.3	1,554,970	1,554,970	8.3	
株式等譲渡所得割交付金	307,623	0.8	307,623	1.6	元利償還金	1,554,952	4.3	1,554,952	1,554,952	8.3	
地方消費税交付金	1,975,171	5.2	1,975,171	10.6	一時借入金利子	18	0.0	18	18	0.0	
ゴルフ場利用税交付金	0	0.0	0	0.0	小計	17,888,362	49.2	9,576,555	8,713,649	46.6	
軽油引取税・自動車取得税交付金	429	0.0	429	0.0	物件費	6,292,832	17.3	4,028,392	3,268,388	17.5	
自動車税環境性能割交付金	46,217	0.1	46,217	0.2	維持補修費	58,681	0.2	58,328	58,328	0.3	
法人事業税交付金	198,990	0.5	198,990	1.1	補助費等	4,259,138	11.7	3,133,469	2,143,715	11.5	
地方特例交付金等	452,794	1.2	452,794	2.4	積立金	1,408,911	3.9	1,389,256			
地方交付税	3,266,352	8.6	2,933,094	15.7	投資及び出資金・貸付金	0	0.0	0	0	0.0	
普通	2,933,094	7.7	2,933,094	15.7	繰出金	3,571,049	9.8	3,114,671	2,256,602	12.1	
特別	333,258	0.9			前年度繰上充用金	0	0.0	0			
震災復興特別	0	0.0			投資的経費	2,886,733	7.9	822,024			
交通安全対策特別交付金	6,402	0.0	6,402	0.0	うち人件費	104,090	0.3	104,090			
国有提供施設等所在市町村助成交付金	0	0.0	0	0.0	普通建設費	2,886,733	7.9	822,024			
小計	19,940,547	52.6	18,568,000	99.3	補助	730,903	2.0	111,794			
分担金・負担金	257,937	0.7	0	0.0	単独	2,155,830	5.9	710,230			
使用料	166,309	0.4	120,654	0.6	その他	0	0.0	0			
手数料	383,117	1.0	0	0.0	災害復旧費	0	0.0	0			
国庫支出金	7,016,232	18.5			災害対策費	0	0.0	0			
都支出金	6,297,643	16.6			合計	36,365,706	100.0	22,122,695			
財産収入	39,610	0.1	0	0.0							
寄附金	20,877	0.1									
繰入金	750,382	2.0									
繰越金	1,987,387	5.2									
諸収入	561,727	1.5	1,228	0.0							
地方債	462,200	1.2									
うち減収補填債特例分	(0)	(0.0)									
うち臨時財政対策債	(0)	(0.0)									
合計	37,883,968	100.0	18,689,882	100.0							
徴収率					目的別歳出						
区分	現年課税分 %	滞納課税分 %	合計 %		区分	決算額 千円	構成比 %	充当一般財源等 千円			
市町村税合計 (徴収猶予分除く)	99.8 (99.8)	52.8 (53.1)	99.6 (99.6)		議会費	317,104	0.9	316,767	(減収補填債特例分、臨時財政対策債を歳入経常一般財源等に加えない場合)		
市町村民税	99.7	49.9	99.4		総務費	3,950,591	10.9	3,165,539	88.0 %		
純固定資産税	99.9	68.2	99.9		民生費	19,618,281	53.9	9,805,666	88.0 %		
国民健康保険税(料)	98.7	43.4	96.4		衛生費	2,697,079	7.4	1,717,584			
納税義務者数	個人均等割		46,050人		労働費	78,894	0.2	66,317			
	法人割		2,134人		農林水産業費	40,603	0.1	28,874			
市町村税					令和6年度大規模事業(単位:百万円)						
区分	決算額 千円	構成比 %	増減率 %	超過課税分 収入済額 千円	(仮称)駒井公園整備事業 356						
市町村民税	7,008,132	52.7	△3.4	0	市民センター大規模改修事業 314						
法人分	324,271	2.4	13.3	24,972	調布都市計画道路3・4・16号線整備事業(岩戸北区間) 312						
固定資産税	4,509,795	33.9	2.0	0	第五小学校放課後クラブ事業用地取得 312						
軽自動車税	54,494	0.4	2.7	0	(仮称)和泉小学校学童クラブ新築工事 222						
市町村たばこ税	373,354	2.8	△4.1		第一中学校改修二期工事 167						
鉱産税	0	0.0	0.0	0	狛江駅周辺の快適な空間づくり事業 158						
特別土地保有税	0	0.0	0.0		地域生活支援拠点整備事業補助 115						
法定外普通税	0	0.0	0.0		猪方学童保育所増築工事 94						
目的税	1,039,289	7.8	2.9	0	調布都市計画道路3・4・16号線整備事業(電中研前) 94						
入湯税	0	0.0	0.0	0	高架下施設改修工事 63						
事業所税	0	0.0	0.0		緑野小学校放課後子ども教室新築工事 52						
都市計画税	1,039,289	7.8	2.9								
法定外目的税	0	0.0	0.0								
旧法による税	0	0.0	0.0	0							
合計	13,309,335	100.0	△0.8	24,972							

歳 入				性 質 別 歳 出						
区 分	決 算 額 千円	構 成 比 %	経 常 一 般 財 源 等 千円	構 成 比 %	区 分	決 算 額 千円	構 成 比 %	充 当 一 般 財 源 等 千円	経 常 経 費 充 当 一 財 等 千円	経 常 収 支 率 %
地 方 税	13,030,809	32.6	12,027,899	62.2	人 件 費	4,957,066	13.2	4,545,841	4,497,585	23.3
地 方 譲 与 税	144,314	0.4	144,314	0.7	うち職員給	2,817,443	7.5	2,624,293	2,622,230	13.6
利 子 割 交 付 金	31,425	0.1	31,425	0.2	扶 助 費	14,189,555	37.7	4,480,549	3,568,378	18.5
配 当 割 交 付 金	161,428	0.4	161,428	0.8	公 債 費	1,672,178	4.4	1,672,178	1,672,178	8.6
株 式 等 譲 渡 所 得 割 交 付 金	234,951	0.6	234,951	1.2	元 利 償 還 金	1,671,544	4.4	1,671,544	1,671,544	8.6
地 方 消 費 税 交 付 金	2,012,695	5.0	2,012,695	10.4	一 時 借 入 金 利 子	634	0.0	634	634	0.0
ゴ ル フ 場 利 用 税 交 付 金	0	0.0	0	0.0	小 計	20,818,799	55.3	10,698,568	9,738,141	50.4
軽 油 引 取 税 ・ 自 動 車 取 得 税 交 付 金	500	0.0	500	0.0	物 件 費	6,181,306	16.4	4,178,386	3,785,247	19.6
自 動 車 税 環 境 性 能 割 交 付 金	53,887	0.1	53,887	0.3	維 持 補 修 費	160,388	0.4	160,190	160,190	0.8
法 人 事 業 税 交 付 金	270,983	0.7	270,983	1.4	補 助 費 等	3,914,060	10.4	2,600,564	1,750,953	9.1
地 方 特 例 交 付 金 等	488,834	1.2	488,834	2.5	積 立 金	1,842,550	4.9	1,835,767		
地 方 交 付 税	3,896,816	9.7	3,811,482	19.7	投 資 及 び 出 資 金 ・ 貸 付 金	0	0.0	0	0	0.0
普 通	3,811,482	9.5	3,811,482	19.7	繰 出 金	3,361,435	8.9	2,854,597	2,575,554	13.3
特 別	85,334	0.2			前 年 度 繰 上 充 用 金	0	0.0	0		
震 災 復 興 特 別	0	0.0			投 資 的 経 費	1,367,313	3.6	176,645		
交 通 安 全 対 策 特 別 交 付 金	10,986	0.0	10,986	0.1	うち人件費	52,363	0.1	52,363	歳入一般財源等	
国 有 提 供 施 設 等 所 在 市 町 村 助 成 交 付 金	0	0.0	0	0.0	普 通 建 設 費	1,367,313	3.6	176,645	24,866,899	千円
小 計	20,337,628	50.8	19,249,384	99.5	補 助	33,013	0.1	3,535		
分 担 金 ・ 負 担 金	123,650	0.3	0	0.0	単 独	1,334,300	3.5	173,110		
使 用 料	118,576	0.3	60,869	0.3	そ の 他	0	0.0	0	経常経費充当一般財源等	
手 数 料	352,302	0.9	0	0.0	災 害 復 旧 費	0	0.0	0	18,010,085	千円
国 庫 支 出 金	8,402,202	21.0			災 害 復 旧 費 対 策 費	0	0.0	0		
都 支 出 金	6,605,700	16.5			合 計	37,645,851	100.0	22,504,717	経常収支比率	93.1 %
財 産 収 入	32,158	0.1	26,018	0.1						
寄 附 金	39,992	0.1			目 的 別 歳 出					
繰 入 金	799,381	2.0			区 分	決 算 額 千円	構 成 比 %	充 当 一 般 財 源 等 千円	経常収支比率	
繰 越 金	2,018,248	5.0			議 会 費	308,368	0.8	305,696	(減取補填債特例分、臨時財政対策債	
諸 収 入	636,696	1.6	3,028	0.0	総 務 費	5,970,385	15.9	4,862,755	を歳入経常一般財源等に加えない場合)	93.1 %
地 方 債	541,500	1.4			民 生 費	20,252,095	53.8	9,250,814		
うち減取補填債特例分	(0)	(0.0)			衛 生 費	2,907,187	7.7	1,962,046		
うち臨時財政対策債	(0)	(0.0)			労 働 費	35,531	0.1	23,738		
合 計	40,008,033	100.0	19,339,299	100.0	農 林 水 産 業 費	44,423	0.1	41,345		
					商 工 費	76,846	0.2	74,812		
徴 収 率					土 木 費	1,430,417	3.8	1,045,418		
区 分	現 年 課 税 分 %	滞 納 課 税 分 %	合 計	%	消 防 費	1,170,729	3.1	615,292		
市 町 村 税 合 計 (徴収猶予分除く)	99.7 (99.7)	55.2 (55.2)	99.4 (99.4)		教 育 費	3,777,692	10.0	2,650,623		
市 町 村 民 税	99.5	56.3	99.2		災 害 復 旧 費	0	0.0	0		
純 固 定 資 産 税	99.7	75.6	99.7		公 債 費	1,672,178	4.4	1,672,178		
国民健康保険税(料)	97.0	48.5	94.6		諸 支 出 金	0	0.0	0		
納 税 義 務 者 数	個 人 均 等 割		43,882 人		前 年 度 繰 上 充 用 金	0	0.0	0		
	法 人 割		2,397 人		合 計	37,645,851	100.0	22,504,717		
市 町 村 税					令 和 6 年 度 大 規 模 事 業 (単 位 : 百 万 円)					
区 分	決 算 額 千円	構 成 比 %	増 減 率 %	超 過 課 税 分 収 入 済 額 千円	市 民 セ ン タ ー 空 調 及 び 照 明 設 備 等 更 新 工 事 費 (5 施 設)				239	
市 町 村 民 税	5,182,809	39.8	△ 4.7	0	市 民 体 育 館 空 調 及 び 照 明 設 備 等 更 新 工 事 費				193	
法 人 税	797,517	6.1	85.5	135,154	庁 舎 非 常 用 発 電 設 備 等 更 新 工 事 費				133	
固 定 資 産 税	5,338,438	41.0	0.3	0	公 園 等 整 備 事 務 委 託 料				66	
軽 自 動 車 税	137,806	1.1	4.8	0	市 道 第 8 号 線 ブ ロ ッ ク 積 み 擁 壁 補 修 工 事 費				69	
市 町 村 た ば こ 税	571,329	4.4	△ 1.0		蔵 敷 公 民 館 屋 上 防 水 及 び 外 壁 等 改 修 工 事 費				42	
鉱 産 税	0	0.0	0.0	0						
特 別 土 地 保 有 税	0	0.0	0.0							
法 定 外 普 通 税	0	0.0	0.0							
目 的 的 税	1,002,910	7.7	0.6	0						
入 湯 税	0	0.0	0.0	0						
事 業 所 税	0	0.0	0.0							
都 市 計 画 税	1,002,910	7.7	0.6							
法 定 外 目 的 的 税	0	0.0	0.0							
旧 法 に よ る 税	0	0.0	0.0	0						
合 計	13,030,809	100.0	1.1	135,154						

令和6年度
決算状況

団体コード	132217	市町村類型	II-3
団体名	清瀬市	6年度交付税種地区分	2-8

人口		指定団体等の状況		事務の共同処理の状況			
国調	R2年 76,208人 増減率(R2年/H27年) 1.8%	<input type="checkbox"/> 過疎 <input type="checkbox"/> 山村	<input checked="" type="checkbox"/> 首都 <input checked="" type="checkbox"/> 近郊整備	<ごみ・し尿処理> 柳泉園組合			
住民基本台帳	R7.1.1 75,011人 対前年度増減率 0.6% (参考)65才以上人口 R7.1.1 20,826人	<input type="checkbox"/> 離島 <input type="checkbox"/> 不交付	<input type="checkbox"/> 既成市街地 <input checked="" type="checkbox"/> 広域行政圏	東京たま広域資源循環組合			
決算収支の状況(千円)		面積	10.23 km ²	<収益事業>			
				<その他>			
1. 歳入総額 A	38,505,142			東京市町村総合事務組合 東京都市町村職員退職手当組合			
2. 歳出総額 B	37,092,820			東京都市町村議会議員公務災害補償等組合 昭和病院企業団			
3. 歳入歳出差引額 (A-B) C	1,412,322			多摩六都科学館組合 東京都後期高齢者医療広域連合			
4. 翌年度に繰り越すべき財源 D	134,747						
5. 実質収支 (C-D) E	1,277,575			指 数 等			
6. 単年度収支 F	△ 465,820			基準財政需要額	14,508,190 千円		
7. 積立金 G	872,161			基準財政収入額	9,427,337 千円		
8. 繰上償還金 H	0			標準財政規模	17,128,352 千円		
9. 積立金取崩額 (財政調整基金) I	1,326,436			うち臨時財政対策債発行可能額	72,143 千円		
10. 実質単年度収支 (F+G+H-I) J	△ 920,095			財政力指数	0.658 単年度 (0.650)		
健全化判断比率 ※ () 書きは、早期健全化基準である。				実質収支比率	7.5 %		
実質赤字比率	- (12.64) %			公債費負担比率	8.8 %		
連結実質赤字比率	- (17.64) %			経常収支比率	96.2 %		
実質公債費比率	4.1 (25.0) %			地方債現在高 A (特定資金公共投資事業債除く)	19,403,574 千円		
将来負担比率	20.2 (350.0) %			債務負担行為翌年度以降 支出予定額 B	7,788,592 千円		
				積立金現在高 C (うち財政調整基金)	4,673,621 千円 (1,311,228)		
				将来にわたる財政負担 A + B - C	22,518,545 千円		
				積立基金取崩額	1,538,909 千円		
				収益事業収入	0 千円		
一般職員 (R7.4.1 現在)				特別職等 (R7.4.1 現在)			
区分	職員数 A 人	4月分給料支払 総額 B 千円	1人当り支給 月額 B/A 円	区分	改定実施 年月日		
一般職員	374	114,979	307,430	市町村長	H28.4.1 963,000		
うち技能労務職	14	4,602	328,714	副市町村長	H28.4.1 829,000		
教育公務員	2	929	464,500	教育長	H28.4.1 761,000		
消防職員							
臨時職員				議 長	H28.4.1 570,000		
合計	376	115,908	308,266	副議長	H28.4.1 525,000		
公 営 事 業 の 状 況	事業名	法適用	実質収支額 千円	普通会計からの 繰入金 千円	職員数 人	議員	H28.4.1 500,000
	国民健康保険 (事業勘定)	無	104,410	1,240,409	14	議員定数 (20 人)	
	介護保険 (保険事業勘定)	無	251,613	1,194,638	15		
	後期高齢者医療	無	20,416	327,440	3		
	下水道事業	有	33,129	103,847	5		
	介護保険 (サービス事業勘定)	無	0		4		
	駐車場事業	無	23,128		0		
				加入世帯数	9,620 世帯		
				被保険者数	13,887 人		
				1世帯当り保険税調定額	145,204 円		
				被保険者1人当り保険税調定額	100,588 円		
				被保険者1人当り費用	558,041 円		
				保険税 (料)	1,396,998 千円		
				保険給付費	4,880,932 千円		
				国民健康保険事業費納付金	2,477,378 千円		

(注) 1 構成比等の%は、原則として、小数点第2位を四捨五入しているため、合計しても100%にならないことがある。
2 計数については、原則として、表示単位未満を四捨五入し端数調整をしていないため、合計等と一致しないことがある。

歳入					性質別					歳出	
区分	決算額 千円	構成比 %	経常一般財源等 千円	構成比 %	区分	決算額 千円	構成比 %	充当一般財源等 千円	経常経費 充当一財等 千円	経常収支 比率 %	
地方税	10,088,517	26.2	9,318,450	53.1	人件費	4,810,824	13.0	4,328,701	4,178,352	23.8	
地方譲与税	121,801	0.3	121,801	0.7	うち職員給	2,628,464	7.1	2,338,246	2,338,246	13.3	
利子割交付金	27,192	0.1	27,192	0.2	扶助費	12,966,617	35.0	4,037,490	3,093,986	17.6	
配当割交付金	140,027	0.4	140,027	0.8	公債費	2,046,309	5.5	2,041,481	2,041,481	11.6	
株式等譲渡所得割交付金	204,281	0.5	204,281	1.2	元利償還金	2,046,031	5.5	2,041,203	2,041,203	11.6	
地方消費税交付金	1,812,867	4.7	1,812,867	10.3	一時借入金利子	278	0.0	278	278	0.0	
ゴルフ場利用税交付金	0	0.0	0	0.0	小計	19,823,750	53.4	10,407,672	9,313,819	53.1	
軽油引取税・自動車取得税交付金	417	0.0	417	0.0	物件費	5,773,610	15.6	3,980,177	3,388,483	19.3	
自動車税環境性能割交付金	44,995	0.1	44,995	0.3	維持補修費	62,876	0.2	61,403	61,403	0.3	
法人事業税交付金	226,570	0.6	226,570	1.3	補助費等	3,604,354	9.7	2,345,084	1,761,482	10.0	
地方特例交付金等	419,473	1.1	419,473	2.4	積立金	1,533,673	4.1	1,516,921			
地方交付税	5,262,390	13.7	5,126,471	29.2	投資及び出資金・貸付金	35,498	0.1	10,982	10,982	0.1	
普通	5,126,471	13.3	5,126,471	29.2	繰出金	3,637,864	9.8	3,210,072	2,354,684	13.4	
特別	135,919	0.4			前年度繰上充用金	0	0.0	0			
震災復興特別	0	0.0			投資的経費	2,621,195	7.1	248,954			
交通安全対策特別交付金	6,299	0.0	6,299	0.0	うち人件費	76,102	0.2	75,614			
国有提供施設等所在市町村助成交付金	43,764	0.1	43,764	0.2	普通建設費	2,621,195	7.1	248,954			
小計	18,398,593	47.8	17,492,607	99.6	補助	515,993	1.4	6,109			
分担金・負担金	101,406	0.3	0	0.0	単独	2,105,202	5.7	242,845			
使用料	151,897	0.4	55,588	0.3	その他	0	0.0	0			
手数料	235,803	0.6	0	0.0	災害復旧費	0	0.0	0			
国庫支出金	8,158,811	21.2			災害復旧費	0	0.0	0			
都支出金	6,128,468	15.9			災害復旧費	0	0.0	0			
財産収入	19,938	0.1	6,445	0.0	合 計	37,092,820	100.0	21,781,265			
寄附金	22,212	0.1			目的別歳出						
繰入金	1,727,788	4.5			区分	決算額 千円	構成比 %	充当一般財源等 千円			
繰越金	2,108,743	5.5			議会費	289,594	0.8	289,594			
諸収入	232,483	0.6	0	0.0	総務費	6,028,078	16.3	4,336,919			
地方債	1,219,000	3.2			民生費	19,567,283	52.8	9,255,051			
うち減収補填債特例分() (0.0)					衛生費	2,292,652	6.2	1,611,988			
うち臨時財政対策債() (0.0)					労働費	144,312	0.4	106,191			
合 計	38,505,142	100.0	17,554,640	100.0	農林水産業費	64,063	0.2	59,726			
徴収率					商工費	126,084	0.3	99,122			
区分	現年課税 %	滞納課税 %	合計		土木費	1,774,830	4.8	644,002			
市町村税合計 (徴収猶予分除く)	99.6 (99.6)	45.7 (45.7)	99.0 (99.0)		消防費	1,083,827	2.9	754,996			
市町村民税	99.4	43.6	98.6		教育費	3,675,788	9.9	2,582,195			
純固定資産税	99.8	51.7	99.5		災害復旧費	0	0.0	0			
国民健康保険税(料)	96.2	41.0	91.6		公債費	2,046,309	5.5	2,041,481			
納税義務者数	個人均等割		37,984 人		諸支出金	0	0.0	0			
	法人割		1,567 人		前年度繰上充用金	0	0.0	0			
市町村民税					合 計	37,092,820	100.0	21,781,265			
令和6年度大規模事業(単位:百万円)											
区分	決算額 千円	構成比 %	増減率 %	超過課税分 収入済額 千円	南部地域児童館等複合施設整備事業 492						
市町村民税	4,714,417	46.7	△2.4	0	DX推進事業 611						
固定資産税	3,816,796	37.8	1.4	0	小・中学校給食事業 405						
軽自動車税	93,518	0.9	4.9	0	柳瀬川回廊事業 203						
市町村たばこ税	391,121	3.9	△3.5								
鉱産税	0	0.0	0.0	0							
特別土地保有税	0	0.0	0.0								
法定外普通税	0	0.0	0.0								
目的税	770,067	7.6	1.5	0							
入湯税	0	0.0	0.0	0							
事業所税	0	0.0	0.0								
都市計画税	770,067	7.6	1.5								
法定外目的税	0	0.0	0.0								
旧法による税	0	0.0	0.0	0							
合 計	10,088,517	100.0	△0.3	33,344							

令和6年度
決算状況

団体コード	132225	市町村類型	Ⅲ-3
団体名	東久留米市	6年度交付税種地区分	2-9

人口		指定団体等の状況		事務の共同処理の状況	
国調	R2年 115,271人 増減率(R2年/H27年) △1.2%	<input type="checkbox"/> 過疎 <input checked="" type="checkbox"/> 首都 <input type="checkbox"/> 山村 <input checked="" type="checkbox"/> 近郊整備	<ごみ・し尿処理> 柳泉園組合		
住民基本台帳	R7.1.1 116,325人 対前年度増減率 △0.2% (参考)65才以上人口 R7.1.1 33,595人	<input type="checkbox"/> 離島 <input type="checkbox"/> 既成市街地 <input type="checkbox"/> 不交付 <input checked="" type="checkbox"/> 広域行政圏	東京たま広域資源循環組合		
面積		12.88 km ²	<収益事業>		
決算収支の状況(千円)		令和6年度	令和5年度	<その他>	
1. 歳入総額 A	51,654,026	51,328,057	東京市町村総合事務組合 東京都市町村議会議員公務災害補償等組合		
2. 歳出総額 B	51,014,587	48,684,394	東京都市町村職員退職手当組合 多摩六都科学館組合		
3. 歳入歳出差引額 (A-B) C	639,439	2,643,663	昭和病院企業団 東京都後期高齢者医療広域連合		
4. 翌年度に繰り越すべき財源 D	201,193	693,458			
5. 実質収支 (C-D) E	438,246	1,950,205	指 数 等		
6. 単年度収支 F	△1,511,959	1,274,596	基準財政需要額	20,552,027 千円	
7. 積立金 G	1,411,250	337,862	基準財政収入額	15,980,696 千円	
8. 繰上償還金 H	0	0	標準財政規模	25,155,553 千円	
9. 積立金取崩額 (財政調整基金) I	0	3,144,050	うち臨時財政対策債発行可能額	117,506 千円	
10. 実質単年度収支 (F+G+H-I) J	△100,709	△1,531,592	財政力指数	0.781	
健全化判断比率 ※()書きは、早期健全化基準である。		債務負担行為翌年度以降支出予定額 B		6,911,436 千円	
実質赤字比率	- (12.07) %	積立金現在高 C		11,284,533 千円	
連結実質赤字比率	- (17.07) %	(うち財政調整基金)		(5,032,505)	
実質公債費比率	0.7 (25.0) %	将来にわたる財政負担 A + B - C		17,163,090 千円	
将来負担比率	- (350.0) %	積立基金取崩額		280,000 千円	
		収益事業収入		0 千円	
一般職員 (R7.4.1 現在)			特別職等 (R7.4.1 現在)		
区分	職員数 A 4月分給料支払総額 B 千円 1人当り支給月額 B/A 円	区分	改定実施年月日	1人当り平均給料(報酬)月額 円	
一般職員	544 176,854 325,099	市町村長	R1.8.1	960,000	
うち技能労務職	24 7,589 316,208	副市町村長	R1.8.1	840,000	
教育公務員	2 943 471,500	教育長	R1.8.1	770,000	
消防職員					
臨時職員					
合計	546 177,797 325,636	議長	R1.5.1	550,000	
		副議長	R1.5.1	510,000	
		議員	R1.5.1	480,000	
		議員定数 (22人)			
公営事業の状況	事業名 法適用 実質収支額 千円 普通会計からの繰入金 千円 職員数 人	国保事業会計の状況			
	国民健康保険(事業勘定) 無 15,383 1,450,339 16	加入世帯数	14,951 世帯		
	介護保険(保険事業勘定) 無 212,048 1,840,525 24	被保険者数	21,205 人		
	後期高齢者医療 無 42,098 434,518 6	1世帯当り保険税調定額	160,277 円		
	下水道事業 有 380,358 366,079 7	被保険者1人当り保険税調定額	113,007 円		
	介護サービス事業 無 0 0 0	被保険者1人当り費用	536,650 円		
		保険税(料)	2,359,558 千円		
		保険給付費	7,172,023 千円		
		国民健康保険事業費納付金	3,702,615 千円		

(注) 1 構成比等の%は、原則として、小数点第2位を四捨五入しているため、合計しても100%にならないことがある。
2 計数については、原則として、表示単位未満を四捨五入し端数調整をしていないため、合計等と一致しないことがある。

歳入					性質別					歳出	
区分	決算額 千円	構成比 %	経常一般財源等 千円	構成比 %	区分	決算額 千円	構成比 %	充当一般財源等 千円	経常経費充当一財等 千円	経常収支率 %	
地方税	17,571,989	34.0	16,174,910	63.0	人件費	6,852,076	13.4	5,672,095	5,583,592	21.6	
地方譲与税	188,511	0.4	188,511	0.7	うち職員給	3,619,488	7.1	3,082,731	3,081,767	11.9	
利子割交付金	45,178	0.1	45,178	0.2	扶助費	18,365,832	36.0	6,536,970	5,182,910	20.1	
配当割交付金	232,461	0.5	232,461	0.9	公債費	2,309,166	4.5	2,309,166	2,309,166	9.0	
株式等譲渡所得割交付金	338,886	0.7	338,886	1.3	元利償還金	2,309,166	4.5	2,309,166	2,309,166	9.0	
地方消費税交付金	2,761,213	5.3	2,761,213	10.8	一時借入金利子	0	0.0	0	0	0.0	
ゴルフ場利用税交付金	0	0.0	0	0.0	小計	27,527,074	54.0	14,518,231	13,075,668	50.7	
軽油引取税・自動車取得税交付金	649	0.0	649	0.0	物件費	8,716,332	17.1	6,036,261	5,110,563	19.8	
自動車税環境性能割交付金	69,988	0.1	69,988	0.3	維持補修費	132,252	0.3	121,711	121,711	0.5	
法人事業税交付金	367,162	0.7	367,162	1.4	補助費等	4,598,421	9.0	3,493,150	2,715,810	10.5	
地方特例交付金等	673,434	1.3	673,434	2.6	積立金	2,278,447	4.5	2,239,724			
地方交付税	4,752,277	9.2	4,653,785	18.1	投資及び出資金・貸付金	0	0.0	0	0	0.0	
普通	4,653,785	9.0	4,653,785	18.1	繰出金	5,169,780	10.1	4,447,503	3,559,980	13.8	
特別	98,492	0.2			前年度繰上充用金	0	0.0	0			
震災復興特別	0	0.0			投資的経費	2,592,281	5.1	562,793			
交通安全対策特別交付金	8,776	0.0	8,776	0.0	うち人件費	86,725	0.2	85,862			
国有提供施設等所在市町村助成交付金	0	0.0	0	0.0	普通建設費	2,592,281	5.1	562,793			
小計	27,010,524	52.3	25,514,953	99.4	補助	756,515	1.5	108,851			
分担金・負担金	135,722	0.3	0	0.0	単独	1,835,766	3.6	453,942			
使用料	333,925	0.6	124,385	0.5	その他	0	0.0	0			
手数料	309,337	0.6	0	0.0	災害復旧費	0	0.0	0			
国庫支出金	11,088,769	21.5			災害対策費	0	0.0	0			
都支出金	7,770,577	15.0			合計	51,014,587	100.0	31,419,373			
財産収入	20,080	0.0	4,279	0.0							
寄附金	231,058	0.4									
繰入金	304,955	0.6									
繰越金	2,643,663	5.1									
諸収入	853,716	1.7	30,462	0.1							
地方債	951,700	1.8									
うち減収補填債特例分	(0)	(0.0)									
うち臨時財政対策債	(117,000)	(0.2)									
合計	51,654,026	100.0	25,674,079	100.0							
徴収率					目的別歳出						
区分	現年課税分 %	滞納課税分 %	合計 %		区分	決算額 千円	構成比 %	充当一般財源等 千円	経常収支比率		
市町村税合計 (徴収猶予分除く)	99.4 (99.4)	41.8 (41.8)	98.5 (98.5)		議会費	322,204	0.6	317,791			
市町村民税	99.2	41.5	98.0		総務費	5,892,867	11.6	4,651,886			
純固定資産税	99.5	42.9	99.0		民生費	28,106,773	55.1	14,034,654		95.8%	
国民健康保険税(料)	94.6	40.5	89.9		衛生費	3,700,343	7.3	2,703,832			
納税義務者数	個人均等割	60,072人			労働費	141,366	0.3	124,160			
	法人割	2,814人			農林水産業費	86,980	0.2	56,193			
市町村民税	個人分	7,741,142	44.1	△2.9	商工費	143,694	0.3	139,036			
	法人分	628,824	3.6	0.0	土木費	3,166,503	6.2	2,272,154			
固定資産税		7,048,112	40.1	0.4	消防費	1,552,090	3.0	1,220,443			
軽自動車税		136,902	0.8	3.0	教育費	5,592,601	11.0	3,590,058			
市町村たばこ税		619,930	3.5	△4.0	災害復旧費	0	0.0	0			
鉱産税		0	0.0	0.0	公債費	2,309,166	4.5	2,309,166			
特別土地保有税		0	0.0	0.0	諸支出金	0	0.0	0			
法定外普通税		0	0.0	0.0	前年度繰上充用金	0	0.0	0			
目的税		1,397,079	8.0	1.1	合計	51,014,587	100.0	31,419,373			
入湯税		0	0.0	0.0							
事業所税		0	0.0	0.0							
都市計画税		1,397,079	8.0	1.1							
法定外目的税		0	0.0	0.0							
旧法による税		0	0.0	0.0							
合計		17,571,989	100.0	△1.2							

令和6年度
決算状況

団体コード		132233		市町村類型		II-3	
団体名		武蔵村山市		6年度交付税種地区分		2-6	
人口		指定団体等の状況		事務の共同処理の状況			
国調	R2年	70,829人	<input type="checkbox"/> 過疎	<input checked="" type="checkbox"/> 首都	<ごみ・し尿処理>		
	増減率(R2年/H27年)	△0.6%	<input type="checkbox"/> 山村	<input checked="" type="checkbox"/> 近郊整備	東京たま広域資源循環組合		
住民基本台帳	R7.1.1	70,696人	<input type="checkbox"/> 離島	<input type="checkbox"/> 既成市街地	小平・村山・大和衛生組合		
	対前年度増減率	△0.5%	<input type="checkbox"/> 不交付	<input type="checkbox"/> 広域行政圏	湖南衛生組合		
	(参考)65才以上人口		面積	15.32km ²	<収益事業>		
R7.1.1	19,134人						
決算収支の状況(千円)		令和6年度	令和5年度	<その他>			
1.	歳入総額A	37,842,233	33,169,031	瑞穂斎場組合			
2.	歳出総額B	36,394,460	32,245,193	東京市町村総合事務組合			
3.	歳入歳出差引額C(A-B)	1,447,773	923,838	東京都市町村議会議員公務災害補償等組合			
4.	翌年度に繰り越すべき財源D	66,230	38,779	東京都市町村職員退職手当組合			
5.	実質収支E(C-D)	1,381,543	885,059	東京都後期高齢者医療広域連合			
6.	単年度収支F	496,484	51,622	指 数 等			
7.	積立金G	442,530	416,718	基準財政需要額 12,769,975千円			
8.	繰上償還金H	0	0	基準財政収入額 9,668,654千円			
9.	積立金取崩額I(財政調整基金)	1,324,403	887,626	標準財政規模 15,425,506千円			
10.	実質単年度収支J(F+G+H-I)	△385,389	△419,286	うち臨時財政対策債発行可能額 76,354千円			
健全化判断比率		※()書きは、早期健全化基準である。		財政力指数 0.770			
実質赤字比率		- (12.75) %		実質収支比率 9.0 %			
連結実質赤字比率		- (17.75) %		公債費負担比率 5.9 %			
実質公債費比率		1.5 (25.0) %		経常収支比率 96.2 %			
将来負担比率		- (350.0) %		地方債現在高A (特定資金公共投資事業債除く) 12,705,340千円			
				債務負担行為翌年度以降支出予定額B 9,638,668千円			
				積立金現在高C (うち財政調整基金) (1,457,841) 千円			
				将来にわたる財政負担 A+B-C 17,252,694千円			
				積立基金取崩額 1,693,127千円			
				収益事業収入 0千円			
一般職員(R7.4.1現在)				特別職等(R7.4.1現在)			
区分	職員数A人	4月分給料支払総額B千円	1人当り支給月額B/A円	区分	改定実施年月日	1人当り平均給料(報酬)月額円	
一般職員	368	113,276	307,815	市町村長	H8.4.1	853,000	
うち技能労務職	8	2,560	320,000	副市町村長	H8.4.1	740,000	
教育公務員	2	932	466,000	教育長	H8.4.1	691,000	
消防職員							
臨時職員				議 長	H8.4.1	505,000	
合計	370	114,208	308,670	副議長	H8.4.1	458,000	
公 営 事 業 の 状 況	事業名	法適用	実質収支額千円	普通会計からの繰入金千円	職員数人	議員定数(20人)	
	国民健康保険(事業勘定)	無	198,205	1,027,679	9		
	介護保険(保険事業勘定)	無	79,171	1,195,997	17		
	後期高齢者医療	無	80,770	259,329	4		
	下水道事業	有	1,023,118	49,347	5		
	都市核地区土地区画整理事業	無	60,234	787,623	4		
	介護サービス	無	0	0	0		
				国保事業会計の状況	加入世帯数	9,103世帯	
					被保険者数	13,851人	
					1世帯当り保険税調定額	160,169円	
					被保険者1人当り保険税調定額	105,265円	
					被保険者1人当り費用	557,397円	
					保険税(料)	1,433,021千円	
					保険給付費	5,038,199千円	
					国民健康保険事業費納付金	2,315,148千円	

(注) 1 構成比等の%は、原則として、小数点第2位を四捨五入しているため、合計しても100%にならないことがある。
2 計数については、原則として、表示単位未満を四捨五入し端数調整をしていないため、合計等と一致しないことがある。

歳 入					性 質 別 歳 出					
区 分	決 算 額 千円	構 成 比 %	経 常 一 般 財 源 等 千円	構 成 比 %	区 分	決 算 額 千円	構 成 比 %	充 当 一 般 財 源 等 千円	経 常 経 費 充 当 一 財 等 千円	経 常 収 支 率 %
地 方 税	10,519,985	27.8	9,600,450	59.1	人 件 費	4,347,493	11.9	3,837,745	3,772,364	23.1
地 方 譲 与 税	132,440	0.3	132,440	0.8	うち職員給	2,447,801	6.7	2,254,233	2,248,018	13.8
利 子 割 交 付 金	22,309	0.1	22,309	0.1	扶 助 費	12,873,732	35.4	4,480,998	3,572,580	21.9
配 当 割 交 付 金	114,711	0.3	114,711	0.7	公 債 費	1,257,436	3.5	1,257,436	1,257,436	7.7
株 式 等 譲 渡 所 得 割 交 付 金	167,106	0.4	167,106	1.0	元 利 償 還 金	1,257,436	3.5	1,257,436	1,257,436	7.7
地 方 消 費 税 交 付 金	1,758,998	4.6	1,758,998	10.8	一 時 借 入 金 利 子	0	0.0	0	0	0.0
ゴ ル フ 場 利 用 税 交 付 金	0	0.0	0	0.0	小 計	18,478,661	50.8	9,576,179	8,602,380	52.7
軽 油 引 取 税 ・ 自 動 車 取 得 税 交 付 金	460	0.0	460	0.0	物 件 費	4,744,789	13.0	3,307,371	3,062,312	18.8
自 動 車 税 環 境 性 能 割 交 付 金	49,550	0.1	49,550	0.3	維 持 補 修 費	117,792	0.3	106,959	106,959	0.7
法 人 事 業 税 交 付 金	305,457	0.8	305,457	1.9	補 助 費 等	3,408,464	9.4	2,360,351	1,741,001	10.7
地 方 特 例 交 付 金 等	427,787	1.1	427,787	2.6	積 立 金	702,955	1.9	667,849		
地 方 交 付 税	3,306,716	8.7	3,105,100	19.1	投 資 及 び 出 資 金 ・ 貸 付 金	0	0.0	0	0	0.0
普 通	3,105,100	8.2	3,105,100	19.1	繰 出 金	4,056,842	11.1	3,457,983	2,194,109	13.4
特 別	201,585	0.5			前 年 度 繰 上 充 用 金	0	0.0	0		
震 災 復 興 特 別	31	0.0			投 資 的 経 費	4,884,957	13.4	504,988		
交 通 安 全 対 策 特 別 交 付 金	9,974	0.0	9,974	0.1	うち人件費	77,291	0.2	77,291		
国 有 提 供 施 設 等 所 在 市 町 村 助 成 交 付 金	463,216	1.2	463,216	2.9	普 通 建 設 費	4,884,957	13.4	504,988	歳 入 一 般 財 源 等	21,429,453 千円
小 計	17,278,709	45.7	16,157,558	99.4	補 助	3,887,849	10.7	29,811		
分 担 金 ・ 負 担 金	67,128	0.2	0	0.0	単 独	997,108	2.7	475,177		
使 用 料	119,949	0.3	54,035	0.3	そ の 他	0	0.0	0	経 常 経 費 充 当 一 般 財 源 等	15,706,761 千円
手 数 料	330,890	0.9	0	0.0	災 害 復 旧 費	0	0.0	0		
国 庫 支 出 金	10,393,510	27.5			災 害 復 旧 費 策 略 費	0	0.0	0		
都 支 出 金	5,575,055	14.7			合 計	36,394,460	100.0	19,981,680	経 常 収 支 比 率	96.2 %
財 産 収 入	45,722	0.1	1,561	0.0						
寄 附 金	14,326	0.0			目 的 別 歳 出					
繰 入 金	1,893,621	5.0			区 分	決 算 額	構 成 比	充 当 一 般		
繰 越 金	923,838	2.4				千円	%	財 源 等		
諸 収 入	375,431	1.0	34,078	0.2	議 会 費	263,289	0.7	263,289	経 常 収 支 比 率	(減取補償債特別分、臨時財政対策債 を歳入経常一般財源等に加えらない場合) 96.7 %
地 方 債	824,054	2.2			総 務 費	3,656,861	10.0	3,184,144		
うち減取補償債特別分() (0.0)					民 生 費	17,825,656	49.0	8,558,877		
うち臨時財政対策債(76,354) (0.2)					衛 生 費	2,470,041	6.8	1,743,409		
合 計	37,842,233	100.0	16,247,232	100.0	労 働 費	17,876	0.0	8,964		
徴 収 率					農 林 水 産 業 費	102,648	0.3	76,047		
区 分	現 年 課 税 分 %	滞 納 課 税 分 %	合 計 %		商 工 費	316,312	0.9	235,154		
市 町 村 税 合 計 (徴収猶予分除く)	99.5 (99.5)	36.3 (36.3)	98.6 (98.6)		土 木 費	2,077,695	5.7	1,391,659		
市 町 村 民 税	99.2	33.7	97.7		消 防 費	4,958,802	13.6	724,666		
純 固 定 資 産 税	99.6	44.2	99.2		教 育 費	3,447,844	9.5	2,538,035		
国民健康保険税(料)	93.7	22.6	81.7		災 害 復 旧 費	0	0.0	0		
納 税 義 務 者 数	個 人 均 等 割		35,312 人		公 債 費	1,257,436	3.5	1,257,436		
	法 人 割		2,255 人		諸 支 出 金	0	0.0	0		
市 町 村 税					前 年 度 繰 上 充 用 金	0	0.0	0		
令和 6 年度 大 規 模 事 業 (単 位 : 百 万 円)					合 計	36,394,460	100.0	19,981,680		
区 分	決 算 額 千円	構 成 比 %	増 減 率 %	超 過 課 税 分 収 入 済 額 千円	多 摩 都 市 モ ノ レ ー ル 沿 線 ま ち づ くり 方 針 策 定 事 業	6				
市 町 村 民 税	3,744,583	35.6	△ 4.2	0	立 地 適 正 化 計 画 策 定 事 業	12				
個 人 分					都 市 核 地 区 土 地 区 画 整 理 事 業	115				
法 人 分	487,320	4.6	△ 1.0	38,798	地 球 温 暖 化 対 策 実 行 計 画 (区 域 施 策 編) 策 定 事 業	7				
固 定 資 産 税	4,653,013	44.2	△ 0.0	0	お く や み コ ー ナ ー 運 営 事 業	6				
軽 自 動 車 税	183,691	1.7	3.3	0	外 部 デ ジ タ ル 人 材 活 用 事 業	8				
市 町 村 た ば こ 税	531,843	5.1	0.5	0	立 川 都 市 計 画 道 路 3 ・ 4 ・ 39 号 整 備 事 業	114				
鉦 産 税	0	0.0	0.0	0	立 川 都 市 計 画 道 路 3 ・ 4 ・ 17 号 桜 街 道 線 整 備 事 業	70				
特 別 土 地 保 有 税	0	0.0	0.0	0	主 要 市 道 1 号 線 整 備 事 業	74				
法 定 外 普 通 税	0	0.0	0.0	0	(仮 称) 防 災 食 育 セ ン タ ー 施 設 整 備 事 業	3,570				
目 的 的 税	919,535	8.7	4.3	0	学 校 給 食 費 無 償 化 事 業	258				
入 湯 税	0	0.0	0.0	0	庁 舎 建 設 基 金 事 業	100				
事 業 所 税	0	0.0	0.0	0						
都 市 計 画 税	919,535	8.7	4.3	0						
法 定 外 目 的 的 税	0	0.0	0.0	0						
旧 法 に よ る 税	0	0.0	0.0	0						
合 計	10,519,985	100.0	△ 1.2	38,798						

令和6年度
決算状況

団体コード	132241	市町村類型	Ⅲ-3
団体名	多摩市	6年度交付税種地区分	2-9

人		指定団体等の状況		事務の共同処理の状況	
国調	R2年	146,951人	<input type="checkbox"/> 過疎 <input checked="" type="checkbox"/> 首都	<ごみ・し尿処理>	
	増減率(R2年/H27年)	0.2%	<input type="checkbox"/> 山村 <input checked="" type="checkbox"/> 近郊整備	多摩ニュータウン環境組合	
住民基本台帳	R7.1.1	148,084人	<input type="checkbox"/> 離島 <input type="checkbox"/> 既成市街地	東京たま広域資源循環組合	
	対前年度増減率	0.2%	<input checked="" type="checkbox"/> 不交付 <input type="checkbox"/> 広域行政圏		
	(参考)65才以上人口			<収益事業>	
R7.1.1	43,480人	面積	21.01km ²	東京都三市収益事業組合	
決算収支の状況(千円)		令和6年度	令和5年度	<その他>	
1.	歳入総額A	65,793,069	64,351,934	東京市町村総合事務組合	
2.	歳出総額B	63,603,322	61,699,066	東京都市町村議会議員公務災害補償等組合	
3.	歳入歳出差引額C(A-B)	2,189,747	2,652,868	南多摩斎場組合	
4.	翌年度に繰り越すべき財源D	81,894	403,302	東京都市町村職員退職手当組合	
5.	実質収支E(C-D)	2,107,853	2,249,566	東京都後期高齢者医療広域連合	
6.	単年度収支F	△141,713	△235,488	指 数	
7.	積立金G	1,227,925	1,213,787	基準財政需要額	
8.	繰上償還金H	0	117,224	基準財政収入額	
9.	積立金取崩額I(財政調整基金)	270,000	810,000	基準財政規模	
10.	実質単年度収支J(F+G+H-I)	816,212	285,523	うち臨時財政対策債発行可能額	
健全化判断比率		※()書きは、早期健全化基準である。		財政力指数	
実質赤字比率		- (11.64) %		単年度 (1.154)	
連結実質赤字比率		- (16.64) %		実質収支比率	
実質公債費比率		2.9 (25.0) %		公債費負担比率	
将来負担比率		- (350.0) %		経常収支比率	
				地方債現在高A(特定資金公共投資事業債除く)	
				債務負担行為翌年度以降支出予定額B	
				積立金現在高C(うち財政調整基金)	
				将来にわたる財政負担A+B-C	
				積立基金取崩額	
				収益事業収入	
一般職員(R7.4.1現在)			特別職等(R7.4.1現在)		
区分	職員数A	4月分給料支払総額B千円	1人当り支給月額B/A円	区分	改定実施年月日
一般職員	764	240,006	314,144	市町村長	R2.4.1
うち技能労務職	17	5,039	296,412	副市町村長	R2.4.1
教育公務員	3	1,336	445,333	教育長	R2.4.1
消防職員					
臨時職員				議 長	R2.4.1
合計	767	241,342	314,657	副議長	R2.4.1
公 営 事 業 の 状 況	事業名	法適用	実質収支額千円	普通会計からの繰入金千円	職員数人
	国民健康保険(事業勘定)	無	176,984	2,090,325	22
	介護保険(保険事業勘定)	無	89,261	1,898,169	18
	後期高齢者医療	無	63,510	528,612	7
	下水道事業	有	580,602	328,886	12
				議 員	R2.4.1
				議員定数(26人)	
				加入世帯数	19,626世帯
				被保険者数	26,730人
				1世帯当り保険税調定額	139,706円
				被保険者1人当り保険税調定額	102,576円
				被保険者1人当り費用	545,025円
				保険税(料)	2,688,909千円
				保険給付費	9,400,669千円
				国民健康保険事業費納付金	4,624,023千円

(注) 1 構成比等の%は、原則として、小数点第2位を四捨五入しているため、合計しても100%にならないことがある。
2 計数については、原則として、表示単位未満を四捨五入し端数調整をしていないため、合計等と一致しないことがある。

歳入					性質別					歳出	
区分	決算額 千円	構成比 %	経常一般財源等 千円	構成比 %	区分	決算額 千円	構成比 %	充当一般財源等 千円	経常経費充当一財等 千円	経常収支率 %	
地方税	30,394,340	46.2	28,599,349	80.8	人件費	8,927,685	14.0	8,071,444	7,792,947	22.0	
地方譲与税	271,233	0.4	271,233	0.8	うち職員給	5,237,349	8.2	4,753,597	4,752,528	13.4	
利子割交付金	62,552	0.1	62,552	0.2	扶助費	19,383,484	30.5	5,915,647	4,696,091	13.3	
配当割交付金	321,937	0.5	321,937	0.9	公債費	1,875,132	2.9	1,870,431	1,870,431	5.3	
株式等譲渡所得割交付金	469,435	0.7	469,435	1.3	元利償還金	1,875,097	2.9	1,870,396	1,870,396	5.3	
地方消費税交付金	3,751,939	5.7	3,751,939	10.6	一時借入金利子	35	0.0	35	35	0.0	
ゴルフ場利用税交付金	34,549	0.1	34,549	0.1	小計	30,186,301	47.5	15,857,522	14,359,469	40.6	
軽油引取税・自動車取得税交付金	946	0.0	946	0.0	物件費	12,574,320	19.8	9,597,073	8,884,556	25.1	
自動車税環境性能割交付金	102,057	0.2	102,057	0.3	維持補修費	404,749	0.6	375,250	375,250	1.1	
法人事業税交付金	764,989	1.2	764,989	2.2	補助費等	8,211,121	12.9	5,481,328	4,341,954	12.3	
地方特例交付金等	802,265	1.2	802,265	2.3	積立金	1,622,359	2.6	1,487,042			
地方交付税	58,219	0.1	0	0.0	投資及び貸付金	0	0.0	0	0	0.0	
普通	0	0.0	0	0.0	繰出金	6,249,462	9.8	5,442,060	4,021,049	11.4	
特別	58,203	0.1			前年度繰上充用金	0	0.0	0			
震災復興特別	16	0.0			投資的経費	4,355,010	6.8	1,425,034			
交通安全対策特別交付金	14,434	0.0	14,434	0.0	うち人件費	57,582	0.1	57,582			
国有提供施設等所在市町村助成交付金	27,127	0.0	27,127	0.1	普通建設費	4,355,010	6.8	1,425,034			
小計	37,076,022	56.4	35,222,812	99.5	補助	1,608,140	2.5	297,726			
分担金・負担金	226,437	0.3	0	0.0	単独	2,736,206	4.3	1,116,644			
使用料	311,226	0.5	90,638	0.3	その他	10,664	0.0	10,664			
手数料	626,943	1.0	0	0.0	災害復旧費	0	0.0	0			
国庫支出金	12,761,314	19.4			災害対策費	0	0.0	0			
都支出金	9,934,306	15.1			合計	63,603,322	100.0	39,665,309			
財産収入	89,076	0.1	54,355	0.2							
寄附金	47,333	0.1									
繰入金	809,303	1.2									
繰越金	2,652,868	4.0									
諸収入	714,241	1.1	28,453	0.1							
地方債	544,000	0.8									
うち減収補填債特例分	(0)	(0.0)									
うち臨時財政対策債	(0)	(0.0)									
合計	65,793,069	100.0	35,396,258	100.0							
徴収率					目的別歳出						
区分	現年課税分 %	滞納課税分 %	合計 %		区分	決算額 千円	構成比 %	充当一般財源等 千円			
市町村税合計 (徴収猶予分除く)	99.6 (99.6)	45.3 (45.3)	99.2 (99.2)		議会費	370,750	0.6	370,186			
市町村民税	99.3	40.2	98.5		総務費	7,769,195	12.2	6,479,898			
純固定資産税	99.8	65.5	99.7		民生費	32,934,789	51.8	15,868,020			
国民健康保険税(料)	95.8	18.4	87.5		衛生費	4,507,353	7.1	3,446,627			
納税義務者数	個人均等割		78,995人		労働費	334,345	0.5	306,398			
	法人割		3,969人		農林水産業費	69,327	0.1	65,736			
市町村民税					令和6年度大規模事業(単位:百万円)						
区分	決算額 千円	構成比 %	増減率 %	超過課税分 収入済額 千円	多摩中央公園特定公園施設建設譲渡費					1,613	
市町村民税	10,604,649	34.9	△4.7	0	鶴牧中学校改修工事					681	
固定資産税	14,671,680	48.3	△1.4	453,197	グリーンライブセンター改修工事					367	
軽自動車税	148,159	0.5	2.2		道路改良工事					230	
市町村たばこ税	811,300	2.7	△4.7		橋りょう耐震補強・補修工事					220	
鉱産税	0	0.0	0.0		保育所建築費補助金					145	
特別土地保有税	0	0.0	0.0		公園整備工事					99	
法定外普通税	0	0.0	0.0		資源化センター用地買取					79	
目的税	1,794,991	5.9	△0.2	0	道路拡幅工事					53	
入湯税	0	0.0	0.0	0							
事業所税	0	0.0	0.0								
都市計画税	1,794,991	5.9	△0.2								
法定外目的税	0	0.0	0.0								
旧法による税	0	0.0	0.0	0							
合計	30,394,340	100.0	△1.5	453,197							

令和6年度
決算状況

団体コード	132250	市町村類型	II-3
団体名	稲城市	6年度交付税種地区分	2-9

人 口		指定団体等の状況		事務の共同処理の状況		
国調	R2年 93,151人 増減率(R2年/H27年) 6.3%	<input type="checkbox"/> 過疎 <input checked="" type="checkbox"/> 首都 <input type="checkbox"/> 山村 <input checked="" type="checkbox"/> 近郊整備		<ごみ・し尿処理> 東京たま広域資源循環組合		
住民基本台帳	R7.1.1 93,916人 対前年度増減率 0.1% (参考)65才以上人口 R7.1.1 20,792人	<input type="checkbox"/> 離島 <input type="checkbox"/> 既成市街地 <input type="checkbox"/> 不交付 <input type="checkbox"/> 広域行政圏		多摩川衛生組合		
決算収支の状況(千円)		面積 17.97 km ²		<収益事業> 東京都三市収益事業組合		
令和6年度		令和5年度		<その他>		
1. 歳入総額 A	43,786,697	42,908,648		東京市町村総合事務組合 東京都市町村議会議員公務災害補償等組合		
2. 歳出総額 B	42,760,937	42,080,401		東京都市町村職員退職手当組合 南多摩斎場組合		
3. 歳入歳出差引額 (A-B) C	1,025,760	828,247		東京都後期高齢者医療広域連合 稲城・府中墓苑組合		
4. 翌年度に繰り越すべき財源 D	29,815	114,691				
5. 実質収支 (C-D) E	995,945	713,556		指 数 等		
6. 単年度収支 F	282,389	△1,502,315		基準財政需要額	15,822,835 千円	
7. 積立金 G	92,438	244,869		基準財政収入額	14,928,142 千円	
8. 繰上償還金 H	0	0		標準財政規模	20,133,182 千円	
9. 積立金取崩額 (財政調整基金) I	3,863	253,940		うち臨時財政対策債発行可能額	25,904 千円	
10. 実質単年度収支 (F+G+H-I) J	370,964	△1,511,386		財政力指数	0.940 単年度(0.943)	
健全化判断比率 ※()書きは、早期健全化基準である。				実質収支比率	4.9%	
実質赤字比率	- (12.49) %			公債費負担比率	7.9%	
連結実質赤字比率	- (17.49) %			経常収支比率	91.8%	
実質公債費比率	4.2 (25.0) %			地方債現在高 A (特定資金公共投資事業債除く)	18,519,939 千円	
将来負担比率	15.7 (350.0) %			債務負担行為翌年度以降 支出予定額 B	5,961,132 千円	
				積立金現在高 C (うち財政調整基金)	6,705,618 千円 (3,230,909)	
				将来にわたる財政負担 A + B - C	17,775,453 千円	
				積立基金取崩額	357,412 千円	
				収益事業収入	20,000 千円	
一般職員 (R7.4.1 現在)			特別職等 (R7.4.1 現在)			
区分	職員数 A 人	4月分給料支払 総額 B 千円	1人当り支給 月額 B/A 円	区分	改定実施 年月日	1人当り平均給料 (報酬) 月額 円
一般職員	423	133,218	314,936	市町村長	R6.4.1	942,000
うち技能労務職	8	1,950	243,750	副市町村長	R6.4.1	816,000
教育公務員	2	943	471,500	教育長	R6.4.1	767,000
消防職員	112	34,208	305,429			
臨時職員				議 長	R6.4.1	550,000
合計	537	168,369	313,536	副議長	R6.4.1	501,000
公 営 事 業 の 状 況	事業名	法適用	実質収支額 千円	普通会計からの 繰入金 千円	職員数 人	議員定数 (22人)
	国民健康保険 (事業勘定)	無	0	961,674	9	
	介護保険 (保険事業勘定)	無	192,290	889,573	9	
	後期高齢者医療	無	0	250,419	6	
	病院事業	有	△969,598	721,685	318	
	下水道事業	有	192,257	179,864	10	
				国保事業会計の状況	加入世帯数	10,037 世帯
					被保険者数	14,452 人
					1世帯当り保険税調定額	164,239 円
					被保険者1人当り保険税調定額	114,065 円
					被保険者1人当り費用	538,727 円
					保険税(料)	1,633,734 千円
					保険給付費	4,906,875 千円
					国民健康保険事業費納付金	2,600,356 千円

(注) 1 構成比等の%は、原則として、小数点第2位を四捨五入しているため、合計しても100%にならないことがある。
2 計数については、原則として、表示単位未満を四捨五入し端数調整をしていないため、合計等と一致しないことがある。

歳入					性質別					歳出	
区分	決算額 千円	構成比 %	経常一般財源等 千円	構成比 %	区分	決算額 千円	構成比 %	充当一般財源等 千円	経常経費 充当一般財等 千円	経常収支 率 %	
地方税	17,142,212	39.1	15,706,803	75.0	人件費	6,000,083	14.0	5,537,383	5,423,125	25.9	
地方譲与税	159,747	0.4	159,747	0.8	うち職員給	3,496,713	8.2	3,229,906	3,197,976	15.3	
利子割交付金	43,286	0.1	43,286	0.2	扶助費	13,717,701	32.1	4,375,422	3,465,941	16.5	
配当割交付金	223,172	0.5	223,172	1.1	公債費	2,001,243	4.7	1,996,187	1,996,187	9.5	
株式等譲渡所得割交付金	325,976	0.7	325,976	1.6	元利償還金	1,999,648	4.7	1,994,592	1,994,592	9.5	
地方消費税交付金	2,234,558	5.1	2,234,558	10.7	一時借入金利子	1,595	0.0	1,595	1,595	0.0	
ゴルフ場利用税交付金	76,867	0.2	76,867	0.4	小計	21,719,027	50.8	11,908,992	10,885,253	51.9	
軽油引取税・自動車取得税交付金	554	0.0	554	0.0	物件費	7,633,409	17.9	5,420,972	5,070,113	24.2	
自動車税環境性能割交付金	59,700	0.1	59,700	0.3	維持補修費	171,445	0.4	171,445	171,445	0.8	
法人事業税交付金	300,817	0.7	300,817	1.4	補助費等	3,622,238	8.5	1,991,836	1,262,438	6.0	
地方特例交付金等	569,890	1.3	569,890	2.7	積立金	197,003	0.5	101,857			
地方交付税	1,094,691	2.5	878,452	4.2	投資及び出資金・貸付金	0	0.0	0	0	0.0	
普通	878,452	2.0	878,452	4.2	繰出金	2,875,261	6.7	2,481,514	1,850,483	8.8	
特別	216,239	0.5			前年度繰上充用金	0	0.0	0			
震災復興特別	0	0.0			投資的経費	6,542,554	15.3	2,196,344			
交通安全対策特別交付金	8,614	0.0	8,614	0.0	うち人件費	183,472	0.4	179,159			
国有提供施設等所在市町村助成交付金	249,340	0.6	249,340	1.2	普通建設費	6,541,454	15.3	2,195,244			
小計	22,489,424	51.4	20,837,776	99.5	補助	1,480,012	3.5	381,052			
分担金・負担金	164,468	0.4	0	0.0	単独	5,061,442	11.8	1,814,192			
使用料	250,183	0.6	89,356	0.4	その他	0	0.0	0			
手数料	399,571	0.9	0	0.0	災害復旧費	1,100	0.0	1,100			
国庫支出金	8,315,532	19.0			災害対策費	0	0.0	0			
都支出金	8,214,402	18.8			合計	42,760,937	100.0	24,272,960			
財産収入	22,899	0.1	13,528	0.1	内						
寄附金	103,952	0.2			災害復旧費						
繰入金	400,285	0.9			災害対策費						
繰越金	828,247	1.9			合計						
諸収入	1,001,830	2.3	815	0.0	目的別歳出						
地方債	1,595,904	3.6			区分	決算額 千円	構成比 %	充当一般財源等 千円			
うち減収補填債特例分(0)	(0)	(0.0)			議会費	311,159	0.7	310,557			
うち臨時財政対策債(25,904)	(25,904)	(0.1)			総務費	3,454,850	8.1	2,783,160			
合計	43,786,697	100.0	20,941,475	100.0	民生費	19,059,457	44.6	8,652,436			
徴収率					衛生費	4,167,998	9.7	2,396,337			
区分	現年課税 %	滞納課税 %	合計		労働費	102,182	0.2	84,442			
市町村税合計(徴収猶予分除く)	99.7 (99.7)	34.5 (34.5)	99.3 (99.3)		農林水産業費	67,925	0.2	58,535			
市町村民税	99.6	37.1	99.1		商工費	290,128	0.7	280,923			
純固定資産税	99.8	29.9	99.5		土木費	5,632,411	13.2	2,750,183			
国民健康保険税(料)	97.1	33.2	93.3		消防費	1,381,363	3.2	1,144,238			
納税義務者数	個人均等割		50,169人		教育費	6,291,121	14.7	3,814,862			
	法人割		2,342人		災害復旧費	1,100	0.0	1,100			
令和6年度大規模事業(単位:百万円)					公債費	2,001,243	4.7	1,996,187			
区分	決算額 千円	構成比 %	増減率 %	超過課税分 収入済額 千円	諸支出金	0	0.0	0			
市町村民税	7,652,243	44.6	△0.3	0	前年度繰上充用金	0	0.0	0			
固定資産税	6,917,394	40.4	3.5	70,594	合計	42,760,937	100.0	24,272,960			
軽自動車税	92,014	0.5	3.5								
市町村たばこ税	468,846	2.7	△2.4								
鉱産税	0	0.0	0.0								
特別土地保有税	0	0.0	0.0								
法定外普通税	0	0.0	0.0								
目的税	1,435,409	8.4	3.6								
入湯税	0	0.0	0.0								
事業所税	0	0.0	0.0								
都市計画税	1,435,409	8.4	3.6								
法定外目的税	0	0.0	0.0								
旧法による税	0	0.0	0.0								
合計	17,142,212	100.0	1.8	70,594							

令和6年度
決算状況

団体コード	132276	市町村類型	Ⅱ-3
団体名	羽村市	6年度交付税種地区分	2-7

人		指定団体等の状況		事務の共同処理の状況			
国調	R2年 増減率 (R2年/H27年)	54,326 人 △ 2.7 %	<input type="checkbox"/> 過疎 <input type="checkbox"/> 山村	<input checked="" type="checkbox"/> 首都 <input checked="" type="checkbox"/> 近郊整備	<ごみ・し尿処理> 東京たま広域資源循環組合		
住民基本台帳	R7.1.1 対前年度増減率 (参考) 65才以上人口	54,126 人 △ 0.5 %	<input type="checkbox"/> 離島 <input type="checkbox"/> 不交付	<input type="checkbox"/> 既成市街地 <input checked="" type="checkbox"/> 広域行政圏	西多摩衛生組合		
	R7.1.1	14,683 人	面積	9.90 km ²	<収益事業>		
決算収支の状況 (千円)		令和6年度	令和5年度	<その他>			
1.	歳入総額 A	27,702,892	26,877,397	東京市町村総合事務組合 瑞穂斎場組合			
2.	歳出総額 B	26,453,258	25,772,032	羽村・瑞穂地区学校給食組合 東京都市町村議会議員公務災害補償等組合			
3.	歳入歳出差引額 (A-B) C	1,249,634	1,105,365	東京都市町村職員退職手当組合 福生病院企業団			
4.	翌年度に繰り越すべき財源 D	29,276	41,201	東京都後期高齢者医療広域連合 青梅、羽村地区工業用水道企業団			
5.	実質収支 (C-D) E	1,220,358	1,064,164	指 数 等			
6.	単年度収支 F	156,194	△ 169,449	基準財政需要額	9,883,991 千円		
7.	積立金 G	484,274	575	基準財政収入額	8,992,329 千円		
8.	繰上償還金 H	0	0	標準財政規模	12,401,460 千円		
9.	積立金取崩額 (財政調整基金) I	314,680	820,343	うち臨時財政対策債発行可能額	34,688 千円		
10.	実質単年度収支 (F+G+H-I) J	325,788	△ 989,217	財政力指数	0.925		
健全化判断比率		※ () 書きは、早期健全化基準である。		実質収支比率	9.8 %		
実質赤字比率		- (13.01) %		公債費負担比率	6.0 %		
連結実質赤字比率		- (18.01) %		経常収支比率	94.5 %		
実質公債費比率		1.0 (25.0) %		地方債現在高 A (特定資金公共投資事業債除く)	10,931,439 千円		
将来負担比率		- (350.0) %		債務負担行為翌年度以降支出予定額 B	13,224,387 千円		
				積立金現在高 C (うち財政調整基金)	(2,212,274)		
				将来にわたる財政負担 A + B - C	19,864,139 千円		
				積立基金取崩額	792,353 千円		
				収益事業収入	0 千円		
一般職員 (R7.4.1 現在)				特別職等 (R7.4.1 現在)			
区分	職員数 A 人	4月分給料支払 総額 B 千円	1人当り支給 月額 B/A 円	区分	改定実施 年月日		
一般職員	329	107,252	325,994	市町村長	R7.4.1		
うち技能労務職	6	2,058	343,000	副市町村長	H7.7.1		
教育公務員	2	949	474,700	教育長	H7.7.1		
消防職員							
臨時職員				議 長	R5.4.1		
合計	331	108,201	326,891	副議長	R5.4.1		
公 営 事 業 の 状 況	事業名	法適用	実質収支額 千円	普通会計からの 繰入金 千円	職員数 人	議員	R5.4.1
	国民健康保険 (事業勘定)	無	170,867	823,717	7	議員定数 (18人)	
	介護保険 (保険事業勘定)	無	111,883	702,504	13		
	後期高齢者医療	無	14,132	150,676	0		
	下水道事業	有	△ 82,940	340,831	6	加入世帯数	7,151 世帯
	上水道事業	有	162,537	11,938	11	被保険者数	10,233 人
	介護サービス事業	無	0	13	0	1世帯当り保険税調定額	141,883 円
					被保険者1人当り保険税調定額	99,150 円	
					被保険者1人当り費用	523,292 円	
					保険税 (料)	1,011,999 千円	
					保険給付費	3,317,642 千円	
					国民健康保険事業費納付金	1,666,954 千円	

(注) 1 構成比等の%は、原則として、小数点第2位を四捨五入しているため、合計しても100%にならないことがある。
2 計数については、原則として、表示単位未満を四捨五入し端数調整をしていないため、合計等と一致しないことがある。

歳入					性質別歳出					
区分	決算額 千円	構成比 %	経常一般財源等 千円	構成比 %	区分	決算額 千円	構成比 %	充当一般財源等 千円	経常経費充当一般財等 千円	経常収支率 %
地方税	10,296,542	37.2	9,430,090	72.2	人件費	3,805,761	14.4	3,291,764	3,230,415	24.7
地方譲与税	106,594	0.4	106,594	0.8	うち職員給	2,172,619	8.2	1,943,348	1,935,719	14.8
利子割交付金	20,502	0.1	20,502	0.2	扶助費	8,993,253	34.0	3,139,501	2,531,791	19.3
配当割交付金	105,216	0.4	105,216	0.8	公債費	1,020,833	3.9	1,020,833	1,020,833	7.8
株式等譲渡所得割交付金	152,987	0.6	152,987	1.2	元利償還金	1,020,833	3.9	1,020,833	1,020,833	7.8
地方消費税交付金	1,389,547	5.0	1,389,547	10.6	一時借入金利子	0	0.0	0	0	0.0
ゴルフ場利用税交付金	0	0.0	0	0.0	小計	13,819,847	52.2	7,452,098	6,783,039	51.8
軽油引取税・自動車取得税交付金	372	0.0	372	0.0	物件費	3,912,193	14.8	2,600,101	2,370,960	18.1
自動車税環境性能割交付金	40,149	0.1	40,149	0.3	維持補修費	171,119	0.6	34,759	34,759	0.3
法人事業税交付金	286,012	1.0	286,012	2.2	補助費等	3,631,935	13.7	2,436,407	1,681,911	12.8
地方特例交付金等	317,006	1.1	317,006	2.4	積立金	839,565	3.2	835,271		
地方交付税	945,525	3.4	873,832	6.7	投資及び出資金・貸付金	111,250	0.4	111,250	93,844	0.7
普通	873,832	3.2	873,832	6.7	繰出金	2,258,006	8.5	1,979,297	1,415,441	10.8
特別	71,693	0.3			前年度繰上充用金	0	0.0	0		
震災復興特別	0	0.0			投資的経費	1,709,343	6.5	235,542		
交通安全対策特別交付金	5,520	0.0	5,520	0.0	うち人件費	51,202	0.2	50,295		
国有提供施設等所在市町村助成交付金	270,423	1.0	270,423	2.1	普通建設費	1,709,343	6.5	235,542		
小計	13,936,395	50.3	12,998,250	99.5	補助	336,873	1.3	19,813		
分担金・負担金	72,145	0.3	11,022	0.1	単独	1,372,470	5.2	215,729		
使用料	166,280	0.6	30,206	0.2	その他	0	0.0	0		
手数料	202,342	0.7	0	0.0	災害復旧費	0	0.0	0		
国庫支出金	5,253,917	19.0			災害復旧費	0	0.0	0		
都支出金	4,216,222	15.2			災害復旧費	0	0.0	0		
財産収入	21,746	0.1	9,048	0.1	合 計	26,453,258	100.0	15,684,725		
寄附金	9,262	0.0			目的別歳出					
繰入金	949,790	3.4			区分	決算額 千円	構成比 %	充当一般財源等 千円		
繰越金	1,105,365	4.0			議会費	235,096	0.9	235,096		
諸収入	301,228	1.1	16,120	0.1	総務費	3,356,591	12.7	2,697,807		
地方債	1,468,200	5.3			民生費	13,058,634	49.4	6,482,182		
うち減収補填債特例分() (0.0)					衛生費	2,177,367	8.2	1,612,150		
うち臨時財政対策債(34,600) (0.1)					労働費	132,202	0.5	120,054		
合 計	27,702,892	100.0	13,064,646	100.0	農林水産業費	31,799	0.1	27,288		
徴収率					商工費	250,035	0.9	223,032		
区分	現年課税分 %	滞納課税分 %	合計		土木費	2,626,454	9.9	1,185,527		
市町村税合計 (徴収猶予分除く)	99.6 (99.6)	49.5 (49.5)	99.1 (99.1)		消防費	834,333	3.2	206,508		
市町村民税	99.3	45.2	98.4		教育費	2,729,914	10.3	1,874,248		
純固定資産税	99.8	58.3	99.6		災害復旧費	0	0.0	0		
国民健康保険税(料)	96.3	35.5	91.0		公債費	1,020,833	3.9	1,020,833		
納税義務者数	個人均等割		29,874人		諸支出金	0	0.0	0		
	法人割		1,357人		前年度繰上充用金	0	0.0	0		
市町村民税					合 計	26,453,258	100.0	15,684,725		
令和6年度大規模事業(単位:百万円)										
区分	決算額 千円	構成比 %	増減率 %	超過課税分 収入済額 千円	福生都市計画事業羽村駅西口土地区画整理事業委託料 1,151					
市町村民税	3,377,755	32.8	△4.5	0	天竺運動公園用地購入 128					
法人分	424,536	4.1	10.5	33,553	羽村東小・羽村西小トイレ改修工事 96					
固定資産税	5,058,889	49.1	2.8	0	富士見小学校防音機能復旧(機器取替)工事 86					
軽自動車税	134,897	1.3	6.3	0	市道改修等工事 63					
市町村たばこ税	434,013	4.2	△1.7							
鉱産税	0	0.0	0.0	0						
特別土地保有税	0	0.0	0.0							
法定外普通税	0	0.0	0.0							
目的税	866,452	8.4	1.4	0						
入湯税	0	0.0	0.0	0						
事業所税	0	0.0	0.0							
都市計画税	866,452	8.4	1.4							
法定外目的税	0	0.0	0.0							
旧法による税	0	0.0	0.0	0						
合 計	10,296,542	100.0	0.3	33,553						

令和6年度
決算状況

団体コード		132284		市町村類型		II-3	
団体名		あきる野市		6年度交付税種地区分		2-6	
人口		指定団体等の状況		事務の共同処理の状況			
国調	R2年	79,292人	<input type="checkbox"/> 過疎	<input type="checkbox"/> 首都	<ごみ・し尿処理>		
	増減率(R2年/H27年)	△2.1%	<input type="checkbox"/> 山村	<input checked="" type="checkbox"/> 近郊整備	西秋川衛生組合		
住民基本台帳	R7.1.1	79,244人	<input type="checkbox"/> 離島	<input type="checkbox"/> 既成市街地			
	対前年度増減率	△0.3%	<input type="checkbox"/> 不交付	<input checked="" type="checkbox"/> 広域行政圏			
	(参考)65才以上人口		面積	73.47km ²	<収益事業>		
R7.1.1	24,286人			東京都三市収益事業組合			
決算収支の状況(千円)		令和6年度	令和5年度	<その他>			
1.	歳入総額A	37,364,578	35,669,299	東京市町村総合事務組合			
2.	歳出総額B	36,530,970	35,135,027	東京都市町村職員退職手当組合			
3.	歳入歳出差引額C(A-B)	833,608	534,272	東京都市町村議会議員公務災害補償等組合			
4.	翌年度に繰り越すべき財源D	91,798	11,296	秋川流域斎場組合			
5.	実質収支E(C-D)	741,810	522,976	阿伎留病院企業団			
6.	単年度収支F	218,834	△763,714	東京都後期高齢者医療広域連合			
7.	積立金G	0	134,325	指 数			
8.	繰上償還金H	70,068	0	基準財政需要額			
9.	積立金取崩額I(財政調整基金)	400,000	0	基準財政収入額			
10.	実質単年度収支J(F+G+H-I)	△111,098	△629,389	標準財政規模			
健全化判断比率		※()書きは、早期健全化基準である。		うち臨時財政対策債発行可能額			
実質赤字比率		- (12.58) %		財政力指数			
連結実質赤字比率		- (17.58) %		単年度()			
実質公債費比率		4.2 (25.0) %		実質収支比率			
将来負担比率		13.5 (350.0) %		公債費負担比率			
				経常収支比率			
				地方債現在高A			
				(特定資金公共投資事業債除く)			
				債務負担行為翌年度以降支出予定額B			
				積立金現在高C			
				(うち財政調整基金)			
				将来にわたる財政負担			
				A + B - C			
				積立基金取崩額			
				収益事業収入			
一般職員(R7.4.1現在)				特別職等(R7.4.1現在)			
区分	職員数A	4月分給料支払総額B千円	1人当り支給月額B/A円	区分	改定実施年月日	1人当り平均給料(報酬)月額円	
一般職員	456	141,756	310,868	市町村長	H7.9.1	860,000	
うち技能労務職	5	1,545	309,000	副市町村長	H7.9.1	740,000	
教育公務員	2	938	469,000	教育長	H7.9.1	695,000	
消防職員							
臨時職員				議 長	R7.4.1	530,000	
合計	458	142,694	311,559	副議長	R7.4.1	474,000	
公 営 事 業 の 状 況	事業名	法適用	実質収支額千円	普通会計からの繰入金千円	職員数人	議員定数(21人)	
	国民健康保険(事業勘定)	無	124,924	1,030,160	10		
	介護保険(保険事業勘定)	無	213,985	1,185,717	12		
	後期高齢者医療	無	24,978	297,291	5		
	下水道事業	有	16,605	899,865	7		
				加入世帯数	10,988世帯		
				被保険者数	15,835人		
				1世帯当り保険税調定額	141,535円		
				被保険者1人当り保険税調定額	98,212円		
				被保険者1人当り費用	520,102円		
				保険税(料)	1,547,761千円		
				保険給付費	5,325,817千円		
				国民健康保険事業費納付金	2,564,295千円		

(注) 1 構成比等の%は、原則として、小数点第2位を四捨五入しているため、合計しても100%にならないことがある。
2 計数については、原則として、表示単位未満を四捨五入し端数調整をしていないため、合計等と一致しないことがある。

歳 入					性 質 別 歳 出					
区 分	決 算 額 千円	構 成 比 %	経 常 一 般 財 源 等 千円	構 成 比 %	区 分	決 算 額 千円	構 成 比 %	充 当 一 般 財 源 等 千円	経 常 経 費 充 当 一 財 等 千円	経 常 収 支 率 %
地 方 税	11,382,799	30.5	10,471,376	55.9	人 件 費	5,339,093	14.6	4,693,399	4,641,699	24.7
地 方 譲 与 税	188,708	0.5	188,708	1.0	うち職員給	2,983,936	8.2	2,710,591	2,692,324	14.3
利 子 割 交 付 金	26,687	0.1	26,687	0.1	扶 助 費	11,676,683	32.0	3,665,458	2,655,341	14.1
配 当 割 交 付 金	137,293	0.4	137,293	0.7	公 債 費	2,335,281	6.4	2,206,045	2,135,977	11.3
株 式 等 譲 渡 所 得 割 交 付 金	200,111	0.5	200,111	1.1	元 利 償 還 金	2,335,281	6.4	2,206,045	2,135,977	11.3
地 方 消 費 税 交 付 金	1,910,077	5.1	1,910,077	10.2	一 時 借 入 金 利 子	0	0.0	0	0	0.0
ゴ ル フ 場 利 用 税 交 付 金	66,172	0.2	66,172	0.4	小 計	19,351,057	53.0	10,564,902	9,433,017	50.1
軽 油 引 取 税 ・ 自 動 車 取 得 税 交 付 金	604	0.0	604	0.0	物 件 費	5,167,289	14.1	3,776,402	3,497,334	18.6
自 動 車 税 環 境 性 能 割 交 付 金	65,180	0.2	65,180	0.3	維 持 補 修 費	77,395	0.2	70,435	70,435	0.4
法 人 事 業 税 交 付 金	266,277	0.7	266,277	1.4	補 助 費 等	4,745,776	13.0	3,594,372	3,153,490	16.8
地 方 特 例 交 付 金 等	450,845	1.2	450,845	2.4	積 立 金	198,496	0.5	172,835		
地 方 交 付 税	5,310,334	14.2	4,812,198	25.7	投 資 及 び 出 資 金 ・ 貸 付 金	331,399	0.9	243,509	174,216	0.9
普 通	4,812,198	12.9	4,812,198	25.7	繰 出 金	3,479,528	9.5	3,020,751	2,368,990	12.6
特 別	498,136	1.3			前 年 度 繰 上 充 用 金	0	0.0	0		
震 災 復 興 特 別	0	0.0			投 資 的 経 費	3,180,030	8.7	292,843		
交 通 安 全 対 策 特 別 交 付 金	9,602	0.0	9,602	0.1	うち人件費	80,003	0.2	80,003	歳入一般財源等	
国 有 提 供 施 設 等 所 在 市 町 村 助 成 交 付 金	0	0.0	0	0.0	普 通 建 設 費	3,143,178	8.6	288,908	22,569,657	千円
小 計	20,014,689	53.6	18,605,130	99.2	補 助	255,969	0.7	19,519		
分 担 金 ・ 負 担 金	128,369	0.3	0	0.0	単 独	2,887,209	7.9	269,389		
使 用 料	155,948	0.4	63,179	0.3	そ の 他	0	0.0	0	経常経費充当一般財源等	
手 数 料	270,103	0.7	0	0.0	災 害 復 旧 費	36,852	0.1	3,935	18,697,482	千円
国 庫 支 出 金	6,655,142	17.8			災 害 復 旧 費 対 策 費	0	0.0	0		
都 支 出 金	6,639,237	17.8			合 計	36,530,970	100.0	21,736,049	経常収支比率	99.3 %
財 産 収 入	113,815	0.3	77,402	0.4	目 的 別 歳 出					
寄 附 金	101,416	0.3			区 分	決 算 額 千円	構 成 比 %	充 当 一 般 財 源 等 千円	経常収支比率	
繰 入 金	571,965	1.5			議 会 費	281,622	0.8	281,273	(減取補填債特例分、臨時財政対策債	
繰 越 金	534,272	1.4			総 務 費	3,326,134	9.1	2,679,372	を歳入経常一般財源等に加えない場合)	
諸 収 入	443,576	1.2	186	0.0	民 生 費	17,221,717	47.1	8,121,136	99.7 %	
地 方 債	1,736,046	4.6			衛 生 費	3,615,962	9.9	2,524,725		
うち減取補填債特例分() (0.0)					労 働 費	214,661	0.6	198,242		
うち臨時財政対策債(78,446) (0.2)					農 林 水 産 業 費	335,796	0.9	130,588		
合 計	37,364,578	100.0	18,745,897	100.0	商 工 費	857,948	2.3	468,969		
徴 収 率					土 木 費	3,166,110	8.7	1,555,514		
区 分	現 年 課 税 分 %	滞 納 課 税 分 %	合 計 %		消 防 費	1,082,415	3.0	837,008		
市 町 村 税 合 計 (徴収猶予分除く)	99.5 (99.5)	42.7 (42.7)	98.8 (98.8)		教 育 費	4,056,472	11.1	2,729,242		
市 町 村 民 税	99.2	42.3	98.1		災 害 復 旧 費	36,852	0.1	3,935		
純 固 定 資 産 税	99.7	45.1	99.3		公 債 費	2,335,281	6.4	2,206,045		
国民健康保険税(料)	96.0	37.6	91.0		諸 支 出 金	0	0.0	0		
納 税 義 務 者 数	個 人 均 等 割		41,948 人		前 年 度 繰 上 充 用 金	0	0.0	0		
	法 人 割		2,071 人		合 計	36,530,970	100.0	21,736,049		
市 町 村 税					令 和 6 年 度 大 規 模 事 業 (単 位 : 百 万 円)					
区 分	決 算 額 千円	構 成 比 %	増 減 率 %	超 過 課 税 分 収 入 済 額 千円	武 蔵 引 田 駅 北 口 土 地 区 画 整 理 事 業				678	
市 町 村 民 税	4,457,858	39.2	△ 4.7	0	武 蔵 五 日 市 駅 前 市 有 地 活 用 事 業				320	
法 人 分	381,641	3.4	11.3	36,939	道 路 応 急 補 修 工 事				209	
固 定 資 産 税	4,909,244	43.1	△ 1.5	0	中 学 校 屋 上 等 防 水 改 修 工 事				148	
軽 自 動 車 税	256,244	2.3	△ 0.3	0	庁 舎 非 常 用 設 備 改 修 工 事				110	
市 町 村 た ば こ 税	455,883	4.0	△ 2.6		林 道 大 ナ ベ リ 沢 線 開 設 工 事				83	
鉦 産 税	0	0.0	0.0		中 学 校 給 排 水 衛 生 設 備 改 修 工 事				66	
特 別 土 地 保 有 税	0	0.0	0.0		野 辺 地 区 会 館 外 壁 等 改 修 工 事				60	
法 定 外 普 通 税	0	0.0	0.0		小 学 校 屋 上 等 防 水 改 修 工 事				58	
目 的 税	921,929	8.1	0.1	0	小 学 校 受 変 電 設 備 改 修 工 事				35	
入 湯 税	10,506	0.1	5.1	0	公 園 施 設 長 寿 命 化 改 修 工 事				35	
事 業 所 税	0	0.0	0.0		草 花 地 内 法 面 補 修 工 事				34	
都 市 計 画 税	911,423	8.0	0.0		秋 川 体 育 館 柔 道 場 及 び 剣 道 場 床 等 改 修 工 事				34	
法 定 外 目 的 税	0	0.0	0.0		秋 川 キ ラ ラ ホ ー ル 舞 台 機 構 設 備 改 修 工 事				33	
旧 法 に よ る 税	0	0.0	0.0	0	市 道 多 西 5 号 線 道 路 舗 装 補 修 工 事				31	
合 計	11,382,799	100.0	△ 2.3	36,939	秋 川 ふ れ あ い セ ン タ ー 空 調 設 備 改 修 工 事				28	

令和 6 年 度
決 算 状 況

			団体コード	132292	市町村類型	IV-3		
			団体名	西東京市	6年度交付税種地区分	2-10		
人 口			指定団体等の状況		事務の共同処理の状況			
国 調	R 2 年	207,388 人	<input type="checkbox"/> 過疎	<input checked="" type="checkbox"/> 首都	<ごみ・し尿処理>			
	増減率 (R2年/H27年)	3.7 %	<input type="checkbox"/> 山村	<input checked="" type="checkbox"/> 近郊整備	東京たま広域資源循環組合			
住 民 基 本 台 帳	R 7 . 1 . 1	206,245 人	<input type="checkbox"/> 離島	<input type="checkbox"/> 既成市街地	柳泉園組合			
	対前年度増減率	0.2 %	<input type="checkbox"/> 不交付	<input checked="" type="checkbox"/> 広域行政圏				
	(参考) 65才以上人口		面積	15.75 km ²	<収益事業>			
R 7 . 1 . 1	50,557 人							
決算収支の状況 (千円)			令和 6 年度	令和 5 年度	<その他>			
1.	歳入総額 A	86,952,070		85,886,544	東京市町村総合事務組合			
2.	歳出総額 B	84,286,540		83,032,904	多摩六都科学館組合			
3.	歳入歳出差引額 C (A-B)	2,665,530		2,853,640	昭和病院企業団			
4.	翌年度に繰り越すべき財源 D	142,683		16,872	東京都後期高齢者医療広域連合			
5.	実質収支 E (C-D)	2,522,847		2,836,768	指 数 等			
6.	単年度収支 F	△ 313,921		△ 279,056	基準財政需要額			
7.	積立金 G	1,496,801		1,605,429	基準財政収入額			
8.	繰上償還金 H	0		0	標準財政規模			
9.	積立金取崩額 I (財政調整基金)	2,031,000		1,800,000	うち臨時財政対策債発行可能額			
10.	実質単年度収支 J (F+G+H-I)	△ 848,120		△ 473,627	0.887			
健全化判断比率			※ () 書きは、早期健全化基準である。		財政力指数			
実質赤字比率			-		単年度 (0.892)			
連結実質赤字比率			-		実質収支比率			
実質公債費比率			2.7 (25.0)		5.9 %			
将来負担比率			-		公債費負担比率			
					8.2 %			
					經常収支比率			
					95.5 %			
					地方債現在高 A			
					(特定資金公共投資事業債除く)			
					41,743,987 千円			
					債務負担行為翌年度以降支出予定額 B			
					11,451,905 千円			
					積立金現在高 C			
					(うち財政調整基金)			
					(3,703,350)			
					将来にわたる財政負担 A + B - C			
					36,415,670 千円			
					積立基金取崩額			
					2,790,230 千円			
					収益事業収入			
					0 千円			
一般職員 (R 7 . 4 . 1 現 在)				特別職等 (R 7 . 4 . 1 現 在)				
区 分	職員数 A	4月分給料支払総額 B 千円	1人当り支給月額 B/A 円	区 分	改定実施年月日	1人当り平均給料(報酬)月額 円		
一般職員	1,008	318,872	316,341	市 町 村 長	R4.4.1	970,000		
うち技能労務職	30	9,254	308,467	副 市 町 村 長	R4.4.1	860,000		
教育公務員	3	1,254	418,000	教 育 長	R4.4.1	763,000		
消防職員								
臨時職員				議 長	R4.4.1	614,000		
合 計	1,011	320,126	316,643	副 議 長	R4.4.1	549,000		
公 営 事 業 の 状 況	事業名	法適用	実質収支額 千円	普通会計からの繰入金 千円	職員数 人	議 員	R4.4.1	517,000
	国民健康保険 (事業勘定)	無	297,316	3,297,671	21	議員定数 (28 人)		
	介護保険 (保険事業勘定)	無	225,821	2,844,774	25			
	後期高齢者医療	無	77,669	594,535	8			
	下水道事業	有	457,601	131,655	11			
	駐車場事業	無	11,755	0	0			
	介護サービス事業 (その他の企業)	無	0	108,606	1			
				国 保 事 業 会 計 の 状 況				
				加入世帯数	26,250 世帯			
				被保険者数	36,171 人			
				1世帯当り保険税調定額	139,384 円			
				被保険者1人当り保険税調定額	101,153 円			
				被保険者1人当り費用	534,819 円			
				保険税 (料)	3,634,019 千円			
				保険給付費	12,125,482 千円			
				国民健康保険事業費納付金	6,544,516 千円			

(注) 1 構成比等の%は、原則として、小数点第2位を四捨五入しているため、合計しても100%にならないことがある。
2 計数については、原則として、表示単位未満を四捨五入し端数調整をしていないため、合計等と一致しないことがある。

歳入					性質別歳出					
区分	決算額 千円	構成比 %	経常一般財源等 千円	構成比 %	区分	決算額 千円	構成比 %	充当一般財源等 千円	経常経費充当一般財源等 千円	経常収支率 %
地方税	34,240,844	39.4	31,536,621	71.9	人件費	12,089,570	14.3	10,781,049	10,672,144	24.3
地方譲与税	297,445	0.3	297,445	0.7	うち職員給	6,756,103	8.0	6,253,106	6,237,266	14.2
利子割交付金	92,483	0.1	92,483	0.2	扶助費	27,369,246	32.5	8,162,213	6,034,909	13.8
配当割交付金	476,441	0.5	476,441	1.1	公債費	4,691,640	5.6	4,569,440	4,569,440	10.4
株式等譲渡所得割交付金	695,392	0.8	695,392	1.6	元利償還金	4,689,994	5.6	4,567,794	4,567,794	10.4
地方消費税交付金	4,904,160	5.6	4,904,160	11.2	一時借入金利子	1,646	0.0	1,646	1,646	0.0
ゴルフ場利用税交付金	0	0.0	0	0.0	小計	44,150,456	52.4	23,512,702	21,276,493	48.5
軽油引取税・自動車取得税交付金	1,011	0.0	1,011	0.0	物件費	13,783,560	16.4	10,174,261	9,350,575	21.3
自動車税環境性能割交付金	109,050	0.1	109,050	0.2	維持補修費	446,288	0.5	306,037	306,037	0.7
法人事業税交付金	579,086	0.7	579,086	1.3	補助費等	10,389,931	12.3	6,950,039	5,616,178	12.8
地方特例交付金等	1,191,009	1.4	1,191,009	2.7	積立金	3,863,207	4.6	3,758,025		
地方交付税	4,035,973	4.6	3,678,849	8.4	投資及び出資金・貸付金	26,251	0.0	25,587	25,587	0.1
普通	3,678,849	4.2	3,678,849	8.4	繰出金	8,859,840	10.5	7,872,269	5,289,275	12.1
特別	357,038	0.4			前年度繰上充用金	0	0.0	0		
震災復興特別	86	0.0			投資的経費	2,767,007	3.3	286,662		
交通安全対策特別交付金	12,436	0.0	12,436	0.0	うち人件費	59,149	0.1	59,149		
国有提供施設等所在市町村助成交付金	0	0.0	0	0.0	普通建設費	2,767,007	3.3	286,662		
小計	46,635,330	53.6	43,573,983	99.4	補助	340,440	0.4	23,404		
分担金・負担金	436,272	0.5	0	0.0	単独	2,410,449	2.9	247,140		
使用料	337,381	0.4	227,919	0.5	その他	16,118	0.0	16,118		
手数料	452,998	0.5	0	0.0	災害復旧費	0	0.0	0		
国庫支出金	18,135,694	20.9			災害対策費	0	0.0	0		
都支出金	13,449,173	15.5			合計	84,286,540	100.0	52,885,582		
財産収入	138,725	0.2	53,734	0.1	目的別歳出					
寄附金	96,695	0.1			区分	決算額 千円	構成比 %	充当一般財源等 千円		
繰入金	3,018,597	3.5			議会費	432,616	0.5	431,919		
繰越金	2,853,540	3.3			総務費	7,596,317	9.0	6,364,458		
諸収入	717,265	0.8	2,097	0.0	民生費	47,783,704	56.7	24,341,141		
地方債	680,400	0.8			衛生費	6,217,241	7.4	4,220,170		
うち減収補填債特例分() (0.0)					労働費	365,254	0.4	336,891		
うち臨時財政対策債() (0.0)					農林水産業費	83,357	0.1	71,771		
合計	86,952,070	100.0	43,857,733	100.0	商工費	438,764	0.5	297,021		
徴収率					土木費	5,227,858	6.2	3,771,309		
区分	現年課税 %	滞納課税 %	合計		消防費	2,396,580	2.8	1,872,884		
市町村税合計 (徴収猶予分除く)	99.4 (99.4)	49.3 (49.3)	98.8 (98.8)		教育費	9,053,209	10.7	6,608,578		
市町村民税	99.2	43.6	98.3		災害復旧費	0	0.0	0		
純固定資産税	99.6	67.2	99.4		公債費	4,691,640	5.6	4,569,440		
国民健康保険税(料)	94.9	45.4	90.5		諸支出金	0	0.0	0		
納税義務者数	個人均等割		110,625人		前年度繰上充用金	0	0.0	0		
	法人割		5,005人		合計	84,286,540	100.0	52,885,582		
市町村税					令和6年度大規模事業(単位:百万円)					
区分	決算額 千円	構成比 %	増減率 %	超過課税分 収入済額 千円						
市町村民税	15,804,137	46.2	△3.3	0	都市計画道路3・4・11号線整備事業	717				
固定資産税	13,269,768	38.8	0.7	0	保谷こもれびホール改修事業	368				
軽自動車税	154,973	0.5	5.3	0	体育施設改修事業	210				
市町村たばこ税	1,077,935	3.1	△1.1	0	小学校施設改修等事業	198				
釵産税	0	0.0	0.0	0	文化財保護事業	173				
特別土地保有税	0	0.0	0.0	0	田無柳沢学童クラブ整備事業	107				
法定外普通税	0	0.0	0.0	0	公園整備事業	106				
目的税	2,704,223	7.9	1.8	0	都市計画道路3・4・24号線整備事業	79				
入湯税	0	0.0	0.0	0	街路灯整備事業	76				
事業所税	0	0.0	0.0	0	道路維持補修事業	64				
都市計画税	2,704,223	7.9	1.8	0						
法定外目的税	0	0.0	0.0	0						
旧法による税	0	0.0	0.0	0						
合計	34,240,844	100.0	△0.7	141,350						

令和6年度
決算状況

団体コード	133035	市町村類型	V-2
団体名	瑞穂町	6年度交付税種地区分	2-6

人 口		指定団体等の状況		事務の共同処理の状況		
国調	R2年 31,765人 増減率(R2年/H27年) △5.0%	<input type="checkbox"/> 過疎 <input checked="" type="checkbox"/> 首都	<input type="checkbox"/> 山村 <input checked="" type="checkbox"/> 近郊整備	<ごみ・し尿処理> 西多摩衛生組合		
住民基本台帳	R7.1.1 32,013人 対前年度増減率 △0.2%	<input type="checkbox"/> 離島 <input type="checkbox"/> 既成市街地	<input type="checkbox"/> 不交付 <input checked="" type="checkbox"/> 広域行政圏	東京都たま広域資源循環組合		
	(参考)65才以上人口 R7.1.1 9,633人	面積	16.85 km ²	<収益事業>		
決算収支の状況(千円)		令和6年度	令和5年度	<その他>		
1. 歳入総額 A	16,871,142	15,643,325	東京市町村事務組合 瑞穂斎場組合			
2. 歳出総額 B	16,389,443	15,220,330	羽村瑞穂地区学校給食組合 東京都市町村議会議員公務災害補償等組合			
3. 歳入歳出差引額 (A-B) C	481,699	422,995	東京都市町村職員退職手当組合 東京都後期高齢者広域連合			
4. 翌年度に繰り越すべき財源 D	22,870	0	福生病院企業団			
5. 実質収支 (C-D) E	458,829	422,995	指 数 等			
6. 単年度収支 F	35,834	△41,310	基準財政需要額	5,947,357 千円		
7. 積立金 G	194,993	220,018	基準財政収入額	5,917,231 千円		
8. 繰上償還金 H	0	0	標準財政規模	7,630,178 千円		
9. 積立金取崩額 (財政調整基金) I	136,000	286,000	うち臨時財政対策債発行可能額	0 千円		
10. 実質単年度収支 (F+G+H-I) J	94,827	△107,292	財政力指数	1.000 単年度(0.995)		
健全化判断比率 ※()書きは、早期健全化基準である。			実質収支比率	6.0%		
実質赤字比率			公債費負担比率	5.8%		
連結実質赤字比率			経常収支比率	94.0%		
実質公債費比率			地方債現在高 A (特定資金公共投資事業債除く)	6,763,585 千円		
将来負担比率			債務負担行為翌年度以降 支出予定額 B	4,461,684 千円		
			積立金現在高 C (うち財政調整基金)	(2,070,667)		
			将来にわたる財政負担 A + B - C	5,068,675 千円		
			積立基金取崩額	896,214 千円		
			収益事業収入	0 千円		
一般職員 (R7.4.1 現在)				特別職等 (R7.4.1 現在)		
区分	職員数 A 人	4月分給料支払 総額 B 千円	1人当り支給 月額 B/A 円	区分	改定実施 年月日	
一般職員	205	69,024	336,702	市町村長	H21.1.1 763,000	
うち技能労務職				副市町村長	H21.1.1 666,000	
教育公務員	2	922	461,000	教育長	H21.1.1 637,000	
消防職員				議 長	H20.9.9 420,000	
臨時職員				副議長	H20.9.9 360,000	
合計	207	69,946	337,903	議員	H20.9.9 340,000	
公 営 事 業 の 状 況	事業名	法適用	実質収支額 千円	普通会計からの 繰入金 千円	職員数 人	会 議員定数(16人)
	国民健康保険(事業勘定)	無	44,331	495,116	6	
	介護保険(保険事業勘定)	無	1,039	478,740	5	
	後期高齢者医療	無	11,170	110,460	2	
	下水道事業	有	61,434	295,523	6	
				国保事業会計の状況	加入世帯数	4,570 世帯
					被保険者数	6,900 人
					1世帯当り保険税調定額	147,380 円
					被保険者1人当り保険税調定額	97,613 円
					被保険者1人当り費用	525,879 円
					保険税(料)	657,759 千円
					保険給付費	2,362,753 千円
					国民健康保険事業費納付金	1,090,315 千円

(注) 1 構成比等の%は、原則として、小数点第2位を四捨五入しているため、合計しても100%にならないことがある。
2 計数については、原則として、表示単位未満を四捨五入し端数調整をしていないため、合計等と一致しないことがある。

歳入					性質別歳出					
区分	決算額 千円	構成比 %	経常一般財源等 千円	構成比 %	区分	決算額 千円	構成比 %	充当一般財源等 千円	経常経費充当一般財等 千円	経常収支率 %
地方税	6,796,440	40.3	6,216,249	71.7	人件費	2,513,593	15.3	2,314,984	2,285,541	26.4
地方譲与税	82,468	0.5	82,468	1.0	うち職員給	1,389,198	8.5	1,308,702	1,299,192	15.0
利子割交付金	10,538	0.1	10,538	0.1	扶助費	4,133,035	25.2	1,678,926	1,290,352	14.9
配当割交付金	54,151	0.3	54,151	0.6	公債費	642,035	3.9	642,035	642,035	7.4
株式等譲渡所得割交付金	78,831	0.5	78,831	0.9	元利償還金	642,035	3.9	642,035	642,035	7.4
地方消費税交付金	868,540	5.1	868,540	10.0	一時借入金利子	0	0.0	0	0	0.0
ゴルフ場利用税交付金	0	0.0	0	0.0	小計	7,288,663	44.5	4,635,945	4,217,928	48.6
軽油引取税・自動車取得税交付金	288	0.0	288	0.0	物件費	2,865,916	17.5	1,965,613	1,701,273	19.6
自動車税環境性能割交付金	31,084	0.2	31,084	0.4	維持補修費	47,993	0.3	37,441	37,441	0.4
法人事業税交付金	239,022	1.4	239,022	2.8	補助費等	2,372,273	14.5	1,780,553	1,311,756	15.1
地方特例交付金等	185,208	1.1	185,208	2.1	積立金	620,921	3.8	616,179		
地方交付税	123,687	0.7	30,126	0.3	投資及び出資金・貸付金	8,636	0.1	8,636	8,636	0.1
普通	30,126	0.2	30,126	0.3	繰出金	1,422,214	8.7	1,201,397	876,202	10.1
特別	93,561	0.6			前年度繰上充用金	0	0.0	0		
震災復興特別	0	0.0			投資的経費	1,762,827	10.8	406,580		
交通安全対策特別交付金	5,076	0.0	5,076	0.1	うち人件費	26,040	0.2	26,040		
国有提供施設等所在市町村助成交付金	854,361	5.1	854,361	9.9	普通建設費	1,762,827	10.8	406,580		
小計	9,329,694	55.3	8,655,942	99.8	補助	204,307	1.2	9,875		
分担金・負担金	32,922	0.2	7,476	0.1	単独	1,558,520	9.5	396,705		
使用料	50,065	0.3	3,423	0.0	その他	0	0.0	0		
手数料	135,485	0.8	0	0.0	災害復旧費	0	0.0	0		
国庫支出金	2,625,636	15.6			災害対策費	0	0.0	0		
都支出金	2,964,674	17.6			合 計	16,389,443	100.0	10,652,344		
財産収入	83,541	0.5	105	0.0	目的別歳出					
寄附金	43,439	0.3			区分	決算額 千円	構成比 %	充当一般財源等 千円		
繰入金	913,163	5.4			議会費	160,850	1.0	160,850		
繰越金	422,995	2.5			総務費	2,205,366	13.5	1,885,141		
諸収入	231,528	1.4	4,418	0.1	民生費	7,263,595	44.3	3,579,340		
地方債	38,000	0.2			衛生費	1,660,339	10.1	1,083,745		
うち減収補填債特例分() (0.0)					労働費	157,126	1.0	144,312		
うち臨時財政対策債() (0.0)					農林水産業費	96,919	0.6	52,849		
合 計	16,871,142	100.0	8,671,364	100.0	商工費	93,517	0.6	89,336		
徴収率					土木費	1,749,692	10.7	1,288,186		
区分	現年課税 %	滞納課税 %	合計 %		消防費	620,571	3.8	489,674		
市町村税合計 (徴収猶予分除く)	99.2 (99.2)	26.1 (26.1)	97.5 (97.5)		教育費	1,739,433	10.6	1,236,876		
市町村民税	98.4	25.8	95.3		災害復旧費	0	0.0	0		
純固定資産税	99.5	26.7	98.4		公債費	642,035	3.9	642,035		
国民健康保険税(料)	92.6	27.4	82.5		諸支出金	0	0.0	0		
納税義務者数	個人均等割		16,852人		前年度繰上充用金	0	0.0	0		
	法人割		1,880人		合 計	16,389,443	100.0	10,652,344		
市町村民税					令和6年度大規模事業(単位:百万円)					
区分	決算額 千円	構成比 %	増減率 %	超過課税分 収入済額 千円	高齢者福祉センター改修工事	765				
市町村民税	1,738,249	25.6	△ 5.9	0	定額減税補足給付金	234				
個人分					住民税非課税世帯への支援金	89				
法人分	443,958	6.5	6.6	32,874	五小除湿温度保持機能復旧工事	88				
固定資産税	3,456,960	50.9	1.4	0	自治体情報システム標準化・共通化対応委託料	45				
軽自動車税	129,698	1.9	11.4	0						
市町村たばこ税	447,384	6.6	△ 1.7							
鉱産税	0	0.0	0.0	0						
特別土地保有税	0	0.0	0.0							
法定外普通税	0	0.0	0.0							
目的税	580,191	8.5	2.0	0						
入湯税	0	0.0	0.0	0						
事業所税	0	0.0	0.0							
都市計画税	580,191	8.5	2.0							
法定外目的税	0	0.0	0.0							
旧法による税	0	0.0	0.0	0						
合 計	6,796,440	100.0	△ 0.3	32,874						

令和6年度
決算状況

団体コード		133051		市町村類型		IV-2	
団体名		日の出町		6年度交付税種地区分		2-5	
人 口		指定団体等の状況		事務の共同処理の状況			
国調	R2年	16,958人	<input type="checkbox"/> 過疎 <input checked="" type="checkbox"/> 首都	<ごみ・し尿処理>			
	増減率 (R2年/H27年)	△2.8%	<input type="checkbox"/> 山村 <input checked="" type="checkbox"/> 近郊整備	西秋川衛生組合			
住民基本台帳	R7.1.1	16,061人	<input type="checkbox"/> 離島 <input type="checkbox"/> 既成市街地				
	対前年度増減率	△1.5%	<input type="checkbox"/> 不交付 <input checked="" type="checkbox"/> 広域行政圏				
	(参考)65才以上人口			<収益事業>			
R7.1.1	5,881人	面積 28.07 km ²					
決算収支の状況 (千円)		令和6年度	令和5年度	<その他>			
1.	歳入総額 A	10,657,855	9,834,350	阿伎留病院企業団			
2.	歳出総額 B	10,300,031	9,524,047	秋川流域斎場組合			
3.	歳入歳出差引額 (A-B) C	357,824	310,303	東京市町村総合事務組合			
4.	翌年度に繰り越すべき財源 D	85,828	6,765	東京都市町村職員退職手当組合			
5.	実質収支 (C-D) E	271,996	303,538	東京都市町村議会議員公務災害補償等組合			
6.	単年度収支 F	△31,542	△40,660	東京都後期高齢者医療広域連合			
7.	積立金 G	154,352	185,212	指 数			
8.	繰上償還金 H	0	0	基準財政需要額 4,098,640 千円			
9.	積立金取崩額 (財政調整基金) I	246,571	0	基準財政収入額 2,476,236 千円			
10.	実質単年度収支 (F+G+H-I) J	△123,761	144,552	標準財政規模 4,787,681 千円			
健全化判断比率		※ () 書きは、早期健全化基準である。		うち臨時財政対策債発行可能額 21,836 千円			
実質赤字比率		- (15.00) %		財政力指数 0.621			
連結実質赤字比率		- (20.00) %		単年度 (0.604)			
実質公債費比率		3.2 (25.0) %		実質収支比率 5.7 %			
将来負担比率		- (350.0) %		公債費負担比率 8.4 %			
				経常収支比率 97.9 %			
				地方債現在高 A (特定資金公共投資事業債除く) 4,566,387 千円			
				債務負担行為翌年度以降支出予定額 B 681,809 千円			
				積立金現在高 C (うち財政調整基金) (3,054,292)			
				将来にわたる財政負担 A + B - C 431,701 千円			
				積立基金取崩額 322,852 千円			
				収益事業収入 0 千円			
一般職員 (R7.4.1 現在)				特別職等 (R7.4.1 現在)			
区 分	職員数 A 人	4月分給料支払総額 B 千円	1人当り支給月額 B/A 円	区 分	改定実施年月日	1人当り平均給料 (報酬) 月額 円	
一般職員	139	45,544	327,655	市 町 村 長	R7.7.1	790,000	
うち技能労務職	6	1,824	304,000	副 市 町 村 長	R7.7.1	690,000	
教育公務員	1	498	498,000	教 育 長	R7.7.1	660,000	
消防職員							
臨時職員				議 長	R7.7.1	420,000	
合計	140	46,042	328,871	副 議 長	R7.7.1	360,000	
公 営 事 業 の 状 況	事業名	法適用	実質収支額 千円	普通会計からの繰入金 千円	職員数 人	議 員	
	国民健康保険 (事業勘定)	無	44,720	166,230	3	R7.7.1 345,000	
	介護保険 (保険事業勘定)	無	85,462	260,857	3	議員定数 (14人)	
	後期高齢者医療	無	6,778	82,914	3		
	下水道事業	有	76,120	256,971	2		
						加入世帯数 2,029 世帯	
						被保険者数 3,003 人	
						1世帯当り保険税調定額 141,117 円	
						被保険者1人当り保険税調定額 95,347 円	
						被保険者1人当り費用 583,294 円	
						保険税 (料) 291,805 千円	
						保険給付費 1,168,075 千円	
						国民健康保険事業費納付金 495,313 千円	

(注) 1 構成比等の%は、原則として、小数点第2位を四捨五入しているため、合計しても100%にならないことがある。
2 計数については、原則として、表示単位未満を四捨五入し端数調整をしていないため、合計等と一致しないことがある。

歳 入					性 質 別 歳 出					
区 分	決 算 額 千円	構 成 比 %	経 常 一 般 財 源 等 千円	構 成 比 %	区 分	決 算 額 千円	構 成 比 %	充 当 一 般 財 源 等 千円	経 常 経 費 充 当 一 財 等 千円	経 常 収 支 率 %
地 方 税	2,701,906	25.4	2,492,562	50.0	人 件 費	1,678,095	16.3	1,505,354	1,489,712	29.7
地 方 譲 与 税	58,322	0.5	58,322	1.2	うち職員給	944,516	9.2	873,913	872,577	17.4
利 子 割 交 付 金	4,740	0.0	4,740	0.1	扶 助 費	2,135,733	20.7	569,574	381,929	7.6
配 当 割 交 付 金	24,401	0.2	24,401	0.5	公 債 費	589,091	5.7	554,572	554,572	11.1
株 式 等 譲 渡 所 得 割 交 付 金	35,578	0.3	35,578	0.7	元 利 償 還 金	589,091	5.7	554,572	554,572	11.1
地 方 消 費 税 交 付 金	449,584	4.2	449,584	9.0	一 時 借 入 金 利 子	0	0.0	0	0	0.0
ゴ ル フ 場 利 用 税 交 付 金	0	0.0	0	0.0	小 計	4,402,919	42.7	2,629,500	2,426,213	48.4
軽 油 引 取 税 ・ 自 動 車 取 得 税 交 付 金	156	0.0	156	0.0	物 件 費	1,560,157	15.1	1,002,203	831,321	16.6
自 動 車 税 環 境 性 能 割 交 付 金	16,767	0.2	16,767	0.3	維 持 補 修 費	63,774	0.6	53,470	53,470	1.1
法 人 事 業 税 交 付 金	109,558	1.0	109,558	2.2	補 助 費 等	1,884,979	18.3	1,321,777	1,043,337	20.8
地 方 特 例 交 付 金 等	89,127	0.8	89,127	1.8	積 立 金	544,807	5.3	542,257		
地 方 交 付 税	1,653,778	15.5	1,622,403	32.5	投 資 及 び 出 資 金 ・ 貸 付 金	70,711	0.7	11	0	0.0
普 通	1,622,403	15.2	1,622,403	32.5	繰 出 金	752,158	7.3	644,873	551,397	11.0
特 別	31,375	0.3			前 年 度 繰 上 充 用 金	0	0.0	0		
震 災 復 興 特 別	0	0.0			投 資 的 経 費	1,020,526	9.9	47,205		
交 通 安 全 対 策 特 別 交 付 金	2,644	0.0	2,644	0.1	うち人件費	19,293	0.2	19,293		
国 有 提 供 施 設 等 所 在 市 町 村 助 成 交 付 金	0	0.0	0	0.0	普 通 建 設 費	981,741	9.5	46,213		
小 計	5,146,561	48.3	4,905,842	98.4	補 助	37,353	0.4	632		
分 担 金 ・ 負 担 金	38,222	0.4	0	0.0	単 独	940,898	9.1	45,491		
使 用 料	46,207	0.4	45	0.0	そ の 他	3,490	0.0	90		
手 数 料	79,440	0.7	0	0.0	災 害 復 旧 費	38,785	0.4	992		
国 庫 支 出 金	1,164,574	10.9			災 害 復 旧 費 対 策 費	0	0.0	0		
都 支 出 金	2,397,546	22.5			合 計	10,300,031	100.0	6,241,296		
財 産 収 入	82,227	0.8	79,625	1.6	目 的 別 歳 出					
寄 附 金	1,565	0.0			区 分	決 算 額 千円	構 成 比 %	充 当 一 般 財 源 等 千円		
繰 入 金	340,266	3.2			議 会 費	136,974	1.3	136,974		
繰 越 金	310,303	2.9			総 務 費	1,860,419	18.1	1,449,461		
諸 収 入	852,108	8.0	1,446	0.0	民 生 費	4,330,920	42.0	2,069,130		
地 方 債	198,836	1.9			衛 生 費	891,680	8.7	486,080		
うち減収補填債特例分() (0.0)					労 働 費	76,130	0.7	62,566		
うち臨時財政対策債(21,836) (0.2)					農 林 水 産 業 費	138,681	1.3	84,637		
合 計	10,657,855	100.0	4,986,958	100.0	商 工 費	231,175	2.2	146,298		
徴 収 率					土 木 費	660,373	6.4	388,677		
区 分	現 年 課 税 分 %	滞 納 課 税 分 %	合 計 %		消 防 費	364,372	3.5	194,649		
市 町 村 税 合 計 (徴 収 猶 予 分 除 く)	99.5 (99.5)	44.8 (44.8)	98.8 (98.8)		教 育 費	981,431	9.5	667,260		
市 町 村 民 税	99.3	55.2	98.6		災 害 復 旧 費	38,785	0.4	992		
純 固 定 資 産 税	99.6	35.2	98.8		公 債 費	589,091	5.7	554,572		
国民健康保険税(料)	96.8	45.6	91.6		諸 支 出 金	0	0.0	0		
納 税 義 務 者 数	個 人 均 等 割		8,129 人		前 年 度 繰 上 充 用 金	0	0.0	0		
	法 人 割		568 人		合 計	10,300,031	100.0	6,241,296		
市 町 村 税					令 和 6 年 度 大 規 模 事 業 (単 位 : 百 万 円)					
区 分	決 算 額 千円	構 成 比 %	増 減 率 %	超 過 課 税 分 収 入 済 額 千円	低 所 得 者 支 援 及 び 定 額 減 税 補 足 給 付 事 業				195	
市 町 村 民 税	個 人 分	752,909	27.9	△ 9.7	0	非 常 用 発 電 機 等 改 修 事 業			183	
	法 人 分	222,774	8.2	19.8	41,375	ユ ー ト ピ ア サ ン ホ ー ム 整 備 事 業			180	
固 定 資 産 税	1,309,339	48.5	0.2		0	こ ど も 家 庭 セ ン タ ー 整 備 事 業			71	
軽 自 動 車 税	60,877	2.3	8.2		0	物 価 高 騰 対 応 支 援 事 業			65	
市 町 村 た ば こ 税	146,642	5.4	0.1		0	町 立 小 ・ 中 学 校 エ ア コ ン 設 置 事 業			53	
鉦 産 税	0	0.0	0.0		0	つ る つ る 温 泉 外 壁 改 修 事 業			51	
特 別 土 地 保 有 税	0	0.0	0.0		0	学 校 給 食 費 支 援 事 業			42	
法 定 外 普 通 税	0	0.0	0.0		0	補 助 道 第 15 号 線 舗 装 打 換 事 業			37	
目 的 税	209,365	7.7	0.3		0					
入 湯 税	21	0.0	23.5		0					
事 業 所 税	0	0.0	0.0							
都 市 計 画 税	209,344	7.7	0.3							
法 定 外 目 的 税	0	0.0	0.0							
旧 法 に よ る 税	0	0.0	0.0		0					
合 計	2,701,906	100.0	△ 1.3	41,375						

令和6年度
決算状況

団体コード	133078	市町村類型	I-2
団体名	檜原村	6年度交付税種地区分	2-3

人口		指定団体等の状況		事務の共同処理の状況			
国調	R2年 2,003人 増減率(R2年/H27年) △9.3%	<input checked="" type="checkbox"/> 過疎 <input type="checkbox"/> 首都 <input checked="" type="checkbox"/> 山村 <input type="checkbox"/> 近郊整備		<ごみ・し尿処理> 西秋川衛生組合			
住民基本台帳	R7.1.1 1,923人 対前年度増減率 △3.2%	<input type="checkbox"/> 離島 <input type="checkbox"/> 既成市街地 <input type="checkbox"/> 不交付 <input checked="" type="checkbox"/> 広域行政圏					
	(参考)65才以上人口 R7.1.1 1,030人	面積 105.41km ²		<収益事業>			
決算収支の状況(千円)		令和6年度	令和5年度	<その他>			
1. 歳入総額 A	4,165,572	3,838,253	秋川流域斎場組合 阿伎留病院企業団				
2. 歳出総額 B	3,980,552	3,698,612	東京市町村総合事務組合 東京都後期高齢者医療広域連合				
3. 歳入歳出差引額 (A-B) C	185,020	139,641	東京都市町村議会議員公務災害補償等組合 東京都市町村職員退職手当組合				
4. 翌年度に繰り越すべき財源 D	28,406	9,057					
5. 実質収支 (C-D) E	156,614	130,584	指 数 等				
6. 単年度収支 F	26,030	△15,060	基準財政需要額	1,577,191千円			
7. 積立金 G	61,911	89,844	基準財政収入額	270,012千円			
8. 繰上償還金 H	0	0	標準財政規模	1,633,963千円			
9. 積立金取崩額 (財政調整基金) I	0	0	うち臨時財政対策債発行可能額	2,786千円			
10. 実質単年度収支 (F+G+H-I) J	87,941	74,784	財政力指数	0.169			
健全化判断比率 ※()書きは、早期健全化基準である。			実質収支比率	9.6%			
実質赤字比率			公債費負担比率	4.1%			
連結実質赤字比率			経常収支比率	72.9%			
実質公債費比率			地方債現在高 A (特定資金公共投資事業債除く)	607,401千円			
将来負担比率			債務負担行為翌年度以降支出予定額 B	335,273千円			
			積立金現在高 C (うち財政調整基金)	5,803,956千円 (2,724,384)			
			将来にわたる財政負担 A+B-C	△4,861,282千円			
			積立基金取崩額	25,524千円			
			収益事業収入	0千円			
一般職員 (R7.4.1現在)			特別職等 (R7.4.1現在)				
区分	職員数 A 人	4月分給料支払総額 B 千円	1人当り支給月額 B/A 円	区分	改定実施年月日	1人当り平均給料(報酬)月額 円	
一般職員	48	15,326	319,292	市町村長	H18.4.1	677,000	
うち技能労務職	1	226	226,000	副市町村長	H18.4.1	595,000	
教育公務員				教育長	H18.4.1	568,000	
消防職員							
臨時職員				議 長	H18.4.1	325,000	
合計	48	15,326	319,292	副議長	H18.4.1	279,000	
公 営 事 業 の 状 況	事業名	法適用	実質収支額 千円	普通会計からの繰入金 千円	職員数 人	議員定数(8人)	
	国民健康保険(事業勘定)	無	8,867	51,682	2		
	介護保険(保険事業勘定)	無	18,232	86,744	3		
	後期高齢者医療	無	1,074	13,122	0		
	国民健康保険(診療施設勘定)	無	11,282	42,347	9		
	介護サービス事業	無	1,572	1,038	0		
	介護サービス事業(公営)	無	0	14,719	0		
簡易水道事業	有	11,311	4,152	2		加入世帯数	366世帯
下水道事業	有	20,383	6,360	1		被保険者数	508人
						1世帯当り保険税調定額	109,964円
						被保険者1人当り保険税調定額	79,226円
						被保険者1人当り費用	622,622円
						保険税(料)	40,125千円
						保険給付費	186,103千円
						国民健康保険事業費納付金	74,832千円

(注) 1 構成比等の%は、原則として、小数点第2位を四捨五入しているため、合計しても100%にならないことがある。
2 計数については、原則として、表示単位未満を四捨五入し端数調整をしていないため、合計等と一致しないことがある。

歳入					性質別歳出					
区分	決算額 千円	構成比 %	経常一般財源等 千円	構成比 %	区分	決算額 千円	構成比 %	充当一般財源等 千円	経常経費充当一般財等 千円	経常収支率 %
地方税	189,986	4.6	189,986	11.6	人件費	599,550	15.1	511,433	503,171	30.6
地方譲与税	57,369	1.4	57,369	3.5	うち職員給	294,572	7.4	238,244	238,244	14.5
利子割交付金	491	0.0	491	0.0	扶助費	214,931	5.4	34,798	17,398	1.1
配当割交付金	2,525	0.1	2,525	0.2	公債費	85,779	2.2	85,779	85,779	5.2
株式等譲渡所得割交付金	3,675	0.1	3,675	0.2	元利償還金	85,779	2.2	85,779	85,779	5.2
地方消費税交付金	52,254	1.3	52,254	3.2	一時借入金利子	0	0.0	0	0	0.0
ゴルフ場利用税交付金	0	0.0	0	0.0	小計	900,260	22.6	632,010	606,348	36.8
軽油引取税・自動車取得税交付金	39	0.0	39	0.0	物件費	1,017,860	25.6	527,371	419,044	25.5
自動車税環境性能割交付金	4,192	0.1	4,192	0.3	維持補修費	31,623	0.8	24,392	24,392	1.5
法人事業税交付金	11,856	0.3	11,856	0.7	補助費等	781,931	19.6	230,765	132,208	8.0
地方特例交付金等	7,125	0.2	7,125	0.4	積立金	117,230	2.9	116,620		
地方交付税	1,499,386	36.0	1,307,179	79.5	投資及び出資金・貸付金	0	0.0	0	0	0.0
普通	1,307,179	31.4	1,307,179	79.5	繰出金	242,675	6.1	27,216	18,780	1.1
特別	192,207	4.6			前年度繰上充用金	0	0.0	0		
震災復興特別	0	0.0			投資的経費	888,973	22.3	329,937		
交通安全対策特別交付金	1,439	0.0	1,439	0.1	うち人件費	24,484	0.6	24,484		
国有提供施設等所在市町村助成交付金	0	0.0	0	0.0	普通建設費	787,804	19.8	310,518		
小計	1,830,337	43.9	1,638,130	99.7	補助	33,752	0.8	1,228		
分担金・負担金	2,065	0.0	0	0.0	単独	729,398	18.3	308,636		
使用料	26,316	0.6	0	0.0	その他	24,654	0.6	654		
手数料	6,839	0.2	0	0.0	災害復旧費	101,169	2.5	19,419		
国庫支出金	162,545	3.9			災害対策費	0	0.0	0		
都支出金	1,868,532	44.9			合計	3,980,552	100.0	1,888,311		
財産収入	10,632	0.3	3,614	0.2						
寄附金	15,332	0.4			目的別歳出					
繰入金	37,385	0.9			区分	決算額 千円	構成比 %	充当一般財源等 千円		
繰越金	139,641	3.4			議会費	70,009	1.8	70,009		
諸収入	63,162	1.5	1,894	0.1	総務費	805,903	20.2	607,802		
地方債	2,786	0.1			民生費	707,756	17.8	238,159		
うち減収補填債特例分() (0.0)					衛生費	331,583	8.3	66,834		
うち臨時財政対策債(2,786) (0.1)					労働費	74,397	1.9	40,506		
合計	4,165,572	100.0	1,643,638	100.0	農林水産業費	509,325	12.8	122,343		
徴収率					商工費	325,586	8.2	139,082		
区分	現年課税分 %	滞納課税分 %	合計		土木費	558,979	14.0	251,786		
市町村税合計 (徴収猶予分除く)	99.4 (99.4)	9.9 (9.9)	99.0 (99.0)		消防費	165,272	4.2	38,652		
市町村民税	98.9	15.7	98.4		教育費	244,794	6.1	207,940		
純固定資産税	99.7	2.3	99.3		災害復旧費	101,169	2.5	19,419		
国民健康保険税(料)	99.4	23.4	98.3		公債費	85,779	2.2	85,779		
納税義務者数	個人均等割		941人		諸支出金	0	0.0	0		
	法人割		24人		前年度繰上充用金	0	0.0	0		
市町村税					合計	3,980,552	100.0	1,888,311		
令和6年度大規模事業(単位:百万円)										
区分	決算額 千円	構成比 %	増減率 %	超過課税分 収入済額 千円	移住体験住宅整備事業				93	
市町村民税	72,158	38.0	△11.4	0	物価高騰対策支援事業				57	
固定資産税	96,788	50.9	△1.8	0	笹野向林道開設工事				32	
軽自動車税	8,854	4.7	2.8	0	立山林道開設工事				48	
市町村たばこ税	2,694	1.4	△18.6	0	神戸国際マス釣場整備事業				174	
鉱産税	0	0.0	0.0	0	秋川南岸道路整備事業に伴う道路用地買収事業				153	
特別土地保有税	0	0.0	0.0	0	消防積載車整備事業				37	
法定外普通税	0	0.0	0.0	0	瀬戸沢林道災害復旧事業				98	
目的税	1,850	1.0	2.9	0						
入湯税	1,850	1.0	2.9	0						
事業所税	0	0.0	0.0	0						
都市計画税	0	0.0	0.0	0						
法定外目的税	0	0.0	0.0	0						
旧法による税	0	0.0	0.0	0						
合計	189,986	100.0	△5.7	0						

令和6年度
決算状況

団体コード	133086	市町村類型	I-2
団体名	奥多摩町	6年度交付税種地区分	2-2

人		口		指定団体等の状況		事務の共同処理の状況	
国調	R2年	4,750人		<input checked="" type="checkbox"/> 過疎	<input type="checkbox"/> 首都	<ごみ・し尿処理>	
	増減率(R2年/H27年)	△9.2%		<input checked="" type="checkbox"/> 山村	<input type="checkbox"/> 近郊整備	西秋川衛生組合	
住民基本台帳	R7.1.1	4,492人		<input type="checkbox"/> 離島	<input type="checkbox"/> 既成市街地		
	対前年度増減率	△2.4%		<input type="checkbox"/> 不交付	<input checked="" type="checkbox"/> 広域行政圏		
	(参考)65才以上人口			面積	225.53km ²	<収益事業>	
R7.1.1	2,394人						
決算収支の状況(千円)		令和6年度	令和5年度	<その他>			
1.	歳入総額A	7,270,723	7,385,902	東京市町村総合事務組合			
2.	歳出総額B	7,017,544	7,098,560	東京都市町村議会議員公務災害補償等組合			
3.	歳入歳出差引額C(A-B)	253,179	287,342	東京都市町村職員退職手当組合			
4.	翌年度に繰り越すべき財源D	0	767	東京都後期高齢者医療広域連合			
5.	実質収支E(C-D)	253,179	286,575	秋川流域斎場組合			
6.	単年度収支F	△33,396	18,970	指 数 等			
7.	積立金G	131,149	125,778	基準財政需要額			
8.	繰上償還金H	0	0	基準財政収入額			
9.	積立金取崩額I(財政調整基金)	20,000	196,000	標準財政規模			
10.	実質単年度収支J(F+G+H-I)	77,753	△51,252	うち臨時財政対策債発行可能額			
健全化判断比率		※()書きは、早期健全化基準である。		財政力指数			
実質赤字比率		- (15.00) %		単年度()			
連結実質赤字比率		- (20.00) %		実質収支比率			
実質公債費比率		7.2 (25.0) %		公債費負担比率			
将来負担比率		- (350.0) %		経常収支比率			
				地方債現在高A(特定資金公共投資事業債除く)			
				債務負担行為翌年度以降支出予定額B			
				積立金現在高C(うち財政調整基金)			
				将来にわたる財政負担A+B-C			
				積立基金取崩額			
				収益事業収入			
一般職員(R7.4.1現在)				特別職等(R7.4.1現在)			
区分	職員数A	4月分給料支払総額B千円	1人当り支給月額B/A円	区分	改定実施年月日	1人当り平均給料(報酬)月額円	
一般職員	93	30,364	326,495	市町村長	H21.4.1	714,000	
うち技能労務職	4	1,195	298,750	副市町村長	H21.4.1	627,000	
教育公務員				教育長	H21.4.1	598,000	
消防職員							
臨時職員	9	2,315	257,222	議 長	H7.10.1	360,000	
合計	102	32,679	320,382	副議長	H7.10.1	320,000	
公 営 事 業 の 状 況	事業名	法適用	実質収支額千円	普通会計からの繰入金千円	職員数人	議員定数(10人)	
	国民健康保険(事業勘定)	無	33,970	79,666	3		
	介護保険(保険事業勘定)	無	6,987	146,139	4		
	後期高齢者医療	無	7,596	27,441	0		
	下水道事業	有	50,531	420,486	2		
	病院事業	有	△32,581	50,000	25		
	介護サービス事業	無	0	4,555	0		
				国保事業会計の状況	加入世帯数	731世帯	
					被保険者数	1,034人	
					1世帯当り保険税調定額	116,300円	
					被保険者1人当り保険税調定額	82,220円	
					被保険者1人当り費用	642,258円	
					保険税(料)	83,896千円	
					保険給付費	419,162千円	
					国民健康保険事業費納付金	175,658千円	

(注) 1 構成比等の%は、原則として、小数点第2位を四捨五入しているため、合計しても100%にならないことがある。
2 計数については、原則として、表示単位未満を四捨五入し端数調整をしていないため、合計等と一致しないことがある。

歳 入					性 質 別 歳 出					
区 分	決 算 額 千円	構 成 比 %	経 常 一 般 財 源 等 千円	構 成 比 %	区 分	決 算 額 千円	構 成 比 %	充 当 一 般 財 源 等 千円	経 常 経 費 充 当 一 財 等 千円	経 常 収 支 率 %
地 方 税	650,126	8.9	650,126	22.4	人 件 費	1,112,717	15.9	942,298	928,180	31.8
地 方 譲 与 税	81,501	1.1	81,501	2.8	うち職員給	634,201	9.0	507,391	504,954	17.3
利 子 割 交 付 金	1,185	0.0	1,185	0.0	扶 助 費	479,595	6.8	157,042	110,552	3.8
配 当 割 交 付 金	6,077	0.1	6,077	0.2	公 債 費	179,620	2.6	178,677	178,677	6.1
株 式 等 譲 渡 所 得 割 交 付 金	8,820	0.1	8,820	0.3	元 利 償 還 金	179,620	2.6	178,677	178,677	6.1
地 方 消 費 税 交 付 金	123,668	1.7	123,668	4.3	一 時 借 入 金 利 子	0	0.0	0	0	0.0
ゴ ル フ 場 利 用 税 交 付 金	0	0.0	0	0.0	小 計	1,771,932	25.3	1,278,017	1,217,409	41.8
軽 油 引 取 税 ・ 自 動 車 取 得 税 交 付 金	107	0.0	107	0.0	物 件 費	1,747,171	24.9	405,855	319,823	11.0
自 動 車 税 環 境 性 割 交 付 金	11,490	0.2	11,490	0.4	維 持 補 修 費	91,320	1.3	67,841	67,841	2.3
法 人 事 業 税 交 付 金	27,793	0.4	27,793	1.0	補 助 費 等	1,359,792	19.4	663,184	459,306	15.8
地 方 特 例 交 付 金 等	17,638	0.2	17,638	0.6	積 立 金	372,164	5.3	287,169		
地 方 交 付 税	2,183,191	30.0	1,957,928	67.3	投 資 及 び 出 資 金 ・ 貸 付 金	45,200	0.6	45,200	0	0.0
普 通	1,957,928	26.9	1,957,928	67.3	繰 出 金	353,491	5.0	170,616	133,448	4.6
特 別	225,263	3.1			前 年 度 繰 上 充 用 金	0	0.0	0		
震 災 復 興 特 別	0	0.0			投 資 的 経 費	1,276,474	18.2	484,191		
交 通 安 全 対 策 特 別 交 付 金	1,452	0.0	1,452	0.0	うち人件費	49,095	0.7	49,095		
国 有 提 供 施 設 等 所 在 市 町 村 助 成 交 付 金	0	0.0	0	0.0	普 通 建 設 費	1,276,474	18.2	484,191		
小 計	3,113,048	42.8	2,887,785	99.3	補 助	28,410	0.4	7,792		
分 担 金 ・ 負 担 金	5,561	0.1	0	0.0	単 独	1,247,455	17.8	475,790		
使 用 料	127,507	1.8	9,057	0.3	そ の 他	609	0.0	609		
手 数 料	22,985	0.3	0	0.0	災 害 復 旧 費 策 略 費	0	0.0	0		
国 庫 支 出 金	306,278	4.2			誤 事 業 対 策 費	0	0.0	0		
都 支 出 金	3,009,476	41.4			合 計	7,017,544	100.0	3,402,073		
財 産 収 入	51,205	0.7	11,219	0.4						
寄 附 金	19,399	0.3								
繰 入 金	183,514	2.5								
繰 越 金	287,342	4.0								
諸 収 入	108,319	1.5	323	0.0						
地 方 債	36,089	0.5								
うち減収補填債特例分	(0)	(0.0)								
うち臨時財政対策債	(6,089)	(0.1)								
合 計	7,270,723	100.0	2,908,384	100.0						
徴 収 率					目 的 別 歳 出					
区 分	現 年 課 税 分 %	滞 納 課 税 分 %	合 計		区 分	決 算 額 千円	構 成 比 %	充 当 一 般 財 源 等 千円		
市 町 村 税 合 計 (徴収猶予分除く)	99.5 (99.5)	23.4 (23.4)	99.1 (99.1)		議 会 費	80,952	1.2	80,952		
市 町 村 民 税	99.1	32.8	98.8		総 務 費	1,393,568	19.9	813,589		
純 固 定 資 産 税	99.5	17.5	98.9		民 生 費	1,221,478	17.4	574,353		
国民健康保険税(料)	98.4	12.2	96.2		衛 生 費	588,259	8.4	247,062		
納 税 義 務 者 数	個 人 均 等 割		2,456 人		農 林 水 産 業 費	912,492	13.0	208,799		
	法 人 割		161 人		商 工 費	532,271	7.6	133,498		
市 町 村 税					土 木 費	1,150,101	16.4	775,495		
区 分	決 算 額 千円	構 成 比 %	増 減 率 %	超 過 課 税 分 収 入 済 額 千円	消 防 費	336,339	4.8	78,998		
市 町 村 民 税	178,912	27.5	△ 11.1	0	教 育 費	565,398	8.1	284,048		
固 定 資 産 税	393,605	60.5	0.0	0	災 害 復 旧 費	0	0.0	0		
軽 自 動 車 税	18,192	2.8	2.7	0	公 債 費	179,620	2.6	178,677		
市 町 村 た ば こ 税	18,769	2.9	△ 6.3	0	諸 支 出 金	0	0.0	0		
鉦 産 税	2,627	0.4	△ 17.3	0	前 年 度 繰 上 充 用 金	0	0.0	0		
特 別 土 地 保 有 税	0	0.0	0.0	0	合 計	7,017,544	100.0	3,402,073		
法 定 外 普 通 税	0	0.0	0.0	0						
目 的 的 税	5,050	0.8	△ 3.4	0						
入 湯 税	5,050	0.8	△ 3.4	0						
事 業 所 税	0	0.0	0.0	0						
都 市 計 画 税	0	0.0	0.0	0						
法 定 外 目 的 的 税	0	0.0	0.0	0						
旧 法 に よ る 税	0	0.0	0.0	0						
合 計	650,126	100.0	△ 1.9	0						

市 町 村 税					令 和 6 年 度 大 規 模 事 業 (単 位 : 百 万 円)				
区 分	決 算 額 千円	構 成 比 %	増 減 率 %	超 過 課 税 分 収 入 済 額 千円	区 分	決 算 額 千円	構 成 比 %	充 当 一 般 財 源 等 千円	経 常 収 支 率 %
市 町 村 民 税	178,912	27.5	△ 11.1	0	庁 舎 建 設 整 備 事 業	279			
法 人 分	32,971	5.1	52.5	0	も え ぎ の 湯 外 壁 等 改 修 工 事	81			
固 定 資 産 税	393,605	60.5	0.0	0	川 井 松 葉 地 内 分 譲 地 造 成 工 事	66			
軽 自 動 車 税	18,192	2.8	2.7	0	水 根 線 災 害 防 除 工 事	47			
市 町 村 た ば こ 税	18,769	2.9	△ 6.3	0	丹 三 郎 水 神 前 定 住 対 策 用 地 買 収 費	32			
鉦 産 税	2,627	0.4	△ 17.3	0	川 井 神 塚 東 線 物 件 補 償 費	29			
特 別 土 地 保 有 税	0	0.0	0.0	0					
法 定 外 普 通 税	0	0.0	0.0	0					
目 的 的 税	5,050	0.8	△ 3.4	0					
入 湯 税	5,050	0.8	△ 3.4	0					
事 業 所 税	0	0.0	0.0	0					
都 市 計 画 税	0	0.0	0.0	0					
法 定 外 目 的 的 税	0	0.0	0.0	0					
旧 法 に よ る 税	0	0.0	0.0	0					
合 計	650,126	100.0	△ 1.9	0					

令和6年度
決算状況

団体コード	133612	市町村類型	Ⅱ-2
団体名	大島町	6年度交付税種地区分	2-1

人 口		指定団体等の状況		事務の共同処理の状況				
国調	R2年 7,102人 増減率(R2年/H27年) △9.9%	<input checked="" type="checkbox"/> 過疎 <input type="checkbox"/> 山村	<input type="checkbox"/> 首都 <input type="checkbox"/> 近郊整備	<ごみ・し尿処理>				
住民基本台帳	R7.1.1 6,813人 対前年度増減率 △2.4%	<input checked="" type="checkbox"/> 離島 <input type="checkbox"/> 不交付	<input type="checkbox"/> 既成市街地 <input type="checkbox"/> 広域行政圏	<収益事業>				
	(参考)65才以上人口 R7.1.1 2,623人	面積	90.76km ²	<その他>				
決算収支の状況(千円)		令和6年度	令和5年度					
1. 歳入総額 A	9,891,013	8,909,990	東京市町村総合事務組合 東京都島嶼町村一部事務組合					
2. 歳出総額 B	9,754,237	8,567,822	東京都市町村職員退職手当組合 東京都市町村議会議員公務災害補償等組合					
3. 歳入歳出差引額 (A-B) C	136,776	342,168	東京都後期高齢者医療広域連合					
4. 翌年度に繰り越すべき財源 D	0	106,634						
5. 実質収支 (C-D) E	136,776	235,534	指 数 等					
6. 単年度収支 F	△98,758	145,331	基準財政需要額	3,701,970千円				
7. 積立金 G	214,402	50,064	基準財政収入額	993,420千円				
8. 繰上償還金 H	0	0	標準財政規模	3,962,435千円				
9. 積立金取崩額 (財政調整基金) I	0	40,000	うち臨時財政対策債発行可能額	8,780千円				
10. 実質単年度収支 (F+G+H-I) J	115,644	155,395	財政力指数	0.271				
健全化判断比率 ※()書きは、早期健全化基準である。			実質収支比率	3.5%				
実質赤字比率			公債費負担比率	24.2%				
連結実質赤字比率			経常収支比率	94.1%				
実質公債費比率			地方債現在高 A (特定資金公共投資事業債除く)	8,000,381千円				
将来負担比率			債務負担行為翌年度以降支出予定額 B	93,218千円				
			積立金現在高 C (うち財政調整基金)	(1,002,687)				
			将来にわたる財政負担 A + B - C	6,416,183千円				
			積立基金取崩額	143,897千円				
			収益事業収入	0千円				
一般職員 (R7.4.1現在)			特別職等 (R7.4.1現在)					
区分	職員数 A 人	4月分給料支払 総額 B 千円	1人当り支給 月額 B/A 円	区分	改定実施 年月日	1人当り平均給料 (報酬) 月額 円		
一般職員	110	33,066	300,600	市町村長	H27.5.1	800,000		
うち技能労務職	1	261	261,000	副市町村長	H27.5.1	690,000		
教育公務員				教 育 長	H27.5.1	640,000		
消防職員	21	6,284	299,238					
臨時職員				議 長	H27.5.1	300,000		
合計	131	39,350	300,382	副 議 長	H27.5.1	220,000		
公 営 事 業 の 状 況	事業名	法適用	実質収支額 千円	普通会計からの 繰入金 千円	職員数 人	議 員	H27.5.1	200,000
	国民健康保険 (事業勘定)	無	23,938	126,649	2	議員定数 (14人)		
	介護保険 (保険事業勘定)	無	24,335	150,324	3			
	後期高齢者医療	無	1,540	158,551	1			
	水道事業	有	△5,913	20,543	6	加入世帯数	1,320世帯	
	下水道事業	有	△9,035	39,069	1	被保険者数	1,825人	
						1世帯当り保険税調定額	149,873円	
						被保険者1人当り保険税調定額	108,401円	
						被保険者1人当り費用	577,561円	
						保 險 税 (料)	197,665千円	
						保 險 給 付 費	682,330千円	
						国民健康保険事業費納付金	309,450千円	

(注) 1 構成比等の%は、原則として、小数点第2位を四捨五入しているため、合計しても100%にならないことがある。
2 計数については、原則として、表示単位未満を四捨五入し端数調整をしていないため、合計等と一致しないことがある。

歳入					性質別					歳出	
区分	決算額 千円	構成比 %	経常一般財源等 千円	構成比 %	区分	決算額 千円	構成比 %	充当一般財源等 千円	経常経費充当一財等 千円	経常収支率 %	
地方税	920,888	9.3	920,888	23.0	人件費	1,312,770	13.5	1,110,084	1,109,935	27.6	
地方譲与税	62,153	0.6	62,153	1.5	うち職員給	859,101	8.8	691,536	691,536	17.2	
利子割交付金	2,233	0.0	2,233	0.1	扶助費	500,813	5.1	124,901	124,901	3.1	
配当割交付金	11,452	0.1	11,452	0.3	公債費	1,170,441	12.0	1,129,299	1,129,299	28.1	
株式等譲渡所得割交付金	16,636	0.2	16,636	0.4	元利償還金	1,168,718	12.0	1,127,576	1,127,576	28.1	
地方消費税交付金	182,531	1.8	182,531	4.6	一時借入金利子	1,723	0.0	1,723	1,723	0.0	
ゴルフ場利用税交付金	499	0.0	499	0.0	小計	2,984,024	30.6	2,364,284	2,364,135	58.8	
軽油引取税・自動車取得税交付金	217	0.0	217	0.0	物件費	2,574,582	26.4	1,050,101	997,792	24.8	
自動車税環境性能割交付金	23,372	0.2	23,372	0.6	維持補修費	105,569	1.1	89,558	89,558	2.2	
法人事業税交付金	38,517	0.4	38,517	1.0	補助費等	774,256	7.9	520,563	315,296	7.8	
地方特例交付金等	29,876	0.3	29,876	0.7	積立金	229,187	2.3	227,972			
地方交付税	2,907,642	29.4	2,708,680	67.5	投資及び出資金・貸付金	43,210	0.4	26,471	2,641	0.1	
普通	2,708,680	27.4	2,708,680	67.5	繰出金	435,099	4.5	20,778	11,001	0.3	
特別	198,962	2.0			前年度繰上充用金	0	0.0	0			
震災復興特別	0	0.0			投資的経費	2,608,310	26.7	228,783			
交通安全対策特別交付金	2,633	0.0	2,633	0.1	うち人件費	68,004	0.7	65,208	歳入一般財源等		
国有提供施設等所在市町村助成交付金	0	0.0	0	0.0	普通建設費	2,608,310	26.7	228,783	4,665,286	千円	
小計	4,198,649	42.4	3,999,687	99.7	補助	714,584	7.3	131,424			
分担金・負担金	4,551	0.0	0	0.0	単独	1,893,726	19.4	97,359			
使用料	126,603	1.3	0	0.0	その他	0	0.0	0	経常経費充当一般財源等		
手数料	54,056	0.5	1,534	0.0	災害復旧費	0	0.0	0	3,780,423	千円	
国庫支出金	688,948	7.0			災害復旧費	0	0.0	0			
都支出金	3,282,308	33.2			災害復旧費	0	0.0	0			
財産収入	10,273	0.1	6,425	0.2	合計	9,754,237	100.0	4,528,510	経常収支比率	94.1 %	
寄附金	15,005	0.2			目的別歳出						
繰入金	176,225	1.8			区分	決算額 千円	構成比 %	充当一般財源等 千円			
繰越金	342,168	3.5			議会費	74,720	0.8	74,720	経常収支比率	94.3 %	
諸収入	280,247	2.8	3,082	0.1	総務費	1,547,023	15.9	1,084,564	(減収補償債特例分、臨時財政対策債を歳入経常一般財源等に加えない場合)		
地方債	711,980	7.2			民生費	1,480,755	15.2	515,383			
うち減収補償債特例分() (0.0)					衛生費	1,371,897	14.1	571,066			
うち臨時財政対策債(8,780) (0.1)					労働費	42,864	0.4	40,178			
合計	9,891,013	100.0	4,010,728	100.0	農林水産業費	469,713	4.8	109,325			
徴収率					商工費	1,457,968	14.9	118,726			
区分	現年課税分 %	滞納課税分 %	合計		土木費	781,639	8.0	310,041			
市町村税合計	98.7	19.0	95.6		消防費	340,380	3.5	161,417			
(徴収猶予分除く)	(98.7)	(19.0)	(95.6)		教育費	1,016,837	10.4	413,791			
市町村民税	99.4	23.4	97.4		災害復旧費	0	0.0	0			
純固定資産税	97.3	16.5	91.4		公債費	1,170,441	12.0	1,129,299			
国民健康保険税(料)	95.8	31.2	88.2		諸支出金	0	0.0	0			
納税義務者数	個人均等割		3,514人		前年度繰上充用金	0	0.0	0			
	法人割		273人		合計	9,754,237	100.0	4,528,510			
市町村税					令和6年度大規模事業(単位:百万円)						
区分	決算額 千円	構成比 %	増減率 %	超過課税分 収入済額 千円	火山博物館施設改修				966		
市町村民税	360,675	39.2	△4.1	0	島外生徒受入事業				319		
固定資産税	402,971	43.8	1.7	0	元町地区町営住宅建設				139		
軽自動車税	49,530	5.4	1.3	0	移住体験住宅整備事業				112		
市町村たばこ税	67,354	7.3	△2.8	0	農業基盤DX施設整備事業				111		
鉱産税	0	0.0	0.0	0	防災行政無線デジタル化更新事業				87		
特別土地保有税	0	0.0	0.0	0							
法定外普通税	0	0.0	0.0	0							
目的税	5,300	0.6	△0.4	0							
入湯税	5,300	0.6	△0.4	0							
事業所税	0	0.0	0.0	0							
都市計画税	0	0.0	0.0	0							
法定外目的税	0	0.0	0.0	0							
旧法による税	0	0.0	0.0	0							
合計	920,888	100.0	△0.4	0							

令和6年度
決算状況

団体コード	133621	市町村類型	I-2
団体名	利島村	6年度交付税種地区分	2-1

人 口		指定団体等の状況		事務の共同処理の状況		
国調	R2年 327人 増減率(R2年/H27年) △3.0%	<input type="checkbox"/> 過疎 <input type="checkbox"/> 首都	<input type="checkbox"/> 山村 <input type="checkbox"/> 近郊整備	<ごみ・し尿処理>		
住民基本台帳	R7.1.1 300人 対前年度増減率 △4.5%	<input checked="" type="checkbox"/> 離島 <input type="checkbox"/> 既成市街地	<input type="checkbox"/> 不交付 <input type="checkbox"/> 広域行政圏			
	(参考)65才以上人口 R7.1.1 73人	面積	4.04 km ²	<収益事業>		
決算収支の状況(千円)		令和6年度	令和5年度	<その他>		
1. 歳入総額 A	2,419,876	1,637,608	東京市町村総合事務組合 東京都島嶼町村一部事務組合			
2. 歳出総額 B	2,294,986	1,465,978	東京都市町村職員退職手当組合 東京都市町村議会議員公務災害補償等組合			
3. 歳入歳出差引額 (A-B) C	124,890	171,630	東京都後期高齢者医療広域連合			
4. 翌年度に繰り越すべき財源 D	0	0				
5. 実質収支 (C-D) E	124,890	171,630	指 数 等			
6. 単年度収支 F	△46,740	78,511	基準財政需要額	435,418 千円		
7. 積立金 G	101,080	10,004	基準財政収入額	52,506 千円		
8. 繰上償還金 H	0	0	標準財政規模	449,194 千円		
9. 積立金取崩額 (財政調整基金) I	100,000	0	うち臨時財政対策債発行可能額	746 千円		
10. 実質単年度収支 (F+G+H-I) J	△45,660	88,515	財政力指数	0.122		
健全化判断比率 ※()書きは、早期健全化基準である。			実質収支比率	27.8 %		
実質赤字比率			公債費負担比率	6.2 %		
連結実質赤字比率			経常収支比率	86.4 %		
実質公債費比率			地方債現在高 A (特定資金公共投資事業債除く)	330,289 千円		
将来負担比率			債務負担行為翌年度以降支出予定額 B	362,334 千円		
			積立金現在高 C (うち財政調整基金)	(955,341)		
			将来にわたる財政負担 A + B - C	△ 847,775 千円		
			積立基金取崩額	100,000 千円		
			収益事業収入	0 千円		
一般職員 (R7.4.1 現在)				特別職等 (R7.4.1 現在)		
区分	職員数 A 人	4月分給料支払 総額 B 千円	1人当り支給 月額 B/A 円	区分	改定実施 年月日	
一般職員	27	8,056	298,370	市町村長	H27.4.1 620,000	
うち技能労務職				副市町村長	H27.4.1 535,000	
教育公務員				教 育 長	H27.4.1 515,000	
消防職員						
臨時職員				議 長	R7.4.1 248,000	
合計	27	8,056	298,370	副 議 長	R7.4.1 194,000	
公 営 事 業 の 状 況	事業名	法適用	実質収支額 千円	普通会計からの 繰入金 千円	職員数 人	議 員 R7.4.1 174,000
	国民健康保険(事業勘定)	無	10,674	8,655	1	
	介護保険(保険事業勘定)	無	2,592	13,186	1	
	後期高齢者医療	無	207	4,041	0	
	国民健康保険(直診勘定)	無	11,483	7,515	3	
	簡易水道事業	有	17,508	79,065	2	
	浄化槽事業	有	1,918	71,147	1	
				国 保 事 業 会 計 の 状 況	加入世帯数	47 世帯
					被 保 険 者 数	75 人
					1 世帯当り保険税調定額	102,553 円
					被 保 険 者 1 人 当 り 保 険 税 調 定 額	64,267 円
					被 保 険 者 1 人 当 り 費 用	549,480 円
					保 険 税 (料)	4,820 千円
					保 険 給 付 費	14,039 千円
					国民健康保険事業費納付金	11,838 千円

(注) 1 構成比等の%は、原則として、小数点第2位を四捨五入しているため、合計しても100%にならないことがある。
2 計数については、原則として、表示単位未満を四捨五入し端数調整をしていないため、合計等と一致しないことがある。

歳 入					性 質 別 歳 出					
区 分	決 算 額 千円	構 成 比 %	経 常 一 般 財 源 等 千円	構 成 比 %	区 分	決 算 額 千円	構 成 比 %	充 当 一 般 財 源 等 千円	経 常 経 費 充 当 一 財 等 千円	経 常 収 支 率 %
地 方 税	48,423	2.0	48,423	10.5	人 件 費	247,704	10.8	202,443	202,031	44.0
地 方 譲 与 税	3,178	0.1	3,178	0.7	うち職員給	108,406	4.7	72,049	72,049	15.7
利 子 割 交 付 金	133	0.0	133	0.0	扶 助 費	16,941	0.7	8,288	5,118	1.1
配 当 割 交 付 金	692	0.0	692	0.2	公 債 費	52,426	2.3	52,426	52,426	11.4
株 式 等 譲 渡 所 得 割 交 付 金	1,010	0.0	1,010	0.2	元 利 償 還 金	52,426	2.3	52,426	52,426	11.4
地 方 消 費 税 交 付 金	8,749	0.4	8,749	1.9	一 時 借 入 金 利 子	0	0.0	0	0	0.0
ゴ ル フ 場 利 用 税 交 付 金	0	0.0	0	0.0	小 計	317,071	13.8	263,157	259,575	56.5
軽 油 引 取 税 ・ 自 動 車 取 得 税 交 付 金	8	0.0	8	0.0	物 件 費	757,640	33.0	51,814	39,149	8.5
自 動 車 税 環 境 性 能 割 交 付 金	848	0.0	848	0.2	維 持 補 修 費	49,564	2.2	1,769	1,769	0.4
法 人 事 業 税 交 付 金	2,218	0.1	2,218	0.5	補 助 費 等	405,422	17.7	208,599	71,926	15.7
地 方 特 例 交 付 金 等	1,800	0.1	1,800	0.4	積 立 金	142,166	6.2	142,023		
地 方 交 付 税	455,437	18.8	382,912	83.4	投 資 及 び 出 資 金 ・ 貸 付 金	0	0.0	0	0	0.0
普 通	382,912	15.8	382,912	83.4	繰 出 金	33,507	1.5	28,301	24,218	5.3
特 別	72,525	3.0			前 年 度 繰 上 充 用 金	0	0.0	0		
震 災 復 興 特 別	0	0.0			投 資 的 経 費	589,616	25.7	25,364		
交 通 安 全 対 策 特 別 交 付 金	0	0.0	0	0.0	うち人件費	12,875	0.6	12,875		
国 有 提 供 施 設 等 所 在 市 町 村 助 成 交 付 金	0	0.0	0	0.0	普 通 建 設 費	589,616	25.7	25,364		
小 計	522,496	21.6	449,971	98.0	補 助	0	0.0	0		
分 担 金 ・ 負 担 金	0	0.0	0	0.0	単 独	589,616	25.7	25,364		
使 用 料	26,788	1.1	0	0.0	そ の 他	0	0.0	0		
手 数 料	203	0.0	0	0.0	災 害 復 旧 費	0	0.0	0		
国 庫 支 出 金	47,037	1.9			誤 失 事 業 対 策 費	0	0.0	0		
都 支 出 金	1,431,414	59.2			合 計	2,294,986	100.0	721,027		
財 産 収 入	9,202	0.4	9,049	2.0						
寄 附 金	1,470	0.1								
繰 入 金	100,031	4.1								
繰 越 金	171,630	7.1								
諸 収 入	109,605	4.5	0	0.0						
地 方 債	0	0.0								
うち減収補填債特例分	(0)	(0.0)								
うち臨時財政対策債	(0)	(0.0)								
合 計	2,419,876	100.0	459,020	100.0						
徴 収 率					目 的 別 歳 出					
区 分	現 年 課 税 分 %	滞 納 課 税 分 %	合 計 %		区 分	決 算 額 千円	構 成 比 %	充 当 一 般 財 源 等 千円		
市 町 村 税 合 計 (徴収猶予分除く)	99.8 (94.2)	0.0	99.6 (94.0)		議 会 費	14,153	0.6	13,153		
市 町 村 民 税	99.5	0.0	99.1		総 務 費	935,906	40.8	264,372		
純 固 定 資 産 税	100.0	#DIV/0!	100.0		民 生 費	245,150	10.7	79,738		
国民健康保険税(料)	100.0	#DIV/0!	100.0		衛 生 費	209,248	9.1	102,950		
納 税 義 務 者 数	個 人 均 等 割		193 人		農 林 水 産 業 費	115,265	5.0	21,606		
	法 人 割		15 人		商 工 費	107,052	4.7	27,691		
市 町 村 税					土 木 費	478,316	20.8	107,418		
					消 防 費	17,424	0.8	7,883		
					教 育 費	102,893	4.5	32,196		
					災 害 復 旧 費	0	0.0	0		
					公 債 費	52,426	2.3	52,426		
					諸 支 出 金	0	0.0	0		
					前 年 度 繰 上 充 用 金	0	0.0	0		
					合 計	2,294,986	100.0	721,027		
市 町 村 税					令 和 6 年 度 大 規 模 事 業 (単 位 : 百 万 円)					
区 分	決 算 額 千円	構 成 比 %	増 減 率 %	超 過 課 税 分 収 入 済 額 千円	移 住 定 住 促 進 住 宅 建 設 事 業					233
市 町 村 民 税	19,798	40.9	△ 9.3	0	東 京 宝 島 サ ス テ ナ ブ ル ・ ア イ ラ ン ド 創 造 事 業					213
法 人 分	2,704	5.6	11.7	0	複 合 型 サ テ ラ イ ト オ フ ィ ス 建 設 事 業					211
固 定 資 産 税	22,466	46.4	△ 8.0	0	社 会 福 祉 協 議 会 運 営 補 助 事 業					77
軽 自 動 車 税	1,991	4.1	△ 0.2	0	庁 内 LGWAN 環 境 更 改 事 業					37
市 町 村 た ば こ 税	1,464	3.0	△ 3.7	0	ガ バ メ ン ト ク ラ ウ ド 移 行 事 業					34
鉦 産 税	0	0.0	0.0	0	無 電 柱 化 事 業					24
特 別 土 地 保 有 税	0	0.0	0.0	0	農 業 振 興 補 助 事 業					22
法 定 外 普 通 税	0	0.0	0.0	0	椿 生 産 性 向 上 実 証 等 事 業					11
目 的 的 税	0	0.0	0.0	0	IP 告 知 端 末 更 改 事 業					11
入 湯 税	0	0.0	0.0	0	水 産 振 興 費 補 助 事 業					10
事 業 所 税	0	0.0	0.0	0	移 住 定 住 促 進 事 業					10
都 市 計 画 税	0	0.0	0.0	0	親 水 レ ク リ エ ー シ ョ ン 施 設 補 修 事 業					7
法 定 外 目 的 的 税	0	0.0	0.0	0	教 育 コ ー デ ィ ネ ー タ ー に よ る 島 の 一 体 感 づ くり 事 業					6
旧 法 に よ る 税	0	0.0	0.0	0	自 動 草 刈 り ロ ボ ッ ト 導 入 事 業					2
合 計	48,423	100.0	△ 7.2	0	庁 内 業 務 効 率 ・ 業 務 環 境 改 善 事 業					2

令和6年度
決算状況

団体コード	133639	市町村類型	I-2
団体名	新島村	6年度交付税種地区分	2-1

人		指定団体等の状況		事務の共同処理の状況		
国調	R2年 2,441人 増減率(R2年/H27年) △11.2%	<input checked="" type="checkbox"/> 過疎 <input type="checkbox"/> 山村	<input type="checkbox"/> 首都 <input type="checkbox"/> 近郊整備	<ごみ・し尿処理>		
住民基本台帳	R7.1.1 2,415人 対前年度増減率 △1.5%	<input checked="" type="checkbox"/> 離島 <input type="checkbox"/> 不交付	<input type="checkbox"/> 既成市街地 <input type="checkbox"/> 広域行政圏			
	(参考)65才以上人口 R7.1.1 975人	面積	27.54km ²	<収益事業>		
決算収支の状況(千円)		令和6年度	令和5年度	<その他>		
1. 歳入総額A	4,894,249	4,548,685	東京市町村総合事務組合 東京都島嶼町村一部事務組合			
2. 歳出総額B	4,653,167	4,253,321	東京都市町村職員退職手当組合 東京都市町村議会公務災害補償等組合			
3. 歳入歳出差引額C(A-B)	241,082	295,364	東京都後期高齢者医療広域連合			
4. 翌年度に繰り越すべき財源D	0	6,199				
5. 実質収支E(C-D)	241,082	289,165	指 数 等			
6. 単年度収支F	△48,083	8,847	基準財政需要額	1,909,194千円		
7. 積立金G	150,527	150,300	基準財政収入額	351,560千円		
8. 繰上償還金H	0	0	標準財政規模	2,001,889千円		
9. 積立金取崩額I(財政調整基金)	150,000	50,000	うち臨時財政対策債発行可能額	3,606千円		
10. 実質単年度収支J(F+G+H-I)	△47,556	109,147	財政力指数	0.180		
健全化判断比率 ※()書きは、早期健全化基準である。			実質収支比率	12.0%		
実質赤字比率			公債費負担比率	12.2%		
連結実質赤字比率			経常収支比率	82.4%		
実質公債費比率			地方債現在高A (特定資金公共投資事業債除く)	1,828,393千円		
将来負担比率			債務負担行為翌年度以降支出予定額B	287,708千円		
			積立金現在高C (うち財政調整基金)	(1,101,296)		
			将来にわたる財政負担 A+B-C	△1,087,187千円		
			積立基金取崩額	158,238千円		
			収益事業収入	0千円		
一般職員(R7.4.1現在)			特別職等(R7.4.1現在)			
区分	職員数A 人	4月分給料支払 総額B 千円	1人当り支給 月額B/A 円	区分	改定実施 年月日	1人当り平均給料 (報酬)月額 円
一般職員	87	25,449	292,517	市町村長	H16.10.1	650,000
うち技能労務職	6	1,516	252,667	副市町村長	H16.10.1	580,000
教育公務員				教育長	H16.10.1	560,000
消防職員						
臨時職員	23	5,111	222,217	議 長	H7.4.1	250,000
合計	110	30,560	277,818	副議長	H7.4.1	190,000
公 営 事 業 の 状 況	事業名	法適用	実質収支額 千円	普通会計からの 繰入金 千円	職員数 人	議員定数(10人)
	国民健康保険(事業勘定)	無	27,745	71,832	3	
	介護保険(保険事業勘定)	無	2,704	78,528	1	
	後期高齢者医療	無	1,633	17,121	0	
	国民健康保険(直診事業)	無	0	63,772	24	
	簡易水道事業	有	0	13,358	2	
	下水道事業	有	118,174	192,000	2	
			国保事業会計の状況			
			加入世帯数	442世帯		
			被保険者数	650人		
			1世帯当り保険税調定額	148,656円		
			被保険者1人当り保険税調定額	101,086円		
			被保険者1人当り費用	640,025円		
			保険税(料)	65,369千円		
			保険給付費	265,726千円		
			国民健康保険事業費納付金	111,370千円		

(注) 1 構成比等の%は、原則として、小数点第2位を四捨五入しているため、合計しても100%にならないことがある。
2 計数については、原則として、表示単位未満を四捨五入し端数調整をしていないため、合計等と一致しないことがある。

歳入					性質別					歳出	
区分	決算額 千円	構成比 %	経常一般財源等 千円	構成比 %	区分	決算額 千円	構成比 %	充当一般財源等 千円	経常経費 千円	経常収支 率 %	
地方税	321,384	6.6	321,384	15.6	人件費	865,136	18.6	763,347	743,153	36.0	
地方譲与税	18,853	0.4	18,853	0.9	うち職員給	543,709	11.7	453,712	448,843	21.7	
利子割交付金	777	0.0	777	0.0	扶助費	125,796	2.7	42,721	14,938	0.7	
配当割交付金	4,009	0.1	4,009	0.2	公債費	341,611	7.3	337,923	337,923	16.4	
株式等譲渡所得割交付金	5,853	0.1	5,853	0.3	元利償還金	341,611	7.3	337,923	337,923	16.4	
地方消費税交付金	63,912	1.3	63,912	3.1	一時借入金利子	0	0.0	0	0	0.0	
ゴルフ場利用税交付金	0	0.0	0	0.0	小計	1,332,543	28.6	1,143,991	1,096,014	53.0	
軽油引取税・自動車取得税交付金	62	0.0	62	0.0	物件費	1,095,940	23.6	280,323	218,061	10.6	
自動車税環境性能割交付金	6,696	0.1	6,696	0.3	維持補修費	107,494	2.3	23,037	23,037	1.1	
法人事業税交付金	14,747	0.3	14,747	0.7	補助費等	415,473	8.9	252,051	207,274	10.0	
地方特例交付金等	11,205	0.2	11,205	0.5	積立金	273,958	5.9	266,000			
地方交付税	1,737,464	35.5	1,556,636	75.5	投資及び出資金・貸付金	108,631	2.3	108,631	14,400	0.7	
普通	1,556,636	31.8	1,556,636	75.5	繰出金	267,092	5.7	237,986	144,491	7.0	
特別	180,828	3.7			前年度繰上充用金	0	0.0	0			
震災復興特別	0	0.0			投資的経費	1,052,036	22.6	227,889			
交通安全対策特別交付金	968	0.0	968	0.0	うち人件費	21,505	0.5	21,092			
国有提供施設等所在市町村助成交付金	19,565	0.4	19,565	0.9	普通建設費	1,047,196	22.5	226,049			
小計	2,205,495	45.1	2,024,667	98.1	補助	40,992	0.9	1,393			
分担金・負担金	0	0.0	0	0.0	単独	1,006,204	21.6	224,656			
使用料	58,273	1.2	3,438	0.2	その他	0	0.0	0			
手数料	9,119	0.2	0	0.0	災害復旧費	4,840	0.1	1,840			
国庫支出金	128,816	2.6			災害対策費	0	0.0	0			
都支出金	1,783,987	36.5			合計	4,653,167	100.0	2,539,908			
財産収入	41,605	0.9	12,114	0.6							
寄附金	6,723	0.1			目的別歳出						
繰入金	158,861	3.2			区分	決算額 千円	構成比 %	充当一般財源等 千円			
繰越金	295,364	6.0			議会費	55,317	1.2	51,517			
諸収入	169,400	3.5	22,905	1.1	総務費	1,380,757	29.7	856,979			
地方債	36,606	0.7			民生費	778,887	16.7	435,340			
うち減収補填債特例分() (0.0)					衛生費	395,957	8.5	154,916			
うち臨時財政対策債(3,606) (0.1)					労働費	63,701	1.4	25,120			
合計	4,894,249	100.0	2,063,124	100.0	農林水産業費	365,432	7.9	137,746			
徴収率					商工費	384,113	8.3	63,783			
区分	現年課税分 %	滞納課税分 %	合計		土木費	407,026	8.7	238,390			
市町村税合計 (徴収猶予分除く)	98.7 (98.7)	26.9 (26.9)	95.9 (95.9)		消防費	147,777	3.2	42,271			
市町村民税	99.1	35.0	97.6		教育費	327,749	7.0	194,083			
純固定資産税	98.1	23.2	93.1		災害復旧費	4,840	0.1	1,840			
国民健康保険税(料)	96.4	28.5	89.7		公債費	341,611	7.3	337,923			
納税義務者数	個人均等割		1,257人		諸支出金	0	0.0	0			
	法人割		67人		前年度繰上充用金	0	0.0	0			
市町村税					合計	4,653,167	100.0	2,539,908			
令和6年度大規模事業(単位:百万円)											
区分	決算額 千円	構成比 %	増減率 %	超過課税分 収入済額 千円	移住定住促進住宅整備事業				174		
市町村民税	129,127	40.2	△3.0	0	サステイナブルアイランド創造事業				147		
法人分	9,572	3.0	19.0	0	式根島温泉憩の家プラットフォーム整備事業				131		
固定資産税	143,326	44.6	1.4	0	本村職員住宅建設事業				108		
軽自動車税	16,488	5.1	△2.8	0	農業用水施設DX化事業				50		
市町村たばこ税	22,871	7.1	△4.3	0	太陽光・蓄電池設備設置事業				43		
鉱産税	0	0.0	0.0	0	特産物開発普及センター焼成機更新工事				26		
特別土地保有税	0	0.0	0.0	0	道路安全施設改修工事				25		
法定外普通税	0	0.0	0.0	0	村道北村南北浜側溝改修工事				23		
目的税	0	0.0	0.0	0	村道堀端線舗装新設工事				23		
入湯税	0	0.0	0.0	0							
事業所税	0	0.0	0.0	0							
都市計画税	0	0.0	0.0	0							
法定外目的税	0	0.0	0.0	0							
旧法による税	0	0.0	0.0	0							
合計	321,384	100.0	△0.6	0							

令和6年度
決算状況

団体コード		133647		市町村類型		I-2	
団体名		神津島村		6年度交付税種地区分		2-1	
人口		指定団体等の状況		事務の共同処理の状況			
国調	R2年	1,855人	<input type="checkbox"/> 過疎	<input type="checkbox"/> 首都	＜ごみ・し尿処理＞		
	増減率 (R2年/H27年)	△1.9%	<input type="checkbox"/> 山村	<input type="checkbox"/> 近郊整備			
住民基本台帳	R7.1.1	1,737人	<input checked="" type="checkbox"/> 離島	<input type="checkbox"/> 既成市街地			
	対前年度増減率	△2.1%	<input type="checkbox"/> 不交付	<input type="checkbox"/> 広域行政圏			
	(参考)65才以上人口		面積	18.58km ²	＜収益事業＞		
R7.1.1	601人						
決算収支の状況 (千円)		令和6年度	令和5年度	＜その他＞			
1.	歳入総額 A	3,920,204	3,405,696	東京市町村総合事務組合			
2.	歳出総額 B	3,813,334	3,297,289	東京都島嶼町村一部事務組合			
3.	歳入歳出差引額 (A-B) C	106,870	108,407	東京都市町村職員退職手当組合			
4.	翌年度に繰り越すべき財源 D	0	0	東京都市町村議会議員公務災害補償等組合			
5.	実質収支 (C-D) E	106,870	108,407	東京都後期高齢者医療広域連合			
6.	単年度収支 F	△1,537	13,743	指 数 等			
7.	積立金 G	124,250	58,250	基準財政需要額 1,260,842 千円			
8.	繰上償還金 H	0	0	基準財政収入額 222,824 千円			
9.	積立金取崩額 (財政調整基金) I	0	0	標準財政規模 1,319,014 千円			
10.	実質単年度収支 (F+G+H-I) J	122,713	71,993	うち臨時財政対策債発行可能額 2,454 千円			
健全化判断比率		※ () 書きは、早期健全化基準である。		財政力指数 0.185			
実質赤字比率		- (15.00) %		実質収支比率 8.1 %			
連結実質赤字比率		- (20.00) %		公債費負担比率 7.8 %			
実質公債費比率		2.7 (25.0) %		経常収支比率 77.5 %			
将来負担比率		- (350.0) %		地方債現在高 A (特定資金公共投資事業債除く) 978,686 千円			
				債務負担行為翌年度以降支出予定額 B 0 千円			
				積立金現在高 C (うち財政調整基金) (1,249,100) 千円			
				将来にわたる財政負担 A + B - C △1,307,031 千円			
				積立基金取崩額 5,761 千円			
				収益事業収入 0 千円			
一般職員 (R7.4.1 現在)				特別職等 (R7.4.1 現在)			
区分	職員数 A 人	4月分給料支払総額 B 千円	1人当り支給月額 B/A 円	区分	改定実施年月日	1人当り平均給料 (報酬) 月額 円	
一般職員	57	17,214	302,000	市町村長	H20.4.1	650,000	
うち技能労務職				副市町村長	H20.4.1	570,000	
教育公務員				教育長	H20.4.1	540,000	
消防職員							
臨時職員				議長	H7.4.1	240,000	
合計	57	17,214	302,000	副議長	H7.4.1	190,000	
公営事業の状況	事業名	法適用	実質収支額 千円	普通会計からの繰入金 千円	職員数 人	議員定数 (8人)	
	国民健康保険 (事業勘定)	無	12,673	30,044	1		
	介護保険 (保険事業勘定)	無	4,547	46,149	1		
	後期高齢者医療	無	403	9,773	0		
	国民健康保険 (直診勘定)	無	28,916	98,845	14		
	簡易水道事業会計	有	1,404	19,173	2		
	農業集落排水事業会計	有	△4,791	48,493	1		
				加入世帯数	369 世帯		
				被保険者数	596 人		
				1世帯当り保険税調定額	256,986 円		
				被保険者1人当り保険税調定額	159,107 円		
				被保険者1人当り費用	592,369 円		
				保険税 (料)	95,100 千円		
				保険給付費	178,114 千円		
				国民健康保険事業費納付金	118,504 千円		

(注) 1 構成比等の%は、原則として、小数点第2位を四捨五入しているため、合計しても100%にならないことがある。
2 計数については、原則として、表示単位未満を四捨五入し端数調整をしていないため、合計等と一致しないことがある。

歳入					性質別歳出					
区分	決算額 千円	構成比 %	経常一般 財源等 千円	構成比 %	区分	決算額 千円	構成比 %	充当一般 財源等 千円	経常経費 充当一財等 千円	経常収支 率 %
地方税	208,889	5.3	208,889	15.6	人件費	682,773	17.9	568,543	568,531	42.6
地方譲与税	9,180	0.2	9,180	0.7	うち職員給	291,965	7.7	177,735	177,735	13.3
利子割交付金	569	0.0	569	0.0	扶助費	126,606	3.3	63,722	41,502	3.1
配当割交付金	2,917	0.1	2,917	0.2	公債費	133,654	3.5	133,654	133,654	10.0
株式等譲渡所得割交付金	4,227	0.1	4,227	0.3	元利償還金	133,654	3.5	133,654	133,654	10.0
地方消費税交付金	48,446	1.2	48,446	3.6	一時借入金利子	0	0.0	0	0	0.0
ゴルフ場利用税交付金	0	0.0	0	0.0	小計	943,033	24.7	765,919	743,687	55.7
軽油引取税・自動車取得税交付金	32	0.0	32	0.0	物件費	812,478	21.3	123,194	85,112	6.4
自動車税環境性能割交付金	3,420	0.1	3,420	0.3	維持補修費	29,592	0.8	12,034	12,034	0.9
法人事業税交付金	11,048	0.3	11,048	0.8	補助費等	482,104	12.6	239,026	115,099	8.6
地方特例交付金等	8,130	0.2	8,130	0.6	積立金	124,450	3.3	124,450		
地方交付税	1,219,423	31.1	1,037,951	77.7	投資及び出資金・貸付金	7,026	0.2	0	0	0.0
普通	1,037,951	26.5	1,037,951	77.7	繰出金	201,588	5.3	95,961	78,391	5.9
特別	181,472	4.6			前年度繰上充用金	0	0.0	0		
震災復興特別	0	0.0			投資的経費	1,213,063	31.8	235,483		
交通安全対策特別交付金	0	0.0	0	0.0	うち人件費	6,992	0.2	6,992	歳入一般財源等	
国有提供施設等所在市町村助成交付金	0	0.0	0	0.0	普通建設費	1,213,063	31.8	235,483	1,702,937	千円
小計	1,516,281	38.7	1,334,809	100.0	補助	273,123	7.2	21,990		
分担金・負担金	0	0.0	0	0.0	単独	916,425	24.0	189,978		
使用料	53,582	1.4	0	0.0	その他	23,515	0.6	23,515	経常経費充当一般財源等	
手数料	8,077	0.2	0	0.0	災害復旧費	0	0.0	0	1,034,323	千円
国庫支出金	253,836	6.5			災害対策費	0	0.0	0		
都支出金	1,652,247	42.1			合 計	3,813,334	100.0	1,596,067	経常収支比率	77.5 %
財産収入	8,574	0.2	0	0.0						
寄附金	6,551	0.2								
繰入金	7,339	0.2								
繰越金	108,407	2.8								
諸収入	120,310	3.1	293	0.0						
地方債	185,000	4.7								
うち減収補填債特例分	(0)	(0.0)								
うち臨時財政対策債	(0)	(0.0)								
合 計	3,920,204	100.0	1,335,102	100.0						
徴収率					目的別歳出					
区分	現年課税分 %	滞納課税分 %	合計 %		区分	決算額 千円	構成比 %	充当一般 財源等 千円	経常収支比率	
市町村税合計 (徴収猶予分除く)	99.8 (99.8)	0.0	99.8 (99.8)		議会費	41,089	1.1	40,389	(減収補填債特例分、臨時財政対策債を歳入経常一般財源等に加えない場合)	
市町村民税	100.0	0.0	100.0		総務費	799,564	21.0	480,398	77.5 %	
純固定資産税	99.4	0.0	99.4		民生費	504,012	13.2	228,505		
国民健康保険税(料)	100.0	60.4	99.8		衛生費	479,837	12.6	188,303		
納税義務者数	個人均等割	944 人			労働費	46,291	1.2	4,091		
	法人割	49 人			農林水産業費	355,434	9.3	127,114		
市町村民税	個人分	92,062	44.1	△ 3.8	商工費	538,069	14.1	98,946		
	法人分	9,936	4.8	107.5	土木費	516,672	13.5	116,205		
固定資産税		78,575	37.6	△ 4.9	消防費	61,992	1.6	15,399		
軽自動車税		11,011	5.3	0.9	教育費	336,720	8.8	163,063		
市町村たばこ税		17,305	8.3	△ 2.4	災害復旧費	0	0.0	0		
鉱産税		0	0.0	0.0	公債費	133,654	3.5	133,654		
特別土地保有税		0	0.0	0.0	諸支出金	0	0.0	0		
法定外普通税		0	0.0	0.0	前年度繰上充用金	0	0.0	0		
目的税		0	0.0	0.0	合 計	3,813,334	100.0	1,596,067		
入湯税		0	0.0	0.0						
事業所税		0	0.0	0.0						
都市計画税		0	0.0	0.0						
法定外目的税		0	0.0	0.0						
旧法による税		0	0.0	0.0						
合 計		208,889	100.0	△ 1.4						

市町村民税					令和6年度大規模事業(単位:百万円)	
区分	決算額 千円	構成比 %	増減率 %	超過課税分 収入済額 千円	事業名	金額
市町村民税	92,062	44.1	△ 3.8	0	神津島サステナブル・アイランド創造事業	230
固定資産税	78,575	37.6	△ 4.9	0	神津島村道路路面改修工事(村道14号)	140
軽自動車税	11,011	5.3	0.9	0	職員住宅整備事業	138
市町村たばこ税	17,305	8.3	△ 2.4	0	清掃センター施設整備補修工事	136
鉱産税	0	0.0	0.0	0	村道14号線道路改修事業	62
特別土地保有税	0	0.0	0.0	0	神津島ファーム整備事業	46
法定外普通税	0	0.0	0.0	0	子育て世帯向け公営住宅整備事業	44
目的税	0	0.0	0.0	0	前浜製氷設備機器入替事業	42
入湯税	0	0.0	0.0	0	基幹業務システム標準化及びガバメントクラウド移行事業	40
事業所税	0	0.0	0.0	0	神津島村トンネル照明改修工事(鏝先トンネル)	37
都市計画税	0	0.0	0.0	0	神津島村道路路面改修工事(村道119号)	33
法定外目的税	0	0.0	0.0	0	道路台帳電子化事業	33
旧法による税	0	0.0	0.0	0	生きがい健康センター非常用電源整備事業	32
合 計	208,889	100.0	△ 1.4	0	つきいそ事業	31
					行政システムデジタル化推進事業	29
					村営バス購入	26
					農業用水施設改修工事(防災減災事業)	26
					水産施設冷凍ショーケース等入替工事	24

令和6年度
決算状況

団体コード	133817	市町村類型	I-2
団体名	三宅村	6年度交付税種地区分	2-1

人		口		指定団体等の状況		事務の共同処理の状況	
国調	R2年	2,273人		<input checked="" type="checkbox"/> 過疎	<input type="checkbox"/> 首都	<ごみ・し尿処理>	
	増減率(R2年/H27年)	△8.4%		<input type="checkbox"/> 山村	<input type="checkbox"/> 近郊整備		
住民基本台帳	R7.1.1	2,211人		<input checked="" type="checkbox"/> 離島	<input type="checkbox"/> 既成市街地	<収益事業>	
	対前年度増減率	△1.9%		<input type="checkbox"/> 不交付	<input type="checkbox"/> 広域行政圏		
	(参考)65才以上人口			面積	55.26km ²		
R7.1.1	874人					<その他>	
決算収支の状況(千円)	令和6年度	令和5年度					
1.	歳入総額A	4,571,424	4,451,190	東京都市町村総合事務組合			
2.	歳出総額B	4,378,690	4,306,580	東京都市町村議会議員公務災害補償等組合			
3.	歳入歳出差引額C(A-B)	192,734	144,610	東京都市町村職員退職手当組合			
4.	翌年度に繰り越すべき財源D	0	19,205	東京都後期高齢者医療広域連合			
5.	実質収支E(C-D)	192,734	125,405	指 数 等			
6.	単年度収支F	67,329	△48,903	基準財政需要額 1,789,316千円			
7.	積立金G	62,814	87,266	基準財政収入額 350,509千円			
8.	繰上償還金H	0	0	標準財政規模 1,881,369千円			
9.	積立金取崩額I(財政調整基金)	43,889	207,000	うち臨時財政対策債発行可能額 3,573千円			
10.	実質単年度収支J(F+G+H-I)	86,254	△168,637	財政力指数 0.199			
健全化判断比率				※()書きは、早期健全化基準である。			
実質赤字比率				- (15.00) %			
連結実質赤字比率				- (20.00) %			
実質公債費比率				12.3 (25.0) %			
将来負担比率				- (350.0) %			
				債務負担行為翌年度以降支出予定額B 118,903千円			
				積立金現在高C 2,823,051千円			
				(うち財政調整基金) (486,860)			
				将来にわたる財政負担A+B-C 35,525千円			
				積立基金取崩額 78,289千円			
				収益事業収入 0千円			
一般職員(R7.4.1現在)				特別職等(R7.4.1現在)			
区分	職員数A	4月分給料支払総額B千円	1人当り支給月額B/A円	区分	改定実施年月日	1人当り平均給料(報酬)月額円	
一般職員	75	21,593	287,907	市町村長	H8.4.1	710,000	
うち技能労務職				副市町村長	H8.4.1	630,000	
教育公務員				教育長	H8.4.1	590,000	
消防職員	15	3,756	250,400				
臨時職員				議 長	H8.4.1	250,000	
合計	90	25,349	281,656	副議長	H8.4.1	200,000	
公 営 事 業 の 状 況	事業名	法適用	実質収支額千円	普通会計からの繰入金千円	職員数人	議員定数(8人)	
	国民健康保険(事業勘定)	無	10,863	35,988	2		
	介護保険(保険事業勘定)	無	12,381	58,259	1		
	後期高齢者医療	無	2,324	46,541	1		
	国民健康保険(直診勘定)	無	1,675	149,800	18		
	簡易水道事業	有	△2,979	143,477	3		
	旅客自動車運送事業	有	1,793	70,152	10		
				加入世帯数	369世帯		
				被保険者数	476人		
				1世帯当り保険税調定額	135,098円		
				被保険者1人当り保険税調定額	104,729円		
				被保険者1人当り費用	775,754円		
				保険税(料)	50,965千円		
				保険給付費	186,915千円		
				国民健康保険事業費納付金	88,161千円		

(注) 1 構成比等の%は、原則として、小数点第2位を四捨五入しているため、合計しても100%にならないことがある。
2 計数については、原則として、表示単位未満を四捨五入し端数調整をしていないため、合計等と一致しないことがある。

歳 入					性 質 別 歳 出					
区 分	決 算 額 千円	構 成 比 %	経 常 一 般 財 源 等 千円	構 成 比 %	区 分	決 算 額 千円	構 成 比 %	充 当 一 般 財 源 等 千円	経 常 経 費 充 当 一 財 等 千円	経 常 収 支 率 %
地 方 税	342,595	7.5	342,595	17.9	人 件 費	645,787	14.7	540,190	536,057	28.0
地 方 譲 与 税	23,840	0.5	23,840	1.2	うち職員給	371,850	8.5	280,249	280,249	14.6
利 子 割 交 付 金	893	0.0	893	0.0	扶 助 費	147,756	3.4	57,744	33,188	1.7
配 当 割 交 付 金	4,604	0.1	4,604	0.2	公 債 費	411,173	9.4	410,699	410,699	21.4
株 式 等 譲 渡 所 得 割 交 付 金	6,717	0.1	6,717	0.4	元 利 償 還 金	410,767	9.4	410,293	410,293	21.4
地 方 消 費 税 交 付 金	60,638	1.3	60,638	3.2	一 時 借 入 金 利 子	406	0.0	406	406	0.0
ゴ ル フ 場 利 用 税 交 付 金	0	0.0	0	0.0	小 計	1,204,716	27.5	1,008,633	979,944	51.1
軽 油 引 取 税 ・ 自 動 車 取 得 税 交 付 金	68	0.0	68	0.0	物 件 費	1,165,909	26.6	602,459	509,547	26.6
自 動 車 税 環 境 性 能 割 交 付 金	7,386	0.2	7,386	0.4	維 持 補 修 費	55,509	1.3	55,509	55,509	2.9
法 人 事 業 税 交 付 金	15,173	0.3	15,173	0.8	補 助 費 等	535,119	12.2	136,837	82,985	4.3
地 方 特 例 交 付 金 等	10,296	0.2	10,296	0.5	積 立 金	66,821	1.5	66,217		
地 方 交 付 税	1,647,518	36.0	1,438,807	75.2	投 資 及 び 出 資 金 ・ 貸 付 金	3,300	0.1	300	300	0.0
普 通	1,438,807	31.5	1,438,807	75.2	繰 出 金	290,588	6.6	253,228	109,213	5.7
特 別	208,711	4.6			前 年 度 繰 上 充 用 金	0	0.0	0		
震 災 復 興 特 別	0	0.0			投 資 的 経 費	1,056,728	24.1	88,302		
交 通 安 全 対 策 特 別 交 付 金	1,037	0.0	1,037	0.1	内				歳 入 一 般 財 源 等	
国 有 提 供 施 設 等 所 在 市 町 村 助 成 交 付 金	0	0.0	0	0.0	普 通 建 設 費	1,024,250	23.4	86,642	2,404,219	千 円
小 計	2,120,765	46.4	1,912,054	100.0	補 助	98,062	2.2	10,826		
分 担 金 ・ 負 担 金	1,051	0.0	0	0.0	単 独	926,188	21.2	75,816		
使 用 料	54,925	1.2	0	0.0	其 他	0	0.0	0	経 常 経 費 充 当 一 般 財 源 等	
手 数 料	44,809	1.0	0	0.0	災 害 復 旧 費	32,478	0.7	1,660	1,737,498	千 円
国 庫 支 出 金	155,162	3.4			災 害 復 旧 費 対 策 費	0	0.0	0		
都 支 出 金	1,727,076	37.8			合 計	4,378,690	100.0	2,211,485	経 常 収 支 比 率	90.7 %
財 産 収 入	22,386	0.5	0	0.0						
寄 附 金	1,720	0.0			目 的 別 歳 出					
繰 入 金	94,223	2.1			区 分	決 算 額	構 成 比	充 当 一 般		
繰 越 金	144,610	3.2				千 円	%	財 源 等		
諸 収 入	23,624	0.5	337	0.0	議 会 費	42,146	1.0	42,146	経 常 収 支 比 率	
地 方 債	181,073	4.0			総 務 費	854,329	19.5	549,442	(減 取 補 償 債 特 例 分、臨 時 財 政 対 策 債	
うち減取補償債特例分() (0.0)					民 生 費	664,599	15.2	289,409	を 歳 入 一 般 財 源 等 に 加 え ない 場 合)	
うち臨時財政対策債(3,573) (0.1)					衛 生 費	920,511	21.0	353,011		90.9 %
合 計	4,571,424	100.0	1,912,391	100.0	勞 働 費	61,511	1.4	44,885		
					農 林 水 産 業 費	237,183	5.4	57,282		
徴 収 率					商 工 費	253,230	5.8	70,007		
区 分	現 年 課 税 分 %	滞 納 課 税 分 %	合 計 %		土 木 費	275,036	6.3	81,564		
市 町 村 税 合 計	98.2	26.9	94.3		消 防 費	227,906	5.2	121,587		
(徴収猶予分除く)	(98.2)	(26.9)	(94.3)		教 育 費	328,436	7.5	181,710		
市 町 村 民 税	97.7	28.4	92.4		災 害 復 旧 費	32,478	0.7	1,660		
純 固 定 資 産 税	98.2	23.2	94.7		公 債 費	411,173	9.4	410,699		
国民健康保険税(料)	95.0	47.1	88.7		諸 支 出 金	70,152	1.6	8,083		
納 税 義 務 者 数	個 人 均 等 割		1,241 人		前 年 度 繰 上 充 用 金	0	0.0	0		
	法 人 割		83 人		合 計	4,378,690	100.0	2,211,485		
市 町 村 税					令 和 6 年 度 大 規 模 事 業 (単 位 : 百 万 円)					
区 分	決 算 額 千円	構 成 比 %	増 減 率 %	超 過 課 税 分 収 入 済 額 千円	ク リ ー ン セ ン タ ー 管 理				316	
市 町 村 民 税	155,971	45.5	4.5	0	む ら お こ し 推 進 事 業				175	
個 人 分	9,814	2.9	30.5	0	児 童 遊 園 管 理				118	
法 人 分	131,334	38.3	△ 2.1	0	汚 泥 再 生 処 理 セ ン タ ー 管 理				63	
固 定 資 産 税	13,725	4.0	△ 1.9	0	村 営 住 宅 改 修 事 業				52	
軽 自 動 車 税	28,147	8.2	3.3	0	八 重 間 ス ト ッ ク マ ネ ジ メ ン ト 事 業				50	
市 町 村 た ば こ 税	0	0.0	0.0	0	道 路 新 設 改 良 事 業				44	
鉦 産 税	0	0.0	0.0	0	三 宅 島 野 島 公 園 管 理				41	
特 別 土 地 保 有 税	0	0.0	0.0	0	橋 梁 点 検 ・ 補 修 事 業				28	
法 定 外 普 通 税	0	0.0	0.0	0	山 村 ・ 離 島 振 興 施 設 整 備 事 業				26	
目 的 税	3,604	1.1	7.4	0	小 規 模 土 地 改 良 事 業				22	
入 湯 税	3,604	1.1	7.4	0	次 期 三 宅 村 ク リ ー ン セ ン タ ー 施 設 整 備 検 討 事 業				19	
事 業 所 税	0	0.0	0.0	0						
都 市 計 画 税	0	0.0	0.0	0						
法 定 外 目 的 税	0	0.0	0.0	0						
旧 法 に よ る 税	0	0.0	0.0	0						
合 計	342,595	100.0	2.1	0						

令和 6 年 度
決 算 状 況

団 体 コ ー ド	133825	市 町 村 類 型	I - 2
団 体 名	御蔵島村	6 年 度 交 付 税 種 地 区 分	2 - 1

人 口		指 定 団 体 等 の 状 況		事 務 の 共 同 処 理 の 状 況		
国 調	R 2 年 323 人 増減率 (R2年/H27年) Δ 3.6 %	<input type="checkbox"/> 過疎 <input type="checkbox"/> 首都 <input type="checkbox"/> 山村 <input type="checkbox"/> 近郊整備		<ごみ・し尿処理>		
住 民 基 本 台 帳	R 7 . 1 . 1 302 人 対前年度増減率 3.8 % (参考) 65才以上人口 R 7 . 1 . 1 59 人	<input type="checkbox"/> 離島 <input type="checkbox"/> 既成市街地 <input type="checkbox"/> 不交付 <input type="checkbox"/> 広域行政圏		<収益事業>		
面 積		20.39 km ²				
決 算 収 支 の 状 況 (千円)		令 和 6 年 度	令 和 5 年 度	<その他>		
1.	歳 入 総 額 A	2,019,507	1,717,089	東京市町村総合事務組合 東京都市町村職員退職手当組合		
2.	歳 出 総 額 B	1,935,042	1,669,207	東京都市町村議会議員公務災害補償等組合 東京都後期高齢者医療広域連合		
3.	歳 入 歳 出 差 引 額 (A-B) C	84,465	47,882			
4.	翌年度に繰り越すべき財源 D	25,989	0			
5.	実 質 収 支 (C-D) E	58,476	47,882	指 数 等		
6.	単 年 度 収 支 F	10,594	△ 51,772	基 準 財 政 需 要 額	426,896 千円	
7.	積 立 金 G	156,528	202,011	基 準 財 政 収 入 額	48,031 千円	
8.	繰 上 償 還 金 H	0	0	標 準 財 政 規 模	439,721 千円	
9.	積 立 金 取 崩 額 (財政調整基金) I	153,211	97,159	うち臨時財政対策債発行可能額	690 千円	
10.	実 質 単 年 度 収 支 (F+G+H-I) J	13,911	53,080	財 政 力 指 数	0.112	
健 全 化 判 断 比 率 ※ () 書きは、早期健全化基準である。				実 質 収 支 比 率	13.3 %	
実 質 赤 字 比 率		-		公 債 費 負 担 比 率	6.7 %	
連 結 実 質 赤 字 比 率		-		経 常 収 支 比 率	89.1 %	
実 質 公 債 費 比 率		4.4 (25.0) %		地 方 債 現 在 高 A (特定資金公共投資事業債除く)	378,862 千円	
将 来 負 担 比 率		-		債 務 負 担 行 為 翌 年 度 以 降 支 出 予 定 額 B	300,000 千円	
				積 立 金 現 在 高 C (うち財政調整基金)	2,543,666 千円 (1,147,560)	
				将 来 に わ た る 財 政 負 担 A + B - C	△ 1,864,804 千円	
				積 立 基 金 取 崩 額	415,475 千円	
				収 益 事 業 収 入	0 千円	
一 般 職 員 (R 7 . 4 . 1 現 在)			特 別 職 等 (R 7 . 4 . 1 現 在)			
区 分	職 員 数 A 人	4 月 分 給 料 支 払 総 額 B 千円	1 人 当 り 支 給 月 額 B/A 円	区 分	改 定 実 施 年 月 日 (報酬) 月 額 円	
一 般 職 員	22	5,883	267,409	市 町 村 長	H5.7.1 680,000	
うち技能労務職	7	1,760	251,429	副 市 町 村 長	H19.10.1 580,000	
教 育 公 務 員				教 育 長	H7.4.1 550,000	
消 防 職 員						
臨 時 職 員				議 長	H18.4.1 200,000	
合 計	22	5,883	267,409	副 議 長	H18.4.1 170,000	
公 営 事 業 の 状 況	事 業 名	法 適 用	実 質 収 支 額 千円	普 通 会 計 からの 繰 入 金 千円	職 員 数 人	
	国民健康保険 (事業勘定)	無	4,323	21,100	1	
	介護保険 (保険事業勘定)	無	1,456	2,624	0	
	後期高齢者医療	無	217	652	0	
			国 保 事 業 会 計 の 状 況			
			加 入 世 帯 数			63 世帯
			被 保 険 者 数			92 人
			1 世 帯 当 り 保 険 税 調 定 額			85,333 円
			被 保 険 者 1 人 当 り 保 険 税 調 定 額			58,435 円
			被 保 険 者 1 人 当 り 費 用			882,120 円
			保 険 税 (料)			5,376 千円
			保 険 給 付 費			22,195 千円
			国 民 健 康 保 険 事 業 費 納 付 金			18,350 千円

(注) 1 構成比等の%は、原則として、小数点第2位を四捨五入しているため、合計しても100%にならないことがある。
2 計数については、原則として、表示単位未満を四捨五入し端数調整をしていないため、合計等と一致しないことがある。

歳 入					性 質 別 歳 出					
区 分	決 算 額 千円	構 成 比 %	経 常 一 般 財 源 等 千円	構 成 比 %	区 分	決 算 額 千円	構 成 比 %	充 当 一 般 財 源 等 千円	経 常 経 費 充 当 一 財 等 千円	経 常 収 支 率 %
地 方 税	46,220	2.3	46,220	10.4	人 件 費	175,280	9.1	134,774	134,682	30.4
地 方 譲 与 税	2,134	0.1	2,134	0.5	うち職員給	94,861	4.9	61,626	94,329	21.3
利 子 割 交 付 金	125	0.0	125	0.0	扶 助 費	13,920	0.7	4,747	4,747	1.1
配 当 割 交 付 金	650	0.0	650	0.1	公 債 費	56,116	2.9	54,052	54,052	12.2
株 式 等 譲 渡 所 得 割 交 付 金	946	0.0	946	0.2	元 利 償 還 金	56,116	2.9	54,052	54,052	12.2
地 方 消 費 税 交 付 金	8,777	0.4	8,777	2.0	一 時 借 入 金 利 子	0	0.0	0	0	0.0
ゴ ル フ 場 利 用 税 交 付 金	0	0.0	0	0.0	小 計	245,316	12.7	193,573	193,481	43.6
軽 油 引 取 税 ・ 自 動 車 取 得 税 交 付 金	5	0.0	5	0.0	物 件 費	550,915	28.5	121,960	101,227	22.8
自 動 車 税 環 境 性 能 割 交 付 金	570	0.0	570	0.1	維 持 補 修 費	61,611	3.2	11,730	11,565	2.6
法 人 事 業 税 交 付 金	2,363	0.1	2,363	0.5	補 助 費 等	124,849	6.5	61,952	55,834	12.6
地 方 特 例 交 付 金 等	1,591	0.1	1,591	0.4	積 立 金	308,130	15.9	206,998		
地 方 交 付 税	465,747	23.1	378,865	85.4	投 資 及 び 出 資 金 ・ 貸 付 金	0	0.0	0	0	0.0
普 通	378,865	18.8	378,865	85.4	繰 出 金	94,881	4.9	74,152	32,998	7.4
特 別	86,882	4.3			前 年 度 繰 上 充 用 金	0	0.0	0		
震 災 復 興 特 別	0	0.0			投 資 的 経 費	549,340	28.4	57,445		
交 通 安 全 対 策 特 別 交 付 金	0	0.0	0	0.0	うち人件費	17,308	0.9	1,810	歳入一般財源等	
国 有 提 供 施 設 等 所 在 市 町 村 助 成 交 付 金	0	0.0	0	0.0	普 通 建 設 費	549,340	28.4	57,445	812,275 千円	
小 計	529,128	26.2	442,246	99.7	補 助	233,923	12.1	18,593		
分 担 金 ・ 負 担 金	305	0.0	0	0.0	単 独	315,417	16.3	38,852		
使 用 料	25,591	1.3	0	0.0	そ の 他	0	0.0	0	経常経費充当一般財源等	
手 数 料	170	0.0	0	0.0	災 害 復 旧 費	0	0.0	0	395,105 千円	
国 庫 支 出 金	141,372	7.0			災 害 復 旧 費 対 策 費	0	0.0	0		
都 支 出 金	700,454	34.7			合 計	1,935,042	100.0	727,810	経常収支比率	89.1 %
財 産 収 入	7,569	0.4	1,249	0.3						
寄 附 金	30	0.0			目 的 別 歳 出					
繰 入 金	416,377	20.6			区 分	決 算 額	構 成 比	充 当 一 般 財 源 等		
繰 越 金	47,882	2.4				千 円	%	千 円		
諸 収 入	150,629	7.5	16	0.0	議 会 費	14,432	0.7	14,432	経常収支比率	
地 方 債	0	0.0			総 務 費	923,837	47.7	372,311	(減取補填債特例分、臨時財政対策債 を歳入経常一般財源等に加えない場合)	89.1 %
うち減取補填債特例分	(0)	(0.0)			民 生 費	145,367	7.5	52,810		
うち臨時財政対策債	(0)	(0.0)			衛 生 費	156,543	8.1	64,127		
合 計	2,019,507	100.0	443,511	100.0	労 働 費	0	0.0	0		
					農 林 水 産 業 費	59,053	3.1	26,367		
徴 収 率					商 工 費	86,649	4.5	56,244		
区 分	現 年 課 税 分 %	滞 納 課 税 分 %	合 計 %		土 木 費	347,853	18.0	35,672		
市 町 村 税 合 計	99.6	0.6	98.9		消 防 費	9,822	0.5	4,320		
(徴収猶予分除く)	(99.1)		(97.6)		教 育 費	135,370	7.0	47,475		
市 町 村 民 税	99.2	0.0	97.8		災 害 復 旧 費	0	0.0	0		
純 固 定 資 産 税	100.0	100.0	100.0		公 債 費	56,116	2.9	54,052		
国民健康保険税(料)	100.0	#DIV/0!	100.0		諸 支 出 金	0	0.0	0		
納 税 義 務 者 数	個 人 均 等 割		195 人		前 年 度 繰 上 充 用 金	0	0.0	0		
	法 人 割		6 人		合 計	1,935,042	100.0	727,810		
市 町 村 税					令 和 6 年 度 大 規 模 事 業 (単 位 : 百 万 円)					
区 分	決 算 額 千円	構 成 比 %	増 減 率 %	超 過 課 税 分 収 入 済 額 千円	た り ぼ う ・ 森 山 ケ 下 住 宅 整 備 事 業				183	
市 町 村 民 税	20,318	44.0	△ 0.9	0	学 校 校 舎 改 修 工 事				49	
個 人 分					西 川 住 宅 解 体 工 事				48	
法 人 分	1,995	4.3	4.7		じ ん 芥 処 理 施 設 改 修 工 事				34	
固 定 資 産 税	20,942	45.3	4.0		え び ね 公 園 改 修 工 事				31	
軽 自 動 車 税	1,119	2.4	7.3		赤 沢 線 新 設 工 事				27	
市 町 村 た ば こ 税	1,846	4.0	△ 20.9		セ ン タ ー 改 修 工 事				25	
鉦 産 税	0	0.0	0.0		西 川 住 宅 建 築 実 施 設 計				24	
特 別 土 地 保 有 税	0	0.0	0.0		新 庁 舎 建 設 実 施 計 画 策 定 支 援				18	
法 定 外 普 通 税	0	0.0	0.0		じ ん 芥 処 理 新 施 設 整 備 事 業				16	
目 的 税	0	0.0	0.0		無 電 柱 化 測 量 基 礎 調 査				15	
入 湯 税	0	0.0	0.0							
事 業 所 税	0	0.0	0.0							
都 市 計 画 税	0	0.0	0.0							
法 定 外 目 的 税	0	0.0	0.0							
旧 法 に よ る 税	0	0.0	0.0							
合 計	46,220	100.0	0.7	0						

令和6年度
決算状況

団体コード	134015	市町村類型	II-2
団体名	八丈町	6年度交付税種地区分	2-1

人口		指定団体等の状況		事務の共同処理の状況			
国調	R2年 7,042人 増減率(R2年/H27年) △7.5%	<input checked="" type="checkbox"/> 過疎 <input type="checkbox"/> 山村	<input type="checkbox"/> 首都 <input type="checkbox"/> 近郊整備	<ごみ・し尿処理>			
住民基本台帳	R7.1.1 6,838人 対前年度増減率 △1.9%	<input checked="" type="checkbox"/> 離島 <input type="checkbox"/> 不交付	<input type="checkbox"/> 既成市街地 <input type="checkbox"/> 広域行政圏	<収益事業>			
	(参考)65才以上人口 R7.1.1 2,685人	面積	72.24km ²	<その他>			
決算収支の状況(千円)		令和6年度	令和5年度				
1.歳入総額A	9,569,930	10,914,543	東京市町村総合事務組合				
2.歳出総額B	9,312,675	10,578,167	東京都市町村職員退職手当組合				
3.歳入歳出差引額(A-B)C	257,255	336,376	東京都市町村議会議員公務災害補償等組合				
4.翌年度に繰り越すべき財源D	67,915	52,979	東京都後期高齢者医療広域連合				
5.実質収支E	189,340	283,397	東京都島嶼町村一部事務組合				
6.単年度収支F	△94,057	196,695	指 数 等				
7.積立金G	0	0	基準財政需要額	3,677,820千円			
8.繰上償還金H	0	0	基準財政収入額	989,301千円			
9.積立金取崩額(財政調整基金)I	0	0	標準財政規模	3,933,580千円			
10.実質単年度収支(F+G+H-I)J	△94,057	196,695	うち臨時財政対策債発行可能額	8,426千円			
健全化判断比率 ※()書きは、早期健全化基準である。			財政力指数	0.272			
実質赤字比率	- (15.00) %		実質収支比率	4.8 %			
連結実質赤字比率	- (20.00) %		公債費負担比率	15.2 %			
実質公債費比率	11.1 (25.0) %		経常収支比率	91.1 %			
将来負担比率	- (350.0) %		地方債現在高A (特定資金公共投資事業債除く)	5,993,632千円			
			債務負担行為翌年度以降 支出予定額B	137,980千円			
			積立金現在高C (うち財政調整基金)	(1,300,000)			
			将来にわたる財政負担 A + B - C	1,892,212千円			
			積立基金取崩額	247,000千円			
			収益事業収入	0千円			
一般職員(R7.4.1現在)				特別職等(R7.4.1現在)			
区分	職員数A 人	4月分給料支払 総額B 千円	1人当り支給 月額B/A 円	区分	改定実施 年月日		
一般職員	132	37,345	282,917	市町村長	R4.7.1 768,000		
うち技能労務職	8	2,002	250,250	副市町村長	R4.7.1 652,000		
教育公務員				教育長	R4.7.1 650,000		
消防職員	24	7,192	299,667				
臨時職員				議 長	H8.4.1 300,000		
合計	156	44,537	285,494	副議長	H8.4.1 220,000		
公 営 事 業 の 状 況	事業名	法適用	実質収支額 千円	普通会計からの 繰入金 千円	職員数 人	議員 H8.4.1 200,000	
	国民健康保険(事業勘定)	無	25,164	107,387	4	議員定数(12人)	
	介護保険(保険事業勘定)	無	92,137	176,468	3		
	後期高齢者医療	無	83	133,481	1		
	水道	有	76,052	43,251	4	加入世帯数	1,411世帯
	一般旅客自動車運送	有	△2,669	75,000	17	被保険者数	1,992人
	病院	有	21,642	724,058	51	1世帯当り保険税調定額	158,005円
浄化槽設置管理	有	△3,801	28,216	2	被保険者1人当り保険税調定額	111,920円	
						被保険者1人当り費用	535,625円
						保険税(料)	220,726千円
						保険給付費	672,924千円
						国民健康保険事業費納付金	308,583千円

(注) 1 構成比等の%は、原則として、小数点第2位を四捨五入しているため、合計しても100%にならないことがある。
2 計数については、原則として、表示単位未満を四捨五入し端数調整をしていないため、合計等と一致しないことがある。

歳入					性質別					歳出	
区分	決算額 千円	構成比 %	経常一般財源等 千円	構成比 %	区分	決算額 千円	構成比 %	充当一般財源等 千円	経常経費充当一財等 千円	経常収支率 %	
地方税	892,876	9.3	892,876	22.5	人件費	1,437,816	15.4	1,228,676	1,221,413	30.7	
地方譲与税	73,174	0.8	73,174	1.8	うち職員給	830,291	8.9	707,552	726,892	18.3	
利子割交付金	2,112	0.0	2,112	0.1	扶助費	540,620	5.8	210,790	114,887	2.9	
配当割交付金	10,888	0.1	10,888	0.3	公債費	739,395	7.9	720,439	720,439	18.1	
株式等譲渡所得割交付金	15,899	0.2	15,899	0.4	元利償還金	739,395	7.9	720,439	720,439	18.1	
地方消費税交付金	181,584	1.9	181,584	4.6	一時借入金利子	0	0.0	0	0	0.0	
ゴルフ場利用税交付金	0	0.0	0	0.0	小計	2,717,831	29.2	2,159,905	2,056,739	51.8	
軽油引取税・自動車取得税交付金	216	0.0	216	0.0	物件費	1,975,021	21.2	832,985	714,075	18.0	
自動車税環境性能割交付金	23,325	0.2	23,325	0.6	維持補修費	346,084	3.7	167,511	167,511	4.2	
法人事業税交付金	38,954	0.4	38,954	1.0	補助費等	1,295,960	13.9	636,371	508,053	12.8	
地方特例交付金等	29,279	0.3	29,279	0.7	積立金	20,000	0.2	20,000			
地方交付税	2,987,316	31.2	2,688,518	67.8	投資及び出資金・貸付金	164,706	1.8	138,506	0	0.0	
普通	2,688,518	28.1	2,688,518	67.8	繰出金	416,912	4.5	206,619	174,673	4.4	
特別	298,798	3.1			前年度繰上充用金	0	0.0	0			
震災復興特別	0	0.0			投資的経費	2,376,161	25.5	333,342			
交通安全対策特別交付金	3,131	0.0	3,131	0.1	うち人件費	46,304	0.5	46,304	歳入一般財源等		
国有提供施設等所在市町村助成交付金	0	0.0	0	0.0	普通建設費	2,364,095	25.4	321,276	4,752,494 千円		
小計	4,258,754	44.5	3,959,956	99.9	補助	960,959	10.3	48,176			
分担金・負担金	851	0.0	0	0.0	単独	1,403,136	15.1	273,100			
使用料	154,743	1.6	934	0.0	その他	0	0.0	0	経常経費充当一般財源等		
手数料	26,907	0.3	0	0.0	災害復旧費	12,066	0.1	12,066	3,621,051 千円		
国庫支出金	844,603	8.8			災害対策費	0	0.0	0			
都支出金	3,079,868	32.2			合計	9,312,675	100.0	4,495,239	経常収支比率	91.1 %	
財産収入	14,493	0.2	0	0.0							
寄附金	4,540	0.0			目的別歳出						
繰入金	262,850	2.7			区分	決算額 千円	構成比 %	充当一般財源等 千円			
繰越金	336,376	3.5			議会費	73,815	0.8	72,834	(減取補償債特例分、臨時財政対策債		
諸収入	170,119	1.8	4,002	0.1	総務費	1,268,086	13.6	828,525	を歳入経常一般財源等に加えない場合)		
地方債	415,826	4.3			民生費	1,448,341	15.6	791,425	91.3 %		
うち減取補償債特例分	(0)	(0.0)			衛生費	1,656,811	17.8	905,951			
うち臨時財政対策債	(8,426)	(0.1)			労働費	189,004	2.0	63,048			
合計	9,569,930	100.0	3,964,892	100.0	農林水産業費	631,124	6.8	196,648			
					商工費	209,009	2.2	41,551			
徴収率					土木費	869,038	9.3	231,504			
区分	現年課税分 %	滞納課税分 %	合計 %		消防費	614,946	6.6	243,193			
市町村税合計	99.4	24.3	98.2		教育費	1,526,040	16.4	368,055			
(徴収猶予分除く)	(99.4)	(24.5)	(97.8)		災害復旧費	12,066	0.1	12,066			
市町村民税	99.4	24.5	97.8		公債費	739,395	7.9	720,439			
純固定資産税	99.2	23.5	98.0		諸支出金	75,000	0.8	20,000			
国民健康保険税(料)	96.6	29.5	91.6		前年度繰上充用金	0	0.0	0			
納税義務者数	個人均等割		3,506 人		合計	9,312,675	100.0	4,495,239			
	法人割		77 人								
市町村税					令和6年度大規模事業(単位:百万円)						
区分	決算額 千円	構成比 %	増減率 %	超過課税分 収入済額 千円	歴史民俗資料館改修事業				596		
市町村民税	347,447	38.9	△4.6	0	粥倉団地建設事業				285		
法人分	32,757	3.7	△1.4	0	山村離島振興施設整備事業				146		
固定資産税	387,964	43.5	△2.3	0	防災行政無線デジタル化事業				144		
軽自動車税	42,926	4.8	3.3	0	三根小学校給水・消火設備改修及びトイレ洋式化事業				116		
市町村たばこ税	81,782	9.2	△3.3	0	中道伊郷名線道路改良事業				96		
鉱産税	0	0.0	0.0	0	三根河尻水路改修事業				92		
特別土地保有税	0	0.0	0.0	0	大賀郷中学校バックネット等改修事業				68		
法定外普通税	0	0.0	0.0	0	檜立中之郷線道路改良事業				64		
目的税	0	0.0	0.0	0	コミュニティセンター防水改修事業				49		
入湯税	0	0.0	0.0	0							
事業所税	0	0.0	0.0	0							
都市計画税	0	0.0	0.0	0							
法定外目的税	0	0.0	0.0	0							
旧法による税	0	0.0	0.0	0							
合計	892,876	100.0	△3.1	0							

令和6年度
決算状況

令和6年度		団体コード	134023		市町村類型	I-2	
決算状況		団体名	青ヶ島村		6年度交付税種地区分	2-1	
人口		指定団体等の状況		事務の共同処理の状況			
国調	R2年	169人	<input checked="" type="checkbox"/> 過疎	<input type="checkbox"/> 首都	<ごみ・し尿処理>		
	増減率(R2年/H27年)	△5.1%	<input type="checkbox"/> 山村	<input type="checkbox"/> 近郊整備	東京都島嶼町村一部事務組合		
住民基本台帳	R7.1.1	160人	<input checked="" type="checkbox"/> 離島	<input type="checkbox"/> 既成市街地			
	対前年度増減率	2.6%	<input type="checkbox"/> 不交付	<input type="checkbox"/> 広域行政圏			
	(参考)65才以上人口		面積		<収益事業>		
	R7.1.1	39人	5.95km ²				
決算収支の状況(千円)		令和6年度	令和5年度		<その他>		
1.	歳入総額A	1,285,779	1,145,304		東京市町村総合事務組合		
2.	歳出総額B	919,456	870,631		東京都市町村職員退職手当組合		
3.	歳入歳出差引額C(A-B)	366,323	274,673		東京都市町村議会議員公務災害補償等組合		
4.	翌年度に繰り越すべき財源D	0	46,500		東京都後期高齢者医療広域連合		
5.	実質収支E(C-D)	366,323	228,173		指 数 等		
6.	単年度収支F	138,150	109,475		基準財政需要額	284,686千円	
7.	積立金G	27	50,439		基準財政収入額	46,263千円	
8.	繰上償還金H	0	0		標準財政規模	297,646千円	
9.	積立金取崩額I(財政調整基金)	0	0		うち臨時財政対策債発行可能額	500千円	
10.	実質単年度収支J(F+G+H-I)	138,177	159,914		財政力指数	0.160	
健全化判断比率		※()書きは、早期健全化基準である。		債務負担行為翌年度以降支出予定額B		0千円	
実質赤字比率		- (15.00) %		積立金現在高C		1,761,090千円	
連結実質赤字比率		- (20.00) %		(うち財政調整基金)		(1,197,811)	
実質公債費比率		△0.7 (25.0) %		将来にわたる財政負担		△1,722,477千円	
将来負担比率		- (350.0) %		A + B - C			
				積立基金取崩額		0千円	
				収益事業収入		0千円	
一般職員(R7.4.1現在)				特別職等(R7.4.1現在)			
区分	職員数A	4月分給料支払総額B千円	1人当り支給月額B/A円	区分	改定実施年月日	1人当り平均給料(報酬)月額円	
一般職員	24	6,326	263,583	市町村長	R7.4.1	624,000	
うち技能労務職	6	1,488	248,000	副市町村長	R7.4.1	551,000	
教育公務員				教育長	R7.4.1	551,000	
消防職員							
臨時職員				議 長	R7.4.1	187,000	
合計	24	6,326	263,583	副議長	R7.4.1	161,000	
公 営 事 業 の 状 況	事業名	法適用	実質収支額千円	普通会計からの繰入金千円	職員数人	議員定数(6人)	
	国民健康保険(事業勘定)	無	35,612	386	0		
	介護保険(保険事業勘定)	無	15,428	6,052	0		
	後期高齢者医療	無	5,031	836	0		
	簡易水道事業	有	10,757	48,447	0		
	合併処理浄化槽事業	有	△1,225	12,429	0		
				国保事業会計の状況	加入世帯数	27世帯	
					被保険者数	33人	
					1世帯当り保険税調定額	166,296円	
					被保険者1人当り保険税調定額	136,061円	
					被保険者1人当り費用	674,515円	
					保険税(料)	4,490千円	
					保険給付費	4,644千円	
					国民健康保険事業費納付金	7,303千円	

(注) 1 構成比等の%は、原則として、小数点第2位を四捨五入しているため、合計しても100%にならないことがある。
2 計数については、原則として、表示単位未満を四捨五入し端数調整をしていないため、合計等と一致しないことがある。

歳 入					性 質 別 歳 出					
区 分	決 算 額 千円	構 成 比 %	経 常 一 般 財 源 等 千円	構 成 比 %	区 分	決 算 額 千円	構 成 比 %	充 当 一 般 財 源 等 千円	経 常 経 費 充 当 一 財 等 千円	経 常 収 支 率 %
地 方 税	42,313	3.3	42,313	13.4	人 件 費	186,121	20.2	148,187	148,012	46.7
地 方 譲 与 税	3,922	0.3	3,922	1.2	うち職員給	104,849	11.4	71,946	71,946	22.7
利 子 割 交 付 金	96	0.0	96	0.0	扶 助 費	3,038	0.3	1,238	338	0.1
配 当 割 交 付 金	503	0.0	503	0.2	公 債 費	10,284	1.1	10,284	10,284	3.2
株 式 等 譲 渡 所 得 割 交 付 金	737	0.1	737	0.2	元 利 償 還 金	10,284	1.1	10,284	10,284	3.2
地 方 消 費 税 交 付 金	4,683	0.4	4,683	1.5	一 時 借 入 金 利 子	0	0.0	0	0	0.0
ゴ ル フ 場 利 用 税 交 付 金	0	0.0	0	0.0	小 計	199,443	21.7	159,709	158,634	50.1
軽 油 引 取 税 ・ 自 動 車 取 得 税 交 付 金	14	0.0	14	0.0	物 件 費	376,107	40.9	98,930	85,507	27.0
自 動 車 税 環 境 性 能 割 交 付 金	1,485	0.1	1,485	0.5	維 持 補 修 費	41,927	4.6	4,782	4,782	1.5
法 人 事 業 税 交 付 金	1,354	0.1	1,354	0.4	補 助 費 等	99,827	10.9	20,139	14,305	4.5
地 方 特 例 交 付 金 等	862	0.1	862	0.3	積 立 金	151	0.0	151		
地 方 交 付 税	315,553	24.5	238,423	75.3	投 資 及 び 出 資 金 ・ 貸 付 金	0	0.0	0	0	0.0
普 通	238,423	18.5	238,423	75.3	繰 出 金	7,304	0.8	1,746	1,746	0.6
特 別	77,130	6.0			前 年 度 繰 上 充 用 金	0	0.0	0		
震 災 復 興 特 別	0	0.0			投 資 的 経 費	194,697	21.2	21,680		
交 通 安 全 対 策 特 別 交 付 金	0	0.0	0	0.0	うち人件費	6,421	0.7	2,583	歳入一般財源等	
国 有 提 供 施 設 等 所 在 市 町 村 助 成 交 付 金	0	0.0	0	0.0	普 通 建 設 費	194,697	21.2	21,680	673,460 千円	
小 計	371,522	28.9	294,392	92.9	補 助	46,500	5.1	1,123		
分 担 金 ・ 負 担 金	0	0.0	0	0.0	単 独	148,197	16.1	20,557		
使 用 料	14,416	1.1	0	0.0	そ の 他	0	0.0	0	経常経費充当一般財源等	
手 数 料	120	0.0	0	0.0	災 害 復 旧 費	0	0.0	0	264,974 千円	
国 庫 支 出 金	43,419	3.4			災 害 復 旧 費 対 策 費	0	0.0	0		
都 支 出 金	466,684	36.3			合 計	919,456	100.0	307,137	経常収支比率	83.6 %
財 産 収 入	477	0.0	450	0.1	目 的 別 歳 出					
寄 附 金	134	0.0			区 分	決 算 額 千円	構 成 比 %	充 当 一 般 財 源 等 千円	経常収支比率	
繰 入 金	6	0.0			議 会 費	16,474	1.8	16,474	(減取補填債特例分、臨時財政対策債	
繰 越 金	274,673	21.4			総 務 費	368,391	40.1	124,587	を歳入経常一般財源等に加えない場合)	
諸 収 入	114,328	8.9	21,951	6.9	民 生 費	56,636	6.2	36,840	83.6 %	
地 方 債	0	0.0			衛 生 費	100,042	10.9	13,016		
うち減取補填債特例分	(0)	(0.0)			労 働 費	0	0.0	0		
うち臨時財政対策債	(0)	(0.0)			農 林 水 産 業 費	36,438	4.0	10,601		
合 計	1,285,779	100.0	316,793	100.0	商 工 費	24,203	2.6	20,870		
徴 収 率					土 木 費	196,842	21.4	17,724		
区 分	現 年 課 税 分 %	滞 納 課 税 分 %	合 計		消 防 費	36,791	4.0	13,971		
市 町 村 税 合 計	99.7	0.0	99.5		教 育 費	73,355	8.0	42,770		
(徴収猶予分除く)	(99.7)		(99.4)		災 害 復 旧 費	0	0.0	0		
市 町 村 民 税	99.4	0.0	99.3		公 債 費	10,284	1.1	10,284		
純 固 定 資 産 税	99.9	0.0	99.5		諸 支 出 金	0	0.0	0		
国民健康保険税(料)	100.0	#DIV/0!	100.0		前 年 度 繰 上 充 用 金	0	0.0	0		
納 税 義 務 者 数	個 人 均 等 割		110 人		合 計	919,456	100.0	307,137		
	法 人 割		9 人							
市 町 村 税					令 和 6 年 度 大 規 模 事 業 (単 位 : 百 万 円)					
区 分	決 算 額 千円	構 成 比 %	増 減 率 %	超 過 課 税 分 収 入 済 額 千円	単 独 住 宅 建 設 工 事 (下 里 住 宅)				86	
市 町 村 民 税	16,341	38.6	△ 12.3	0	休 戸 第 一 住 宅 改 修 工 事				30	
法 人 分	2,501	5.9	46.3	0	貯 水 槽 移 転 改 築 工 事				27	
固 定 資 産 税	20,652	48.8	△ 13.7	0	松 山 第 一 ・ 第 二 住 宅 解 体 工 事				19	
軽 自 動 車 税	1,323	3.1	4.9	0						
市 町 村 た ば こ 税	1,496	3.5	△ 9.4							
鉦 産 税	0	0.0	0.0	0						
特 別 土 地 保 有 税	0	0.0	0.0							
法 定 外 普 通 税	0	0.0	0.0							
目 的 税	0	0.0	0.0	0						
入 湯 税	0	0.0	0.0	0						
事 業 所 税	0	0.0	0.0							
都 市 計 画 税	0	0.0	0.0							
法 定 外 目 的 税	0	0.0	0.0							
旧 法 に よ る 税	0	0.0	0.0	0						
合 計	42,313	100.0	△ 10.3	0						

令和6年度
決算状況

団体コード	134210	市町村類型	I-2
団体名	小笠原村	6年度交付税種地区分	2-1

人 口		指定団体等の状況		事務の共同処理の状況		
国調	R2年 2,929人 増減率(R2年/H27年) △3.1%	<input type="checkbox"/> 過疎 <input type="checkbox"/> 首都 <input type="checkbox"/> 山村 <input type="checkbox"/> 近郊整備		<ごみ・し尿処理>		
住民基本台帳	R7.1.1 2,496人 対前年度増減率 △4.0%	<input checked="" type="checkbox"/> 離島 <input type="checkbox"/> 既成市街地 <input type="checkbox"/> 不交付 <input type="checkbox"/> 広域行政圏		<収益事業>		
	(参考)65才以上人口 R7.1.1 441人	面積 113.04km ²		<その他>		
決算収支の状況(千円)		令和6年度	令和5年度			
1. 歳入総額 A	6,988,410	6,089,989	東京市町村総合事務組合 東京都島嶼町村一部事務組合			
2. 歳出総額 B	6,660,362	5,739,118	東京都市町村職員退職手当組合 東京都市町村議会議員公務災害補償等組合			
3. 歳入歳出差引額 (A-B) C	328,048	350,871	東京都後期高齢者医療広域連合			
4. 翌年度に繰り越すべき財源 D	90,473	64,094				
5. 実質収支 (C-D) E	237,575	286,777	指 数 等			
6. 単年度収支 F	△49,202	80,121	基準財政需要額	2,129,044千円		
7. 積立金 G	0	0	基準財政収入額	584,322千円		
8. 繰上償還金 H	0	285,846	標準財政規模	2,299,316千円		
9. 積立金取崩額 (財政調整基金) I	0	0	うち臨時財政対策債発行可能額	4,325千円		
10. 実質単年度収支 (F+G+H-I) J	△49,202	365,967	財政力指数	0.252		
健全化判断比率 ※()書きは、早期健全化基準である。			実質収支比率	10.3%		
実質赤字比率			公債費負担比率	7.5%		
連結実質赤字比率			経常収支比率	75.2%		
実質公債費比率			地方債現在高 A (特定資金公共投資事業債除く)	2,675,149千円		
将来負担比率			債務負担行為翌年度以降 支出予定額 B	88,420千円		
			積立金現在高 C (うち財政調整基金)	(1,035,148)		
			将来にわたる財政負担 A + B - C	△494,649千円		
			積立基金取崩額	389,269千円		
			収益事業収入	0千円		
一般職員 (R7.4.1現在)			特別職等 (R7.4.1現在)			
区分	職員数 A 人	4月分給料支払 総額 B 千円	1人当り支給 月額 B/A 円	区分	改定実施 年月日	1人当り平均給料 (報酬) 月額 円
一般職員	112	34,913	311,723	市町村長	H6.10.1	650,000
うち技能労務職	5	1,321	264,200	副市町村長	H6.10.1	580,000
教育公務員				教育長	H6.10.1	550,000
消防職員						
臨時職員				議 長	H6.10.1	240,000
合計	112	34,913	311,723	副議長	H6.10.1	195,000
公 営 事 業 の 状 況	事業名	法適用	実質収支額 千円	普通会計からの 繰入金 千円	職員数 人	議員定数 (8人)
	国民健康保険 (事業勘定)	無	0	72,410	1	
	介護保険 (保険事業勘定)	無	0	20,284	1	
	後期高齢者医療	無	0	29,966	1	
	簡易水道事業	無	0	202,370	3	
	浄化槽事業	無	0	14,220	1	
	介護保険(サービス事業勘定)	無	0	151,720	1	
			加入世帯数	483世帯		
			被保険者数	826人		
			1世帯当り保険税調定額	175,075円		
			被保険者1人当り保険税調定額	102,374円		
			被保険者1人当り費用	476,377円		
			保険税(料)	86,061千円		
			保険給付費	204,524千円		
			国民健康保険事業費納付金	143,373千円		

(注) 1 構成比等の%は、原則として、小数点第2位を四捨五入しているため、合計しても100%にならないことがある。
2 計数については、原則として、表示単位未満を四捨五入し端数調整をしていないため、合計等と一致しないことがある。

歳 入					性 質 別 歳 出					
区 分	決 算 額 千円	構 成 比 %	経 常 一 般 財 源 等 千円	構 成 比 %	区 分	決 算 額 千円	構 成 比 %	充 当 一 般 財 源 等 千円	経 常 経 費 充 当 一 財 等 千円	経 常 収 支 率 %
地 方 税	496,234	7.1	496,234	20.5	人 件 費	1,010,749	15.2	707,435	658,046	27.1
地 方 譲 与 税	9,180	0.1	9,180	0.4	うち職員給	703,055	10.6	448,815	448,815	18.5
利 子 割 交 付 金	1,724	0.0	1,724	0.1	扶 助 費	134,096	2.0	70,081	41,194	1.7
配 当 割 交 付 金	8,899	0.1	8,899	0.4	公 債 費	237,044	3.6	237,044	237,044	9.8
株 式 等 譲 渡 所 得 割 交 付 金	13,002	0.2	13,002	0.5	元 利 償 還 金	237,044	3.6	237,044	237,044	9.8
地 方 消 費 税 交 付 金	82,545	1.2	82,545	3.4	一 時 借 入 金 利 子	0	0.0	0	0	0.0
ゴ ル フ 場 利 用 税 交 付 金	0	0.0	0	0.0	小 計	1,381,889	20.7	1,014,560	936,284	38.6
軽 油 引 取 税 ・ 自 動 車 取 得 税 交 付 金	25	0.0	25	0.0	物 件 費	1,700,768	25.5	703,682	636,342	26.2
自 動 車 税 環 境 性 割 交 付 金	2,730	0.0	2,730	0.1	維 持 補 修 費	51,080	0.8	16,443	16,443	0.7
法 人 事 業 税 交 付 金	25,192	0.4	25,192	1.0	補 助 費 等	500,768	7.5	361,806	183,941	7.6
地 方 特 例 交 付 金 等	19,708	0.3	19,708	0.8	積 立 金	354,013	5.3	320,363		
地 方 交 付 税	1,761,657	25.2	1,544,722	63.8	投 資 及 び 出 資 金 ・ 貸 付 金	2,700	0.0	0	0	0.0
普 通	1,544,722	22.1	1,544,722	63.8	繰 出 金	272,720	4.1	203,566	51,157	2.1
特 別	216,935	3.1			前 年 度 繰 上 充 用 金	0	0.0	0		
震 災 復 興 特 別	0	0.0			投 資 的 経 費	2,396,424	36.0	196,326		
交 通 安 全 対 策 特 別 交 付 金	0	0.0	0	0.0	うち人件費	32,982	0.5	32,982		
国 有 提 供 施 設 等 所 在 市 町 村 助 成 交 付 金	135,322	1.9	135,322	5.6	普 通 建 設 費	2,396,424	36.0	196,326		
小 計	2,556,218	36.6	2,339,283	96.5	補 助	1,672,293	25.1	84,612		
分 担 金 ・ 負 担 金	8,500	0.1	0	0.0	単 独	724,131	10.9	111,714		
使 用 料	214,172	3.1	1,344	0.1	そ の 他	0	0.0	0		
手 数 料	31,692	0.5	0	0.0	災 害 復 旧 費	0	0.0	0		
国 庫 支 出 金	1,277,336	18.3			誤 失 事 業 対 策 費	0	0.0	0		
都 支 出 金	1,299,342	18.6			合 計	6,660,362	100.0	2,816,746		
財 産 収 入	165,010	2.4	81,521	3.4						
寄 附 金	29,212	0.4								
繰 入 金	389,269	5.6								
繰 越 金	350,871	5.0								
諸 収 入	177,788	2.5	831	0.0						
地 方 債	489,000	7.0								
うち減収補填債特例分	(0)	(0.0)								
うち臨時財政対策債	(4,300)	(0.1)								
合 計	6,988,410	100.0	2,422,979	100.0						
徴 収 率					目 的 別 歳 出					
区 分	現 年 課 税 分 %	滞 納 課 税 分 %	合 計 %		区 分	決 算 額 千円	構 成 比 %	充 当 一 般 財 源 等 千円		
市 町 村 税 合 計 (徴収猶予分除く)	99.4 (99.4)	62.0 (62.0)	98.7 (98.7)		議 会 費	63,246	0.9	63,246	(減収補填債特例分、臨時財政対策債を歳入経常一般財源等に加えない場合)	
市 町 村 民 税	99.1	70.1	98.4		総 務 費	1,354,184	20.3	922,559	75.3 %	
純 固 定 資 産 税	99.9	9.2	99.0		民 生 費	1,377,044	20.7	546,561		
国民健康保険税(料)	98.7	37.3	94.1		衛 生 費	1,529,728	23.0	618,626		
納 税 義 務 者 数	個 人 均 等 割 法 人 割		1,898 人 71 人		農 林 水 産 業 費	294,537	4.4	48,236		
市 町 村 税					令 和 6 年 度 大 規 模 事 業 (単 位 : 百 万 円)					
区 分	決 算 額 千円	構 成 比 %	増 減 率 %	超 過 課 税 分 収 入 済 額 千円	小 笠 原 小 中 学 校 整 備 事 業 費	1,130,573				
市 町 村 民 税	287,874	58.0	△ 2.9	0	母 島 児 童 福 祉 施 設 整 備 事 業 費	538,666				
法 人 分	28,271	5.7	53.0	0	父 島 ク リ ー ン セ ン タ ー 運 営 管 理 事 業 費	263,609				
固 定 資 産 税	147,009	29.6	△ 3.3	0	農 業 振 興 助 成 事 業 費	148,712				
軽 自 動 車 税	11,258	2.3	0.4	0	小 笠 原 村 診 療 所 運 営 事 業 費	130,937				
市 町 村 た ば こ 税	21,822	4.4	2.1	0	総 合 行 政 シ ス テ ム 経 費	100,545				
鉦 産 税	0	0.0	0.0	0	テ レ ビ 事 業 費	72,376				
特 別 土 地 保 有 税	0	0.0	0.0	0	母 島 診 療 所 運 営 事 業 費	71,560				
法 定 外 普 通 税	0	0.0	0.0	0	水 産 振 興 助 成 事 業 費	68,582				
目 的 的 税	0	0.0	0.0	0						
入 湯 税	0	0.0	0.0	0						
事 業 所 税	0	0.0	0.0	0						
都 市 計 画 税	0	0.0	0.0	0						
法 定 外 目 的 的 税	0	0.0	0.0	0						
旧 法 に よ る 税	0	0.0	0.0	0						
合 計	496,234	100.0	△ 0.7	0						

Ⅱ 一 部 事 務 組 合

(単位：千円、%)

1 決算収支の状況

1 令和6年度 決算収支の状況

(単位：千円)

区 分	歳 入 総 額 (A)	歳 出 総 額 (B)	歳 入 歳 出 差 引 額 (A)-(B) (C)	翌年度に繰り越すべき財源 (D)	実 質 収 支 (C)-(D) (E)
1 東京都島嶼町村一部事務組合	709,945	654,888	55,057	0	55,057
2 瑞穂斎場組合	414,270	395,672	18,598	0	18,598
3 ふじみ衛生組合	3,641,664	3,327,263	314,401	0	314,401
4 柳泉園組合	2,838,090	2,358,743	479,347	1,155	478,192
5 湖南衛生組合	141,291	123,727	17,564	0	17,564
6 西多摩衛生組合	2,576,376	2,342,398	233,978	0	233,978
7 多摩川衛生組合	2,849,682	2,728,178	121,504	0	121,504
8 小平・村山・大和衛生組合	16,858,483	16,643,348	215,135	62,361	152,774
9 東京都市町村職員退職手当組合	4,788,653	4,660,291	128,362	0	128,362
10 東京都市町村議会議員公務災害補償等組合	3,562	2,581	981	0	981
11 羽村・瑞穂地区学校給食組合	582,861	556,810	26,051	0	26,051
12 西秋川衛生組合	1,389,552	1,362,734	26,818	0	26,818
13 南多摩斎場組合	325,573	314,709	10,864	0	10,864
14 東京たま広域資源循環組合	9,388,075	9,097,472	290,603	0	290,603
15 立川・昭島・国立聖苑組合	278,552	251,234	27,318	0	27,318
16 東京市町村総合事務組合	1,238,079	1,206,861	31,218	0	31,218
17 多摩六都科学館組合	488,350	480,051	8,299	0	8,299
18 多摩ニュータウン環境組合	2,080,505	2,046,188	34,317	0	34,317
19 秋川流域斎場組合	278,345	258,348	19,997	0	19,997
20 稲城・府中墓苑組合	639,890	607,708	32,182	0	32,182
21 浅川清流環境組合	2,403,064	2,246,950	156,114	0	156,114
22 組合計(1~21)	53,914,862	51,666,154	2,248,708	63,516	2,185,192

1 令和 6 年度 決算収支の状況(つづき)

(単位：千円)

区 分	単年度収支 (F)	積立金 (G)	繰上償還金 (H)	積立金取崩し額 (I)	実質単年度収支 (F)+(G)+(H)-(I) (J)
1 東京都島嶼町村一部事務組合	54,411	1,842	0	40,000	16,253
2 瑞穂斎場組合	-25,343	0	0	0	-25,343
3 ふじみ衛生組合	-29,261	0	0	0	-29,261
4 柳泉園組合	96,431	0	0	0	96,431
5 湖南衛生組合	-2,958	4,014	0	2,500	-1,444
6 西多摩衛生組合	5,073	0	0	0	5,073
7 多摩川衛生組合	-143,462	7,964	0	0	-135,498
8 小平・村山・大和衛生組合	-34,928	365,537	0	85,933	244,676
9 東京都市町村職員退職手当組合	-102,712	0	0	0	-102,712
10 東京都市町村議会議員公務災害補償等組合	174	0	0	0	174
11 羽村・瑞穂地区学校給食組合	8,174	0	0	0	8,174
12 西秋川衛生組合	-17,178	0	0	0	-17,178
13 南多摩斎場組合	-13,251	0	0	0	-13,251
14 東京たま広域資源循環組合	-111,736	1,794	0	0	-109,942
15 立川・昭島・国立聖苑組合	2,238	16,178	0	0	18,416
16 東京市町村総合事務組合	2,421	1,202	0	74,275	-70,652
17 多摩六都科学館組合	-5,569	10,663	0	0	5,094
18 多摩ニュータウン環境組合	-35,906	69,615	0	156,829	-123,120
19 秋川流域斎場組合	-5,820	0	0	0	-5,820
20 稲城・府中墓苑組合	6,056	28	0	0	6,084
21 浅川清流環境組合	-89,204	122,659	0	0	33,455
22 組合計(1~21)	-442,350	601,496	0	359,537	-200,391

2 集 計 表

2 集計表
(1) 収入の状況

組合 合計

(単位：千円、%)

区分	令和6年度							決算額構成比 (%)
	決算額 (A)	臨時的なもの(B)		差引経常的なもの (A) - (B)	左の内訳			
		特定財源	一般財源等		特定財源	一般財源等		
1 地方税	0	0	0	0	0	0	0.0	
2 地方譲与税	0	0	0	0	0	0	0.0	
3 利子割交付金	0	0	0	0	0	0	0.0	
4 配当割交付金	0	0	0	0	0	0	0.0	
5 株式等譲渡所得割交付金	0	0	0	0	0	0	0.0	
6 分離課税所得割交付金	0	0	0	0	0	0	0.0	
7 地方消費税交付金	0	0	0	0	0	0	0.0	
8 ゴルフ場利用税交付金	0	0	0	0	0	0	0.0	
9 軽油引取税・自動車取得税交付金	0	0	0	0	0	0	0.0	
10 自動車税環境性能割交付金	0	0	0	0	0	0	0.0	
11 法人事業税交付金	0	0	0	0	0	0	0.0	
12 地方特例交付金	0	0	0	0	0	0	0.0	
13 地方交付税	0	0	0	0	0	0	0.0	
14 交通安全対策特別交付金	0	0	0	0	0	0	0.0	
15 分担金及び負担金	28,281,413	793,682	1,097,276	26,390,455	220,928	26,169,527	52.5	
16 使用料	918,810	0	55,363	863,447	857,396	6,051	1.7	
17 手数料	1,147,764	51	167,678	980,035	980,035	0	2.1	
18 国庫支出金	5,214,829	5,214,829	0	0	0	0	9.7	
19 国有提供施設等所在市町村助成交付金	0	0	0	0	0	0	0.0	
20 都道府県支出金	93,604	93,019	0	585	585	0	0.2	
21 財産収入	40,793	38,561	1,217	1,015	4	1,011	0.1	
22 寄附金	500	0	500	0	0	0	0.0	
23 繰入金	1,607,968	919,524	688,444	0	0	0	3.0	
24 繰越金	3,213,765	586,224	2,627,541	0	0	0	6.0	
25 諸収入	4,102,216	277,176	1,236,508	2,588,532	2,491,094	97,438	7.6	
1 収益事業収入	0	0	0	0	0	0	0.0	
2 各種貸付金元利収入	0	0	0	0	0	0	0.0	
3 その他	4,102,216	277,176	1,236,508	2,588,532	2,491,094	97,438	7.6	
27 地方債	9,293,200	9,293,200	0	0	0	0	17.2	
1 うち都道府県貸付金	770,000	770,000	0	0	0	0	1.4	
2 うち減収補填債特例分	0	0	0	0	0	0	0.0	
3 うち臨時財政対策債	0	0	0	0	0	0	0.0	
28 歳入合計	53,914,862	17,216,266	5,874,527	30,824,069	4,550,042	26,274,027	100.0	
歳入構成比 (%)	100.0	31.9	10.9	57.2	8.4	48.7	-	

収 入 の 状 況 (つづき)

組合 合計

(単位：千円、%)

区分	令和5年度			決算額対前年度増加率 (%)
	決算額	左のうち経常一般財源等	決算額構成比 (%)	
1 地方税	0	0	0.0	0.0
2 地方譲与税	0	0	0.0	0.0
3 利子割交付金	0	0	0.0	0.0
4 配当割交付金	0	0	0.0	0.0
5 株式等譲渡所得割交付金	0	0	0.0	0.0
6 分離課税所得割交付金	0	0	0.0	0.0
7 地方消費税交付金	0	0	0.0	0.0
8 ゴルフ場利用税交付金	0	0	0.0	0.0
9 特別地方消費税交付金	0	0	0.0	0.0
10 軽油引取税・自動車取得税交付金	0	0	0.0	0.0
11 自動車税環境性能割交付金	0	0	0.0	0.0
12 法人事業税交付金	0	0	0.0	0.0
13 地方特例交付金	0	0	0.0	0.0
14 地方交付税	0	0	0.0	0.0
15 交通安全対策特別交付金	0	0	0.0	0.0
16 分担金及び負担金	26,921,860	25,212,193	65.7	5.0
17 使用料	899,006	6,471	2.2	2.2
18 手数料	1,139,050	0	2.8	0.8
19 国庫支出金	1,340,325	0	3.3	289.1
20 国有提供施設等所在市町村助成交付金	0	0	0.0	0.0
21 都道府県支出金	10,761	0	0.0	769.8
22 財産収入	52,868	967	0.1	-22.8
23 寄附金	120	0	0.0	316.7
24 繰入金	1,819,069	0	4.4	-11.6
25 繰越金	2,372,248	0	5.8	35.5
26 諸収入	3,994,846	151,496	9.8	2.7
1 収益事業収入	0	0	0.0	0.0
2 各種貸付金元利収入	0	0	0.0	0.0
3 その他	3,994,846	151,496	9.8	2.7
27 地方債	2,408,000	0	5.9	285.9
1 うち都道府県貸付金	0	0	0.0	0.0
2 うち減収補填債特例分	0	0	0.0	0.0
3 うち臨時財政対策債	0	0	0.0	0.0
28 歳入合計	40,958,153	25,371,127	100.0	31.6
歳入構成比 (%)	100.0	61.9	-	-

(2) 歳入内訳 (その1)

(単位:千円)

区 分	16 分担金及び負担金	内 訳			17 使用料	18 手数料	内 訳
		(1) 同級他団体からのもの	(2) 市町村分賦金	(3) その他			(2)自治事務に係るもの
1 東京都島嶼町村一部事務組合	337,951	0	337,951	0	288,513	1	1
2 瑞穂斎場組合	273,946	0	273,946	0	88,435	0	0
3 ふじみ衛生組合	1,115,694	0	1,115,694	0	1	484,278	484,278
4 柳泉園組合	1,403,602	111,600	1,292,002	0	105	588,296	588,296
5 湖南衛生組合	105,255	0	105,255	0	40	0	0
6 西多摩衛生組合	1,981,796	97,113	1,884,683	0	476	0	0
7 多摩川衛生組合	2,032,624	9,697	2,022,648	279	7,566	0	0
8 小平・村山・大和衛生組合	2,230,000	0	2,230,000	0	92	0	0
9 東京都市町村職員退職手当組合	4,537,956	126,127	4,411,829	0	0	0	0
10 東京都市町村議会議員公務災害補償等組合	2,754	789	1,965	0	0	0	0
11 羽村・瑞穂地区学校給食組合	401,618	0	401,618	0	33	0	0
12 西秋川衛生組合	1,115,901	0	1,115,901	0	0	35,520	35,520
13 南多摩斎場組合	197,879	0	197,879	0	102,908	0	0
14 東京たま広域資源循環組合	7,820,000	0	7,820,000	0	0	0	0
15 立川・昭島・国立聖苑組合	210,000	0	210,000	0	42,830	0	0
16 東京市町村総合事務組合	662,701	2,159	451,138	209,404	19,692	0	0
17 多摩六都科学館組合	418,000	0	418,000	0	2,093	0	0
18 多摩ニュータウン環境組合	1,466,498	75,903	1,390,595	0	120	0	0
19 秋川流域斎場組合	160,000	0	160,000	0	70,218	0	0
20 稲城・府中墓苑組合	40,178	0	40,178	0	295,688	39,669	39,669
21 浅川清流環境組合	1,767,060	0	1,767,060	0	0	0	0
22 組合計 (1~21)	28,281,413	423,388	27,648,342	209,683	918,810	1,147,764	1,147,764

歳入内訳 (その2)

(単位：千円)

区 分	19 国庫支出金	内 訳		21 都道府県支出金	内 訳		22 財産収入
		(7) 普通建設事業費支出金	(8) 災害復旧事業費支出金		(1) 国庫財源を伴うもの	(2) 都費のみのもの	
1 東京都島嶼町村一部事務組合	0	0	0	341	341	0	1,627
2 瑞穂斎場組合	0	0	0	0	0	0	0
3 ふじみ衛生組合	55,003	53,610	0	0	0	0	302
4 柳泉園組合	902	0	0	0	0	0	988
5 湖南衛生組合	0	0	0	0	0	0	117
6 西多摩衛生組合	1,452	0	0	0	0	0	0
7 多摩川衛生組合	838	0	0	93,019	93,019	0	2,672
8 小平・村山・大和衛生組合	5,147,695	5,147,695	0	0	0	0	8,361
9 東京都市町村職員退職手当組合	0	0	0	0	0	0	15,745
10 東京都市町村議会議員公務災害補償等組合	0	0	0	0	0	0	0
11 羽村・瑞穂地区学校給食組合	0	0	0	0	0	0	0
12 西秋川衛生組合	0	0	0	0	0	0	29
13 南多摩斎場組合	0	0	0	0	0	0	10
14 東京たま広域資源循環組合	8,939	0	0	244	0	244	4,705
15 立川・昭島・国立聖苑組合	0	0	0	0	0	0	464
16 東京市町村総合事務組合	0	0	0	0	0	0	2,855
17 多摩六都科学館組合	0	0	0	0	0	0	1
18 多摩ニュータウン環境組合	0	0	0	0	0	0	2,628
19 秋川流域斎場組合	0	0	0	0	0	0	125
20 稲城・府中墓苑組合	0	0	0	0	0	0	164
21 浅川清流環境組合	0	0	0	0	0	0	0
22 組合計(1～21)	5,214,829	5,201,305	0	93,604	93,360	244	40,793

歳入内訳（その3）

（単位：千円）

区 分	内 訳		23 寄 附 金	24 繰 入 金	25 繰 越 金	内 訳	
	(1) 財産運用収入	(2) 財産売却収入				(1) 純繰越金	(2) 繰越事業費等充当財源繰越額
1 東京都島嶼町村一部事務組合	1,627	0	0	40,000	646	646	0
2 瑞穂斎場組合	0	0	0	7,699	43,941	43,941	0
3 ふじみ衛生組合	302	0	0	200,000	343,662	343,662	0
4 柳泉園組合	988	0	0	47,304	381,761	381,761	0
5 湖南衛生組合	117	0	0	13,038	20,522	20,522	0
6 西多摩衛生組合	0	0	0	0	228,905	228,905	0
7 多摩川衛生組合	2,672	0	0	248,707	264,966	264,966	0
8 小平・村山・大和衛生組合	8,361	0	0	175,478	771,935	187,702	584,233
9 東京都市町村職員退職手当組合	15,745	0	0	0	231,073	231,073	0
10 東京都市町村議会議員公務災害補償等組合	0	0	0	0	807	807	0
11 羽村・瑞穂地区学校給食組合	0	0	0	0	17,877	17,877	0
12 西秋川衛生組合	29	0	0	91,529	43,996	43,996	0
13 南多摩斎場組合	10	0	0	0	24,115	24,115	0
14 東京たま広域資源循環組合	4,705	0	0	0	402,339	402,339	0
15 立川・昭島・国立聖苑組合	460	4	0	0	25,080	25,080	0
16 東京市町村総合事務組合	2,855	0	0	76,160	28,797	28,797	0
17 多摩六都科学館組合	1	0	500	45,508	13,868	13,868	0
18 多摩ニュータウン環境組合	2,628	0	0	403,410	72,214	70,223	1,991
19 秋川流域斎場組合	125	0	0	22,176	25,817	25,817	0
20 稲城・府中墓苑組合	164	0	0	236,959	26,126	26,126	0
21 浅川清流環境組合	0	0	0	0	245,318	245,318	0
22 組合計（1～21）	40,789	4	500	1,607,968	3,213,765	2,627,541	586,224

歳入内訳 (その4)

(単位：千円)

区 分	26 諸 収 入	内 訳				27 地 方 債	歳 入 合 計
		(2) 預 金 利 子	(4) 貸付金元利収入	(5) 受託事業収入	(7) 雑 入		
1 東京都島嶼町村一部事務組合	40,866	0	0	0	40,866	0	709,945
2 瑞穂斎場組合	249	106	0	0	143	0	414,270
3 ふじみ衛生組合	895,724	1,703	0	0	894,021	547,000	3,641,664
4 柳泉園組合	415,132	365	0	0	414,767	0	2,838,090
5 湖南衛生組合	2,319	0	0	0	2,319	0	141,291
6 西多摩衛生組合	14,747	45	0	0	14,702	349,000	2,576,376
7 多摩川衛生組合	199,290	369	0	0	198,921	0	2,849,682
8 小平・村山・大和衛生組合	127,722	671	0	0	127,051	8,397,200	16,858,483
9 東京都市町村職員退職手当組合	3,879	1,820	0	0	2,059	0	4,788,653
10 東京都市町村議会議員公務災害補償等組合	1	1	0	0	0	0	3,562
11 羽村・瑞穂地区学校給食組合	163,333	50	0	0	163,283	0	582,861
12 西秋川衛生組合	102,577	0	0	0	102,577	0	1,389,552
13 南多摩斎場組合	661	37	0	0	624	0	325,573
14 東京たま広域資源循環組合	1,151,848	1,335	0	0	1,150,513	0	9,388,075
15 立川・昭島・国立聖苑組合	178	94	0	0	84	0	278,552
16 東京市町村総合事務組合	447,874	83	0	0	447,791	0	1,238,079
17 多摩六都科学館組合	8,380	0	0	0	8,380	0	488,350
18 多摩ニュータウン環境組合	135,635	296	0	0	135,339	0	2,080,505
19 秋川流域斎場組合	9	9	0	0	0	0	278,345
20 稲城・府中墓苑組合	1,106	98	0	0	1,008	0	639,890
21 浅川清流環境組合	390,686	0	0	0	390,686	0	2,403,064
22 組合計(1～21)	4,102,216	7,082	0	0	4,095,134	9,293,200	53,914,862

(3) 歳出の状況

組合 合計

(単位：千円、%)

区分	令和6年度							決算額構成比 (%)	経常収支比率 (%) ※
	決算額 (A)	臨時的なもの(B)		差引経常なもの (A) - (B)	左の内訳				
		特定財源	一般財源等		特定財源	一般財源等(C)			
1 人件費(a)	7,678,286	26,678	907,165	6,744,443	253,866	6,490,577	14.9	24.7	
うち退職手当債を財源とするもの	0	0	0	0	0	0	0.0	0.0	
2 物件費	17,841,700	164,835	460,719	17,216,146	3,827,461	13,388,685	34.5	51.0	
3 維持補修費	2,827,428	12,843	0	2,814,585	28,022	2,786,563	5.5	10.6	
4 扶助費	18,603	0	0	18,603	0	18,603	0.0	0.1	
5 補助費等	1,931,360	300,000	401,239	1,230,121	320,741	909,380	3.7	3.5	
(1) 一部事務組合に対するもの	0	0	0	0	0	0	0.0	0.0	
(2) 上記以外のもの	1,931,360	300,000	401,239	1,230,121	320,741	909,380	3.7	3.5	
6 公債費	2,605,186	0	0	2,605,186	0	2,605,186	5.0	9.9	
(1) 元利償還金									
(ア) 元金	2,517,869	0	0	2,517,869	0	2,517,869	4.9	9.6	
(イ) 利子	87,309	0	0	87,309	0	87,309	0.2	0.3	
(2) 一時借入金利子	8	0	0	8	0	8	0.0	0.0	
7 積立金	2,196,701	705,509	1,491,192	0	0	0	4.3	0.0	
8 投資及び出資金・貸付金	0	0	0	0	0	0	0.0	0.0	
9 繰出金	0	0	0	0	0	0	0.0	0.0	
10 前年度繰上充用金	0	0	0	0	0	0	0.0	0.0	
計(1~10)	35,099,264	1,209,865	3,260,315	30,629,084	4,430,090	26,198,994	67.9	99.7	
11 投資的経費	16,566,890	16,126,353	440,537	0	0	0	32.1	0.0	
うち人件費(b)	64,579	0	64,579	0	0	0	0.1	0.0	
(1) 普通建設事業費	16,566,890	16,126,353	440,537	0	0	0	32.1	0.0	
うち単独事業費	4,306,270	3,896,296	409,974	0	0	0	8.3	0.0	
(2) 災害復旧事業費	0	0	0	0	0	0	0.0	0.0	
(3) 失業対策事業費	0	0	0	0	0	0	0.0	0.0	
歳出合計	51,666,154	17,336,218	3,700,852	30,629,084	4,430,090	26,198,994	100.0	99.7	
うち人件費(a)+(b)	7,742,865	26,678	971,744	6,744,443	253,866	6,490,577	15.0	24.7	
義務的経費(1+4+6)	10,302,075	26,678	907,165	9,368,232	253,866	9,114,366	19.9	34.7	
歳出構成比(%)	100.0	33.6	7.2	59.3	8.6	50.7	-	-	

※経常収支比率 = 経常経費充当一般財源等(C) / 経常一般財源等(歳入)

歳出の状況(つづき)

組合 合計

(単位：千円、%)

区分	令和5年度			決算額対前年増加率 (%)	経常一般財源等 対前年増加率 (%)
	決算額	左のうち経常一般財源等	決算額構成比 (%)		
1 人件費(a)	5,644,308	4,434,804	15.0	36.0	46.4
うち退職手当債を財源とするもの	0	0	0.0	0.0	0.0
2 物件費	16,658,949	12,305,337	44.1	7.1	8.8
3 維持補修費	3,366,128	3,287,211	8.9	-16.0	-15.2
4 扶助費	17,209	17,209	0.0	8.1	8.1
5 補助費等	1,734,309	998,831	4.6	11.4	-9.0
(1) 一部事務組合に対するもの	0	0	0.0	0.0	0.0
(2) 上記以外のもの	1,734,309	998,831	4.6	11.4	-9.0
6 公債費	2,625,560	2,625,560	7.0	-0.8	-0.8
(1) 元利償還金					
(ア) 元金	2,556,282	2,556,282	6.8	-1.5	-1.5
(イ) 利子	69,278	69,278	0.2	26.0	26.0
(2) 一時借入金利子	0	0	0.0	0.0	0.0
7 積立金	3,289,044	0	8.7	-33.2	0.0
8 投資及び出資金・貸付金	0	0	0.0	0.0	0.0
9 繰出金	0	0	0.0	0.0	0.0
10 前年度繰上充用金	0	0	0.0	0.0	0.0
計(1～10)	33,335,507	23,668,952	88.3	5.3	10.7
11 投資的経費	4,408,882	0	11.7	275.8	0.0
うち人件費(b)	60,559	0	0.2	6.6	0.0
(1) 普通建設事業費	4,408,882	0	11.7	275.8	0.0
うち単独事業費	1,076,697	0	2.9	300.0	0.0
(2) 災害復旧事業費	0	0	0.0	0.0	0.0
(3) 失業対策事業費	0	0	0.0	0.0	0.0
歳出合計	37,744,389	23,668,952	100.0	36.9	10.7
うち人件費(a)+(b)	5,704,867	4,434,804	15.1	35.7	46.4
義務的経費(1+4+6)	8,287,077	7,077,573	22.0	24.3	28.8
歳出構成比(%)	100.0	62.7	-	-	-

(4) 歳出内訳及び財源内訳 (その1)

組合 合計

(単位:千円)

区分	一 議会費	二 総務費	内訳		三 民生費	内訳	
			1 総務管理費	6 監査委員費		1 社会福祉費	3 児童福祉費
1 人件費	50,838	5,361,262	5,356,452	4,810	0	0	0
うち職員給	0	558,837	558,837	0	0	0	0
2 物件費	5,459	480,587	480,511	76	0	0	0
3 維持補修費	0	29,722	29,722	0	0	0	0
4 扶助費	0	0	0	0	18,603	0	18,603
5 補助費等	622	317,780	317,670	110	0	0	0
1 国に対するもの	0	8	8	0	0	0	0
2 都道府県に対するもの	0	0	0	0	0	0	0
3 同級他団体に対するもの	622	24,371	24,371	0	0	0	0
4 一部事務組合に対するもの	0	0	0	0	0	0	0
5 その他に対するもの	0	293,401	293,291	110	0	0	0
6 普通建設事業費	0	251,957	251,957	0	0	0	0
1 補助事業費	0	0	0	0	0	0	0
2 単独事業費	0	251,957	251,957	0	0	0	0
3 国直轄事業負担金	0	0	0	0	0	0	0
4 県営事業負担金	0	0	0	0	0	0	0
5 同級他団体施行事業負担金	0	0	0	0	0	0	0
6 受託事業費	0	0	0	0	0	0	0
(1) 補助事業費	0	0	0	0	0	0	0
(2) 単独事業費	0	0	0	0	0	0	0
7 積立金	0	826,266	826,266	0	0	0	0
8 投資及び出資金	0	0	0	0	0	0	0
9 貸付金	0	0	0	0	0	0	0
10 繰出金	0	0	0	0	0	0	0
歳出合計	56,919	7,267,574	7,262,578	4,996	18,603	0	18,603
国庫支出金	0	0	0	0	0	0	0
都道府県支出金	0	341	341	0	0	0	0
使用料・手数料	0	259,072	259,072	0	0	0	0
分担金・負担金・寄附金	0	210,531	210,531	0	0	0	0
財産収入	0	24,027	24,027	0	0	0	0
繰入金	0	0	0	0	0	0	0
諸収入	0	332,827	332,827	0	0	0	0
繰越金	0	0	0	0	0	0	0
地方債	0	0	0	0	0	0	0
一般財源等	56,919	6,440,776	6,435,780	4,996	18,603	0	18,603
うち投資的経費充当の一般財源等	0	0	0	0	0	0	0

歳出内訳及び財源内訳 (その2)

組合 合計

(単位：千円)

区分	四 衛生費	内訳		八 土木費	内訳		九 消防費
		1 保健衛生費	4 清掃費		5 -(3)下水道費	5 -(4)区画整理費等	
1 人件費	1,821,931	208,605	1,613,326	0	0	0	184,655
うち職員給	1,377,923	144,537	1,233,386	0	0	0	8,383
2 物件費	16,889,284	689,371	16,199,913	0	0	0	332
3 維持補修費	2,768,829	177,914	2,590,915	0	0	0	0
4 扶助費	0	0	0	0	0	0	0
5 補助費等	1,293,983	20,570	1,273,413	0	0	0	155,294
1 国に対するもの	1,733	1,440	293	0	0	0	0
2 都道府県に対するもの	0	0	0	0	0	0	0
3 同級他団体に対するもの	737,353	4,123	733,230	0	0	0	0
4 一部事務組合に対するもの	0	0	0	0	0	0	0
5 その他に対するもの	554,897	15,007	539,890	0	0	0	155,294
6 普通建設事業費	16,280,255	82,647	16,197,608	0	0	0	0
1 補助事業費	12,260,620	0	12,260,620	0	0	0	0
2 単独事業費	4,019,635	82,647	3,936,988	0	0	0	0
3 国直轄事業負担金	0	0	0	0	0	0	0
4 県営事業負担金	0	0	0	0	0	0	0
5 同級他団体施行事業負担金	0	0	0	0	0	0	0
6 受託事業費	0	0	0	0	0	0	0
(1) 補助事業費	0	0	0	0	0	0	0
(2) 単独事業費	0	0	0	0	0	0	0
7 積立金	1,314,628	339,792	974,836	0	0	0	1,895
8 投資及び出資金	0	0	0	0	0	0	0
9 貸付金	0	0	0	0	0	0	0
10 繰出金	0	0	0	0	0	0	0
歳出合計	40,368,910	1,518,899	38,850,011	0	0	0	342,176
国庫支出金	5,214,829	0	5,214,829	0	0	0	0
都道府県支出金	93,263	0	93,263	0	0	0	0
使用料・手数料	1,578,410	637,993	940,417	0	0	0	0
分担金・負担金・寄附金	804,079	700	803,379	0	0	0	0
財産収入	13,802	261	13,541	0	0	0	735
繰入金	874,016	7,699	866,317	0	0	0	0
諸収入	2,108,903	843	2,108,060	0	0	0	155,259
繰越金	586,224	0	586,224	0	0	0	0
地方債	9,293,200	0	9,293,200	0	0	0	0
一般財源等	19,802,184	871,403	18,930,781	0	0	0	186,182
うち投資的経費充当の一般財源等	419,802	77,918	341,884	0	0	0	0

歳出内訳及び財源内訳（その3）

組合 合計

（単位：千円）

区分	十 教育費	内訳			十一 災害復旧費	十二 公債費	十三 諸支出金
		1 教育総務費	7 社会教育費	8 学校給食費			
1 人件費	259,600	100	41,799	217,701	0	0	0
うち職員給	168,053	0	33,056	134,997	0	0	0
2 物件費	460,197	58	320,652	139,487	0	0	0
3 維持補修費	19,362	0	5,277	14,085			
4 扶助費	0	0	0	0			
5 補助費等	163,615	0	433	163,182	0	0	0
1 国に対するもの	15	0	0	15	0	0	0
2 都道府県に対するもの	0	0	0	0	0	0	0
3 同級他団体に対するもの	0	0	0	0	0	0	0
4 一部事務組合に対するもの	0	0	0	0	0	0	0
5 その他に対するもの	163,600	0	433	163,167	0	0	0
6 普通建設事業費	34,678	0	13,943	20,735	0	0	0
1 補助事業費	0	0	0	0	0	0	0
2 単独事業費	34,678	0	13,943	20,735	0	0	0
3 国直轄事業負担金	0	0	0	0	0	0	0
4 県営事業負担金	0	0	0	0	0	0	0
5 同級他団体施行事業負担金	0	0	0	0	0	0	0
6 受託事業費	0	0	0	0	0	0	0
(1) 補助事業費	0	0	0	0	0	0	0
(2) 単独事業費	0	0	0	0	0	0	0
7 災害復旧費					0	0	0
8 公債費					0	2,605,186	0
9 積立金	53,912	0	53,912	0	0	0	0
10 投資及び出資金	0	0	0	0	0	0	0
11 貸付金	0	0	0	0	0	0	0
12 繰出金	0	0	0	0	0	0	0
歳出合計	991,364	158	436,016	555,190	0	2,605,186	0
国庫支出金	0	0	0	0	0	0	0
都道府県支出金	0	0	0	0	0	0	0
使用料・手数料	0	0	0	0	0	0	0
分担金・負担金・寄附金	0	0	0	0	0	0	0
財産収入	1	0	1	0	0	0	0
繰入金	45,508	0	45,508	0	0	0	0
諸収入	171,281	0	8,373	162,908	0	0	0
繰越金	0	0	0	0	0	0	0
地方債	0	0	0	0	0	0	0
一般財源等	774,574	158	382,134	392,282	0	2,605,186	0
うち投資的経費充当の一般財源等	20,735	0	0	20,735	0	0	0

歳出内訳及び財源内訳（その４）

組合 合計

（単位：千円）

区分	歳出合計	国庫支出金	都支出金	使用料・手数料	分担金・負担金・寄附金	財産収入	繰入金
1 人件費	7,678,286	0	0	26,587	209,349	0	26,678
うち職員給	2,113,196	0	0	22,036	209,349	0	0
2 物件費	17,841,700	13,804	244	1,516,590	123,124	0	167,842
3 維持補修費	2,827,428	0	0	15,625	0	0	22,935
4 扶助費	18,603	0	0	0	0	0	0
5 補助費等	1,931,360	0	341	1,126	301,137	0	0
1 国に対するもの	1,756	0	0	0	0	0	0
2 都道府県に対するもの	0	0	0	0	0	0	0
3 同級他団体に対するもの	762,346	0	0	152	0	0	0
4 一部事務組合に対するもの	0	0	0	0	0	0	0
5 その他に対するもの	1,167,258	0	341	974	301,137	0	0
6 普通建設事業費	16,566,890	5,201,025	93,019	0	0	0	702,069
1 補助事業費	12,260,620	5,201,025	93,019	0	0	0	186,040
2 単独事業費	4,306,270	0	0	0	0	0	516,029
3 国直轄事業負担金	0	0	0	0	0	0	0
4 県営事業負担金	0	0	0	0	0	0	0
5 同級他団体施行事業負担金	0	0	0	0	0	0	0
6 受託事業費	0	0	0	0	0	0	0
(1) 補助事業費	0	0	0	0	0	0	0
(2) 単独事業費	0	0	0	0	0	0	0
7 災害復旧事業費	0	0	0	0	0	0	0
1 補助事業費	0	0	0	0	0	0	0
2 単独事業費	0	0	0	0	0	0	0
3 県営事業負担金	0	0	0	0	0	0	0
4 同級他団体施行事業負担金	0	0	0	0	0	0	0
5 受託事業費	0	0	0	0	0	0	0
(1) 補助事業費	0	0	0	0	0	0	0
(2) 単独事業費	0	0	0	0	0	0	0
8 失業対策事業費	0	0	0	0	0	0	0
1 補助事業費	0	0	0	0	0	0	0
2 単独事業費	0	0	0	0	0	0	0
9 公債費	2,605,186	0	0	0	0	0	0
10 積立金	2,196,701	0	0	277,554	381,000	38,565	0
11 投資及び出資金	0	0	0	0	0	0	0
12 貸付金	0	0	0	0	0	0	0
13 繰出金	0	0	0	0	0	0	0
14 前年度繰上充用金	0	0	0	0	0	0	0
歳出合計	51,666,154	5,214,829	93,604	1,837,482	1,014,610	38,565	919,524
歳入振替項目	0	0	0	229,092	27,267,303	2,228	688,444
歳計剰余金又は翌年度歳入繰上充用金	2,248,708	0	0	0	0	0	0
歳入合計	53,914,862	5,214,829	93,604	2,066,574	28,281,913	40,793	1,607,968

歳出内訳及び財源内訳（その5）

組合 合計

（単位：千円）

区分	諸収入	繰越金	地方債	一般財源等
1 人件費	17,930	0	0	7,397,742
うち職員給	14,403	0	0	1,867,408
2 物件費	2,168,701	1,991	0	13,849,404
3 維持補修費	2,305	0	0	2,786,563
4 扶助費	0	0	0	18,603
5 補助費等	318,137	0	0	1,310,619
1 国に対するもの	0	0	0	1,756
2 都道府県に対するもの	0	0	0	0
3 同級他団体に対するもの	0	0	0	762,194
4 一部事務組合に対するもの	0	0	0	0
5 その他に対するもの	318,137	0	0	546,669
6 普通建設事業費	252,807	584,233	9,293,200	440,537
1 補助事業費	0	73	6,749,900	30,563
2 単独事業費	252,807	584,160	2,543,300	409,974
3 国直轄事業負担金	0	0	0	0
4 県営事業負担金	0	0	0	0
5 同級他団体施行事業負担金	0	0	0	0
6 受託事業費	0	0	0	0
(1) 補助事業費	0	0	0	0
(2) 単独事業費	0	0	0	0
7 災害復旧事業費	0	0	0	0
1 補助事業費	0	0	0	0
2 単独事業費	0	0	0	0
3 県営事業負担金	0	0	0	0
4 同級他団体施行事業負担金	0	0	0	0
5 受託事業費	0	0	0	0
(1) 補助事業費	0	0	0	0
(2) 単独事業費	0	0	0	0
8 失業対策事業費	0	0	0	0
1 補助事業費	0	0	0	0
2 単独事業費	0	0	0	0
9 公債費	0	0	0	2,605,186
10 積立金	8,390	0	0	1,491,192
11 投資及び出資金	0	0	0	0
12 貸付金	0	0	0	0
13 繰出金	0	0	0	0
14 前年度繰上充用金	0	0	0	0
歳出合計	2,768,270	586,224	9,293,200	29,899,846
歳入振替項目	1,333,946	2,627,541	0	-32,148,554
歳計剰余金又は翌年度歳入繰上充用金	0	0	0	2,248,708
歳入合計	4,102,216	3,213,765	9,293,200	0

ア 性質別内訳 (その1)

(単位：千円)

区 分	一 人 件 費		二 物 件 費	三 維 持 補 修 費	四 扶 助 費	五 補 助 費 等	内 訳	
		うち職員給					1 国に対するもの	
1 東京都島嶼町村一部事務組合	87,547	69,093	381,604	42,163	520	6,225	0	
2 瑞穂斎場組合	42,834	34,032	229,711	82,706	140	6,611	0	
3 ふじみ衛生組合	207,761	142,116	1,846,477	45,321	410	1,992	17	
4 柳泉園組合	288,645	218,542	1,781,424	114,640	2,060	35,260	175	
5 湖南衛生組合	45,324	28,934	46,091	15,375	0	297	0	
6 西多摩衛生組合	260,494	192,100	531,981	857,156	4,930	53,576	0	
7 多摩川衛生組合	192,150	142,861	761,991	652,089	1,975	277,250	0	
8 小平・村山・大和衛生組合	157,687	96,719	1,505,699	124,094	1,330	2,096	13	
9 東京都市町村職員退職手当組合	4,614,571	9,741	5,459	0	0	22,694	0	
10 東京都市町村議会議員公務災害補償等組合	180	0	250	0	0	2,151	0	
11 羽村・瑞穂地区学校給食組合	218,386	134,997	139,591	14,085	750	163,263	15	
12 西秋川衛生組合	102,173	76,981	792,097	16,456	80	8,209	92	
13 南多摩斎場組合	51,070	28,652	172,108	83,997	0	262	0	
14 東京たま広域資源循環組合	293,438	205,663	7,220,984	376,150	1,130	735,413	4	
15 立川・昭島・国立聖苑組合	26,978	14,718	138,448	0	180	218	0	
16 東京市町村総合事務組合	638,457	370,056	134,603	14,052	2,103	162,592	0	
17 多摩六都科学館組合	43,341	33,056	320,852	5,277	60	512	0	
18 多摩ニュータウン環境組合	191,352	153,791	1,065,557	372,611	1,865	6,358	0	
19 秋川流域斎場組合	35,350	28,191	105,958	9,827	0	1,906	38	
20 稲城・府中墓苑組合	61,742	38,944	50,588	1,429	120	12,036	1,402	
21 浅川清流環境組合	118,806	94,009	610,227	0	950	432,439	0	
22 組合計 (1～21)	7,678,286	2,113,196	17,841,700	2,827,428	18,603	1,931,360	1,756	

性質別内訳（その２）

（単位：千円）

区 分	内 訳			六 普通建設 事業費	内 訳		七 災害復旧 事業費	八 失業対策 事業費
	2 都道府県に対するもの	3 同級他団体に対するもの	5 その他に対するもの		1 補助事業費	2 単独事業費		
1 東京都島嶼町村一部事務組合	0	0	6,225	0	0	0	0	0
2 瑞穂斎場組合	0	60	6,551	4,729	0	4,729	0	0
3 ふじみ衛生組合	0	397	1,578	844,332	160,000	684,332	0	0
4 柳泉園組合	0	36	35,049	17,733	0	17,733	0	0
5 湖南衛生組合	0	80	217	0	0	0	0	0
6 西多摩衛生組合	0	69	53,507	466,026	0	466,026	0	0
7 多摩川衛生組合	0	2,894	274,356	365,553	279,059	86,494	0	0
8 小平・村山・大和衛生組合	0	39	2,044	14,168,403	11,821,561	2,346,842	0	0
9 東京都市町村職員退職手当組合	0	21,347	1,347	0	0	0	0	0
10 東京都市町村議会議員公務災害補償等組合	0	0	2,151	0	0	0	0	0
11 羽村・瑞穂地区学校給食組合	0	35	163,213	20,735	0	20,735	0	0
12 西秋川衛生組合	0	75	8,042	0	0	0	0	0
13 南多摩斎場組合	0	0	262	6,600	0	6,600	0	0
14 東京たま広域資源循環組合	0	728,697	6,712	51,431	0	51,431	0	0
15 立川・昭島・国立聖苑組合	0	0	218	0	0	0	0	0
16 東京市町村総合事務組合	0	0	162,592	251,957	0	251,957	0	0
17 多摩六都科学館組合	0	40	472	13,943	0	13,943	0	0
18 多摩ニュータウン環境組合	0	52	6,306	284,130	0	284,130	0	0
19 秋川流域斎場組合	0	741	1,127	71,318	0	71,318	0	0
20 稲城・府中墓苑組合	0	3,454	7,180	0	0	0	0	0
21 浅川清流環境組合	0	4,330	428,109	0	0	0	0	0
22 組合計（1～21）	0	762,346	1,167,258	16,566,890	12,260,620	4,306,270	0	0

性質別内訳 (その3)

(単位：千円)

区 分	九 公 債 費	十 積 立 金	十一 投資及び出資金	十二 貸 付 金	十三 繰 出 金	歳 出 合 計
1 東京都島嶼町村一部事務組合	109,811	27,018	0	0	0	654,888
2 瑞穂斎場組合	0	28,911	0	0	0	395,672
3 ふじみ衛生組合	280,668	100,302	0	0	0	3,327,263
4 柳泉園組合	0	118,981	0	0	0	2,358,743
5 湖南衛生組合	0	16,640	0	0	0	123,727
6 西多摩衛生組合	145,158	23,077	0	0	0	2,342,398
7 多摩川衛生組合	85,563	391,607	0	0	0	2,728,178
8 小平・村山・大和衛生組合	309,262	374,777	0	0	0	16,643,348
9 東京都市町村職員退職手当組合	8	17,559	0	0	0	4,660,291
10 東京都市町村議会議員公務災害補償等組合	0	0	0	0	0	2,581
11 羽村・瑞穂地区学校給食組合	0	0	0	0	0	556,810
12 西秋川衛生組合	443,719	0	0	0	0	1,362,734
13 南多摩斎場組合	0	672	0	0	0	314,709
14 東京たま広域資源循環組合	32,734	386,192	0	0	0	9,097,472
15 立川・昭島・国立聖苑組合	0	85,410	0	0	0	251,234
16 東京市町村総合事務組合	0	3,097	0	0	0	1,206,861
17 多摩六都科学館組合	31,491	64,575	0	0	0	480,051
18 多摩ニュータウン環境組合	0	124,315	0	0	0	2,046,188
19 秋川流域斎場組合	14,911	19,078	0	0	0	258,348
20 稲城・府中墓苑組合	189,992	291,801	0	0	0	607,708
21 浅川清流環境組合	961,869	122,659	0	0	0	2,246,950
22 組合計(1～21)	2,605,186	2,195,701	0	0	0	51,666,154

(ア) 人件費の状況 (その1)

(単位：千円)

区 分	1 議員報酬等	2 委員等報酬	内 訳		3 市町村長等 特別職の給与	4 任期の定めのない 常勤職員	内 訳	
			(6) 会計年度任用職員 (パートタイム)				(1) 基本給	(2) その他の手当
1 東京都島嶼町村一部事務組合	212	130	0		80	69,093	43,980	25,113
2 瑞穂斎場組合	1,250	127	0		570	31,032	22,803	11,229
3 ふじみ衛生組合	5,167	24,432	23,979		2,623	133,126	85,610	47,516
4 柳泉園組合	3,299	350	0		14,289	215,322	139,292	76,030
5 湖南衛生組合	4,791	2,305	2,167		3,036	28,934	18,207	10,727
6 西多摩衛生組合	1,010	10,733	10,561		460	192,100	125,091	67,009
7 多摩川衛生組合	6,888	3,045	2,409		2,228	137,557	92,578	44,979
8 小平・村山・大和衛生組合	1,956	4,132	3,456		960	96,719	60,766	35,953
9 東京都市町村職員退職手当組合	201	4,329	0		96	9,741	5,933	3,808
10 東京都市町村議会議員公務災害補償等組合	65	79	0		36	0	0	0
11 羽村・瑞穂地区学校給食組合	530	49,989	49,479		240	125,593	85,408	40,185
12 西秋川衛生組合	655	90	0		360	69,160	46,522	22,638
13 南多摩斎場組合	2,121	10,773	10,473		1,836	22,057	14,936	7,121
14 東京たま広域資源循環組合	8,002	35,077	26,148		0	205,663	122,697	82,966
15 立川・昭島・国立聖苑組合	1,462	5,699	5,495		936	7,517	5,197	2,320
16 東京市町村総合事務組合	2,112	11,915	6,835		396	370,056	239,171	130,885
17 多摩六都科学館組合	1,128	1,369	919		1,272	29,292	20,113	9,179
18 多摩ニュータウン環境組合	3,909	480	0		1,860	153,791	99,764	54,027
19 秋川流域斎場組合	612	30	0		360	28,191	18,885	9,306
20 稲城・府中墓苑組合	1,303	11,099	10,682		564	38,944	25,968	12,976
21 浅川清流環境組合	4,165	240	0		1,488	94,009	61,974	32,035
22 組合計(1～21)	50,838	176,423	152,603		33,690	2,060,897	1,334,895	726,002

人件費の状況(その2)

(単位:千円)

区 分	5 任期付職員	内 訳		6 暫定再任用職員	内 訳		7 会計年度任用職員 (フルタイム)	内 訳	
		(1) 基本給	(2) その他の手当		(1) 基本給	(2) その他の手当		(1) 基本給	(2) その他の手当
1 東京都島嶼町村一部事務組合	0	0	0	0	0	0	0	0	0
2 瑞穂斎場組合	0	0	0	0	0	0	0	0	0
3 ふじみ衛生組合	0	0	0	8,990	6,210	2,780	0	0	0
4 柳泉園組合	0	0	0	3,220	2,656	564	0	0	0
5 湖南衛生組合	0	0	0	0	0	0	0	0	0
6 西多摩衛生組合	0	0	0	0	0	0	0	0	0
7 多摩川衛生組合	0	0	0	5,304	4,118	1,186	0	0	0
8 小平・村山・大和衛生組合	0	0	0	0	0	0	0	0	0
9 東京都市町村職員退職手当組合	0	0	0	0	0	0	0	0	0
10 東京都市町村議会議員公務災害補償等組合	0	0	0	0	0	0	0	0	0
11 羽村・瑞穂地区学校給食組合	0	0	0	9,404	7,936	1,468	0	0	0
12 西秋川衛生組合	0	0	0	7,821	6,373	1,448	0	0	0
13 南多摩斎場組合	0	0	0	6,595	4,576	2,019	0	0	0
14 東京たま広域資源循環組合	0	0	0	0	0	0	0	0	0
15 立川・昭島・国立聖苑組合	0	0	0	7,201	5,465	1,736	0	0	0
16 東京市町村総合事務組合	0	0	0	0	0	0	0	0	0
17 多摩六都科学館組合	0	0	0	3,764	3,034	730	0	0	0
18 多摩ニュータウン環境組合	0	0	0	0	0	0	0	0	0
19 秋川流域斎場組合	0	0	0	0	0	0	0	0	0
20 稲城・府中墓苑組合	0	0	0	0	0	0	0	0	0
21 浅川清流環境組合	0	0	0	0	0	0	0	0	0
22 組合計(1~21)	0	0	0	52,299	40,368	11,931	0	0	0

人 件 費 の 状 況 (そ の 3)

(単位：千円)

区 分	8 地方公務員 共済組合等負担金	9 退 職 金	10 恩給及び退職年金	11 災 害 補 償 費	12 職員互助会補助金	13 そ の 他	14 合 計
1 東京都島嶼町村一部事務組合	13,999	4,033	0	0	0	0	87,547
2 瑞穂斎場組合	6,818	0	0	37	0	0	42,834
3 ふじみ衛生組合	29,940	0	0	695	276	2,512	207,761
4 柳泉園組合	45,125	5,526	0	955	420	139	288,645
5 湖南衛生組合	5,884	0	0	131	0	243	45,324
6 西多摩衛生組合	37,782	15,373	0	875	487	1,674	260,494
7 多摩川衛生組合	28,181	7,929	0	592	290	136	192,150
8 小平・村山・大和衛生組合	26,389	26,678	0	590	0	263	157,687
9 東京都市町村職員退職手当組合	1,944	4,598,234	0	9	12	5	4,614,571
10 東京都市町村議会議員公務災害補償等組合	0	0	0	0	0	0	180
11 羽村・瑞穂地区学校給食組合	32,202	282	0	146	0	0	218,386
12 西秋川衛生組合	14,419	8,375	0	378	45	870	102,173
13 南多摩斎場組合	6,510	0	0	36	0	1,142	51,070
14 東京たま広域資源循環組合	41,561	0	0	983	51	2,101	293,438
15 立川・昭島・国立聖苑組合	3,382	0	0	23	0	758	26,978
16 東京市町村総合事務組合	74,656	2,858	0	1,632	245	174,587	638,457
17 多摩六都科学館組合	5,944	85	0	32	30	425	43,341
18 多摩ニュータウン環境組合	30,004	628	0	680	0	0	191,352
19 秋川流域斎場組合	6,110	0	0	32	15	0	35,350
20 稲城・府中墓苑組合	8,298	0	0	45	0	1,489	61,742
21 浅川清流環境組合	18,504	0	0	400	0	0	118,806
22 組合計(1～21)	437,652	4,670,001	0	8,271	1,871	186,344	7,678,286

(イ) 物件費の状況

(単位：千円)

区 分	1 旅 費	2 交 際 費	3 需 用 費	4 役 務 費	5 備品購入費	6 委 託 料	7 そ の 他	合 計
1 東京都島嶼町村一部事務組合	5,029	20	56,281	17,263	291	279,647	23,073	381,604
2 瑞穂斎場組合	1	10	50,753	421	4,404	152,890	21,232	229,711
3 ふじみ衛生組合	2,160	33	54,011	2,173	315	1,743,357	44,428	1,846,477
4 柳泉園組合	337	25	137,085	2,275	557	1,543,448	97,697	1,781,424
5 湖南衛生組合	28	5	4,713	910	130	31,664	8,641	46,091
6 西多摩衛生組合	202	115	200,045	1,052	473	321,885	8,209	531,981
7 多摩川衛生組合	286	83	114,201	2,816	0	640,284	4,321	761,991
8 小平・村山・大和衛生組合	729	10	204,244	2,075	37	1,211,279	87,325	1,505,699
9 東京都市町村職員退職手当組合	371	0	380	23	0	1,384	3,301	5,459
10 東京都市町村議会議員公務災害補償等組合	50	0	0	4	0	0	196	250
11 羽村・瑞穂地区学校給食組合	27	10	59,085	2,184	1,709	70,934	5,642	139,591
12 西秋川衛生組合	5	20	16,498	245	0	772,680	2,649	792,097
13 南多摩斎場組合	0	20	65,786	351	0	99,344	6,607	172,108
14 東京たま広域資源循環組合	3,169	471	989,484	4,378	2,133	6,132,995	88,354	7,220,984
15 立川・昭島・国立聖苑組合	0	0	32,312	821	171	104,386	758	138,448
16 東京市町村総合事務組合	1,310	40	30,098	9,905	0	84,600	8,650	134,603
17 多摩六都科学館組合	10	3	343	410	0	285,969	34,117	320,852
18 多摩ニュータウン環境組合	1,160	58	306,266	2,682	1,245	689,828	64,318	1,065,557
19 秋川流域斎場組合	1	5	29,094	446	80	72,115	4,217	105,958
20 稲城・府中墓苑組合	8	9	7,368	1,443	0	39,267	2,493	50,588
21 浅川清流環境組合	45	0	1,270	574	0	558,251	50,087	610,227
22 組合計（1～21）	14,928	937	2,359,317	52,451	11,545	14,836,207	566,315	17,841,700

イ 目的別内訳 (その1)

(単位:千円)

区 分	一 議 会 費	二 総 務 費	内 訳		三 民 生 費	内 訳	
			1 総務管理費	6 監査委員費		1 社会福祉費	3 児童福祉費
			1 東京都島嶼町村一部事務組合	212		404,935	404,895
2 瑞穂畜場組合	1,351	3,983	3,856	127	110	0	140
3 ふじみ衛生組合	6,568	229,456	229,240	216	410	0	410
4 柳泉園組合	3,884	15,967	15,664	303	2,060	0	2,060
5 湖南衛生組合	5,007	4,191	4,053	138	0	0	0
6 西多摩衛生組合	1,242	15,619	15,564	55	4,930	0	4,930
7 多摩川衛生組合	7,144	391,235	390,597	638	1,975	0	1,975
8 小平・村山・大和衛生組合	2,890	369,235	368,555	680	1,330	0	1,330
9 東京都市町村職員退職手当組合	256	4,660,027	4,659,972	55	0	0	0
10 東京都市町村議会議員公務災害補償等組合	95	2,486	2,447	39	0	0	0
11 羽村・瑞穂地区学校給食組合	611	101	46	55	750	0	750
12 西秋川衛生組合	756	8,514	8,424	90	80	0	80
13 南多摩畜場組合	2,293	1,949	1,649	300	0	0	0
14 東京たま広域資源循環組合	8,286	2,134	1,801	333	1,130	0	1,130
15 立川・昭島・国立聖苑組合	1,462	89,785	89,581	204	180	0	180
16 東京市町村総合事務組合	2,258	860,324	860,047	277	2,103	0	2,103
17 多摩六都科学館組合	1,366	11,118	10,828	290	60	0	60
18 多摩ニュータウン環境組合	4,787	73,034	72,520	514	1,865	0	1,865
19 秋川流域畜場組合	684	30	0	30	0	0	0
20 稲城・府中墓苑組合	1,405	487	70	417	120	0	120
21 浅川清流環境組合	4,362	122,964	122,769	195	950	0	950
22 組合計(1~21)	56,919	7,267,574	7,262,578	4,996	18,603	0	18,603

目的別内訳 (その2)

(単位:千円)

区 分	四 衛 生 費	内 訳		八 土 木 費	九 消 防 費
		1 保健衛生費	4 清掃費		
1 東京都島嶼町村一部事務組合	139,410	0	139,410	0	0
2 瑞穂斎場組合	390,198	390,198	0	0	0
3 ふじみ衛生組合	2,810,161	0	2,810,161	0	0
4 柳泉園組合	2,336,832	0	2,336,832	0	0
5 湖南衛生組合	114,529	0	114,529	0	0
6 西多摩衛生組合	2,175,449	0	2,175,449	0	0
7 多摩川衛生組合	2,242,261	0	2,242,261	0	0
8 小平・村山・大和衛生組合	15,945,209	0	15,945,209	0	0
9 東京都市町村職員退職手当組合	0	0	0	0	0
10 東京都市町村議会議員公務災害補償等組合	0	0	0	0	0
11 羽村・瑞穂地区学校給食組合	0	0	0	0	0
12 西秋川衛生組合	909,665	0	909,665	0	0
13 南多摩斎場組合	310,467	310,467	0	0	0
14 東京たま広域資源循環組合	9,053,188	0	9,053,188	0	0
15 立川・昭島・国立黒苑組合	159,807	159,807	0	0	0
16 東京市町村総合事務組合	0	0	0	0	342,176
17 多摩六都科学館組合	0	0	0	0	0
18 多摩ニュータウン環境組合	1,966,502	0	1,966,502	0	0
19 秋川流域斎場組合	242,723	242,723	0	0	0
20 稲城・府中墓苑組合	415,704	415,704	0	0	0
21 浅川清流環境組合	1,156,805	0	1,156,805	0	0
22 組合計(1~21)	40,368,910	1,518,899	38,850,011	0	342,176

目的別内訳（その3）

（単位：千円）

区 分	Ⅰ 教育費	内 訳			Ⅰ一 災害復旧費	Ⅰ二 公 債 費	Ⅰ三 諸 支 出 金	歳 出 合 計
		1 教育総務費	7 社会教育費	8 学校給食費				
1 東京都島嶼町村一部事務組合	0	0	0	0	0	109,811	0	654,888
2 瑞穂斎場組合	0	0	0	0	0	0	0	395,672
3 ふじみ衛生組合	0	0	0	0	0	280,668	0	3,327,263
4 柳泉園組合	0	0	0	0	0	0	0	2,358,743
5 湖南衛生組合	0	0	0	0	0	0	0	123,727
6 西多摩衛生組合	0	0	0	0	0	145,158	0	2,342,398
7 多摩川衛生組合	0	0	0	0	0	85,563	0	2,728,178
8 小平・村山・大和衛生組合	0	0	0	0	0	309,262	0	16,643,348
9 東京都市町村職員退職手当組合	0	0	0	0	0	8	0	4,660,291
10 東京都市町村議会議員公務災害補償等組合	0	0	0	0	0	0	0	2,581
11 羽村・瑞穂地区学校給食組合	555,348	158	0	555,190	0	0	0	556,810
12 西秋川衛生組合	0	0	0	0	0	443,719	0	1,362,734
13 南多摩斎場組合	0	0	0	0	0	0	0	314,709
14 東京たま広域資源循環組合	0	0	0	0	0	32,734	0	9,097,472
15 立川・昭島・国立聖苑組合	0	0	0	0	0	0	0	251,234
16 東京市町村総合事務組合	0	0	0	0	0	0	0	1,206,861
17 多摩六都科学館組合	436,016	0	436,016	0	0	31,491	0	480,051
18 多摩ニュータウン環境組合	0	0	0	0	0	0	0	2,046,188
19 秋川流域斎場組合	0	0	0	0	0	14,911	0	258,348
20 稲城・府中墓苑組合	0	0	0	0	0	189,992	0	607,708
21 浅川清流環境組合	0	0	0	0	0	961,869	0	2,246,950
22 組合計（1～21）	991,364	158	436,016	555,190	0	2,605,186	0	51,666,154

(5) 交通災害共済事業会計決算の状況

(単位：千円)

区 分	東京市町村総合事務組合
1 共済掛金収入	98,921
2 分担金及び負担金	0
(1) 市町村分賦金	0
(2) その他	0
3 預金利子等	3,054
4 繰越金	54,524
5 繰入金	70,000
(1) 普通会計からのもの	0
(2) その他からのもの	70,000
6 その他	44,390
歳入合計	270,889
7 総務及び業務費	89,836
(1) 人件費	4
(2) 物件費	82,071
(3) その他	7,761
8 共済見舞金	76,610
9 繰出金	27,730
(1) 普通会計へのもの	24,732
(2) その他へのもの	2,998
10 その他	240
歳出合計	194,416
歳入歳出差引	76,473
未経過共済掛金	0
繰入金のうち人件費・その他業務分	0
繰出金のうち普通会計に対するもの	24,732
未収金	0
未払金	0
再差引	101,205
繰入金	
普通会計からのもの	0
(1) 人件費に係る分	0
(2) その他業務費に係る分	0
(3) 掛金減免者に係る分	0
(4) 非加入者に係る分	0
(5) その他	0
積立金	
令和5年度末現在高	1,207,210
令和6年度末取崩し額	70,000
令和6年度末積立額	2,998
令和6年度末残高	1,140,208
【積立金の管理状況】	
銀行等預金	340,208
信託	0
有価証券	800,000
貸付金	0
その他	0
見舞金基準及び給付の状況	
死亡の場合 人員	5
死亡の場合 金額	13,500
その他 人員	723
その他 金額	63,110
非加入者死亡の場合 人員	0
非加入者死亡の場合 金額	0
合計 人員	728
合計 金額	76,610

(単位：千円)

区 分	東京市町村総合事務組合
人件費の状況	
職員給	0
基本給	
うち任期の定めのない常勤職員	0
うち任期付職員	0
うち再任用職員	0
うち会計年度任用職員（フルタイム）	0
その他の手当	
うち任期の定めのない常勤職員	0
うち任期付職員	0
うち再任用職員	0
うち会計年度任用職員（フルタイム）	0
会計年度任用職員（パートタイム）報酬等	0
地方公務員共済組合等負担金	0
退職金	0
その他	4
人件費合計	4
加入者数（人） 7. 3. 31現在	265,223
加入者数（人） 6. 3. 31現在	255,713
契約期間 加入時から一年間	0
契約期間 加入時の年度末まで	1
共済掛金額の状況（一人あたり年額）	
一般加入者（円）	540
生活保護法適用者（円）	0
小・中学校児童・生徒（円）	540
その他	0
当該会計の職員数 専任者（人）	0
当該会計の職員数 兼務者（人）	3

3 個 表

令和6年度決算状況（一部事務組合）

団体コード		138061				共同処理する事務				
組合名		東京都島嶼町村一部事務組合				島しょ町村の振興・島嶼会館の設置管理・最終処分場の設置管理運営等				
決算収支の状況	歳入総額 a		歳出総額 b		歳入歳出差引額 c		翌年度に繰り越すべき実質収支 e			
	千円		千円		千円		千円		千円	
			(a - b)		財源 d		(c - d)			
令和6年度	709,945		654,888		55,057		0		55,057	
令和5年度	579,239		578,593		646		0		646	
区分	決算額 千円	構成比 %	経常一般財源 f 千円	fの構成比 %	区分	決算額 千円	構成比 %	一般財源等 千円	経常経費充当 一般財源の計	
									343,799千円	
分担金・負担金	337,951	47.6%	337,951	100.0%	人件費	87,547	13.4%	49,794	6年度末積立金現在高	
使用料	288,513	40.6%	0	0.0%	うち職員給	69,093	10.6%	39,073	1,146,127千円	
手数料	1	0.0%	0	0.0%	扶助費	520	0.1%	520	6年度末地方債現在高	
国庫支出金	0	0.0%			公債費	109,811	16.8%	109,811	240,453千円	
都支出金	341	0.0%			内元利償還金	109,811	16.8%	109,811	債務負担行為 翌年度以降支出予定額	
財産収入	1,627	0.2%	0	0.0%	訳一時借入金利子	0	0.0%	0	0千円	
寄附金	0	0.0%			物件費	381,604	58.3%	151,574	7年4月1日現在職員数	
繰入金	40,000	5.6%			維持補修費	42,163	6.4%	26,538	(うち固有職員数)	
繰越金	646	0.1%			補助費等	6,225	1.0%	5,562	11人(9人)	
諸収入	40,866	5.8%	0	0.0%	積立金	27,018	4.1%	25,397		
地方債	0	0.0%			投資及び出資金貸付金	0	0.0%	0		
合計	709,945	100%	337,951	100%	繰出金	0	0.0%	0		
特別職の報酬等	区分	改定実施年月日	一人当たり平均給料 (報酬)月額円		前年度繰上充用金	0	0.0%	0		
	管理者	H31.4.1	4,167円		投資的経費	0	0.0%	0		
	副管理者	H31.4.1	2,500円		うち人件費	0	0.0%	0		
					普通建設事業費	0	0.0%	0		
					内補助	0	0.0%	0		
					単独	0	0.0%	0		
	議長	H31.4.1	2,083円		訳その他	0	0.0%	0		
	副議長	H31.4.1	1,667円		災害復旧事業費	0	0.0%	0		
	議員	H31.4.1	1,000円		合計	654,888	100%	369,196		
	議員定数	(16)人								
分担金徴収状況	団体名	金額(千円)		団体名	金額(千円)		団体名	金額(千円)		
	大島町	84,809								
	利島村	20,743								
	新島村	48,141								
	神津島村	31,095								
	三宅村	43,125								
	御蔵島村	13,298								
	八丈町	83,298								
	青ヶ島村	5,692								
	小笠原村	7,975								
							合計	338,176		

(注) 1 構成比等の%は、原則として、小数点第2位を四捨五入しているため、合計しても100%にならないことがある。
 2 計数については、原則として、表示単位未満を四捨五入し端数調整をしていないため、合計等と一致しないことがある。

令和6年度決算状況（一部事務組合）

団体コード		138151				共同処理する事務				
組合名		ふじみ衛生組合				ごみ処理場の建設と経営に関する事務				
決算収支の状況	歳入総額 a		歳出総額 b		歳入歳出差引額 c		翌年度に繰り越すべき財源 d		実質収支 e	
	千円		千円		千円 (a - b)		千円		千円 (c - d)	
令和6年度	3,641,664		3,327,263		314,401		0		314,401	
令和5年度	2,420,391		2,076,729		343,662		0		343,662	
区分	決算額		経常一般財源 f の構成		区分	決算額		一般財源等		経常経費充当一般財源の計
	千円		%			千円		千円		
分担金・負担金	1,115,694		30.6%		人件費	207,761		207,761		1,516,596千円
使用料	1		0.0%		うち職員給	142,116		142,116		6年度末積立金現在高
手数料	484,278		13.3%		扶助費	410		410		200,593千円
国庫支出金	55,003		1.5%		公債費	280,668		280,668		6年度末地方債現在高
都支出金	0		0.0%		内元利償還金	280,668		280,668		1,142,553千円
財産収入	302		0.0%		訳一時借入金利息	0		0		債務負担行為翌年度以降支出予定額
寄附金	0		0.0%		物件費	1,846,477		981,248		31,522,342千円
繰入金	200,000		5.5%		維持補修費	45,321		45,321		7年4月1日現在職員数
繰越金	343,662		9.4%		補助費等	1,992		1,188		(うち固有職員数)
諸収入	895,724		24.6%		積立金	100,302		100,302		17人(1人)
地方債	547,000		15.0%		投資及び出資金貸付金	0		0		
合計	3,641,664		100%		繰出金	0		0		
特別職の報酬等	区分	改定実施年月日	一人当たり平均給料(報酬)月額円		前年度繰上充用金	0		0		
	管理者	H8.4.1	64,000円		投資的経費	844,332		44,002		
	副管理者	H8.4.1	60,000円		うち人件費	0		0		
	参与	H8.4.1	51,000円		普通建設事業費	844,332		44,002		
					内補助	160,000		1,670		
					内単独	684,332		42,332		
	議長	H8.4.1	51,000円		訳その他	0		0		
	副議長	H8.4.1	46,000円		災害復旧事業費	0		0		
	議員	H8.4.1	42,000円		合計	3,327,263		1,660,900		
	議員定数	(10)人								
分賦徴収状況	団体名	金額(千円)		団体名	金額(千円)		団体名	金額(千円)		
	三鷹市	529,252								
	調布市	586,442								
										合計 1,115,694

(注) 1 構成比等の%は、原則として、小数点第2位を四捨五入しているため、合計しても100%にならないことがある。
 2 計数については、原則として、表示単位未満を四捨五入し端数調整をしていないため、合計等と一致しないことがある。

令和6年度決算状況（一部事務組合）

団体コード		138169		共同処理する事務					
組合名		柳泉園組合		1 ゴミ及びし尿処理施設の設置及び運営 2 廃棄物の最終処分場までの運搬 3 関係市及び周辺住民の福祉の増進に関する施設の設置及び運営					
決算収支の状況	歳入総額 a		歳出総額 b		歳入歳出差引額 c		翌年度に繰り越すべき実質収支 e		
	千円		千円		千円		千円		
			(a - b)		財源 d		(c - d)		
令和6年度	2,838,090		2,358,743		479,347		1,155		
令和5年度	2,807,991		2,426,230		381,761		0		
区 分	決算額		経常一般財源 f の構成比 %		区 分	決算額		一般財源等	
	千円		%			千円			千円
分担金・負担金	1,403,602		49.5%		人件費	288,645		1,457,708 千円	
使用料	105		0.0%		うち職員給与	218,542		6年度末積立金現在高	
手数料	588,296		20.7%		扶助費	2,060		1,346,969 千円	
国庫支出金	902		0.0%		公債費	0		6年度末地方債現在高	
都支出金	0		0.0%		内元利償還金	0		0 千円	
財産収入	988		0.0%		訳 一時借入金利息	0		債務負担行為 翌年度以降支出予定額	
寄附金	0		0.0%		物件費	1,781,424		6,275,203 千円	
繰入金	47,304		1.7%		維持補修費	114,640		7年4月1日現在職員数 (うち固有職員数)	
繰越金	381,761		13.5%		補助費等	35,260		32人(31人)	
諸収入	415,132		14.6%		積立金	118,981			
地方債	0		0.0%		投資及び出資金貸付金	0			
合計	2,838,090		100%		繰出金	0			
特 別 職 の 報 酬 等	区 分	改定実施年月日	一人当たり平均給料 (報酬) 月額円		前年度繰上充用金	0			
	管理者	H16・4・1	45,000 円		投資的経費	17,733			
	副管理者	H16・4・1	42,000 円		うち人件費	1,782			
	助 役	H9・4・1	715,000 円		普通建設事業費	17,733			
					内 補 助	0			
					訳 単 独	17,733			
	議 長	H16・4・1	36,000 円		訳 そ の 他	0			
	議 副 議 長	H16・4・1	32,000 円		災害復旧事業費	0			
	議 員	H16・4・1	30,000 円		合 計	2,358,743		1,596,234	
	議員定数	(9) 人							
分 賦 金 徴 収 状 況	団 体 名	金額 (千 円)		団 体 名	金額 (千 円)		団 体 名	金額 (千 円)	
	清瀬市	211,184							
	東久留米市	337,470							
	西東京市	743,348							
							合計	1,292,002	

(注) 1 構成比等の%は、原則として、小数点第2位を四捨五入しているため、合計しても100%にならないことがある。
2 計数については、原則として、表示単位未満を四捨五入し端数調整をしていないため、合計等と一致しないことがある。

令和6年度決算状況（一部事務組合）

団体コード	138185				共同処理する事務					
組合名	湖南衛生組合				し尿処理に関する事務					
決算収支の状況	歳入総額 a	歳出総額 b	歳入歳出差引額 c	翌年度に繰り越すべき財源 d	実質収支 e					
	千円	千円	千円	千円	千円	(c - d) 千円				
令和6年度	141,291	123,727	17,564	0	17,564					
令和5年度	445,382	424,860	20,522	0	20,522					
歳入	性 質 別 歳 出				経常経費充当					
区 分	決 算 額	構 成 比	経常一般財源 f の構	区 分	決 算 額	構 成 比	一 般 財 源 等	一 般 財 源 の 計		
	千円	%	f 千円 成 比 %		千円	%	千円	94,230 千円		
分担金・負担金	105,255	74.5%	105,255 100.0%	人 件 費	45,324	36.6%	45,310	6年度末積立金現在高		
使用料	40	0.0%	40 0.0%	うち職員給	28,934	23.4%	28,934	428,849 千円		
手数料	0	0.0%	0 0.0%	扶 助 費	0	0.0%	0	6年度末地方債現在高		
国庫支出金	0	0.0%	/	公 債 費	0	0.0%	0	0 千円		
都支出金	0	0.0%	/	内 元 利 償 還 金	0	0.0%	0	債務負担行為 翌年度以降支出予定額		
財産収入	117	0.1%	0 0.0%	訳 一 時 借 入 金 利 子	0	0.0%	0	0 千円		
寄附金	0	0.0%	/	物 件 費	46,091	37.3%	46,091	7年4月1日現在職員数		
繰入金	13,038	9.2%	/	維 持 補 修 費	15,375	12.4%	2,532	(うち固有職員数)		
繰越金	20,522	14.5%	/	補 助 費 等	297	0.2%	297	4 人 (1 人)		
諸収入	2,319	1.6%	0 0.0%	積 立 金	16,640	13.4%	16,615			
地方債	0	0.0%	/	投 資 及 び 出 資 金 貸 付 金	0	0.0%	0			
合 計	141,291	100%	105,295 100%	繰 出 金	0	0.0%	0			
特 別 職 の 報 酬 等	区 分	改 定 実 施 年 月 日	一 人 当 たり 平 均 給 料 (報 酬) 月 額 円	前 年 度 繰 上 充 用 金	0	0.0%	0			
	管 理 者	H14・1・1	43,000 円	投 資 的 経 費	0	0.0%	0			
	副 管 理 者	H14・1・1	35,000 円	うち人件費	0	0.0%	0			
				内 普 通 建 設 事 業 費	0	0.0%	0			
				内 補 助	0	0.0%	0			
				内 単 独	0	0.0%	0			
	議 長	H14・1・1	35,000 円	訳 そ の 他	0	0.0%	0			
	副 議 長	H14・1・1	30,000 円	災 害 復 旧 事 業 費	0	0.0%	0			
	議 員	H14・1・1	28,000 円	合 計	123,727	100%	110,845			
	議員定数	(14) 人								
分 賦 金 徴 収 状 況	団 体 名	金 額 (千 円)	団 体 名	金 額 (千 円)	団 体 名	金 額 (千 円)				
	立川市	22,784								
	武蔵野市	15,936								
	小金井市	6,775								
	小平市	18,182								
	国分寺市	12,660								
	東大和市	18,424								
	武蔵村山市	10,494								
								合計	105,255	

(注) 1 構成比等の%は、原則として、小数点第2位を四捨五入しているため、合計しても100%にならないことがある。
2 計数については、原則として、表示単位未満を四捨五入し端数調整をしていないため、合計等と一致しないことがある。

令和6年度決算状況（一部事務組合）

団体コード	138207				共同処理する事務				
組合名	西多摩衛生組合				①ごみ処理施設の設置及び運営 ②廃棄物の最終処分までの運搬 ③構成市町及び周辺住民の福祉の増進に関する施設の設置及び運営				
決算収支の状況	歳入総額 a 千円	歳出総額 b 千円	歳入歳出差引額 c 千円	翌年度に繰り越すべき財源 d 千円	実質収支 e 千円				
令和6年度	2,576,376	2,342,398	233,978	0	233,978				
令和5年度	2,065,270	1,836,365	228,905	0	228,905				
歳入	性 質 別 歳 出				経常経費充当				
区 分	決 算 額 千円	構 成 比 %	経常一般財源 f 千円	f の 構 成 比 %	区 分 決 算 額 千円	構 成 比 %	一 般 財 源 等 千円	一 般 財 源 の 計 1,836,362 千円	
分担金・負担金	1,981,796	76.9%	1,884,683	100.0%	人 件 費	260,494	11.1%	260,494	6年度末積立金現在高
使用料	476	0.0%	466	0.0%	うち職員給	192,100	8.2%	192,100	23,077 千円
手数料	0	0.0%	0	0.0%	扶 助 費	4,930	0.2%	4,930	6年度末地方債現在高
国庫支出金	1,452	0.1%			公 債 費	145,158	6.2%	145,158	743,794 千円
都支出金	0	0.0%			内 元 利 償 還 金	145,158	6.2%	145,158	債務負担行為 翌年度以降支出予定額
財産収入	0	0.0%	0	0.0%	訳 一 時 借 入 金 利 子	0	0.0%	0	0 千円
寄附金	0	0.0%			物 件 費	531,981	22.7%	515,048	7年4月1日現在職員数
繰入金	0	0.0%			維 持 補 修 費	857,156	36.6%	857,156	(うち固有職員数)
繰越金	228,905	8.9%			補 助 費 等	53,576	2.3%	53,576	27 人 (23 人)
諸収入	14,747	0.6%	45	0.0%	積 立 金	23,077	1.0%	23,077	
地方債	349,000	13.5%			投 資 及 び 出 資 金 貸 付 金	0	0.0%	0	
合 計	2,576,376	100%	1,885,194	100%	繰 出 金	0	0.0%	0	
特 別 職 の 報 酬 等	区 分	改 定 実 施 年 月 日	一人当たり平均給料 (報酬) 月額円		前年度繰上充用金	0	0.0%	0	
	管 理 者	H5・4・1	10,833 円		投 資 的 経 費	466,026	19.9%	117,026	
	副 管 理 者	H5・4・1	9,166 円		うち人件費	0	0.0%	0	
					内 普 通 建 設 事 業 費	466,026	19.9%	117,026	
					補 助	0	0.0%	0	
					内 単 独	466,026	19.9%	117,026	
	議 長	H5・4・1	9,166 円		訳 そ の 他	0	0.0%	0	
	副 議 長	H5・4・1	8,333 円		災 害 復 旧 事 業 費	0	0.0%	0	
	議 員	H5・4・1	6,666 円		合 計	2,342,398	100%	1,976,465	
	議員定数	(12) 人							
分 賦 金 徴 収 状 況	団 体 名	金 額 (千 円)		団 体 名	金 額 (千 円)		団 体 名	金 額 (千 円)	
	青梅市	883,993							
	福生市	371,122							
	羽村市	370,254							
	瑞穂町	259,314							
							合計	1,884,683	

(注) 1 構成比等の%は、原則として、小数点第2位を四捨五入しているため、合計しても100%にならないことがある。
2 計数については、原則として、表示単位未満を四捨五入し端数調整をしていないため、合計等と一致しないことがある。

令和6年度決算状況（一部事務組合）

団体コード	138223				共同処理する事務				
組合名	多摩川衛生組合				可燃ごみ処理、不燃・粗大ごみ処理及びし尿処理				
決算収支の状況	歳入総額 a 千円	歳出総額 b 千円	歳入歳出差引額 c 千円	翌年度に繰り越すべき財源 d 千円	実質収支 e 千円				
令和6年度	2,849,682	2,728,178	121,504	0	121,504				
令和5年度	2,561,328	2,296,362	264,966	0	264,966				
歳入	性 質 別 歳 出				経常経費充当				
区 分	決 算 額 千円	構 成 比 %	経常一般財源 f 千円	f の 構 成 比 %	区 分	決 算 額 千円	構 成 比 %	一 般 財 源 等 千円	一 般 財 源 の 計 千円
分担金・負担金	2,032,624	71.3%	1,641,648	100.0%	人 件 費	192,150	7.0%	192,150	1,695,039 千円
使用料	7,566	0.3%	0	0.0%	うち職員給	142,861	5.2%	142,861	6年度末積立金現在高
手数料	0	0.0%	0	0.0%	扶 助 費	1,975	0.1%	1,975	2,367,887 千円
国庫支出金	838	0.0%			公 債 費	85,563	3.1%	85,563	6年度末地方債現在高
都支出金	93,019	3.3%			内 元 利 償 還 金	85,563	3.1%	85,563	553,322 千円
財産収入	2,672	0.1%	0	0.0%	訳 一 時 借 入 金 利 子	0	0.0%	0	債務負担行為 翌年度以降支出予定額
寄附金	0	0.0%			物 件 費	761,991	27.9%	750,978	3,450,942 千円
繰入金	248,707	8.7%			維 持 補 修 費	652,089	23.9%	652,089	7年4月1日現在職員数 (うち固有職員数)
繰越金	264,966	9.3%			補 助 費 等	277,250	10.2%	277,250	22人(18人)
諸収入	199,290	7.0%	462	0.0%	積 立 金	391,607	14.4%	7,964	
地方債	0	0.0%			投 資 及 び 出 資 金 貸 付 金	0	0.0%	0	
合 計	2,849,682	100%	1,642,110	100%	繰 出 金	0	0.0%	0	
特 別 職 の 報 酬 等	区 分	改 定 実 施 年 月 日	一人当たり平均給料 (報酬)月額円		前年度繰上充用金	0	0.0%	0	
	管 理 者	H15.4.1	50,000 円		投 資 的 経 費	365,553	13.4%	23,827	
	副 管 理 者	H15.4.1	44,000 円		うち人件費	23,827	0.9%	23,827	
					内 普 通 建 設 事 業 費	365,553	13.4%	23,827	
					補 助	279,059	10.2%	0	
					内 単 独	86,494	3.2%	23,827	
	議 長	H8.4.1	45,000 円		訳 そ の 他	0	0.0%	0	
	議 副 議 長	H8.4.1	39,000 円		災 害 復 旧 事 業 費	0	0.0%	0	
	議 員	H8.4.1	35,000 円		合 計	2,728,178	100%	1,991,796	
	議員定数	(16) 人							
分 賦 金 徴 収 状 況	団 体 名	金 額 (千 円)		団 体 名	金 額 (千 円)		団 体 名	金 額 (千 円)	
	稲城市	507,570							
	狛江市	375,876							
	府中市	825,285							
	国立市	313,917							
							合計	2,022,648	

(注) 1 構成比等の%は、原則として、小数点第2位を四捨五入しているため、合計しても100%にならないことがある。
2 計数については、原則として、表示単位未満を四捨五入し端数調整をしていないため、合計等と一致しないことがある。

令和6年度決算状況（一部事務組合）

団体コード		138231		共同処理する事務					
組合名		小平・村山・大和衛生組合		ごみ処理施設の設置及び管理・運営、廃棄物の最終処分場等への運搬、余熱利用施設の設置及び管理・運営					
決算収支の状況	歳入総額 a		歳出総額 b		歳入歳出差引額 c		翌年度に繰り越すべき実質収支 e		
	千円		千円		千円		千円		
令和6年度	16,858,483		16,643,348		215,135		152,774		
令和5年度	7,391,538		6,619,603		771,935		187,702		
区分	決算額		経常一般財源 f の構成比 %		区分	決算額		経常経費充当一般財源の計	
	千円		%			千円		千円	
分担金・負担金	2,230,000	13.2%	2,230,000	100.0%	人件費	157,687	0.9%	130,988	6年度末積立金現在高
使用料	92	0.0%	92	0.0%	うち職員給	96,719	0.6%	96,719	2,616,875 千円
手数料	0	0.0%	0	0.0%	扶助費	1,330	0.0%	1,330	6年度末地方債現在高
国庫支出金	5,147,695	30.5%			公債費	309,262	1.9%	309,262	15,796,336 千円
都支出金	0	0.0%			内元利償還金	309,262	1.9%	309,262	債務負担行為翌年度以降支出予定額
財産収入	8,361	0.0%	0	0.0%	訳一時借入金利息	0	0.0%	0	26,581,257 千円
寄附金	0	0.0%			物件費	1,505,699	9.0%	1,489,788	7年4月1日現在職員数
繰入金	175,478	1.0%			維持補修費	124,094	0.7%	124,094	(うち固有職員数)
繰越金	771,935	4.6%			補助費等	2,096	0.0%	2,096	15人(4人)
諸収入	127,722	0.8%	671	0.0%	積立金	374,777	2.3%	366,416	
地方債	8,397,200	49.8%			投資及び出資金貸付金	0	0.0%	0	
合計	16,858,483	100%	2,230,763	100%	繰出金	0	0.0%	0	
特別職の報酬等	区分	改定実施年月日	一人当たり平均給料(報酬)月額円		前年度繰上充用金	0	0.0%	0	
	管理者	H13・7・1	22,000円		投資的経費	14,168,403	85.1%	37,919	
	副管理者	H13・7・1	20,000円		うち人件費	34,618	0.2%	34,618	
	助役	H13・7・1	18,000円		普通建設事業費	14,168,403	85.1%	37,919	
					内補助	11,821,561	71.0%	28,893	
					単独	2,346,842	14.1%	9,026	
	議長	H13・7・1	18,000円		訳その他	0	0.0%	0	
	副議長	H13・7・1	15,000円		災害復旧事業費	0	0.0%	0	
	議員	H13・7・1	13,000円		合計	16,643,348	100%	2,461,893	
	議員定数	(12)人							
分賦徴収状況	団体名	金額(千円)		団体名	金額(千円)		団体名	金額(千円)	
	小平市	1,149,256							
	東大和市	542,003							
	武蔵村山市	538,741							
							合計	2,230,000	

(注) 1 構成比等の%は、原則として、小数点第2位を四捨五入しているため、合計しても100%にならないことがある。
 2 計数については、原則として、表示単位未満を四捨五入し端数調整をしていないため、合計等と一致しないことがある。

令和6年度決算状況（一部事務組合）

団体コード		138258				共同処理する事務						
組合名		東京都市町村職員退職手当組合				常勤の職員に対する退職手当の支給に関する事務						
決算収支の状況	歳入総額 a		歳出総額 b		歳入歳出差引額 c		翌年度に繰り越すべき実質収支 e		財源 d			
	千円		千円		千円		千円		千円			
	(a - b)		(c - d)									
令和6年度	4,788,653		4,660,291		128,362		0		128,362			
令和5年度	4,164,487		3,933,417		231,070		0		231,070			
区分	決算額		構成比		経常一般財源 f の構成比 %		一般財源等		一般財源の計			
	千円		%		f 千円		千円		3,735,567 千円			
分担金・負担金	4,537,956		94.8%		3,633,628		99.9%		人件費			
使用料	0		0.0%		0		0.0%		うち職員給			
手数料	0		0.0%		0		0.0%		扶助費			
国庫支出金	0		0.0%						公債費			
都支出金	0		0.0%						内元利償還金			
財産収入	15,745		0.3%		0		0.0%		訳一時借入金利子			
寄附金	0		0.0%						物件費			
繰入金	0		0.0%						維持補修費			
繰越金	231,073		4.8%						補助費等			
諸収入	3,879		0.1%		1,820		0.1%		積立金			
地方債	0		0.0%						投資及び出資金貸付金			
合計	4,788,653		100%		3,635,448		100%		繰出金			
特別職の報酬等	区分	改定実施年月日		一人当たり平均給料 (報酬) 月額円		前年度繰上充用金		0		0		
	管理者	H8・4・1		3,000円		投資的経費		0		0		
	副管理者	H8・4・1		2,500円		うち人件費		0		0		
	議長	H8・4・1		2,500円		普通建設事業費		0		0		
		H8・4・1		2,250円		内補助		0		0		
		H8・4・1		2,000円		単独		0		0		
	議員定数	(8) 人				訳その他		0		0		
							災害復旧事業費		0		0	
							合計		4,660,291		100%	
									4,644,546			
分担金徴収状況	団体名	金額 (千円)		団体名	金額 (千円)		団体名	金額 (千円)				
	国立市	734		大島町	134,309		羽村・瑞穂地区学校給食	282				
	福生市	267,971		利島村	23,918		西秋川衛生組合	8,424				
	狛江市	342,452		新島村	84,218		東京都三市収益事業組	821				
	東大和市	355,887		神津島村	36,783		東京市町村総合事務組	3,089				
	清瀬市	359,470		三宅村	75,703		多摩六都科学館組合	124				
	東久留米市	400,592		御蔵島村	19,034		多摩ニュータウン環境	691				
	武蔵村山市	263,571		八丈町	171,540		福生病院企業団	34,585				
	多摩市	440,541		青ヶ島村	13,549		湖南衛生組合	39				
	稲城市	386,751		小笠原村	38,998		稲城・府中墓苑組合	42				
	羽村市	200,393		阿伎留病院企業団	50,578		柳泉園組合	77				
	あきる野市	381,170		多摩川衛生組合	7,995		秋川流域斎場組合	41				
	西東京市	1,448		西多摩衛生組合	15,447							
	瑞穂町	167,036		東京都島嶼町村一部事務	4,083							
	日の出町	84,239		東京都市町村職員退職	846							
	檜原村	44,047		青梅、羽村地区工業用水								
	奥多摩町	116,352		瑞穂斎場組合	41		合計	4,537,910				

(注) 1 構成比等の%は、原則として、小数点第2位を四捨五入しているため、合計しても100%にならないことがある。
 2 計数については、原則として、表示単位未満を四捨五入し端数調整をしていないため、合計等と一致しないことがある。

令和6年度決算状況（一部事務組合）

団体コード		138321				共同処理する事務						
組合名		東京都市町村議会議員公務災害補償等組合				議会議員の公務上の災害又は通勤による災害に対する補償に関する事務						
決算収支の状況	歳入総額 a		歳出総額 b		歳入歳出差引額 c		翌年度に繰り越すべき実質収支 e		財源 d			
	千円		千円		千円		千円		千円			
	(a - b)		(c - d)									
令和6年度	3,562		2,581		981		0		981			
令和5年度	3,475		2,668		807		0		807			
区分	決算額		構成比		経常一般財源 f の構成比 %		一般財源等		一般財源の計			
	千円		%		f 千円		千円		2,581 千円			
分担金・負担金	2,754		77.3%		2,754		100.0%		人件費 180			
使用料	0		0.0%		0		0.0%		うち職員給 0			
手数料	0		0.0%		0		0.0%		扶助費 0			
国庫支出金	0		0.0%		/		/		公債費 0			
都支出金	0		0.0%		/		/		内元利償還金 0			
財産収入	0		0.0%		0		0.0%		訳一時借入金利息 0			
寄附金	0		0.0%		/		/		物件費 250			
繰入金	0		0.0%		/		/		維持補修費 0			
繰越金	807		22.7%		/		/		補助費等 2,151			
諸収入	1		0.0%		1		0.0%		積立金 0			
地方債	0		0.0%		/		/		投資及び出資金貸付金 0			
合計	3,562		100%		2,755		100%		繰出金 0			
区分	改定実施年月日		一人当たり平均給料 (報酬) 月額円		前年度繰上充用金		投資的経費		うち人件費			
					0		0		0			
管理者	H8・4・1		1,500 円		普通建設事業費 0		0.0%		0			
副管理者	H8・4・1		1,250 円		内補助 0		0.0%		0			
議長	H8・4・1		1,250 円		訳単独 0		0.0%		0			
副議長	H8・4・1		1,000 円		訳その他 0		0.0%		0			
議員	H8・4・1		1,000 円		災害復旧事業費 0		0.0%		0			
議員定数	(5) 人		/		合計		2,581		100%			
団体名		金額 (千円)		団体名		金額 (千円)		団体名		金額 (千円)		
分担金徴収状況	福生市		153		新島村		35		東京都三市収益事業組		24	
	狛江市		123		神津島村		28		西秋川衛生組合		75	
	東大和市		123		三宅村		28		多摩ニュータウン環境		52	
	清瀬市		112		御蔵島村		15		秋川流域斎場組合		48	
	東久留米市		123		八丈町		42		福生病院企業団		52	
	武蔵村山市		161		青ヶ島村		15		稲城・府中墓苑組合		24	
	多摩市		209		小笠原村		28		多摩六都科学館組合		40	
	稲城市		123		阿伎留病院企業団		58					
	羽村市		145		瑞穂斎場組合		60					
	あきる野市		169		柳泉園組合		36					
	瑞穂町		90		湖南衛生組合		81					
	日の出町		78		西多摩衛生組合		69					
	檜原村		45		多摩川衛生組合		64					
	奥多摩町		56		小平・村山・大和衛生組		39					
	大島町		49		青梅、羽村地区工業用		35					
	利島村		15		羽村・瑞穂地区学校給		35		合計		2,757	

(注) 1 構成比等の%は、原則として、小数点第2位を四捨五入しているため、合計しても100%にならないことがある。
 2 計数については、原則として、表示単位未満を四捨五入し端数調整をしていないため、合計等と一致しないことがある。

令和6年度決算状況（一部事務組合）

団体コード	138398				共同処理する事務				
組合名	羽村・瑞穂地区学校給食組合				学校給食				
決算収支の状況	歳入総額 a	歳出総額 b	歳入歳出差引額 c	翌年度に繰り越すべき財源 d	実質収支 e				
	千円	千円 (a - b)	千円	千円	千円 (c - d)	千円			
令和6年度	582,861	556,810	26,051	0	26,051				
令和5年度	421,637	403,760	17,877	0	17,877				
歳入	性質別				歳出	経常経費充当			
区分	決算額	構成比	経常一般財源 f の構成比 %	区分	決算額	構成比	一般財源等	一般財源の計	
	千円	%	f 千円		千円	%	千円	373,167 千円	
分担金・負担金	401,618	68.9%	380,883	100.0%	人件費	218,386	39.2%	218,386	6年度末積立金現在高
使用料	33	0.0%	33	0.0%	うち職員給	134,997	24.2%	134,997	0 千円
手数料	0	0.0%	0	0.0%	扶助費	750	0.1%	750	6年度末地方債現在高
国庫支出金	0	0.0%			公債費	0	0.0%	0	0 千円
都支出金	0	0.0%			内元利償還金	0	0.0%	0	債務負担行為 翌年度以降支出予定額
財産収入	0	0.0%	0	0.0%	訳一時借入金利息	0	0.0%	0	0 千円
寄附金	0	0.0%			物件費	139,591	25.1%	139,561	7年4月1日現在職員数
繰入金	0	0.0%			維持補修費	14,085	2.5%	14,085	(うち固有職員数)
繰越金	17,877	3.1%			補助費等	163,263	29.3%	385	18人 (14人)
諸収入	163,333	28.0%	50	0.0%	積立金	0	0.0%	0	
地方債	0	0.0%			投資及び出資金貸付金	0	0.0%	0	
合計	582,861	100%	380,966	100%	繰出金	0	0.0%	0	
特別職の報酬等	区分	改定実施年月日	一人当たり平均給料 (報酬) 月額円		前年度繰上充用金	0	0.0%	0	
	管理者	H5・4・1	10,833 円		投資的経費	20,735	3.7%	20,735	
	副管理者	H5・4・1	9,166 円		うち人件費	0	0.0%	0	
					普通建設事業費	20,735	3.7%	20,735	
					内補助	0	0.0%	0	
	議長	H5・4・1	9,166 円		内単独	20,735	3.7%	20,735	
	副議長	H5・4・1	8,333 円		訳その他	0	0.0%	0	
議員	H5・4・1	6,666 円		災害復旧事業費	0	0.0%	0		
議員定数	(6) 人				合計	556,810	100%	393,902	
分担金徴収状況	団体名	金額 (千円)		団体名	金額 (千円)		団体名	金額 (千円)	
	羽村市	256,473,000							
	瑞穂町	145,145,000							
							合計	401,618,000	

(注) 1 構成比等の%は、原則として、小数点第2位を四捨五入しているため、合計しても100%にならないことがある。
 2 計数については、原則として、表示単位未満を四捨五入し端数調整をしていないため、合計等と一致しないことがある。

令和6年度決算状況（一部事務組合）

団体コード	138444				共同処理する事務				
組合名	西秋川衛生組合				ごみ処理・最終処分・し尿処理				
決算収支の状況	歳入総額 a 千円	歳出総額 b 千円	歳入歳出差引額 c 千円	翌年度に繰り越すべき 財源 d 千円	実質収支 e 千円				
令和6年度	1,389,552	1,362,734	26,818	0	26,818				
令和5年度	1,454,222	1,410,226	43,996	0	43,996				
歳入	性 質 別 歳 出				経常経費充当				
区 分	決 算 額 千円	構 成 比 %	経常一般財源 f 千円	f の 構 成 比 %	区 分	決 算 額 千円	構 成 比 %	一 般 財 源 等 千円	一 般 財 源 の 計 千円
分担金・負担金	1,115,901	80.3%	1,115,901	100.0%	人 件 費	102,173	7.5%	102,173	1,233,157 千円
使用料	0	0.0%	0	0.0%	うち職員給	76,981	5.6%	76,981	6年度末積立金現在高
手数料	35,520	2.6%	0	0.0%	扶 助 費	80	0.0%	80	1,877,628 千円
国庫支出金	0	0.0%			公 債 費	443,719	32.6%	443,719	6年度末地方債現在高
都支出金	0	0.0%			内 元 利 償 還 金	443,719	32.6%	443,719	債務負担行為 翌年度以降支出予定額
財産収入	29	0.0%	29	0.0%	訳 一 時 借 入 金 利 子	0	0.0%	0	10,015,038 千円
寄附金	0	0.0%			物 件 費	792,097	58.1%	666,249	7年4月1日現在職員数
繰入金	91,529	6.6%			維 持 補 修 費	16,456	1.2%	16,456	(うち固有職員数)
繰越金	43,996	3.2%			補 助 費 等	8,209	0.6%	8,209	8人(4人)
諸収入	102,577	7.4%	15	0.0%	積 立 金	0	0.0%	0	
地方債	0	0.0%			投 資 及 び 出 資 金 貸 付 金	0	0.0%	0	
合 計	1,389,552	100%	1,115,945	100%	繰 出 金	0	0.0%	0	
特 別 職 の 報 酬 等	区 分	改 定 実 施 年 月 日	一人当たり平均給料 (報酬) 月額円		前年度繰上充用金	0	0.0%	0	
	管 理 者	H23.4.1	9,000 円		投 資 的 経 費	0	0.0%	0	
	副 管 理 者	H23.4.1	7,000 円		うち人件費	0	0.0%	0	
					内 普 通 建 設 事 業 費	0	0.0%	0	
					内 補 助	0	0.0%	0	
					内 単 独	0	0.0%	0	
	議 長	H23.4.1	6,000 円		訳 そ の 他	0	0.0%	0	
	議 副 議 長	H23.4.1	5,000 円		災 害 復 旧 事 業 費	0	0.0%	0	
	議 員	H23.4.1	4,000 円		合 計	1,362,734	100%	1,236,886	
	議員定数	(13) 人							
分 賦 金 徴 収 状 況	団 体 名	金 額 (千 円)		団 体 名	金 額 (千 円)		団 体 名	金 額 (千 円)	
	あきる野市	790,267							
	日の出町	170,860							
	檜原村	57,214							
	奥多摩町	97,560							
							合計	1,115,901	

(注) 1 構成比等の%は、原則として、小数点第2位を四捨五入しているため、合計しても100%にならないことがある。
2 計数については、原則として、表示単位未満を四捨五入し端数調整をしていないため、合計等と一致しないことがある。

令和6年度決算状況（一部事務組合）

団体コード	138452				共同処理する事務				
組合名	南多摩斎場組合				火葬業務				
決算収支の状況	歳入総額 a 千円	歳出総額 b 千円	歳入歳出差引額 c 千円	翌年度に繰り越すべき財源 d 千円	実質収支 e 千円				
令和6年度	325,573	314,709	10,864	0	10,864				
令和5年度	310,197	286,082	24,115	0	24,115				
歳入	性 質 別 歳 出				経常経費充当				
区 分	決 算 額 千円	構 成 比 %	経常一般財源 f 千円	f の 構 成 比 %	区 分	決 算 額 千円	構 成 比 %	一 般 財 源 等 千円	一 般 財 源 の 計 204,466 千円
分担金・負担金	197,879	60.8%	197,879	99.7%	人 件 費	51,070	16.2%	51,007	6年度末積立金現在高
使用料	102,908	31.6%	0	0.0%	うち職員給	28,652	9.1%	28,652	6,831 千円
手数料	0	0.0%	0	0.0%	扶 助 費	0	0.0%	0	6年度末地方債現在高
国庫支出金	0	0.0%			公 債 費	0	0.0%	0	0 千円
都支出金	0	0.0%			内 元 利 償 還 金	0	0.0%	0	債務負担行為 翌年度以降支出予定額
財産収入	10	0.0%	0	0.0%	訳 一 時 借 入 金 利 子	0	0.0%	0	0 千円
寄附金	0	0.0%			物 件 費	172,108	54.7%	69,200	7年4月1日現在職員数
繰入金	0	0.0%			維 持 補 修 費	83,997	26.7%	83,997	(うち固有職員数)
繰越金	24,115	7.4%			補 助 費 等	262	0.1%	262	4人 (1人)
諸収入	661	0.2%	510	0.3%	積 立 金	672	0.2%	662	
地方債	0	0.0%			投 資 及 び 出 資 金 貸 付 金	0	0.0%	0	
合 計	325,573	100%	198,389	100%	繰 出 金	0	0.0%	0	
特 別 職 の 報 酬 等	区 分	改 定 実 施 年 月 日	一人当たり平均給料 (報酬) 月額円		前年度繰上充用金	0	0.0%	0	
	管 理 者	S56.4.1	33,000 円		投 資 的 経 費	6,600	2.1%	6,600	
	副 管 理 者	S56.4.1	30,000 円		うち人件費	0	0.0%	0	
					内 普 通 建 設 事 業 費	6,600	2.1%	6,600	
					内 補 助	0	0.0%	0	
					内 単 独	6,600	2.1%	6,600	
	議 長	S56.4.1	22,000 円		内 訳 ぞ の 他	0	0.0%	0	
	副 議 長	S56.4.1	19,000 円		災 害 復 旧 事 業 費	0	0.0%	0	
	議 員	S56.4.1	17,000 円		合 計	314,709	100%	211,728	
	議員定数	(10) 人							
分 賦 金 徴 収 状 況	団 体 名	金 額 (千 円)		団 体 名	金 額 (千 円)		団 体 名	金 額 (千 円)	
	八王子市	19,407							
	町田市	112,432							
	多摩市	34,727							
	稲城市	18,322							
	日野市	12,991							
							合計	197,879	

(注) 1 構成比等の%は、原則として、小数点第2位を四捨五入しているため、合計しても100%にならないことがある。
2 計数については、原則として、表示単位未満を四捨五入し端数調整をしていないため、合計等と一致しないことがある。

令和6年度決算状況（一部事務組合）

団体コード		138479				共同処理する事務					
組合名		東京たま広域資源循環組合				一般廃棄物最終処分場の管理運営及び一般廃棄物焼却残さ等の処理業務					
決算収支の状況	歳入総額 a		歳出総額 b		歳入歳出差引額 c		翌年度に繰り越すべき財源 d		実質収支 e		
	千円		千円		千円 (a - b)		千円		千円 (c - d)		
	令和6年度		令和5年度		令和6年度		令和5年度		令和6年度		
	9,388,075	9,022,357	9,097,472	8,620,018	290,603	402,339	0	0	290,603	402,339	
区 分	決 算 額		構 成 比		経常一般財源 f の構		区 分 決 算 額		構 成 比 一 般 財 源 等		経常経費充当 一般財源の計 7,500,224千円
	千円		%		f 千円 成 比 %		千円 %		千円		
分担金・負担金	7,820,000	83.3%	7,820,000	99.7%	人 件 費	293,438	3.2%	293,218	6年度末積立金現在高		
使用料	0	0.0%	0	0.0%	うち職員給	205,663	2.3%	205,663	8,078,400千円		
手数料	0	0.0%	0	0.0%	扶 助 費	1,130	0.0%	1,130	6年度末地方債現在高		
国庫支出金	8,939	0.1%			公 債 費	32,734	0.4%	32,734	125,396千円		
都支出金	244	0.0%			内 元 利 償 還 金	32,734	0.4%	32,734	債務負担行為 翌年度以降支出予定額		
財産収入	4,705	0.1%	64	0.0%	訳 一 時 借 入 金 利 子	0	0.0%	0	1,451,266千円		
寄附金	0	0.0%			物 件 費	7,220,984	79.4%	6,092,836	7年4月1日現在職員数		
繰入金	0	0.0%			維 持 補 修 費	376,150	4.1%	376,150	(うち固有職員数)		
繰越金	402,339	4.3%			補 助 費 等	735,413	8.1%	735,413	24人(0人)		
諸収入	1,151,848	12.3%	26,167	0.3%	積 立 金	386,192	4.2%	382,339			
地方債	0	0.0%			投 資 及 び 出 資 金 貸 付 金	0	0.0%	0			
合 計	9,388,075	100%	7,846,231	100%	繰 出 金	0	0.0%	0			
特 別 職 の 報 酬 等	区 分	改 定 実 施 年 月 日	一人当たり平均給料 (報酬)月額円		前年度繰上充用金	0	0.0%	0			
	管 理 者	H9・4・1	45,000円		投 資 的 経 費	51,431	0.6%	51,431			
	副 管 理 者	H9・4・1	40,000円		うち人件費	1,931	0.0%	1,931			
					内 普 通 建 設 事 業 費	51,431	0.6%	51,431			
					内 補 助	0	0.0%	0			
					内 単 独	51,431	0.6%	51,431			
	議 長	H9・4・1	34,000円		内 訳 ぞ の 他	0	0.0%	0			
	副 議 長	H9・4・1	30,000円		災 害 復 旧 事 業 費	0	0.0%	0			
	議 員	H9・4・1	25,000円		合 計	9,097,472	100%	7,965,251			
	議員定数	(26)人									
分 賦 金 徴 収 状 況	団 体 名	金 額 (千 円)		団 体 名	金 額 (千 円)		団 体 名	金 額 (千 円)			
	八王子市	935,403		狛江市	147,628						
	立川市	396,135		東大和市	172,900						
	武蔵野市	313,800		清瀬市	173,044						
	三鷹市	340,451		東久留米市	289,059						
	青梅市	278,837		武蔵村山市	157,963						
	府中市	432,947		多摩市	298,838						
	昭島市	208,362		稲城市	175,519						
	調布市	431,575		羽村市	122,385						
	町田市	805,619		西東京市	428,728						
	小金井市	180,233		瑞穂町	88,600						
	小平市	367,344									
	日野市	295,936									
	東村山市	304,306									
	国分寺市	198,472									
	国立市	159,917									
	福生市	115,999					合計	7,820,000			

(注) 1 構成比等の%は、原則として、小数点第2位を四捨五入しているため、合計しても100%にならないことがある。
2 計数については、原則として、表示単位未満を四捨五入し端数調整をしていないため、合計等と一致しないことがある。

令和6年度決算状況（一部事務組合）

団体コード	138487				共同処理する事務				
組合名	立川・昭島・国立聖苑組合				火葬場				
決算収支の状況	歳入総額 a	歳出総額 b	歳入歳出差引額 c	翌年度に繰り越すべき財源 d	実質収支 e				
	千円	千円	千円	千円	千円	(c - d) 千円			
令和6年度	278,552	251,234	27,318	0	27,318				
令和5年度	280,209	255,129	25,080	0	25,080				
歳入	性 質 別 歳 出				経常経費充当				
区 分	決 算 額	構 成 比	経常一般財源 f の構	区 分	決 算 額	構 成 比	一 般 財 源 等	一 般 財 源 の 計	
	千円	%	f 千円 成 比 %		千円	%	千円	122,994 千円	
分担金・負担金	210,000	75.4%	210,000 99.9%	人 件 費	26,978	10.7%	26,978	6年度末積立金現在高	
使用料	42,830	15.4%	0 0.0%	うち職員給	14,718	5.9%	14,718	712,426 千円	
手数料	0	0.0%	0 0.0%	扶 助 費	180	0.1%	180	6年度末地方債現在高	
国庫支出金	0	0.0%	/ /	公 債 費	0	0.0%	0	0 千円	
都支出金	0	0.0%	/ /	内 元 利 償 還 金	0	0.0%	0	債務負担行為 翌年度以降支出予定額	
財産収入	464	0.2%	0 0.0%	訳 一 時 借 入 金 利 子	0	0.0%	0	1,051 千円	
寄附金	0	0.0%	/ /	物 件 費	138,448	55.1%	95,618	7年4月1日現在職員数	
繰入金	0	0.0%	/ /	維 持 補 修 費	0	0.0%	0	(うち固有職員数)	
繰越金	25,080	9.0%	/ /	補 助 費 等	218	0.1%	218	3人 (3人)	
諸収入	178	0.1%	178 0.1%	積 立 金	85,410	34.0%	84,946	/	
地方債	0	0.0%	/ /	投 資 及 び 出 資 金 貸 付 金	0	0.0%	0		
合計	278,552	100%	210,178 100%	繰 出 金	0	0.0%	0		
特 別 職 の 報 酬 等	区 分	改 定 実 施 年 月 日	一 人 当 たり 平 均 給 料 (報酬) 月 額 円	前 年 度 繰 上 充 用 金	0	0.0%	0		
	管 理 者	H14・4・1	28,000 円	投 資 的 経 費	0	0.0%	0		
	副 管 理 者	H14・4・1	25,000 円	うち人件費	0	0.0%	0		
	議 長	H14・4・1	25,000 円	内	普 通 建 設 事 業 費	0	0.0%		0
					補 助	0	0.0%		0
	議 副 議 長	H14・4・1	21,000 円	訳	単 独	0	0.0%		0
					そ の 他	0	0.0%		0
	議 員	H14・4・1	19,000 円	災 害 復 旧 事 業 費	0	0.0%	0		
	議員定数	(6) 人	/ /	合 計	251,234	100%	207,940		
	分 賦 金 徴 収 状 況	団 体 名	金 額 (千 円)	団 体 名	金 額 (千 円)	団 体 名	金 額 (千 円)		
立川市		96,992							
昭島市		65,072							
国立市		47,936							
						合計	210,000		

(注) 1 構成比等の%は、原則として、小数点第2位を四捨五入しているため、合計しても100%にならないことがある。
2 計数については、原則として、表示単位未満を四捨五入し端数調整をしていないため、合計等と一致しないことがある。

令和6年度決算状況（一部事務組合）

団体コード		138495		共同処理する事務				
組合名		東京市町村総合事務組合		①東京自治会館の設置、管理及び運営 ②共同で実施する職員の研修 ③住民の交通災害共済事業 ④非常勤消防団員等の公務災害補償等 (東京都公平委員会に係る事務)				
決算収支の状況	歳入総額 a		歳出総額 b		歳入歳出差引額 c		翌年度に繰り越すべき実質収支 e	
	千円		千円		千円		千円	
令和6年度	1,238,079		1,206,861		31,218		0	
令和5年度	991,691		962,894		28,797		0	
区 分	決 算 額		構 成 比		経常一般財源 f の構		区 分 決 算 額 構 成 比 一 般 財 源 等	
	千円		%		f 千円 成 比 %		千円	
分担金・負担金	662,701	53.5%	452,170	99.0%	人 件 費	638,457	52.9%	429,108
使用料	19,692	1.6%	3,484	0.8%	うち職員給	370,056	30.7%	160,707
手数料	0	0.0%	0	0.0%	扶 助 費	2,103	0.2%	2,103
国庫支出金	0	0.0%			公 債 費	0	0.0%	0
都支出金	0	0.0%			内 元 利 償 還 金	0	0.0%	0
財産収入	2,855	0.2%	918	0.2%	訳 一 時 借 入 金 利 子	0	0.0%	0
寄附金	0	0.0%			物 件 費	134,603	11.2%	77,650
繰入金	76,160	6.2%			維 持 補 修 費	14,052	1.2%	14,052
繰越金	28,797	2.3%			補 助 費 等	162,592	13.5%	6,896
諸収入	447,874	36.2%	322	0.1%	積 立 金	3,097	0.3%	1,160
地方債	0	0.0%			投 資 及 び 出 資 金 貸 付 金	0	0.0%	0
合 計	1,238,079	100%	456,894	100%	繰 出 金	0	0.0%	0
特 別 職 報 酬 等 会 議 員 定 数	区 分 改 定 実 施 年 月 日	一人当たり平均給料 (報酬) 月額円		前 年 度 繰 上 充 用 金	0	0.0%	0	
	管 理 者	32234	18,000円	投 資 的 経 費	251,957	20.9%	0	
	副 管 理 者	32234	15,000円	うち人件費	0	0.0%	0	
	議 長	32234	15,000円	内	普 通 建 設 事 業 費	251,957	20.9%	0
					補 助	0	0.0%	0
	議 副 議 長	32234	13,000円	訳	単 独	251,957	20.9%	0
					そ の 他	0	0.0%	0
	議 員	32234	12,000円	合 計	災 害 復 旧 事 業 費	0	0.0%	0
					合 計	1,206,861	100%	530,969
	議員定数	(14) 人						
分 賦 徴 収 状 況	団 体 名 金 額 (千 円)	団 体 名 金 額 (千 円)		団 体 名 金 額 (千 円)				
	八王子市	24,040	狛江市	8,285	新島村	6,612		
	立川市	17,561	東大和市	10,202	神津島村	4,969		
	武蔵野市	10,671	清瀬市	9,226	三宅村	3,835		
	三鷹市	11,534	東久留米市	12,215	御蔵島村	843		
	青梅市	8,732	武蔵村山市	9,976	八丈町	8,344		
	府中市	25,355	多摩市	14,613	青ヶ島村	863		
	昭島市	10,677	稲城市	10,839	小笠原村	2,691		
	調布市	22,121	羽村市	9,296	小平・村山・大和衛生	113		
	町田市	39,976	あきる野市	16,999	東京都十一市競輪事業	114		
	小金井市	10,723	西東京市	17,048	東京都六市競艇事業組	103		
	小平市	15,717	瑞穂町	7,458	東京都四市競艇事業組	104		
	日野市	24,113	日の出町	7,561	南多摩斎場組合	97		
	東村山市	13,766	檜原村	5,849	立川・昭島・国立聖苑	94		
	国分寺市	11,190	奥多摩町	8,038	ふじみ衛生組合	116		
	国立市	8,935	大島町	9,905	浅川清流環境組合	110		
	福生市	9,300	利島村	1,059	合計	451,988		

(注) 1 構成比等の%は、原則として、小数点第2位を四捨五入しているため、合計しても100%にならないことがある。
2 計数については、原則として、表示単位未満を四捨五入し端数調整をしていないため、合計等と一致しないことがある。

交通災害共済事業特別会計分

(単位:千円)

138495 東京市町村総合事務組合

区 分		決 算 額
入	1 共済掛金収入	98,921
	2 分担金及び負担金	0
	(1) 市町村分賦金	0
	(2) その他	0
	3 預金利子等	3,054
	4 繰越金 A	54,524
	5 繰入金 B	70,000
	(1) 普通会計からのもの	0
	(2) その他からのもの	70,000
	6 その他	44,390
歳入合計(1~6) C	270,889	
出	1 総務及び業務費	89,836
	(1) 人件費	4
	(2) 物件費	82,071
	(3) その他	7,761
	2 共済見舞金	76,610
	3 繰出金 D	27,730
	(1) 普通会計へのもの ア	24,732
(2) その他へのもの	2,998	
4 その他	240	
歳出合計(1~4) E	194,416	
収支	歳入歳出差引(C-E) F	76,473
	未経過共済掛金 G	0
	繰入金Bのうちイ+ウ H	0
	繰出金Dのうちア J	24,732
	未収金 K	0
	未払金 L	0
	再差引 C-E-G-(イ+ウ)+ア+K-L	101,205
繰入金 の 状 況	普通会計からのもの	0
	(1) 人件費に係る分 イ	0
	(2) その他業務費に係る分 ウ	0
	(3) 掛金減免者に係る分	0
	(4) 非加入者に係る分	0
	(5) その他	0

令和6年度決算状況（一部事務組合）

団体コード	138517				共同処理する事務				
組合名	多摩六都科学館組合				多摩六都科学館の設置、管理及び運営に関する事務				
決算収支の状況	歳入総額 a 千円	歳出総額 b 千円	歳入歳出差引額 c 千円	翌年度に繰り越すべき財源 d 千円	実質収支 e 千円 (c - d)				
令和6年度	488,350	480,051	8,299	0	8,299				
令和5年度	469,888	456,020	13,868	0	13,868				
歳入	区 分			性 質	別 歳 出			経常経費充当	
決算額	構成比	経常一般財源 f の構成	区 分	決算額	構成比	一般財源等	一般財源の計		
千円	%	f 千円 成 比 %		千円	%	千円	369,945 千円		
分担金・負担金	418,000	85.6%	418,000	100.0%	人件費	43,341	9.0%	43,318	6年度末積立金現在高
使用料	2,093	0.4%	0	0.0%	うち職員給	33,056	6.9%	33,056	227,810 千円
手数料	0	0.0%	0	0.0%	扶助費	60	0.0%	60	6年度末地方債現在高
国庫支出金	0	0.0%			公債費	31,491	6.6%	31,491	276,462 千円
都支出金	0	0.0%			内元利償還金	31,491	6.6%	31,491	債務負担行為 翌年度以降支出予定額
財産収入	1	0.0%	0	0.0%	訳一時借入金利息	0	0.0%	0	1,524,593 千円
寄附金	500	0.1%			物件費	320,852	66.8%	289,287	7年4月1日現在職員数
繰入金	45,508	9.3%			維持補修費	5,277	1.1%	5,277	(うち固有職員数)
繰越金	13,868	2.8%			補助費等	512	0.1%	512	4人(4人)
諸収入	8,380	1.7%	0	0.0%	積立金	64,575	13.5%	56,224	
地方債	0	0.0%			投資及び出資金貸付金	0	0.0%	0	
合計	488,350	100%	418,000	100%	繰出金	0	0.0%	0	
特 別 職 の 報 酬 等	区 分	改定実施年月日	一人当たり平均給料 (報酬) 月額円		前年度繰上充用金	0	0.0%	0	
	管理者	H13・11・1	26,000 円		投資的経費	13,943	2.9%	0	
	副管理者	H13・11・1	23,000 円		うち人件費	0	0.0%	0	
					普通建設事業費	13,943	2.9%	0	
					内補助	0	0.0%	0	
					単独	13,943	2.9%	0	
	議長	H17・4・1	12,000 円		訳その他	0	0.0%	0	
	副議長	H17・4・1	10,000 円		災害復旧事業費	0	0.0%	0	
	議員	H17・4・1	9,000 円		合計	480,051	100%	426,169	
	議員定数	(10) 人							
分 賦 金 徴 収 状 況	団 体 名	金 額 (千 円)		団 体 名	金 額 (千 円)		団 体 名	金 額 (千 円)	
	小平市	99,996							
	東村山市	75,805							
	清瀬市	53,666							
	東久留米市	75,554							
	西東京市	112,979							
							合計	418,000	

(注) 1 構成比等の%は、原則として、小数点第2位を四捨五入しているため、合計しても100%にならないことがある。
2 計数については、原則として、表示単位未満を四捨五入し端数調整をしていないため、合計等と一致しないことがある。

令和6年度決算状況（一部事務組合）

団体コード	138525				共同処理する事務				
組合名	多摩ニュータウン環境組合				衛生・じんかい処理				
決算収支の状況	歳入総額 a 千円	歳出総額 b 千円	歳入歳出差引額 c 千円	翌年度に繰り越すべき財源 d 千円	実質収支 e 千円				
令和6年度	2,080,505	2,046,188	34,317	0	34,317				
令和5年度	1,843,622	1,771,408	72,214	1,991	70,223				
歳入	性 質 別 歳 出				経常経費充当				
区 分	決 算 額 千円	構 成 比 %	経常一般財源 f 千円	f の 構 成 比 %	区 分	決 算 額 千円	構 成 比 %	一 般 財 源 等 千円	一 般 財 源 の 計 千円
分担金・負担金	1,466,498	70.5%	1,390,595	99.8%	人 件 費	191,352	9.4%	191,352	1,512,873 千円
使用料	120	0.0%	120	0.0%	うち職員給	153,791	7.5%	153,791	6年度末積立金現在高
手数料	0	0.0%	0	0.0%	扶 助 費	1,865	0.1%	1,865	979,732 千円
国庫支出金	0	0.0%			公 債 費	0	0.0%	0	6年度末地方債現在高
都支出金	0	0.0%			内 元 利 償 還 金	0	0.0%	0	0 千円
財産収入	2,628	0.1%	0	0.0%	誤 一 時 借 入 金 利 子	0	0.0%	0	債務負担行為 翌年度以降支出予定額
寄附金	0	0.0%			物 件 費	1,065,557	52.1%	1,061,715	0 千円
繰入金	403,410	19.4%			維 持 補 修 費	372,611	18.2%	360,214	7年4月1日現在職員数 (うち固有職員数)
繰越金	72,214	3.5%			補 助 費 等	6,358	0.3%	6,358	19人(6人)
諸収入	135,635	6.5%	2,293	0.2%	積 立 金	124,315	6.1%	121,687	
地方債	0	0.0%			投 資 及 び 出 資 金 貸 付 金	0	0.0%	0	
合 計	2,080,505	100%	1,393,008	100%	繰 出 金	0	0.0%	0	
特 別 職 の 報 酬 等	区 分	改 定 実 施 年 月 日	一人当たり平均給料 (報酬) 月額円		前年度繰上充用金	0	0.0%	0	
	管 理 者	H5・4・1	55,000 円		投 資 的 経 費	284,130	13.9%	49,946	
	副 管 理 者	H5・4・1	50,000 円		うち人件費	0	0.0%	0	
					内 普 通 建 設 事 業 費	284,130	13.9%	49,946	
					補 助	0	0.0%	0	
					誤 単 独	284,130	13.9%	49,946	
	議 長	H5・4・1	45,000 円		そ の 他	0	0.0%	0	
	議 副 議 長	H5・4・1	40,000 円		災 害 復 旧 事 業 費	0	0.0%	0	
	議 員	H5・4・1	35,000 円		合 計	2,046,188	100%	1,793,137	
	議員定数	(9) 人							
分 賦 金 徴 収 状 況	団 体 名	金 額 (千 円)		団 体 名	金 額 (千 円)		団 体 名	金 額 (千 円)	
	八王子市	502,687							
	町田市	193,926							
	多摩市	693,982							
							合計	1,390,595	

(注) 1 構成比等の%は、原則として、小数点第2位を四捨五入しているため、合計しても100%にならないことがある。
2 計数については、原則として、表示単位未満を四捨五入し端数調整をしていないため、合計等と一致しないことがある。

令和6年度決算状況（一部事務組合）

団体コード	138533				共同処理する事務				
組合名	秋川流域斎場組合				火葬及び斎場施設の設置・管理・運営				
決算収支の状況	歳入総額 a 千円	歳出総額 b 千円	歳入歳出差引額 c 千円	翌年度に繰り越すべき 財源 d 千円	実質収支 e 千円				
令和6年度	278,345	258,348	19,997	0	19,997				
令和5年度	253,915	228,098	25,817	0	25,817				
歳入	性 質 別 歳 出				経常経費充当				
区 分	決 算 額 千円	構 成 比 %	経常一般財源 f 千円	f の 構 成 比 %	区 分	決 算 額 千円	構 成 比 %	一 般 財 源 等 千円	一 般 財 源 の 計 96,308 千円
分担金・負担金	160,000	57.5%	160,000	99.8%	人 件 費	35,350	13.7%	35,350	6年度末積立金現在高
使用料	70,218	25.2%	358	0.2%	うち職員給	28,191	10.9%	28,191	213,739 千円
手数料	0	0.0%	0	0.0%	扶 助 費	0	0.0%	0	6年度末地方債現在高
国庫支出金	0	0.0%			公 債 費	14,911	5.8%	14,911	89,549 千円
都支出金	0	0.0%			内 元 利 償 還 金	14,911	5.8%	14,911	債務負担行為 翌年度以降支出予定額
財産収入	125	0.0%	0	0.0%	訳 一 時 借 入 金 利 子	0	0.0%	0	3,352 千円
寄附金	0	0.0%			物 件 費	105,958	41.0%	36,098	7年4月1日現在職員数
繰入金	22,176	8.0%			維 持 補 修 費	9,827	3.8%	9,827	(うち固有職員数)
繰越金	25,817	9.3%			補 助 費 等	1,906	0.7%	1,906	4人(0人)
諸収入	9	0.0%	9	0.0%	積 立 金	19,078	7.4%	18,953	
地方債	0	0.0%			投 資 及 び 出 資 金 貸 付 金	0	0.0%	0	
合計	278,345	100%	160,367	100%	繰 出 金	0	0.0%	0	
特 別 職 の 報 酬 等	区 分	改 定 実 施 年 月 日	一人当たり平均給料 (報酬) 月額円		前年度繰上充用金	0	0.0%	0	
	管 理 者	40634	9,000 円		投 資 的 経 費	71,318	27.6%	71,318	
	副 管 理 者	40634	7,000 円		うち人件費	2,421	0.9%	2,421	
					普通建設事業費	71,318	27.6%	71,318	
					内 補 助	0	0.0%	0	
	議 長	40634	6,000 円		訳 単 独	71,318	27.6%	71,318	
	副 議 長	40634	5,000 円		訳 そ の 他	0	0.0%	0	
議 員	40634	4,000 円		災 害 復 旧 事 業 費	0	0.0%	0		
議員定数	(12) 人				合 計	258,348	100%	188,363	
分 賦 金 徴 収 状 況	団 体 名	金 額 (千 円)		団 体 名	金 額 (千 円)		団 体 名	金 額 (千 円)	
	あきる野市	106,362							
	日の出町	30,778							
	檜原村	8,542							
	奥多摩町	14,318							
							合計	160,000	

(注) 1 構成比等の%は、原則として、小数点第2位を四捨五入しているため、合計しても100%にならないことがある。
2 計数については、原則として、表示単位未満を四捨五入し端数調整をしていないため、合計等と一致しないことがある。

令和6年度決算状況（一部事務組合）

団体コード	138592				共同処理する事務				
組合名	稲城・府中墓苑組合				墓地及びこれに付随する諸施設の設置並びにその管理運営に関する事務				
決算収支の状況	歳入総額 a	歳出総額 b	歳入歳出差引額 c	翌年度に繰り越すべき財源 d	実質収支 e				
	千円	千円	千円 (a - b)	千円	千円	千円 (c - d)			
令和6年度	639,890	607,708	32,182	0	32,182				
令和5年度	636,394	610,266	26,128	0	26,128				
歳入	性 質 別 歳 出				経常経費充当				
区 分	決 算 額	構 成 比	経常一般財源 f の構	区 分	決 算 額	構 成 比	一 般 財 源 等	一 般 財 源 の 計	
	千円	%	f 千円 成 比 %		千円	%	千円	251,856 千円	
分担金・負担金	40,178	6.3%	40,178 95.5%	人 件 費	61,742	10.2%	55,323	6年度末積立金現在高	
使用料	295,688	46.2%	1,397 3.3%	うち職員給	38,944	6.4%	32,525	266,472 千円	
手数料	39,669	6.2%	0 0.0%	扶 助 費	120	0.0%	120	6年度末地方債現在高	
国庫支出金	0	0.0%	/ /	公 債 費	189,992	31.3%	189,992	0 千円	
都支出金	0	0.0%	/ /	内 元 利 償 還 金	189,992	31.3%	189,992	債務負担行為 翌年度以降支出予定額	
財産収入	164	0.0%	0 0.0%	訳 一 時 借 入 金 利 子	0	0.0%	0	0 千円	
寄附金	0	0.0%	/ /	物 件 費	50,588	8.3%	0	7年4月1日現在職員数	
繰入金	236,959	37.0%	/ /	維 持 補 修 費	1,429	0.2%	1,429	(うち固有職員数)	
繰越金	26,126	4.1%	/ /	補 助 費 等	12,036	2.0%	12,036	5人 (0人)	
諸収入	1,106	0.2%	505 1.2%	積 立 金	291,801	48.0%	14,083	/	
地方債	0	0.0%	/ /	投 資 及 び 出 資 金 貸 付 金	0	0.0%	0		
合計	639,890	100%	42,080 100%	繰 出 金	0	0.0%	0		
特 別 職 の 報 酬 等	区 分	改 定 実 施 年 月 日	一 人 当 た り 平 均 給 料 (報酬) 月 額 円	前 年 度 繰 上 充 用 金	0	0.0%	0		
	管 理 者	H24・5・1	25,000 円	投 資 的 経 費	0	0.0%	0		
	副 管 理 者	H24・5・1	22,000 円	うち人件費	0	0.0%	0		
				内 普 通 建 設 事 業 費	0	0.0%	0		
				補 助	0	0.0%	0		
	議 長	H24・5・1	22,000 円	訳 単 独	0	0.0%	0		
	副 議 長	H24・5・1	19,000 円	訳 そ の 他	0	0.0%	0		
議 員	H24・5・1	17,000 円	災 害 復 旧 事 業 費	0	0.0%	0			
議員定数	(6) 人		合 計	607,708	100%	272,983			
分 賦 金 徴 収 状 況	団 体 名	金 額 (千 円)		団 体 名	金 額 (千 円)		団 体 名	金 額 (千 円)	
	稲城市	24,815							
	府中市	15,363							
							合計	40,178	

(注) 1 構成比等の%は、原則として、小数点第2位を四捨五入しているため、合計しても100%にならないことがある。
2 計数については、原則として、表示単位未満を四捨五入し端数調整をしていないため、合計等と一致しないことがある。

令和6年度決算状況（一部事務組合）

団体コード	138606				共同処理する事務				
組合名	浅川清流環境組合				①ごみ処理施設の設置及び運営 ②ごみ処理施設から最終処分場までの廃棄物の運搬 ③ごみ処理施設に係る周辺地域の生活環境の保全及び増進				
決算収支の状況	歳入総額 a 千円	歳出総額 b 千円	歳入歳出差引額 c 千円	翌年度に繰り越すべき財源 d 千円	実質収支 e 千円				
令和6年度	2,403,064	2,246,950	156,114	0	156,114				
令和5年度	2,427,471	2,182,153	245,318	0	245,318				
歳入	性 質 別 歳 出				経常経費充当				
区 分	決 算 額 千円	構 成 比 %	経常一般財源 f 千円	f の 構 成 比 %	区 分	決 算 額 千円	構 成 比 %	一 般 財 源 等 千円	一 般 財 源 の 計 千円
分担金・負担金	1,767,060	73.5%	1,467,060	99.8%	人 件 費	118,806	5.3%	118,806	1,310,927
使用料	0	0.0%	0	0.0%	うち職員給	94,009	4.2%	94,009	6年度末積立金現在高
手数料	0	0.0%	0	0.0%	扶 助 費	950	0.0%	950	348,385
国庫支出金	0	0.0%			公 債 費	961,869	42.8%	961,869	6年度末地方債現在高
都支出金	0	0.0%			内 元 利 償 還 金	961,869	42.8%	961,869	9,298,915
財産収入	0	0.0%	0	0.0%	訳 一 時 借 入 金 利 子	0	0.0%	0	債務負担行為 翌年度以降支出予定額
寄附金	0	0.0%			物 件 費	610,227	27.2%	222,684	11,333,078
繰入金	0	0.0%			維 持 補 修 費	0	0.0%	0	7年4月1日現在職員数 (うち固有職員数)
繰越金	245,318	10.2%			補 助 費 等	432,439	19.2%	132,439	12人(0人)
諸収入	390,686	16.3%	3,143	0.2%	積 立 金	122,659	5.5%	122,659	
地方債	0	0.0%			投 資 及 び 出 資 金 貸 付 金	0	0.0%	0	
合 計	2,403,064	100%	1,470,203	100%	繰 出 金	0	0.0%	0	
特 別 職 の 報 酬 等	区 分	改 定 実 施 年 月 日	一人当たり平均給料 (報酬) 月額円		前年度繰上充用金	0	0.0%	0	
	管 理 者	H27・7・1	44,000円		投 資 的 経 費	0	0.0%	0	
	副 管 理 者	H27・7・1	40,000円		うち人件費	0	0.0%	0	
					内 普 通 建 設 事 業 費	0	0.0%	0	
					内 補 助	0	0.0%	0	
					内 単 独	0	0.0%	0	
	議 長	H27・7・1	36,000円		訳 そ の 他	0	0.0%	0	
	議 副 議 長	H27・7・1	32,000円		災 害 復 旧 事 業 費	0	0.0%	0	
	議 員	H27・7・1	28,000円		合 計	2,246,950	100%	1,559,407	
	議員定数	(12) 人							
分 賦 金 徴 収 状 況	団 体 名	金 額 (千 円)		団 体 名	金 額 (千 円)		団 体 名	金 額 (千 円)	
	日野市	556,975							
	国分寺市	609,676							
	小金井市	600,409							
							合計	1,767,060	

(注) 1 構成比等の%は、原則として、小数点第2位を四捨五入しているため、合計しても100%にならないことがある。
 2 計数については、原則として、表示単位未満を四捨五入し端数調整をしていないため、合計等と一致しないことがある。

令和6年度決算状況（一部事務組合）

団体コード		138266					
組合名		東京都十一市競輪事業組合					
決算収支の状況	歳入総額 a	歳出総額 b	歳入歳出差引額 c	翌年度に繰り越すべき 財源 d	実質収支 e		
	千円	千円	(a-b) 千円	千円	(c-b) 千円		
令和6年度	34,077,812	33,928,080	149,732	0	149,732		
令和5年度	32,420,301	32,252,702	167,599	0	167,599		
公営競技事業会計決算の状況					一般職員等（R7.4.1現在）		
区分		金額	構成比	区分	職員数	4月分給料 支払総額B	1人当り支給月額 B/A
		千円	%		A		
歳入	1 入場料	6,121	0.0	一般職員	16人	5,372千円	335,750円
	2 車馬券等売上金	33,155,672	97.3		うち単純労務職		
	3 繰入金	330,000	1.0	特別職員等（R7.4.1現在）			
	4 繰越金	167,599	0.5	区分	改定実施年月日	1人当りの平均給料(報酬)月額	
	(1) 純繰越金	167,599	0.5	管理者	平成19.4.1	58,000円	
	(2) 繰越事業費等繰越財源充当額	0	0.0	副管理者	平成19.4.1	50,000円	
	5 地方公共団体金融機構納付金還付金	0	0.0	理事	平成19.4.1	46,000円	
	6 地方債	0	0.0	議 会	議長	平成10.11.1	57,000円
	7 その他	418,420	1.2		副議長	平成10.11.1	51,000円
	歳入合計	34,077,812	100.0		議員数	(22)人	
歳入	1 開催費	31,470,003	92.8	構成団体・収益配分率及び令和6年度配分額			
		(1) 払戻金	24,789,099	73.1	団体名	配分率	配分額(千円)
		(2) 返還金	7,510	0.0	八王子市	9.09%	40,000
		(3) 常勤職員人件費	173,688	0.5	武蔵野市	9.09%	40,000
		(4) 会計年度任用職員(フルタイム)人件費	0	0.0	青梅市	9.09%	40,000
		(5) 会計年度任用職員(パートタイム)報酬等	17,336	0.1	昭島市	9.09%	40,000
		(6) 施設等使用料	360,332	1.1	調布市	9.09%	40,000
		(7) その他の開催経費	6,122,038	18.0	町田市	9.09%	40,000
		2 交付金	693,780	2.0	小金井市	9.09%	40,000
		(1) 1号交付金	330,491	1.0	小平市	9.09%	40,000
		(2) 2号交付金	270,656	0.8	日野市	9.09%	40,000
		(3) 3号交付金	92,633	0.3	東村山市	9.09%	40,000
		3 地方公共団体金融機構納付金	41,213	0.1	国分寺市	9.09%	40,000
	4 地方債償還金	0	0.0	計	100.0%	440,000	
歳出	5 繰出金	440,000	1.3	競走場の状況			
		(1) 収益配分金	440,000	1.3	1 名称	京王閣競輪場	
		(2) その他	0	0.0	2 所在地	東京都調布市多摩川4-31-1	
		6 設備改善費	0	0.0	3 所有者	株式会社 京王閣	
		7 前年度繰上充用金	0	0.0	4 設置年月日	昭和 24年 9月 24日	
		8 その他	1,283,084	3.8	5 収容人員	31,350人	
		歳出合計	33,928,080	100.0	6 賃貸料	売上高×3.8%×税	
	収支	歳入歳出差引額	149,732		開 催 状 況	開催回数	14回
翌年度に繰り越すべき財源		0		開催日数		64日	
実質収支		149,732		入場人数		8,534人	
積立金現在高		7,311,565		一日平均入場人	133人		

令和6年度決算状況（一部事務組合）

団体コード		138274						
組合名		東京都六市競艇事業組合						
決算収支の状況	歳入総額 a	歳出総額 b	歳入歳出差引額 c	翌年度に繰り越すべき 財源 d	実質収支 e			
	千円	千円	(a-b) 千円	千円	(c-b) 千円			
令和6年度	49,269,778	48,377,829	891,949	0	891,949			
令和5年度	53,118,686	52,235,601	883,085	0	883,085			
公営競技事業会計決算の状況					一般職員等（R7.4.1現在）			
区分		金額	構成比	区分	職員数	4月分給料 支払総額B	1人当り支給月額 B/A	
		千円	%		A			
歳入	1 入場料	14,740	0.0	一般職員	8人	3,286千円	410,750円	
	2 車馬券等売上金	46,100,203	93.6		うち単純労務職			
	3 繰入金	0	0.0	特別職員等（R7.4.1現在）				
	4 繰越金	883,085	1.8	区分	改定実施年月日	1人当りの平均給料(報酬)月額		
	(1) 純繰越金	883,085	1.8	管理者	H13.4.1	40,000円		
	(2) 繰越事業費等繰越財源充当額	0	0.0	副管理者	H13.4.1	33,000円		
	5 地方公共団体金融機構納付金還付金	0	0.0	理事	H13.4.1	29,000円		
	6 地方債	0	0.0	議 会	議長	H13.4.1	33,000円	
	7 その他	2,271,750	4.6		副議長	H13.4.1	28,000円	
	歳入合計	49,269,778	100.0		議員数	(12)人		
歳入	1 開催費	46,889,775	96.9	構成団体・収益配分率及び令和6年度配分額				
	(1) 払戻金	33,553,634	69.4	団体名	配分率	配分額(千円)		
	(2) 返還金	1,255,822	2.6	八王子市	16.67%	20,000		
	(3) 常勤職員人件費	93,705	0.2	武蔵野市	16.67%	20,000		
	(4) 会計年度任用職員(フルタイム)人件費	0	0.0	昭島市	16.67%	20,000		
	(5) 会計年度任用職員(パートタイム)報酬等	15,429	0.0	調布市	16.67%	20,000		
	(6) 施設等使用料	1,901,883	3.9	町田市	16.67%	20,000		
	(7) その他の開催経費	10,069,302	20.8	小金井市	16.67%	20,000		
	2 交付金	1,342,430	2.8					
	(1) 1号交付金	700,843	1.4					
(2) 2号交付金	641,587	1.3						
(3) 3号交付金	0	0.0						
	3 地方公共団体金融機構納付金	0	0.0					
	4 地方債償還金	0	0.0					
	5 繰出金	120,000	0.2	計	100.0%	120,000		
歳出	(1) 収益配分金	120,000	0.2	競走場の状況				
	(2) その他	0	0.0	1 名称	江戸川競走場			
	6 設備改善費	0	0.0	2 所在地	江戸川区東小松川三丁目1番1号			
	7 前年度繰上充用金	0	0.0	3 所有者	関東興業株式会社			
	8 その他	25,624	0.1	4 設置年月日	昭和30年6月3日			
	歳出合計	48,377,829	100.0	5 収容人員	23,807人			
	歳入歳出差引額	891,949		6 賃貸料	売上額×4.5%+消費税			
	翌年度に繰り越すべき財源	0		開 催 状 況	開催回数	12回		
実質収支	891,949		開催日数		108日			
積立金現在高	0		入場人数		149,151人			
			一日平均入場人員		1,381人			

令和6年度決算状況（一部事務組合）

団体コード		138282					
組合名		東京都四市競艇事業組合					
決算収支の状況	歳入総額 a	歳出総額 b	歳入歳出差引額 c	翌年度に繰り越すべき財源 d	実質収支 e		
	千円	千円	(a-b) 千円	千円	(c-b) 千円		
令和6年度	10,436,626	10,370,182	66,444	0	66,444		
令和5年度	10,518,158	10,392,044	126,114	0	126,114		
公営競技事業会計決算の状況			一般職員等（R7.4.1現在）				
区分		金額	構成比	区分	職員数	4月分給料 支払総額B	1人当り支給月額 B/A
		千円	%		A		
歳入	1 入場料	13,431	0.1	一般職員	9人	2,913千円	323,700円
	2 車馬券等売上金	8,895,217	85.2		うち単純労務職		
	3 繰入金	0	0.0	特別職員等（R7.4.1現在）			
	4 繰越金	0	0.0	区分	改定実施年月日	1人当りの平均給料(報酬)月額	
	(1) 純繰越金	0	0.0	管理者	H13.4.1	40,000円	
	(2) 繰越事業費等繰越財源充当額	0	0.0	副管理者	H13.4.1	33,000円	
	5 地方公共団体金融機構納付金還付金	0	0.0	理事	H13.4.1	29,000円	
6 地方債	0	0.0	議 会	議長	H13.4.1	33,000円	
7 その他	1,527,978	14.6		副議長	H13.4.1	28,000円	
歳入合計	10,436,626	100.0		議員数	(8)人		
歳出	1 開催費	9,698,298	93.5	構成団体・収益配分率及び令和6年度配分額			
	(1) 払戻金	6,550,630	63.2	団体名	配分率	配分額(千円)	
	(2) 返還金	134,930	1.3	小平市	25.00%	130,000	
	(3) 常勤職員人件費	84,810	0.8	日野市	25.00%	130,000	
	(4) 会計年度任用職員(フルタイム)人件費	0	0.0	東村山市	25.00%	130,000	
	(5) 会計年度任用職員(パートタイム)報酬等	7,548	0.1	国分寺	25.00%	130,000	
	(6) 施設等使用料	359,095	3.5				
	(7) その他の開催経費	2,561,285	24.7				
	2 交付金	106,562	1.0	計	100.0%	520,000	
	(1) 1号交付金	47,795	0.5	競走場の状況			
	(2) 2号交付金	58,767	0.6	1 名称	多摩川モーターボート競走場		
	(3) 3号交付金	0	0.0	2 所在地	東京都府中市是政4-11		
	3 地方公共団体金融機構納付金	16,500	0.2	3 所有者	多摩川開発株式会社		
4 地方債償還金	0	0.0	4 設置年月日	18788			
5 繰出金	520,000	5.0	5 収容人員	29,450人			
(1) 収益配分金	520,000	5.0	6 賃貸料	売上×4.5%×消費税			
(2) その他	0	0.0	開 催 状 況	開催回数	12回		
6 設備改善費	0	0.0		開催日数	26日		
7 前年度繰上充用金	0	0.0		入場人数	40,297人		
8 その他	28,822	0.3	一日平均入場人	1,550人			
歳出合計	10,370,182	100.0					
歳入歳出差引額	66,444						
翌年度に繰り越すべき財源	0						
実質収支	66,444						
積立金現在高	560,307						

令和6年度決算状況（一部事務組合）

団体コード		138410					
組合名		東京都三市収益事業組合					
決算収支の状況	歳入総額 a	歳出総額 b	歳入歳出差引額 c	翌年度に繰り越すべき財源 d	実質収支 e		
	千円	千円	(a-b) 千円	千円	(c-b) 千円		
令和6年度	20,055,503	19,915,885	139,618	0	139,618		
令和5年度	21,119,907	20,636,423	483,484	0	483,484		
公営競技事業会計決算の状況			一般職員等（R7.4.1現在）				
区分		金額	構成比	区分	職員数	4月分給料 支払総額B	1人当り支給月額 B/A
		千円	%		A		
歳入	1 入場料	8,789	0.0	一般職員	4人	1,493千円	373,250円
	2 車馬券等売上金	20,022,772	99.8		うち単純労務職		
	3 繰入金	0	0.0	特別職員等（R7.4.1現在）			
	4 繰越金	0	0.0	区分	改定実施年月日	1人当りの平均給料(報酬)月額	
	(1) 純繰越金	0	0.0	管理者	H14.4.1	56,000円	
	(2) 繰越事業費等繰越財源充当額	0	0.0	副管理者	H14.4.1	43,000円	
	5 地方公共団体金融機構納付金還付金	0	0.0	理事			
	6 地方債	0	0.0	議会	議長	H14.4.1	43,000円
7 その他	23,942	0.1	副議長		H14.4.1	33,000円	
歳入合計	20,055,503	100.0	議員数		(6)人		
歳出	1 開催費	19,432,452	97.6	構成団体・収益配分率及び令和6年度配分額			
	(1) 払戻金	14,583,837	73.2	団体名	配分率	配分額(千円)	
	(2) 返還金	528,703	2.7	多摩市	33.33%	20,000	
	(3) 常勤職員人件費	44,669	0.2	稲城市	33.33%	20,000	
	(4) 会計年度任用職員(フルタイム)人件費	0	0.0	あきる野市	33.33%	20,000	
	(5) 会計年度任用職員(パートタイム)報酬等	0	0.0				
	(6) 施設等使用料	869,175	4.4				
	(7) その他の開催経費	3,406,068	17.1				
	2 交付金	414,086	2.1				
	(1) 1号交付金	202,167	1.0				
	(2) 2号交付金	211,919	1.1				
	(3) 3号交付金	0	0.0				
	3 地方公共団体金融機構納付金	0	0.0				
	4 地方債償還金	0	0.0				
5 繰出金	60,000	0.3	計	100.0%	60,000		
(1) 収益配分金	60,000	0.3	競走場の状況				
(2) その他	0	0.0	1 名称	江戸川競走場			
6 設備改善費	0	0.0	2 所在地	東京都江戸川区東小松川3-1-1			
7 前年度繰上充用金	0	0.0	3 所有者	関東興業株式会社			
8 その他	9,347	0.0	4 設置年月日	20243			
歳出合計	19,915,885	100.0	5 収容人員	23,807人			
歳入歳出差引額	139,618		6 賃貸料	売上額×4.5%×消費税率			
翌年度に繰り越すべき財源	0		開 催 状 況	開催回数	12回		
実質収支	139,618			開催日数	64日		
積立金現在高	343,087			入場人数	88,917人		
				一日平均入場人員	1,389人		

Ⅲ 広 域 連 合

(単位：千円、%)

令和6年度決算状況（広域連合）

団体コード	138584				共同処理する事務				
組合名	東京都後期高齢者医療広域連合				東京都内62市区町村の後期高齢者医療制度の運営				
決算収支の状況	歳入総額 a 千円	歳出総額 b 千円	歳入歳出差引額 c 千円	翌年度に繰り越すべき財源 d 千円	実質収支 e 千円				
令和6年度	6,224,912	6,138,502	86,410	0	86,410				
令和5年度	6,485,669	6,393,835	91,834	0	91,834				
歳入	性 質 別 歳 出				経常経費充当				
区 分	決 算 額 千円	構 成 比 %	経常一般財源 f 千円	f の 構 成 比 %	区 分	決 算 額 千円	構 成 比 %	一 般 財 源 等 千円	一 般 財 源 の 計 2,979,922 千円
分担金・負担金	640,085	10.3%	640,085	99.9%	人 件 費	214,495	3.5%	214,495	6年度末積立金現在高
使用料	0	0.0%	0	0.0%	うち職員給	160,906	2.6%	160,906	2,332,346 千円
手数料	0	0.0%	0	0.0%	扶 助 費	1,390	0.0%	1,390	6年度末地方債現在高
国庫支出金	0	0.0%			公 債 費	0	0.0%	0	0 千円
都支出金	0	0.0%			内 元 利 償 還 金	0	0.0%	0	債務負担行為 翌年度以降支出予定額
財産収入	3,354	0.1%	0	0.0%	訳 一 時 借 入 金 利 子	0	0.0%	0	0 千円
寄附金	77	0.0%			物 件 費	608,961	9.9%	556,887	7年4月1日現在職員数 (うち固有職員数)
繰入金	5,488,417	88.2%			維 持 補 修 費	0	0.0%	0	
繰越金	91,834	1.5%			補 助 費 等	854,729	13.9%	42,804	70人(0人)
諸収入	1,145	0.0%	375	0.1%	積 立 金	2,293,321	37.4%	2,289,967	
地方債	0	0.0%			投 資 及 び 出 資 金 貸 付 金	0	0.0%	0	
合 計	6,224,912	100%	640,460	100%	繰 出 金	2,165,606	35.3%	2,165,606	
特 別 職 報 酬 等 会 議 員 定 数	改 定 実 施 年 月 日	一人当たり平均給料 (報酬) 月額円		前年度繰上充用金	0	0.0%	0		
管 理 者	H19・3・1	0円		投 資 的 経 費	0	0.0%	0		
副 管 理 者	H19・3・1	0円		うち人件費	0	0.0%	0		
	R6・4・1	月額774,200円		内 普 通 建 設 事 業 費	0	0.0%	0		
				内 補 助	0	0.0%	0		
				内 単 独	0	0.0%	0		
議 長	H19・3・1	日額15,000円		訳 ぞ の 他	0	0.0%	0		
副 議 長	H19・3・1	日額13,000円		災 害 復 旧 事 業 費	0	0.0%	0		
議 員	H19・3・1	日額10,000円		合 計	6,138,502	100%	5,271,149		
議 員 定 数	(31) 人								
分 賦 金 徴 収 状 況	団 体 名	金 額 (千 円)	団 体 名	金 額 (千 円)	団 体 名	金 額 (千 円)			
	八王子市	28,883	狛江市	3,983	新島村	155			
	立川市	8,926	東大和市	4,352	神津島村	89			
	武蔵野市	6,805	清瀬市	3,941	三宅村	139			
	三鷹市	8,703	東久留米市	6,157	御蔵島村	12			
	青梅市	7,045	武蔵村山市	3,549	八丈町	424			
	府中市	11,811	多摩市	7,796	青ヶ島村	6			
	昭島市	5,563	稲城市	4,219	小笠原村	103			
	調布市	10,839	羽村市	2,714					
	町田市	22,175	あきる野市	4,337					
	小金井市	5,532	西東京市	9,767					
	小平市	9,294	瑞穂町	1,647					
	日野市	9,246	日の出町	1,046					
	東村山市	7,677	檜原村	160					
	国分寺市	5,859	奥多摩町	365					
	国立市	3,541	大島町	425					
	福生市	2,765	利島村	13	合計	210,063			

(注) 1 構成比等の％は、原則として、小数点第2位を四捨五入しているため、合計しても100%にならないことがある。
2 計数については、原則として、表示単位未満を四捨五入し端数調整をしていないため、合計等と一致しないことがある。

IV 参 考 资 料

1 令和 6 年度の地方財政

(1) 地方財政計画

令和 6 年度においては、通常収支分について、極めて厳しい地方財政の現状及び現下の経済情勢等を踏まえ、歳出面においては、こども・子育て政策の強化等に対応するために必要な経費を充実して計上するとともに、地方公共団体が住民のニーズに的確に応えつつ、行政サービスを安定的に提供できるよう、社会保障関係費や民間における賃上げ等を踏まえた人件費の増加を適切に反映した計上等を行う一方、国の取組と基調を合わせた歳出改革を行うこととする。また、歳入面においては、「経済財政運営と改革の基本方針 2023」(令和 5 年 6 月 16 日閣議決定)等を踏まえ、交付団体を始め地方の安定的な財政運営に必要な地方の一般財源総額について、令和 5 年度地方財政計画の水準を下回らないよう実質的に同水準を確保することを基本として、引き続き生じることとなった大幅な財源不足について、地方財政の運営上支障が生じないよう適切な補填措置を講じることとする。

また、東日本大震災分については、復旧・復興事業及び全国防災事業について、通常収支とはそれぞれ別枠で整理し、所要の事業費及び財源を確保することとする。

なお、地方財政審議会からは、令和 5 年 5 月 25 日に「活力ある多様な地域社会を実現するための地方税財政改革についての意見」及び同年 12 月 11 日に「今後目指すべき地方財政の姿と令和 6 年度の地方財政への対応等についての意見」が提出された。

以上を踏まえ、次の方針に基づき令和 6 年度の地方財政計画を策定している。

ア 通常収支分

- (ア) 地方税制については、令和 6 年度地方税制改正では、個人住民税の定額減税を実施するほか、法人事業税の外形標準課税に係る適用対象法人の見直し、令和 6 年度評価替えに伴う土地に係る固定資産税の負担調整措置等の延長、森林環境譲与税の譲与基準の見直し等の税制上の措置を講じることとしている。
- (イ) 所得税・個人住民税の定額減税に伴う減収については、次の措置を講じる。
 - a 個人住民税の定額減税に伴う減収 9,234 億円については、定額減税減収補填特例交付金によりその全額を補填する。
 - b 所得税の定額減税に伴う地方交付税の減収 7,620 億円については、前年度からの繰越金及び自然増収による地方交付税法定率分の増 1 兆 1,982 億円により対応する。

さらに、2,076 億円を、令和 7 年度以降、国の一般会計から交付税特別会計に繰り入れるものとし、当該加算額については交付税特別会計借入金の償還に充てるものとする。
- (ウ) 地方財源不足見込額については、地方財政の運営に支障が生じることのないよう、次の措置を講じることとし、所要の法律改正を行う。
 - a 令和 6 年度の地方財源不足見込額 1 兆 8,132 億円については、令和 5 年度に講じた令和 7 年度までの制度改正に基づき、従前と同様の例により、次の補填措置を講じる。その結果、国と地方が折半して補填すべき額は生じないこととなる。

- (a) 建設地方債(財源対策債)を7,600億円増発する。
- (b) 地方交付税については、国の一般会計加算により3,488億円(「地方交付税法」(昭和25年法律第211号)附則第4条の2第1項の加算額154億円及び同条第3項の加算額834億円並びに平成22年12月22日付け総務・財務両大臣覚書第3項(2)及び令和4年12月21日付け総務・財務両大臣覚書第8項に定める「乖離是正分加算額」2,500億円)増額する。

また、交付税特別会計剰余金500億円を活用するとともに、「地方公共団体金融機構法」(平成19年法律第64号)附則第14条の規定により財政投融资特別会計に帰属させる地方公共団体金融機構の公庫債権金利変動準備金2,000億円を財政投融资特別会計から交付税特別会計に繰り入れる。

- (c) 地方財政法第5条の特例となる地方債(臨時財政対策債)を4,544億円発行する。
- b 交付税特別会計借入金の償還については、「特別会計に関する法律」(平成19年法律第23号)附則第4条第1項に基づき、5,000億円の償還を実施する。
- c 上記の結果、令和6年度の地方交付税については、18兆6,671億円(前年度比3,060億円、1.7%増)を確保する。

- (エ) 地方債については、引き続き厳しい地方財政の状況の下で、地方財源の不足に対処するための措置を講じ、また、地方公共団体が緊急に実施する防災・減災対策、公共施設等の適正管理、地域の脱炭素化、こども・子育て支援、地域の活性化への取組等を着実に推進できるよう、所要の地方債資金を確保する。

この結果、地方債計画(*) (通常収支分)の規模は、9兆2,184億円(普通会計分6兆3,103億円、公営企業会計等分2兆9,081億円)とする。

- (オ) 地域のデジタル化や地方創生の推進、地域社会の維持・再生、こども・子育て政策の強化、住民に身近な社会資本の整備、社会保障施策の充実、消防力の充実、防災・減災、国土強靱化の推進、過疎地域の持続的発展等を図ることとし、財源の重点的配分を行う。
 - a 「デジタル田園都市国家構想事業費」については、1兆2,500億円(前年度同額)計上する。
 - b 「地域社会再生事業費」については、4,200億円(前年度同額)計上する。
 - c 「こども未来戦略」(令和5年12月22日閣議決定)に掲げる「こども・子育て支援加速化プラン」における地方負担について所要の財政措置を講じる。
 - d 投資的経費に係る地方単独事業費については、新たに「こども・子育て支援事業費」を500億円計上することとし、全体で前年度に比べ0.8%増額し、引き続き、地域の自立や活性化につながる基盤整備を重点的・効率的に推進する。
 - e 「人づくり革命」として、幼児教育・保育の無償化、待機児童の解消、高等教育の無償化、介護人材の処遇改善に係る措置を講じることとしており、当該措置に係る地方負担について所要の財政措置を講じる。

- f 社会保障・税一体改革による「社会保障の充実」として、子ども・子育て支援、医療・介護サービスの提供体制改革、医療・介護保険制度改革等に係る措置を講じることとしており、当該措置に係る地方負担について所要の財政措置を講じる。
 - g 一般行政経費（＊）に係る地方単独事業費については、こども・子育て政策の強化等による社会保障関係費の増加や会計年度任用職員への勤勉手当の支給に要する経費等を適切に反映した計上を行うことにより、財源の重点的配分を図るとともに、地域において必要な行政課題に対して適切に対処する。
 - h 消防力の充実、防災・減災、国土強靱化の推進及び治安維持対策等住民生活の安心安全を確保するための施策に対し所要の財政措置を講じる。
 - i 過疎地域の持続的発展のための施策等に対し所要の財政措置を講じる。
- (カ) 公営企業（公営企業型地方独立行政法人を含む。以下同じ。）の経営基盤の強化を図るとともに、水道、下水道、交通、病院等住民生活に密接に関連した社会資本の整備の推進、公立病院における医療の提供体制の整備をはじめとする社会経済情勢の変化に対応した事業の展開等を図るため、経費負担区分等に基づき、一般会計から公営企業会計に対し所要の繰出しを行うこととする。
- (キ) 地方行財政運営の合理化を図ることとし、行政のデジタル化、適正な定員管理、事務事業の見直しや民間委託など引き続き行財政運営全般にわたる改革を推進する。

イ 東日本大震災分

(ア) 復旧・復興事業

- a 東日本大震災に係る復旧・復興事業等の実施のための特別の財政需要等を考慮して交付することとしている震災復興特別交付税については、補助事業に係る地方負担分等を措置するため、904 億円を確保する。また、一般財源充当分として 8 億円を計上する。
- b 地方債については、復旧・復興事業を円滑に推進できるよう、所要額についてその全額を公的資金で確保する。

この結果、地方債計画（東日本大震災分）における復旧・復興事業の規模は、7 億円（普通会計分 2 億円、公営企業会計等分 5 億円）とする。

- c 補助事業費、地方税法等に基づく特例措置分等の地方税等の減収分見合い歳出、「地方自治法」（昭和 22 年法律第 67 号）に基づく職員の派遣、投資単独事業等の地方単独事業費等について所要の事業費 2,631 億円を計上する。

(イ) 全国防災事業

全国防災事業については、地方税の臨時的な税制上の措置（平成 25 年度～令和 5 年度）による地方税の収入見込額として 80 億円を計上するとともに、一般財源充当分として 169 億円を計上する。

以上のような方針に基づいて策定した令和 6 年度の地方財政計画は、[第 40 表](#)のとおりとなっており、その規模は、通常収支分は 93 兆 6,388 億円で、前年度と比べると 1 兆 6,038 億円増（1.7% 増）となり、東日本大震災分は、復旧・復興事業が 2,631 億円で、前年度と比

べると16億円減(0.6%減)、全国防災事業が250億円で、前年度と比べると337億円減(57.4%減)となっている。

第40表 令和6年度地方財政計画歳入歳出一覧（その1 通常収支分）

(単位 億円・%)

区 分		令和6年度 (A)	令和5年度 (B)	増減額 (A)-(B) (C)	増減率 (C)/(B)
歳 入	地方税	427,329	428,751	△ 1,422	△ 0.3
	地方譲与税	27,293	26,001	1,292	5.0
	地方特例交付金等	11,320	2,169	9,151	421.9
	地方交付税	186,671	183,611	3,060	1.7
	国庫支出金	158,042	150,085	7,957	5.3
	地方債	63,103	68,163	△ 5,060	△ 7.4
	うち臨時財政対策債	4,544	9,946	△ 5,402	△ 54.3
	うち財源対策債	7,600	7,600	0	0.0
	使用料及び手数料	15,625	15,646	△ 21	△ 0.1
	雑収入	47,182	45,867	1,315	2.9
	復旧・復興事業一般財源充当分	△ 8	△ 3	△ 5	166.7
	全国防災事業一般財源充当分	△ 169	60	△ 229	△ 381.7
	計	936,388	920,350	16,038	1.7
一般財源 (水準超経費を除く交付団体ベース)	656,980 627,180	650,535 621,635	6,445 5,545	1.0 0.9	
歳 出	給与関係経費	202,292	199,053	3,239	1.6
	退職手当以外	191,527	187,724	3,803	2.0
	退職手当	10,765	11,329	△ 564	△ 5.0
	一般行政経費	436,893	420,841	16,052	3.8
	補助	251,417	239,731	11,686	4.9
	単独	153,861	149,684	4,177	2.8
	国民健康保険・後期高齢者医療制度関係事業費	14,915	14,726	189	1.3
	デジタル田園都市国家構想事業費	12,500	12,500	0	0.0
	地方創生推進費	10,000	10,000	0	0.0
	地域デジタル社会推進費	2,500	2,500	0	0.0
	地域社会再生事業費	4,200	4,200	0	0.0
	公債	108,961	112,614	△ 3,653	△ 3.2
	維持補修費	15,344	15,237	107	0.7
	うち緊急浚渫推進事業費	1,100	1,100	0	0.0
	投資的経費	119,896	119,731	165	0.1
	直轄・補助	56,259	56,594	△ 335	△ 0.6
	単独	63,637	63,137	500	0.8
	うち緊急防災・減災事業費	5,000	5,000	0	0.0
	うち公共施設等適正管理推進事業費	4,800	4,800	0	0.0
	うち緊急自然災害防止対策事業費	4,000	4,000	0	0.0
	うち脱炭素化推進事業費	1,000	1,000	0	0.0
	うちこども・子育て支援事業費	500	-	500	皆増
	公営企業繰出金	23,202	23,974	△ 772	△ 3.2
	企業債償還費普通会計負担分	13,059	13,997	△ 938	△ 6.7
	その他	10,143	9,977	166	1.7
	不交付団体水準超経費	29,800	28,900	900	3.1
	計	936,388	920,350	16,038	1.7
	(水準超経費を除く交付団体ベース)	906,588	891,450	15,138	1.7
	地方一般歳出(*)	784,568	764,839	19,729	2.6

[Excel] [CSV]

第40表 令和6年度地方財政計画歳入歳出一覧（その2 東日本大震災分）（単位 億円・%）

(1) 復旧・復興事業

区 分		令和6年度 (A)	令和5年度 (B)	増減額 (A)-(B) (C)	増減率 (C)/(B)
歳 入	震災復興特別交付税	904	935	△ 31	△ 3.3
	一般財源充当分	8	3	5	166.7
	国庫支出金	1,655	1,632	23	1.4
	地方債	2	9	△ 7	△ 77.8
	雑収入	62	68	△ 6	△ 8.8
計		2,631	2,647	△ 16	△ 0.6
歳 出	給与関係経費	51	54	△ 3	△ 5.6
	一般行政経費	1,187	1,288	△ 101	△ 7.8
	補単	836	902	△ 66	△ 7.3
	公債費	351	386	△ 35	△ 9.1
	投資的経費	62	68	△ 6	△ 8.8
	直轄・補助	1,331	1,237	94	7.6
	単	1,329	1,235	94	7.6
	公営企業繰出金	2	2	0	0.0
計		2,631	2,647	△ 16	△ 0.6

(2) 全国防災事業

区 分		令和6年度 (A)	令和5年度 (B)	増減額 (A)-(B) (C)	増減率 (C)/(B)
歳 入	地方税	80	646	△ 566	△ 87.6
	一般財源充当分	169	△ 60	229	△ 381.7
	雑収入	1	1	0	0.0
計		250	587	△ 337	△ 57.4
歳 出	公債費	250	587	△ 337	△ 57.4
	計	250	587	△ 337	△ 57.4

[Excel] [CSV]

また、令和6年度の地方債計画の規模は、通常収支分が9兆2,184億円で、前年度と比べると2,797億円減(2.9%減)となっている。東日本大震災分は、復旧・復興事業が7億円で、前年度と比べると6億円減(46.2%減)となっている。

(2) 令和6年度補正予算及び一般会計予備費の使用

ア 令和6年度補正予算(第1号)とそれに伴う財政措置等

(ア) 令和6年度補正予算(第1号)

令和 6 年度補正予算(第 1 号)は、令和 6 年 11 月 29 日に閣議決定、同年 12 月 9 日に第 216 回臨時国会に提出され、同年 12 月 17 日に成立した。

この補正予算においては、歳出面で、日本経済・地方経済の成長(全ての世代の現在・将来の賃金・所得を増やす)5 兆 7,505 億円、物価高の克服(誰一人取り残されない成長型経済への移行に道筋をつける)3 兆 3,897 億円、国民の安心・安全の確保(成長型経済への移行の礎を築く)4 兆 7,909 億円、地方交付税交付金 1 兆 398 億円等が追加計上されたほか、既定経費の減額 1 兆 6,303 億円の修正減少額が計上された。

また、歳入面で、税收 3 兆 8,270 億円、税外収入 1 兆 8,668 億円、前年度剰余金受入 1 兆 5,595 億円、公債金 6 兆 6,900 億円(建設公債 3 兆 800 億円及び特例公債 3 兆 6,100 億円)が追加計上された。

この結果、一般会計予算の規模は、歳入歳出とも令和 6 年度当初予算に対し、13 兆 9,433 億円増加し、126 兆 5,150 億円となった。

(イ)令和 6 年度補正予算(第 1 号)に係る財政措置等

この補正予算においては、国税収入の決算等に伴い地方交付税が増額されるとともに、歳出の追加に伴う地方負担の増加が生じること等から、以下の措置を講じることとした。

a 地方交付税

この補正予算において、地方交付税法第 6 条第 2 項の規定に基づき増額される令和 6 年度分の地方交付税の額は、2 兆 748 億円(令和 5 年度国税決算に伴う地方交付税法定率分の増額 7,793 億円及び令和 6 年度国税収入の補正に伴う地方交付税法定率分の増額 1 兆 2,955 億円)である。

(a) 以下のとおり、1 兆 1,926 億円を令和 6 年度の地方交付税総額に加算して増額交付する措置を講じる。

<1> 普通交付税の調整額を復活するとともに、国の補正予算における歳出の追加に伴う地方負担及び地方公務員の給与改定を実施する場合に必要な経費の一部を措置するため、令和 6 年度の地方交付税を 6,946 億円(普通交付税 6,529 億円及び特別交付税 417 億円)増額交付する。

この普通交付税の増額交付に対応して、令和 6 年度に限り、基準財政需要額の費目に「臨時経済対策費」及び「給与改定費」を創設するとともに、調整額を復活する。

<2> 令和 7 年度及び令和 8 年度における臨時財政対策債の元利償還金の一部を償還するための基金の積立てに要する経費の財源を措置するため、令和 6 年度の普通交付税を 4,000 億円増額交付する。

これに対応して、令和 6 年度に限り、基準財政需要額の費目に「臨時財政対策債償還基金費」を創設する。

なお、「臨時財政対策債償還基金費」の算定額については、令和 7 年度及び令和 8 年度の「臨時財政対策債償還費」からそれぞれ当該算定額の 2 分の 1 に相当する額を控除する。

<3> 上記<1>の417億円に加えて、令和6年能登半島地震による災害に係る財政需要に対応するため、令和6年度の特別交付税の総額に980億円加算する。

<4> 上記<1><2>に伴い、普通交付税の再算定を行う。

(b) 令和6年度地方財政計画において「地域デジタル社会推進費」を計上するために活用することとしていた令和6年度の地方公共団体金融機構の公庫債権金利変動準備金2,000億円について、その活用時期を見直す。

(c) 6,822億円については、令和7年度分として交付すべき地方交付税の総額に加算して交付する措置を講じる。

以上の措置を講じるため、「地方交付税法及び特別会計に関する法律の一部を改正する法律案」を第216回臨時国会に提出し、令和6年12月17日に成立した(令和6年法律第71号)。

b 追加の財政需要

この補正予算においては、歳出の追加に伴う地方負担が生じることから、これに対して所要の財政措置を講じることとした。

c 物価高騰対応重点支援地方創生臨時交付金の増額

この補正予算においては、物価高騰対応重点支援地方創生臨時交付金を1兆908億円(うち低所得世帯支援枠4,908億円、推奨事業メニュー分6,000億円)増額することとされた。

(ウ) 地方公務員の給与改定

令和6年の国家公務員の給与改定については、「公務員の給与改定に関する取扱いについて」(令和6年11月29日閣議決定)において、その取扱いが決定されたが、地方公務員の給与改定については、「地方公務員法」(昭和25年法律第261号)の趣旨に沿って適切に対応されるよう、「地方公務員の給与改定等に関する取扱いについて」(令和6年11月29日付け総務副大臣通知)で通知した。

なお、当該給与改定に係る一般財源所要額については、地方財政計画上の追加財政需要額(4,200億円)の一部及び上記(イ)a(a)の地方交付税の増額交付の中で対応することとした。

イ 令和6年度一般会計予備費の使用

令和6年度一般会計予備費について、令和6年4月23日に1,398億円、同年6月28日に1,396億円、同年9月10日に1,088億円、同年10月11日に1,325億円、令和7年2月28日に1,068億円の使用が閣議決定された。

この一般会計予備費使用においては、歳出の追加に伴う地方負担が生じることから、これに対して所要の財政措置を講じることとした。

地方財政計画及び国の一般会計予算の伸び率の推移（当初ベース）

年度	区分	地方財政計画		国の一般会計予算	
		歳出総額	一般行政経費	歳出総額	一般歳出
昭和30		1.6	—	△ 0.8	△ 2.9
31		6.4	—	4.4	4.8
32		9.7	—	9.9	9.7
33		7.9	—	15.4	11.6
34		7.8	—	8.2	9.2
35		15.3	13.3	10.6	12.9
36		24.4	21.4	24.4	23.8
37		19.5	20.8	24.3	22.5
38		15.3	16.2	17.4	14.9
39		19.2	21.3	14.2	18.0
40		15.1	15.1	12.4	12.8
41		14.5	11.9	17.9	20.4
42		15.4	18.4	14.8	12.0
43		17.5	22.3	17.5	14.9
44		18.5	11.4	15.8	13.3
45		18.9	18.1	18.0	16.9
46		19.6	19.6	18.4	17.4
47		20.9	18.9	21.8	25.2
48		23.8	24.2	24.6	22.5
49		19.4	24.0	19.7	19.0
50		24.1	25.0	24.5	23.2
51		17.2	14.3	14.1	18.8
52		14.2	14.1	17.4	14.5
53		19.1	19.4	20.3	19.2
54		13.0	11.7	12.6	13.9
55		7.3	7.8	10.3	5.1
56		7.0	6.8	9.9	4.3
57		5.6	4.8	6.2	1.8
58		0.9	△ 1.5	1.4	△ 0.0
59		1.7	1.4	0.5	△ 0.1
60		4.6	3.8	3.7	△ 0.0
61		4.6	4.6	3.0	△ 0.0
62		2.9	1.8	0.0	△ 0.0
63		6.3	3.0	4.8	1.2
平成元		8.6	6.4	6.6	3.3
2		7.0	4.5	9.6	3.8
3		5.6	7.6	6.2	4.7
4		4.9	8.1	2.7	4.5
5		2.8	6.3	0.2	3.1
6		5.9	1.3	1.0	2.3
7		2.0	4.4	△ 2.9	3.1
8		3.4	4.1	5.8	2.4
9		2.1	2.7	3.0	1.5
10		0.0	2.9	0.4	△ 1.3
11		1.6	4.2	5.4	5.3
12		0.5	2.3	3.8	2.6
13		0.4	4.5	△ 2.7	1.2
14		△ 1.9	1.0	△ 1.7	△ 2.3
15		△ 1.5	1.1	0.7	0.1
16		△ 1.8	4.1	0.4	0.1
17		△ 1.1	5.7	0.1	△ 0.7
18		△ 0.7	8.2	△ 3.0	△ 1.9
19		△ 0.0	4.0	4.0	1.3
20		0.3	1.4	0.2	0.7
21		△ 1.0	2.7	6.6	9.4
22		△ 0.5	8.0	4.2	3.3
23		0.5	4.7	0.1	△ 0.1
24		△ 0.8	1.0	△ 2.2	△ 3.5
25		0.1	2.2	2.5	2.9
26		1.8	4.4	3.5	3.2
27		2.3	5.5	0.5	0.4
28		0.6	2.1	0.4	0.8
29		1.0	2.1	0.8	0.9
30		0.3	1.3	0.3	0.9
令和元		3.1	3.7	3.8	5.2
2		1.3	5.1	1.2	2.5
3		△ 1.0	1.3	3.8	5.4
4		0.9	1.4	0.9	0.7
5		1.6	1.5	6.3	8.0
6		1.7	3.8	△ 1.6	△ 6.8

※平成23年度から27年度までの国の一般会計予算・一般歳出欄は、基礎的財政収支対象経費の伸び率を記載している。

※平成24年度以降地方財政計画の数値は、通常収支分のものである。

地方財政計画歳入歳出一覧（通常収支分）

(単位:億円、%)

区	分	令和6年度 (A)	令和5年度 (B)	増減 (A)-(B)	増減率 (C)/(B)
地	地方	427,329	428,751	△ 1,422	△ 0.3
地	方譲与	27,293	26,001	1,292	5.0
地	方特例交付金	11,320	2,169	9,151	421.9
地	方交付	186,671	183,611	3,060	1.7
国	庫支出	158,042	150,085	7,957	5.3
歳	入	63,103	68,163	△ 5,060	△ 7.4
	うち臨時財政対策債	4,544	9,946	△ 5,402	△ 54.3
	うち財源対策債	7,600	7,600	0	0.0
	使用料及び手数料	15,625	15,646	△ 21	△ 0.1
	雑収入	47,182	45,867	1,315	2.9
	復旧・復興事業一般財源充当分	△ 8	△ 3	△ 5	166.7
	全国防災事業一般財源充当分	△ 169	60	△ 229	△ 381.7
	計	936,388	920,350	16,038	1.7
	一般財源	656,980	650,535	6,445	1.0
	(水準超経費を除く交付団体ベース)	627,180	621,635	5,545	0.9

区	分	令和6年度 (A)	令和5年度 (B)	増減 (A)-(B)	増減率 (C)/(B)
給	退職手当	202,292	199,053	3,239	1.6
	以外	191,527	187,724	3,803	2.0
	退職手当	10,765	11,329	△ 564	△ 5.0
	一般行政	436,893	420,841	16,052	3.8
	補助	251,417	239,731	11,686	4.9
	単独	153,861	149,684	4,177	2.8
	国民健康保険・後期高齢者医療制度関係事業費	14,915	14,726	189	1.3
	デジタル田園都市国家構想事業費	12,500	12,500	0	0.0
	地方創生推進費	10,000	10,000	0	0.0
	地域デジタル社会推進費	2,500	2,500	0	0.0
	地域社会再生事業費	4,200	4,200	0	0.0
	公債	108,961	112,614	△ 3,653	△ 3.2
	維持補修費	15,344	15,237	107	0.7
	うち緊急浸透推進事業費	1,100	1,100	0	0.0
	投資的	119,896	119,731	165	0.1
	直轄・補助	56,259	56,594	△ 335	△ 0.6
	単独	63,637	63,137	500	0.8
	うち緊急防災・減災事業費	5,000	5,000	0	0.0
	うち公共施設等適正管理推進事業費	4,800	4,800	0	0.0
	うち緊急自然災害防止対策事業費	4,000	4,000	0	0.0
	うち脱炭素化推進事業費	1,000	1,000	0	0.0
	うち子ども・子育て支援事業費	500	-	500	皆増
	公営企業繰出金	23,202	23,974	△ 772	△ 3.2
	企業債償還費普通会計負担分	13,059	13,997	△ 938	△ 6.7
	その他の	10,143	9,977	166	1.7
	不交付団体水準超経費	29,800	28,900	900	3.1
	計	936,388	920,350	16,038	1.7
	(水準超経費を除く交付団体ベース)	906,588	891,450	15,138	1.7
	地方一般歳出	784,568	764,839	19,729	2.6

地方財政計画歳入歳出一覧（東日本大震災分）

(1) 復旧・復興事業

区 分		令和6年度 (A)	令和5年度 (B)	増減 (A)-(B)	増減額 (C)	増減率 (C)/(B)
歳入	震災復興特別交付税	904	935	△	31	△ 3.3
	一般財源充当金	8	3		5	166.7
入	国庫支方債	1,655	1,632		23	1.4
	雑収入	2	9	△	7	△ 77.8
	計	2,631	2,647	△	16	△ 0.6
歳出	与関係経費	51	54	△	3	△ 5.6
	一般行政経費	1,187	1,288	△	101	△ 7.8
出	補単	836	902	△	66	△ 7.3
	単	351	386	△	35	△ 9.1
公	債費	62	68	△	6	△ 8.8
	投資的経費	1,331	1,237		94	7.6
公	直轄・補助	1,329	1,235		94	7.6
	単	2	2		0	0.0
公	営企業繰出金	0	0		0	0.0
	計	2,631	2,647	△	16	△ 0.6

(2) 全国防災事業

区 分		令和6年度 (A)	令和5年度 (B)	増減 (A)-(B)	増減額 (C)	増減率 (C)/(B)
歳入	地方財源充当税	80	646	△	566	△ 87.6
	雑収入	169	△ 60		229	△ 381.7
	計	1	1		0	0.0
歳出	計	250	587	△	337	△ 57.4
	債費	250	587	△	337	△ 57.4
	計	250	587	△	337	△ 57.4

(参考) 通常収支分と東日本大震災分の合計

(単位:億円、%)

区 分	令和6年度 (A)	令和5年度 (B)	増減 (A)-(B)	額増減 (C)	率 (C)/(B)
地方譲与金	427,409	429,397	△ 1,988	△ 1,988	△ 0.5
地方特例交付金	27,293	26,001	1,292	1,292	5.0
地方交付税	11,320	2,169	9,151	9,151	421.9
震災復興特別交付税	187,575	184,546	3,029	3,029	1.6
震災復興特別交付税以外	186,671	183,611	3,060	3,060	1.7
震災復興特別交付税	904	935	△ 31	△ 31	△ 3.3
国庫支出金	159,697	151,717	7,980	7,980	5.3
債	63,105	68,172	△ 5,067	△ 5,067	△ 7.4
債	4,544	9,946	△ 5,402	△ 5,402	△ 54.3
債	7,600	7,600	0	0	0.0
使用料及び手数料	15,625	15,646	△ 21	△ 21	△ 0.1
雑収入	47,245	45,936	1,309	1,309	2.8
計	939,269	923,584	15,685	15,685	1.7
一般財源	658,141	652,059	6,082	6,082	0.9

区 分	令和6年度 (A)	令和5年度 (B)	増減 (A)-(B)	額増減 (C)	率 (C)/(B)
給退費	202,343	199,107	3,236	3,236	1.6
退職手当以外	191,578	187,778	3,800	3,800	2.0
退職手当	10,765	11,329	△ 564	△ 564	△ 5.0
一般行政費	438,080	422,129	15,951	15,951	3.8
補助	252,253	240,633	11,620	11,620	4.8
単独	154,212	150,070	4,142	4,142	2.8
国民健康保険・後期高齢者医療制度関係事業費	14,915	14,726	189	189	1.3
デジタル田園都市国家構想事業費	12,500	12,500	0	0	0.0
地方創生推進費	10,000	10,000	0	0	0.0
地域デジタル社会推進費	2,500	2,500	0	0	0.0
地域社会再生事業費	4,200	4,200	0	0	0.0
公債	109,273	113,269	△ 3,996	△ 3,996	△ 3.5
維持補修費	15,344	15,237	107	107	0.7
うち緊急渡渉推進事業費	1,100	1,100	0	0	0.0
投資的経費	121,227	120,968	259	259	0.2
直轄・補助	57,588	57,829	△ 241	△ 241	△ 0.4
単独	63,639	63,139	500	500	0.8
うち緊急防災・減災事業費	5,000	5,000	0	0	0.0
うち公共施設等適正管理推進事業費	4,800	4,800	0	0	0.0
うち緊急自然災害防止対策事業費	4,000	4,000	0	0	0.0
うち脱炭素化推進事業費	1,000	1,000	0	0	0.0
うちこども・子育て支援事業費	500	-	500	500	皆増
公営企業繰出金	23,202	23,974	△ 772	△ 772	△ 3.2
企業債償還費普通会計負担分	13,059	13,997	△ 938	△ 938	△ 6.7
その他の	10,143	9,977	166	166	1.7
不交付団体水準超経費	29,800	28,900	900	900	3.1
計	939,269	923,584	15,685	15,685	1.7
地方一般歳出	787,137	767,418	19,719	19,719	2.6

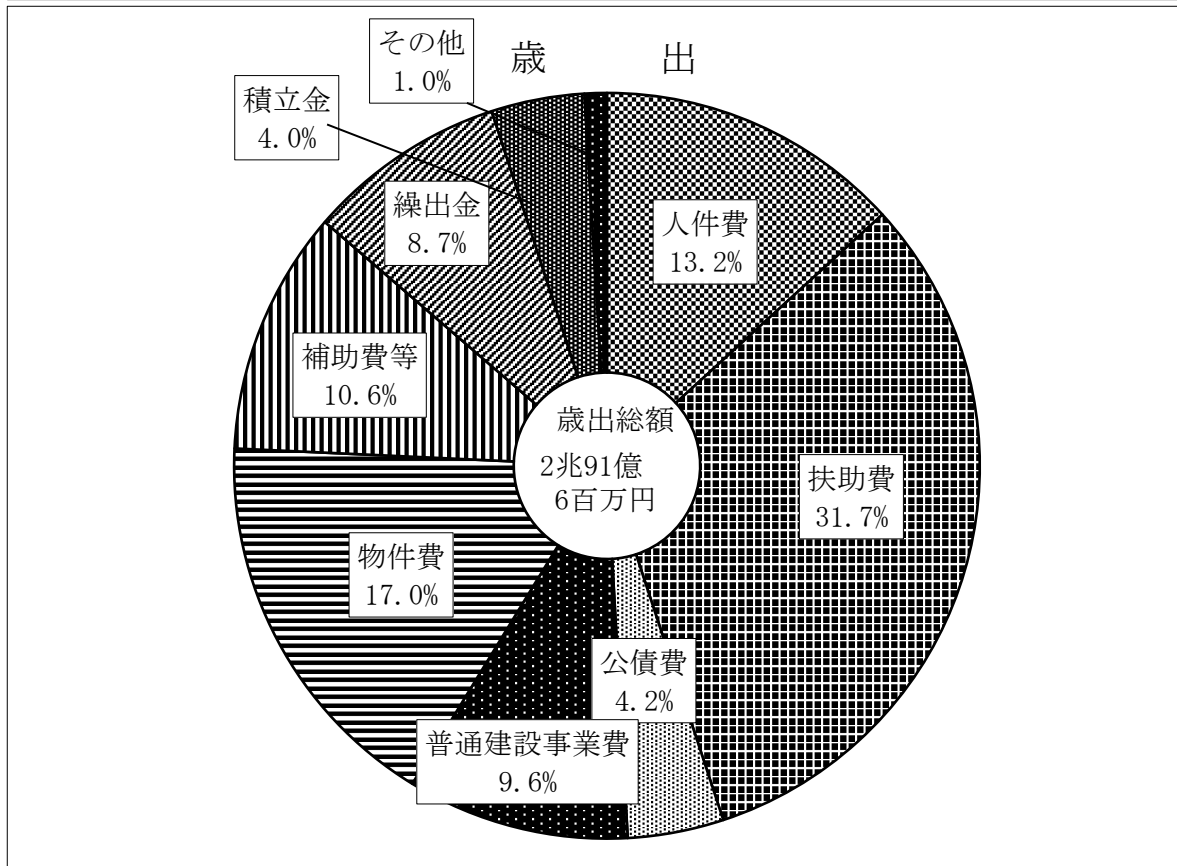
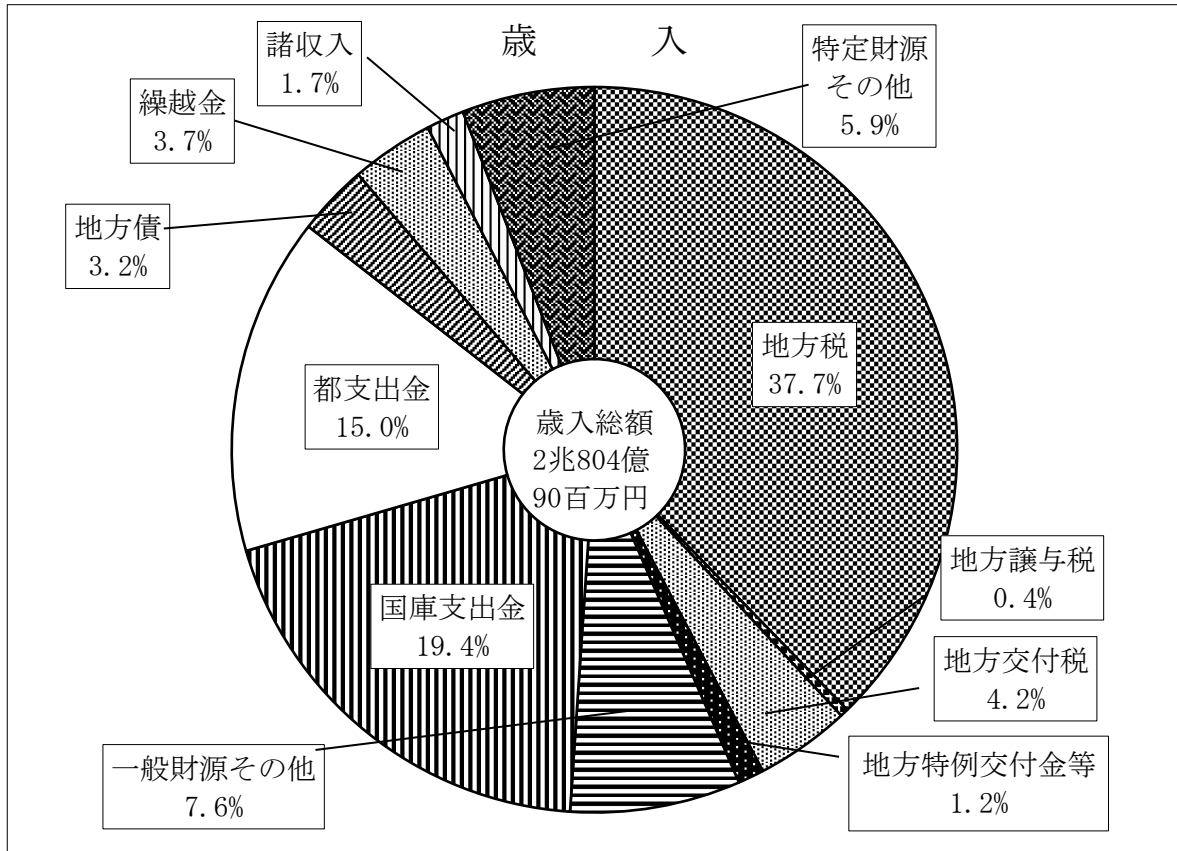
2 東京都市町村決算規模の推移等

東京都市町村決算規模の推移

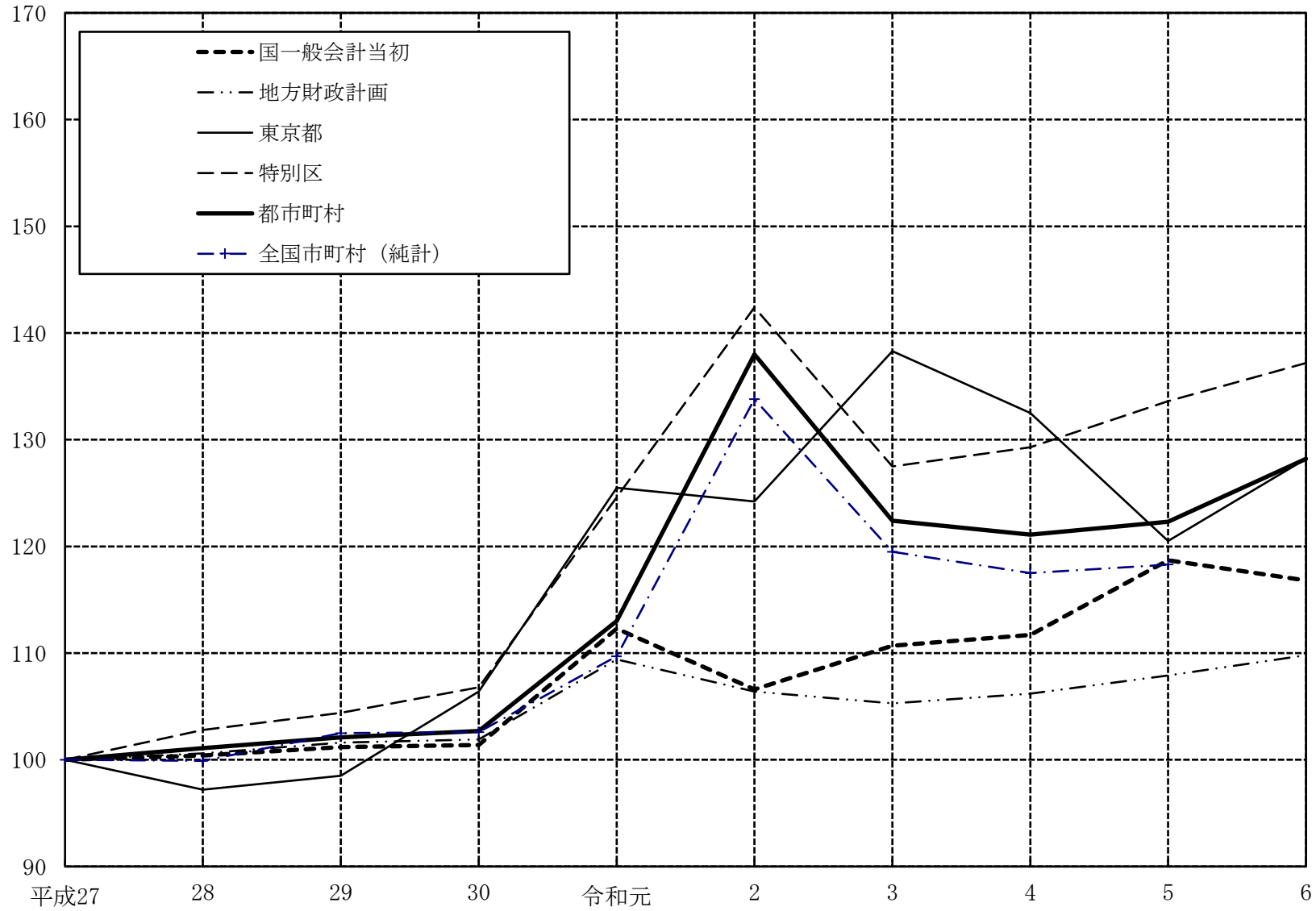
(単位：千円、%)

年度	歳入	増減率	歳出	増減率	年度	歳入	増減率	歳出	増減率
30	4,883,504	4.3	4,957,427	4.7	2	1,166,659,652	10.9	1,135,915,861	10.9
31	5,478,216	12.2	5,253,600	6.0	3	1,213,031,210	4.0	1,186,017,510	4.4
32	6,529,572	19.2	6,045,561	15.1	4	1,308,770,015	7.9	1,279,784,071	7.9
33	7,715,424	18.2	7,177,120	18.7	5	1,321,966,414	1.0	1,293,873,008	1.1
34	8,939,603	15.9	8,487,205	18.3	6	1,287,026,687	△ 2.6	1,256,549,566	△ 2.9
35	11,002,202	23.1	10,361,093	22.1	7	1,317,867,328	2.4	1,289,754,858	2.6
36	14,216,375	29.2	13,392,760	29.3	8	1,333,629,694	1.2	1,306,120,703	1.3
37	18,401,375	29.4	17,279,335	29.0	9	1,331,533,391	△ 0.2	1,306,753,639	0.0
38	22,570,277	22.7	21,475,635	24.3	10	1,325,697,121	△ 0.4	1,285,906,479	△ 1.6
39	28,585,520	26.7	27,398,556	27.6	11	1,351,322,366	1.9	1,324,684,695	3.0
40	35,395,309	23.8	33,600,188	22.6	12	1,290,452,473	△ 4.5	1,258,366,335	△ 5.0
41	43,775,543	23.7	42,232,783	25.7	13	1,304,202,796	1.1	1,269,844,481	0.9
42	51,782,172	18.3	49,690,789	17.7	14	1,286,203,385	△ 1.4	1,261,569,738	△ 0.7
43	62,535,841	20.8	59,519,082	19.8	15	1,267,707,391	△ 1.4	1,240,437,077	△ 1.7
44	82,755,799	32.3	78,157,847	31.3	16	1,281,965,092	1.1	1,252,358,087	1.0
45	106,244,187	28.4	101,825,392	30.3	17	1,285,902,300	0.3	1,254,251,198	0.2
46	140,006,897	31.8	136,082,392	33.6	18	1,316,343,961	2.4	1,279,578,945	2.0
47	172,793,365	23.4	167,535,463	23.1	19	1,347,001,552	2.3	1,313,542,819	2.7
48	233,889,079	35.4	226,335,866	35.1	20	1,402,252,037	4.1	1,317,801,510	0.3
49	307,000,896	31.3	300,429,502	32.7	21	1,476,385,341	5.3	1,430,863,385	8.6
50	337,553,068	10.0	330,548,239	10.0	22	1,509,336,246	2.2	1,470,364,581	2.8
51	365,830,279	8.4	356,430,761	7.8	23	1,509,841,674	0.0	1,465,147,905	△ 0.4
52	412,913,918	12.9	404,418,117	13.5	24	1,508,328,836	△ 0.1	1,464,870,331	△ 0.0
53	471,465,515	14.2	460,008,046	13.7	25	1,520,500,716	0.8	1,469,265,616	0.3
54	509,051,705	8.0	494,901,192	7.6	26	1,575,847,694	3.6	1,528,697,708	4.0
55	555,604,112	9.1	542,858,527	9.7	27	1,624,112,618	3.1	1,567,662,706	2.5
56	607,155,110	9.3	594,969,512	9.6	28	1,632,104,181	0.5	1,584,526,724	1.1
57	649,955,956	7.0	633,228,562	6.4	29	1,654,627,024	1.4	1,600,531,933	1.0
58	680,493,260	4.7	660,961,459	4.4	30	1,660,825,385	0.4	1,610,359,554	0.6
59	706,367,755	3.8	688,578,927	4.2	令和元	1,706,855,935	2.8	1,655,437,635	2.8
60	725,853,189	2.8	706,270,799	2.6	2	2,238,729,443	31.2	2,163,737,825	30.7
61	783,318,308	7.9	758,811,170	7.4	3	2,023,621,268	△ 9.6	1,919,417,659	△ 11.3
62	860,403,187	9.8	831,096,927	9.5	4	1,989,211,901	△ 1.7	1,898,077,661	△ 1.1
63	943,419,806	9.6	915,136,929	10.1	5	1,994,085,735	0.2	1,917,199,199	1.0
平成元	1,052,131,733	11.5	1,023,930,480	11.9	6	2,080,490,238	4.3	2,009,106,107	4.8

令和6年度 市町村普通会計決算



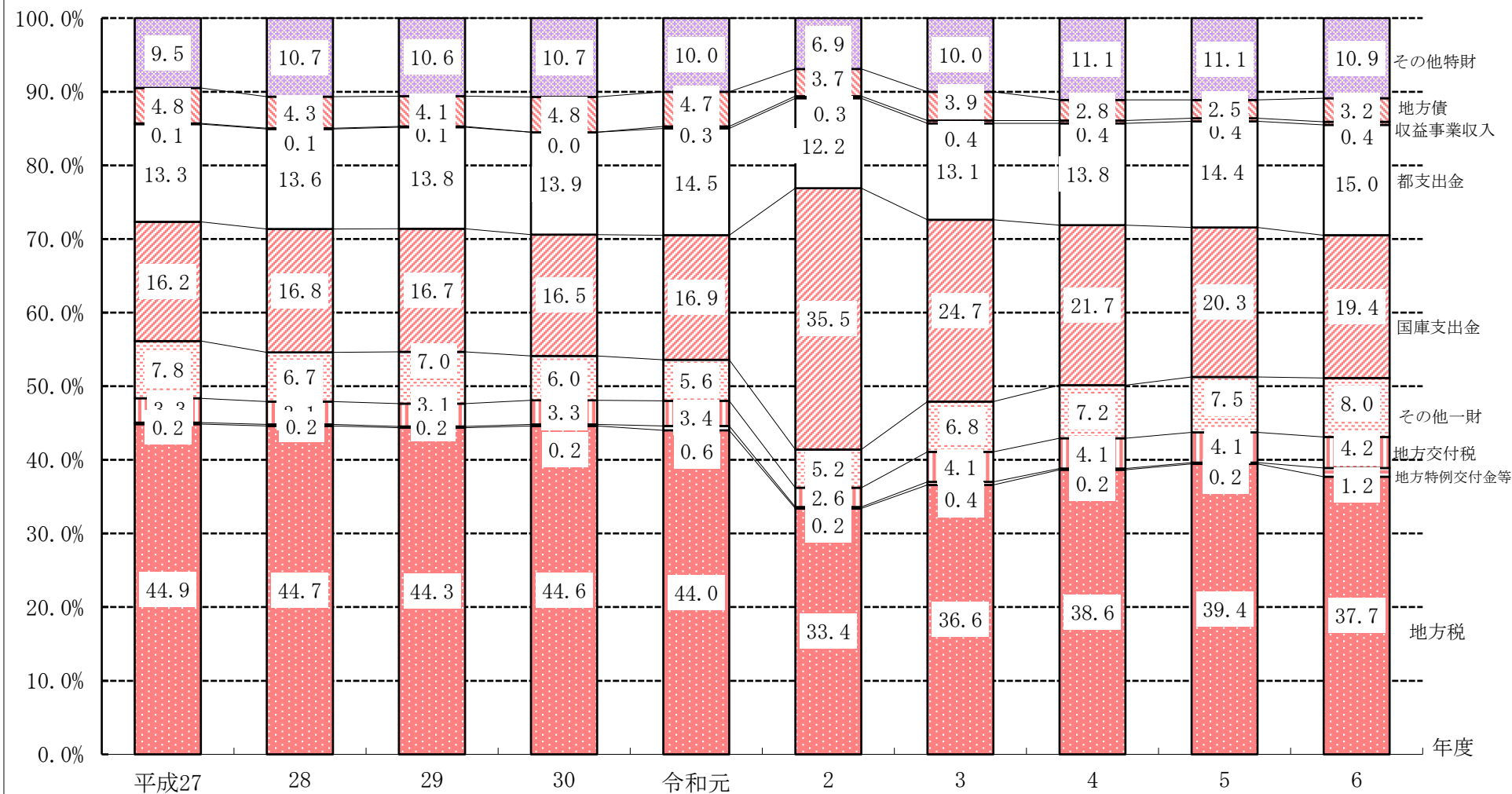
歳出決算規模の推移（平成27年度=100）



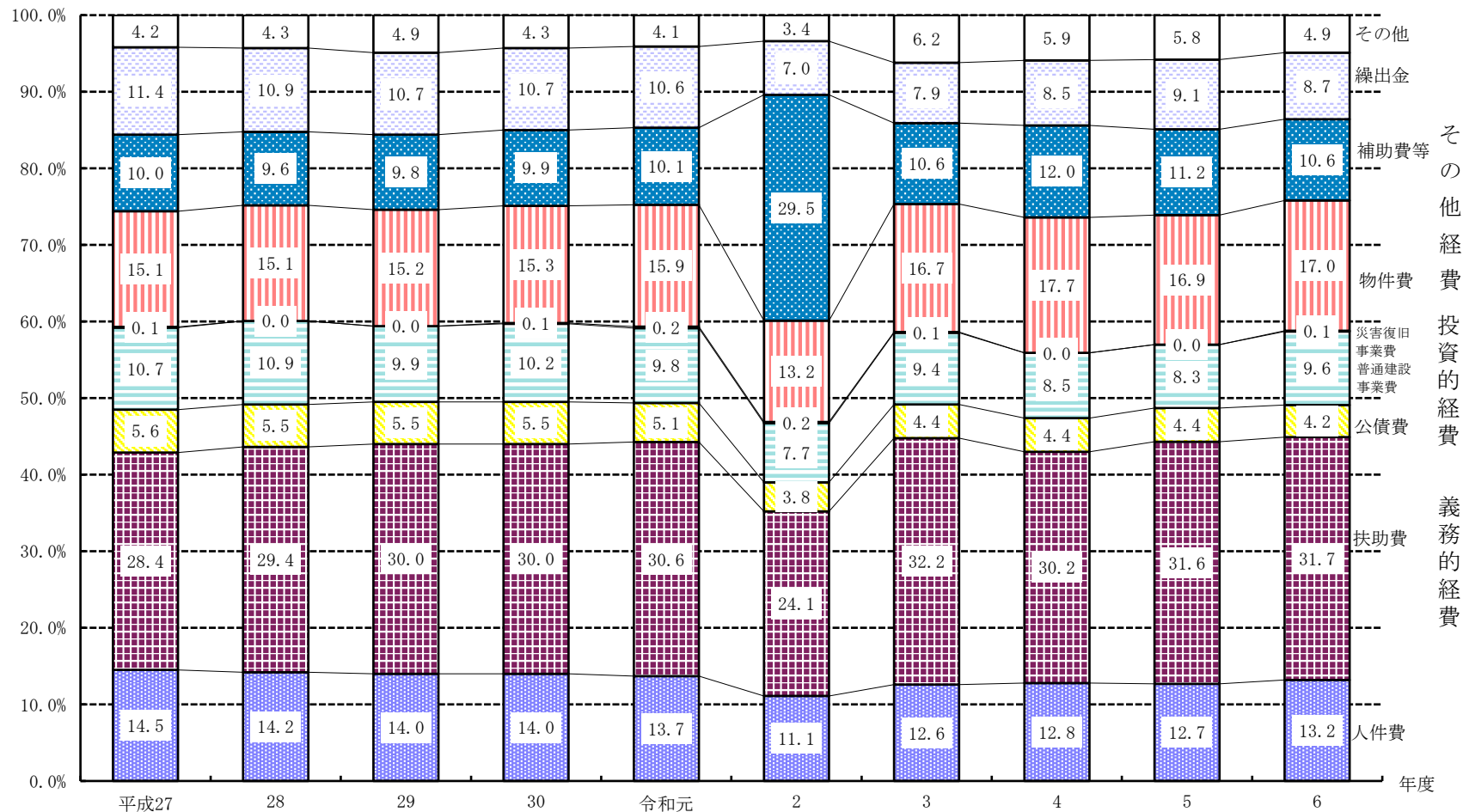
（注）令和6年度の全国市町村の数値は未確定である。

年度

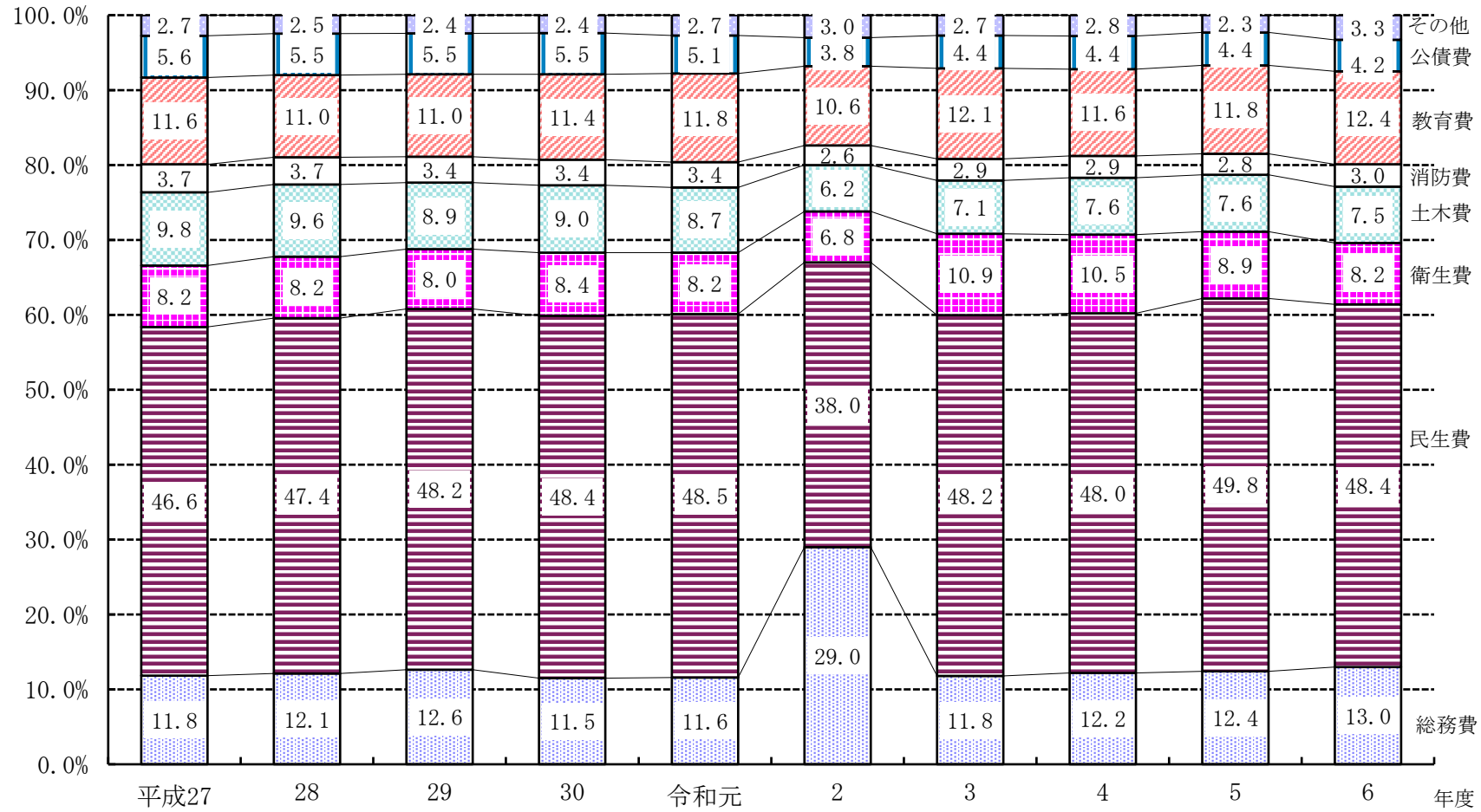
歳入項目別構成比の推移



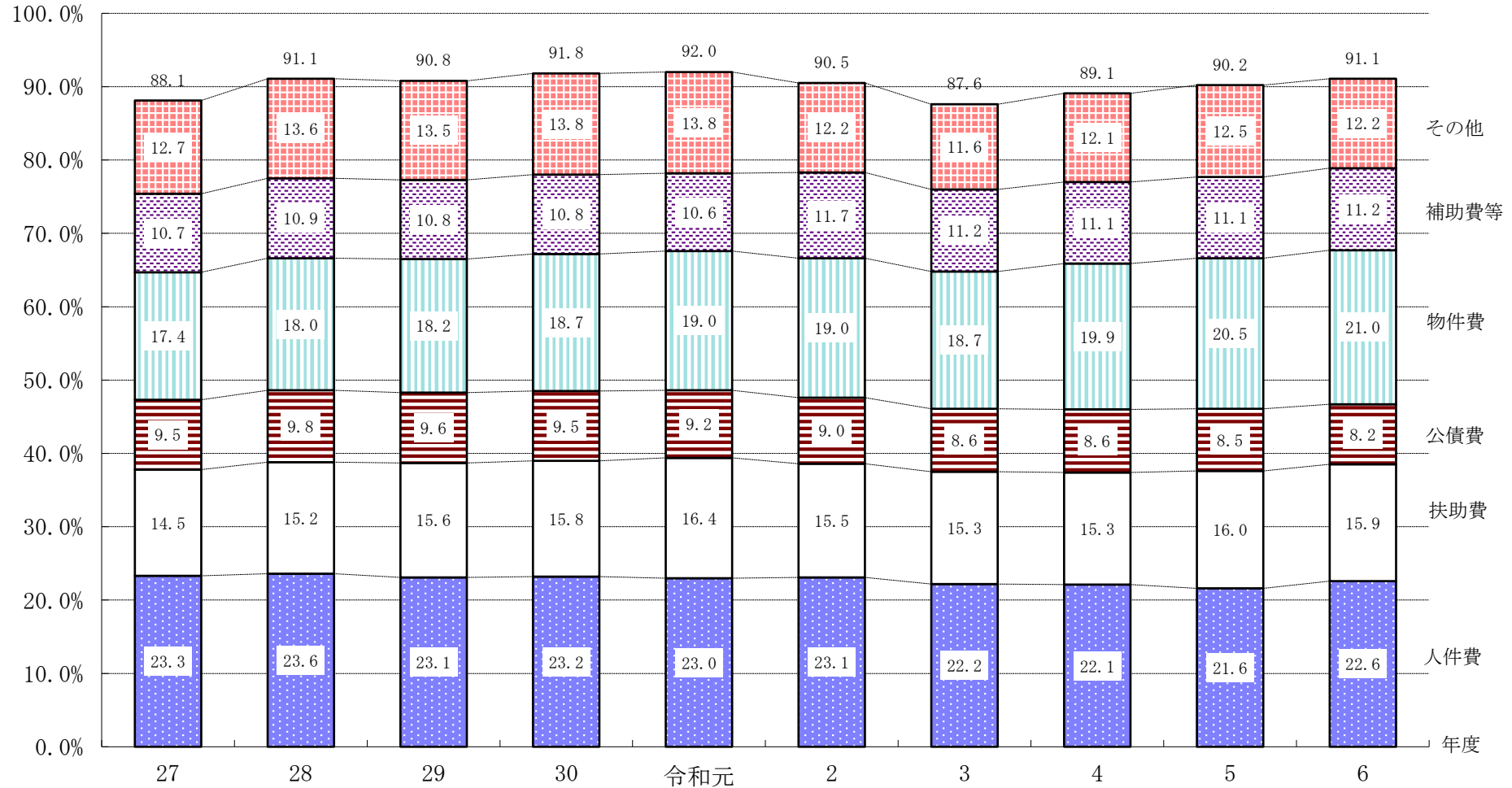
性質別歳出構成比の推移



目的別歳出構成比の推移

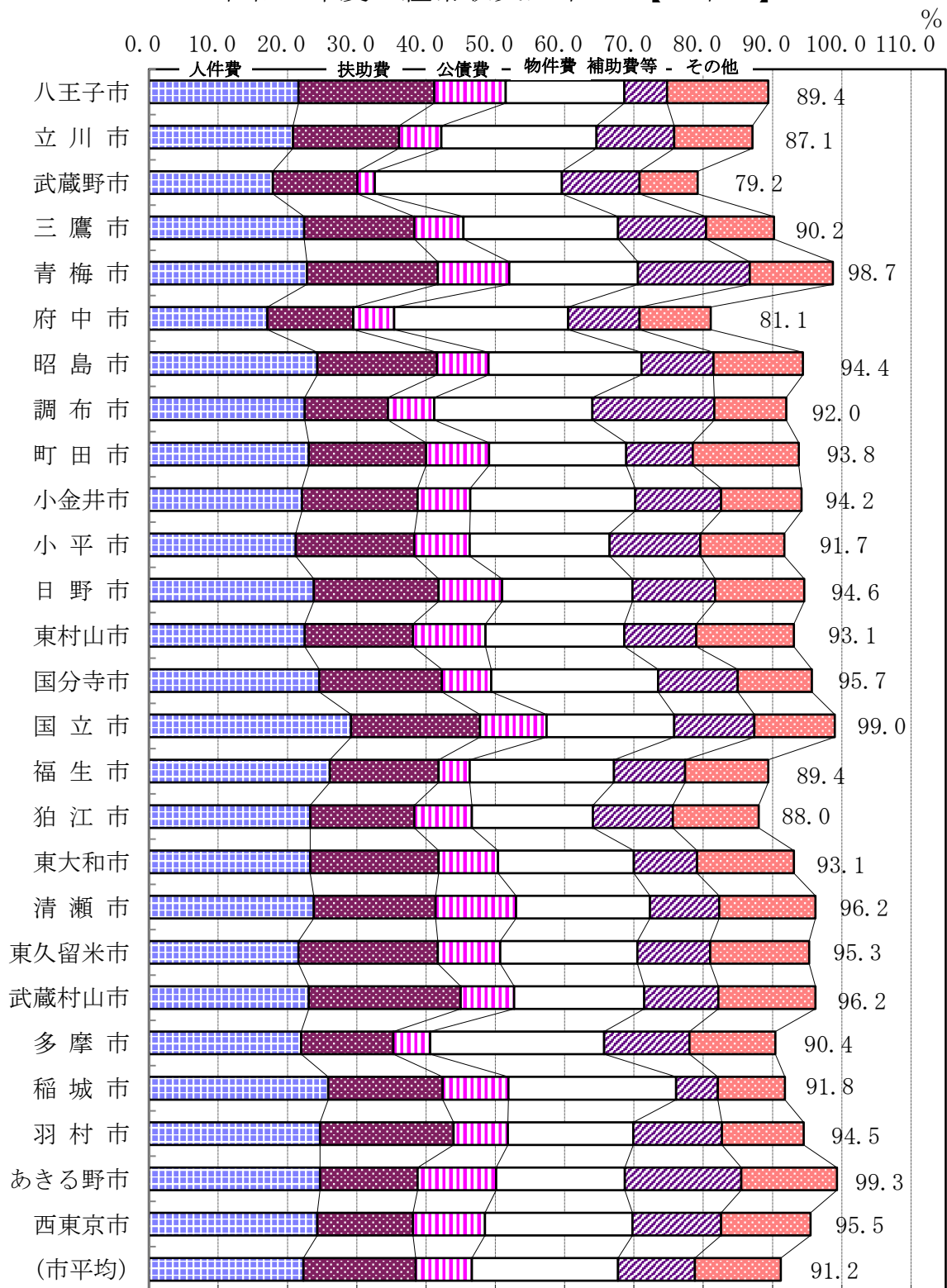


経常収支比率の推移

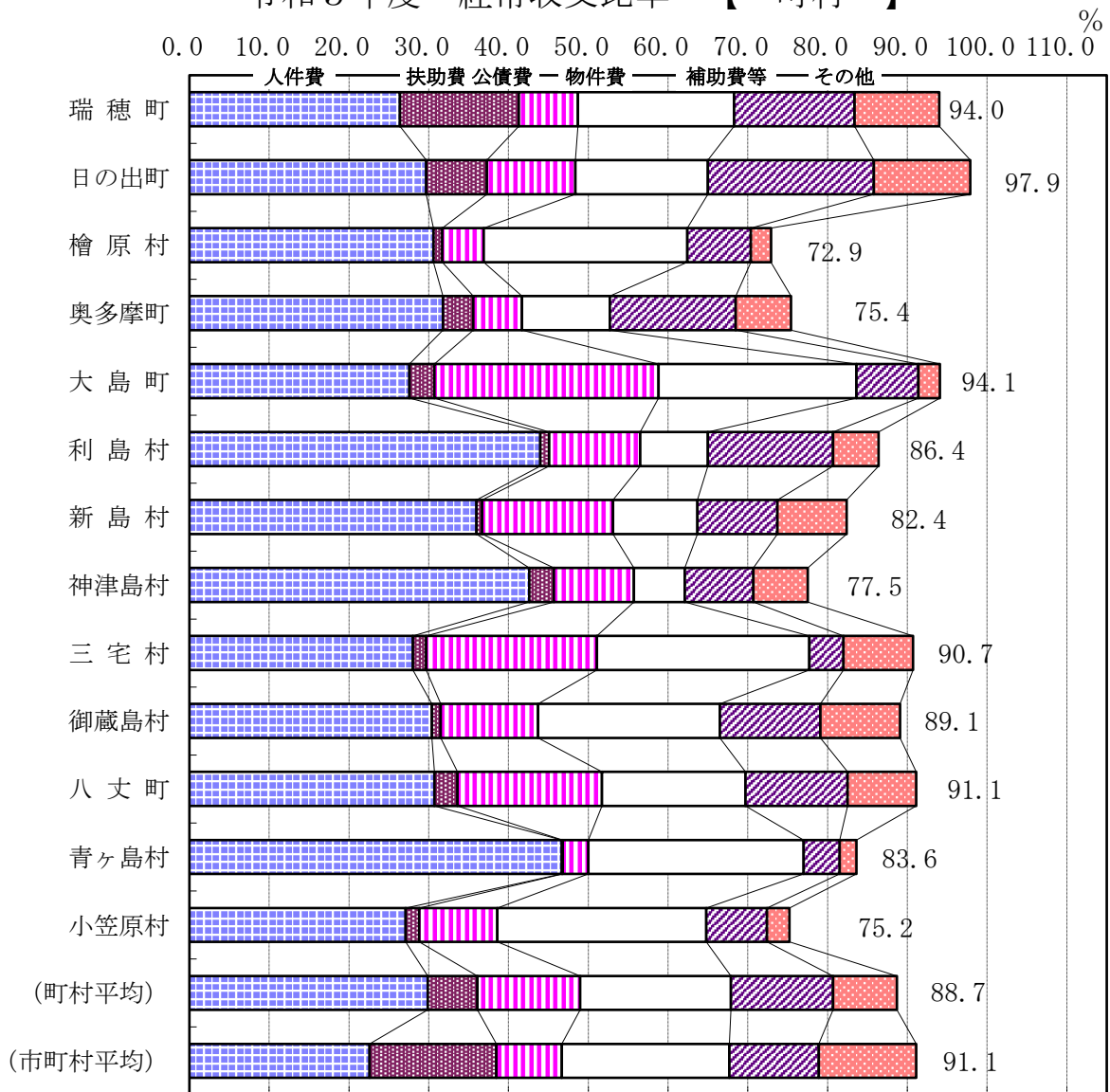


※平成13年度以降は、減収補填債（特例分）、猶予特例債（令和2・3年度のみ発行可能）及び臨時財政対策債の発行額を経常一般財源等に加えて算出した率である。

令和6年度 経常収支比率 【市】

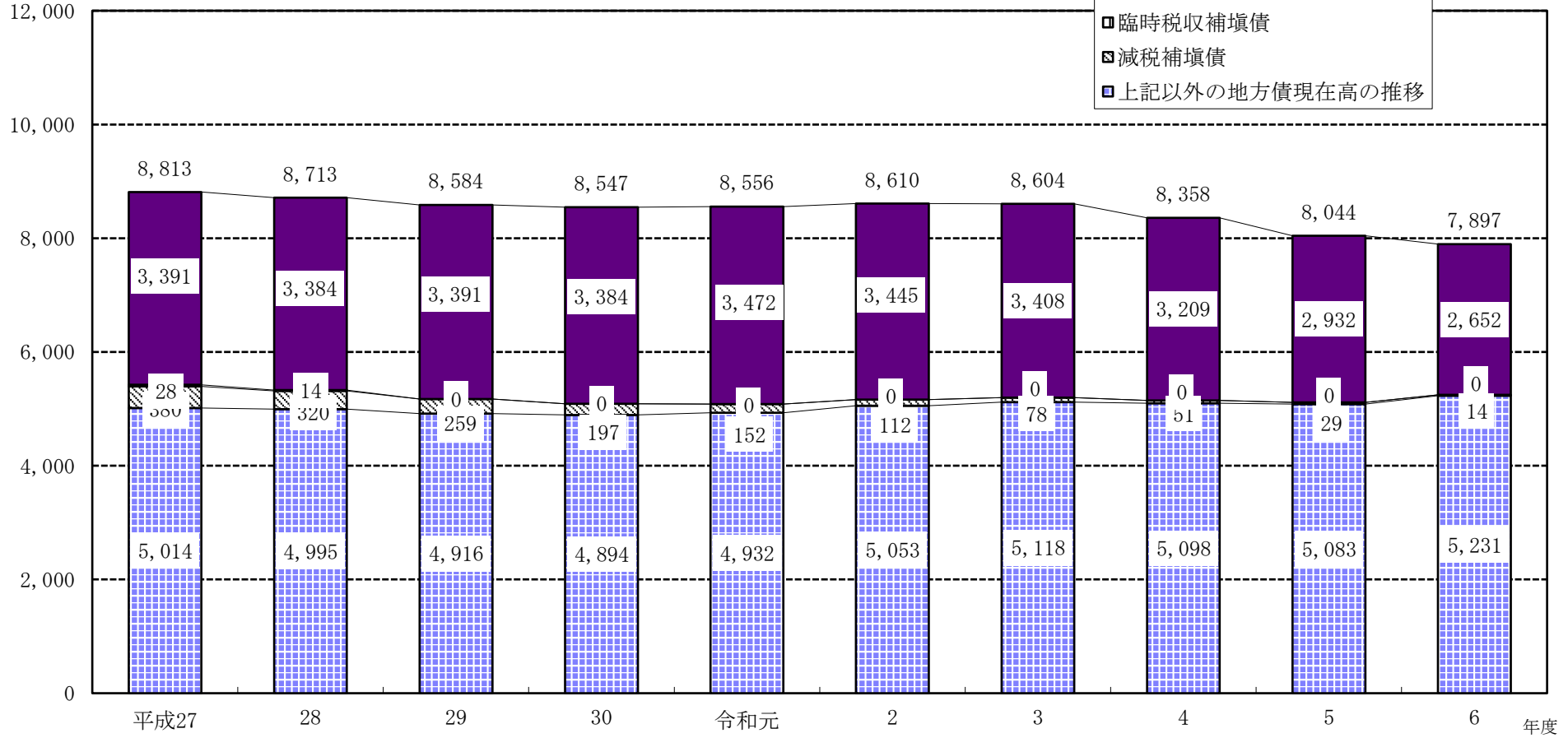


令和5年度 経常収支比率 【 町村 】



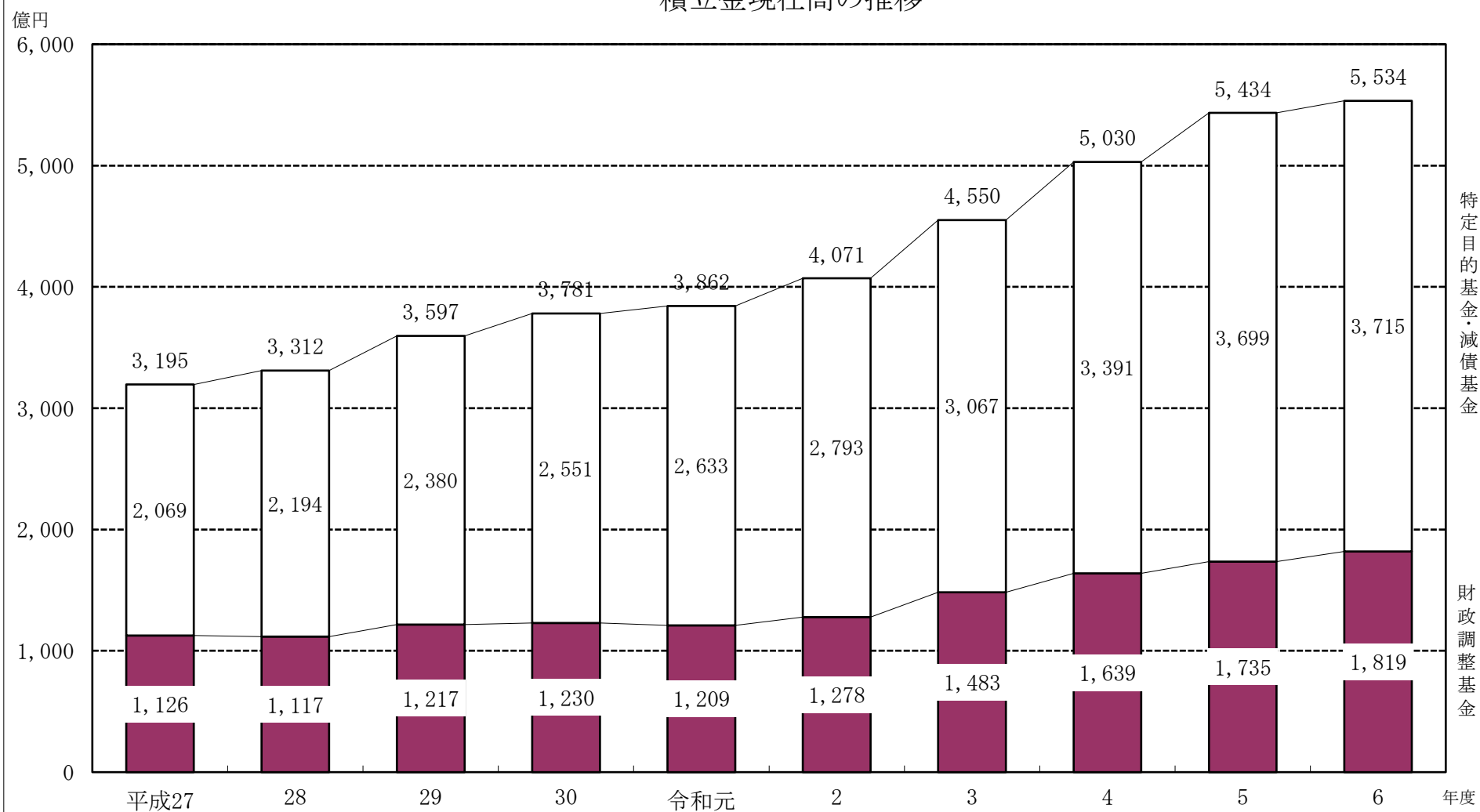
地方債現在高の推移

億円



注： 現在高は、特定資金公共事業債(NTT債)分を除いた数値である。

積立金現在高の推移



令和6年度 東京都市町村普通会計決算の概要

1 総括

- 令和6年度の東京都市町村（26市5町8村）の決算規模は、歳入が4.3%の増、歳出が4.8%の増となり（表1）、歳入、歳出ともに令和5年度に引き続き2年連続で増となった。
- 決算収支では、実質収支が5.1%減の646億56百万円となったものの（表1）、昭和53年度以降47年連続して、全団体黒字となった。
- 財政構造の弾力性を示す経常収支比率は、人件費及び扶助費の増加などにより、0.9ポイント増の91.1%となった（表2）。
- 雇用・所得環境が改善する下で、景気は緩やかな回復が続くことが期待されるものの、物価上昇や金融資本市場の変動等の影響による今後の景気動向の不透明性を踏まえると、財政環境の先行きを見通すことは困難な状況にある。一方、少子高齢化や人口減少への対応、インフラ施設の老朽化対策、さらには頻発する自然災害への備えなど、多岐にわたる課題に対する市町村の財政需要の増大が想定される。
- このような状況において、市町村が直面する行政課題に的確に対応し、安定的な行政サービスを実施していくため、財政基盤の強化や行財政改革に取り組むとともに、持続可能な財政運営を行っていくことが求められている。

（表1）決算規模及び収支

（単位：百万円、%）

区分	令和6年度	令和5年度	増減額	増減率
歳入総額	2,080,490	1,994,086	86,405	4.3
歳出総額	2,009,106	1,917,199	91,907	4.8
実質収支	64,656	68,138	△ 3,481	△ 5.1

（表2）財政指標の状況

（単位：%、ポイント）

区分	令和6年度	令和5年度	対前年度比較
実質収支比率	6.7	7.2	△ 0.5
経常収支比率	91.1	90.2	0.9

※ 各比率は、全市町村の加重平均である。

- ※ 本内容は、総務省の「地方財政状況調査」による調査結果を基に都が作成したものである。
- ※ 増減については、特段の記載がない限り、前年度数値と比較している。
- ※ 各表の計数は、原則として表示単位未満を四捨五入し、端数整理をしていないため、合計額等と一致しない場合がある。
- ※ 各表の「増減額」「増減率」「構成比」の数値は、千円単位の決算数値を基に算出したものである。

【問合せ先】 総務局行政部市町村課
【電話】 直通：03 - 5388 - 2430

2 決算規模及び収支

(1) 決算規模

- 東京都市町村の令和6年度普通会計決算は、歳入総額が2兆804億90百万円、歳出総額が2兆91億6百万円となった。
- 決算規模は、歳入が4.3%の増、歳出が4.8%の増となり、歳入、歳出ともに令和5年度に引き続き2年連続の増加となった。

(2) 収支

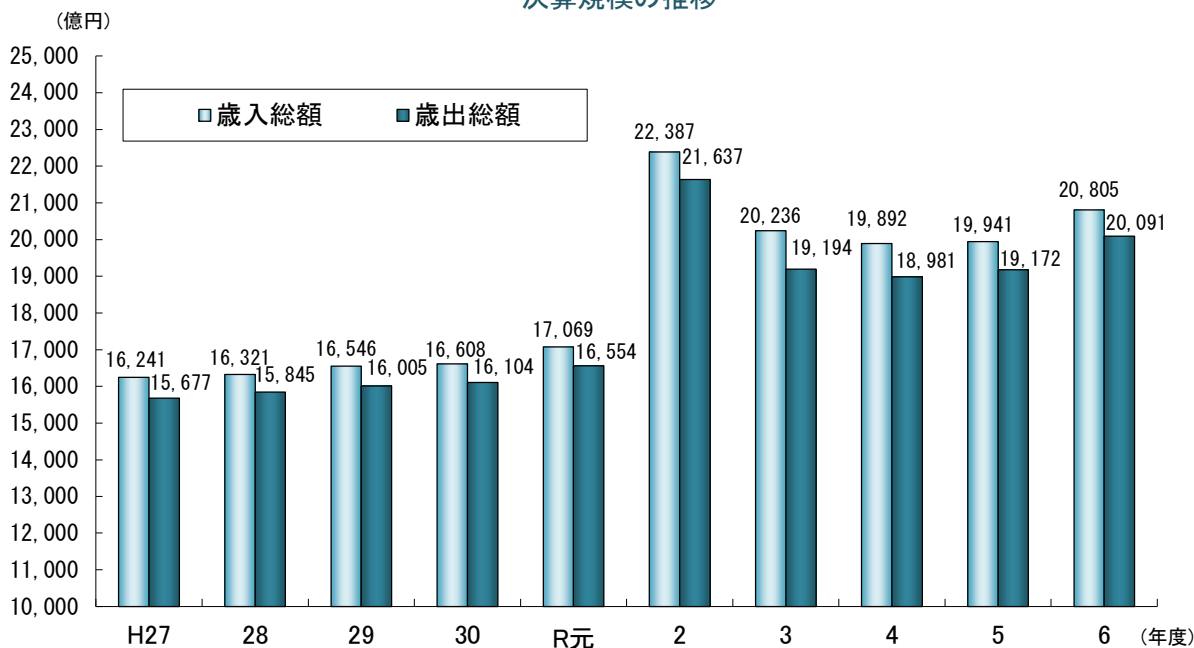
- 形式収支から翌年度に繰り越すべき財源を差し引いた実質収支は、5.1%減の646億56百万円となったものの、昭和53年度以降47年連続して、全団体黒字となった。
- 実質収支から前年度実質収支を除いた単年度収支は、34億81百万円の赤字で、積立金や繰上償還金等を考慮した実質単年度収支は、51億80百万円の黒字となった。

(表3) 決算規模及び収支

(単位：百万円、%)

区分	令和6年度	令和5年度	増減額	増減率
歳入総額 A	2,080,490	1,994,086	86,405	4.3
歳出総額 B	2,009,106	1,917,199	91,907	4.8
形式収支 A-B=C	71,384	76,887	△ 5,502	△ 7.2
翌年度に繰り越すべき財源 D	6,728	8,749	△ 2,021	△ 23.1
実質収支 C-D=E	64,656	68,138	△ 3,481	△ 5.1
単年度収支 (実質収支-前年度実質収支) F	△ 3,481	△ 10,105	6,623	65.5
積立金 G	35,528	35,942	△ 414	△ 1.2
繰上償還金 H	295	886	△ 591	△ 66.7
積立金取崩し額 I	27,162	26,358	805	3.1
実質単年度収支 F+G+H-I	5,180	366	4,814	1,315.6

決算規模の推移



3 歳入の状況

(1) 一般財源は、3.9%の増となった。

○ 地方税は、0.2%の減となり、3年ぶりの減となった。このうち、地方税の約5割を占める市町村民税は、定額減税の影響により所得割が2.4%の減となり、市町村民税全体では1.7%の減となった。

○ 地方特例交付金等は、定額減税減収補填特例交付金の創設などにより、430.4%の増となった。

(2) 特定財源は、4.7%の増となった。

○ 国庫支出金は、児童手当等交付金などの増加があったものの、新型コロナウイルス感染症ワクチン接種体制整備交付金の減少などにより、0.2%の減となった。

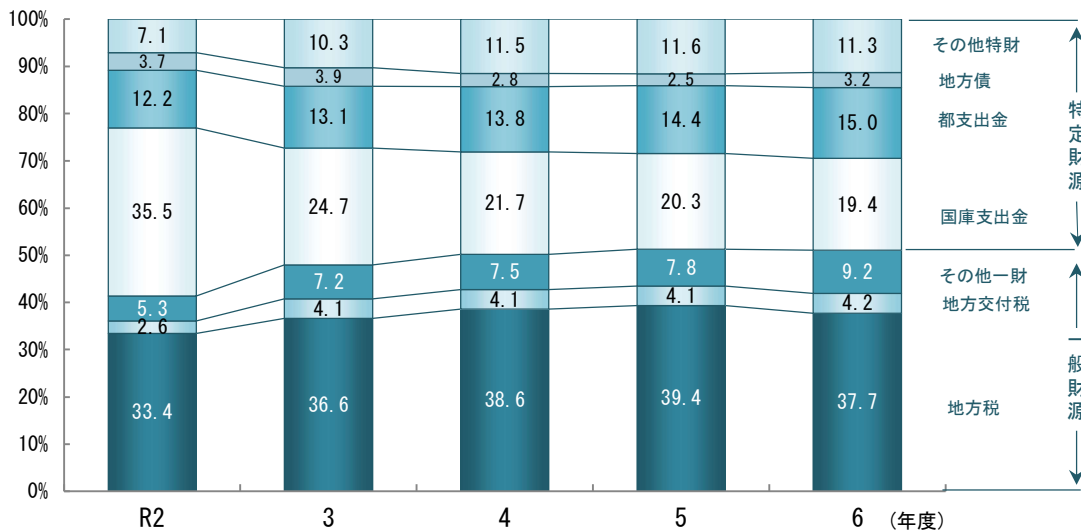
○ 地方債は、学校教育施設等整備事業債などの増加により32.3%の増となった。

(表4) 歳入内訳

(単位：百万円、%)

区 分	令和6年度		令和5年度		対前年度比較	
	決算額	構成比	決算額	構成比	増減額	増減率
歳入総額	2,080,490	100.0	1,994,086	100.0	86,405	4.3
一般財源	1,062,545	51.1	1,022,185	51.3	40,360	3.9
地方税	784,944	37.7	786,235	39.4	△ 1,291	△ 0.2
うち市町村民税	376,388	18.1	382,842	19.2	△ 6,454	△ 1.7
うち固定資産税	314,743	15.1	310,486	15.6	4,257	1.4
地方譲与税	7,566	0.4	7,513	0.4	52	0.7
各種交付金	158,027	7.6	142,337	7.1	15,689	11.0
地方特例交付金等	24,108	1.2	4,545	0.2	19,563	430.4
地方交付税	87,900	4.2	81,554	4.1	6,346	7.8
特定財源	1,017,946	48.9	971,901	48.7	46,045	4.7
国庫支出金	404,255	19.4	404,898	20.3	△ 643	△ 0.2
都支出金	313,082	15.0	286,603	14.4	26,479	9.2
地方債	65,785	3.2	49,707	2.5	16,078	32.3
繰越金	76,703	3.7	91,135	4.6	△ 14,432	△ 15.8
その他	158,120	7.6	139,557	7.0	18,563	13.3

歳入構成比の推移



4 歳出の状況（性質別）

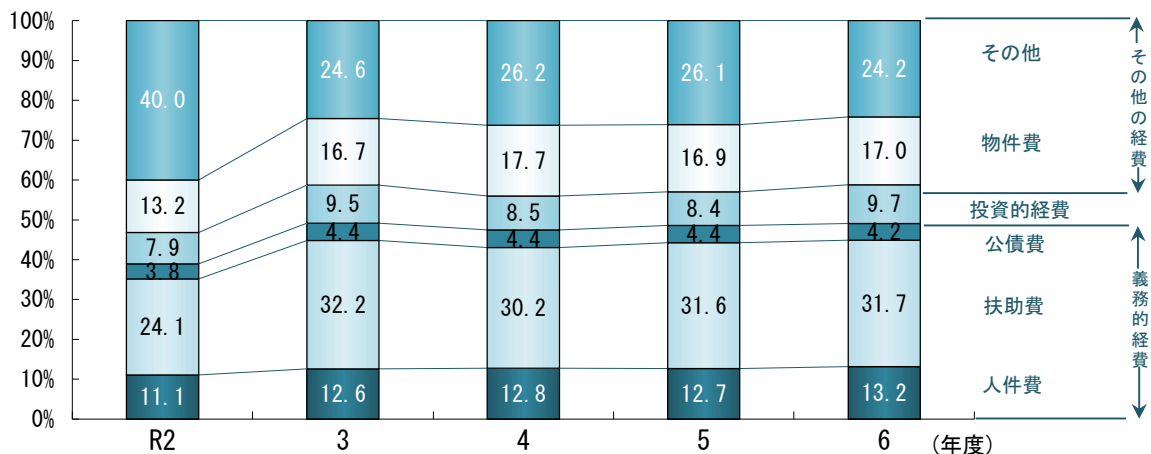
- (1) 義務的経費は、5.8%の増で、歳出全体に占める割合は、0.4ポイント増の49.1%となった。
- 人件費は、段階的な定年引上げに伴う退職金の増加などにより、9.1%の増となった。
 - 扶助費は、定額減税非課税世帯給付金や児童手当の増加などにより、5.3%の増となった。
- (2) 投資的経費は、21.5%の増で、歳出全体に占める割合は、1.3ポイント増の9.7%となった。
- 普通建設事業費は、事業進捗による施設整備関係経費等の増加などにより、21.0%の増となった。
- (3) その他の経費は、0.4%の増で、歳出全体に占める割合は、1.8ポイント減の41.2%となった。
- 物件費は、情報システム関連経費の増加や、物価高騰による委託費の増加などにより、5.4%の増となった。
 - 補助費等は、新型コロナウイルス感染症対策関連事業に係る国庫支出金返還額の減少などにより、1.0%の減となった。

(表5) 歳出内訳（性質別）

(単位：百万円、%)

区 分	令和6年度		令和5年度		対前年度比較	
	決算額	構成比	決算額	構成比	増減額	増減率
歳出総額	2,009,106	100.0	1,917,199	100.0	91,907	4.8
義務的経費	986,731	49.1	932,993	48.7	53,738	5.8
人件費	265,854	13.2	243,710	12.7	22,144	9.1
うち職員給	152,091	7.6	145,992	7.6	6,100	4.2
うち退職金	15,269	0.8	9,080	0.5	6,190	68.2
扶助費	637,215	31.7	605,128	31.6	32,087	5.3
公債費	83,662	4.2	84,155	4.4	△ 493	△ 0.6
投資的経費	195,026	9.7	160,514	8.4	34,513	21.5
うち普通建設事業費	193,494	9.6	159,861	8.3	33,633	21.0
うち補助事業費	50,428	2.5	45,212	2.4	5,215	11.5
うち単独事業費	141,709	7.1	113,259	5.9	28,450	25.1
その他の経費	827,349	41.2	823,693	43.0	3,656	0.4
物件費	341,497	17.0	324,069	16.9	17,428	5.4
補助費等	213,019	10.6	215,270	11.2	△ 2,251	△ 1.0
積立金	81,126	4.0	91,738	4.8	△ 10,613	△ 11.6
繰出金	173,848	8.7	173,860	9.1	△ 12	△ 0.0
その他	17,859	0.9	18,756	1.0	△ 897	△ 4.8

歳出(性質別)構成比の推移



5 歳出の状況（目的別）

東京都市町村における目的別歳出は、民生費、総務費、教育費、衛生費、土木費の順に大きく、この5項目で全体の約9割を占めている。

その主な特徴は、次のとおりである。

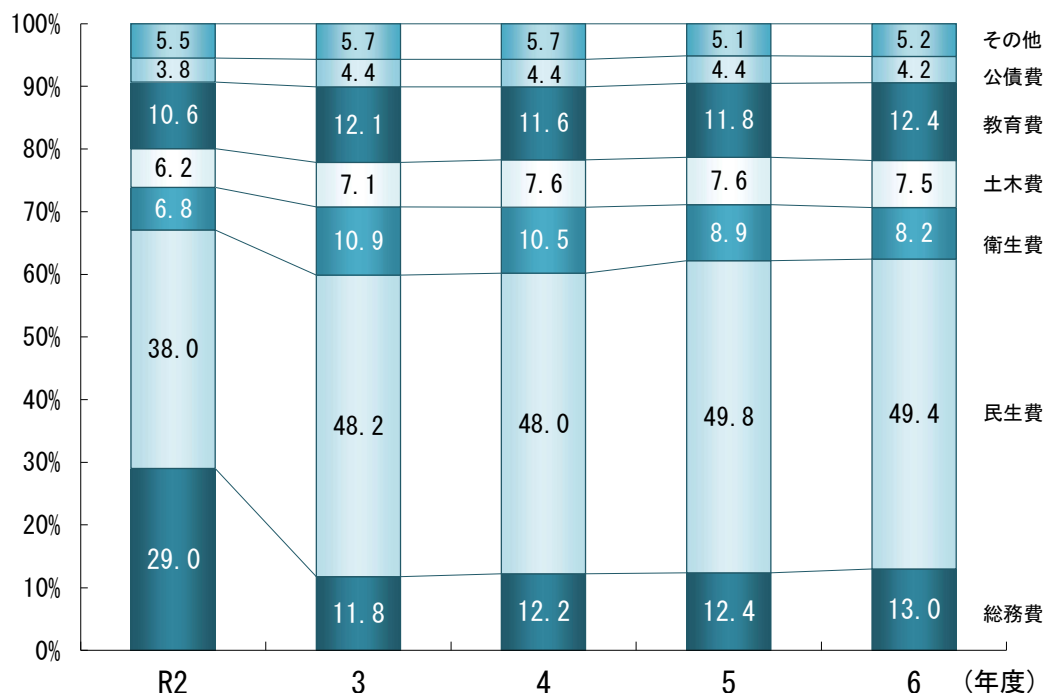
- (1) 民生費は、児童福祉費の増加などにより、4.1%の増となった。
- (2) 総務費は、財政調整基金への積立額の増加などにより、9.3%の増となった。
- (3) 教育費は、学校施設の改築に係る経費の増加などにより、10.7%の増となった。
- (4) 衛生費は、新型コロナウイルス感染症対策関連経費の減少などにより、3.4%の減となった。
- (5) 土木費は、道路や公園の整備等に係る経費の増加などにより、4.0%の増となった。

（表6）歳出内訳（目的別）

（単位：百万円、%）

区 分	令和6年度		令和5年度		対前年度比較	
	決算額	構成比	決算額	構成比	増減額	増減率
歳出総額	2,009,106	100.0	1,917,199	100.0	91,907	4.8
総務費	260,717	13.0	238,621	12.4	22,096	9.3
民生費	993,158	49.4	953,951	49.8	39,207	4.1
衛生費	165,409	8.2	171,161	8.9	△ 5,752	△ 3.4
労働費	7,416	0.4	7,087	0.4	329	4.6
農林水産業費	8,989	0.4	8,086	0.4	903	11.2
商工費	15,857	0.8	16,976	0.9	△ 1,119	△ 6.6
土木費	151,208	7.5	145,435	7.6	5,773	4.0
消防費	59,900	3.0	54,173	2.8	5,727	10.6
教育費	249,908	12.4	225,737	11.8	24,171	10.7
公債費	83,662	4.2	84,155	4.4	△ 493	△ 0.6
その他	12,883	0.6	11,817	0.6	1,066	9.0

歳出（目的別）構成比の推移



6 財政指標

(1) 実質収支比率

- 0.5ポイント減の6.7%となった。
- これは、主に分子である実質収支が5.1%減少したことによるものである。

(2) 経常収支比率

- 0.9ポイント増の91.1%となった。
- これは、分母である経常一般財源等が、地方特例交付金などが増加したことにより3.9%の増となったものの、分子である経常経費充当一般財源等が、扶助費などが増加したことにより5.1%の増となったことによるものである。
- なお、減収補填債（特例分）及び臨時財政対策債を分母から除いた率で比較すると、0.9ポイント増の91.2%となっている。

※ 地方公共団体の財政の健全化に関する法律に基づき算定される実質公債費比率等は、速報値を9月下旬に公表する予定である。

(表7) 財政指標の推移

(単位：%)

区分	令和2年度	令和3年度	令和4年度	令和5年度	令和6年度
実質収支比率	(7.5)	(10.9)	(8.7)	(7.3)	(6.7)
	7.3	10.3	8.6	7.2	6.7
経常収支比率	(93.1)	(90.0)	(89.9)	(90.3)	(91.2)
	90.5	87.6	89.1	90.2	91.1

※ 各比率は、全市町村の加重平均である。

※ 実質収支比率の()書きは、臨時財政対策債発行可能額を分母から除いた率、経常収支比率の()書きは、減収補填債(特例分)、猶予特例債(令和2・3年度のみ発行可能)及び臨時財政対策債を分母から除いた率である。

○実質収支比率

実質収支の標準財政規模に対する割合

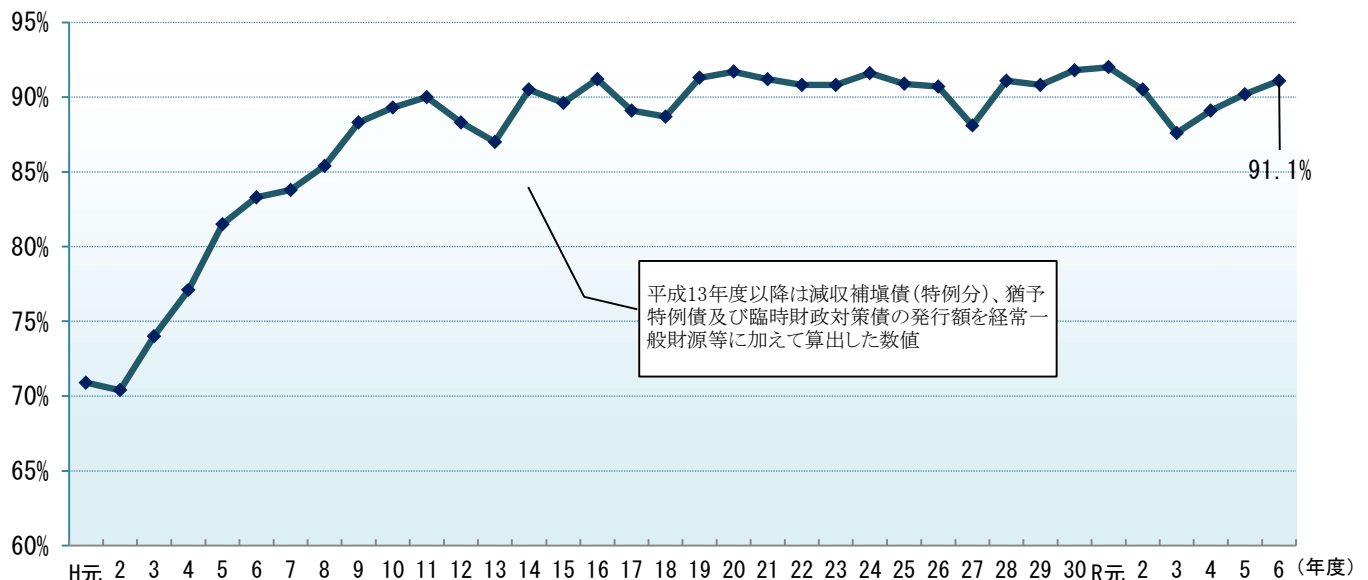
$$\text{実質収支比率} = \frac{\text{実質収支}}{\text{標準財政規模}} \times 100 (\%)$$

○経常収支比率

義務的経費等の経常経費が、地方税等の経常一般財源に占める割合を指標化し、財政構造の弾力性を示すもの

$$\text{経常収支比率} = \frac{\text{経常経費充当一般財源等}}{\text{経常一般財源等} + \text{減収補填債(特例分)} + \text{猶予特例債} + \text{臨時財政対策債}} \times 100 (\%)$$

経常収支比率の推移



7 将来にわたる財政負担

(1) 地方債現在高

- 臨時財政対策債の減少などにより、1.8%の減となった。

(2) 債務負担行為翌年度以降支出予定額

- 公共施設の整備や運営管理等に係る支出予定額の増加などにより、10.9%の増となった。

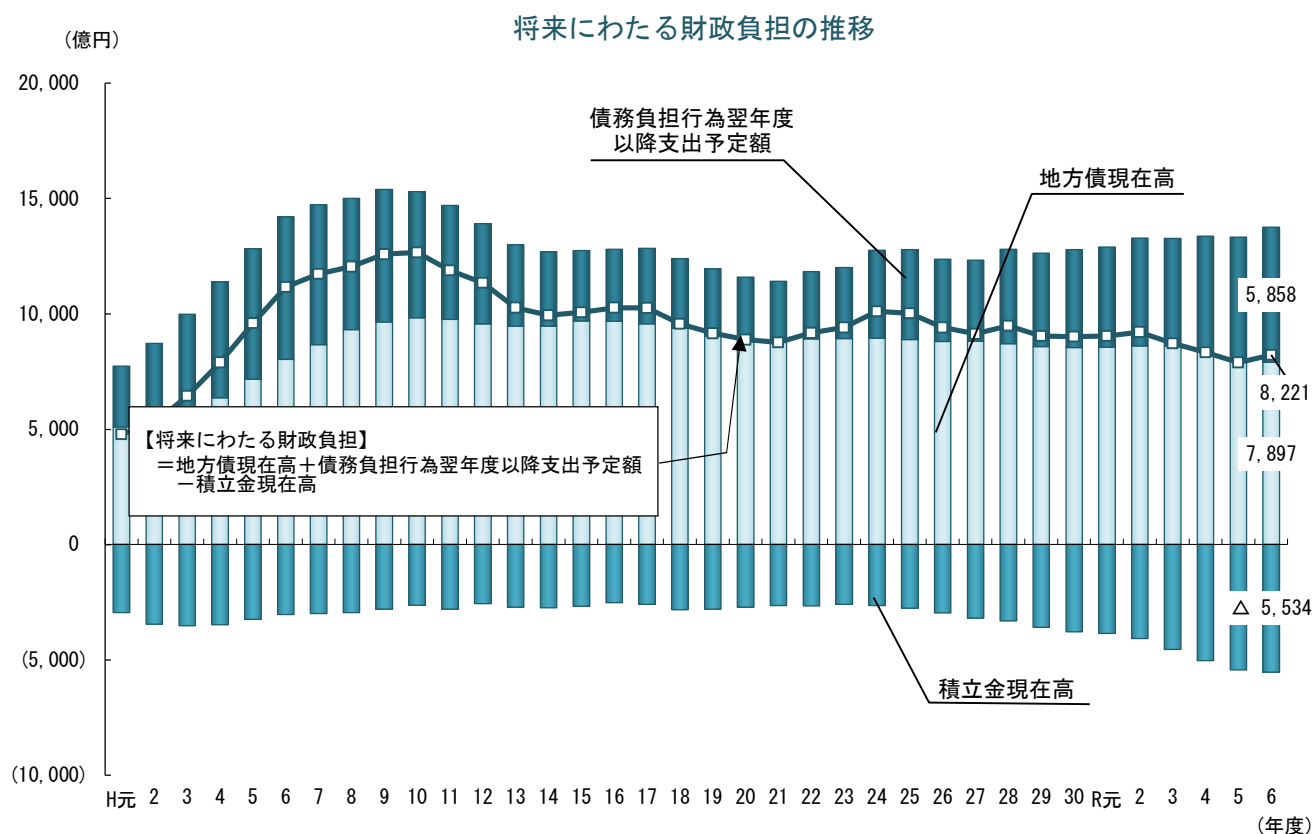
(3) 積立金現在高

- 財政調整基金や減債基金、その他特定目的基金が増加となり、全体では1.8%の増となった。

(表8) 将来にわたる財政負担の状況

(単位：百万円、%)

区 分	令和6年度	令和5年度	増減額	増減率
地方債現在高 A	789,654	804,400	△ 14,746	△ 1.8
債務負担行為翌年度以降支出予定額 B	585,834	528,475	57,359	10.9
積立金現在高 C	553,380	543,393	9,986	1.8
財政調整基金	181,871	173,506	8,366	4.8
減債基金	7,481	6,713	767	11.4
その他特定目的基金	364,028	363,174	853	0.2
将来にわたる財政負担 A+B-C	822,108	789,481	32,627	4.1
標準財政規模 D	969,510	941,608	27,902	3.0
$(A+B-C) / D \times 100$	84.8	83.8		



(表9) 令和6年度各団体別決算収支

(単位:千円、%)

市町村名	歳入総額 A	歳出総額 B	歳入歳出差引額 A-B=C	翌年度に繰り 越すべき財源 D	実質収支 C-D=E	実質収支比率 ※()は、臨時財政対策債発行 可能額を分母から除いた率	経常収支比率 ※()は、減収補填債(特例分)及び 臨時財政対策債を分母から除いた率	市町村名
八王子市	241,524,609	236,230,047	5,294,562	1,139,014	4,155,548	3.5	(3.5)	八王子市
立川市	96,622,924	91,928,693	4,694,231	1,280,313	3,413,918	7.4	(7.4)	立川市
武蔵野市	90,665,203	86,350,983	4,314,220	334,174	3,980,046	8.2	(8.2)	武蔵野市
三鷹市	84,962,544	83,795,751	1,166,793	17,147	1,149,646	2.5	(2.5)	三鷹市
青梅市	64,900,520	62,778,640	2,121,880	187,897	1,933,983	6.6	(6.7)	青梅市
府中市	137,225,778	132,861,374	4,364,404	209,650	4,154,754	6.7	(6.7)	府中市
昭島市	53,755,493	52,253,013	1,502,480	132,023	1,370,457	5.4	(5.4)	昭島市
調布市	112,436,142	107,946,214	4,489,928	582,865	3,907,063	7.0	(7.0)	調布市
町田市	195,393,729	187,254,843	8,138,886	415,320	7,723,566	8.9	(8.9)	町田市
小金井市	59,749,825	57,271,339	2,478,486	68,969	2,409,517	9.4	(9.4)	小金井市
小平市	90,462,527	87,385,791	3,076,736	138,048	2,938,688	7.2	(7.2)	小平市
日野市	81,524,736	77,536,173	3,988,563	332,742	3,655,821	9.5	(9.5)	日野市
東村山市	71,920,002	68,734,584	3,185,418	232,942	2,952,476	9.2	(9.3)	東村山市
国分寺市	69,671,892	67,555,299	2,116,593	58,236	2,058,357	7.5	(7.5)	国分寺市
国立市	38,963,396	38,447,010	516,386	42,653	473,733	2.7	(2.7)	国立市
福生市	38,692,526	37,218,383	1,474,143	46,874	1,427,269	11.1	(11.2)	福生市
狛江市	37,883,968	36,365,706	1,518,262	352,461	1,165,801	6.4	(6.5)	狛江市
東大和市	40,008,033	37,645,851	2,362,182	57,250	2,304,932	12.4	(12.5)	東大和市
清瀬市	38,505,142	37,092,820	1,412,322	134,747	1,277,575	7.5	(7.5)	清瀬市
東久留米	51,654,026	51,014,587	639,439	201,193	438,246	1.7	(1.8)	東久留米
武蔵村山	37,842,233	36,394,460	1,447,773	66,230	1,381,543	9.0	(9.0)	武蔵村山
多摩市	65,793,069	63,603,322	2,189,747	81,894	2,107,853	6.2	(6.2)	多摩市
稲城市	43,786,697	42,760,937	1,025,760	29,815	995,945	4.9	(5.0)	稲城市
羽村市	27,702,892	26,453,258	1,249,634	29,276	1,220,358	9.8	(9.9)	羽村市
あきる野	37,364,578	36,530,970	833,608	91,798	741,810	4.1	(4.1)	あきる野
西東京市	86,952,070	84,286,540	2,665,530	142,683	2,522,847	5.9	(5.9)	西東京市
瑞穂町	16,871,142	16,389,443	481,699	22,870	458,829	6.0	(6.0)	瑞穂町
日の出町	10,657,855	10,300,031	357,824	85,828	271,996	5.7	(5.7)	日の出町
檜原村	4,165,572	3,980,552	185,020	28,406	156,614	9.6	(9.6)	檜原村
奥多摩町	7,270,723	7,017,544	253,179	0	253,179	8.9	(8.9)	奥多摩町
大島町	9,891,013	9,754,237	136,776	0	136,776	3.5	(3.5)	大島町
利島村	2,419,876	2,294,986	124,890	0	124,890	27.8	(27.8)	利島村
新島村	4,894,249	4,653,167	241,082	0	241,082	12.0	(12.1)	新島村
神津島村	3,920,204	3,813,334	106,870	0	106,870	8.1	(8.1)	神津島村
三宅村	4,571,424	4,378,690	192,734	0	192,734	10.2	(10.3)	三宅村
御蔵島村	2,019,507	1,935,042	84,465	25,989	58,476	13.3	(13.3)	御蔵島村
八丈町	9,569,930	9,312,675	257,255	67,915	189,340	4.8	(4.8)	八丈町
青ヶ島村	1,285,779	919,456	366,323	0	366,323	123.1	(123.3)	青ヶ島村
小笠原村	6,988,410	6,660,362	328,048	90,473	237,575	10.3	(10.4)	小笠原村
市計	1,995,964,554	1,927,696,588	68,267,966	6,406,214	61,861,752	6.6	(6.6)	市計
西多摩計	38,965,292	37,687,570	1,277,722	137,104	1,140,618	6.7	(6.8)	西多摩計
島しょ計	45,560,392	43,721,949	1,838,443	184,377	1,654,066	10.0	(10.0)	島しょ計
町村計	84,525,684	81,409,519	3,116,165	321,481	2,794,684	8.3	(8.4)	町村計
市町村計	2,080,490,238	2,009,106,107	71,384,131	6,727,695	64,656,436	6.7	(6.7)	市町村計

令和7年9月29日に公表した速報値から
変動はありません。

令和7年11月26日

令和6年度決算に基づく都内区市町村等の健全化判断比率等の概要（確報）

地方公共団体の財政の健全化に関する法律第3条第4項及び同法第22条第3項の規定に基づき、都内区市町村等（62区市町村及び公営企業会計を有する一部事務組合）の令和6年度決算に基づく健全化判断比率等（健全化判断比率及び資金不足比率）の概要を公表します。

※ 健全化判断比率等についての定義及び基準については、別紙1をご覧ください。

1 健全化判断比率の概要

健全化判断比率が早期健全化基準に達した区市町村はありません。

※ 団体別の健全化判断比率について、特別区分は別紙2を、市町村分は別紙3をご覧ください。

(1) 実質赤字比率

全団体において、実質赤字額はありません。

(2) 連結実質赤字比率

全団体において、連結実質赤字額はありません。

(3) 実質公債費比率

早期健全化基準25%以上の団体はありません。

なお、地方債の発行に許可を要する18%以上の団体もありません。

(4) 将来負担比率

早期健全化基準350%以上の団体はありません。

2 資金不足比率の概要

資金不足比率が経営健全化基準に達した公営企業会計はありません。

※ 団体別の資金不足比率については、別紙4をご覧ください。

※ 資金不足比率は、公営企業会計ごとに算定します。対象となる会計数は71です。

3 総括

都内区市町村においては、昨年度に引き続き、いずれの指標についても、早期健全化基準を下回る結果となりました。

しかしながら、少子高齢化への対応、公共施設の老朽化対策、自然災害への備えなど多岐にわたる財政需要の増大に伴い、今後、地方債の発行や基金の取崩しにより、指標が悪化することも懸念されます。

このため、各区市町村においては、これらの指標に基づき、一般会計等はもとより、地方公営企業、土地開発公社、第三セクター等の経営も含めた団体全体の財政状況を分析・把握し、引き続き、財政運営の一層の健全化に取り組んでいく必要があります。

※ なお、特別区は地方交付税が都区合算で算定されているなど財政制度に特殊性を有しているため、各指標は都区財政調整制度の数値等を用いて算出しています。

【用語の定義】

○ 実質赤字比率

福祉、教育、まちづくり等を行う地方公共団体の一般会計等の赤字の程度を指標化し、財政運営の悪化の度合いを示すもの

$$\text{実質赤字比率} = \frac{\text{一般会計等の実質赤字額}}{\text{標準財政規模}}$$

○ 連結実質赤字比率

すべての会計の赤字や黒字を合算し、地方公共団体全体としての赤字の程度を指標化し、地方公共団体全体としての財政運営の悪化の度合いを示すもの

$$\text{連結実質赤字比率} = \frac{\text{連結実質赤字額}}{\text{標準財政規模}}$$

○ 実質公債費比率

借入金（地方債）の返済額及びこれに準じる額の大きさを指標化し、資金繰りの程度を示すもの

$$\text{実質公債費比率} \quad (\text{3か年平均}) = \frac{(\text{地方債の元利償還金} + \text{準元利償還金}) - (\text{特定財源} + \text{元利償還金} \cdot \text{準元利償還金に係る基準財政需要額算入額})}{\text{標準財政規模} - (\text{元利償還金} \cdot \text{準元利償還金に係る基準財政需要額算入額})}$$

○ 将来負担比率

地方公共団体の一般会計等の借入金（地方債）や将来支払っていく可能性のある負担等の現時点での残高を指標化し、将来財政を圧迫する可能性の度合いを示すもの

$$\text{将来負担比率} = \frac{\text{将来負担額} - (\text{充当可能基金額} + \text{特定財源見込額} + \text{地方債現在高等に係る基準財政需要額算入見込額})}{\text{標準財政規模} - (\text{元利償還金} \cdot \text{準元利償還金に係る基準財政需要額算入額})}$$

○ 資金不足比率

公営企業の資金不足額を、公営企業の事業規模である料金収入の規模と比較して指標化し、経営状態の悪化の度合いを示すもの

$$\text{資金不足比率} = \frac{\text{資金の不足額}}{\text{事業の規模}}$$

【健全化判断比率等に係る早期健全化基準等（区市町村）】

	早期健全化基準	財政再生基準
実質赤字比率	財政規模に応じ 11.25%～15%	20%
連結実質赤字比率	財政規模に応じ 16.25%～20%	30%
実質公債費比率	25%	35%
将来負担比率	350%	—
資金不足比率	(経営健全化基準) 20%	—

令和6年度決算に基づく健全化判断比率一覧表（特別区分）

（単位：％）

団体名	実質赤字比率		連結実質赤字比率		実質公債費比率		将来負担比率	
	6年度	5年度	6年度	5年度	6年度	5年度	6年度	5年度
千代田区	—	—	—	—	-0.9	-1.1	—	—
中央区	—	—	—	—	1.6	1.1	—	—
港区	—	—	—	—	-1.5	-1.8	—	—
新宿区	—	—	—	—	-1.5	-2.4	—	—
文京区	—	—	—	—	-2.9	-3.6	—	—
台東区	—	—	—	—	-1.5	-2.1	—	—
墨田区	—	—	—	—	0.0	-0.6	—	—
江東区	—	—	—	—	-2.2	-2.8	—	—
品川区	—	—	—	—	-3.0	-3.7	—	—
目黒区	—	—	—	—	-3.3	-3.8	—	—
大田区	—	—	—	—	-2.3	-2.1	—	—
世田谷区	—	—	—	—	-1.5	-2.4	—	—
渋谷区	—	—	—	—	-2.8	-3.4	—	—
中野区	—	—	—	—	-1.1	-3.5	—	—
杉並区	—	—	—	—	-3.7	-4.6	—	—
豊島区	—	—	—	—	-0.8	-1.4	—	—
北区	—	—	—	—	-1.2	-2.0	—	—
荒川区	—	—	—	—	4.0	2.2	—	—
板橋区	—	—	—	—	-2.6	-3.4	—	—
練馬区	—	—	—	—	-2.1	-2.5	—	—
足立区	—	—	—	—	-2.7	-3.4	—	—
葛飾区	—	—	—	—	-0.7	-1.5	—	—
江戸川区	—	—	—	—	-4.2	-5.0	—	—
特別区平均	—	—	—	—	-1.9	-2.6	—	—

【備考】 1 実質赤字額、連結実質赤字額及び将来負担がない場合は、「—」と表記している。
2 平均値は加重平均である。

令和6年度決算に基づく健全化判断比率一覧表（市町村分）

（単位：％）

団体名	実質赤字比率		連結実質赤字比率		実質公債費比率		将来負担比率	
	6年度	5年度	6年度	5年度	6年度	5年度	6年度	5年度
八王子市	—	—	—	—	0.1	0.0	—	—
立川市	—	—	—	—	3.3	2.7	—	—
武蔵野市	—	—	—	—	-0.9	-0.8	—	—
三鷹市	—	—	—	—	1.3	0.8	—	—
青梅市	—	—	—	—	3.3	2.2	—	—
府中市	—	—	—	—	2.6	2.7	—	—
昭島市	—	—	—	—	0.4	0.2	—	—
調布市	—	—	—	—	2.1	1.5	24.9	1.8
町田市	—	—	—	—	0.5	0.6	—	—
小金井市	—	—	—	—	1.9	1.7	—	—
小平市	—	—	—	—	2.1	1.8	—	—
日野市	—	—	—	—	-0.2	-1.4	1.7	6.4
東村山市	—	—	—	—	1.1	2.2	—	—
国分寺市	—	—	—	—	2.1	1.2	54.7	15.3
国立市	—	—	—	—	3.4	2.5	2.3	—
福生市	—	—	—	—	-2.5	-2.8	—	—
狛江市	—	—	—	—	0.7	0.9	—	—
東大和市	—	—	—	—	-0.2	-0.6	—	—
清瀬市	—	—	—	—	4.1	4.0	20.2	27.0
東久留米市	—	—	—	—	0.7	0.1	—	—
武蔵村山市	—	—	—	—	1.5	1.7	—	—
多摩市	—	—	—	—	2.9	2.9	—	—
稲城市	—	—	—	—	4.2	3.7	15.7	10.3
羽村市	—	—	—	—	1.0	0.4	—	—
あきる野市	—	—	—	—	4.2	4.4	13.5	14.1
西東京市	—	—	—	—	2.7	2.6	—	—
瑞穂町	—	—	—	—	1.4	0.9	—	—
日の出町	—	—	—	—	3.2	3.5	—	—
檜原村	—	—	—	—	-3.8	-3.2	—	—
奥多摩町	—	—	—	—	7.2	7.4	—	—
大島町	—	—	—	—	12.9	12.9	77.3	92.7
利島村	—	—	—	—	6.8	6.8	—	—
新島村	—	—	—	—	7.3	6.9	—	—
神津島村	—	—	—	—	2.7	2.2	—	—
三宅村	—	—	—	—	12.3	9.9	—	—
御蔵島村	—	—	—	—	4.4	5.1	—	—
八丈町	—	—	—	—	11.1	11.1	—	—
青ヶ島村	—	—	—	—	-0.7	-0.2	—	—
小笠原村	—	—	—	—	3.6	3.2	—	—
市町村平均	—	—	—	—	1.6	1.3	—	—
市平均	—	—	—	—	1.5	1.2	—	—
町村平均	—	—	—	—	5.5	5.3	—	—

【備考】 1 実質赤字額、連結実質赤字額及び将来負担がない場合は、「—」と表記している。
2 平均値は加重平均である。

令和6年度決算に基づく資金不足比率一覧表

(単位：%)

団体名	特別会計の名称	資金不足比率		団体名	特別会計の名称	資金不足比率	
		6年度	5年度			6年度	5年度
八王子市	下水道事業会計	—	—	西東京市	下水道事業会計	—	—
立川市	下水道事業	—	—	瑞穂町	瑞穂町下水道事業会計	—	—
武蔵野市	水道事業	—	—	日の出町	下水道事業会計	—	—
武蔵野市	下水道事業	—	—	檜原村	簡易水道事業会計	—	—
三鷹市	下水道事業会計	—	—	檜原村	下水道事業会計	—	—
青梅市	下水道事業会計	—	—	奥多摩町	病院事業会計	—	—
青梅市	モーターボート競走事業会計	—	—	奥多摩町	下水道事業会計	—	—
青梅市	病院事業会計	—	—	大島町	水道事業	—	—
府中市	競走事業会計	—	—	大島町	公共浄化槽整備推進事業	—	—
府中市	下水道事業会計	—	—	利島村	簡易水道事業	—	—
昭島市	中神土地区画整理事業特別会計	—	—	利島村	浄化槽事業	—	—
昭島市	水道事業会計	—	—	新島村	簡易水道事業会計	—	—
昭島市	下水道事業会計	—	—	新島村	下水道事業会計	—	—
調布市	下水道事業会計	—	—	神津島村	農業集落排水事業会計	—	—
町田市	町田市病院事業会計	—	—	神津島村	簡易水道事業会計	—	—
町田市	町田市下水道事業会計	—	—	三宅村	旅客自動車運送事業会計	—	—
小金井市	下水道事業会計	—	—	三宅村	簡易水道事業会計	—	—
小平市	小平市下水道事業会計	—	—	御蔵島村	簡易水道事業会計	—	—
日野市	下水道事業会計	—	—	御蔵島村	観光施設事業会計	—	—
日野市	市立病院事業会計	—	—	八丈町	水道事業会計	—	—
東村山市	下水道事業会計	—	—	八丈町	一般旅客自動車運送事業会計	—	—
国分寺市	下水道事業会計	—	—	八丈町	病院事業会計	—	—
国立市	下水道事業会計	—	—	八丈町	浄化槽設置管理事業会計	—	—
福生市	福生市下水道事業会計	—	—	青ヶ島村	簡易水道事業会計	—	—
狛江市	下水道事業会計	—	—	青ヶ島村	合併処理浄化槽事業会計	—	—
東大和市	下水道事業会計	—	—	小笠原村	簡易水道事業会計	—	—
清瀬市	下水道事業会計	—	—	小笠原村	生活排水処理事業会計	—	—
東久留米市	下水道事業会計	—	—	特別区競馬組合	特別区競馬組合一般会計	—	—
武蔵村山市	下水道事業会計	—	—	阿伎留病院企業団	病院事業会計	—	—
武蔵村山市	都市核地区土地区画整理事業特別会計	—	—	昭和病院企業団	病院事業会計	—	—
多摩市	下水道事業会計	—	—	福生病院企業団	福生病院企業団病院事業会計	—	—
稲城市	病院事業会計	—	—	青梅、羽村地区工業用水道企業団	青梅、羽村地区工業用水道企業団工業用水道事業会計	—	—
稲城市	下水道事業会計	—	—	東京都六市競艇事業組合	モーターボート競走事業会計	—	—
羽村市	羽村市水道事業会計	—	—	東京都四市競艇事業組合	モーターボート競走事業会計	—	—
羽村市	羽村市下水道事業会計	—	—	東京都三市収益事業組合	モーターボート競走事業会計	—	—
あきる野市	下水道事業会計	—	—				

【備考】 資金不足額がない場合は、「—」と表記している。

3 主な用語の説明

本資料における主な用語については次のとおりである。

○地方公共団体関係

- 1 **都市** 狭義には、市のうち地方自治法による指定を受けた政令指定都市等（政令指定都市、中核市及び特例市）以外のものをいう。令和5年度末現在、東京都内の市は、八王子市を除き、この「都市」に分類される。
- 2 **一部事務組合** 都道府県、市町村及び特別区が、その事務の一部を共同処理するために設ける団体（特別地方公共団体）のこと。

○決算統計基本用語

- 1 **地方財政状況調査** 総務省が毎年度行う地方財政に関する統計調査。この調査結果は、国会に報告され、「地方財政の状況」（地方財政白書）として公表される。
- 2 **普通会計** 地方公共団体における地方公営事業会計以外の会計で、一般会計のほか、特別会計のうち地方公営事業会計に係るもの以外のものの純計額。個々の地方公共団体ごとに各会計の範囲が異なっているため、財政状況の統一的な掌握及び比較が困難であることから、地方財政統計上便宜的に用いられる会計区分。普通会計としてとりまとめる統計及びこの集計結果を通常、決算統計と称する。
- 3 **地方公営事業会計** 地方公共団体の経営する公営企業、国民健康保険事業、後期高齢者医療事業、介護保険事業、収益事業、交通災害共済事業等に係る会計の総称
- 4 **決算額** 本資料においては、特に断りのない限り、都内各市町村の普通会計決算額の合計額（市町村決算額）を指す。
- 5 **形式収支** 歳入決算額から歳出決算額を差し引いた歳入歳出差引額
- 6 **実質収支** 当該年度に属すべき収入と支出との実質的な差額を見るもので、形式収支から、翌年度以降に繰り越すべき継続費通次繰越（継続費の毎年度の執行残額を継続最終年度まで通次繰り越すこと。）、繰越明許費繰越（歳出予算の経費のうち、その性質上又は予算成立後の事由等により年度内に支出を終わらない見込みのものを、予算の定めるところにより翌年度に繰り越すこと。）等の財源を控除した額
- 7 **単年度収支** 実質収支は前年度以前からの収支の累積であるので、その影響を控除した単年度の収支のこと。具体的には、当該年度における実質収支から前年度の実質収支を差し引いた額
- 8 **実質単年度収支** 単年度収支から、実質的な黒字要素（財政調整基金への積立額及び地方債の繰上償還額）を加え、赤字要素（財政調整基金の取崩し額）を差し引いた額

○歳入関係

- 1 **一般財源** 通常、地方税、地方譲与税、地方特例交付金及び地方交付税の合計額を指す。市町村においては、これらのほか、都道府県から交付を受ける利子割交付金、配当割交付金、株式等譲渡所得割交付金、地方消費税交付金、ゴルフ場利用税交付金、自動車取得税交付金、自動車環境性能割交付金及び法人事業税交付金等を加算した額をいう。
- 2 **一般財源等** 一般財源のほか、目的が特定されていない寄付金など、一般財源と同様に財源の用途が特定されず、どのような経費にも使用できる財源を合わせたもの。
- 3 **地方譲与税** 国税として徴収し、そのまま地方公共団体に対して譲与する税。地方公共団体の財源とされているものについて、課税の便宜その他の事情から、徴収事務を国が代行している。地方揮発油譲与税、石油ガス譲与税、自動車重量譲与税等がある。
- 4 **地方特例交付金** 個人住民税における住宅借入金等特別税額控除の実施に伴う地方公共団体の減収を補填するために交付される減収補填特例交付金をいう。
- 5 **地方交付税** 地方公共団体の自主性を損なわずに、地方財源の均衡化を図り、かつ、地方行政の計画的な運営を保障するために、国税のうち、所得税、法人税、酒税、消費税及びたばこ

税のそれぞれの一定割合及び地方法人税の全額を、国が地方公共団体に対して交付する税。地方交付税には、普通交付税と災害等特別の事情に応じて交付する特別交付税とがある。普通交付税は、基準財政需要額が基準財政収入額を超える地方公共団体に対して、その差額(財源不足額)を基本として交付される。

- 6 **基準財政需要額** 普通交付税の算定基礎となるもので、各地方公共団体が、合理的かつ妥当な水準における行政を行い、又は施設を維持するための財政需要を算定するものであり、各行政項目ごとに、次の算式により算出される。

$$\begin{array}{ccc} \text{単位費用} & \times \text{測定単位} & \times \text{補正係数} \\ (\text{測定単位1当たり費用}) & (\text{人口・面積等}) & (\text{寒冷補正等}) \end{array}$$

- 7 **基準財政収入額** 普通交付税の算定に用いるもので、各地方公共団体の財政力を合理的に測定するために、標準的な状態において徴収が見込まれる税収入を一定の方法によって算定するものであり、次の算式により算出される。

$$(\text{市町村の場合}) \quad \text{標準的な地方税収入} \times 100 \text{ 分の } 75 + \text{地方譲与税等}$$

- 8 **国庫支出金** 国と地方公共団体の経費負担区分に基づき、国が地方公共団体に対して支出する負担金、委託費、特定の施策の奨励又は財政援助のための補助金等をいう。
- 9 **都(道府県)支出金** 都(道府県)の市町村に対する支出金。都(道府県)が自らの施策として単独で市町村に交付する支出金と、都(道府県)が国庫支出金を経費の全部又は一部として交付する支出金とがある。
- 10 **財源対策債** 昭和51年度以降、地方財源不足額を補てんするために発行された建設地方債
- 11 **減収補填債** 地方税の収入額が標準税収入額を下回る場合、その減収を補うために発行する地方債。地方財政法(昭和23年法律第109号)第5条に規定する建設地方債として発行されるものと、建設地方債を発行してもなお適正な財政運営を行うにつき必要とされる財源に不足を生ずると認められる場合に、地方財政法第5条の特例として発行される特例分がある。
- 12 **減税補填債** 恒久的な減税等による地方公共団体の減収額を埋めるために、地方財政法第5条の特例として発行する地方債。税の振り替わりとしての性格を持つものであり、一般財源と同様に普通建設事業以外の経費にも充当できる。平成19年度地方債計画において皆減となった。
- 13 **臨時財政対策債** 地方一般財源の不足に対処するため、投資的経費以外の経費にも充てられる地方財政法第5条の特例として発行される地方債。令和2年度から7年度の間に係る特例とされており、臨時財政対策債の元利償還金相当額については、その全額を後年度地方交付税の基準財政需要額に算入することとされている。
- 14 **猶予特例債** 新型コロナウイルス感染症の影響を踏まえた地方税法の改正により、地方税の徴収猶予の特例制度が設けられたことに伴い、地方公共団体に生じる一時的な減収を埋めるため、猶予相当額について発行する地方債(令和2・3年度のみ発行可能)。

○歳出関係

- 1 **目的別歳出** 行政目的に着目した歳出の分類。地方公共団体の経費は、その行政目的によって、総務費、民生費、衛生費、労働費、農林水産業費、商工費、土木費、消防費、教育費、公債費等に大別することができる。
- 2 **性質別歳出** 経費の経済的性質に着目した歳出の分類であり、義務的経費、投資的経費及びその他の経費に大別することができる。
- 3 **義務的経費** 地方公共団体の歳出のうち、任意に削減できない極めて硬直性が強い経費をいう。職員給等の人件費、生活保護等の扶助費及び地方債の元利償還金等の公債費からなっている。
- 4 **投資的経費** 道路、橋りょう、公園、学校、公営住宅の建設など社会資本の整備に要する経費であり、普通建設事業費、災害復旧事業費及び失業対策事業費から構成されている。

- 5 **補助事業** 地方公共団体が国から負担金又は補助金を受けて実施する事業
- 6 **単独事業** 地方公共団体が国からの補助等を受けずに、独自の経費で任意に実施する事業
- 7 **国直轄事業** 国が、道路、河川、砂防、港湾等の建設事業及びこれらの施設の災害復旧事業を自ら行う事業。事業の範囲は、それぞれの法律で規定されている。国直轄事業負担金は、法令の規定により、地方公共団体が国直轄事業の経費の一部を負担するものである。

○財政分析指標

- 1 **経常収支比率** 地方公共団体の財政構造の弾力性を判断するための指標で、人件費、扶助費、公債費のように毎年度経常的に支出される経費(経常的経費)に充当された一般財源等の額が、地方税、普通交付税を中心とする毎年度経常的に収入される一般財源等(経常一般財源等)、減収補填債特例分、猶予特例債(令和2・3年度のみ発行可能)及び臨時財政対策債の合計額に占める割合
- 2 **公債費負担比率** 地方公共団体における公債費による財政負担の度合いを判断する指標の一つで、公債費に充当された一般財源等の一般財源等総額に対する割合
- 3 **実質収支比率** 実質収支の標準財政規模に対する割合
- 4 **財政力指数** 地方公共団体の財政力を示す指数で、基準財政収入額を基準財政需要額で除して得た数値の直近3か年度の平均値
- 5 **標準財政規模** 地方公共団体の標準的な状態で通常収入されるであろう経常的一般財源の規模を示すもので、標準税収入額等に普通交付税及び臨時財政対策債発行可能額を加算した額

○地方財政計画等

- 1 **地方財政計画** 国が作成する、翌年度の地方公共団体の歳入歳出総額の見込額に関する書類のこと。地方財政計画には、①地方交付税制度とのかかわりにおける地方財源の保障を行う、②地方財政と国家財政・国民経済等との調整を行う、③個々の地方公共団体の行財政運営の指針となる、という役割がある。
- 2 **地方債計画** 地方財政法第5条の3第11項に規定する同意等を行う地方債の予定額の総額等を示した年度計画
- 3 **債務負担行為** 数年度にわたる建設工事、土地の購入等翌年度以降の経費支出や、債務保証又は損失補償のように債務不履行等の一定の事実が発生したときの支出を予定するなどの、将来の財政支出を約束する行為。地方自治法で予算の一部を構成することと規定されている。
- 4 **基金** 条例の定めるところにより、特定の目的のために財産を維持し、資金を積み立て、又は定額の資金を運用するために設けられる資金又は財産をいう。その性質・目的から、積立基金(財産を維持し、又は資金を積み立てるための基金)と定額運用基金(定額の資金を運用するための基金)とに分類することができる。
- 5 **財政調整基金** 積立基金のうち、地方公共団体における年度間の財源の不均衡を調整するもの
- 6 **減債基金** 積立基金のうち、地方債の償還を計画的に行うための資金を積み立てる目的で設けられるもの
- 7 **特定目的基金** 積立基金のうち、財政調整基金、減債基金の目的以外の特定の目的のために財産を維持し、資金を積み立てるために設置される基金

令和 7 年 1 2 月 発行

令和 6 年度 市町村決算状況調査結果

編集・発行 東京都総務局行政部市町村課
東京都新宿区西新宿二丁目 8 番 1 号
電話 03 (5388) 2437 (ダイヤル)