

令和 7 年 12 月

令和 6 年度

# 市町村決算状況調査結果

東京都総務局行政部市町村課

## 目 次

I 市町村	1
1 総括	2
(1) 令和6年度市町村普通会計決算の概況	3
(2) 決算収支の状況	32
(3) 普通会計以外の各会計の決算状況	34
(4) 過去10年間の決算収支の状況	35
(5) 財政力指数等の状況	39
2 集計表	40
(1) 繰越額等の状況	41
(2) 収入の状況	42
(3) 歳入内訳	48
(4) 市町村税の徴収実績	50
(5) 歳出の状況	52
ア 性質別経費の状況	52
イ 一部事務組合負担金等の性質別内訳の状況	58
ウ 歳出内訳及び財源内訳	59
(6) 普通建設事業費の状況	70
ア 補助事業費	69
イ 単独事業費	72
ウ 県営事業負担金等	73
エ 用地取得費の状況 補助事業費	74
オ 用地取得費の状況 単独事業費	76
カ 用地取得費の状況 合計	77
(7) 公営企業等に対する繰出し等の状況	79
ア 法非適用企業分	79
イ 法適用企業分	81
(8) 基金の状況	82
(9) 貸付金・投資及び出資金の状況	83
(10) 資金収支の状況	85
(11) 地方債の状況	86
ア 地方債現在高の状況	86
イ 地方債借入先別及び利率別現在高の状況	88
ウ 地方債年度別償還状況	89

(12) 債務負担行為の状況	91
ア 債務負担行為の状況	91
イ 債務負担行為に基づく歳出の状況	91
(13) 道路交通安全対策の状況	92
(14) 施設の管理費等の状況	93
(15) 道路関係経費の状況	94
(16) 一時借入金の状況	95
3 連記表	96
(1) 歳入内訳	97
(2) 歳出内訳	108
ア 性質別内訳	108
(ア) 人件費の状況	112
(イ) 物件費の状況	122
(ウ) 扶助費の状況	123
(エ) 補助費等の状況	124
(オ) 投資的経費の状況	125
その1 普通建設事業費の状況	125
1 補助事業費	125
2 単独事業費	130
3 県営事業負担金等	135
その2 用地取得費の状況	140
1 補助事業費	140
2 単独事業費	144
3 合計	148
イ 目的別内訳	152
(3) 職員給の状況	159
(4) 積立金の状況（団体別）	160
(5) 貸付金・投資及び出資金の状況（団体別）	162
(6) 地方債現在高の状況（団体別）	163
(7) 債務負担行為の状況（団体別）	169
(8) 復旧復興事業分歳入内訳	171
(9) 復旧復興事業分歳出内訳	177
ア 復旧復興事業分性質別内訳	177
イ 復旧復興事業分目的別内訳	181

4	公営事業会計	187
	(1) 収益事業会計決算の状況	188
	(2) 収益事業会計収益金の使途状況	190
	(3) 国民健康保険事業会計（事業勘定）の状況	191
	(4) 国民健康保険事業会計（直診勘定）の状況	202
	(5) 後期高齢者医療事業会計の状況	210
	(6) 介護保険事業会計（保険事業勘定）の状況	216
	(7) 介護保険事業会計（介護サービス事業勘定）の状況	226
5	個表	234
	市計	235
	町村計	241
	西多摩計	237
	島しょ計	239
	市町村計	243
	八王子市	245
	立川市	247
	武蔵野市	249
	三鷹市	251
	青梅市	253
	府中市	255
	昭島市	257
	調布市	259
	町田市	261
	小金井市	263
	小平市	265
	日野市	267
	東村山市	269
	国分寺市	271
	国立市	273
	福生市	275
	狛江市	277
	東大和市	279
	清瀬市	281
	東久留米市	283
	武蔵村山市	285
	多摩市	287

稲城市	289
羽村市	291
あきる野市	293
西東京市	295
瑞穂町	297
日の出町	299
檜原村	301
奥多摩町	303
大島町	305
利島村	307
新島村	309
神津島村	311
三宅村	313
御蔵島村	315
八丈町	317
青ヶ島村	319
小笠原村	321
II 一部事務組合	323
1 決算収支の状況	324
2 集計表	327
(1) 収入の状況	328
(2) 歳入内訳	330
(3) 歳出の状況	334
(4) 歳出内訳及び財源内訳	336
ア 性質別内訳	341
(ア) 人件費の状況	344
(イ) 物件費の状況	347
イ 目的別内訳	348
(5) 交通災害共済事業会計決算の状況	351
3 個表	352
東京都島嶼町村一部事務組合	353
瑞穂斎場組合	354
ふじみ衛生組合	355
柳泉園組合	356

湖南衛生組合	357
西多摩衛生組合	358
多摩川衛生組合	359
小平・村山・大和衛生組合	360
東京都市町村職員退職手当組合	361
東京都市町村議会議員公務災害補償等組合	362
羽村・瑞穂地区学校給食組合	363
西秋川衛生組合	364
南多摩斎場組合	365
東京たま広域資源循環組合	366
立川・昭島・国立聖苑組合	367
東京市町村総合事務組合	368
多摩六都科学館組合	370
多摩ニュータウン環境組合	371
秋川流域斎場組合	372
稲城・府中墓苑組合	373
浅川清流環境組合	374
東京都十一市競輪事業組合	375
東京都六市競艇事業組合	376
東京都四市競艇事業組合	377
東京都三市収益事業組合	378
III 広域連合	379
東京都後期高齢者医療広域連合	380
IV 参考資料	381
1 令和6年度の地方財政	382
2 東京都市町村決算規模の推移等	394
東京都市町村普通会計決算の概要	405
都内区市町村等の健全化判断比率等の概要	413
3 主な用語の説明	419

# I 市 町 村

# 1 総 括

## は じ め に

地方財政に関する統計調査は、「地方財政状況調査」として、地方自治法第 252 条の 17 の 5 第 1 項及び第 2 項の規定に基づいて総務省により毎年実施されており、その調査結果は、地方財政に関する一般的統計資料である「地方財政白書」やその資料編ともいふべき「地方財政統計年報」等として公表されています。

本資料は、この「地方財政状況調査」のうち、都内市町村及び一部事務組合に関する令和 6 年度の普通会計決算状況を取りまとめたものです。

社会経済状況の変化を背景に行政ニーズが多様化した現在、市町村においては、変化に的確に対応し、長期的な展望の下に地域社会づくりを推進することが求められています。そして、多様なニーズに応えていくためには、行財政改革を通じた健全な行財政基盤の確立が不可欠であり、そのためにも市町村が自らの財政状況と課題を的確に把握することが重要となっています。

また、財政状況を住民に公表し、施策の在り方について住民と意識を共有することも、住民と一体となった地域社会づくりを進める上では不可欠となっています。

本資料が、各団体の財政状況の実態を把握する上での参考資料として活用され、今後の行財政運営の一助となることを期待します。

令和 7 年 12 月

東京都総務局行政部市町村課

- (注) 1 構成比等の％は、原則として、小数点第2位を四捨五入しているため、合計しても100%にならないことがある。
- 2 計数については、原則として、表示単位未満を四捨五入し端数調整をしていないため、合計等と一致しないことがある。
- 3 集計表・連記表等における歳入・歳出の通し番号（(例)「17 分担金及び負担金」）については、原則として「令和6年度地方財政状況調査 調査表」における番号と整合している。該当がない項目については、記載を省略している場合があるため、抜け番号が生じることがある。

## (1) 令和6年度 市町村普通会計決算の概況

### 1 収支の状況

#### (1) 決算規模

令和6年度の東京都市町村普通会計の決算規模は、  
 歳入 2兆804億90百万円（前年度 1兆9,940億86百万円）  
 歳出 2兆91億6百万円（前年度 1兆9,171億99百万円）  
 であり、前年度に比べ、歳入は4.3%の増、歳出は4.8%の増となり、歳入、歳出ともに令和5年度に引き続き2年連続の増加となった。

#### (2) 決算収支

形式収支は713億84百万円の黒字となり、前年度（768億87百万円の黒字）に比べ55億2百万円（7.2%）の減少となった。

繰越明許費等の翌年度に繰り越すべき財源は、67億28百万円となり、前年度（87億49百万円）に比べ20億21百万円（23.1%）の減少となった。

その結果、実質収支は646億56百万円となり、前年度（681億38百万円）に比べ34億81百万円（5.1%）の減少となった。なお、団体別の実質収支としては、昭和53年度以降47年連続して全団体黒字となった。

単年度収支は、34億81百万円の赤字となり、前年度（101億5百万円の赤字）に比べ66億23百万円の増加となった。

当該年度の収支の実態を示す実質単年度収支は、51億80百万円の黒字となり、前年度（3億66百万円の黒字）に比べ48億14百万円の増加となった。

### 決算規模及び収支

（単位：百万円、%）

区分	年度	令和6年度	令和5年度	増減額	増減率
歳入総額	A	2,080,490	1,994,086	86,405	4.3
歳出総額	B	2,009,106	1,917,199	91,907	4.8
形式収支	A-B=C	71,384	76,887	△ 5,502	△ 7.2
翌年度に繰り越すべき財源	D	6,728	8,749	△ 2,021	△ 23.1
実質収支	C-D=E	64,656	68,138	△ 3,481	△ 5.1
単年度収支	F	△ 3,481	△ 10,105	6,623	65.5
積立金	G	35,528	35,942	△ 414	△ 1.2
繰上償還金	H	295	886	△ 591	△ 66.7
積立金取崩し額	I	27,162	26,358	805	3.1
実質単年度収支	F+G+H-I	5,180	366	4,814	1,315.6

### 実質収支等が赤字となった団体数の推移

区分	年度				
	令和2	3	4	5	6
実質収支	0	0	0	0	0
単年度収支	11	7	28	26	22
実質単年度収支	7	4	17	20	18

( 参 考 )

○ 形 式 収 支 = 歳入決算額 - 歳出決算額

○ 実 質 収 支 = 形式収支 - 翌年度に繰り越すべき財源

(翌年度に繰り越すべき財源=繰越明許費等繰越額-繰越事業に伴う未収入特定財源)

○ 単 年 度 収 支 = 当該年度実質収支 - 前年度実質収支

○ 実質単年度収支 = 単年度収支 + 財政調整基金積立額

+ 任意の地方債繰上償還額 - 財政調整基金取崩額

### (3) 財 政 指 標

① 実質収支比率

標準財政規模に対する実質収支額の割合を示す実質収支比率は、6.7%となり、前年度(7.2%)を0.5ポイント下回った。

( 参 考 )

○ 実質収支比率(%) =  $\frac{\text{実 質 収 支}}{\text{標 準 財 政 規 模}} \times 100$  ※

※ 標準財政規模は、一般財源ベースにおける地方団体の標準的な財政規模を示すもので、理論値である。なお、決算統計上、平成20年度決算から臨時財政対策債発行可能額が含まれることとされた。

### 実 質 収 支 比 率 の 推 移

(単位：%)

年度	令和2	3	4	5	6
実質収支比率	7.3	10.3	8.6	7.2	6.7

② 経常収支比率

財政構造の弾力性を示す指標である経常収支比率は、前年度を0.9ポイント上回る91.1%となった。これは、分母である経常一般財源等が、地方特例交付金などが増加したことにより4.0%の増となったものの、分子である経常経費充当一般財源等が、扶助費などが増加したことにより5.1%の増となったことによるものである。

経常収支比率が90%以上の団体は、前年度から6団体増加して25団体(20市4町1村)となった。なお、100%以上の団体は令和6年度決算において該当がなかった。

減収補填債(特例分)、猶予特例債及び臨時財政対策債の発行額を経常一般財源等に加えない場合の経常収支比率は、前年度を0.9ポイント上回る91.2%となった。この場合でも、経常収支比率が100%以上の団体は令和6年度決算において該当がなかった。

( 参 考 )

$$\text{○ 経常収支比率(\%)} = \frac{\text{経常経費充当一般財源等}}{\text{経常一般財源等} + \text{減収補填債(特例分)} + \text{猶予特例債} * + \text{臨時財政対策債}} \times 100$$

\* 猶予特例債は令和2・3年度のみ発行可能

経常収支比率の推移

(単位: %)

年度	令和2	3	4	5	6
経常収支比率	90.5 (93.1)	87.6 (90.0)	89.1 (89.9)	90.2 (90.3)	91.1 (91.2)

\* ( )内は、減収補填債(特例分)、猶予特例債及び臨時財政対策債の発行額を、経常一般財源等に加えない場合の数値である。

経常一般財源等・経常経費充当一般財源等の推移

(単位: 百万円、%)

区分 \ 年度	2	3	4	5	6
経常一般財源等	896,830 ( 871,549 )	939,956 ( 914,919 )	949,313 ( 940,633 )	964,972 ( 963,286 )	1,003,181 ( 1,002,534 )
増減率	1.2 ( 1.5 )	4.8 ( 5.0 )	1.0 ( 2.8 )	1.6 ( 2.4 )	4.0 ( 4.1 )
経常経費充当一般財源等	811,625	823,337	845,579	869,933	914,148
増減率	△ 0.5	1.4	2.7	2.9	5.1

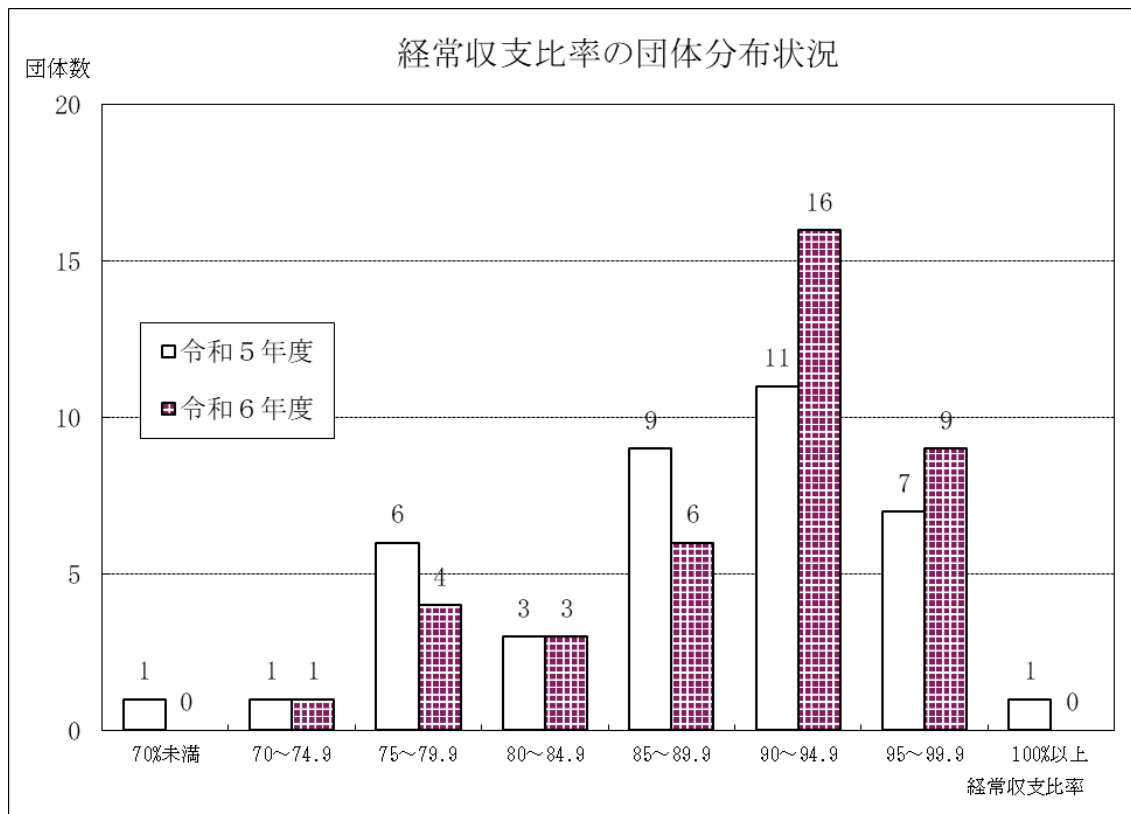
\* ( )内は、減収補填債(特例分)、猶予特例債及び臨時財政対策債の発行額を、経常一般財源等に加えない場合の数値である。

### 性質別経常収支比率の推移

(単位：%)

区分	年度				
	令和2	3	4	5	6
人件費	23.1 (23.8)	22.2 (22.8)	22.1 (22.3)	21.6 (21.6)	26.4 (26.4)
物件費	19.0 (19.5)	18.7 (19.2)	19.9 (20.1)	20.5 (20.5)	20.2 (20.3)
維持補修費	1.1 (1.1)	1.0 (1.1)	1.1 (1.1)	1.2 (1.2)	1.1 (1.1)
扶助費	15.5 (16.0)	15.3 (15.7)	15.3 (15.5)	16.0 (16.0)	12.1 (12.1)
補助費等	11.7 (12.0)	11.2 (11.5)	11.1 (11.2)	11.1 (11.2)	11.3 (11.4)
公債費	9.0 (9.2)	8.6 (8.8)	8.6 (8.6)	8.5 (8.6)	9.5 (9.5)
その他	11.1 (11.5)	10.6 (10.9)	11.0 (11.1)	11.3 (11.2)	9.3 (9.4)

※ ( )内は、減収補填債(特例分)、猶予特例債及び臨時財政対策債の発行額を、経常一般財源等に加えない場合の数値である。



#### ③ 公債費負担比率

公債費負担比率は、前年度を0.1ポイント下回る6.6%となった。

一般的に危険水準とされている20%を超える団体は、前年度と同様1団体(1町)となった。また、15%以上20%以下の団体は、2団体(2村)となった。

( 参 考 )

$$\text{○ 公債費負担比率(\%)} = \frac{\text{公債費充当一般財源等}}{\text{一 般 財 源 等 総 額}} \times 100$$

公 債 費 負 担 比 率 の 推 移 (単位 : %)

年度	令和2	3	4	5	6
公債費負担比率	7.4	7.1	6.8	6.7	6.6

## 2 歳入の状況

令和6年度の歳入総額は、2兆804億90百万円で、前年度（1兆9,940億86百万円）に比べ864億5百万円（4.3%）の増加となった。

構成比では、地方税（37.7%）が最も高く、次いで国庫支出金（19.4%）、都支出金（15.0%）、各種交付金（7.6%）、地方交付税（4.2%）の順となっている。

一般財源と特定財源の区分では、一般財源が1兆625億45百万円となり、前年度（1兆221億85百万円）に比べ403億60百万円（3.9%）増加した。

その増減内訳としては、歳入の根幹をなす地方税が12億91百万円（0.2%）の減となった一方で、各種交付金が156億89百万円（11.0%）の増、地方特例交付金等が195億63百万円（430.4%）の増となっている。

特定財源は1兆179億46百万円となり、前年度（9,719億1百万円）に比べ460億45百万円（4.7%）増加した。

その増減内訳としては、国庫支出金が6億43百万円（0.2%）の減、都支出金が264億79百万円（9.2%）の増、地方債が160億78百万円（32.3%）の増、繰越金が144億32百万円（15.8%）の減などとなっている。

歳入総額に占める一般財源の割合は、前年度から0.2ポイント減少し、51.1%となっている。

### （参考）

一般財源の定義は、統計種類に応じて各種あるが、決算統計上の定義は次のとおりである。

#### ○ 一般財源：次の歳入の合計

- ・ 地方税
  - ・ 地方譲与税
  - ・ 利子割交付金
  - ・ 配当割交付金
  - ・ 株式等譲渡所得割交付金
  - ・ 地方消費税交付金
  - ・ ゴルフ場利用税交付金
  - ・ 特別地方消費税交付金
  - ・ 自動車取得税交付金
  - ・ 自動車税環境性能割交付金
  - ・ 法人事業税交付金
  - ・ 地方特例交付金等
  - ・ 地方交付税
  - ・ 交通安全対策特別交付金
  - ・ 国有提供施設等所在市町村助成交付金
- など

○ 一般財源等：上記の一般財源のほか、特定財源のうち用途が特定されず一般財源同様に使用される歳入を加えた合計。決算分析上、財政指標の算出に使用される。

## 歳入決算額の内訳

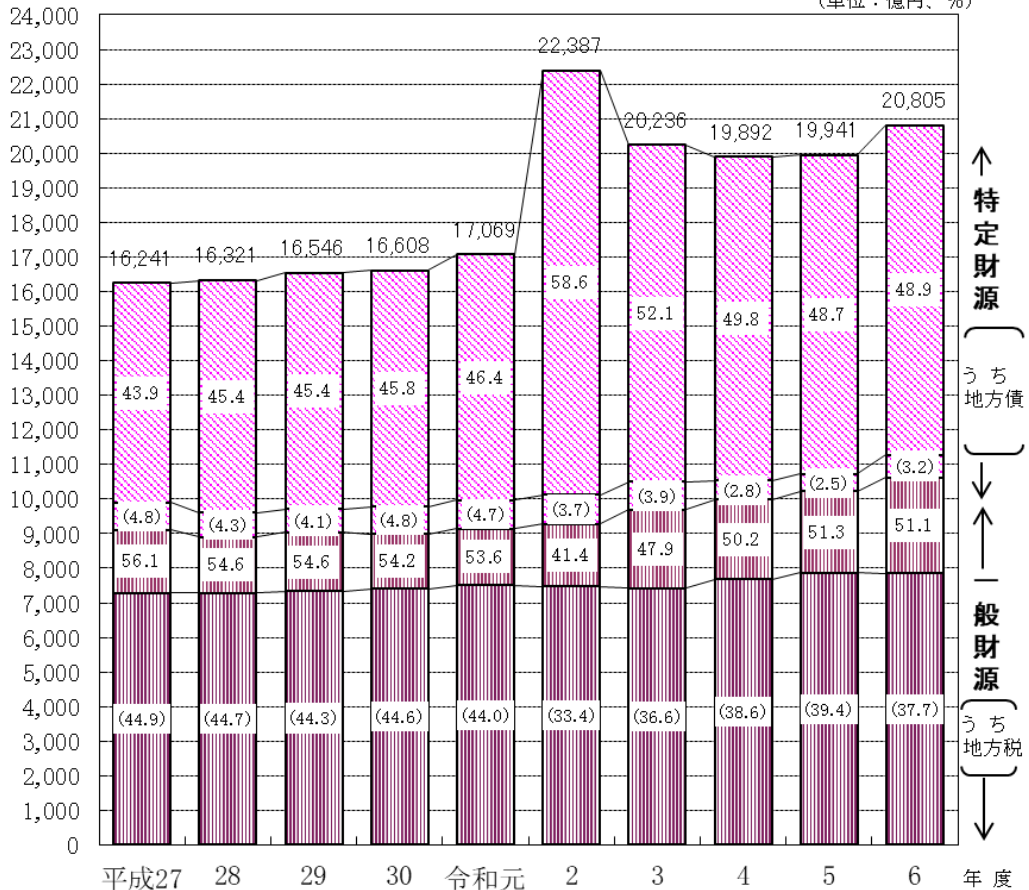
(単位：百万円、%)

区分	年度	令和6年度		令和5年度		対前年度比較	
		決算額	構成比	決算額	構成比	増減額	増減率
歳入総額		2,080,490	100.0	1,994,086	100.0	86,405	4.3
一般財源		1,062,545	51.1	1,022,185	51.3	40,360	3.9
地方税		784,944	37.7	786,235	39.4	△ 1,291	△ 0.2
地方譲与税		7,566	0.4	7,513	0.4	52	0.7
各種交付金		158,027	7.6	142,337	7.1	15,689	11.0
地方特例交付金		24,108	1.2	4,545	0.2	19,563	430.4
地方交付税		87,900	4.2	81,554	4.1	6,346	7.8
特定財源		1,017,946	48.9	971,901	48.7	46,045	4.7
国庫支出金		404,255	19.4	404,898	20.3	△ 643	△ 0.2
都支出金		313,082	15.0	286,603	14.4	26,479	9.2
地方債		65,785	3.2	49,707	2.5	16,078	32.3
繰越金		76,703	3.7	91,135	4.6	△ 14,432	△ 15.8
その他		158,120	7.6	139,557	7.0	18,563	13.3

歳入の主要項目の状況は、次のとおりである。

### 歳入規模及び歳入構成比の推移

(単位：億円、%)



○ 地方税

地方税は、7,849億44百万円で、前年度（7,862億35百万円）に比べ12億91百万円（0.2%）減少した。

税金の種類別にみると、市町村民税は、3,763億88百万円で、前年度に比べ64億54百万円（1.7%）の減となった。法人税割は20億53百万円（5.6%）の増加となり、前年度に比べ減少した団体数は、7団体であった。

固定資産税は、3,147億43百万円で、土地課税分が40億63百万円（2.9%）の増、家屋課税分が3億11百万円（0.2%）の増、償却資産課税分が33百万円（0.1%）の増となったことなどにより、全体で42億57百万円（1.4%）増加した。

なお、徴収率については、現年課税分が99.6%（0.1ポイント増）、滞納繰越分が42.6%（1.0ポイント増）で、全体では99.0%（前年度と同様）となった。

地方税の種類別決算額

（単位：百万円、%）

区分	年度	令和6年度		令和5年度		対前年度比較	
		決算額	地方税内 構成比	決算額	地方税内 構成比	増減額	増減率
地方税		784,944	100.0	786,235	100.0	△ 1,291	△ 0.2
市町村民税		376,388	48.0	382,842	48.7	△ 6,454	△ 1.7
個人均等割		6,935	0.9	7,893	1.0	△ 958	△ 12.1
個人所得割		318,489	40.6	326,462	41.5	△ 7,973	△ 2.4
法人均等割		11,979	1.5	11,554	1.5	424	3.7
法人税割		38,986	5.0	36,933	4.7	2,053	5.6
固定資産税		314,743	40.1	310,486	39.5	4,257	1.4
うち土地		145,407	18.5	141,343	18.0	4,063	2.9
うち家屋		124,979	15.9	124,668	15.9	311	0.2
うち償却資産		36,280	4.6	36,247	4.6	33	0.1
市町村たばこ税		24,845	3.2	25,326	3.2	△ 481	△ 1.9
都市計画税		59,149	7.5	58,074	7.4	1,075	1.9
その他		9,819	1.3	9,507	1.2	312	3.3

地方税の徴収率の推移

（単位：%）

区分	年度	令和2	3	4	5	6
	合計		98.6	98.9	98.9	99.0
現年課税分		99.3	99.5	99.5	99.5	99.6
滞納繰越分		42.7	48.3	42.0	41.6	42.6

○ 地方譲与税

地方譲与税は、75億66百万円で、前年度（75億13百万円）に比べ52百万円（0.7%）増加した。

○ 各種交付金

各種交付金は、1,580億27百万円で、前年度（1,423億37百万円）に比べ156億89百万円（11.0%）の増加となった。

主なものは、株式等譲渡所得割交付金が140億23百万円（前年度比61億71百万円、78.6%の増）、地方消費税交付金が1,044億87百万円（同26億90百万円、2.6%の増）、法人事業税交付金が174億1百万円（同4億24百万円、2.5%の増）となっている。

### 各種交付金の内訳

（単位：百万円、%）

区分	年度	令和6年度	令和5年度	対前年度比較	
		決算額	決算額	増減額	増減率
各種交付金		158,027	142,337	15,689	11.0
利子割交付金		1,868	1,376	491	35.7
配当割交付金		9,614	7,318	2,297	31.4
株式等譲渡所得割交付金		14,023	7,852	6,171	78.6
地方消費税交付金		104,487	101,797	2,690	2.6
ゴルフ場利用税交付金		396	418	△ 22	△ 5.3
自動車取得税交付金		24	55	△ 31	△ 56.1
自動車税環境性能割交付金		2,604	2,057	547	26.6
法人事業税交付金		17,401	16,977	424	2.5
交通安全対策特別交付金		388	420	△ 32	△ 7.5
国有提供施設等所在市町村助成交付金		3,036	4,067	△ 1,032	△ 25.4

#### ○ 地方特例交付金

地方特例交付金は、24億108百万円で、前年度（45億45百万円）に比べ195億63百万円（430.4%）増加した。

#### ○ 地方交付税

地方交付税は、879億円で、前年度（815億54百万円）に比べ63億46百万円（7.8%）増加した。

普通交付税は810億50百万円で、前年度に比べ59億90百万円（8.0%）の増、特別交付税は68億50百万円で、前年度に比べ3億56百万円（5.5%）の増となった。

普通交付税の交付団体は、前年度に比べ2団体減の27団体（15市4町8村）であった。

### 地方交付税の内訳等

（単位：百万円、%）

区分	年度	令和6年度	令和5年度	対前年度比較	
		決算額	決算額	増減額	増減率
地方交付税		87,900	81,554	6,346	7.8
うち普通交付税		81,050	75,059	5,990	8.0
うち特別交付税		6,850	6,494	356	5.5
普通交付税交付団体数		27	29	△ 2	

## ○ 国庫支出金

国庫支出金は、4,042億55百万円で、前年度（4,048億98百万円）に比べ6億43百万円（0.2%）減少した。

主なものは、生活保護費負担金が1,070億55百万円（前年度比21億83百万円、2.1%の増）、児童保護費等負担金が723億14百万円（同90億70百万円、14.3%の増）、障害者自立支援給付費等負担金が545億86百万円（同43億28百万円、8.6%の増）、物価高騰対応重点支援地方創生臨時交付金が512億45百万円（同163億94百万円、47.0%の増）などとなっている。

### 国庫支出金の内訳

（単位：百万円、%）

区分	年度	令和6年度	令和5年度	対前年度比較	
		決算額	決算額	増減額	増減率
国庫支出金		404,255	404,898	△ 643	△ 0.2
うち生活保護費負担金		107,055	104,872	2,183	2.1
うち児童保護費等負担金		72,314	63,244	9,070	14.3
うち障害者自立支援給付費等負担金		54,586	50,259	4,328	8.6
うち児童手当等交付金		46,850	37,050	9,800	26.5
うち普通建設事業費支出金		17,771	14,528	3,243	22.3
うち委託金		2,036	1,627	409	25.2
うち社会資本整備総合交付金		5,721	4,931	790	16.0
うち新型コロナウイルス感染症対応地方創生臨時交付金		174	25,143	△ 24,969	△ 99.3
うち物価高騰対応重点支援地方創生臨時交付金		51,245	34,851	16,394	47.0
うち子育て世帯等臨時特別支援事業費補助金			493	△ 493	皆減
うちその他新型コロナウイルス感染症対策関係交付金等		923	21,834	△ 20,911	△ 95.8

## ○ 都支出金

都支出金は、3,130億82百万円で、前年度（2,866億3百万円）に比べ264億79百万円（9.2%）増加した。

国庫財源を伴うものは970億99百万円（前年度比73億20百万円、8.2%の増）で、主なものは児童保護費等負担金が307億86百万円（同31億35百万円、11.3%の増）などとなっている。

また、都費のみのものは2,159億83百万円（前年度比191億59百万円、9.7%の増）で、普通建設事業費支出金が337億90百万円（同1億9百万円、0.3%の増）などとなっている。

## 都 支 出 金 の 内 訳

(単位：百万円、%)

区分	年度	対前年度比較	
	令和6年度 決算額	令和5年度 決算額	増減額 増減率
都支出金	313,082	286,603	26,479 9.2
国庫財源を伴うもの	97,099	89,779	7,320 8.2
うち児童保護費等負担金	30,786	27,650	3,135 11.3
うち障害者自立支援給付費等負担金	27,257	25,302	1,955 7.7
うち児童手当等交付金	7,167	7,396	△ 230 △ 3.1
うち普通建設事業費支出金	3,024	3,262	△ 238 △ 7.3
うち委託金	1,860	291	1,569 538.9
うち新型コロナウイルス対策に係るもの	22	164	△ 142 △ 86.4
都費のみのもの	215,983	196,824	19,159 9.7
うち普通建設事業費支出金	33,790	33,681	109 0.3
うち新型コロナウイルス対策に係るもの	393	245	147 60.0

### ○ 地方債

地方債発行額は、657億85百万円で、前年度（497億7百万円）に比べ160億78百万円（32.3%）増加した。

主なものは、都道府県貸付金が253億34百万円（前年度比11億62百万円、4.8%の増）、一般単独事業債が200億44百万円（同108億46百万円、117.9%の増）、学校教育施設等整備事業債が96億37百万円（同36億86百万円、62.0%の増）などとなっている。

## 主 要 事 業 債 別 内 訳

(単位：百万円、%)

区分	年度	令和6年度		令和5年度		対前年度比較	
	決算額	地方債内 構成比	決算額	地方債内 構成比	増減額	増減率	
地方債発行額	65,785	100.0	49,707	100.0	16,078	32.3	
公共事業等債	1,028	1.6	1,714	3.4	△ 686	△ 40.0	
防災・減災・国土強靱化緊急対策事業債	677	1.0	933	1.9	△ 256	△ 27.4	
学校教育施設等整備事業債	9,637	14.6	5,951	12.0	3,686	62.0	
社会福祉施設整備事業債	705	1.1	826	1.7	△ 121	△ 14.7	
一般廃棄物処理事業債	3,787	5.8	1,515	3.0	2,272	149.9	
一般単独事業債	20,044	30.5	9,198	18.5	10,846	117.9	
うち地方道路等整備事業債	2,230	3.4	2,091	4.2	139	6.6	
うち(新)緊急防災・減災事業債	4,142	6.3	3,116	6.3	1,026	32.9	
うち公共施設等適正管理推進事業債	2,060	3.1	563	1.1	1,497	266.0	
辺地対策事業債	1,044	1.6	672	1.4	371	55.2	
過疎対策事業債	439	0.7	883	1.8	△ 444	△ 50.3	
臨時財政対策債	646	1.0	1,686	3.4	△ 1,040	△ 61.7	
都道府県貸付金	25,334	38.5	24,172	48.6	1,162	4.8	

### ○ 繰越金

繰越金は、767億3百万円で、前年度（911億35百万円）に比べ144億32百万円（15.8%）

減少した。

#### (その他の収入)

##### ○ 分担金及び負担金

分担金及び負担金は、72億95百万円で、前年度（83億5百万円）に比べ10億10百万円（12.2%）減少した。

##### ○ 使用料

使用料は、145億46百万円で、前年度（147億94百万円）に比べ2億48百万円（1.7%）減少した。

##### ○ 手数料

手数料は、169億19百万円で、前年度（165億41百万円）に比べ3億79百万円（2.3%）増加した。

##### ○ 財産収入

財産収入は、37億72百万円で、前年度（75億29百万円）に比べ37億57百万円（49.9%）減少した。このうち、財産運用収入は24億76百万円（前年度比527百万円、27.0%の増）となっている。

##### ○ 寄附金

寄附金は、46億71百万円で、前年度（40億56百万円）に比べ6億14百万円（15.1%）増加した。

##### ○ 繰入金

繰入金は、757億19百万円で、前年度（565億15百万円）に比べ192億5百万円（34.0%）増加した。このうち、基金からの繰入金は713億22百万円（前年度比192億76百万円、37.0%の増）となっている。基金繰入金の内訳では、財政調整基金繰入金が271億62百万円（同8億4百万円、3.1%の増）、その他特定目的基金繰入金が437億97百万円（同191億91百万円、78.4%の増）などとなっている。

##### ○ 諸収入

諸収入は、351億98百万円で、前年度（318億18百万円）に比べ33億80百万円（10.6%）増加した。このうち、雑入は256億17百万円（前年度比41億85百万円、19.5%の増）となっている。

なお、収益事業収入は78億40百万円（前年度比7億40百万円、8.6%の減）となったが、ピークであった平成2年度（445億69百万円）の18%以下となっている。

### 3 歳出の状況

令和6年度の歳出総額は、2兆91億6百万円となり、前年度（1兆9,171億99百万円）に比べ919億7百万円（4.8%）の増加となった。

#### (1) 性質別歳出

性質別に分類した歳出決算額の概要は、次のとおりである。

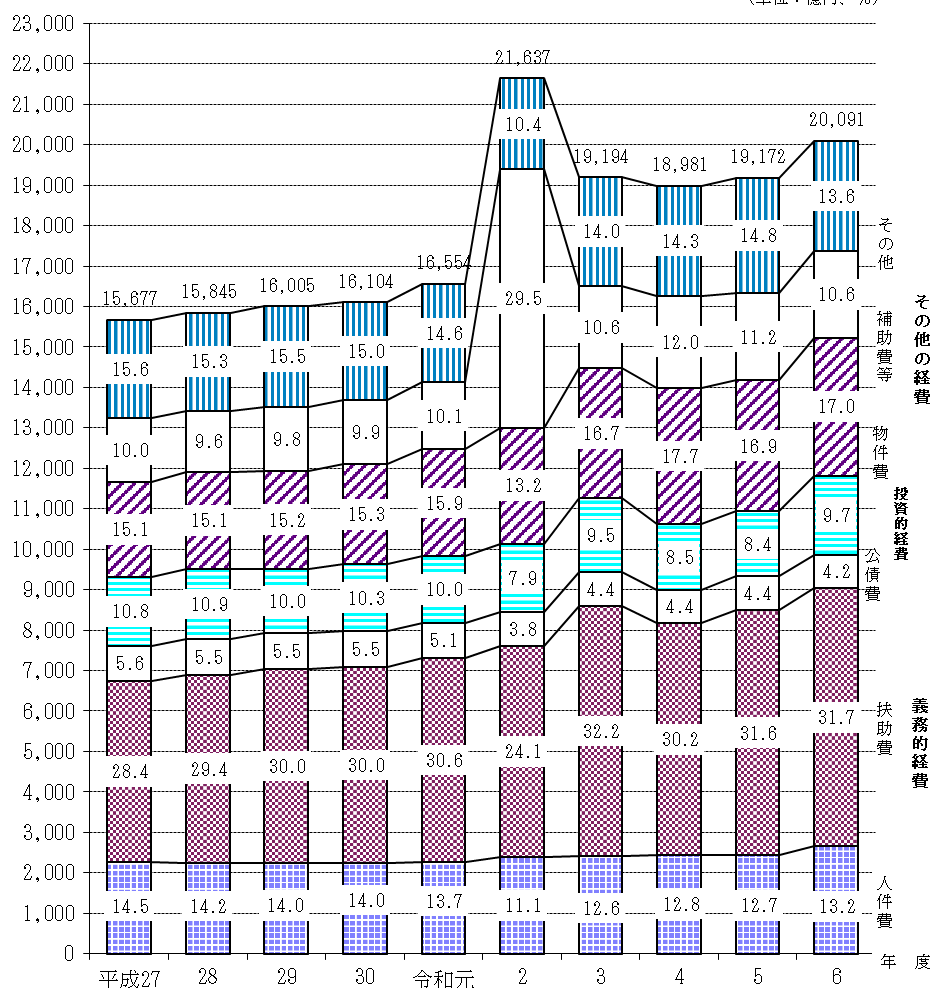
歳出決算額（性質別）の内訳等

（単位：百万円、%）

区分	年度		令和6年度		令和5年度		対前年度比較	
	年度	決算額	構成比	決算額	構成比	増減額	増減率	
歳出総額		2,009,106	100.0	1,917,199	100.0	91,907	4.8	
義務的経費		986,731	49.1	932,993	48.7	53,738	5.8	
人件費		265,854	13.2	243,710	12.7	22,144	9.1	
扶助費		637,215	31.7	605,128	31.6	32,087	5.3	
公債費		83,662	4.2	84,155	4.4	△ 493	△ 0.6	
投資的経費		195,026	9.7	160,514	8.4	34,513	21.5	
うち普通建設事業費		193,494	9.6	159,861	8.3	33,633	21.0	
その他の経費		827,349	41.2	823,693	43.0	3,656	0.4	
物件費		341,497	17.0	324,069	16.9	17,428	5.4	
補助費等		213,019	10.6	215,270	11.2	△ 2,251	△ 1.0	
積立金		81,126	4.0	91,738	4.8	△ 10,613	△ 11.6	
繰出金		173,848	8.7	173,860	9.1	△ 12	△ 0.0	
その他		17,859	0.9	18,756	1.0	△ 897	△ 4.8	

歳出規模及び性質別構成比の推移

（単位：億円、%）



### (義務的経費)

義務的経費（人件費、扶助費及び公債費）は、9,867億31百万円で、前年度（9,329億93百万円）に比べ537億38百万円（5.8%）増加した。

歳出総額に占める割合は49.1%となり、前年度（48.7%）から0.4ポイント増加した。

### ○ 人件費

人件費は、2,658億54百万円で、前年度（2,437億10百万円）に比べ221億44百万円（9.1%）増加した。内訳は、職員給が1,520億91百万円、退職金が152億69百万円などとなっている。

歳出総額に占める割合は13.2%となり、前年度（12.7%）から0.5ポイント増加した。

### 人 件 費 の 内 訳

（単位：百万円、%）

区分	年度	令和6年度	令和5年度	対前年度比較	
		決算額	決算額	増減額	増減率
人件費		265,854	243,710	22,144	9.1
職員給		152,091	145,992	6,100	4.2
退職金		15,269	9,080	6,190	68.2
共済等負担金		33,671	32,327	1,345	4.2
その他		64,823	56,312	8,511	15.1

※退職金には退職手当組合加入団体の組合負担金を含んでいる。

### ○ 扶助費

扶助費は、6,372億15百万円で、前年度（6,051億28百万円）に比べ320億87百万円（5.3%）増加した。

主なものは、児童福祉費が2,938億23百万円、社会福祉費が1,815億94百万円、生活保護費が1,416億26百万円などとなっている。

歳出総額に占める割合は31.7%となり、前年度（31.6%）から0.1ポイント増加した。

### 扶 助 費 の 内 訳

（単位：百万円、%）

区分	年度	令和6年度	令和5年度	対前年度比較	
		決算額	決算額	増減額	増減率
扶助費		637,215	605,128	32,087	5.3
社会福祉費		181,594	173,991	7,603	4.4
老人福祉費		2,391	2,363	27	1.2
児童福祉費		293,823	271,679	22,143	8.2
生活保護費		141,626	139,513	2,113	1.5
その他		17,782	17,581	200	1.1

### ○ 公債費

公債費は、836億62百万円で、前年度（841億55百万円）に比べ4億93百万円（0.6%）減少した。

歳出総額に占める割合は4.2%となり、前年度（4.4%）から0.2ポイント減少した。

### 公 債 費 の 状 況

（単位：百万円、%）

区分	年度	令和6年度	令和5年度	対前年度比較	
		決算額	決算額	増減額	増減率
公債費		83,662	84,155	△ 493	△ 0.6

### （投資的経費）

投資的経費（普通建設事業費、災害復旧事業費及び失業対策事業費）は、1,950億26百万円で、前年度（1,605億14百万円）に比べ345億13百万円（21.5%）増加した。

また、歳出総額に占める割合は9.7%となり、前年度（8.4%）から1.3ポイント増加した。

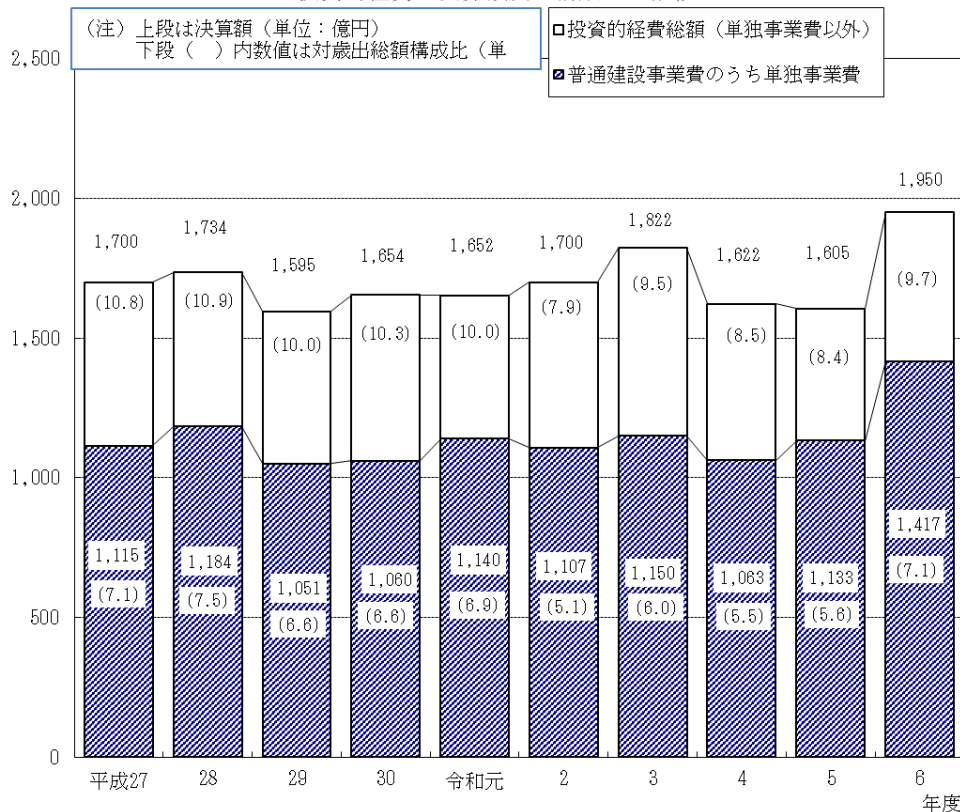
### 投資的経費の内訳

（単位：百万円、%）

区分	年度	令和6年度	令和5年度	対前年度比較	
		決算額	決算額	増減額	増減率
投資的経費		195,026	160,514	34,513	21.5
普通建設事業費		193,494	159,861	33,633	21.0
災害復旧事業費		1,532	653	880	134.7
失業対策事業費		0	0	0	0.0

### 投資的経費の決算額及び構成比の推移

（単位：億円、%）



○ 普通建設事業費

普通建設事業費は1,934億94百万円で、前年度（1,598億61百万円）に比べ336億33百万円（21.0%）増加した。

補助事業費は500億96百万円で、前年度（452億12百万円）に比べ48億83百万円（10.8%）減少した。

また、単独事業費は1,391億4百万円で、前年度（1,132億59百万円）に比べ258億45百万円（22.8%）増加した。

普通建設事業費の内訳

（単位：百万円、%）

区分	年度	令和6年度	令和5年度	対前年度比較	
		決算額	決算額	増減額	増減率
普通建設事業費		193,494	159,861	33,633	21.0
補助事業費		50,096	45,212	4,883	10.8
単独事業費		139,104	113,259	25,845	22.8
その他		1,357	1,389	△ 32	△ 2.3

※ 補助事業費は、国庫補助事業及び受託事業費（補助）の合計額である。

※ 単独事業費は、都補助事業費、市町村単独事業費、同級他団体施行事業負担金及び受託事業費（単独）の合計額である。

※ その他は、国直轄事業負担金及び県営事業負担金の合計額である。

・ 用地取得費

普通建設事業費のうち用地取得費は、191億96百万円で、前年度（188億円）に比べ3億97百万円（2.1%）増加した。

用地取得費の普通建設事業費に占める割合は9.9%となり、前年度（11.8%）から1.9ポイント減少した。

用地取得費の状況

区分	年度	令和6年度	令和5年度
用地取得費（百万円）	A	19,196	18,800
普通建設事業費に占める割合（%）		9.9	11.8
決算額に係る用地取得面積（㎡）	B	122,699	153,785
取得用地単価（円）	$A \times \text{百万円} / B$	156,448	122,249

（その他の経費）

その他の経費（物件費、補助費等、積立金、繰出金など）は、8,273億49百万円で、前年度（8,236億93百万円）に比べ36億56百万円（0.4%）増加した。

歳出総額に占める割合は41.2%となり、前年度（43.0%）から1.8ポイント減少した。

## その他の経費の内訳

(単位：百万円、%)

区分	年度	令和6年度	令和5年度	対前年度比較	
		決算額	決算額	増減額	増減率
その他の経費		827,349	823,693	3,656	0.4
物件費		341,497	324,069	17,428	5.4
維持補修費		13,412	13,665	△ 253	△ 1.9
補助費等		213,019	215,270	△ 2,251	△ 1.0
積立金		81,126	91,738	△ 10,613	△ 11.6
繰出金		173,848	173,860	△ 12	△ 0.0
その他		4,447	5,091	△ 643	△ 12.6

### ○ 物件費

物件費は、3,414億97百万円で、前年度（3,240億69百万円）に比べ174億28百万円（5.4%）増加した。

主なものは委託料であり、2,481億76百万円となっている。

歳出総額に占める割合は17.0%となり、前年度（16.9%）から0.1ポイント増加した。

## 物件費の内訳

(単位：百万円、%)

区分	年度	令和6年度	令和5年度	対前年度比較	
		決算額	決算額	増減額	増減率
物件費		341,497	324,069	17,428	5.4
旅費		1,184	1,174	10	0.9
交際費		52	50	1	2.5
需用費		43,059	39,131	3,928	10.0
役務費		9,540	8,921	620	6.9
備品購入費		5,037	3,657	1,380	37.7
委託料		248,176	238,063	10,113	4.2
その他		34,447	33,072	1,376	4.2

### ○ 補助費等

補助費等は、2,130億19百万円で、前年度（2,152億70百万円）に比べ22億51百万円（1.0%）減少した。

主なものは、補助交付金が761億13百万円、負担金・寄附金が777億5百万円などとなっている。

歳出総額に占める割合は10.6%となり、前年度（11.2%）から0.6ポイント減少した。

## 補助費等の内訳

(単位：百万円、%)

区分	年度	令和6年度	令和5年度	対前年度比較	
		決算額	決算額	増減額	増減率
補助費等		213,019	215,270	△ 2,251	△ 1.0
負担金・寄附金		77,705	76,887	819	1.1
国・都に対するもの		46,894	46,605	289	0.6
一部事務組合に対するもの		23,423	22,544	879	3.9
その他		7,388	7,738	△ 350	△ 4.5
補助交付金		76,113	78,138	△ 2,025	△ 2.6
その他		59,201	60,245	△ 1,044	△ 1.7

## ○ 積立金

積立金は、811億26百万円で、前年度（917億38百万円）に比べ106億13百万円（11.6%）現象した。

内訳では、財政調整基金が355億28百万円、減債基金が10億30百万円、その他特定目的基金が445億68百万円となっている。

歳出総額に占める割合は4.0%となり、前年度（4.8%）から0.8ポイント減少した。

### 積立金の内訳

（単位：百万円、%）

区分	年度	令和6年度	令和5年度	対前年度比較	
		決算額	決算額	増減額	増減率
積立金		81,126	91,738	△ 10,613	△ 11.6
財政調整基金		35,528	35,942	△ 414	△ 1.2
減債基金		1,030	642	388	60.4
その他特定目的基金		44,568	55,154	△ 10,586	△ 19.2

## ○ 繰出金

繰出金は、1,738億48百万円で、前年度（1,738億60百万円）に比べ12百万円（0.0%）減少した。

主なものは、国民健康保険事業会計（事業勘定）への繰出金が558億40百万円、介護保険事業会計（保険事業勘定）への繰出金が574億94百万円、後期高齢者医療事業会計への繰出金が573億30百万円などとなっている。

歳出総額に占める割合は8.7%となり、前年度（9.1%）から0.4ポイント減少した。

### 繰出金の内訳

（単位：百万円、%）

区分	年度	令和6年度	令和5年度	対前年度比較	
		決算額	決算額	増減額	増減率
繰出金		173,848	173,860	△ 12	△ 0.0
公営企業（法非適）		2,632	4,122	△ 1,490	△ 36.1
下水道事業会計		0	820	△ 820	△ 100.0
簡易水道事業会計		8	486	△ 478	△ 98.5
宅地造成事業会計		1,212	1,435	△ 222	△ 15.5
その他の企業会計		1,412	1,381	31	2.2
国保会計（事業勘定）		55,840	58,180	△ 2,340	△ 4.0
国保会計（直診勘定）		362	241	122	50.6
後期高齢者医療事業会計		57,330	54,730	2,601	4.8
介護会計（保険勘定）		57,494	56,399	1,095	1.9
介護会計（サービス勘定）		180	163	17	10.4
その他		10	26	△ 16	△ 63.4

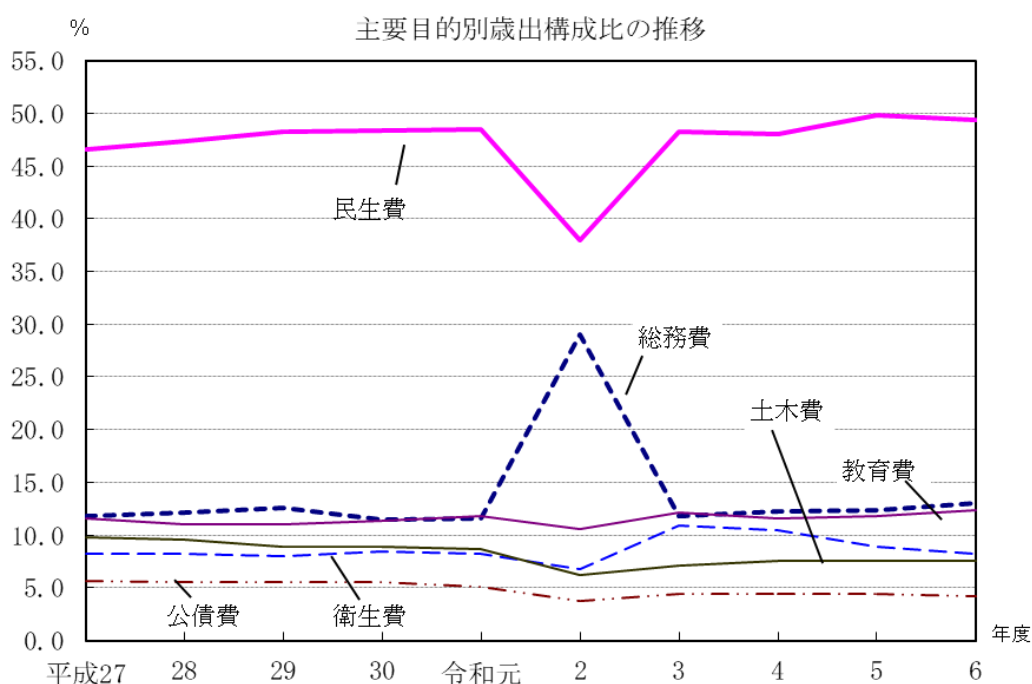
## (2) 目的別歳出

目的別に歳出構成比をみると、最も高いのは民生費（49.4%）であり、以下、総務費（13.0%）、教育費（12.4%）、衛生費（8.2%）、土木費（7.5%）の順となっている。  
 なお、民生費は、平成6年度以降31年連続して目的別構成比で第1位となっている。

### 主要目的別歳出決算額

（単位：百万円、%）

区分	年度	令和6年度		令和5年度		対前年度比較	
		決算額	歳出構成比	決算額	歳出構成比	増減額	増減率
歳出総額		2,009,106	100.0	1,917,199	100.0	91,907	4.8
うち総務費		260,717	13.0	238,621	12.4	22,096	9.3
うち民生費		993,158	49.4	953,951	49.8	39,207	4.1
うち衛生費		165,409	8.2	171,161	8.9	△ 5,752	△ 3.4
うち土木費		151,208	7.5	145,435	7.6	5,773	4.0
うち消防費		59,900	3.0	54,173	2.8	5,727	10.6
うち教育費		249,908	12.4	225,737	11.8	24,171	10.7
うち災害復旧費		1,532	0.1	653	0.0	880	134.7
うち公債費		83,662	4.2	84,155	4.4	△ 493	△ 0.6



費目別の主な特徴は、次のとおりである。

#### ○ 総務費

総務費は、2,607億17百万円で、前年度（2,386億21百万円）に比べ220億96百万円（9.3%）増加した。

主なものは、総務管理費が2,224億98百万円などとなっている。

前年度に比べ増加しているのは、財政調整基金への積立額の増加などに伴う総務管理費182億55百万円（8.9%）の増などによる。

## 総 務 費 の 内 訳

(単位：百万円、%)

区分	年度	令和6年度	令和5年度	対前年度比較	
		決算額	決算額	増減額	増減率
総務費		260,717	238,621	22,096	9.3
総務管理費		222,498	204,243	18,255	8.9
徴税費		17,545	17,537	8	0.0
戸籍・住民基本台帳費		12,922	11,761	1,161	9.9
選挙費		5,678	3,138	2,540	80.9
統計調査費		932	867	65	7.5
監査委員費		1,142	1,075	67	6.2

### ○ 民生費

民生費は、9,931億58百万円で、前年度（9,539億51百万円）に比べ392億7百万円（4.1%）増加した。

主なものは、児童福祉費が4,168億49百万円、社会福祉費が2,857億9百万円、生活保護費が1,526億39百万円などとなっている。

前年度に比べ増加しているのは、児童福祉費282億2百万円（7.3%）の増などによる。

## 民 生 費 の 内 訳

(単位：百万円、%)

区分	年度	令和6年度	令和5年度	対前年度比較	
		決算額	決算額	増減額	増減率
民生費		993,158	953,951	39,207	4.1
社会福祉費		285,709	280,114	5,594	2.0
老人福祉費		137,947	133,935	4,012	3.0
児童福祉費		416,849	388,647	28,202	7.3
生活保護費		152,639	151,237	1,402	0.9
災害救助費		14	18	△4	△21.4

### ○ 衛生費

衛生費は、1,654億9百万円で、前年度（1,711億61百万円）に比べ57億52百万円（3.4%）減少した。

主なものは、保健衛生費が722億87百万円、清掃費が907億21百万円などとなっている。

前年度に比べ減少しているのは、保健衛生費115億89百万円（13.8%）の減などによる。

## 衛 生 費 の 内 訳

(単位：百万円、%)

区分	年度	令和6年度	令和5年度	対前年度比較	
		決算額	決算額	増減額	増減率
衛生費		165,409	171,161	△5,752	△3.4
保健衛生費		72,287	83,876	△11,589	△13.8
結核対策費		590	576	14	2.4
保健所費		1,812	1,785	27	1.5
清掃費		90,721	84,924	5,797	6.8

## ○ 土木費

土木費は1,512億8百万円で、前年度(1,454億35百万円)に比べ57億73百万円(4.0%)増加した。

主なものは、都市計画費が1,006億88百万円、道路橋りょう費が360億58百万円などとなっている。

前年度に比べ増加しているのは、住宅費11億56百万円(30.2%)の増などによる。

### 土 木 費 の 内 訳

(単位：百万円、%)

区分	年度	令和6年度	令和5年度	対前年度比較	
		決算額	決算額	増減額	増減率
土木費		151,208	145,435	5,773	4.0
土木管理費		8,128	10,253	△2,124	△20.7
道路橋りょう費		36,058	35,818	241	0.7
河川費		1,319	1,057	262	24.8
港湾費		21	20	1	7.4
都市計画費		100,688	94,451	6,237	6.6
住宅費		4,981	3,824	1,156	30.2
空港費		12	12	0	△0.9

## ○ 教育費

教育費は、2,499億8百万円で、前年度(2,257億37百万円)に比べ241億71百万円(10.7%)増加した。

主なものは、教育総務費が572億71百万円、小学校費が597億31百万円などとなっている。

前年度に比べ増加しているのは、中学校費61億4百万円(22.5%)の増、小学校費99億51百万円(20.0%)の増などによる。

### 教 育 費 の 内 訳

(単位：百万円、%)

区分	年度	令和6年度	令和5年度	対前年度比較	
		決算額	決算額	増減額	増減率
教育費		249,908	225,737	24,171	10.7
教育総務費		57,271	54,314	2,957	5.4
小学校費		59,731	49,780	9,951	20.0
中学校費		33,172	27,069	6,104	22.5
幼稚園費		575	617	△42	△6.7
社会教育費		41,168	38,006	3,162	8.3
体育施設費		15,684	14,616	1,068	7.3
学校給食費		42,305	41,335	970	2.3

#### 4 将来にわたる財政負担

市町村の将来にわたる財政負担について、地方債現在高及び債務負担行為翌年度以降支出予定額を負担増要因、積立金現在高を負担減要因とみなして分析すると、その主な特徴は次のとおりである。

##### (1) 将来にわたる財政負担

地方債現在高が減少したものの、債務負担行為翌年度以降支出予定額が増加した結果、将来にわたる財政負担（地方債現在高＋債務負担行為翌年度以降支出予定額－積立金現在高）は、8,221億8百万円となり、前年度（7,894億81百万円）に比べ326億27百万円（4.1%）増加した。

将来にわたる財政負担の標準財政規模に対する割合は84.8%となり、前年度（83.8%）から1.0ポイント増加した。

##### 将来にわたる財政負担の状況

（単位：百万円、%）

区分	年度	令和6年度	令和5年度	対前年度比較	
		決算額	決算額	増減額	増減率
地方債現在高	A	789,654	804,400	△ 14,746	△ 1.8
債務負担行為翌年度以降支出予定額	B	585,834	528,475	57,359	10.9
積立金現在高	C	553,380	543,393	9,986	1.8
将来にわたる財政負担	A+B-C	822,108	789,481	32,627	4.1
標準財政規模	D	969,510	941,608	27,902	3.0
将来にわたる財政負担 の標準財政規模比	(A+B-C)/D×100	84.8	83.8		

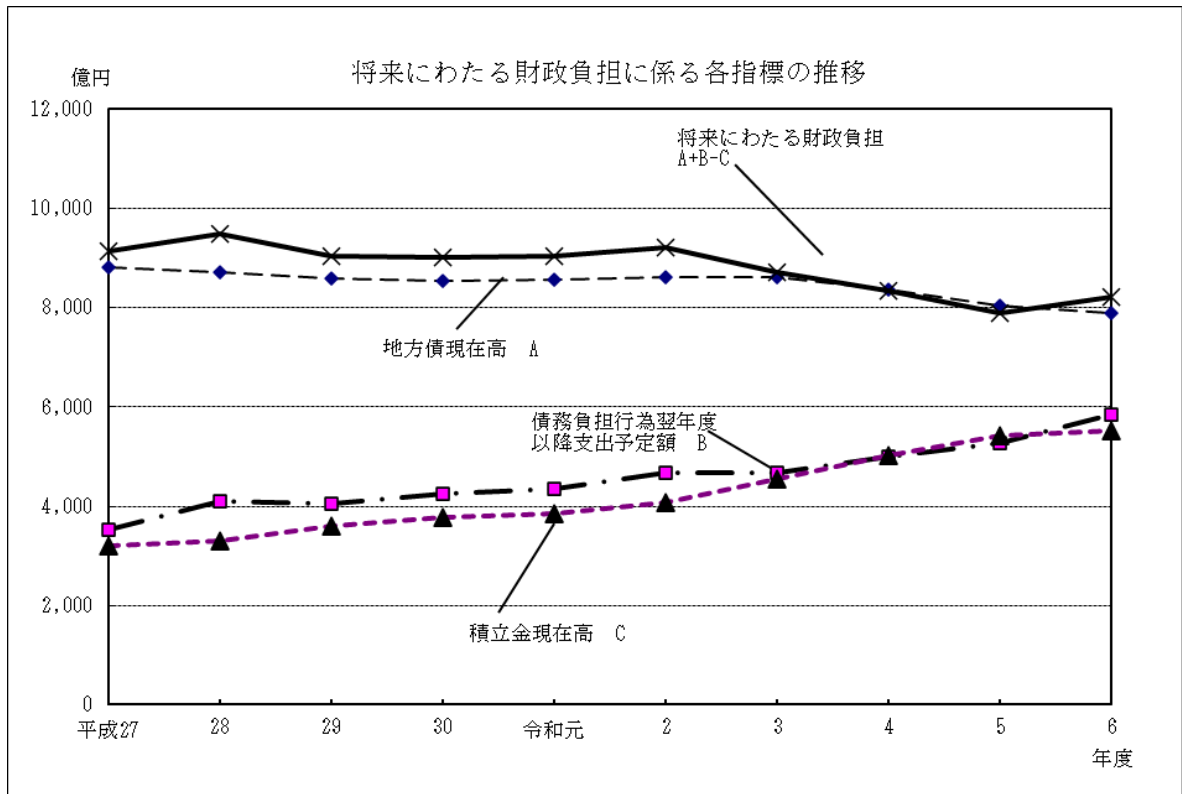
※標準財政規模は、臨時財政対策債発行可能額を含めた数値である。

##### 将来にわたる財政負担の対標準財政規模比の推移

（単位：%）

年度	平成27	28	29	30	令和元	2	3	4	5	6
将来にわたる財政負担 (A+B-C)/D×100	107.7	110.5	105.5	105.1	105.1	103.9	96.3	91.1	83.8	84.8

※標準財政規模は、臨時財政対策債発行可能額を含めた数値である。



## (2) 地方債現在高

地方債現在高は、7,896億54百万円で、前年度（8,044億円）に比べ147億46百万円（1.8%）減少した。

主なものは、臨時財政対策債が2,652億9百万円、都道府県貸付金が2,380億6百万円、学校教育施設等整備事業債が775億69億円などとなっている。

前年度に比べ減少しているのは、臨時財政対策債280億7百万円（9.6%）の減などによるものである。

### 地方債現在高の内訳

(単位: 百万円、%)

区分	年度	令和6年度		令和5年度		対前年度比較	
		現在高	地方債内構成比	現在高	地方債内構成比	増減額	増減率
地方債現在高		789,654	100.0	804,400	100.0	△ 14,746	△ 1.8
公共事業等債		18,897	2.4	19,793	2.5	△ 896	△ 4.5
防災・減災・国土強靱化対策事業債		10,138	1.3	10,015	1.2	122	1.2
(旧)緊急防災・減災事業債		186	0.0	200	0.0	△ 14	△ 7.1
全国防災事業債		710	0.1	897	0.1	△ 188	△ 20.9
学校教育施設等整備事業債		77,569	9.8	75,077	9.3	2,492	3.3
社会福祉施設整備事業債		8,810	1.1	9,116	1.1	△ 306	△ 3.4
一般廃棄物処理事業債		32,907	4.2	31,181	3.9	1,727	5.5
一般単独事業債		87,377	11.1	75,585	9.4	11,792	15.6
うち地方道路等整備事業債		16,298	2.1	16,029	2.0	269	1.7
うち(新)緊急防災・減災事業債		19,419	2.5	17,294	2.1	2,125	12.3
うち公共施設等適正管理推進事業債		9,377	1.2	7,864	1.0	1,514	19.2
辺地対策事業債		4,931	0.6	4,654	0.6	277	5.9
過疎対策事業債		4,248	0.5	4,354	0.5	△ 106	△ 2.4
減収補填債		1,680	0.2	1,882	0.2	△ 201	△ 10.7
減収補填債特例分		1,031	0.1	1,139	0.1	△ 108	△ 9.5
減税補填債		1,377	0.2	2,944	0.4	△ 1,567	△ 53.2
臨時財政対策債		265,209	33.6	293,216	36.5	△ 28,007	△ 9.6
都道府県貸付金		238,006	30.1	235,364	29.3	2,642	1.1

(3) 債務負担行為翌年度以降支出予定額

債務負担行為翌年度以降支出予定額（その他実質的な債務負担を含む。）は、5,864億37百万円で、前年度（5,284億75百万円）に比べ579億63百万円（11.0%）増加した。

主なものは、物件の購入等に係るものが2,835億59百万円、その他に係るものが2,952億27百万円などとなっている。

前年度に比べ増加しているのは、その他に係るもの355億31百万円（13.7%）の増などによるものである。

債務負担行為翌年度以降支出予定額の内訳

(単位:百万円、%)

区分	年度	令和6年度	令和5年度	対前年度比較	
		計上額	計上額	増減額	増減率
債務負担行為翌年度以降支出予定額		586,341	528,345	57,996	11.0
物件の購入等		283,559	261,323	22,236	8.5
債務保証・損失補償		7,555	7,327	228	3.1
その他		295,227	259,695	35,531	13.7
その他実質的な債務負担		96	129	△ 33	△ 25.6
計		586,437	528,475	57,963	11.0

(4) 積立金現在高

積立金現在高は、5,533億80百万円で、前年度（5,433億93百万円）に比べ99億86百万円（1.8%）増加した。

内訳では、財政調整基金が1,818億71百万円、減債基金が74億81百万円、その他特定目的基金が3,640億28百万円となっている。

前年度に比べ増加しているのは、財政調整基金83億66百万円（4.8%）の増などによるものである。

積立金現在高の内訳

(単位:百万円、%)

区分	年度	令和6年度	令和5年度	対前年度比較	
		現在高	現在高	増減額	増減率
積立金現在高		553,380	543,393	9,986	1.8
財政調整基金		181,871	173,506	8,366	4.8
減債基金		7,481	6,713	767	11.4
その他特定目的基金		364,028	363,174	853	0.2

(別表)

## 公債費負担比率・経常収支比率対前年度比較

(単位：%、ポイント)

区分 団体	公債費負担比率			経常収支比率		
	令和6年度	令和5年度	増減	令和6年度	令和5年度	増減
八王子市	8.5	8.5	0.0	89.4	87.5	1.9
立川市	4.9	4.9	0.0	87.1	85.1	2.0
武蔵野市	2.1	2.4	△0.3	79.2	79.5	△0.3
三鷹市	6.0	7.6	△1.6	90.2	89.4	0.8
青梅市	7.5	7.4	0.1	98.7	99.1	△0.4
府中市	4.8	4.8	0.0	81.1	86.2	△5.1
昭島市	5.7	5.4	0.3	94.4	84.6	9.8
調布市	5.5	5.4	0.1	92.0	89.4	2.6
町田市	7.0	6.9	0.1	93.8	94.3	△0.5
小金井市	5.9	6.4	△0.5	94.2	93.9	0.3
小平市	6.0	5.6	0.4	91.7	82.6	9.1
日野市	7.1	7.2	△0.1	94.6	94.2	0.4
東村山市	8.2	8.8	△0.6	93.1	94.2	△1.1
国分寺市	5.3	5.8	△0.5	95.7	95.7	0.0
国立市	7.9	7.8	0.1	99.0	98.9	0.1
福生市	3.5	3.4	0.1	89.4	88.5	0.9
狛江市	6.6	6.7	△0.1	88.0	87.3	0.7
東大和市	6.7	6.7	0.0	93.1	96.7	△3.6
清瀬市	8.8	8.4	0.4	96.2	93.9	2.3
東久留米市	7.2	6.6	0.6	95.3	94.0	1.3
武蔵村山市	5.9	6.3	△0.4	96.2	94.6	1.6
多摩市	4.5	5.1	△0.6	90.4	87.8	2.6
稲城市	7.9	7.7	0.2	91.8	91.7	0.1
羽村市	6.0	5.8	0.2	94.5	98.5	△4.0
あきる野市	9.8	9.7	0.1	99.3	98.8	0.5
西東京市	8.2	8.3	△0.1	95.5	93.3	2.2
市計	6.4	6.5	△0.1	91.2	90.2	1.0
瑞穂町	5.8	5.9	△0.1	94.0	92.2	1.8
日の出町	8.4	8.9	△0.5	97.9	100.9	△3.0
檜原村	4.1	4.6	△0.5	72.9	75.9	△3.0
奥多摩町	4.9	4.9	0.0	75.4	76.6	△1.2
大島町	24.2	24.1	0.1	94.1	96.7	△2.6
利島村	6.2	8.0	△1.8	86.4	75.3	11.1
新島村	12.2	14.1	△1.9	82.4	82.1	0.3
神津島村	7.8	8.2	△0.4	77.5	75.8	1.7
三宅村	17.1	16.2	0.9	90.7	93.9	△3.2
御蔵島村	6.7	7.4	△0.7	89.1	76.9	12.2
八丈町	15.2	14.7	0.5	91.1	85.5	5.6
青ヶ島村	1.5	2.4	△0.9	83.6	64.9	18.7
小笠原村	7.5	15.0	△7.5	75.2	74.4	0.8
町村計	10.0	10.8	△0.8	88.7	88.1	0.6
市町村計	6.6	6.7	△0.1	91.1	90.2	0.9

※ 経常収支比率は、経常一般財源等に減収補填債（特例分）、猶予特例債（令和2・3年度のみ発行可能）及び臨時財政対策債の発行額を加えた率である。

# 令和6年度市町村普通会計決算概要

## 1 収支の状況

(単位：百万円、%)

区分	年度	令和6年度	令和5年度	対前年度増減額		対前年度増減率	
				6年度	5年度	6年度	5年度
歳入総額	A	2,080,490	1,994,086	86,405	4,874	4.3	0.2
歳出総額	B	2,009,106	1,917,199	91,907	19,122	4.8	1.0
形式収支	A-B=C	71,384	76,887	△ 5,502	△ 14,248	△ 7.2	△ 15.6
翌年度に繰り越すべき財源	D	6,728	8,749	△ 2,021	△ 4,143	△ 23.1	△ 32.1
実質収支	C-D=E	64,656	68,138	△ 3,481	△ 10,105	△ 5.1	△ 12.9
単年度収支	F	△ 3,481	△ 10,105	6,623	5,028	65.5	33.2
積立金	G	35,528	35,942	△ 414	△ 1,270	△ 1.2	△ 3.4
繰上償還金	H	295	886	△ 591	630	△ 66.7	246.3
積立金取崩し額	I	27,162	26,358	805	4,725	3.1	21.8
実質単年度収支	F+G+H-I	5,180	366	4,814	△ 337	1,315.6	△ 48.0

## 2 歳入の状況

(単位：百万円、%)

区分	年度	令和6年度		令和5年度		対前年度増減額		対前年度増減率		増減 寄与率
		決算額	構成比	決算額	構成比	6年度	5年度	6年度	5年度	
歳入総額		2,080,490	100.0	1,994,086	100.0	86,405	4,874	4.3	0.2	100.0
一般財源		1,062,545	51.1	1,022,185	51.3	40,360	24,047	3.9	2.4	46.7
地方税		784,944	37.7	786,235	39.4	△ 1,291	18,067	△ 0.2	2.4	△ 1.5
地方譲与税		7,566	0.4	7,513	0.4	52	54	0.7	0.7	0.1
利子割交付金		1,893	0.1	1,376	0.1	517	191	37.6	16.1	0.6
配当割交付金		9,746	0.5	7,318	0.4	2,428	1,017	33.2	16.1	2.8
株式等譲渡所得割交付金		14,215	0.7	7,852	0.4	6,363	3,022	81.0	62.6	7.4
地方消費税交付金		106,623	5.1	101,797	5.1	4,825	△ 1,037	4.7	△ 1.0	5.6
ゴルフ場利用税交付金		397	0.0	418	0.0	△ 22	△ 5	△ 5.2	△ 1.1	0.0
特別地方消費税交付金		—	—	—	—	—	—	—	—	—
自動車取得税交付金		25	0.0	55	0.0	△ 30	55	△ 53.8	18,663.5	0.0
自動車税環境性能割交付金		2,737	0.1	2,057	0.1	680	186	33.1	9.9	0.8
法人事業税交付金		17,939	0.9	16,977	0.9	962	3,464	5.7	25.6	1.1
地方特例交付金等		24,108	1.2	4,545	0.2	19,563	△ 364	430.4	△ 7.4	22.6
地方交付税		87,900	4.2	81,554	4.1	6,346	△ 568	7.8	△ 0.7	7.3
交通安全対策特別交付金		407	0.0	420	0.0	△ 13	△ 33	△ 3.1	△ 7.3	0.0
国有提供施設等所在市町村助成交付金		4,045	0.2	4,067	0.2	△ 22	△ 3	△ 0.5	△ 0.1	0.0
特定財源		1,017,946	48.9	971,901	48.7	46,045	△ 19,173	4.7	△ 1.9	53.3
分担金及び負担金		7,295	0.4	8,305	0.4	△ 1,010	△ 571	△ 12.2	△ 6.4	△ 1.2
使用料及び手数料		31,465	1.5	31,335	1.6	131	196	0.4	0.6	0.2
国庫支出金		404,255	19.4	404,898	20.3	△ 643	△ 27,195	△ 0.2	△ 6.3	△ 0.7
都支出金		313,082	15.0	286,603	14.4	26,479	11,965	9.2	4.4	30.6
財産収入		3,772	0.2	7,529	0.4	△ 3,757	3,297	△ 49.9	77.9	△ 4.3
寄附金		4,671	0.2	4,056	0.2	614	358	15.1	9.7	0.7
繰入金		75,719	3.6	56,515	2.8	19,204	7,703	34.0	15.8	22.2
繰越金		76,703	3.7	91,135	4.6	△ 14,432	△ 12,841	△ 15.8	△ 12.3	△ 16.7
諸収入		35,198	1.7	31,818	1.6	3,380	3,304	10.6	11.6	3.9
うち収益事業収入		7,840	0.4	8,580	0.4	△ 740	285	△ 8.6	3.4	△ 0.9
地方債		65,785	3.2	49,707	2.5	16,078	△ 5,389	32.3	△ 9.8	18.6
うち臨時財政対策債		646	0.0	1,686	0.1	△ 1,040	△ 6,994	△ 61.7	△ 80.6	△ 1.2

### 3 歳出の状況

#### (1) 性質別内訳

(単位：百万円、%)

区分	令和6年度		令和5年度		対前年度増減額		対前年度増減率		増減 寄与率
	決算額	構成比	決算額	構成比	6年度	5年度	6年度	5年度	
歳出総額	2,009,106	100.0	1,917,199	100.0	91,907	19,122	4.8	1.0	100.0
義務的経費	986,731	49.1	932,993	48.7	53,738	32,847	5.8	3.6	58.5
人件費	265,854	13.2	243,710	12.7	22,144	273	9.1	0.1	24.1
うち職員給	152,091	7.6	145,992	7.6	6,100	2,089	4.2	1.5	6.6
扶助費	637,215	31.7	605,128	31.6	32,087	31,626	5.3	5.5	34.9
公債費	83,662	4.2	84,155	4.4	△ 493	948	△ 0.6	1.1	△ 0.5
投資的経費	195,026	9.7	160,514	8.4	34,513	△ 1,677	21.5	△ 1.0	37.6
普通建設事業費	193,494	9.6	159,861	8.3	33,633	△ 1,696	21.0	△ 1.0	36.6
補助事業費	50,428	2.5	45,212	2.4	5,215	△ 8,721	11.5	△ 16.2	5.7
単独事業費	141,709	7.1	113,259	5.9	28,450	6,946	25.1	6.5	31.0
その他	1,357	0.1	1,389	0.1	△ 32	79	△ 2.3	6.0	0.0
災害復旧事業費	1,532	0.1	653	0.0	880	19	134.7	3.0	1.0
失業対策事業費	—	—	—	—	—	—	—	—	—
その他の経費	827,349	41.2	823,693	43.0	3,656	△ 12,048	0.4	△ 1.4	4.0
物件費	341,497	17.0	324,069	16.9	17,428	△ 12,187	5.4	△ 3.6	19.0
補助費等	213,019	10.6	215,270	11.2	△ 2,251	△ 13,053	△ 1.0	△ 5.7	△ 2.4
維持補修費	13,412	0.7	13,665	0.7	△ 253	1,559	△ 1.9	12.9	△ 0.3
積立金	81,126	4.0	91,738	4.8	△ 10,613	216	△ 11.6	0.2	△ 11.5
投資及び出資金	3,514	0.2	4,218	0.2	△ 704	△ 159	△ 16.7	△ 3.6	△ 0.8
貸付金	933	0.0	873	0.0	60	△ 133	6.9	△ 13.2	0.1
繰出金	173,848	8.7	173,860	9.1	△ 12	11,709	0.0	7.2	0.0
前年度繰上充用金	—	—	—	—	—	—	—	—	—

#### (2) 目的別内訳

(単位：百万円、%)

区分	令和6年度		令和5年度		対前年度増減額		対前年度増減率		増減 寄与率
	決算額	構成比	決算額	構成比	6年度	5年度	6年度	5年度	
歳出総額	2,009,106	100.0	1,917,199	100.0	91,907	19,122	4.8	1.0	100.0
議会費	11,206	0.6	10,928	0.6	278	217	2.5	2.0	0.3
総務費	260,717	13.0	238,621	12.4	22,096	6,271	9.3	2.7	24.0
民生費	993,158	49.4	953,951	49.8	39,207	41,946	4.1	4.6	42.7
衛生費	165,409	8.2	171,161	8.9	△ 5,752	△ 28,680	△ 3.4	△ 14.4	△ 6.3
労働費	7,416	0.4	7,087	0.4	329	△ 197	4.6	△ 2.7	0.4
農林水産業費	8,989	0.4	8,086	0.4	903	1,023	11.2	14.5	1.0
商工費	15,857	0.8	16,976	0.9	△ 1,119	△ 9,210	△ 6.6	△ 35.2	△ 1.2
土木費	151,208	7.5	145,435	7.6	5,773	508	4.0	0.4	6.3
消防費	59,900	3.0	54,173	2.8	5,727	△ 83	10.6	△ 0.2	6.2
教育費	249,908	12.4	225,737	11.8	24,171	6,262	10.7	2.9	26.3
災害復旧費	1,532	0.1	653	0.0	880	19	134.7	3.0	1.0
公債費	83,662	4.2	84,155	4.4	△ 493	947	△ 0.6	1.1	△ 0.5
諸支出金	145	0.0	236	0.0	△ 91	99	△ 38.6	71.5	△ 0.1

## (2) 令和6年度 決算収支の状況

(単位：千円)

区分 団体	歳入総額 (A)	歳出総額 (B)	歳入歳出差引 (A) - (B) = (C)	翌年度に繰り越すべき財源 (D)	実質収支 (C) - (D) = (E)	区分
1 八王子市	241,524,609	236,230,047	5,294,562	1,139,014	4,155,548	八立
2 立川市	96,622,924	91,928,693	4,694,231	1,280,313	3,413,918	立
3 武蔵野市	90,665,203	86,350,983	4,314,220	334,174	3,980,046	武
4 三鷹市	84,962,544	83,795,751	1,166,793	17,147	1,149,646	三
5 青梅市	64,900,520	62,778,640	2,121,880	187,897	1,933,983	青
6 府中市	137,225,778	132,861,374	4,364,404	209,650	4,154,754	府
7 昭島市	53,755,493	52,253,013	1,502,480	132,023	1,370,457	昭
8 調布市	112,436,142	107,946,214	4,489,928	582,865	3,907,063	調
9 町田市	195,393,729	187,254,843	8,138,886	415,320	7,723,566	町
10 小金井市	59,749,825	57,271,339	2,478,486	68,969	2,409,517	金
11 小平市	90,462,527	87,385,791	3,076,736	138,048	2,938,688	平
12 日野市	81,524,736	77,536,173	3,988,563	332,742	3,655,821	日
13 東村山市	71,920,002	68,734,584	3,185,418	232,942	2,952,476	東
14 国分寺市	69,671,892	67,555,299	2,116,593	58,236	2,058,357	国
15 国立市	38,963,396	38,447,010	516,386	42,653	473,733	国
16 福生市	38,692,526	37,218,383	1,474,143	46,874	1,427,269	福
17 狛江市	37,883,968	36,365,706	1,518,262	352,461	1,165,801	狛
18 東大和市	40,008,033	37,645,851	2,362,182	57,250	2,304,932	東
19 清瀬市	38,505,142	37,092,820	1,412,322	134,747	1,277,575	清
20 東久留米市	51,654,026	51,014,587	639,439	201,193	438,246	東
21 武蔵村山市	37,842,233	36,394,460	1,447,773	66,230	1,381,543	村
22 多摩市	65,793,069	63,603,322	2,189,747	81,894	2,107,853	多
23 稲城市	43,786,697	42,760,937	1,025,760	29,815	995,945	稲
24 羽村市	27,702,892	26,453,258	1,249,634	29,276	1,220,358	羽
25 あきる野市	37,364,578	36,530,970	833,608	91,798	741,810	あ
26 西東京市	86,952,070	84,286,540	2,665,530	142,683	2,522,847	西
27 市計	1,995,964,554	1,927,696,588	68,267,966	6,406,214	61,861,752	市
28 瑞穂町	16,871,142	16,389,443	481,699	22,870	458,829	瑞
29 日の出町	10,657,855	10,300,031	357,824	85,828	271,996	日
30 檜原村	4,165,572	3,980,552	185,020	28,406	156,614	檜
31 奥多摩町	7,270,723	7,017,544	253,179	0	253,179	奥
32 西多摩計	38,965,292	37,687,570	1,277,722	137,104	1,140,618	西
33 大島町	9,891,013	9,754,237	136,776	0	136,776	大
34 利島村	2,419,876	2,294,986	124,890	0	124,890	利
35 新島村	4,894,249	4,653,167	241,082	0	241,082	新
36 神津島村	3,920,204	3,813,334	106,870	0	106,870	神
37 三宅村	4,571,424	4,378,690	192,734	0	192,734	三
38 御蔵島村	2,019,507	1,935,042	84,465	25,989	58,476	御
39 八丈町	9,569,930	9,312,675	257,255	67,915	189,340	八
40 青ヶ島村	1,285,779	919,456	366,323	0	366,323	青
41 小笠原村	6,988,410	6,660,362	328,048	90,473	237,575	小
42 島しょ計	45,560,392	43,721,949	1,838,443	184,377	1,654,066	島
43 町村計	84,525,684	81,409,519	3,116,165	321,481	2,794,684	町
44 市町村計	2,080,490,238	2,009,106,107	71,384,131	6,727,695	64,656,436	計

## (2) 令和6年度 決算収支の状況

(単位：千円、%)

区分 団体	単年度収支 (F)	積立金 (G)	繰上償還金 (H)	積立金取崩額 (I)	実質単年度収支 (F) + (G) + (H) - (I) = (J)	標準財政規模 (K)	臨時財政対策債 発行可能額 (L)	実質収支比率 (E) / (K) %	区分
1 八王子市	△ 2,465,066	4,218,231	0	500,000	1,253,165	119,828,203	765,428	3.5	八
2 立川市	△ 764,843	1,606	0	0	△ 763,237	46,186,291	0	7.4	立
3 武蔵野市	844,663	1,290,829	0	282,667	1,852,825	48,488,360	0	8.2	武
4 三鷹市	△ 1,117,226	1,256,884	0	100,000	39,658	45,349,059	0	2.5	三
5 青梅市	△ 157,504	1,146,116	0	1,000,000	△ 11,388	29,210,023	138,715	6.6	青
6 府中市	1,429,605	8,000	0	0	1,437,605	62,300,540	0	6.7	府
7 昭島市	△ 509,811	752,628	0	800,000	△ 557,183	25,202,086	0	5.4	昭
8 調布市	△ 423,078	1,078,588	0	807,755	△ 152,245	55,492,071	0	7.0	調
9 町田市	1,301,296	8,987,568	0	8,015,178	2,273,686	87,008,308	228,651	8.9	町
10 小金井市	443,477	1,482,475	0	850,000	1,075,952	25,662,107	0	9.4	金
11 小平市	△ 762,547	1,853,984	0	2,860,000	△ 1,768,563	40,934,097	0	7.2	平
12 日野市	△ 424,110	1,278,058	225,038	785,143	293,843	38,434,410	109,413	9.5	日
13 東村山市	472,536	1,300,000	0	303,008	1,469,528	32,053,413	145,397	9.2	東
14 国分寺市	205,584	927,845	0	1,922,572	△ 789,143	27,627,458	0	7.5	分
15 国立市	△ 195,109	335,959	0	600,000	△ 459,150	17,660,138	0	2.7	国
16 福生市	320,056	770,367	0	820,000	270,423	12,810,048	59,701	11.1	福
17 狛江市	△ 620,489	478,861	0	460,375	△ 602,003	18,130,473	87,293	6.4	狛
18 東大和市	346,187	980,533	0	535,504	791,216	18,562,410	94,034	12.4	東
19 清瀬市	△ 465,820	872,161	0	1,326,436	△ 920,095	17,128,352	72,143	7.5	清
20 東久留米市	△ 1,511,959	1,411,250	0	0	△ 100,709	25,155,553	117,506	1.7	久
21 武蔵村山市	496,484	442,530	0	1,324,403	△ 385,389	15,425,506	76,354	9.0	村
22 多摩市	△ 141,713	1,227,925	0	270,000	816,212	33,981,019	0	6.2	多
23 稲城市	282,389	92,438	0	3,863	370,964	20,133,182	25,904	4.9	稲
24 羽村市	156,194	484,274	0	314,680	325,788	12,401,460	34,688	9.8	羽
25 あきる野市	218,834	0	70,068	400,000	△ 111,098	18,244,748	78,446	4.1	あ
26 西東京市	△ 313,921	1,496,801	0	2,031,000	△ 848,120	42,604,792	115,284	5.9	西
27 市計	△ 3,355,891	34,175,911	295,106	26,312,584	4,802,542	936,014,107	2,148,957	6.6	市
28 瑞穂町	35,834	194,993	0	136,000	94,827	7,630,178	0	6.0	瑞
29 日の出町	△ 31,542	154,352	0	246,571	△ 123,761	4,787,681	21,836	5.7	日
30 檜原村	26,030	61,911	0	0	87,941	1,633,963	2,786	9.6	檜
31 奥多摩町	△ 33,396	131,149	0	20,000	77,753	2,859,588	6,089	8.9	奥
32 西多摩計	△ 3,074	542,405	0	402,571	136,760	16,911,410	30,711	6.7	西
33 大島町	△ 98,758	214,402	0	0	115,644	3,962,435	8,780	3.5	大
34 利島村	△ 46,740	101,080	0	100,000	△ 45,660	449,194	746	27.8	利
35 新島村	△ 48,083	150,527	0	150,000	△ 47,556	2,001,889	3,606	12.0	新
36 神津島村	△ 1,537	124,250	0	0	122,713	1,319,014	2,454	8.1	神
37 三宅村	67,329	62,814	0	43,889	86,254	1,881,369	3,573	10.2	三
38 御蔵島村	10,594	156,528	0	153,211	13,911	439,721	690	13.3	御
39 八丈町	△ 94,057	0	0	0	△ 94,057	3,933,580	8,426	4.8	八
40 青ヶ島村	138,150	27	0	0	138,177	297,646	500	123.1	青
41 小笠原村	△ 49,202	0	0	0	△ 49,202	2,299,316	4,325	10.3	小
42 島しょ計	△ 122,304	809,628	0	447,100	240,224	16,584,164	33,100	10.0	島
43 町村計	△ 125,378	1,352,033	0	849,671	376,984	33,495,574	63,811	8.3	町
44 市町村計	△ 3,481,269	35,527,944	295,106	27,162,255	5,179,526	969,509,681	2,212,768	6.7	計

※標準財政規模は臨時財政対策債発行可能額を含めた数値である。

(3) 普通会計以外の各会計の決算状況（公営企業会計を除く）

(単位：百万円)

各会計	区分	団体数	実質収支額 A	財源補填的措置額			再差引収支 A-B-C+D	対前年度繰入金 増減額
				都支出金 B	繰入金 C	繰出金 D		
国民健康保険事業会計 (事業勘定)	計	39						
	黒字団体	39	5,517,874	0	31,155,736	269,072	△ 25,368,790	31,121,708
	赤字団体	0						
国民健康保険事業会計 (直診勘定)	計	7						
	黒字団体	7	69,285		375,955	0	△ 306,670	375,704
	赤字団体	0						
後期高齢者医療事業会計	計	39						
	黒字団体	39	1,043,328			781,025	1,824,353	—
	赤字団体	0						
介護保険事業会計 (保険事業勘定)	計	39						
	黒字団体	39	7,570,269	0	0	5,525	7,575,794	0
	赤字団体	0						
介護保険事業会計 (介護サービス事業勘定)	計	6						
	黒字団体	6	2,114		179,979	1,830	△ 176,035	179,816
	赤字団体	0						
収益事業会計	計	7						
	黒字団体	7	7,472,339		1,072,380	8,855,927	15,255,886	1,071,161
	赤字団体	0						

- (注) 1 収益事業会計は、一部事務組合を含む。  
2 実質収支額において収支ゼロとなる団体は黒字団体に含む。

## (4) 過去10年間の決算収支の状況

## ア 収支の状況（10か年）

(単位：百万円、%)

区分	平成26年度		27年度		28年度		29年度		30年度		令和元年度		2年度		3年度		4年度		6年度	
	決算額	対前年度 増減率	決算額	対前年度 増減率	決算額	対前年度 増減率	決算額	対前年度 増減率	決算額	対前年度 増減率	決算額	対前年度 増減率	決算額	対前年度 増減率	決算額	対前年度 増減率	決算額	対前年度 増減率	決算額	対前年度 増減率
歳入総額 A	1,624,113	3.1	1,632,104	0.5	1,654,627	1.4	1,660,825	0.4	1,706,856	2.8	2,238,729	31.2	2,023,621	△ 9.6	1,989,212	△ 1.7	1,994,086	0.2	2,080,490	4.3
歳出総額 B	1,567,663	2.5	1,584,527	1.1	1,600,532	1.0	1,610,360	0.6	1,655,438	2.8	2,163,738	30.7	1,919,418	△ 11.3	1,898,078	△ 1.1	1,917,199	1.0	2,009,106	4.8
形式収支(A-B) C	56,450	19.7	47,577	△ 15.7	54,095	13.7	50,466	△ 6.7	51,418	1.9	74,992	45.8	104,204	39.0	91,134	△ 12.5	76,887	△ 15.6	71,384	△ 7.2
翌年度に繰り越すべき財源 D	6,289	28.5	5,040	△ 19.9	4,650	△ 7.7	4,820	3.7	6,632	37.6	10,617	60.1	10,448	△ 1.6	12,892	23.4	8,749	△ 32.1	6,728	△ 23.1
実質収支(C-D) E	50,161	18.7	42,538	△ 15.2	49,446	16.2	45,646	△ 7.7	44,786	△ 1.9	64,375	43.7	93,756	45.6	78,242	△ 16.5	68,138	△ 12.9	64,656	△ 5.1
単年度収支 F	7,904	235.0	△ 7,623	△ 196.4	6,908	190.6	△ 3,800	△ 155.0	△ 861	77.3	19,551	-	29,322	50.0	△ 15,132	△ 151.6	△ 10,105	33.2	△ 3,481	65.5
積立金 G	18,737	△ 22.5	19,371	3.4	22,577	16.5	18,528	△ 17.9	18,189	△ 1.8	22,576	24.1	30,230	33.9	37,212	23.1	35,942	△ 3.4	35,528	△ 1.2
繰上償還金 H	473	105.4	228	△ 51.8	502	119.8	2,273	353.3	1,384	△ 39.1	108	△ 92.2	1,712	1,479.2	256	△ 85.1	886	246.3	295	△ 66.7
積立金取崩し額 I	14,590	△ 10.1	21,348	46.3	13,413	△ 37.2	18,577	38.5	21,524	15.9	16,753	△ 22.2	11,051	△ 34.0	21,632	95.7	26,358	21.8	27,162	3.1
実質単年度収支 (F + G + H - I)	12,524	434.2	△ 9,371	△ 174.8	16,574	276.9	△ 1,576	△ 109.5	△ 2,812	△ 78.4	25,483	-	50,213	97.0	703	△ 98.6	366	△ 48.0	5,180	1,315.6

イ 歳入の状況（10 年）

(単位：百万円、%)

年度 区分	平成26年度			27年度			28年度			29年度			30年度			令和元年度			2年度			3年度			4年度			6年度		
	決算額	構成比	対前年度増減率	決算額	構成比	対前年度増減率	決算額	構成比	対前年度増減率	決算額	構成比	対前年度増減率	決算額	構成比	対前年度増減率	決算額	構成比	対前年度増減率	決算額	構成比	対前年度増減率	決算額	構成比	対前年度増減率	決算額	構成比	対前年度増減率	決算額	構成比	対前年度増減率
歳入総額	1,624,113	100.0	3.1	1,632,104	100.0	0.5	1,654,627	100.0	1.4	1,660,825	100.0	0.4	1,706,856	100.0	2.8	2,238,729	100.0	31.2	2,023,621	100.0	△ 9.6	1,989,212	100.0	△ 1.7	1,994,086	100.0	0.2	2,080,490	100.0	4.3
一般財源	911,432	56.1	4.4	890,499	54.6	△ 2.3	903,275	54.6	1.4	899,591	54.2	△ 0.4	915,073	53.6	1.7	927,615	41.4	1.4	969,798	47.9	4.5	998,138	50.2	2.9	1,022,185	51.3	2.4	1,062,545	51.1	3.9
地方税	728,802	44.9	0.3	729,068	44.7	0.0	733,108	44.3	0.6	740,388	44.6	1.0	751,282	44.0	1.5	747,109	33.4	△ 0.6	741,593	36.6	△ 0.7	768,167	38.6	3.6	786,235	39.4	2.4	784,944	37.7	△ 0.2
地方特例交付金等※	2,769	0.2	△ 3.1	2,851	0.2	3.0	3,147	0.2	10.4	3,616	0.2	14.9	10,236	0.6	183.1	4,825	0.2	△ 52.9	8,186	0.4	69.6	4,909	0.2	△ 40.0	4,545	0.2	△ 7.4	24,108	1.2	430.4
地方交付税	53,218	3.3	△ 7.1	49,951	3.1	△ 6.1	51,982	3.1	4.1	55,615	3.3	7.0	58,143	3.4	4.5	58,492	2.6	0.6	83,763	4.1	43.2	82,122	4.1	△ 2.0	81,554	4.1	△ 0.7	87,900	4.2	7.8
その他	126,643	7.8	47.8	108,629	6.7	△ 14.2	115,038	7.0	5.9	99,971	6.0	△ 13.1	95,411	5.6	△ 4.6	117,189	5.2	22.8	136,256	6.7	16.3	142,939	7.2	4.9	149,851	7.5	4.8	165,592	8.0	10.5
特定財源	712,681	43.9	1.4	741,605	45.4	4.1	751,352	45.4	1.3	761,234	45.8	1.3	791,783	46.4	4.0	1,311,114	58.6	65.6	1,053,823	52.1	△ 19.6	991,074	49.8	△ 6.0	971,901	48.7	△ 1.9	1,017,946	48.9	4.7
国庫支出金	262,916	16.2	5.0	274,522	16.8	4.4	276,435	16.7	0.7	273,335	16.5	△ 1.1	289,118	16.9	5.8	794,431	35.5	174.8	499,288	24.7	△ 37.2	432,094	21.7	△ 13.5	404,898	20.3	△ 6.3	404,255	19.4	△ 0.2
都支出金	215,249	13.3	1.3	221,393	13.6	2.9	228,902	13.8	3.4	231,198	13.9	1.0	246,973	14.5	6.8	272,099	12.2	10.2	265,056	13.1	△ 2.6	274,638	13.8	3.6	286,603	14.4	4.4	313,082	15.0	9.2
収益事業収入	1,220	0.1	54.4	1,320	0.1	8.2	2,207	0.1	67.2	3,699	0.2	67.6	4,430	0.3	19.8	6,387	0.3	44.2	7,700	0.4	20.6	8,295	0.4	7.7	8,580	0.4	3.4	7,840	0.4	△ 8.6
地方債	78,239	4.8	2.6	69,498	4.3	△ 11.2	67,695	4.1	△ 2.6	79,056	4.8	16.8	80,899	4.7	2.3	83,872	3.7	3.7	79,676	3.9	△ 5.0	55,096	2.8	△ 30.9	49,707	2.5	△ 9.8	65,785	3.2	32.3
その他	155,058	9.5	△ 5.1	174,871	10.7	12.8	176,112	10.6	0.7	173,946	10.5	△ 1.2	170,363	10.0	△ 2.1	154,325	6.9	△ 9.4	202,103	10.0	31.0	220,951	11.1	9.3	222,112	11.1	0.5	226,983	10.9	2.2

※地方特例交付金等について、令和元年度の決算額は子ども・子育て支援臨時交付金を含んだ額である。

ウ 歳出（性質別）の状況（10か年）

（単位：百万円、％）

年度 区分	平成26年度			27年度			28年度			29年度			30年度			令和元年度			2年度			3年度			4年度			6年度		
	決算額	構成比	対前年度 増減率	決算額	構成比	対前年度 増減率	決算額	構成比	対前年度 増減率	決算額	構成比	対前年度 増減率	決算額	構成比	対前年度 増減率	決算額	構成比	対前年度 増減率	決算額	構成比	対前年度 増減率	決算額	構成比	対前年度 増減率	決算額	構成比	対前年度 増減率	決算額	構成比	対前年度 増減率
歳出総額	1,567,663	100.0	2.5	1,584,527	100.0	1.1	1,600,532	100.0	1.0	1,610,360	100.0	0.6	1,655,438	100.0	2.8	2,163,738	100.0	30.7	1,919,418	100.0	△ 11.3	1,898,078	100.0	△ 1.1	1,917,199	100.0	1.0	2,009,106	100.0	4.8
義務的経費	760,796	48.5	1.5	777,679	49.1	2.2	791,956	49.5	1.8	797,312	49.5	0.7	817,379	49.4	2.5	843,798	39.0	3.2	943,727	49.2	11.8	900,146	47.4	△ 4.6	932,993	48.7	3.6	986,731	49.1	5.8
人件費	227,475	14.5	0.4	224,356	14.2	△ 1.4	223,976	14.0	△ 0.2	225,122	14.0	0.5	226,240	13.7	0.5	239,768	11.1	6.0	241,894	12.6	0.9	243,437	12.8	0.6	243,710	12.7	0.1	265,854	13.2	9.1
職員給	144,404	9.2	△ 0.0	144,486	9.1	0.1	144,274	9.0	△ 0.1	143,222	8.9	△ 0.7	144,379	8.7	0.8	142,779	6.6	△ 1.1	143,662	7.5	0.6	143,903	7.6	0.2	145,992	7.6	1.5	152,091	7.6	4.2
扶助費	445,901	28.4	4.0	465,653	29.4	4.4	480,272	30.0	3.1	483,392	30.0	0.6	505,919	30.6	4.7	521,561	24.1	3.1	617,920	32.2	18.5	573,502	30.2	△ 7.2	605,128	31.6	5.5	637,215	31.7	5.3
公債費	87,420	5.6	△ 7.5	87,670	5.5	0.3	87,708	5.5	0.0	88,798	5.5	1.2	85,220	5.1	△ 4.0	82,470	3.8	△ 3.2	83,914	4.4	1.8	83,207	4.4	△ 0.8	84,155	4.4	1.1	83,662	4.2	△ 0.6
投資的経費	169,999	10.8	7.7	173,357	10.9	2.0	159,492	10.0	△ 8.0	165,383	10.3	3.7	165,202	10.0	△ 0.1	170,031	7.9	2.9	182,240	9.5	7.2	162,191	8.5	△ 11.0	160,514	8.4	△ 1.0	195,026	9.7	21.5
普通建設事業費	168,497	10.7	7.4	172,575	10.9	2.4	159,028	9.9	△ 7.8	164,319	10.2	3.3	161,838	9.8	△ 1.5	165,606	7.7	2.3	180,408	9.4	8.9	161,557	8.5	△ 10.4	159,861	8.3	△ 1.0	193,494	9.6	21.0
災害復旧事業費	1,503	0.1	61.7	782	0.0	△ 47.9	464	0.0	△ 40.7	1,064	0.1	129.3	3,364	0.2	216.3	4,425	0.2	31.5	1,832	0.1	△ 58.6	634	0.0	△ 65.4	653	0.0	3.0	1,532	0.1	134.7
失業対策事業費	—	—	—	—	—	—	—	—	—	—	—	—	—	—	—	—	—	—	—	—	—	—	—	—	—	—	—	—	—	—
その他の経費	636,867	40.6	2.6	633,491	40.0	△ 0.5	649,084	40.6	2.5	647,665	40.2	△ 0.2	672,857	40.6	3.9	1,149,908	53.1	70.9	793,451	41.3	△ 31.0	835,741	44.0	5.3	823,693	43.0	△ 1.4	827,349	41.2	0.4
物件費	236,150	15.1	1.7	239,292	15.1	1.3	242,920	15.2	1.5	247,120	15.3	1.7	263,959	15.9	6.8	286,435	13.2	8.5	320,878	16.7	12.0	336,256	17.7	4.8	324,069	16.9	△ 3.6	341,497	17.0	5.4
補助費等	156,563	10.0	4.9	152,470	9.6	△ 2.6	157,287	9.8	3.2	159,148	9.9	1.2	166,683	10.1	4.7	638,347	29.5	283.0	203,701	10.6	△ 68.1	228,323	12.0	12.1	215,270	11.2	△ 5.7	213,019	10.6	△ 1.0
維持補修費	10,517	0.7	△ 2.2	11,228	0.7	6.8	11,363	0.7	1.2	11,468	0.7	0.9	11,795	0.7	2.9	12,136	0.6	2.9	11,826	0.6	△ 2.6	12,107	0.6	2.4	13,665	0.7	12.9	13,412	0.7	△ 1.9
積立金	53,739	3.4	△ 4.2	56,054	3.5	4.3	65,921	4.1	17.6	56,185	3.5	△ 14.8	54,489	3.3	△ 3.0	55,306	2.6	1.5	99,250	5.2	79.5	91,522	4.8	△ 7.8	91,738	4.8	0.2	81,126	4.0	△ 11.6
繰出金	178,045	11.4	4.3	173,504	10.9	△ 2.6	170,910	10.7	△ 1.5	173,081	10.7	1.3	175,048	10.6	1.1	151,011	7.0	△ 13.7	152,523	7.9	1.0	162,151	8.5	6.3	173,860	9.1	7.2	173,848	8.7	0.0
その他	1,854	0.1	△ 4.9	943	0.1	△ 49.1	683	0.0	△ 27.5	664	0.0	△ 2.8	883	0.1	33.0	6,672	0.3	655.3	5,274	0.3	△ 21.0	5,383	0.3	2.1	5,091	0.3	△ 5.4	4,447	0.2	△ 12.6

エ 歳出（目的別）の状況（10か年）

（単位：百万円、％）

年度 区分	平成26年度			27年度			28年度			29年度			30年度			令和元年度			2年度			3年度			4年度			6年度		
	決算額	構成比	対前年度増減率	決算額	構成比	対前年度増減率	決算額	構成比	対前年度増減率	決算額	構成比	対前年度増減率	決算額	構成比	対前年度増減率	決算額	構成比	対前年度増減率	決算額	構成比	対前年度増減率	決算額	構成比	対前年度増減率	決算額	構成比	対前年度増減率	決算額	構成比	対前年度増減率
歳出総額	1,567,663	100.0	2.5	1,584,527	100.0	1.1	1,600,532	100.0	1.0	1,610,360	100.0	0.6	1,655,438	100.0	2.8	2,163,738	100.0	30.7	1,919,418	100.0	△ 11.3	1,898,078	100.0	△ 1.1	1,917,199	100.0	1.0	2,009,106	100.0	4.8
議会費	11,972	0.8	4.7	11,205	0.7	△ 6.4	11,095	0.7	△ 1.0	10,944	0.7	△ 1.4	11,031	0.7	0.8	10,781	0.5	△ 2.3	10,662	0.6	△ 1.1	10,710	0.6	0.5	10,928	0.6	2.0	11,206	0.6	2.5
総務費	185,402	11.8	1.6	191,923	12.1	3.5	202,012	12.6	5.3	184,780	11.5	△ 8.5	191,881	11.6	3.8	628,314	29.0	227.4	226,594	11.8	△ 63.9	232,351	12.2	2.5	238,621	12.4	2.7	260,717	13.0	9.3
民生費	729,925	46.6	3.4	751,698	47.4	3.0	770,915	48.2	2.6	778,924	48.4	1.0	803,176	48.5	3.1	821,582	38.0	2.3	925,043	48.2	12.6	912,005	48.0	△ 1.4	953,951	49.8	4.6	993,158	49.4	4.1
衛生費	128,499	8.2	△ 0.5	130,249	8.2	1.4	127,774	8.0	△ 1.9	136,013	8.4	6.4	136,331	8.2	0.2	148,059	6.8	8.6	208,549	10.9	40.9	199,841	10.5	△ 4.2	171,161	8.9	△ 14.4	165,409	8.2	△ 3.4
農林水産業費	7,050	0.4	△ 3.9	7,062	0.4	0.2	7,734	0.5	9.5	7,013	0.4	△ 9.3	7,364	0.4	5.0	8,013	0.4	8.8	7,049	0.4	△ 12.0	7,063	0.4	0.2	8,086	0.4	14.5	8,989	0.4	11.2
土木費	152,925	9.8	3.6	152,329	9.6	△ 0.4	142,003	8.9	△ 6.8	144,898	9.0	2.0	144,059	8.7	△ 0.6	133,411	6.2	△ 7.4	136,722	7.1	2.5	144,927	7.6	6.0	145,435	7.6	0.4	151,208	7.5	4.0
消防費	58,749	3.7	6.8	57,950	3.7	△ 1.4	55,133	3.4	△ 4.9	54,431	3.4	△ 1.3	55,996	3.4	2.9	56,767	2.6	1.4	55,236	2.9	△ 2.7	54,256	2.9	△ 1.8	54,173	2.8	△ 0.2	59,900	3.0	10.6
教育費	181,726	11.6	4.2	173,655	11.0	△ 4.4	176,137	11.0	1.4	184,298	11.4	4.6	194,569	11.8	5.6	229,531	10.6	18.0	231,563	12.1	0.9	219,475	11.6	△ 5.2	225,737	11.8	2.9	249,908	12.4	10.7
災害復旧費	1,503	0.1	61.7	782	0.0	△ 47.9	464	0.0	△ 40.7	1,064	0.1	129.3	3,364	0.2	216.3	4,425	0.2	31.5	1,832	0.1	△ 58.6	634	0.0	△ 65.4	653	0.0	3.0	1,532	0.1	134.7
公債費	87,420	5.6	△ 7.5	87,670	5.5	0.3	87,714	5.5	0.1	88,798	5.5	1.2	85,222	5.1	△ 4.0	82,470	3.8	△ 3.2	83,914	4.4	1.8	83,208	4.4	△ 0.8	84,155	4.4	1.1	83,662	4.2	△ 0.6
その他	22,492	1.4	12.3	20,005	1.3	△ 11.1	19,552	1.2	△ 2.3	19,197	1.2	△ 1.8	22,444	1.4	16.9	40,386	1.9	79.9	32,256	1.7	△ 20.1	33,608	1.8	4.2	24,300	1.3	△ 27.7	23,418	1.2	△ 3.6

## (5) 財政力指数等の状況

(単位：千円、%)

年度 団体	令和4年度			令和5年度			令和6年度			財政力指数 3年平均 (A+B+C)/3	6年度 交付 税地	
	基準財政需要額	基準財政収入額	財政力指数 A	基準財政需要額	基準財政収入額	財政力指数 B	基準財政需要額	基準財政収入額	財政力指数 C			
八王子市	87,980,687	79,411,530	0.903	91,395,726	83,085,774	0.909	1,682,765,929	2,920,392,072	1.735	1.182	1 - 7	八
立川市	28,583,107	33,763,625	1.181	28,978,720	34,886,969	1.204	95,255,678	85,469,910	0.897	1.094	2 - 9	立
武蔵野市	22,200,747	33,682,473	1.517	22,297,846	35,428,566	1.589	29,414,805	35,727,339	1.215	1.440	2 - 10	武
三鷹市	28,396,399	32,298,330	1.137	28,729,585	33,626,099	1.170	22,761,396	36,509,766	1.604	1.304	2 - 10	三
青梅市	22,521,286	17,516,795	0.778	23,367,370	18,281,909	0.782	29,192,111	34,728,519	1.190	0.917	1 - 5	青
府中市	36,645,165	44,785,184	1.222	37,023,073	47,578,338	1.285	24,150,119	18,526,672	0.767	1.091	1 - 6	府
昭島市	17,973,775	17,974,218	1.000	18,396,279	17,929,004	0.975	37,831,908	48,229,501	1.275	1.083	2 - 8	昭
調布市	33,047,905	40,025,742	1.211	33,413,965	40,526,462	1.213	18,838,303	19,665,379	1.044	1.156	2 - 10	調
町田市	64,857,817	60,454,575	0.932	66,817,299	62,944,293	0.942	34,162,637	42,783,372	1.252	1.042	1 - 6	町
小金井市	18,495,766	18,711,384	1.012	18,852,208	19,637,836	1.042	69,063,778	63,194,511	0.915	0.990	2 - 10	金
小平市	29,373,931	26,704,498	0.909	30,598,273	28,777,589	0.940	19,641,683	19,842,520	1.010	0.953	2 - 9	平
日野市	28,840,890	26,437,900	0.917	29,758,697	27,312,380	0.918	31,877,662	31,693,497	0.994	0.943	2 - 9	日
東村山市	25,169,006	18,880,891	0.750	25,827,758	19,545,280	0.757	30,683,218	27,722,234	0.903	0.803	2 - 9	東
国分寺市	19,069,935	19,927,508	1.045	19,353,707	20,644,595	1.067	26,553,351	19,732,792	0.743	0.952	2 - 10	分
国立市	12,785,489	12,684,460	0.992	12,903,779	13,134,340	1.018	19,831,086	21,296,730	1.074	1.028	2 - 9	国
福生市	10,028,114	7,191,705	0.717	10,439,973	7,509,659	0.719	13,194,829	13,541,040	1.026	0.821	2 - 7	福
狛江市	13,719,063	11,198,565	0.816	14,145,902	11,549,616	0.816	10,765,142	7,515,305	0.698	0.777	2 - 9	狛
東大和市	14,294,662	11,186,158	0.783	14,885,532	11,590,205	0.779	14,719,250	11,786,155	0.801	0.788	2 - 8	大
清瀬市	13,508,264	8,879,562	0.657	13,890,293	9,250,495	0.666	15,344,139	11,532,656	0.752	0.692	2 - 8	清
東久留米市	19,321,175	15,188,051	0.786	20,049,728	15,619,458	0.779	14,508,190	9,427,337	0.650	0.738	2 - 9	久
武蔵村山市	11,852,504	9,183,375	0.775	12,288,113	9,563,825	0.778	20,552,027	15,980,696	0.778	0.777	2 - 6	村
多摩市	21,980,823	24,836,570	1.130	22,236,027	25,897,615	1.165	12,769,975	9,668,654	0.757	1.017	2 - 9	多
稲城市	14,785,633	13,841,388	0.936	15,156,724	14,243,012	0.940	22,824,544	26,342,129	1.154	1.010	2 - 9	稲
羽村市	9,237,300	8,552,321	0.926	9,524,674	8,938,236	0.938	15,822,835	14,928,142	0.943	0.936	2 - 7	羽
あきる野市	14,385,688	9,948,837	0.692	14,885,791	10,365,682	0.696	9,883,991	8,992,329	0.910	0.766	2 - 6	あ
西東京市	32,343,157	28,480,081	0.881	33,404,912	29,708,459	0.889	15,363,668	10,551,479	0.687	0.819	2 - 10	西
市計			(0.946)			(0.961)	33933473	30254622	(0.991)	(0.966)		
市計	651,398,288	631,745,726	0.970	668,621,954	657,575,696	0.983	688,939,798	675,643,286	0.981	0.978		
瑞穂町	5,688,483	5,642,348	0.992	5,785,635	5,866,559	1.014	5,947,357	5,917,231	0.995	1.000	2 - 6	瑞
日の出町	3,817,168	2,382,890	0.624	3,965,558	2,516,483	0.635	4,098,640	2,476,236	0.604	0.621	2 - 5	日
檜原村	1,525,135	254,052	0.167	1,536,111	260,491	0.170	1,577,191	270,012	0.171	0.169	2 - 3	檜
奥多摩町	2,621,507	706,159	0.269	2,627,546	714,470	0.272	2,678,637	720,347	0.269	0.270	2 - 2	奥
西多摩計			(0.513)			(0.523)	14,301,825	9,383,826	(0.510)	(0.515)		
西多摩計	13,652,293	8,985,449	0.658	13,914,850	9,358,003	0.673	3,701,970	993,420	0.268	0.533		
大島町	3,508,161	936,867	0.267	3,580,589	991,059	0.277	435,418	52,506	0.121	0.222	2 - 1	大
利島村	443,525	52,855	0.119	433,574	54,916	0.127	1,909,194	351,560	0.184	0.143	2 - 1	利
新島村	1,871,962	327,164	0.175	1,890,330	344,210	0.182	1,260,842	222,824	0.177	0.178	2 - 1	新
神津島村	1,208,522	230,371	0.191	1,222,305	230,189	0.188	1,789,316	350,509	0.196	0.192	2 - 1	神
三宅村	1,780,637	346,618	0.195	1,774,384	366,269	0.206	426,896	48,031	0.113	0.171	2 - 1	三
御蔵島村	426,638	44,198	0.104	422,838	50,266	0.119	3,677,820	989,301	0.269	0.164	2 - 1	御
八丈町	3,613,224	969,654	0.268	3,581,291	1,000,335	0.279	284,686	46,263	0.163	0.237	2 - 1	八
青ヶ島村	280,415	43,034	0.153	277,865	45,917	0.165	2,129,044	584,322	0.274	0.197	2 - 1	青
小笠原村	2,007,093	487,310	0.243	2,055,058	490,120	0.238	15,615,186	3,638,736	0.233	0.238	2 - 1	小
島しょ計			(0.191)			(0.198)	29,917,011	13,022,562	(0.192)	(0.194)		
島しょ計	15,140,177	3,438,071	0.227	15,238,234	3,573,281	0.234	718,856,809	688,665,848	0.958	0.473		
町村計			(0.290)			(0.298)	2,401,622,738	3,609,057,920	(0.290)	(0.293)		
町村計	28,792,470	12,423,520	0.431	29,153,084	12,931,284	0.444	722,558,779	689,659,268	0.954	0.610		
市町村計			(0.727)			(0.740)			(0.758)	(0.742)		
市町村計	680,190,758	644,169,246	0.947	697,775,038	670,506,980	0.961	1,411,498,577	1,365,302,554	0.967	0.958		

※ 各計欄は、加重平均。ただし、同欄上側( )内数値は、単純平均である。

## 2 集 計 表

(単位：千円、%)

## (1) 繰越額等の状況

(単位：千円)

区 分	1 継続費通次繰越額	2 繰越明許費繰越額	3 事故繰越繰越額	4 事業繰越額	5 支払繰延額	合 計
						(1～5) a
1 人件費	0	60,382	0	0	0	60,382
2 普通建設事業費	1,846,412	12,256,415	190,726	0	0	14,293,553
1 補助事業費	343,938	6,650,374	19,550	0	0	7,013,862
2 単独事業費	1,502,474	5,551,153	171,176	0	0	7,224,803
3 国直轄事業負担金	0	0	0	0	0	0
4 県営事業負担金	0	54,888	0	0	0	54,888
3 災害復旧事業費	0	0	0	0	0	0
1 補助事業費	0	0	0	0	0	0
2 単独事業費	0	0	0	0	0	0
4 その他	7,319	11,894,078	17,950	177,526	0	12,096,873
合計(1～4) A	1,853,731	24,210,875	208,676	177,526	0	26,450,808
未収入特定財源 B	1,384,019	18,225,123	113,971	0	0	19,723,113
翌年度繰越財源 A-B	469,712	5,985,752	94,705	177,526	0	6,727,695

(単位：千円)

区 分	未収入特定財源 b	b の 内 訳			翌年度へ繰り越すべき財源 a - b
		国庫支出金	地方債	その他	
1 人件費	43,184	23,305	0	19,879	17,198
2 普通建設事業費	10,136,525	2,519,078	6,919,500	697,947	4,157,028
1 補助事業費	6,133,878	2,519,078	3,375,500	239,300	879,984
2 単独事業費	3,947,759	0	3,544,000	403,759	3,277,044
3 国直轄事業負担金	0	0	0	0	0
4 県営事業負担金	54,888	0	0	54,888	0
3 災害復旧事業費	0	0	0	0	0
1 補助事業費	0	0	0	0	0
2 単独事業費	0	0	0	0	0
4 その他	9,543,404	5,011,057	397,988	4,134,359	2,553,469
合計(1～4)	19,723,113	7,553,440	7,317,488	4,852,185	6,727,695

## (2) ～ 1 収入の状況 (市町村計)

(単位：千円、%)

区 分	令和 6 年度						
	決算額 (A)	臨時的なもの(B)		差引経常的なもの (A) - (B)	左の内訳		決算額構成比 (%)
		特定財源	一般財源等		特定財源	一般財源等	
1 地方税	784,944,185	0	59,149,170	725,795,015	0	725,795,015	37.7
2 地方譲与税	7,565,605	0	0	7,565,605	0	7,565,605	0.4
3 利子割交付金	1,893,160	0	0	1,893,160	0	1,893,160	0.1
4 配当割交付金	9,746,111	0	0	9,746,111	0	9,746,111	0.5
5 株式等譲渡所得割交付金	14,215,078	0	0	14,215,078	0	14,215,078	0.7
6 分離課税所得割交付金	0	0	0	0	0	0	0.0
7 地方消費税交付金	106,622,754	0	0	106,622,754	0	106,622,754	5.1
8 ゴルフ場利用税交付金	396,527	0	0	396,527	0	396,527	0.0
9 軽油引取税・自動車取得税交付金	25,379	0	0	25,379	0	25,379	0.0
10 自動車税環境性能割交付金	2,737,299	0	0	2,737,299	0	2,737,299	0.1
11 法人事業税交付金	17,938,667	0	0	17,938,667	0	17,938,667	0.9
12 地方特例交付金等	24,107,701	0	0	24,107,701	0	24,107,701	1.2
13 地方交付税	87,900,334	0	6,850,606	81,049,728	0	81,049,728	4.2
14 交通安全対策特別交付金	406,633	0	0	406,633	0	406,633	0.0
15 分担金及び負担金	7,294,686	173,423	39,309	7,081,954	7,061,525	20,429	0.4
16 使用料	14,546,019	46,756	437,986	14,061,277	9,976,737	4,084,540	0.7
17 手数料	16,919,431	615,030	219,432	16,084,969	16,075,705	9,264	0.8
18 国庫支出金	404,255,253	30,729,672	58,895,425	314,630,156	314,630,156	0	19.4
19 国有提供施設等所在市町村助成交付金	4,045,191	0	0	4,045,191	0	4,045,191	0.2
20 都道府県支出金	313,082,095	103,570,276	5,945,730	203,566,089	203,566,089	0	15.0
21 財産収入	3,772,292	725,421	1,493,610	1,553,261	182,455	1,370,806	0.2
22 寄附金	4,670,563	1,516,529	3,154,034	0	0	0	0.2
23 繰入金	75,718,857	41,935,112	33,783,745	0	0	0	3.6
24 繰越金	76,703,436	6,186,879	70,516,557	0	0	0	3.7
25 諸収入	35,197,685	11,889,057	15,118,293	8,190,335	7,685,750	504,585	1.7
1 収益事業収入	7,840,000	0	7,840,000	0	0	0	0.4
2 各種貸付金元利収入	1,054,523	165,636	612,665	276,222	125,111	151,111	0.1
3 その他	26,303,162	11,723,421	6,665,628	7,914,113	7,560,639	353,474	1.3
26 地方債	65,785,297	65,124,800	660,497	0	0	0	3.2
1 うち都道府県貸付金	25,334,000	25,320,000	14,000	0	0	0	1.2
2 うち減収補填債特例分	0	0	0	0	0	0	0.0
3 うち臨時財政対策債	646,497	0	646,497	0	0	0	0.0
27 歳入合計	2,080,490,238	262,512,955	256,264,394	1,561,712,889	559,178,417	1,002,534,472	100.0
1 一般財源(1～14, 19の計)	1,062,544,624	0	65,999,776	996,544,848	0	996,544,848	51.1
2 一般財源(狭)(1～13の計)	1,058,092,800	0	65,999,776	992,093,024	0	992,093,024	50.9
歳入構成比(%)	100.0	12.6	12.3	75.1	26.9	48.2	-

収入の状況（市町村計）（つづき）

（単位：千円、％）

区 分	令和５年度			増 減 額 (A) - (C) (D)	増 減 率 (D) / (C) (%)
	決 算 額 (C)	左のうち経常一般財源等	決 算 額 構 成 比 (%)		
1 地方税	786,234,826	728,160,913	39.4	-1,290,641	-0.2
2 地方譲与税	7,513,285	7,513,285	0.4	52,320	0.7
3 利子割交付金	1,376,078	1,376,078	0.1	517,082	37.6
4 配当割交付金	7,317,745	7,317,745	0.4	2,428,366	33.2
5 株式等譲渡所得割交付金	7,852,103	7,852,103	0.4	6,362,975	81.0
6 分離課税所得割交付金	0	0	0.0	0	0.0
7 地方消費税交付金	101,797,296	101,797,296	5.1	4,825,458	4.7
8 ゴルフ場利用税交付金	418,370	418,370	0.0	-21,843	-5.2
9 軽油引取税・自動車取得税交付金	54,977	54,977	0.0	-29,598	-53.8
10 自動車税環境性能割交付金	2,056,943	2,056,943	0.1	680,356	33.1
11 法人事業税交付金	16,976,627	16,976,627	0.9	962,040	5.7
12 地方特例交付金等	4,544,957	4,544,957	0.2	19,562,744	430.4
13 地方交付税	81,554,170	75,059,293	4.1	6,346,164	7.8
14 交通安全対策特別交付金	419,829	419,829	0.0	-13,196	-3.1
15 分担金及び負担金	8,304,670	15,883	0.4	-1,009,984	-12.2
16 使用料	14,794,049	4,081,692	0.7	-248,030	-1.7
17 手数料	16,540,727	9,777	0.8	378,704	2.3
18 国庫支出金	404,898,297	0	20.3	-643,044	-0.2
19 国有提供施設等所在市町村助成交付金	4,067,487	4,067,487	0.2	-22,296	-0.5
20 都道府県支出金	286,603,263	0	14.4	26,478,832	9.2
21 財産収入	7,528,990	1,149,049	0.4	-3,756,698	-49.9
22 寄附金	4,056,110	0	0.2	614,453	15.1
23 繰入金	56,514,522	0	2.8	19,204,335	34.0
24 繰越金	91,134,989	0	4.6	-14,431,553	-15.8
25 諸収入	31,817,951	414,039	1.6	3,379,734	10.6
1 収益事業収入	8,580,000	0	0.4	-740,000	-8.6
2 各種貸付金元利収入	988,301	144,700	0.0	66,222	6.7
3 その他	22,249,650	269,339	1.1	4,053,512	18.2
26 地方債	49,707,474	0	2.5	16,077,823	32.3
1 うち都道府県貸付金	24,172,000	0	1.2	1,162,000	4.8
2 うち減収補填債特例分	0	0	0.0	0	0.0
3 うち臨時財政対策債	1,686,074	0	0.1	-1,039,577	-61.7
27 歳入合計	1,994,085,735	963,286,343	100.0	86,404,503	4.3
1 一般財源（1～14、19の計）	1,022,184,693	957,615,903	51.3	40,359,931	3.9
2 一般財源（狭）（1～13の計）	1,017,697,377	953,128,587	51.0	40,395,423	4.0
歳入構成比（％）	100.0	48.3	-	-	-

## (2) ～ 2 収入の状況 (市計)

(単位: 千円、%)

区 分	令和 6 年 度						
	決 算 額 (A)	臨 時 的 な も の (B)		差 引 経 常 的 な も の (A) - (B)	左 の 内 訳		決 算 額 構 成 比 (%)
		特 定 財 源	一 般 財 源 等		特 定 財 源	一 般 財 源 等	
1 地方税	771,285,905	0	58,359,635	712,926,270	0	712,926,270	38.6
2 地方譲与税	7,080,331	0	0	7,080,331	0	7,080,331	0.4
3 利子割交付金	1,867,544	0	0	1,867,544	0	1,867,544	0.1
4 配当割交付金	9,614,343	0	0	9,614,343	0	9,614,343	0.5
5 株式等譲渡所得割交付金	14,023,147	0	0	14,023,147	0	14,023,147	0.7
6 分離課税所得割交付金	0	0	0	0	0	0	0.0
7 地方消費税交付金	104,486,843	0	0	104,486,843	0	104,486,843	5.2
8 ゴルフ場利用税交付金	396,028	0	0	396,028	0	396,028	0.0
9 軽油引取税・自動車取得税交付金	24,142	0	0	24,142	0	24,142	0.0
10 自動車税環境性能割交付金	2,603,934	0	0	2,603,934	0	2,603,934	0.1
11 法人事業税交付金	17,400,872	0	0	17,400,872	0	17,400,872	0.9
12 地方特例交付金等	23,695,856	0	0	23,695,856	0	23,695,856	1.2
13 地方交付税	68,942,535	0	4,785,957	64,156,578	0	64,156,578	3.5
14 交通安全対策特別交付金	388,253	0	0	388,253	0	388,253	0.0
15 分担金及び負担金	7,200,658	150,409	39,296	7,010,953	6,998,000	12,953	0.4
16 使用料	13,566,831	46,756	358,646	13,161,429	9,095,130	4,066,299	0.7
17 手数料	16,499,529	615,030	211,132	15,673,367	15,665,637	7,730	0.8
18 国庫支出金	396,415,691	28,072,817	57,146,209	311,196,665	311,196,665	0	19.9
19 国有提供施設等所在市町村助成交付金	3,035,943	0	0	3,035,943	0	3,035,943	0.2
20 都道府県支出金	287,418,487	84,040,060	5,665,330	197,713,097	197,713,097	0	14.4
21 財産収入	3,265,098	647,022	1,368,482	1,249,594	84,159	1,165,435	0.2
22 寄附金	4,525,443	1,440,105	3,085,338	0	0	0	0.2
23 繰入金	72,639,348	39,809,927	32,829,421	0	0	0	3.6
24 繰越金	73,471,174	6,085,390	67,385,784	0	0	0	3.7
25 諸収入	32,626,518	10,636,056	14,322,829	7,667,633	7,224,546	443,087	1.6
1 収益事業収入	7,840,000	0	7,840,000	0	0	0	0.4
2 各種貸付金元利収入	946,737	152,343	610,115	184,279	64,043	120,236	0.0
3 その他	23,839,781	10,483,713	5,872,714	7,483,354	7,160,503	322,851	1.2
26 地方債	63,490,101	62,889,000	601,101	0	0	0	3.2
1 うち都道府県貸付金	25,147,000	25,133,000	14,000	0	0	0	1.3
2 うち減収補填債特例分	0	0	0	0	0	0	0.0
3 うち臨時財政対策債	587,101	0	587,101	0	0	0	0.0
27 歳入合計	1,995,964,554	234,432,572	246,159,160	1,515,372,822	547,977,234	967,395,588	100.0
1 一般財源 (1～14, 19の計)	1,024,845,676	0	63,145,592	961,700,084	0	961,700,084	51.3
2 一般財源 (狭) (1～13の計)	1,021,421,480	0	63,145,592	958,275,888	0	958,275,888	51.2
歳入構成比 (%)	100.0	11.7	12.3	75.9	27.5	48.5	-

収入の状況（市計）（つづき）

（単位：千円、％）

区 分	令 和 5 年 度			増 減 額 (A) - (C) (D)	増 減 率 (D) / (C) (%)
	決 算 額 (C)	左のうち経常一般財源等	決 算 額 構 成 比 (%)		
1 地方税	772,458,003	715,161,426	40.3	-1,172,098	-0.2
2 地方譲与税	7,063,695	7,063,695	0.4	16,636	0.2
3 利子割交付金	1,357,367	1,357,367	0.1	510,177	37.6
4 配当割交付金	7,218,178	7,218,178	0.4	2,396,165	33.2
5 株式等譲渡所得割交付金	7,745,298	7,745,298	0.4	6,277,849	81.1
6 分離課税所得割交付金	0	0	0.0	0	0.0
7 地方消費税交付金	99,754,793	99,754,793	5.2	4,732,050	4.7
8 ゴルフ場利用税交付金	417,892	417,892	0.0	-21,864	-5.2
9 軽油引取税・自動車取得税交付金	52,294	52,294	0.0	-28,152	-53.8
10 自動車税環境性能割交付金	1,956,629	1,956,629	0.1	647,305	33.1
11 法人事業税交付金	16,467,676	16,467,676	0.9	933,196	5.7
12 地方特例交付金等	4,476,297	4,476,297	0.2	19,219,559	429.4
13 地方交付税	63,149,968	58,712,067	3.3	5,792,567	9.2
14 交通安全対策特別交付金	400,477	400,477	0.0	-12,224	-3.1
15 分担金及び負担金	8,212,641	15,874	0.4	-1,011,983	-12.3
16 使用料	13,809,530	4,062,138	0.7	-242,699	-1.8
17 手数料	16,099,511	8,286	0.8	400,018	2.5
18 国庫支出金	397,176,220	0	20.7	-760,529	-0.2
19 国有提供施設等所在市町村助成交付金	3,051,556	3,051,556	0.2	-15,613	-0.5
20 都道府県支出金	263,769,883	0	13.8	23,648,604	9.0
21 財産収入	7,202,660	1,005,166	0.4	-3,937,562	-54.7
22 寄附金	3,956,493	0	0.2	568,950	14.4
23 繰入金	53,611,266	0	2.8	19,028,082	35.5
24 繰越金	88,279,831	0	4.6	-14,808,657	-16.8
25 諸収入	29,568,962	357,290	1.5	3,057,556	10.3
1 収益事業収入	8,580,000	0	0.4	-740,000	-8.6
2 各種貸付金元利収入	879,535	117,997	0.0	67,202	7.6
3 その他	20,109,427	239,293	1.1	3,730,354	18.6
26 地方債	47,306,691	0	2.5	16,183,410	34.2
1 うち都道府県貸付金	23,826,000	0	1.2	1,321,000	5.5
2 うち減収補填債特例分	0	0	0.0	0	0.0
3 うち臨時財政対策債	1,558,091	0	0.1	-970,990	-62.3
27 歳入合計	1,914,563,811	929,284,399	100.0	81,400,743	4.3
1 一般財源（1～14、19の計）	985,570,123	923,835,645	51.5	39,275,553	4.0
2 一般財源（狭）（1～13の計）	982,118,090	920,383,612	51.3	39,303,390	4.0
歳入構成比（％）	100.0	48.5	-	-	-

## (2) ～ 3 収入の状況 (町村計)

(単位：千円、%)

区 分	令和 6 年度							決算額構成比 (%)
	決算額 (A)	臨時的なもの(B)		差引経常的なもの (A) - (B)	左の内訳			
		特定財源	一般財源等		特定財源	一般財源等		
1 地方税	13,658,280	0	789,535	12,868,745	0	12,868,745	16.2	
2 地方譲与税	485,274	0	0	485,274	0	485,274	0.6	
3 利子割交付金	25,616	0	0	25,616	0	25,616	0.0	
4 配当割交付金	131,768	0	0	131,768	0	131,768	0.2	
5 株式等譲渡所得割交付金	191,931	0	0	191,931	0	191,931	0.2	
6 分離課税所得割交付金	0	0	0	0	0	0	0.0	
7 地方消費税交付金	2,135,911	0	0	2,135,911	0	2,135,911	2.5	
8 ゴルフ場利用税交付金	499	0	0	499	0	499	0.0	
9 軽油引取税・自動車取得税交付金	1,237	0	0	1,237	0	1,237	0.0	
10 自動車税環境性能割交付金	133,365	0	0	133,365	0	133,365	0.2	
11 法人事業税交付金	537,795	0	0	537,795	0	537,795	0.6	
12 地方特例交付金等	411,845	0	0	411,845	0	411,845	0.5	
13 地方交付税	18,957,799	0	2,064,649	16,893,150	0	16,893,150	22.4	
14 交通安全対策特別交付金	18,380	0	0	18,380	0	18,380	0.0	
15 分担金及び負担金	94,028	23,014	13	71,001	63,525	7,476	0.1	
16 使用料	979,188	0	79,340	899,848	881,607	18,241	1.2	
17 手数料	419,902	0	8,300	411,602	410,068	1,534	0.5	
18 国庫支出金	7,839,562	2,656,855	1,749,216	3,433,491	3,433,491	0	9.3	
19 国有提供施設等所在市町村助成交付金	1,009,248	0	0	1,009,248	0	1,009,248	1.2	
20 都道府県支出金	25,663,608	19,530,216	280,400	5,852,992	5,852,992	0	30.4	
21 財産収入	507,194	78,399	125,128	303,667	98,296	205,371	0.6	
22 寄附金	145,120	76,424	68,696	0	0	0	0.2	
23 繰入金	3,079,509	2,125,185	954,324	0	0	0	3.6	
24 繰越金	3,232,262	101,489	3,130,773	0	0	0	3.8	
25 諸収入	2,571,167	1,253,001	795,464	522,702	461,204	61,498	3.0	
1 収益事業収入	0	0	0	0	0	0	0.0	
2 各種貸付金元利収入	107,786	13,293	2,550	91,943	61,068	30,875	0.1	
3 その他	2,463,381	1,239,708	792,914	430,759	400,136	30,623	2.9	
26 地方債	2,295,196	2,235,800	59,396	0	0	0	2.7	
1 うち都道府県貸付金	187,000	187,000	0	0	0	0	0.2	
2 うち減収補填債特例分	0	0	0	0	0	0	0.0	
3 うち臨時財政対策債	59,396	0	59,396	0	0	0	0.1	
27 歳入合計	84,525,684	28,080,383	10,105,234	46,340,067	11,201,183	35,138,884	100.0	
1 一般財源 (1～14, 19の計)	37,698,948	0	2,854,184	34,844,764	0	34,844,764	44.6	
2 一般財源 (狭) (1～13の計)	36,671,320	0	2,854,184	33,817,136	0	33,817,136	43.4	
歳入構成比 (%)	100.0	33.2	12.0	54.8	13.3	41.6	-	

収入の状況（町村計）（つづき）

（単位：千円、％）

区 分	令和 5 年度			増 減 額 (A) - (C) (D)	増 減 率 (D) / (C) (%)
	決 算 額 (C)	左のうち経常一般財源等	決 算 額 構 成 比 (%)		
1 地方税	13,776,823	12,999,487	17.3	-118,543	-0.9
2 地方譲与税	449,590	449,590	0.6	35,684	7.9
3 利子割交付金	18,711	18,711	0.0	6,905	36.9
4 配当割交付金	99,567	99,567	0.1	32,201	32.3
5 株式等譲渡所得割交付金	106,805	106,805	0.1	85,126	79.7
6 分離課税所得割交付金	0	0	0.0	0	0.0
7 地方消費税交付金	2,042,503	2,042,503	2.6	93,408	4.6
8 ゴルフ場利用税交付金	478	478	0.0	21	4.4
9 軽油引取税・自動車取得税交付金	2,683	2,683	0.0	-1,446	-53.9
10 自動車税環境性能割交付金	100,314	100,314	0.1	33,051	32.9
11 法人事業税交付金	508,951	508,951	0.6	28,844	5.7
12 地方特例交付金等	68,660	68,660	0.1	343,185	499.8
13 地方交付税	18,404,202	16,347,226	23.1	553,597	3.0
14 交通安全対策特別交付金	19,352	19,352	0.0	-972	-5.0
15 分担金及び負担金	92,029	9	0.1	1,999	2.2
16 使用料	984,519	19,554	1.2	-5,331	-0.5
17 手数料	441,216	1,491	0.6	-21,314	-4.8
18 国庫支出金	7,722,077	0	9.7	117,485	1.5
19 国有提供施設等所在市町村助成交付金	1,015,931	1,015,931	1.3	-6,683	-0.7
20 都道府県支出金	22,833,380	0	28.7	2,830,228	12.4
21 財産収入	326,330	143,883	0.4	180,864	55.4
22 寄附金	99,617	0	0.1	45,503	45.7
23 繰入金	2,903,256	0	3.7	176,253	6.1
24 繰越金	2,855,158	0	3.6	377,104	13.2
25 諸収入	2,248,989	56,749	2.8	322,178	14.3
1 収益事業収入	0	0	0.0	0	0.0
2 各種貸付金元利収入	108,766	26,703	0.1	-980	-0.9
3 その他	2,140,223	30,046	2.7	323,158	15.1
26 地方債	2,400,783	0	3.0	-105,587	-4.4
1 うち都道府県貸付金	346,000	0	0.4	-159,000	-46.0
2 うち減収補填債特例分	0	0	0.0	0	0.0
3 うち臨時財政対策債	127,983	0	0.2	-68,587	-53.6
27 歳入合計	79,521,924	34,001,944	100.0	5,003,760	6.3
1 一般財源（1～14、19の計）	36,614,570	33,780,258	46.0	1,084,378	3.0
2 一般財源（狭）（1～13の計）	35,579,287	32,744,975	44.7	1,092,033	3.1
歳入構成比（％）	100.0	42.8	-	-	-

## (3) 歳入内訳(その1)

市町村 合計

(単位:千円、%)

区 分	令 和 6 年 度	令 和 5 年 度	増 減 額	増 減 率
1 地方税	784,944,185	786,234,826	-1,290,641	-0.2
2 地方譲与税	7,565,605	7,513,285	52,320	0.7
1 地方揮発油譲与税	1,688,967	1,718,033	-29,066	-1.7
3 特別とん譲与税	0	0	0	0.0
4 石油ガス譲与税	0	0	0	0.0
5 自動車重量譲与税	5,168,793	5,179,491	-10,698	-0.2
6 航空機燃料譲与税	14,624	11,625	2,999	25.8
7 森林環境譲与税	693,221	604,136	89,085	14.7
3 利子割交付金	1,893,160	1,376,078	517,082	37.6
4 配当割交付金	9,746,111	7,317,745	2,428,366	33.2
5 株式等譲渡所得割交付金	14,215,078	7,852,103	6,362,975	81.0
6 分離課税所得割交付金	0	0	0	0.0
7 地方消費税交付金	106,622,754	101,797,296	4,825,458	4.7
8 ゴルフ場利用税交付金	396,527	418,370	-21,843	-5.2
9 自動車取得税交付金	25,379	54,977	-29,598	-53.8
10 軽油取引税交付金	0	0	0	0.0
11 自動車税環境性能割交付金	2,737,299	2,056,943	680,356	33.1
12 法人事業税交付金	17,938,667	16,976,627	962,040	5.7
13 地方特例交付金等	24,107,701	4,544,957	19,562,744	430.4
14 地方交付税	87,900,334	81,554,170	6,346,164	7.8
1 普通交付税	81,049,728	75,059,293	5,990,435	8.0
2 特別交付税	6,849,706	6,493,791	355,915	5.5
3 震災復興特別交付税	900	1,086	-186	-17.1
15 交通安全対策特別交付金	406,633	419,829	-13,196	-3.1
16 分担金及び負担金	7,294,686	8,304,670	-1,009,984	-12.2
1 同級他団体からのもの	719,348	667,361	51,987	7.8
2 市町村分賦金	0	0	0	0.0
3 その他	6,575,338	7,637,309	-1,061,971	-13.9
17 使用料	14,546,019	14,794,049	-248,030	-1.7
1 授業料	15,497	16,211	-714	-4.4
1 高等学校	0	0	0	0.0
2 幼稚園	0	0	0	0.0
3 その他	15,497	16,211	-714	-4.4
2 保育所使用料	735,430	956,774	-221,344	-23.1
3 公営住宅使用料	2,134,675	2,168,426	-33,751	-1.6
4 その他	11,660,417	11,652,638	7,779	0.1
18 手数料	16,919,431	16,540,727	378,704	2.3
1 法定受託事務に係るもの(法令に基づくもの)	637,721	532,784	104,937	19.7
2 自治事務に係るもの(条例に基づくもの)	16,281,710	16,007,943	273,767	1.7
19 国庫支出金	404,255,253	404,898,297	-643,044	-0.2
1 義務教育費負担金	0	0	0	0.0
2 生活保護費負担金	107,054,719	104,872,092	2,182,627	2.1
3 児童保護費等負担金	72,314,252	63,243,877	9,070,375	14.3
4 障害者自立支援給付費等負担金	54,586,395	50,258,719	4,327,676	8.6
5 児童手当等交付金	46,850,428	37,050,346	9,800,082	26.5
7 普通建設事業費支出金	17,771,063	14,528,115	3,242,948	22.3
8 災害復旧事業費支出金	164,183	28,546	135,637	475.2
9 失業対策事業費支出金	0	0	0	0.0
10 委託金	2,036,105	1,626,877	409,228	25.2
1 普通建設事業	595,432	261,181	334,251	138.0
2 災害復旧事業	1,686	0	1,686	0.0
3 その他	1,438,987	1,365,696	73,291	5.4
11 財政補給金	108,622	108,698	-76	-0.1

歳入内訳（その2）

（単位：千円、％）

区分	令和6年度	令和5年度	増減額	増減率
1 2 社会資本整備総合交付金	5,720,914	4,930,839	790,075	16.0
1 3 特定防衛施設周辺整備調整交付金	2,275,503	2,217,800	57,703	2.6
1 5 デジタル田園都市国家構想交付金	245,785	488,447	-242,662	-49.7
1 6 新しい地方経済・生活環境創生交付金	0	-	-	-
1 7 新型コロナウイルス感染症対応地方創生臨時交付金	173,813	25,143,097	-24,969,284	-99.3
1 8 物価高騰対応重点支援地方創生臨時交付金	51,244,968	34,850,911	16,394,057	47.0
子育て世帯等臨時特別支援事業費補助金	-	492,641	-	-
1 9 その他新型コロナウイルス感染症対策関係交付金等	923,034	21,834,303	-20,911,269	-95.8
2 0 その他	42,785,469	43,222,989	-437,520	-1.0
2 1 国有提供施設等所在市町村助成交付金	4,045,191	4,067,487	-22,296	-0.5
2 2 都道府県支出金	313,082,095	286,603,263	26,478,832	9.2
1 国庫財源を伴うもの	97,099,228	89,779,066	7,320,162	8.2
1 児童保護費等負担金	30,785,620	27,650,167	3,135,453	11.3
2 障害者自立支援給付費等負担金	27,256,529	25,301,922	1,954,607	7.7
3 児童手当等交付金	7,166,841	7,396,359	-229,518	-3.1
4 普通建設事業費支出金	3,024,125	3,261,738	-237,613	-7.3
5 災害復旧事業費支出金	3,825	8,337	-4,512	-54.1
6 委託金	1,860,024	291,129	1,568,895	538.9
1 普通建設事業	48,088	3,688	44,400	1203.9
2 災害復旧事業	0	0	0	0.0
3 その他	1,811,936	287,441	1,524,495	530.4
7 電源立地地域対策交付金	11,621	11,807	-186	-1.6
8 石油貯蔵施設立地対策等交付金	0	0	0	0.0
9 新型コロナウイルス対策に係るもの	22,285	164,166	-141,881	-86.4
1 0 その他	26,968,358	25,693,441	1,274,917	5.0
2 都道府県費のみのもの	215,982,867	196,824,197	19,158,670	9.7
1 普通建設事業費支出金	33,790,451	33,681,493	108,958	0.3
2 災害復旧事業費支出金	192,304	166,003	26,301	15.8
3 新型コロナウイルス対策に係るもの	392,750	245,426	147,324	60.0
4 その他	181,607,362	162,731,275	18,876,087	11.6
2 3 財産収入	3,772,292	7,528,990	-3,756,698	-49.9
1 財産運用収入	2,476,393	1,949,414	526,979	27.0
2 財産売却収入	1,295,899	5,579,576	-4,283,677	-76.8
1 土地建物	1,243,663	5,547,166	-4,303,503	-77.6
2 立木竹	599	530	69	13.0
3 その他	51,637	31,880	19,757	62.0
2 4 寄附金	4,670,563	4,056,110	614,453	15.1
1 ふるさと納税	2,614,519	1,667,295	947,224	56.8
2 地方創生応援税制に係る寄附金	316,036	442,092	-126,056	-28.5
3 その他	1,740,008	1,946,723	-206,715	-10.6
2 5 繰入金	75,718,857	56,514,522	19,204,335	34.0
2 6 繰越金	76,703,436	91,134,989	-14,431,553	-15.8
1 純繰越金	67,955,132	78,243,151	-10,288,019	-13.1
2 繰越事業費等充当財源繰越額	8,748,304	12,891,838	-4,143,534	-32.1
2 7 諸収入	35,197,685	31,817,951	3,379,734	10.6
1 延滞金加算金及び過料	464,337	673,278	-208,941	-31.0
2 預金利息	60,646	3,496	57,150	1634.7
3 公営企業貸付金元利収入	30,069	180	29,889	16605.0
4 貸付金元利収入	1,024,454	988,121	36,333	3.7
5 受託事業収入	161,353	140,647	20,706	14.7
1 同級他団体からのもの	71,242	62,211	9,031	14.5
2 民間からのもの	90,111	78,436	11,675	14.9
6 収益事業収入	7,840,000	8,580,000	-740,000	-8.6
7 雑入	25,616,826	21,432,229	4,184,597	19.5
1 一部事務組合配分金	288,617	194,160	94,457	48.6
2 新エネルギー・産業技術総合開発機構からのもの	0	0	0	0.0
3 その他	25,328,209	21,238,069	4,090,140	19.3
2 8 地方債	65,785,297	49,707,474	16,077,823	32.3
2 9 特別区財政調整交付金	0	0	0	0.0
歳入合計	2,080,490,238	1,994,085,735	86,404,503	4.3

## (4) 市町村税の徴収実績

(単位：千円)

市町村 合計

区 分	調 定 済 額					収 入 済 額		
	現年課税分 (A)	滞納繰越分 (B)	合 計 (C)	標準税率超過調定額 (D)	Cのうち徴収猶予 に係る調定済額 (I)	現年課税分 (E)	滞納繰越分 (F)	合 計 (G)
1 普通税	721,175,377	7,333,573	728,978,590	7,601,093	0	717,972,987	3,104,164	721,546,791
1 法定普通税	721,175,377	7,333,573	728,978,590	7,601,093	0	717,972,987	3,104,164	721,546,791
1 市町村民税	376,402,495	5,445,945	381,848,440	7,601,093	0	374,179,342	2,208,996	376,388,338
1 個人均等割	6,933,060	120,768	7,053,828	0	0	6,886,176	48,795	6,934,971
2 所得割	318,513,849	5,057,629	323,571,478	0	0	316,404,552	2,084,448	318,489,000
上記のうち退職所得分	3,467,421	7,539	3,474,960	0	0	3,465,801	3,431	3,469,232
3 法人均等割	11,970,788	109,141	12,079,929	38,837	0	11,946,949	31,673	11,978,622
4 法人税割	38,984,798	158,407	39,143,205	7,562,256	0	38,941,665	44,080	38,985,745
2 固定資産税	314,811,196	1,749,784	316,560,980	0	0	313,887,429	855,629	314,743,058
1 純固定資産税	306,733,412	1,749,784	308,483,196	0	0	305,809,645	855,629	306,665,274
1 土地	145,440,521	855,635	146,296,156	0	0	144,981,141	425,412	145,406,553
2 家屋	125,009,277	725,550	125,734,827	0	0	124,619,380	359,499	124,978,879
3 償却資産	36,283,614	168,599	36,452,213	0	0	36,209,124	70,118	36,279,842
2 交付金	8,077,784	0	8,077,784	0	0	8,077,784	0	8,077,784
3 軽自動車税	0	0	5,720,695	0	0	0	0	5,567,383
1 環境性能割	0	0	469,640	0	0	0	0	469,640
2 種別割	5,113,211	137,844	5,251,055	0	0	5,058,204	39,539	5,097,743
4 市町村たばこ税	24,845,846	0	24,845,846	0	0	24,845,383	0	24,845,383
5 鉱産税	2,629	0	2,629	0	0	2,629	0	2,629
6 特別土地保有税	0	0	0	0	0	0	0	0
1 保有分	0	0	0	0	0	0	0	0
2 取得分	0	0	0	0	0	0	0	0
3 遊休土地分	0	0	0	0	0	0	0	0
2 法定外普通税	0	0	0	0	0	0	0	0
2 目的税	63,413,485	377,180	63,790,665	0	0	63,219,021	178,373	63,397,394
1 法定目的税	63,413,485	377,180	63,790,665	0	0	63,219,021	178,373	63,397,394
1 入湯税	39,190	0	39,190	0	0	39,190	0	39,190
2 事業所税	4,212,061	700	4,212,761	0	0	4,208,751	700	4,209,451
3 都市計画税	59,162,234	376,480	59,538,714	0	0	58,971,080	177,673	59,148,753
1 土地	36,520,117	233,155	36,753,272	0	0	36,401,057	110,415	36,511,472
2 家屋	22,642,117	143,325	22,785,442	0	0	22,570,023	67,258	22,637,281
4 水利地益税	0	0	0	0	0	0	0	0
5 共同施設税	0	0	0	0	0	0	0	0
6 宅地開発税	0	0	0	0	0	0	0	0
2 法定外目的税	0	0	0	0	0	0	0	0
3 旧法による税	0	0	0	0	0	0	0	0
合計(1~3)	784,588,862	7,710,753	792,769,255	7,601,093	0	781,192,008	3,282,537	784,944,185
国民健康保険税	77,755,190	7,813,195	85,568,385	0	0	74,376,583	2,632,366	77,008,949
国民健康保険料	7,198,885	817,907	8,016,792	0	0	6,791,531	323,395	7,114,926

市町村税の徴収実績(つづき)

市町村 合計

(単位:千円、%)

区 分	標準税率超過収入済額 (H)	徴 収 率 (%)				調 定 額 構 成 比 (C) / 調定済額合計 (%)	収 入 額 構 成 比 (G) / 収入済額合計 (%)	5年度収入済額	対 前 年 増 減 率 (%)
		現年課税分 (E) / (A) × 100	滞納繰越分 (F) / (B) × 100	合 計 (G) / (C) × 100	実 徴 収 率 (G) / ((C) - (I))				
1 普通税	7,593,788	99.6	42.3	99.0	99.0	92.0	91.9	724,005,678	-0.3
1 法定普通税	7,593,788	99.6	42.3	99.0	99.0	92.0	91.9	724,005,678	-0.3
1 市町村民税	7,593,788	99.4	40.6	98.6	98.6	48.2	48.0	382,842,249	-1.7
1 個人均等割	0	99.3	40.4	98.3	98.3	0.9	0.9	7,893,308	-12.1
2 所得割	0	99.3	41.2	98.4	98.4	40.8	40.6	326,462,076	-2.4
上記のうち退職所得分	0	100.0	45.5	99.8	99.8	0.4	0.4	3,432,415	1.1
3 法人均等割	38,798	99.8	29.0	99.2	99.2	1.5	1.5	11,554,349	3.7
4 法人税割	7,554,990	99.9	27.8	99.6	99.6	4.9	5.0	36,932,516	5.6
2 固定資産税	0	99.7	48.9	99.4	99.4	39.9	40.1	310,485,749	1.4
1 純固定資産税	0	99.7	48.9	99.4	99.4	38.9	39.1	302,257,946	1.5
1 土地	0	99.7	49.7	99.4	99.4	18.5	18.5	141,343,144	2.9
2 家屋	0	99.7	49.5	99.4	99.4	15.9	15.9	124,667,774	0.2
3 償却資産	0	99.8	41.9	99.5	99.5	4.6	4.6	36,247,028	0.1
2 交付金	0	100.0	0.0	100.0	100.0	1.0	1.0	8,227,803	-1.8
3 軽自動車税	0	0.0	0.0	97.3	97.3	0.7	0.7	5,348,488	4.1
1 環境性能割	0	0.0	0.0	100.0	100.0	0.1	0.1	367,080	27.9
2 種別割	0	98.9	28.7	97.1	97.1	0.7	0.6	4,981,408	2.3
4 市町村たばこ税	0	100.0	0.0	100.0	100.0	3.1	3.2	25,326,015	-1.9
5 鉱産税	0	100.0	0.0	100.0	100.0	0.0	0.0	3,177	-17.2
6 特別土地保有税	0	0.0	0.0	0.0	0.0	0.0	0.0	0	0.0
1 保有分	0	0.0	0.0	0.0	0.0	0.0	0.0	0	0.0
2 取得分	0	0.0	0.0	0.0	0.0	0.0	0.0	0	0.0
3 遊休土地分	0	0.0	0.0	0.0	0.0	0.0	0.0	0	0.0
2 法定外普通税	0	0.0	0.0	0.0	0.0	0.0	0.0	0	0.0
2 目的税	0	99.7	47.3	99.4	99.4	8.0	8.1	62,229,148	1.9
1 法定目的税	0	99.7	47.3	99.4	99.4	8.0	8.1	62,229,148	1.9
1 入湯税	0	100.0	0.0	100.0	100.0	0.0	0.0	38,826	0.9
2 事業所税	0	99.9	100.0	99.9	99.9	0.5	0.5	4,116,411	2.3
3 都市計画税	0	99.7	47.2	99.3	99.3	7.5	7.5	58,073,911	1.9
1 土地	0	99.7	47.4	99.3	99.3	4.6	4.7	35,472,439	2.9
2 家屋	0	99.7	46.9	99.3	99.3	2.9	2.9	22,601,472	0.2
4 水利地益税	0	0.0	0.0	0.0	0.0	0.0	0.0	0	0.0
5 共同施設税	0	0.0	0.0	0.0	0.0	0.0	0.0	0	0.0
6 宅地開発税	0	0.0	0.0	0.0	0.0	0.0	0.0	0	0.0
2 法定外目的税	0	0.0	0.0	0.0	0.0	0.0	0.0	0	0.0
3 旧法による税	0	0.0	0.0	0.0	0.0	0.0	0.0	0	0.0
合計(1~3)	7,593,788	99.6	42.6	99.0	99.0	100.0	100.0	786,234,826	-0.2
国民健康保険税	0	95.7	33.7	90.0	90.0	-	-	74,835,152	2.9
国民健康保険料	0	94.3	39.5	88.8	88.8	-	-	7,205,688	-1.3

(5) 歳出の状況  
(ア)～1性質別経費の状況 (市町村計)

(単位：千円、%)

区 分	令和6年度							
	決算額 (A)	左のうち臨時的なもの(B)		差引経常的なもの (A)-(B)	左の内訳		決算額構成比 (%)	経常収支比率 (%) ※
		特定財源	一般財源等		特定財源	一般財源等(C)		
1 人件費(a) うち退職手当債を財源とするもの	265,854,134 0	4,578,236 0	10,132,685 0	251,143,213 0	24,870,903 0	226,272,310 0	13.2 0.0	22.6 0.0
2 物件費	341,496,618	26,577,800	26,209,217	288,709,601	77,872,413	210,837,188	17.0	21.0
3 維持補修費	13,411,769	25,640	53,316	13,332,813	2,679,586	10,653,227	0.7	1.1
4 扶助費	637,215,060	1,155,258	43,168,142	592,891,660	433,443,989	159,447,671	31.7	15.9
5 補助費等	213,018,863	10,211,224	40,083,379	162,724,260	50,645,558	112,078,702	10.6	11.2
1 一部事務組合に対するもの	23,422,644	667,696	2,091,001	20,663,947	4,875,276	15,788,671	1.2	1.6
2 上記以外のもの	189,596,219	9,543,528	37,992,378	142,060,313	45,770,282	96,290,031	9.4	9.6
6 公債費	83,662,240	0	78,293	83,583,947	854,859	82,729,088	4.2	8.2
1 元利償還金(元金)	80,531,338	0	78,293	80,453,045	825,237	79,627,808	4.0	7.9
2 元利償還金(利子)	3,109,891	0	0	3,109,891	29,622	3,080,269	0.2	0.3
3 一時借入金利子	21,011	0	0	21,011	0	21,011	0.0	0.0
7 積立金	81,125,547	10,475,292	70,650,255	81,125,547	0	0	4.0	0.0
8 投資及び出資金・貸付金	4,447,462	763,142	2,596,272	1,088,048	97,766	990,282	0.2	0.1
9 繰出金	173,848,292	485,112	38,304,172	135,059,008	23,919,628	111,139,380	8.7	11.1
10 前年度繰上充用金	0	0	0	0	0	0	0.0	0.0
計(1～10)	1,814,079,985	54,271,704	231,275,731	1,528,532,550	614,384,702	914,147,848	90.3	91.1
11 投資的経費	195,026,122	152,882,971	42,143,151	0	0	0	9.7	0.0
うち人件費(b)	4,458,127	55,198	4,402,929	0	0	0	0.2	0.0
1 普通建設事業費	193,493,784	151,555,076	41,938,708	0	0	0	9.6	0.0
うち単独事業費	141,709,025	104,030,389	37,678,636	0	0	0	7.1	0.0
2 災害復旧事業費	1,532,338	1,327,895	204,443	0	0	0	0.1	0.0
3 失業対策事業費	0	0	0	0	0	0	0.0	0.0
歳出合計	2,009,106,107	207,154,675	273,418,882	1,528,532,550	614,384,702	914,147,848	100.0	91.1
うち人件費(a)+(b)	270,312,261	4,633,434	14,535,614	251,143,213	24,870,903	226,272,310	13.5	22.6
義務的経費(1+4+6)	986,731,434	5,733,494	53,379,120	927,618,820	459,169,751	468,449,069	49.1	46.7
歳出構成比(%)	100.0	10.3	13.6	76.1	30.6	45.5	-	-

※経常収支比率 = 経常経費充当一般財源等(C) / (経常一般財源等(歳入) + 減収補填債(特例分)発行額 + 臨時財政対策債発行額)

## (ア) ~1 性質別経費の状況 (市町村計) (つづき)

(単位:千円、%)

区 分	令和 5 年 度				決算額増減率 (A) - (D) / (D) (%)	経常一財 対前年増減率 (C) - (E) / (E) (%)
	決算額 (D)	左のうち経常一般財源等 (E)	決算額構成比 (%)	経常収支比率 (%) ※		
1 人件費 (a)	243,709,777	208,355,271	12.7	21.1	9.1	8.6
うち退職手当債を財源とするもの	0	0	0.0	0.0	0.0	0.0
2 物件費	324,068,556	197,415,266	16.9	20.0	5.4	6.8
3 維持補修費	13,665,247	11,246,409	0.7	1.1	-1.9	-5.3
4 扶助費	605,128,079	154,247,113	31.6	15.6	5.3	3.4
5 補助費等	215,269,722	107,476,353	11.2	10.9	-1.0	4.3
1 一部事務組合に対するもの	22,543,611	15,633,845	1.2	1.6	3.9	1.0
2 上記以外のもの	192,726,111	91,842,508	10.1	9.3	-1.6	4.8
6 公債費	84,155,082	82,463,630	4.4	8.4	-0.6	0.3
1 元利償還金 (元金)	81,061,245	79,403,503	4.2	8.0	-0.7	0.3
2 元利償還金 (利子)	3,093,128	3,059,418	0.2	0.3	0.5	0.7
3 一時借入金利子	709	709	0.0	0.0	2,863.5	2,863.5
7 積立金	91,738,078	0	4.8	0.0	-11.6	0.0
8 投資及び出資金・貸付金	5,090,654	984,529	0.3	0.1	-12.6	0.6
9 繰出金	173,860,447	107,744,919	9.1	10.9	0.0	3.2
10 前年度繰上充用金	0	0	0.0	0.0	0.0	0.0
計 (1~10)	1,756,685,642	869,933,490	91.6	88.1	3.3	5.1
11 投資的経費	160,513,557	0	8.4	0.0	21.5	0.0
うち人件費 (b)	3,761,523	0	0.2	0.0	18.5	0.0
1 普通建設事業費	159,860,751	0	8.3	0.0	21.0	0.0
うち単独事業費	113,259,201	0	5.9	0.0	25.1	0.0
2 災害復旧事業費	652,806	0	0.0	0.0	134.7	0.0
3 失業対策事業費	0	0	0.0	0.0	0.0	0.0
歳出合計	1,917,199,199	869,933,490	100.0	88.1	4.8	5.1
うち人件費 (a) + (b)	247,471,300	208,355,271	12.9	21.1	9.2	8.6
義務的経費 (1+4+6)	932,992,938	445,066,014	48.7	45.1	5.8	5.3
歳出構成比 (%)	100.0	45.4	-	-	-	-

※経常収支比率 = 経常経費充当一般財源等 (C) / (経常一般財源等 (歳入) + 減収補填債 (特例分) 発行額 + 臨時財政対策債発行額)

## (ア) ～2 性質別経費の状況 (市計)

(単位:千円、%)

区 分	令 和 6 年 度							
	決 算 額 (A)	左のうち臨時的なもの(B)		差引経常的なもの (A) - (B)	左 の 内 訳		決 算 額 構 成 比 (%)	経 常 取 支 比 率 (%) ※
		特 定 財 源	一 般 財 源 等		特 定 財 源	一 般 財 源 等 (C)		
1 人件費 (a)	253,386,043	4,490,544	9,983,401	238,912,098	23,168,252	215,743,846	13.1	22.3
うち退職手当債を財源とするもの	0	0	0	0	0	0	0.0	0.0
2 物件費	323,296,154	23,797,839	25,101,000	274,397,315	70,218,400	204,178,915	16.8	21.1
3 維持補修費	12,328,629	25,640	53,151	12,249,838	2,161,963	10,087,875	0.6	1.0
4 扶助費	628,642,180	1,135,875	42,324,614	585,181,691	427,915,064	157,266,627	32.6	16.2
5 補助費等	201,986,110	9,159,606	38,151,076	154,675,428	47,098,046	107,577,382	10.5	11.1
1 一部事務組合に対するもの	22,013,437	656,059	2,040,817	19,316,561	4,258,669	15,057,892	1.1	1.6
2 上記以外のもの	179,972,673	8,503,547	36,110,259	135,358,867	42,839,377	92,519,490	9.3	9.6
6 公債費	79,013,571	0	78,293	78,935,278	753,073	78,182,205	4.1	8.1
1 元利償還金(元金)	76,000,607	0	78,293	75,922,314	729,314	75,193,000	3.9	7.8
2 元利償還金(利子)	2,994,082	0	0	2,994,082	23,759	2,970,323	0.2	0.3
3 一時借入金利子	18,882	0	0	18,882	0	18,882	0.0	0.0
7 積立金	77,951,549	10,237,693	67,713,856	0	0	0	4.0	0.0
8 投資及び出資金・貸付金	3,993,342	693,742	2,294,494	1,005,106	40,801	964,305	0.2	0.1
9 繰出金	169,058,063	173,698	37,345,448	131,538,917	22,607,252	108,931,665	8.8	11.3
10 前年度繰上充用金	0	0	0	0	0	0	0.0	0.0
計(1～10)	1,749,655,641	49,714,637	223,045,333	1,476,895,671	593,962,851	882,932,820	90.8	91.2
11 投資的経費	178,040,947	138,580,323	39,460,624	0	0	0	9.2	0.0
うち人件費(b)	4,087,619	32,653	4,054,966	0	0	0	0.2	0.0
1 普通建設事業費	176,697,947	137,405,789	39,292,158	0	0	0	9.2	0.0
うち単独事業費	129,309,714	93,915,096	35,394,618	0	0	0	6.7	0.0
2 災害復旧事業費	1,343,000	1,174,534	168,466	0	0	0	0.1	0.0
3 失業対策事業費	0	0	0	0	0	0	0.0	0.0
歳出合計	1,927,696,588	188,294,960	262,505,957	1,476,895,671	593,962,851	882,932,820	100.0	91.2
うち人件費(a)+(b)	257,473,662	4,523,197	14,038,367	238,912,098	23,168,252	215,743,846	13.4	22.3
義務的経費(1+4+6)	961,041,794	5,626,419	52,386,308	903,029,067	451,836,389	451,192,678	49.9	46.6
歳出構成比(%)	100.0	9.8	13.6	76.6	30.8	45.8	-	-

※経常収支比率 = 経常経費充当一般財源等(C) / (経常一般財源等(歳入) + 減収補填債(特例分)発行額 + 臨時財政対策債発行額)

## (ア) ～2 性質別経費の状況(市計) (つづき)

(単位:千円、%)

区 分	令和5年度				決算額増減率 (A) - (D) / (D) (%)	経常一財 対前年増減率 (C) - (E) / (E) (%)
	決算額 (D)	左のうち経常一般財源等 (E)	決算額構成比 (%)	経常収支比率 (%) ※		
1 人件費 (a)	231,842,482	198,342,592	12.6	20.8	9.3	8.8
うち退職手当債を財源とするもの	0	0	0.0	0.0	0.0	0.0
2 物件費	307,387,197	191,435,348	16.7	20.1	5.2	6.7
3 維持補修費	12,389,050	10,640,123	0.7	1.1	-0.5	-5.2
4 扶助費	596,850,428	152,163,572	32.4	16.0	5.3	3.4
5 補助費等	205,569,125	103,638,099	11.2	10.9	-1.7	3.8
1 一部事務組合に対するもの	21,291,207	14,967,048	1.2	1.6	3.4	0.6
2 上記以外のもの	184,277,918	88,671,051	10.0	9.3	-2.3	4.3
6 公債費	79,197,937	77,862,201	4.3	8.2	-0.2	0.4
1 元利償還金(元金)	76,221,431	74,915,995	4.1	7.9	-0.3	0.4
2 元利償還金(利子)	2,976,095	2,945,795	0.2	0.3	0.6	0.8
3 一時借入金利子	411	411	0.0	0.0	4,494.2	4,494.2
7 積立金	88,567,009	0	4.8	0.0	-12.0	0.0
8 投資及び出資金・貸付金	4,338,435	959,458	0.2	0.1	-8.0	0.5
9 繰出金	167,935,845	104,836,764	9.1	11.0	0.7	3.9
10 前年度繰上充用金	0	0	0.0	0.0	0.0	0.0
計(1～10)	1,694,077,508	839,878,157	92.0	88.1	3.3	5.1
11 投資的経費	146,832,029	0	8.0	0.0	21.3	0.0
うち人件費(b)	3,475,663	0	0.2	0.0	17.6	0.0
1 普通建設事業費	146,357,224	0	8.0	0.0	20.7	0.0
うち単独事業費	103,700,199	0	5.6	0.0	24.7	0.0
2 災害復旧事業費	474,805	0	0.0	0.0	182.9	0.0
3 失業対策事業費	0	0	0.0	0.0	0.0	0.0
歳出合計	1,840,909,537	839,878,157	100.0	88.1	4.7	5.1
うち人件費(a) + (b)	235,318,145	198,342,592	12.8	20.8	9.4	8.8
義務的経費(1+4+6)	907,890,847	428,368,365	49.3	44.9	5.9	5.3
歳出構成比(%)	100.0	45.6	-	-	-	-

※経常収支比率 = 経常経費充当一般財源等(C) / (経常一般財源等(歳入) + 減収補填債(特例分)発行額 + 臨時財政対策債発行額)

## (ア) ～3 性質別経費の状況 (町村計)

(単位: 千円、%)

区 分	令和6年度							
	決算額 (A)	左のうち臨時的なもの(B)		差引経常的なもの (A) - (B)	左の内訳		決算額構成比 (%)	経常収支比率 (%) ※
		特定財源	一般財源等		特定財源	一般財源等(C)		
1 人件費(a)	12,468,091	87,692	149,284	12,231,115	1,702,651	10,528,464	15.3	29.9
うち退職手当債を財源とするもの	0	0	0	0	0	0	0.0	0.0
2 物件費	18,200,464	2,779,961	1,108,217	14,312,286	7,654,013	6,658,273	22.4	18.9
3 維持補修費	1,083,140	0	165	1,082,975	517,623	565,352	1.3	1.6
4 扶助費	8,572,880	19,383	843,528	7,709,969	5,528,925	2,181,044	10.5	6.2
5 補助費等	11,032,753	1,051,618	1,932,303	8,048,832	3,547,512	4,501,320	13.6	12.8
1 一部事務組合に対するもの	1,409,207	11,637	50,184	1,347,386	616,607	730,779	1.7	2.1
2 上記以外のもの	9,623,546	1,039,981	1,882,119	6,701,446	2,930,905	3,770,541	11.8	10.7
6 公債費	4,648,669	0	0	4,648,669	101,786	4,546,883	5.7	12.9
1 元利償還金(元金)	4,530,731	0	0	4,530,731	95,923	4,434,808	5.6	12.6
2 元利償還金(利子)	115,809	0	0	115,809	5,863	109,946	0.1	0.3
3 一時借入金利子	2,129	0	0	2,129	0	2,129	0.0	0.0
7 積立金	3,173,998	237,599	2,936,399	0	0	0	3.9	0.0
8 投資及び出資金・貸付金	454,120	69,400	301,778	82,942	56,965	25,977	0.6	0.1
9 繰出金	4,790,229	311,414	958,724	3,520,091	1,312,376	2,207,715	5.9	6.3
10 前年度繰上充用金	0	0	0	0	0	0	0.0	0.0
計(1～10)	64,424,344	4,557,067	8,230,398	51,636,879	20,421,851	31,215,028	79.1	88.7
11 投資的経費	16,985,175	14,302,648	2,682,527	0	0	0	20.9	0.0
うち人件費(b)	370,508	22,545	347,963	0	0	0	0.5	0.0
1 普通建設事業費	16,795,837	14,149,287	2,646,550	0	0	0	20.6	0.0
うち単独事業費	12,399,311	10,115,293	2,284,018	0	0	0	15.2	0.0
2 災害復旧事業費	189,338	153,361	35,977	0	0	0	0.2	0.0
3 失業対策事業費	0	0	0	0	0	0	0.0	0.0
歳出合計	81,409,519	18,859,715	10,912,925	51,636,879	20,421,851	31,215,028	100.0	88.7
うち人件費(a) + (b)	12,838,599	110,237	497,247	12,231,115	1,702,651	10,528,464	15.8	29.9
義務的経費(1+4+6)	25,689,640	107,075	992,812	24,589,753	7,333,362	17,256,391	31.6	49.0
歳出構成比(%)	100.0	23.2	13.4	63.4	25.1	38.3	-	-

※経常収支比率 = 経常経費充当一般財源等(C) / (経常一般財源等(歳入) + 減収補填債(特例分)発行額 + 臨時財政対策債発行額)

## (ア) ～3 性質別経費の状況 (町村計) (つづき)

(単位:千円、%)

区 分	令和 5 年 度				決算額増減率 (A) - (D) / (D) (%)	経常一財 対前年増減率 (C) - (E) / (E) (%)
	決算額 (D)	左のうち経常一般財源等 (E)	決算額構成比 (%)	経常収支比率 (%) ※		
1 人件費 (a)	11,867,295	10,012,679	15.6	29.2	5.1	5.2
うち退職手当債を財源とするもの	0	0	0.0	0.0	0.0	0.0
2 物件費	16,681,359	5,979,918	21.9	17.4	9.1	11.3
3 維持補修費	1,276,197	606,286	1.7	1.8	-15.1	-6.8
4 扶助費	8,277,651	2,083,541	10.9	6.1	3.6	4.7
5 補助費等	9,700,597	3,838,254	12.7	11.2	13.7	17.3
1 一部事務組合に対するもの	1,252,404	666,797	1.6	1.9	12.5	9.6
2 上記以外のもの	8,448,193	3,171,457	11.1	9.2	13.9	18.9
6 公債費	4,957,145	4,601,429	6.5	13.4	-6.2	-1.2
1 元利償還金 (元金)	4,839,814	4,487,508	6.3	13.1	-6.4	-1.2
2 元利償還金 (利子)	117,033	113,623	0.2	0.3	-1.0	-3.2
3 一時借入金利子	298	298	0.0	0.0	614.4	614.4
7 積立金	3,171,069	0	4.2	0.0	0.1	0.0
8 投資及び出資金・貸付金	752,219	25,071	1.0	0.1	-39.6	3.6
9 繰出金	5,924,602	2,908,155	7.8	8.5	-19.1	-24.1
10 前年度繰上充用金	0	0	0.0	0.0	0.0	0.0
計 (1～10)	62,608,134	30,055,333	82.1	87.5	2.9	3.9
11 投資的経費	13,681,528	0	17.9	0.0	24.1	0.0
うち人件費 (b)	285,860	0	0.4	0.0	29.6	0.0
1 普通建設事業費	13,503,527	0	17.7	0.0	24.4	0.0
うち単独事業費	9,559,002	0	12.5	0.0	29.7	0.0
2 災害復旧事業費	178,001	0	0.2	0.0	6.4	0.0
3 失業対策事業費	0	0	0.0	0.0	0.0	0.0
歳出合計	76,289,662	30,055,333	100.0	87.5	6.7	3.9
うち人件費 (a) + (b)	12,153,155	10,012,679	15.9	29.2	5.6	5.2
義務的経費 (1+4+6)	25,102,091	16,697,649	32.9	48.6	2.3	3.3
歳出構成比 (%)	100.0	39.4	-	-	-	-

※経常収支比率 = 経常経費充当一般財源等 (C) / (経常一般財源等 (歳入) + 減収補填債 (特例分) 発行額 + 臨時財政対策債発行額)

## (イ) 一部事務組合負担金等の性質別内訳の状況

市町村 合計

(単位：千円、%)

区 分	令和 6 年度		令和 5 年度		決算額増減率 (A) - (B) / (B) (%)
	決算額 (A)	決算額構成比 (%)	決算額 (B)	決算額構成比 (%)	
1 人件費 (a)	2,402,299	10.3	2,413,353	10.7	-0.5
2 物件費	12,477,027	53.3	11,399,375	50.6	9.5
3 維持補修費	2,387,417	10.2	2,863,066	12.7	-16.6
4 扶助費	16,899	0.1	15,481	0.1	9.2
5 補助費等	1,670,750	7.1	1,560,643	6.9	7.1
6 公債費	2,191,700	9.4	2,294,346	10.2	-4.5
7 積立金	1,327,578	5.7	1,363,946	6.1	-2.7
8 投資及び出資金・貸付金	0	0.0	0	0.0	0.0
9 繰出金	85,804	0.4	80,756	0.4	6.3
10 前年度繰上充用金	0	0.0	0	0.0	0.0
計 (1～10)	22,559,474	96.3	21,990,966	97.5	2.6
11 投資の経費	863,170	3.7	552,645	2.5	56.2
うち人件費 (b)	50,423	0.2	48,474	0.2	4.0
1 普通建設事業費	863,170	3.7	552,645	2.5	56.2
2 災害復旧事業費	0	0.0	0	0.0	0.0
3 失業対策事業費	0	0.0	0	0.0	0.0
歳出合計	23,422,644	100.0	22,543,611	100.0	3.9
うち人件費 (a) + (b)	2,452,722	10.5	2,461,827	10.9	-0.4
義務の経費 (1+4+6)	4,610,898	19.7	4,723,180	21.0	-2.4
歳出構成比 (%)	100.0	-	100.0	-	-

## (ウ) 歳出内訳及び財源内訳(その1)

市町村 合計

(単位:千円)

性質別	目的別	一 議会費	二 総務費							
			総 額	1 総務管理費	2 徴 税 費	3 戸籍・住民基本台帳費	4 選 挙 費	5 統計調査費	6 監査委員費	
1 人件費		10,025,001	84,068,438	59,428,123	12,615,085	7,872,563	2,337,808	694,205	1,120,654	
うち職員給		2,023,912	47,754,787	30,352,440	9,629,689	4,860,919	1,653,963	462,250	795,526	
2 物件費		896,508	70,005,647	57,274,560	4,484,163	4,912,264	3,084,965	231,017	18,678	
3 維持補修費		6	739,105	737,880	18	223	984	0	0	
4 扶助費		0	0	0	0	0	0	0	0	
5 補助費等		230,267	11,225,534	10,480,797	426,922	106,494	201,512	6,816	2,993	
1 国に対するもの		86	84,921	76,320	8,104	459	38	0	0	
2 都道府県に対するもの		0	88,155	68,912	19,243	0	0	0	0	
3 同級他団体に対するもの		7	29,367	29,354	0	13	0	0	0	
4 一部事務組合に対するもの		1,964	471,185	469,825	0	1,360	0	0	0	
5 その他に対するもの		228,210	10,551,906	9,836,386	399,575	104,662	201,474	6,816	2,993	
6 普通建設事業費		53,827	29,267,194	29,165,271	18,433	30,602	52,888	0	0	
1 補助事業費		0	511,704	509,064	0	0	2,640	0	0	
2 単独事業費		53,827	28,737,173	28,649,457	18,433	30,602	38,681	0	0	
3 国直轄事業負担金		0	0	0	0	0	0	0	0	
4 県営事業負担金		0	0	0	0	0	0	0	0	
5 同級他団体施行事業負担金		0	6,750	6,750	0	0	0	0	0	
6 受託事業費		0	11,567	0	0	0	11,567	0	0	
1 補助事業費		0	6,639	0	0	0	6,639	0	0	
2 単独事業費		0	4,928	0	0	0	4,928	0	0	
7 積立金		0	65,357,813	65,357,813	0	0	0	0	0	
8 投資及び出資金		0	0	0	0	0	0	0	0	
9 貸付金		0	29,906	29,906	0	0	0	0	0	
10 繰出金		0	23,480	23,480	0	0	0	0	0	
歳出合計		11,205,609	260,717,117	222,497,830	17,544,621	12,922,146	5,678,157	932,038	1,142,325	
<以下、財源内訳>										
国庫支出金		2,109	3,999,446	1,141,987	0	2,756,840	100,234	385	0	
都道府県支出金		55,621	18,399,170	7,095,434	7,058,462	96,750	3,910,272	238,252	0	
使用料・手数料		0	2,290,624	1,032,441	190,253	1,067,117	0	813	0	
分担金・負担金・寄附金		15	850,261	849,311	0	95	10	0	845	
財産収入		0	602,126	602,126	0	0	0	0	0	
繰入金		68,198	16,011,542	16,008,816	2,687	39	0	0	0	
諸収入		4,456	5,647,477	4,844,828	249,128	510,403	42,085	639	394	
繰越金		0	854,350	820,666	9,008	24,676	0	0	0	
地方債		0	14,716,228	14,716,228	0	0	0	0	0	
一般財源等		11,075,210	197,345,893	175,385,993	10,035,083	8,466,226	1,625,556	691,949	1,141,086	
うち投資的経費充当の一般財源等		7,791	4,992,919	4,983,930	4,106	4,659	224	0	0	

歳出内訳及び財源内訳 (その2)

(単位:千円)

市町村 合計

性 質 別	目 的 別	三 民 生 費					
		総 額	1 社会福祉費	2 老人福祉費	3 児童福祉費	4 生活保護費	5 災害救助費
1 人件費		69,103,544	13,442,869	3,567,265	44,534,522	7,555,836	3,052
うち職員給		43,172,123	9,262,243	2,431,119	26,188,451	5,287,318	2,992
2 物件費		53,623,078	15,855,974	9,373,225	27,161,273	1,225,699	6,907
3 維持補修費		608,387	71,943	136,404	399,972	68	0
4 扶助費		619,436,032	181,594,019	2,390,575	293,822,532	141,626,064	2,842
5 補助費等		62,531,878	15,918,879	3,618,766	40,763,274	2,230,959	0
1 国に対するもの		7,443,113	1,775,478	3,656	3,560,907	2,103,072	0
2 都道府県に対するもの		5,898,431	1,278,131	169,559	4,356,201	94,540	0
3 同級他団体に対するもの		663,691	217,490	218,101	228,100	0	0
4 一部事務組合に対するもの		221,833	160	209,764	11,909	0	0
5 その他に対するもの		48,304,810	12,647,620	3,017,686	32,606,157	33,347	0
6 普通建設事業費		13,866,793	1,841,882	2,790,862	9,234,049	0	0
1 補助事業費		5,371,536	113,486	421,843	4,836,207	0	0
2 単独事業費		8,484,365	1,722,966	2,367,596	4,393,803	0	0
3 国直轄事業負担金		0	0	0	0	0	0
4 県営事業負担金		0	0	0	0	0	0
5 同級他団体施行事業負担金		10,892	5,430	1,423	4,039	0	0
6 受託事業費		0	0	0	0	0	0
1 補助事業費		0	0	0	0	0	0
2 単独事業費		0	0	0	0	0	0
7 積立金		1,555,897	761,791	3,083	790,017	0	1,006
8 投資及び出資金		0	0	0	0	0	0
9 貸付金		404,085	258,495	1,884	143,706	0	0
10 繰出金		172,027,901	55,962,972	116,064,929	0	0	0
歳出合計		993,157,595	285,708,824	137,946,993	416,849,345	152,638,626	13,807
<以下、財源内訳>							
国庫支出金		307,412,554	65,051,778	3,244,844	131,719,715	107,396,217	0
都道府県支出金		190,866,714	59,479,475	12,753,186	115,068,576	3,561,130	4,347
使用料・手数料		3,729,852	103,452	216,965	3,409,434	1	0
分担金・負担金・寄附金		6,974,393	702,365	335,176	5,936,821	0	31
財産収入		49,907	6,724	2,883	39,412	0	888
繰入金		4,089,516	494,093	2,172,060	1,423,363	0	0
諸収入		3,540,314	965,925	459,264	1,230,908	884,217	0
繰越金		950,368	550,215	36,618	363,535	0	0
地方債		2,883,721	287,257	116,100	2,480,364	0	0
一般財源等		472,660,256	158,067,540	118,609,897	155,177,217	40,797,061	8,541
うち投資的経費充当の一般財源等		3,125,142	877,153	643,599	1,604,390	0	0

歳出内訳及び財源内訳 (その3)

市町村 合計

(単位:千円)

性 質 別	目 的 別	四 衛 生 費				
		総 額	1 保健衛生費	2 結核対策費	3 保健所費	4 清掃費
1 人件費		20,815,486	11,803,417	87,790	1,490,834	7,433,445
うち職員給		14,710,867	7,729,913	63,351	1,132,821	5,784,782
2 物件費		84,825,188	36,398,703	466,930	159,457	47,800,098
3 維持補修費		1,170,477	157,573	0	799	1,012,105
4 扶助費		991,380	969,330	22,050	0	0
5 補助費等		40,452,959	18,693,444	12,919	160,506	21,586,090
1 国に対するもの		3,957,119	3,873,003	2,084	19,441	62,591
2 都道府県に対するもの		1,967,652	1,923,264	0	43,865	523
3 同級他団体に対するもの		329,413	287,729	1,936	0	39,748
4 一部事務組合に対するもの		21,622,710	777,783	0	0	20,844,927
5 その他に対するもの		12,576,065	11,831,665	8,899	97,200	638,301
6 普通建設事業費		12,964,655	2,700,166	0	0	10,264,489
1 補助事業費		7,058,044	110,173	0	0	6,947,871
2 単独事業費		5,906,611	2,589,993	0	0	3,316,618
3 国直轄事業負担金		0	0	0	0	0
4 県営事業負担金		0	0	0	0	0
5 同級他団体施行事業負担金		0	0	0	0	0
6 受託事業費		0	0	0	0	0
1 補助事業費		0	0	0	0	0
2 単独事業費		0	0	0	0	0
7 積立金		2,943,824	319,878	0	0	2,623,946
8 投資及び出資金		917,110	917,110	0	0	0
9 貸付金		0	0	0	0	0
10 繰出金		327,465	327,465	0	0	0
歳出合計		165,408,544	72,287,086	589,689	1,811,596	90,720,173
<以下、財源内訳>						
国庫支出金		5,569,957	3,395,581	26,970	3,501	2,143,905
都道府県支出金		23,140,889	12,716,720	4,323	58,611	10,361,235
使用料・手数料		15,261,104	684,035	395	29,258	14,547,416
分担金・負担金・寄附金		502,461	456,691	863	0	44,907
財産収入		31,050	8,990	0	0	22,060
繰入金		4,190,850	1,209,150	0	0	2,981,700
諸収入		4,374,548	2,164,885	0	494	2,209,169
繰越金		292,307	72,315	0	0	219,992
地方債		5,752,656	1,077,556	0	0	4,675,100
一般財源等		106,292,722	50,501,163	557,138	1,719,732	53,514,689
うち投資的経費充当の一般財源等		1,751,845	825,230	0	0	926,615

歳出内訳及び財源内訳(その4)

市町村 合計

(単位:千円)

性 質 別	目 的 別	五 労 働 費		
		総 額	1 失業対策費	2 労働諸費
1 人件費		233,615	0	233,615
うち職員給		165,296	0	165,296
2 物件費		5,667,220	0	5,667,220
3 維持補修費		6,948	0	6,948
4 扶助費		0	0	0
5 補助費等		1,354,290	0	1,354,290
1 国に対するもの		0	0	0
2 都道府県に対するもの		0	0	0
3 同級他団体に対するもの		0	0	0
4 一部事務組合に対するもの		0	0	0
5 その他に対するもの		1,354,290	0	1,354,290
6 普通建設事業費		139,299	0	139,299
1 補助事業費		0	0	0
2 単独事業費		139,299	0	139,299
3 国直轄事業負担金		0	0	0
4 県営事業負担金		0	0	0
5 同級他団体施行事業負担金		0	0	0
6 受託事業費		0	0	0
1 補助事業費		0	0	0
2 単独事業費		0	0	0
7 失業対策事業費		0	0	0
1 補助事業費		0	0	0
2 単独事業費		0	0	0
8 積立金		0	0	0
9 投資及び出資金		0	0	0
10 貸付金		15,000	0	15,000
11 繰出金		0	0	0
歳出合計		7,416,372	0	7,416,372
<以下、財源内訳>				
国庫支出金		52,463	0	52,463
都道府県支出金		754,699	0	754,699
使用料・手数料		399,108	0	399,108
分担金・負担金・寄附金		1,967	0	1,967
財産収入		39	0	39
繰入金		65,859	0	65,859
諸収入		26,999	0	26,999
繰越金		0	0	0
地方債		29,100	0	29,100
一般財源等		6,086,138	0	6,086,138
うち投資的経費充当の一般財源等		17,599	0	17,599

歳出内訳及び財源内訳 (その5)

市町村 合計

(単位:千円)

性 質 別	目 的 別	六 農 林 水 産 業 費					七 商 工 費	
		総 額	1 農 業 費	2 畜 産 業 費	3 農 地 費	4 林 業 費		5 水 産 業 費
1 人件費		2,105,288	1,789,240	27,371	28,247	186,720	73,710	3,224,740
うち職員給		1,408,395	1,193,278	21,343	23,507	120,354	49,913	2,298,691
2 物件費		2,218,099	856,747	112,351	45,633	1,120,208	83,160	3,778,714
3 維持補修費		70,460	24,249	3,817	11,693	27,808	2,893	292,459
4 扶助費		0	0	0	0	0	0	0
5 補助費等		1,059,560	740,016	3,304	59,778	89,038	167,424	5,892,375
1 国に対するもの		400	122	91	38	149	0	538
2 都道府県に対するもの		711	382	0	0	329	0	1,696
3 同級他団体に対するもの		0	0	0	0	0	0	0
4 一部事務組合に対するもの		0	0	0	0	0	0	0
5 その他に対するもの		1,058,449	739,512	3,213	59,740	88,560	167,424	5,890,141
6 普通建設事業費		3,452,124	2,492,131	37,673	245,555	378,063	298,702	2,432,401
1 補助事業費		204,787	70,164	0	94,996	32,877	6,750	0
2 単独事業費		3,247,337	2,421,967	37,673	150,559	345,186	291,952	2,432,401
3 国直轄事業負担金		0	0	0	0	0	0	0
4 県営事業負担金		0	0	0	0	0	0	0
5 同級他団体施行事業負担金		0	0	0	0	0	0	0
6 受託事業費		0	0	0	0	0	0	0
1 補助事業費		0	0	0	0	0	0	0
2 単独事業費		0	0	0	0	0	0	0
7 失業対策事業費		0	0	0	0	0	0	0
1 補助事業費		0	0	0	0	0	0	0
2 単独事業費		0	0	0	0	0	0	0
8 積立金		68,202	5,290	0	0	62,912	0	152,166
9 投資及び出資金		0	0	0	0	0	0	200
10 貸付金		15,000	0	0	0	0	15,000	39,200
11 繰出金		0	0	0	0	0	0	44,545
歳出合計		8,988,733	5,907,673	184,516	390,906	1,864,749	640,889	15,856,800
<以下、財源内訳>								
国庫支出金		79,644	21,735	0	52,346	0	5,563	15,177
都道府県支出金		3,624,085	1,500,647	120,156	169,926	1,441,080	392,276	3,597,107
使用料・手数料		70,023	48,789	12,808	3,087	2,604	2,735	243,650
分担金・負担金・寄附金		2,329	2,000	329	0	0	0	59,402
財産収入		6,694	542	631	0	933	4,588	3,622
繰入金		18,270	7,890	0	0	10,380	0	248,659
諸収入		1,045,868	997,541	7,059	764	5,512	34,992	286,038
繰越金		3,330	2,744	0	86	500	0	244,645
地方債		372,400	368,000	0	4,400	0	0	686,340
一般財源等		3,766,090	2,957,785	43,533	160,297	403,740	200,735	10,472,160
うち投資的経費充当の一般財源等		408,214	287,244	3,530	34,749	43,888	38,803	284,702

歳出内訳及び財源内訳(その6)

市町村 合計

(単位:千円)

性質別	目的別	八 土 木 費				
		総 額	1 土 木 管 理 費	2 道 路 橋 り よ う 費	3 河 川 費	4 港 湾 費
1 人件費		20,253,413	4,518,594	4,809,200	119,282	19,214
うち職員給		15,744,225	3,485,739	3,727,236	95,099	12,470
2 物件費		24,994,794	827,305	6,188,108	357,444	1,759
3 維持補修費		7,280,461	21,144	5,905,721	36,136	0
4 扶助費		0	0	0	0	0
5 補助費等		22,569,369	534,920	331,753	2,420	70
1 国に対するもの		3,324	1,016	1,011	55	0
2 都道府県に対するもの		48,977	0	3,473	0	0
3 同級他団体に対するもの		16,006	0	10,403	354	0
4 一部事務組合に対するもの		0	0	0	0	0
5 その他に対するもの		22,501,062	533,904	316,866	2,011	70
6 普通建設事業費		64,016,891	233,655	18,800,911	803,637	0
1 補助事業費		16,023,415	107,910	2,090,334	0	0
2 単独事業費		43,755,232	125,745	16,614,972	773,979	0
3 国直轄事業負担金		0	0	0	0	0
4 県営事業負担金		1,330,437	0	18,511	29,658	0
5 同級他団体施行事業負担金		0	0	0	0	0
6 受託事業費		2,907,807	0	77,094	0	0
1 補助事業費		325,352	0	0	0	0
2 単独事業費		2,582,455	0	77,094	0	0
7 失業対策事業費		0	0	0	0	0
補助事業費		0	0	0	0	0
8 積立金		7,717,590	1,980,881	22,759	137	0
9 投資及び出資金		2,597,035	0	0	0	0
10 貸付金		354,065	4,065	0	0	0
11 繰出金		1,423,988	7,651	0	0	0
歳出合計		151,207,606	8,128,215	36,058,452	1,319,056	21,043
<以下、財源内訳>						
国庫支出金		8,775,116	67,426	1,200,768	5,150	0
都道府県支出金		19,401,188	215,172	6,320,452	330,795	15,719
使用料・手数料		3,016,027	383,778	80,078	147	0
分担金・負担金・寄附金		224,997	71,453	66,292	415	0
財産収入		134,601	26,952	1,333	0	0
繰入金		4,756,373	10,947	1,010,712	25,324	0
諸収入		1,233,869	40,644	305,960	25,624	0
繰越金		1,466,097	0	381,193	38,829	0
地方債		16,742,700	0	5,010,400	413,400	0
一般財源等		95,456,638	7,311,843	21,681,264	479,372	5,324
うち投資的経費充当の一般財源等		17,610,282	81,974	5,662,903	71,283	0

歳出内訳及び財源内訳(その7)

(単位:千円)

市町村 合計

性 質 別	目 的 別	八 土 木 費					
		5 都 市 計 画 費				6 住 宅 費	7 空 港 費
		(1) 街 路 費	(2) 公 園 費	(3) 下 水 道 費	(4) 区 画 整 理 費 等		
1 人件費	0	2,028,532	0	8,002,663	744,190	11,738	
うち職員給	0	1,484,607	0	6,355,224	573,881	9,969	
2 物件費	518,871	10,504,062	1,276	5,693,794	901,614	561	
3 維持補修費	9,963	803,895	0	36,380	467,222	0	
4 扶助費	0	0	0	0	0	0	
5 補助費等	3,016	210,868	20,005,052	1,148,277	332,977	16	
1 国に対するもの	0	872	0	250	120	0	
2 都道府県に対するもの	0	0	0	45,504	0	0	
3 同級他団体に対するもの	0	0	0	5,249	0	0	
4 一部事務組合に対するもの	0	0	0	0	0	0	
5 その他に対するもの	3,016	209,996	20,005,052	1,097,274	332,857	16	
6 普通建設事業費	12,492,689	9,985,936	0	19,172,569	2,527,494	0	
1 補助事業費	4,214,934	2,984,468	0	5,170,854	1,454,915	0	
2 単独事業費	6,007,436	7,001,468	0	12,159,053	1,072,579	0	
3 国直轄事業負担金	0	0	0	0	0	0	
4 県営事業負担金	0	0	0	1,282,268	0	0	
5 同級他団体施行事業負担金	0	0	0	0	0	0	
6 受託事業費	2,270,319	0	0	560,394	0	0	
1 補助事業費	0	0	0	325,352	0	0	
2 単独事業費	2,270,319	0	0	235,042	0	0	
7 失業対策事業費	0	0	0	0	0	0	
補助事業費	0	0	0	0	0	0	
8 積立金	3,071,354	411,529	0	2,224,673	6,257	0	
9 投資及び出資金	0	0	2,597,035	0	0	0	
10 貸付金	0	0	0	350,000	0	0	
11 繰出金	0	0	0	1,415,500	837	0	
歳出合計	16,095,893	23,944,822	22,603,363	38,043,856	4,980,591	12,315	
<以下、財源内訳>							
国庫支出金	2,081,477	1,286,263	265	3,298,727	835,040	0	
都道府県支出金	5,064,156	2,945,243	242,335	3,169,715	1,085,947	11,654	
使用料・手数料	3,024	148,374	0	1,137,900	1,262,726	0	
分担金・負担金・寄附金	2,771	46,540	0	37,526	0	0	
財産収入	18,111	15,069	0	72,920	216	0	
繰入金	408,467	1,500,540	213,505	1,323,724	263,154	0	
諸収入	12,053	193,551	79,913	545,231	30,877	16	
繰越金	307,218	365,224	87,744	237,625	48,264	0	
地方債	2,315,500	2,189,300	0	6,682,500	131,600	0	
一般財源等	5,883,116	15,254,718	21,979,601	21,537,988	1,322,767	645	
うち投資的経費充当の一般財源等	2,503,044	2,834,710	0	5,853,123	603,245	0	

歳出内訳及び財源内訳(その8)

市町村 合計

(単位:千円)

性 質 別	目 的 別	十 教 育 費								
		九 消 防 費	総 額	1 教 育 総 務 費	2 小 学 校 費	3 中 学 校 費	6 幼 稚 園 費	7 社 会 教 育 費	8 保 健 体 育 費	
									体 育 施 設 費 等	学 校 給 食 費
1 人件費	2,796,464	53,228,145	20,693,750	6,934,701	3,296,892	148,810	14,785,932	1,794,219	5,573,841	
うち職員給	1,234,457	23,578,463	8,446,746	1,286,639	696,945	81,494	8,232,426	1,317,092	3,517,121	
2 物件費	3,438,946	92,048,424	8,177,968	23,075,564	11,285,579	10,679	16,345,561	9,441,947	23,711,126	
3 維持補修費	122,734	3,120,732	40,467	1,333,005	713,827	1,457	357,111	495,497	179,368	
4 扶助費	0	16,787,648	13,511,742	971,655	1,072,443	341,246	0	0	890,562	
5 補助費等	46,685,758	20,871,542	9,970,386	724,122	713,254	73,112	1,928,600	602,255	6,859,813	
1 国に対するもの	16,413	209,690	186,324	14,871	606	6,114	808	200	767	
2 都道府県に対するもの	44,939,455	261,243	254,232	0	31	4,167	2,805	2	6	
3 同級他団体に対するもの	332	55,613	53,884	0	0	0	562	0	1,167	
4 一部事務組合に対するもの	188,548	916,404	96,786	0	0	0	418,000	0	401,618	
5 その他に対するもの	1,541,010	19,428,592	9,379,160	709,251	712,617	62,831	1,506,425	602,053	6,456,255	
6 普通建設事業費	6,834,343	60,466,257	1,554,023	26,691,413	16,090,425	0	7,725,805	3,314,216	5,090,375	
1 補助事業費	3,967,274	16,958,980	215,068	10,453,197	3,286,054	0	1,554,286	113,853	1,336,522	
2 単独事業費	2,841,087	43,506,668	1,338,955	16,238,216	12,804,371	0	6,170,910	3,200,363	3,753,853	
3 国直轄事業負担金	0	0	0	0	0	0	0	0	0	
4 県営事業負担金	25,982	609	0	0	0	0	609	0	0	
5 同級他団体施行事業負担金	0	0	0	0	0	0	0	0	0	
6 受託事業費	0	0	0	0	0	0	0	0	0	
1 補助事業費	0	0	0	0	0	0	0	0	0	
2 単独事業費	0	0	0	0	0	0	0	0	0	
7 積立金	21,608	3,308,447	3,263,789	1,013	10	0	7,442	36,193	0	
8 投資及び出資金	0	0	0	0	0	0	0	0	0	
9 貸付金	0	75,861	58,066	0	0	0	17,795	0	0	
10 繰出金	0	913	913	0	0	0	0	0	0	
歳出合計	59,899,853	249,907,969	57,271,104	59,731,473	33,172,430	575,304	41,168,246	15,684,327	42,305,085	
<以下、財源内訳>										
国庫支出金	2,980,086	16,034,758	8,172,194	4,256,993	1,539,661	171,703	1,223,886	43,688	626,633	
都道府県支出金	12,412,670	34,484,766	10,896,432	7,301,882	3,739,540	128,126	2,483,770	1,474,084	8,460,932	
使用料・手数料	914	1,176,958	18,407	17,475	12,276	0	359,612	769,188	0	
分担金・負担金・寄附金	14,900	111,440	24,817	25,089	10,210	0	32,630	3,761	14,933	
財産収入	18,559	61,278	53,744	1,100	94	0	3,352	2,988	0	
繰入金	540,034	11,845,508	868,146	5,240,691	2,764,275	0	1,269,151	374,729	1,328,516	
諸収入	81,442	3,290,304	147,834	481,917	271,257	0	198,941	183,606	2,006,749	
繰越金	147,967	2,206,246	56,154	1,018,225	783,962	0	201,134	107,447	39,324	
地方債	2,179,600	20,848,855	586,100	8,490,650	5,450,950	0	2,942,560	1,068,295	2,310,300	
一般財源等	41,523,681	159,847,856	36,447,276	32,897,451	18,600,205	275,475	32,453,210	11,656,541	27,517,698	
うち投資的経費充当の一般財源等	719,716	13,020,498	151,860	5,058,006	4,094,749	0	1,630,301	865,138	1,220,444	

歳出内訳及び財源内訳(その9)

市町村 合計

(単位:千円)

性 質 別	目 的 別	十一 災 害 復 旧 費			十二 公 債 費	十三 諸 支 出 金			十四 前年度繰上充用金
		総 額	1 農林水産施設 災害復旧費	2 公共土木施設 災害復旧費		3 その他	総 額	1 普通財産 取得費	
1 人件費		0	0	0	0	0	0	0	0
うち職員給		0	0	0	0	0	0	0	0
2 物件費		0	0	0	0	0	0	0	0
3 補助費等		0	0	0	179	145,152	0	145,152	0
1 国に対するもの		0	0	0	179	0	0	0	0
2 都道府県に対するもの		0	0	0	0	0	0	0	0
3 同級他団体に対するもの		0	0	0	0	0	0	0	0
5 その他に対するもの		0	0	0	0	145,152	0	145,152	0
4 普通建設事業費		0	0	0	0	0	0	0	0
1 補助事業費		0	0	0	0	0	0	0	0
2 単独事業費		0	0	0	0	0	0	0	0
3 国直轄事業負担金		0	0	0	0	0	0	0	0
4 県営事業負担金		0	0	0	0	0	0	0	0
5 同級他団体施行事業負担金		0	0	0	0	0	0	0	0
6 受託事業費		0	0	0	0	0	0	0	0
1 補助事業費		0	0	0	0	0	0	0	0
2 単独事業費		0	0	0	0	0	0	0	0
5 災害復旧事業費		1,532,338	262,117	36,109	1,234,112	0	0	0	0
1 補助事業費		332,730	0	0	332,730	0	0	0	0
2 単独事業費		1,199,608	262,117	36,109	901,382	0	0	0	0
3 県営事業負担金		0	0	0	0	0	0	0	0
4 同級他団体施行事業負担金		0	0	0	0	0	0	0	0
5 受託事業費		0	0	0	0	0	0	0	0
1 補助事業費		0	0	0	0	0	0	0	0
2 単独事業費		0	0	0	0	0	0	0	0
6 公債費		0	0	0	83,662,240	0	0	0	0
7 積立金		0	0	0	0	0	0	0	0
8 投資及び出資金		0	0	0	0	0	0	0	0
9 貸付金		0	0	0	0	0	0	0	0
10 繰出金		0	0	0	0	0	0	0	0
11 前年度繰上充用金		0	0	0	0	0	0	0	0
歳出合計		1,532,338	262,117	36,109	1,234,112	83,662,419	145,152	145,152	0
<以下、財源内訳>									
国庫支出金		164,183	0	0	164,183	131,652	0	0	0
都道府県支出金		191,533	190,502	0	1,031	106,784	101,139	101,139	0
使用料・手数料		0	0	0	0	525,968	0	0	0
分担金・負担金・寄附金		0	0	0	0	0	0	0	0
財産収入		0	0	0	0	0	0	0	0
繰入金		37,410	28,410	0	9,000	46,963	15,930	15,930	0
諸収入		0	0	0	0	43,492	0	0	0
繰越金		21,569	0	0	21,569	0	0	0	0
地方債		913,200	0	0	913,200	0	0	0	0
一般財源等		204,443	43,205	36,109	125,129	82,807,560	28,083	28,083	0
うち投資的経費充当の一般財源等		204,443	43,205	36,109	125,129	0	0	0	0

歳出内訳及び財源内訳（その10）

市町村 合計

（単位：千円）

区分	歳出合計	国庫支出金	都道府県支出金	使用料・手数料	分担金・負担金・寄附金	財産収入
1 人件費	265,854,134	5,647,304	20,007,550	1,956,211	351,517	1,968
うち職員給	152,091,216	1,970,978	11,827,654	1,339,355	164,118	1,592
2 物件費	341,496,618	11,739,976	47,626,144	20,179,889	1,050,459	165,209
3 維持補修費	13,411,769	54,289	868,730	812,252	5,795	17,709
4 扶助費	637,215,060	293,361,283	132,820,067	203,636	5,967,965	6,309
5 補助費等	213,018,863	5,404,330	50,129,057	2,014,869	206,966	28,209
1 国に対するもの	11,715,783	3	813	140	0	3,020
2 都道府県に対するもの	53,206,320	0	10,780,375	872	0	3,444
3 同級他団体に対するもの	1,094,429	40,485	77,204	6,115	49,406	0
4 一部事務組合に対するもの	23,422,644	0	2,722,116	1,826,147	0	0
5 その他に対するもの	123,579,687	5,363,842	36,548,549	181,595	157,560	21,745
6 普通建設事業費	193,493,784	23,348,327	36,355,670	38,163	192,342	2,903
1 補助事業費	50,095,740	23,020,949	6,962,060	9,210	12,800	0
2 単独事業費	139,104,000	0	26,946,960	28,953	179,542	2,903
3 国直轄事業負担金	0	0	0	0	0	0
4 県営事業負担金	1,357,028	0	27,400	0	0	0
5 同級他団体施行事業負担金	17,642	4,500	2,100	0	0	0
6 受託事業費	2,919,374	322,878	2,417,150	0	0	0
1 補助事業費	331,991	322,878	6,469	0	0	0
2 単独事業費	2,587,383	0	2,410,681	0	0	0
7 災害復旧事業費	1,532,338	164,183	191,533	0	0	0
1 補助事業費	332,730	164,183	489	0	0	0
2 単独事業費	1,199,608	0	191,044	0	0	0
3 県営事業負担金	0	0	0	0	0	0
4 同級他団体施行事業負担金	0	0	0	0	0	0
5 受託事業費	0	0	0	0	0	0
1 補助事業費	0	0	0	0	0	0
2 単独事業費	0	0	0	0	0	0
8 失業対策事業費	0	0	0	0	0	0
1 補助事業費	0	0	0	0	0	0
2 単独事業費	0	0	0	0	0	0
9 公債費	83,662,240	131,652	106,784	525,968	0	0
10 積立金	81,125,547	202,554	5,100	981,468	910,056	677,405
1 投資及び出資金	3,514,345	0	61,800	0	0	0
2 貸付金	933,117	0	3,000	0	0	334
13 繰出金	173,848,292	5,163,247	18,960,930	1,772	57,065	7,830
14 前年度繰上充用金	0	0	0	0	0	0
歳出合計	2,009,106,107	345,217,145	307,136,365	26,714,228	8,742,165	907,876
歳入振替項目	0	58,895,425	5,945,730	4,751,222	3,213,772	2,864,416
歳計剰余金又は翌年度歳入繰上充用金	71,384,131	142,683	0	0	9,312	0
歳入合計	2,080,490,238	404,255,253	313,082,095	31,465,450	11,965,249	3,772,292

歳出内訳及び財源内訳（その11）

市町村 合計

（単位：千円）

区分	繰入金	諸収入	繰越金	地方債	一般財源等
1 人件費	493,036	986,921	4,632	0	236,404,995
うち職員給	82,673	531,507	1,577	0	136,171,762
2 物件費	8,053,577	13,850,582	1,006,277	778,100	237,046,405
3 維持補修費	797,521	89,592	59,338	0	10,706,543
4 扶助費	720,020	1,179,069	340,898	0	202,615,813
5 補助費等	2,151,390	426,964	454,197	40,800	152,162,081
1 国に対するもの	21	297	67	0	11,711,422
2 都道府県に対するもの	0	812	0	0	42,420,817
3 同級他団体に対するもの	0	12,979	0	0	908,240
4 一部事務組合に対するもの	920,999	73,710	0	0	17,879,672
5 その他に対するもの	1,230,370	339,166	454,130	40,800	79,241,930
6 普通建設事業費	22,081,368	2,068,635	4,249,968	63,217,700	41,938,708
1 補助事業費	2,004,719	9,626	1,253,199	12,627,627	4,195,550
2 単独事業費	19,812,999	2,055,906	2,986,421	49,585,973	37,504,343
3 国直轄事業負担金	0	0	0	0	0
4 県営事業負担金	263,650	0	0	1,004,100	61,878
5 同級他団体施行事業負担金	0	0	3,856	0	7,186
6 受託事業費	0	3,103	6,492	0	169,751
1 補助事業費	0	0	0	0	2,644
2 単独事業費	0	3,103	6,492	0	167,107
7 災害復旧事業費	37,410	0	21,569	913,200	204,443
1 補助事業費	0	0	4,763	162,300	995
2 単独事業費	37,410	0	16,806	750,900	203,448
3 県営事業負担金	0	0	0	0	0
4 同級他団体施行事業負担金	0	0	0	0	0
5 受託事業費	0	0	0	0	0
1 補助事業費	0	0	0	0	0
2 単独事業費	0	0	0	0	0
8 失業対策事業費	0	0	0	0	0
1 補助事業費	0	0	0	0	0
2 単独事業費	0	0	0	0	0
9 公債費	46,963	43,492	0	0	82,807,381
10 積立金	7,060,519	638,190	0	0	70,650,255
1 投資及び出資金	0	66,700	0	0	3,385,845
2 貸付金	377,017	127,057	50,000	175,000	200,709
13 繰出金	116,291	97,605	0	0	149,443,552
14 前年度繰上充用金	0	0	0	0	0
歳出合計	41,935,112	19,574,807	6,186,879	65,124,800	1,187,566,730
歳入振替項目	33,783,745	15,622,878	70,516,557	660,497	-196,254,242
歳計剰余金又は翌年度歳入繰上充用金	0	0	0	0	71,232,136
歳入合計	75,718,857	35,197,685	76,703,436	65,785,297	1,062,544,624

## (6) 普通建設事業費の状況 (ア) 補助事業費

市町村 合計

(単位：千円、%)

区 分	決 算 額 (A)	(A)のうち補助基本額	(A) の 内 訳		(A) の 財 源 内 訳		分 担 金 負 担 金 寄 附 金
			その団体で行うもの	補 助 金	国庫支出金	都道府県支出金	
1 補助事業費	50,095,740	50,095,740	42,264,149	7,831,591	23,020,949	6,962,060	12,800
1 総務費	511,704	511,704	208,523	303,181	238,990	114,862	0
うち庁舎等	74,166	74,166	74,166	0	38,225	11,575	0
2 民生費	5,371,536	5,371,536	2,019,381	3,352,155	2,634,598	1,142,146	4,040
うち保育所	2,325,094	2,325,094	792,538	1,532,556	1,029,879	299,895	4,040
3 衛生費	7,058,044	7,058,044	7,052,311	5,733	2,222,826	375,601	0
1 清掃費	6,947,871	6,947,871	6,942,138	5,733	2,138,023	371,929	0
1 うちごみ処理	6,896,417	6,896,417	6,896,417	0	2,113,562	369,700	0
2 うちし尿処理	46,774	46,774	45,721	1,053	23,151	609	0
2 環境衛生費	84,691	84,691	84,691	0	78,000	1,472	0
3 その他	25,482	25,482	25,482	0	6,803	2,200	0
4 労働費	0	0	0	0	0	0	0
5 農林水産業費	204,787	204,787	183,649	21,138	56,846	132,629	0
1 造林	0	0	0	0	0	0	0
2 林道	31,990	31,990	31,990	0	0	31,990	0
3 治山	0	0	0	0	0	0	0
4 砂防	0	0	0	0	0	0	0
5 漁港	2,250	2,250	0	2,250	1,500	0	0
6 農業農村整備	121,160	121,160	121,160	0	52,346	62,778	0
7 海岸保全	0	0	0	0	0	0	0
8 その他	49,387	49,387	30,499	18,888	3,000	37,861	0
6 商工費	0	0	0	0	0	0	0
1 うち国立公園等	0	0	0	0	0	0	0
2 うち観光	0	0	0	0	0	0	0
7 土木費	16,023,415	16,023,415	12,329,662	3,693,753	7,740,290	3,412,474	0
1 道路	1,684,589	1,684,589	1,581,679	102,910	882,924	391,615	0
2 橋りょう	405,745	405,745	240,885	164,860	214,435	96,391	0
3 河川	0	0	0	0	0	0	0
4 砂防	0	0	0	0	0	0	0
5 海岸保全	0	0	0	0	0	0	0
6 港湾	0	0	0	0	0	0	0
7 都市計画	12,370,256	12,370,256	9,163,640	3,206,616	5,982,234	2,589,055	0
1 うち街路	4,214,934	4,214,934	3,930,220	284,714	2,081,477	1,042,508	0
2 うち都市下水道	0	0	0	0	0	0	0
3 うち区画整理	2,828,112	2,828,112	1,414,091	1,414,021	1,251,242	747,566	0
4 うち公園	2,984,468	2,984,468	2,984,468	0	1,234,366	571,916	0
8 住宅	1,454,915	1,454,915	1,235,548	219,367	611,586	296,311	0
9 空港	0	0	0	0	0	0	0
10 その他	107,910	107,910	107,910	0	49,111	39,102	0
8 消防費	3,967,274	3,967,274	3,726,711	240,563	2,937,542	257,041	0
うち庁舎	214	214	214	0	0	0	0
9 教育費	16,958,980	16,958,980	16,743,912	215,068	7,189,857	1,527,307	8,760
1 小学校	10,453,197	10,453,197	10,453,197	0	4,059,312	882,236	8,760
2 中学校	3,286,054	3,286,054	3,286,054	0	1,404,248	265,243	0
3 高等学校	0	0	0	0	0	0	0
4 幼稚園	0	0	0	0	0	0	0
5 特別支援学校	0	0	0	0	0	0	0
6 大学	0	0	0	0	0	0	0
7 各種学校	0	0	0	0	0	0	0
8 社会教育	1,554,286	1,554,286	1,554,286	0	963,843	326,859	0
9 その他	1,665,443	1,665,443	1,450,375	215,068	762,454	52,969	0
10 その他	0	0	0	0	0	0	0

普通建設事業費の状況(ア)補助事業費(つづき)

(単位:千円、%)

市町村 合計

区 分	(A) の 財 源 内 訳			一 般 財 源 比 率 (B) / (A)
	地 方 債	その他の特定財源	一 般 財 源 等 (B)	
1 補助事業費	12,627,627	3,276,754	4,195,550	8.4
1 総務費	21,511	42,825	93,516	18.3
うち庁舎等	21,511	325	2,530	3.4
2 民生費	714,448	366,359	509,945	9.5
うち保育所	384,800	301,052	305,428	13.1
3 衛生費	3,216,400	824,458	418,759	5.9
1 清掃費	3,208,000	823,958	405,961	5.8
1 うちごみ処理	3,185,700	823,889	403,566	5.9
2 うちし尿処理	22,300	69	645	1.4
2 環境衛生費	0	0	5,219	6.2
3 その他	8,400	500	7,579	29.7
4 労働費	0	0	0	-
5 農林水産業費	0	0	15,312	7.5
1 造林	0	0	0	-
2 林道	0	0	0	0.0
3 治山	0	0	0	-
4 砂防	0	0	0	-
5 漁港	0	0	750	33.3
6 農業基盤整備	0	0	6,036	5.0
7 海岸保全	0	0	0	-
8 その他	0	0	8,526	17.3
6 商工費	0	0	0	-
1 うち国立公園等	0	0	0	-
2 うち観光	0	0	0	-
7 土木費	1,705,906	787,686	2,377,059	14.8
1 道路	136,668	55,175	218,207	13.0
2 橋りょう	12,200	14,559	68,160	16.8
3 河川	0	0	0	-
4 砂防	0	0	0	-
5 海岸保全	0	0	0	-
6 港湾	0	0	0	-
7 都市計画	1,453,513	541,643	1,803,811	14.6
1 うち街路	664,700	61,528	364,721	8.7
2 うち都市下水路	0	0	0	-
3 うち区画整理	96,713	0	732,591	25.9
4 うち公園	409,500	458,166	310,520	10.4
8 住宅	103,525	176,309	267,184	18.4
9 空港	0	0	0	-
10 その他	0	0	19,697	18.3
8 消防費	667,500	58,954	46,237	1.2
うち庁舎	0	0	214	100.0
9 教育費	6,301,862	1,196,472	734,722	4.3
1 小学校	4,585,750	613,477	303,662	2.9
2 中学校	846,650	523,898	246,015	7.5
3 高等学校	0	0	0	-
4 幼稚園	0	0	0	-
5 特別支援学校	0	0	0	-
6 大学	0	0	0	-
7 各種学校	0	0	0	-
8 社会教育	125,477	45,908	92,199	5.9
9 その他	743,985	13,189	92,846	5.6
10 その他	0	0	0	-

普通建設事業費の状況(イ) 単独事業費

市町村 合計

(単位:千円、%)

区分	決算額 (A)	(A) の内訳		(A) の財源内訳				一般財源等 (B)	一般財源比率 (B) / (A)
		その団体で行うもの	補助金	都道府県支出金	分担金 負担金 寄附金	地方債	その他の特定財源		
2 単独事業費	139,104,000	133,218,790	5,885,210	26,946,960	179,542	49,585,973	24,887,182	37,504,343	27.0
1 総務費	28,737,173	28,369,815	367,358	2,975,913	36,214	14,161,017	6,664,946	4,899,083	17.0
うち庁舎等	17,488,984	17,486,361	2,623	758,304	35,214	9,827,037	5,088,528	1,779,901	10.2
2 民生費	8,484,365	7,549,458	934,907	1,943,709	38,259	2,169,273	1,724,963	2,608,161	30.7
うち保育所	673,981	589,643	84,338	127,005	20,501	290,200	56,218	180,057	26.7
3 衛生費	5,906,611	5,299,190	607,421	1,456,370	0	2,523,856	593,299	1,333,086	22.6
1 清掃費	3,316,618	3,315,736	882	952,454	0	1,454,700	388,810	520,654	15.7
1 うちごみ処理	2,989,184	2,989,184	0	804,610	0	1,344,700	374,150	465,724	15.6
2 うちし尿処理	120,996	120,699	297	50,936	0	38,000	0	32,060	26.5
2 環境衛生費	422,695	142,112	280,583	66,899	0	33,000	29,257	293,539	69.4
3 その他	2,167,298	1,841,342	325,956	437,017	0	1,036,156	175,232	518,893	23.9
4 労働費	139,299	139,299	0	39,600	0	29,100	53,000	17,599	12.6
5 農林水産業費	3,247,337	2,549,992	697,345	1,528,932	1,900	372,400	951,203	392,902	12.1
1 造林	0	0	0	0	0	0	0	0	-
2 林道	325,557	325,557	0	296,274	0	0	0	29,283	9.0
3 治山	511	511	0	0	0	0	0	511	100.0
4 砂防	0	0	0	0	0	0	0	0	-
5 漁港	0	0	0	0	0	0	0	0	-
6 農業農村整備	331,183	176,606	154,577	271,048	0	2,400	2,486	55,249	16.7
7 海岸保全	0	0	0	0	0	0	0	0	-
8 その他	2,590,086	2,047,318	542,768	961,610	1,900	370,000	948,717	307,859	11.9
6 商工費	2,432,401	2,405,269	27,132	1,365,764	500	686,340	95,095	284,702	11.7
1 うち国立公園等	0	0	0	0	0	0	0	0	-
2 うち観光	2,134,537	2,134,537	0	1,296,027	500	611,500	70,562	155,948	7.3
7 土木費	43,755,232	40,797,483	2,957,749	11,120,324	72,089	13,627,294	3,912,170	15,023,355	34.3
1 道路	15,376,001	15,107,222	268,779	4,807,419	54,471	4,362,532	1,133,829	5,017,750	32.6
2 橋りょう	1,238,971	1,039,361	199,610	296,790	0	499,000	159,611	283,570	22.9
3 河川	773,979	773,979	0	252,634	0	413,400	60,320	47,625	6.2
4 砂防	0	0	0	0	0	0	0	0	-
5 海岸保全	0	0	0	0	0	0	0	0	-
6 港湾	0	0	0	0	0	0	0	0	-
7 都市計画	25,167,957	22,691,599	2,476,358	5,044,021	17,618	8,324,287	2,505,959	9,276,072	36.9
1 うち街路	6,007,436	5,661,000	346,436	1,815,160	2,771	1,650,800	540,767	1,997,938	33.3
2 うち都市下水道	0	0	0	0	0	0	0	0	-
3 うち区画整理	9,414,715	7,882,667	1,532,048	900,219	474	3,749,787	605,278	4,158,957	44.2
4 うち公園	7,001,468	6,932,026	69,442	1,901,667	2,005	1,779,800	793,806	2,524,190	36.1
8 住宅	1,072,579	1,066,507	6,072	657,072	0	28,075	51,371	336,061	31.3
9 空港	0	0	0	0	0	0	0	0	-
10 その他	125,745	118,815	6,930	62,388	0	0	1,080	62,277	49.5
8 消防費	2,841,087	2,594,596	246,491	336,858	12,112	1,469,700	369,920	652,497	23.0
うち庁舎	182,647	182,647	0	10,000	0	161,500	374	10,773	5.9
9 教育費	43,506,668	43,459,861	46,807	6,143,452	18,468	14,546,993	10,512,588	12,285,167	28.2
1 小学校	16,238,216	16,238,216	0	2,487,437	1,000	3,904,900	5,090,535	4,754,344	29.3
2 中学校	12,804,371	12,804,371	0	1,534,788	0	4,604,300	2,816,549	3,848,734	30.1
3 高等学校	0	0	0	0	0	0	0	0	-
4 幼稚園	0	0	0	0	0	0	0	0	-
5 特別支援学校	0	0	0	0	0	0	0	0	-
6 大学	0	0	0	0	0	0	0	0	-
7 各種学校	0	0	0	0	0	0	0	0	-
8 社会教育	6,170,910	6,167,982	2,928	647,505	2,535	2,817,083	1,166,294	1,537,493	24.9
9 その他	8,293,171	8,249,292	43,879	1,473,722	14,933	3,220,710	1,439,210	2,144,596	25.9
10 その他	53,827	53,827	0	36,432	0	0	9,998	7,791	14.5

普通建設事業費の状況（ウ） 県営事業負担金等

市町村 合計

(単位：千円)

区 分	決 算 額 (A)	(A) の 財 源 内 訳					
		国 庫 支 出 金	都 道 府 県 支 出 金	分 担 金 負 担 金 寄 附 金	地 方 債	その他の特定財源	一 般 財 源 等
3 県営事業負担金	1,357,028	0	27,400	0	1,004,100	263,650	61,878
1 総務費	0	0	0	0	0	0	0
2 民生費	0	0	0	0	0	0	0
3 衛生費	0	0	0	0	0	0	0
4 労働費	0	0	0	0	0	0	0
5 農林水産業費 うち農業農村整備	0	0	0	0	0	0	0
6 商工費	0	0	0	0	0	0	0
7 土木費	1,330,437	0	24,000	0	1,002,500	263,650	40,287
1 道路橋りょう	18,511	0	18,000	0	0	0	511
2 河川海岸	29,658	0	6,000	0	0	0	23,658
3 港湾	0	0	0	0	0	0	0
4 都市計画	1,282,268	0	0	0	1,002,500	263,650	16,118
1 街路	0	0	0	0	0	0	0
2 都市下水路	0	0	0	0	0	0	0
3 区画整理	16,118	0	0	0	0	0	16,118
4 その他	1,266,150	0	0	0	1,002,500	263,650	0
5 住宅	0	0	0	0	0	0	0
6 その他	0	0	0	0	0	0	0
8 消防費	25,982	0	3,400	0	1,600	0	20,982
9 教育費 うち高等学校	609	0	0	0	0	0	609
10 その他	0	0	0	0	0	0	0
4 国直轄・同級他団体・受託	2,937,016	327,378	2,419,250	0	0	13,451	176,937
1 総務費	18,317	4,500	13,497	0	0	0	320
2 民生費	10,892	0	0	0	0	3,856	7,036
3 衛生費	0	0	0	0	0	0	0
4 労働費	0	0	0	0	0	0	0
5 農林水産業費 うち農業農村整備	0	0	0	0	0	0	0
6 商工費	0	0	0	0	0	0	0
7 土木費	2,907,807	322,878	2,405,753	0	0	9,595	169,581
1 道路橋りょう	77,094	0	51,235	0	0	3,103	22,756
2 河川海岸	0	0	0	0	0	0	0
3 港湾	0	0	0	0	0	0	0
4 都市計画	2,830,713	322,878	2,354,518	0	0	6,492	146,825
1 街路	2,270,319	0	2,123,442	0	0	6,492	140,385
2 都市下水路	0	0	0	0	0	0	0
3 区画整理	560,394	322,878	231,076	0	0	0	6,440
4 その他	0	0	0	0	0	0	0
5 住宅	0	0	0	0	0	0	0
6 その他	0	0	0	0	0	0	0
8 消防費	0	0	0	0	0	0	0
9 教育費 うち高等学校	0	0	0	0	0	0	0
普通建設事業費合計	193,493,784	23,348,327	36,355,670	192,342	63,217,700	28,441,037	41,938,708

## (エ) 用地取得費の状況補助事業費

(単位：千円)

市町村 合計

区 分	決 算 額 (A)	(A) の 財 源 内 訳					
		国庫支出金	都道府県支出金	分 担 金 負 担 金 寄 附 金	地 方 債	その他の特定財源	一 般 財 源 等
1 総務関係	0	0	0	0	0	0	0
うち庁舎	0	0	0	0	0	0	0
2 民生関係	0	0	0	0	0	0	0
1 社会福祉施設	0	0	0	0	0	0	0
2 その他	0	0	0	0	0	0	0
3 衛生関係	0	0	0	0	0	0	0
1 清掃施設	0	0	0	0	0	0	0
2 その他	0	0	0	0	0	0	0
4 農林水産業関係	0	0	0	0	0	0	0
1 農業関係	0	0	0	0	0	0	0
2 林業・水産業関係	0	0	0	0	0	0	0
うち漁港	0	0	0	0	0	0	0
5 土木関係	4,310,307	1,899,130	1,223,273	0	765,025	75,567	347,312
1 道路・橋りょう	9,006	5,704	1,260	0	0	0	2,042
2 河川	0	0	0	0	0	0	0
3 港湾	0	0	0	0	0	0	0
4 都市計画	4,301,301	1,893,426	1,222,013	0	765,025	75,567	345,270
1 うち街路	2,290,297	1,119,860	572,640	0	278,900	44,162	274,735
2 うち都市下水路	0	0	0	0	0	0	0
3 うち区画整理	162,227	79,168	39,584	0	35,625	0	7,850
4 うち公園	1,353,588	450,222	487,701	0	340,700	19,220	55,745
5 公営住宅	0	0	0	0	0	0	0
6 空港	0	0	0	0	0	0	0
7 その他	0	0	0	0	0	0	0
6 教育関係	554,490	441,136	55,141	0	43,700	0	14,513
1 小学校	0	0	0	0	0	0	0
2 中学校	0	0	0	0	0	0	0
3 高等学校	0	0	0	0	0	0	0
4 大学	0	0	0	0	0	0	0
5 社会教育施設	554,490	441,136	55,141	0	43,700	0	14,513
6 社会体育施設	0	0	0	0	0	0	0
7 その他	0	0	0	0	0	0	0
7 その他	0	0	0	0	0	0	0
合計(1～7)	4,864,797	2,340,266	1,278,414	0	808,725	75,567	361,825

用地取得費の状況補助事業費(つづき)

市町村 合計

(単位:千円、㎡)

区分	決算額(A)のうち補償費	取得用地面積(㎡)	決算額(A)に係る取得用地面積(㎡)
1 総務関係	0	0	0
うち庁舎	0	0	0
2 民生関係	0	0	0
1 社会福祉施設	0	0	0
2 その他	0	0	0
3 衛生関係	0	0	0
1 清掃施設	0	0	0
2 その他	0	0	0
4 農林水産業関係	0	0	0
1 農業関係	0	0	0
2 林業・水産業関係	0	0	0
うち漁港	0	0	0
5 土木関係	1,189,445	16,201	16,067
1 道路・橋りょう	2,513	284	284
2 河川	0	0	0
3 港湾	0	0	0
4 都市計画	1,186,932	15,917	15,783
1 うち街路	697,201	5,617	5,853
2 うち都市下水路	0	0	0
3 うち区画整理	162,227	0	0
4 うち公園	0	9,834	9,464
5 公営住宅	0	0	0
6 空港	0	0	0
7 その他	0	0	0
6 教育関係	75,218	1,892	1,892
1 小学校	0	0	0
2 中学校	0	0	0
3 高等学校	0	0	0
4 大学	0	0	0
5 社会教育施設	75,218	1,892	1,892
6 社会体育施設	0	0	0
7 その他	0	0	0
7 その他	0	0	0
合計(1~7)	1,264,663	18,093	17,959

## (オ) 用地取得費の状況単独事業費

市町村 合計

(単位:千円、㎡)

区分	決算額 (A)	(A) の財源内訳					決算額(A)の うち補償費	取得用地面積 (㎡)	決算額(A)に係る 取得用地面積 (㎡)
		都道府県支出金	分担金 負担金 寄附金	地方債	その他の特定財源	一般財源等			
1 総務関係	377,726	0	0	30,000	242,438	105,288	0	7,986	7,986
うち庁舎	282,425	0	0	0	229,000	53,425	0	1,176	1,176
2 民生関係	1,039,109	0	0	125,000	110,000	804,109	0	3,300	3,300
1 社会福祉施設	451,504	0	0	0	0	451,504	0	1,031	1,031
2 その他	587,605	0	0	125,000	110,000	352,605	0	2,269	2,269
3 衛生関係	137,936	0	0	56,676	0	81,260	0	113	763
1 清掃施設	137,936	0	0	56,676	0	81,260	0	113	763
2 その他	0	0	0	0	0	0	0	0	0
4 農林水産業関係	1,449,916	1,873	0	365,000	950,703	132,340	0	6,801	6,801
1 農業関係	1,449,916	1,873	0	365,000	950,703	132,340	0	6,801	6,801
2 林業・水産業関係	0	0	0	0	0	0	0	0	0
うち漁港	0	0	0	0	0	0	0	0	0
5 土木関係	8,689,581	2,788,874	0	2,718,855	452,643	2,729,209	3,160,921	57,898	55,813
1 道路・橋りょう	2,254,168	541,858	0	689,700	134,890	887,720	1,169,008	11,308	11,254
2 河川	0	0	0	0	0	0	0	0	0
3 港湾	0	0	0	0	0	0	0	0	0
4 都市計画	6,309,457	2,247,016	0	2,029,155	304,257	1,729,029	1,960,236	37,225	35,194
1 うち街路	2,871,956	1,331,704	0	493,000	28,143	1,019,109	1,108,208	5,185	4,634
2 うち都市下水路	0	0	0	0	0	0	0	0	0
3 うち区画整理	839,101	0	0	686,375	0	152,726	500,608	635	635
4 うち公園	2,342,528	915,312	0	670,000	251,079	506,137	200,838	30,459	28,979
5 公営住宅	46,440	0	0	0	13,496	32,944	31,677	5,810	5,810
6 空港	0	0	0	0	0	0	0	0	0
7 その他	79,516	0	0	0	0	79,516	0	3,555	3,555
6 教育関係	2,588,448	295,427	0	1,008,200	435,005	849,816	0	25,730	25,905
1 小学校	621,295	187,500	0	0	115,591	318,204	0	15,105	14,512
2 中学校	301,920	100,171	0	0	29,497	172,252	0	1,555	2,254
3 高等学校	0	0	0	0	0	0	0	0	0
4 大学	0	0	0	0	0	0	0	0	0
5 社会教育施設	912,233	0	0	649,900	0	262,333	0	2,372	2,441
6 社会体育施設	0	0	0	0	0	0	0	0	0
7 その他	753,000	7,756	0	358,300	289,917	97,027	0	6,698	6,698
7 その他	49,582	0	0	0	0	49,582	214	4,172	4,172
合計(1~7)	14,332,298	3,086,174	0	4,303,731	2,190,789	4,751,604	3,161,135	106,000	104,740

## (カ) 用地取得費の状況合計

市町村 合計

(単位：千円)

区 分	決 算 額 (A)	(A) の 財 源 内 訳					
		国庫支出金	都道府県支出金	分 担 金 寄 附 金	地 方 債	その他の特定財源	一 般 財 源 等
1 総務関係	377,726	0	0	0	30,000	242,438	105,288
うち庁舎	282,425	0	0	0	0	229,000	53,425
2 民生関係	1,039,109	0	0	0	125,000	110,000	804,109
1 社会福祉施設	451,504	0	0	0	0	0	451,504
2 その他	587,605	0	0	0	125,000	110,000	352,605
3 衛生関係	137,936	0	0	0	56,676	0	81,260
1 清掃施設	137,936	0	0	0	56,676	0	81,260
2 その他	0	0	0	0	0	0	0
4 農林水産業関係	1,449,916	0	1,873	0	365,000	950,703	132,340
1 農業関係	1,449,916	0	1,873	0	365,000	950,703	132,340
2 林業・水産業関係	0	0	0	0	0	0	0
うち漁港	0	0	0	0	0	0	0
5 土木関係	12,999,888	1,899,130	4,012,147	0	3,483,880	528,210	3,076,521
1 道路・橋りょう	2,263,174	5,704	543,118	0	689,700	134,890	889,762
2 河川	0	0	0	0	0	0	0
3 港湾	0	0	0	0	0	0	0
4 都市計画	10,610,758	1,893,426	3,469,029	0	2,794,180	379,824	2,074,299
1 うち街路	5,162,253	1,119,860	1,904,344	0	771,900	72,305	1,293,844
2 うち都市下水路	0	0	0	0	0	0	0
3 うち区画整理	1,001,328	79,168	39,584	0	722,000	0	160,576
4 うち公園	3,696,116	450,222	1,403,013	0	1,010,700	270,299	561,882
5 公営住宅	46,440	0	0	0	0	13,496	32,944
6 空港	0	0	0	0	0	0	0
7 その他	79,516	0	0	0	0	0	79,516
6 教育関係	3,142,938	441,136	350,568	0	1,051,900	435,005	864,329
1 小学校	621,295	0	187,500	0	0	115,591	318,204
2 中学校	301,920	0	100,171	0	0	29,497	172,252
3 高等学校	0	0	0	0	0	0	0
4 大学	0	0	0	0	0	0	0
5 社会教育施設	1,466,723	441,136	55,141	0	693,600	0	276,846
6 社会体育施設	0	0	0	0	0	0	0
7 その他	753,000	0	7,756	0	358,300	289,917	97,027
7 その他	49,582	0	0	0	0	0	49,582
合計(1～7)	19,197,095	2,340,266	4,364,588	0	5,112,456	2,266,356	5,113,429

用地取得費の状況合計(つづき)

(単位:千円、㎡)

市町村 合計

区分	決算額(A)のうち補償費	取得用地面積(㎡)	決算額(A)に係る取得用地面積(㎡)
1 総務関係	0	7,986	7,986
うち庁舎	0	1,176	1,176
2 民生関係	0	3,300	3,300
1 社会福祉施設	0	1,031	1,031
2 その他	0	2,269	2,269
3 衛生関係	0	113	763
1 清掃施設	0	113	763
2 その他	0	0	0
4 農林水産業関係	0	6,801	6,801
1 農業関係	0	6,801	6,801
2 林業・水産業関係	0	0	0
うち漁港	0	0	0
5 土木関係	4,350,366	74,099	71,880
1 道路・橋りょう	1,171,521	11,592	11,538
2 河川	0	0	0
3 港湾	0	0	0
4 都市計画	3,147,168	53,142	50,977
1 うち街路	1,805,409	10,802	10,487
2 うち都市下水路	0	0	0
3 うち区画整理	662,835	635	635
4 うち公園	200,838	40,293	38,443
5 公営住宅	31,677	5,810	5,810
6 空港	0	0	0
7 その他	0	3,555	3,555
6 教育関係	75,218	27,622	27,797
1 小学校	0	15,105	14,512
2 中学校	0	1,555	2,254
3 高等学校	0	0	0
4 大学	0	0	0
5 社会教育施設	75,218	4,264	4,333
6 社会体育施設	0	0	0
7 その他	0	6,698	6,698
7 その他	214	4,172	4,172
合計(1~7)	4,425,798	124,093	122,699

## (7) ～ (ア) 公営企業 (法非適) 等に対する繰出し等の状況

(単位:千円)

市町村 合計

区 分	繰 出 金						合 計 (1～6)	
	1 運転資金 繰出	2 事務費 繰出	3 建設費 繰出	4 公債費 財源繰出	5 赤字補てん 財源繰出	6 その他 繰出		うち人件費財源繰出
1 公営企業会計	8,079	338,233	1,140,453	240,962	890,193	13,882	2,631,802	126,776
(1) 交通事業	0	0	0	0	0	0	0	0
(2) 簡易水道事業	0	2,393	4,169	875	66	0	7,503	0
(3) 港湾整備事業	0	0	0	0	0	0	0	0
(4) 市場事業	0	0	0	0	0	0	0	0
(5) と畜場事業	0	0	0	0	0	0	0	0
(6) 観光施設事業	8,079	0	51,743	0	2,092	0	61,914	0
(7) 宅地造成事業	0	20,041	1,084,541	107,720	0	0	1,212,302	119,533
(8) 下水道事業	0	0	0	0	0	0	0	0
(9) 有料道路事業	0	0	0	0	0	0	0	0
(10) 駐車場整備事業	0	203,198	0	0	0	0	203,198	0
(11) 介護サービス事業	0	112,601	0	132,367	888,035	13,882	1,146,885	7,243
(12) その他事業	0	0	0	0	0	0	0	0
2 国保会計事業勘定	0	6,535,665	4,643	0	30,933,475	18,366,574	55,840,357	4,050,964
3 国保会計直診勘定	0	54,071	14,758	4,568	283,105	5,807	362,309	0
4 後期高齢者医療事業会計	0	45,631,593	0	0	3,640	11,695,190	57,330,423	1,244,930
5 介護保険会計保険事業勘定	0	53,747,572	0	0	85	3,746,254	57,493,911	5,591,514
6 介護保険会計介護サービス事業勘定	0	9,749	0	0	152,758	17,472	179,979	21,238
7 農業共済事業会計	0	0	0	0	0	0	0	0
8 収益事業会計	0	0	0	0	0	0	0	0
9 交通災害共済事業会計	0	0	0	0	0	0	0	0
合計 (1～9)	8,079	106,316,883	1,159,854	245,530	32,263,256	33,845,179	173,838,781	11,035,422
10 基金	0	0	0	0	0	9,511	9,511	0
11 財産区	0	0	0	0	0	0	0	0
総計 (1～11)	8,079	106,316,883	1,159,854	245,530	32,263,256	33,854,690	173,848,292	11,035,422

公営企業（法非適）等に対する繰出し等の状況（つづき）

市町村 合計

（単位：千円）

区 分	繰 入 金		
	1 借入金的繰入	2 その他繰入	合 計 (1+2)
1 公営企業会計	0	127,686	127,686
(1) 交通事業	0	0	0
(2) 簡易水道事業	0	0	0
(3) 港湾整備事業	0	0	0
(4) 市場事業	0	0	0
(5) と畜場事業	0	0	0
(6) 観光施設事業	0	0	0
(7) 宅地造成事業	0	490	490
(8) 下水道事業	0	0	0
(9) 有料道路事業	0	0	0
(10) 駐車場整備事業	0	127,196	127,196
(11) 介護サービス事業	0	0	0
(12) その他事業	0	0	0
2 国保会計事業勘定	0	906,256	906,256
3 国保会計直診勘定	0	0	0
4 後期高齢者医療事業会計	0	806,759	806,759
5 介護保険会計保険事業勘定	0	2,326,544	2,326,544
6 介護保険会計介護サービス事業勘定	0	1,830	1,830
7 農業共済事業会計	0	0	0
8 収益事業会計	0	0	0
9 交通災害共済事業会計	0	52	52
合計（1～9）	0	4,169,127	4,169,127
10 基金	8,238	71,340,870	71,349,108
11 財産区	0	37,377	37,377
総計（1～11）	8,238	75,547,374	75,555,612

## (7) ～ (イ) 公営企業（法適）等に対する繰出し等の状況

(単位：千円)

市町村 合計

区 分	繰 出								合 計 (1～4) (A)	
	1 負 担 金		2 補 助 金		3 出 資 金		4 貸 付 金			うち人件費 財源繰出
	うち人件費 財源繰出		うち人件費 財源繰出		うち人件費 財源繰出		うち人件費 財源繰出			
1 公営企業会計	20,553,484	3,895,598	8,340,559	480,558	3,490,315	2,189	0	0	32,384,358	4,378,345
(1) 上水道事業	217,351	0	47,469	0	29,189	0	0	0	294,009	0
(2) 工業用水道事業	0	0	0	0	0	0	0	0	0	0
(3) 交通事業	2,921	0	142,231	1,979	0	0	0	0	145,152	1,979
(4) 電気事業	0	0	0	0	0	0	0	0	0	0
(5) ガス事業	0	0	0	0	0	0	0	0	0	0
(6) 簡易水道事業	0	0	580,042	820	0	0	0	0	580,042	820
(7) 港湾整備事業	0	0	0	0	0	0	0	0	0	0
(8) 病院事業	7,237,015	3,329,687	575,738	75,527	864,091	0	0	0	8,676,844	3,405,214
(9) 市場事業	0	0	0	0	0	0	0	0	0	0
(10) と畜場事業	0	0	0	0	0	0	0	0	0	0
(11) 観光施設事業	0	0	0	0	0	0	0	0	0	0
(12) 宅地造成事業	0	0	0	0	0	0	0	0	0	0
(13) 下水道事業	13,096,197	565,911	6,995,079	402,232	2,597,035	2,189	0	0	22,688,311	970,332
(14) 有料道路事業	0	0	0	0	0	0	0	0	0	0
(15) 駐車場整備事業	0	0	0	0	0	0	0	0	0	0
(16) 介護サービス事業	0	0	0	0	0	0	0	0	0	0
(17) その他事業	0	0	0	0	0	0	0	0	0	0
2 収益事業会計	0	0	0	0	0	0	0	0	0	0
3 農業共済事業会計	0	0	0	0	0	0	0	0	0	0
4 交通災害共済事業会計	0	0	0	0	0	0	0	0	0	0
総計 (1～4)	20,553,484	3,895,598	8,340,559	480,558	3,490,315	2,189	0	0	32,384,358	4,378,345
	20,553,484	3,895,598	8,340,559	480,558	3,490,315	2,189	0	0	32,384,358	4,378,345

(単位：千円)

市町村 合計

区 分	繰 出						繰 入				合 計
	A の 内 訳						貸付金元利収入	繰 入 金		計	
	1 運転資金繰出	2 事務費繰出	3 建設費繰出	4 公債費財源繰出	5 赤字補てん財源繰出	6 その他の繰出		借入金繰入	その他繰入		
1 公営企業会計	29,623	15,506,759	1,682,327	10,907,069	1,346,501	2,912,079	30,069	0	147,305	147,305	177,374
(1) 上水道事業	0	82,235	126,133	33,592	0	52,049	0	0	38,353	38,353	38,353
(2) 工業用水道事業	0	0	0	0	0	0	0	0	0	0	0
(3) 交通事業	0	4,900	16,152	0	124,100	0	0	0	0	0	0
(4) 電気事業	0	0	0	0	0	0	0	0	0	0	0
(5) ガス事業	0	0	0	0	0	0	0	0	0	0	0
(6) 簡易水道事業	29,623	25,515	115,855	162,133	246,096	820	0	0	0	0	0
(7) 港湾整備事業	0	0	0	0	0	0	0	0	0	0	0
(8) 病院事業	0	6,311,987	251,508	1,996,010	15,973	101,366	30,069	0	43,759	43,759	73,828
(9) 市場事業	0	0	0	0	0	0	0	0	0	0	0
(10) と畜場事業	0	0	0	0	0	0	0	0	0	0	0
(11) 観光施設事業	0	0	0	0	0	0	0	0	0	0	0
(12) 宅地造成事業	0	0	0	0	0	0	0	0	0	0	0
(13) 下水道事業	0	9,082,122	1,172,679	8,715,334	960,332	2,757,844	0	0	65,193	65,193	65,193
(14) 有料道路事業	0	0	0	0	0	0	0	0	0	0	0
(15) 駐車場整備事業	0	0	0	0	0	0	0	0	0	0	0
(16) 介護サービス事業	0	0	0	0	0	0	0	0	0	0	0
(17) その他の事業	0	0	0	0	0	0	0	0	0	0	0
2 収益事業会計	0	0	0	0	0	0	0	0	15,940	15,940	15,940
3 農業共済事業会計	0	0	0	0	0	0	0	0	0	0	0
4 交通災害共済事業会計	0	0	0	0	0	0	0	0	0	0	0
総計 (1～4)	29,623	15,506,759	1,682,327	10,907,069	1,346,501	2,912,079	30,069	0	163,245	163,245	193,314

## (8) 基金の状況

市町村 合計

(単位：千円)

区 分	積立基金				定額運用基金		
	1 財政調整基金	2 減債基金	3 その他特定 目的基金	合 計 (1～3)	1 土地開発基金	2 その他定額 運用基金	合 計 (1～2)
1 令和5年度末現在高	173,505,586	6,713,423	363,174,428	543,393,437	10,184,617	1,497,756	11,682,373
2 令和6年度歳出決算額	35,527,944	1,030,033	44,567,570	81,125,547	160	1,855	2,015
3 令和6年度取崩し額	27,162,255	262,946	43,897,275	71,322,476	0	1,202	1,202
4 令和6年度歳計剰余金処分によるもの 調整額	0 33	0 1	183,100 -5	183,100 29	0 0	0 5	0 5
6 令和6年度末現在高	181,871,308	7,480,511	364,027,818	553,379,637	10,184,777	1,498,414	11,683,191
【6の管理状況】							
1 現金・預金	171,527,596	6,744,803	294,998,234	473,270,633	6,484,240	895,235	7,379,475
2 信託	0	0	0	0	338,505	71,419	409,924
3 有価証券	10,343,711	735,708	40,927,772	52,007,191	0	0	0
4 出資金	0	0	0	0	0	0	0
5 土地	0	0	0	0	1,117,813	0	1,117,813
6 その他	1	0	28,101,812	28,101,813	2,244,219	531,760	2,775,979

## (9) 貸付金・投資及び出資金の状況

市町村 合計

(単位:千円)

区 分	令和5年度末残高 (A)	令和6年度歳出決算額 (B)	(B) の貸付等先別内訳			
			公社・協会等に対するもの	地方開発事業団に対するもの	地方公営事業に対するもの	その他
1 貸付金	13,375,450	933,117	28,581	0	0	904,536
1 転貸債に係るもの	0	0	0	0	0	0
2 その他	13,375,450	933,117	28,581	0	0	904,536
1 商工関係	9,410	39,200	0	0	0	39,200
2 農林水産業関係	173,965	15,000	0	0	0	15,000
3 民生・労働関係	1,545,519	419,085	0	0	0	419,085
4 住宅関係	0	0	0	0	0	0
5 観光・交通関係	6,600,000	0	0	0	0	0
6 開発関係	2,931,457	4,065	4,065	0	0	0
7 教育関係	694,786	75,861	0	0	0	75,861
8 その他	1,420,313	379,906	24,516	0	0	355,390
1 うち預託金決算額	23,000	28,000	0	0	0	28,000
2 うち預託金当該金融機関の貸付額	5,213,035	2,081,090	0	0	0	2,081,090
3 1のうち年度内回収分	36,650	98,354	1,324	0	0	97,030
4 1のうち年度を超えて貸し付けるもの	13,338,800	834,763	27,257	0	0	807,506
2 投資及び出資金	57,001,968	3,514,345	0	0	3,490,315	24,030
1 商工関係	360,600	0	0	0	0	0
2 農林水産業関係	440,269	0	0	0	0	0
3 住宅関係	4,000	0	0	0	0	0
4 観光・交通関係	2,055,897	0	0	0	0	0
5 開発関係	4,830,600	0	0	0	0	0
6 電力関係	0	0	0	0	0	0
7 その他	49,310,602	3,514,345	0	0	3,490,315	24,030

貸付金・投資金及び出資金の状況(つづき)

市町村 合計

(単位:千円)

区 分	(B) の貸付期間別内訳		回 収 元 金 (C)	調 整 額 (D)	令 和 6 年 度 末 残 高 (A) + (B) - (C) + (D)
	年 度 内 回 収 分	年 度 を 越 え て 貸 し 付 け る も の			
1 貸付金	98,354	834,763	1,046,993	-1,836	13,259,738
1 転貸債に係るもの	0	0	0	0	0
2 その他	98,354	834,763	1,046,993	-1,836	13,259,738
1 商工関係	39,200	0	40,374	0	8,236
2 農林水産業関係	15,000	0	28,500	0	160,465
3 民生・労働関係	22,945	396,140	183,529	-5,164	1,775,911
4 住宅関係	0	0	0	0	0
5 観光・交通関係	0	0	500,000	0	6,100,000
6 開発関係	0	4,065	105,000	0	2,830,522
7 教育関係	17,795	58,066	101,720	644	669,571
8 その他	3,414	376,492	87,870	2,684	1,715,033
1 うち預託金決算額	28,000	0	28,000	0	23,000
2 うち預託金当該金融機関の貸付額	34,969	2,046,121	1,914,446	1	5,379,680
3 1のうち年度内回収分	0	0	96,962	-3,600	34,442
4 1のうち年度を越えて貸し付けるもの	0	0	950,031	1,764	13,225,296
2 投資及び出資金	0	0	49,000	2,752,770	63,220,083
1 商工関係	0	0	9,000	0	351,600
2 農林水産業関係	0	0	0	0	440,269
3 住宅関係	0	0	0	0	4,000
4 観光・交通関係	0	0	0	0	2,055,897
5 開発関係	0	0	0	0	4,830,600
6 電力関係	0	0	0	0	0
7 その他	0	0	40,000	2,752,770	55,537,717

## (10) 資金収支の状況

市町村 合計

(単位:千円)

区 分	第 1 ・ 四 半 期 (令和6年4月～6月)	第 2 ・ 四 半 期 (令和6年7月～9月)	第 3 ・ 四 半 期 (令和6年10月～12月)	第 4 ・ 四 半 期 (令和7年1月～3月)	出 納 整 理 期 (令和7年4月～5月)	合 計
前期末残高 A	167,753,539	174,817,145	154,002,324	78,474,305	187,533,908	0
1 地方税	262,278,297	177,166,755	120,789,362	213,713,535	10,996,236	784,944,185
2 地方特例交付金、 地方交付税及び地方譲与税	48,730,601	30,412,354	32,079,687	8,020,913	330,085	119,573,640
3 国庫支出金等	55,318,301	77,080,646	118,193,994	122,849,799	35,264,337	408,707,077
4 都道府県支出金等	51,066,768	83,581,194	68,442,342	205,177,339	58,389,427	466,657,070
5 地方債(起債前借を含む。)	12,400	0	273,190	33,967,432	31,580,275	65,833,297
6 公営事業会計からの繰入れ	1,287	159,079	612,717	1,618,621	1,893,836	4,285,540
7 その他	32,266,833	14,959,789	23,597,502	71,472,395	40,913,669	183,210,188
歳入小計(1～7) a	449,674,487	383,359,817	363,988,794	656,820,034	179,367,865	2,033,210,997
上記のうち普通会計内の繰入れ	1,037,782	916,215	890,153	7,959,753	18,620,292	29,424,195
回収金又は借入金	12,668,020	1,718,000	2,360,000	26,511,300	28,940,984	72,198,304
一時借入金等借入額	80,389,232	8,003,167	36,260,586	74,466,890	0	199,119,875
合計 a - b + c + d B	541,693,957	392,164,769	401,719,227	749,838,471	189,688,557	2,275,104,981
歳出 e	352,252,774	398,168,142	462,326,565	557,967,722	267,815,099	2,038,530,302
上記のうち普通会計内の 会計間繰出し	1,037,782	916,215	890,153	7,959,753	18,620,292	29,424,195
f						
貸付金又は他会計返済金	22,034,004	3,553,000	11,726,000	19,983,000	14,902,300	72,198,304
g						
歳計剰余金処分としての積立金	183,100	0	0	0	0	183,100
h						
一時借入金等返済額	70,330,404	12,174,663	4,084,834	70,787,899	41,742,075	199,119,875
i						
合計 e - f + g + h + i C	443,762,500	412,979,590	477,247,246	640,778,868	305,839,182	2,280,607,386
令和5年度・令和7年度に係る収入	163,242,190				447,573,233	0
D						
令和5年度・令和7年度に係る支出	254,110,041				414,084,169	5,600,000
E						
期末残高 A + B - C + D - E	174,817,145	154,002,324	78,474,305	187,533,908	104,872,347	0
d - i	10,058,828	-4,171,496	32,175,752	3,678,991	-41,742,075	0
一時借入金等現在高	10,058,828	5,887,332	38,063,084	41,742,075	16,779,558	0
F						
うち政府資金	0	0	0	0	0	0
その他	10,058,828	5,887,332	38,063,084	41,742,075	16,779,558	0

(11) 地方債の状況  
(ア) 地方債現在高の状況

市町村 合計

(単位：千円)

区 分	令和5年度末現在高 (A)	令和6年度発行額 (B)	調整額 (C)	令和6年度元利償還額		
				元 金 (D)	利 子	計 (E)
1 公共事業等債	19,792,857	1,027,600	0	1,923,684	116,222	2,039,906
うち財源対策債等	267,166	0	-56,600	57,103	2,532	59,635
2 防災・減災・国土強靱化緊急対策事業債	10,015,358	676,900	-1	554,497	53,407	607,904
3 公営住宅建設事業債	4,085,014	131,600	0	625,661	36,399	662,060
4 災害復旧事業債	2,540,101	108,400	0	379,616	2,822	382,438
1 単独災害復旧事業債	2,211,377	108,400	0	321,780	2,598	324,378
2 補助災害復旧事業債	328,724	0	0	57,836	224	58,060
5 (旧)緊急防災・減災事業債	199,700	0	0	14,109	2,746	16,855
1 補助・直轄事業	116,042	0	0	8,199	1,596	9,795
2 継ぎ足し単独事業	83,658	0	0	5,910	1,150	7,060
3 緊急防災・減災事業計画に基づく単独事業	0	0	0	0	0	0
6 全国防災事業債	897,458	0	-1	187,602	3,508	191,110
7 教育・福祉施設等整備事業債	126,894,216	14,674,500	258,333	11,812,694	782,454	12,595,148
1 学校教育施設等整備事業債	75,077,017	9,637,000	258,333	7,403,485	513,442	7,916,927
2 社会福祉施設整備事業債	9,116,197	705,200	0	1,011,598	52,149	1,063,747
3 一般廃棄物処理事業債	31,180,663	3,787,100	0	2,060,508	124,847	2,185,355
4 一般補助施設整備等事業債	10,705,141	505,700	0	1,257,004	87,470	1,344,474
5 施設整備事業債(一般財源化分)	815,198	39,500	0	80,099	4,546	84,645
8 一般単独事業債	75,576,875	20,044,000	2	8,244,188	274,486	8,518,674
1 うち地域総合整備事業債	0	0	0	0	0	0
2 うち旧地域総合整備事業債(継続事業分)	0	0	0	0	0	0
3 うち地域活性化事業債	2,104,901	164,800	0	259,083	10,300	269,383
4 うち防災対策事業債	2,156,330	518,000	0	284,403	7,035	291,438
5 うち旧合併特例事業債	0	0	0	0	0	0
6 うち地方道路等整備事業債	16,028,896	2,229,600	0	1,960,297	63,820	2,024,117
7 うち一般事業債(河川等分)	0	0	0	0	0	0
8 うち一般事業債(除却事業分)	95,125	0	0	24,050	80	24,130
9 うち地域再生事業債	48,323	0	0	21,217	568	21,785
10 うち日本新生緊急基盤整備事業債	0	0	0	0	0	0
11 うち臨時経済対策事業債	0	0	0	0	0	0
12 うち(新)緊急防災・減災事業債	17,286,216	4,142,200	0	2,009,637	40,096	2,049,733
13 うち公共施設最適化事業債	0	0	0	0	0	0
14 うち公共施設等適正管理推進事業債	7,863,783	2,060,000	0	546,418	22,831	569,249
集約化・複合化事業分	902,167	388,300	0	68,319	1,817	70,136
長寿命化(公共用建物)事業分	1,877,446	412,900	0	93,487	6,156	99,643
長寿命化(社会基盤施設)事業分	164,288	40,600	0	19,738	169	19,907
長寿命化(道路分)事業分	164,288	40,600	0	19,738	169	19,907
市町村役場機能緊急保全事業分	1,882,575	0	0	122,905	9,789	132,694
除却事業分	2,575,607	672,400	0	219,169	3,474	222,643
15 うち脱炭素化推進事業債	444,000	2,023,400	0	10,660	2,868	13,528
16 うちこども・子育て支援事業債	0	2,023,400	0	10,660	2,868	13,528
9 辺地対策事業債	4,654,318	76,600	0	0	0	0
10 過疎対策事業債	4,354,461	1,043,600	0	766,788	7,261	774,049
11 公共用地先行取得等事業債	1,040,566	0	0	0	0	0
12 行政改革推進債	0	48,000	0	276,690	2,214	278,904
13 厚生福祉施設整備事業債	0	0	0	0	0	0
14 退職手当債(～H17年度分)	0	0	0	0	0	0
15 退職手当債(H18年度～)	306,997	0	0	0	0	0
16 国の予算貸付・政府関係機関貸付債	362,647	0	0	134,498	3,376	137,874
うち地方道路整備臨時貸付金	2,647	0	0	0	0	0
17 地域改善対策特定事業債	0	0	0	294	0	294
18 財源対策債	18,909,439	0	0	0	0	0
19 減収補填債(S61、H5～7・9～30、R1～6年度分)	1,881,822	1,374,100	-258,332	1,798,660	123,864	1,922,524
20 臨時財政特例債	0	0	0	108,385	370	108,755
21 公共事業等臨時特例債	0	0	0	0	0	0
22 減税補填債	2,943,900	0	0	0	0	0
23 臨時税収補填債	0	0	0	1,566,566	2,158	1,568,724
24 臨時財政対策債	293,224,253	0	0	0	0	0
25 調整債(令和1～5年度分)	0	646,497	-1	28,661,890	491,615	29,153,505
26 減収補填債特例分(H14・19～30・R1～5年度分)	1,138,979	0	0	0	0	0
27 都道府県貸付金	235,363,530	0	0	29,373	379	29,752
28 猶予特例債	10,147	0	0	1,487	0	1,487
29 特別減収対策債	25,000	0	0	12,500	1	12,501
30 その他	192,605	62,400	1	14,602	1,644	16,246
合計(1～30)	804,400,096	65,785,297	2	80,531,338	3,109,891	83,641,229
うち減収補填債	3,020,801	0	0	309,183	5,268	314,451

地方債現在高の状況(つづき)

市町村 合計

(単位:千円)

区分	(E) の財源内訳		差引現在高 (A) + (B) + (C) - (D) (F)	令和6年度末財源対策債現在高	(E) の借入先別内訳	
	特定財源	一般財源等			政府資金	その他
1 公共事業等債	19,792,857	2,039,424	18,896,773	12,043,383	15,133,461	3,763,312
うち財源対策債等	267,166	59,635	153,463	0	57,264	96,199
2 防災・減災・国土強靱化緊急対策事業債	10,015,358	607,904	10,137,760	0	9,697,760	440,000
3 公営住宅建設事業債	4,085,014	227,712	3,590,953	0	2,528,046	1,062,907
4 災害復旧事業債	2,540,101	382,438	2,268,885	0	2,268,885	0
1 単独災害復旧事業債	2,211,377	324,378	1,997,997	0	1,997,997	0
2 補助災害復旧事業債	328,724	58,060	270,888	0	270,888	0
5 (旧) 緊急防災・減災事業債	199,700	16,855	185,591	0	185,591	0
1 補助・直轄事業	116,042	9,795	107,843	0	107,843	0
2 継ぎ足し単独事業	83,658	7,060	77,748	0	77,748	0
3 緊急防災・減災事業計画に基づく単独事業	0	0	0	0	0	0
6 全国防災事業債	897,458	191,110	709,855	0	595,213	114,642
7 教育・福祉施設等整備事業債	126,894,216	12,502,953	130,014,355	6,165,947	85,295,177	44,719,178
1 学校教育施設等整備事業債	75,077,017	7,824,732	77,568,865	2,262,753	49,269,484	28,299,381
2 社会福祉施設整備事業債	9,116,197	1,063,747	8,809,799	0	2,162,584	6,647,215
3 一般廃棄物処理事業債	31,180,663	2,185,355	32,907,255	3,903,194	27,534,617	5,372,638
4 一般補助施設整備等事業債	10,705,141	1,344,474	9,953,837	0	6,328,492	3,625,345
5 施設整備事業債(一般財源化分)	815,198	84,645	774,599	0	0	774,599
8 一般単独事業債	75,576,875	8,518,674	87,376,689	15,846	246,122	87,130,567
1 うち地域総合整備事業債	0	0	0	0	0	0
2 うち旧地域総合整備事業債(継続事業分)	0	0	0	0	0	0
3 うち地域活性化事業債	2,104,901	269,383	2,010,618	0	0	2,010,618
4 うち防災対策事業債	2,156,330	291,438	2,389,927	0	35,800	2,354,127
5 うち旧合併特例事業債	0	0	0	0	0	0
6 うち地方道路等整備事業債	16,028,896	2,024,117	16,298,199	15,298	0	16,298,199
7 うち一般事業債(河川等分)	0	0	0	0	0	0
8 うち一般事業債(除却事業分)	95,125	24,130	71,075	0	0	71,075
9 うち地域再生事業債	48,323	21,785	27,106	0	0	27,106
10 うち日本新生緊急基盤整備事業債	0	0	0	0	0	0
11 うち臨時経済対策事業債	0	0	0	0	0	0
12 うち(新) 緊急防災・減災事業債	17,286,216	2,049,733	19,418,779	0	126,244	19,292,535
13 うち公共施設最適化事業債	0	0	0	0	0	0
14 うち公共施設等適正管理推進事業債	7,863,783	569,249	9,377,365	0	0	9,377,365
集約化・複合化事業分	902,167	70,136	1,222,148	0	0	1,222,148
長寿命化(公共用建物)事業分	1,877,446	99,643	2,196,859	0	0	2,196,859
長寿命化(社会基盤施設)事業分	164,288	19,907	185,150	0	0	185,150
長寿命化(道路分)事業分	164,288	19,907	185,150	0	0	185,150
市町村役場機能緊急保全事業分	1,882,575	132,694	1,759,670	0	0	1,759,670
除却事業分	2,575,607	222,643	3,028,838	0	0	3,028,838
15 うち脱炭素化推進事業債	444,000	13,528	2,456,740	0	0	2,456,740
16 うちこども・子育て支援事業債	0	0	0	0	0	0
9 辺地対策事業債	4,654,318	0	76,600	0	0	76,600
10 過疎対策事業債	4,354,461	774,049	4,931,130	0	4,931,129	1
11 公共用地先行取得等事業債	1,040,566	0	0	0	0	0
12 行政改革推進債	0	156,704	811,876	0	0	811,876
13 厚生福祉施設整備事業債	0	0	0	0	0	0
14 退職手当債(～H17年度分)	0	0	0	1,371	0	0
15 退職手当債(H18年度～)	306,997	0	0	0	0	0
16 国の予算貸付・政府関係機関貸付債	362,647	137,874	172,499	0	0	172,499
うち地方道路整備臨時貸付金	2,647	0	0	0	0	0
17 地域改善対策特定事業債	0	294	2,353	0	0	2,353
18 財源対策債	18,909,439	0	0	0	0	0
19 減収補填債(S61、H5～7・9～30、R1～6年度分)	1,881,822	1,922,127	18,226,547	0	15,363,959	2,862,588
20 臨時財政特例債	0	108,755	929,211	0	929,211	0
21 公共事業等臨時特例債	0	0	0	0	0	0
22 減税補填債	2,943,900	0	0	0	0	0
23 臨時税収補填債	0	1,568,724	1,377,334	0	1,377,334	0
24 臨時財政対策債	293,224,253	0	0	0	0	0
25 調整債(令和1～5年度分)	0	29,106,542	265,208,859	0	188,780,510	76,428,349
26 減収補填債特例分(H14・19～30・R1～5年度分)	1,138,979	0	0	0	0	0
27 都道府県貸付金	235,363,530	29,752	294,035	0	0	294,035
28 猶予特例債	10,147	1,487	8,660	0	0	8,660
29 特別減収対策債	25,000	12,501	12,500	0	0	12,500
30 その他	192,605	16,246	240,404	0	146,374	94,030
合計(1～30)	804,400,096	82,786,370	789,654,057	18,226,547	332,373,408	457,280,649
うち減収補填債	3,020,801	308,491	2,711,618	0	1,575,797	1,135,821

## (イ) 地方債借入先別及び利率別現在高の状況

(単位：千円)

市町村 合計	区分	令和5年度末 現在高(A)	令和6年度 発行額(B)	調整額 (C)	令和6年度 償還元金額(D)	差引現在高 (A)+(B)+(C)-(D) (E)	(E)の利率別内訳				
							0.5%以下	1.0%以下	1.5%以下	2.0%以下	2.5%以下
	1 財政融資資金 a	345,093,818	14,843,297	3	31,451,959	328,485,159	245,516,324	35,170,455	26,927,414	20,198,570	672,396
	aのうち旧資金運用部資金 b	142,211	0	0	132,967	9,244	0	0	0	9,244	0
	bのうち旧還元融資資金	11,852	0	0	2,608	9,244	0	0	0	9,244	0
	2 旧郵政公社資金	8,605,827	0	1	4,717,579	3,888,249	2,288,186	190,460	5,490	1,204,920	200,213
	1 旧郵便貯金資金	3,350,720	0	1	2,337,257	1,013,464	964,666	1,345	1,193	47,280	0
	2 旧簡易生命保険資金	5,255,107	0	0	2,380,322	2,874,785	1,323,520	189,115	4,297	1,157,640	200,213
	3 地方公共団体金融機構資金	133,197,298	9,372,300	-1	12,011,325	130,558,272	93,859,180	19,750,537	11,779,164	5,158,585	10,806
	うち旧公営企業金融公庫資金	19,065,579	1,441,800	-1	1,566,865	18,940,513	13,591,641	1,732,891	2,214,169	1,396,854	4,958
	4 国の予算・政府貸付	362,647	175,000	0	11,294	526,353	0	0	0	0	0
	5 ゆうちょ銀行	0	0	0	0	0	0	0	0	0	0
	6 市中銀行	17,247,655	1,189,700	-1	2,359,525	16,077,829	7,115,543	7,661,613	1,102,358	198,315	0
	7 その他の金融機関	7,220,845	23,200	0	1,180,219	6,063,826	2,915,816	1,794,323	641,799	161,866	550,022
	8 かんぽ生命保険	0	0	0	0	0	0	0	0	0	0
	9 保険会社等	0	0	0	0	0	0	0	0	0	0
	10 交付公債	0	0	0	0	0	0	0	0	0	0
	11 市場公募債	0	0	0	0	0	0	0	0	0	0
	1 個別発行債10年債	0	0	0	0	0	0	0	0	0	0
	2 個別発行債5年債	0	0	0	0	0	0	0	0	0	0
	3 個別発行債20年債	0	0	0	0	0	0	0	0	0	0
	4 個別発行債30年債	0	0	0	0	0	0	0	0	0	0
	5 個別発行債15年債	0	0	0	0	0	0	0	0	0	0
	6 個別発行債7年債	0	0	0	0	0	0	0	0	0	0
	7 共同発行債10年債	0	0	0	0	0	0	0	0	0	0
	8 住民公募債	0	0	0	0	0	0	0	0	0	0
	9 外国債	0	0	0	0	0	0	0	0	0	0
	10 その他	0	0	0	0	0	0	0	0	0	0
	12 共済等	57,189,651	13,847,800	0	6,094,253	64,943,198	37,118,914	15,524,997	11,811,712	487,575	0
	13 政府保証付外債	0	0	0	0	0	0	0	0	0	0
	14 その他	235,482,355	26,334,000	0	22,705,184	239,111,171	132,165,888	56,354,105	27,489,923	23,101,254	0
	合計(1～14)	804,400,096	65,785,297	2	80,531,338	789,654,057	521,506,204	136,446,490	79,757,860	50,511,085	1,433,437
	1 証書借入分	804,187,096	65,785,297	2	80,531,338	789,441,057	521,293,204	136,446,490	79,757,860	50,511,085	1,433,437
	2 証券発行分	213,000	0	0	0	213,000	213,000	0	0	0	0

(単位：千円)

市町村 合計	区分	(D)の利率別内訳									
		3.0%以下	3.5%以下	4.0%以下	4.5%以下	5.0%以下	5.5%以下	6.0%以下	6.5%以下	7.0%以下	7.0%超
	1 財政融資資金 a	0	0	0	0	0	0	0	0	0	0
	aのうち旧資金運用部資金 b	0	0	0	0	0	0	0	0	0	0
	bのうち旧還元融資資金	0	0	0	0	0	0	0	0	0	0
	2 旧郵政公社資金	0	0	0	0	0	0	0	0	0	-1,020
	1 旧郵便貯金資金	0	0	0	0	0	0	0	0	0	-1,020
	2 旧簡易生命保険資金	0	0	0	0	0	0	0	0	0	0
	3 地方公共団体金融機構資金	0	0	0	0	0	0	0	0	0	0
	うち旧公営企業金融公庫資金	0	0	0	0	0	0	0	0	0	0
	4 国の予算・政府貸付	0	0	0	0	0	0	0	0	0	0
	5 ゆうちょ銀行	0	0	0	0	0	0	0	0	0	0
	6 市中銀行	0	0	0	0	0	0	0	0	0	0
	7 その他の金融機関	0	0	0	0	0	0	0	0	0	0
	8 かんぽ生命保険	0	0	0	0	0	0	0	0	0	0
	9 保険会社等	0	0	0	0	0	0	0	0	0	0
	10 交付公債	0	0	0	0	0	0	0	0	0	0
	11 市場公募債	0	0	0	0	0	0	0	0	0	0
	1 個別発行債10年債	0	0	0	0	0	0	0	0	0	0
	2 個別発行債5年債	0	0	0	0	0	0	0	0	0	0
	3 個別発行債20年債	0	0	0	0	0	0	0	0	0	0
	4 個別発行債30年債	0	0	0	0	0	0	0	0	0	0
	5 個別発行債15年債	0	0	0	0	0	0	0	0	0	0
	6 個別発行債7年債	0	0	0	0	0	0	0	0	0	0
	7 共同発行債10年債	0	0	0	0	0	0	0	0	0	0
	8 住民公募債	0	0	0	0	0	0	0	0	0	0
	9 外国債	0	0	0	0	0	0	0	0	0	0
	10 その他	0	0	0	0	0	0	0	0	0	0
	12 共済等	0	0	0	0	0	0	0	0	0	0
	13 政府保証付外債	0	0	0	0	0	0	0	0	0	0
	14 その他	0	0	0	0	0	0	0	0	0	1
	合計(1～14)	0	0	0	0	0	0	0	0	0	-1,019
	1 証書借入分	0	0	0	0	0	0	0	0	0	-1,019
	2 証券発行分	0	0	0	0	0	0	0	0	0	0

## (ウ) 地方債年度別償還状況

市町村 合計

(単位：千円)

区分	1 財政融資資金・ 旧郵政公社資金	2 地方公共団体金融機構 ・旧地方公営企業等金融機構 ・旧公営企業金融公庫	3 ゆうちょ銀行・市中銀行 ・その他金融機関	4 交付公債	5 共済等	6 かんぽ生命保険 ・保険会社等
1 令和7年度 元金	35,584,886	12,904,723	3,601,020	0	6,161,716	0
2 令和7年度 利子	1,348,449	517,763	123,603	0	277,655	0
3 令和7年度 計	36,933,335	13,422,486	3,724,623	0	6,439,371	0
1 令和8年度 元金	33,961,313	13,131,845	2,828,308	0	6,583,010	0
2 令和8年度 利子	1,244,317	504,275	104,240	0	308,339	0
3 令和8年度 計	35,205,630	13,636,120	2,932,548	0	6,891,349	0
1 令和9年度 元金	32,759,200	12,244,173	2,419,513	0	7,115,670	0
2 令和9年度 利子	1,130,797	457,694	86,585	0	279,156	0
3 令和9年度 計	33,889,997	12,701,867	2,506,098	0	7,394,826	0
1 令和10年度 元金	31,246,241	12,388,982	2,297,611	0	6,908,638	0
2 令和10年度 利子	1,011,144	407,386	71,141	0	244,195	0
3 令和10年度 計	32,257,385	12,796,368	2,368,752	0	7,152,833	0
1 令和11年度 元金	28,626,244	12,124,089	1,986,231	0	6,307,620	0
2 令和11年度 利子	891,666	357,053	56,728	0	209,590	0
3 令和11年度 計	29,517,910	12,481,142	2,042,959	0	6,517,210	0
1 令和12年度 元金	25,734,334	11,470,061	1,575,024	0	5,591,713	0
2 令和12年度 利子	792,651	307,911	44,869	0	177,603	0
3 令和12年度 計	26,526,985	11,777,972	1,619,893	0	5,769,316	0
1 令和13年度 元金	22,738,620	10,368,699	3,586,342	0	4,783,208	0
2 令和13年度 利子	703,672	262,376	35,819	0	149,219	0
3 令和13年度 計	23,442,292	10,631,075	3,622,161	0	4,932,427	0
1 令和14年度 元金	20,221,950	9,191,382	704,180	0	4,261,770	0
2 令和14年度 利子	621,017	217,820	25,783	0	123,491	0
3 令和14年度 計	20,842,967	9,409,202	729,963	0	4,385,261	0
1 令和15年度 元金	17,988,826	7,784,382	657,781	0	3,781,109	0
2 令和15年度 利子	546,061	175,766	20,946	0	99,558	0
3 令和15年度 計	18,534,887	7,960,148	678,727	0	3,880,667	0
1 令和16年度 元金	16,105,673	6,082,577	822,827	0	3,121,400	0
2 令和16年度 利子	480,681	140,055	16,315	0	77,776	0
3 令和16年度 計	16,586,354	6,222,632	839,142	0	3,199,176	0
1 令和17年度 元金	13,767,776	4,720,313	511,647	0	2,225,824	0
2 令和17年度 利子	428,868	116,706	10,272	0	59,616	0
3 令和17年度 計	14,196,644	4,837,019	521,919	0	2,285,440	0

地方債年度別償還状況(つづき)

市町村 合計

(単位:千円)

区分	7 その他	8 合計 (1~7) (A)	(A)のうち 財源対策債等 (広義)	1のうち 臨時財政対策債	(A)のうち 臨時財政対策債
1 令和7年度 元金	22,934,034	81,186,379	27,637,834	17,813,089	23,989,035
2 令和7年度 利子	1,391,985	3,659,455	608,225	308,562	457,566
3 令和7年度 計	24,326,019	84,845,834	28,246,059	18,121,651	24,446,601
1 令和8年度 元金	23,418,863	79,923,339	26,289,174	17,235,879	23,293,207
2 令和8年度 利子	1,312,704	3,473,875	544,019	280,205	410,606
3 令和8年度 計	24,731,567	83,397,214	26,833,193	17,516,084	23,703,813
1 令和9年度 元金	22,233,279	76,771,835	25,144,558	16,569,865	22,536,126
2 令和9年度 利子	1,178,896	3,133,128	479,299	250,948	363,354
3 令和9年度 計	23,412,175	79,904,963	25,623,857	16,820,813	22,899,480
1 令和10年度 元金	21,698,150	74,539,622	24,192,763	15,877,618	21,683,372
2 令和10年度 利子	1,052,409	2,786,275	415,804	221,110	316,383
3 令和10年度 計	22,750,559	77,325,897	24,608,567	16,098,728	21,999,755
1 令和11年度 元金	20,006,313	69,050,497	22,935,319	15,089,972	20,754,183
2 令和11年度 利子	929,241	2,444,278	354,116	192,531	269,959
3 令和11年度 計	20,935,554	71,494,775	23,289,435	15,282,503	21,024,142
1 令和12年度 元金	18,231,711	62,602,843	20,972,873	13,628,774	18,959,627
2 令和12年度 利子	818,037	2,141,071	296,231	160,834	224,525
3 令和12年度 計	19,049,748	64,743,914	21,269,104	13,789,608	19,184,152
1 令和13年度 元金	16,230,429	57,707,298	18,357,308	11,947,743	16,498,896
2 令和13年度 利子	718,066	1,869,152	242,284	131,375	180,896
3 令和13年度 計	16,948,495	59,576,450	18,599,592	12,079,118	16,679,792
1 令和14年度 元金	14,435,306	48,814,588	15,891,635	10,534,395	14,424,373
2 令和14年度 利子	631,840	1,619,951	190,638	103,346	138,933
3 令和14年度 計	15,067,146	50,434,539	16,082,273	10,637,741	14,563,306
1 令和15年度 元金	12,760,897	42,972,995	13,602,449	9,206,769	12,361,130
2 令和15年度 利子	555,633	1,397,964	143,706	77,745	100,475
3 令和15年度 計	13,316,530	44,370,959	13,746,155	9,284,514	12,461,605
1 令和16年度 元金	11,396,146	37,528,623	11,617,837	8,189,678	10,600,319
2 令和16年度 利子	490,431	1,205,258	106,015	56,921	69,943
3 令和16年度 計	11,886,577	38,733,881	11,723,852	8,246,599	10,670,262
1 令和17年度 元金	9,785,309	31,010,869	9,875,489	7,130,798	9,021,719
2 令和17年度 利子	431,371	1,046,833	80,259	42,422	49,840
3 令和17年度 計	10,216,680	32,057,702	9,955,748	7,173,220	9,071,559

(12) 債務負担行為の状況  
(ア) 債務負担行為の状況

市町村 合計

(単位：千円)

区 分	債務負担行為限度額 (A)	令和7年度以降の 支出予定額 (B)	(B) の 財 源 内 訳				(B)のうち令和6年度末 までに相手方の行為の履 行があったもの等 (C)	(C)のうち表番号03表 (繰越額等)に計上した額 (D)	(C) - (D)	aのうち公債費に準ずる 債務負担行為に係るもの
			国・県支出金	地 方 債	そ の 他	一 般 財 源 等 a				
1 物件の購入等に係るもの	542,237,090	283,559,049	33,778,066	88,612,906	12,406,214	148,761,863	20,955,619	0	20,955,619	29,865,787
2 債務保証又は損失補償に係るもの	31,808,542	7,555,436	0	0	0	7,555,436	605,139	0	605,139	0
3 その他	547,707,036	295,226,679	15,540,118	8,017,843	24,148,321	247,520,397	26,538,846	0	26,538,846	4,551,136
合計	1,121,752,668	586,341,164	49,318,184	96,630,749	36,554,535	403,837,696	48,099,604	0	48,099,604	34,416,923
その他実質的な債務負担に係るもの	129,147	96,081	0	0	0	96,081	0	0	0	0
再計	1,121,881,815	586,437,245	49,318,184	96,630,749	36,554,535	403,933,777	48,099,604	0	48,099,604	34,416,923

(イ) 債務負担行為に基づく歳出の状況

市町村 合計

(単位：千円)

区 分	令和6年度支出額 (E)	(E) の 財 源 内 訳				(F)のうち公債費に 準ずる債務負担 行為に係るもの	(F)のうちPFI 事業における 債務負担行為に係るもの	(F)のうち 五省協定・負担金等 における債務負担 行為に係るもの (G)	(G)のうち平成 14年度以降に債務 負担行為を設定 されたもの
		国・県支出金	地 方 債	そ の 他	一 般 財 源 等 (F)				
1 物件の購入等に係るもの	68,634,856	10,738,865	34,176,342	12,488,242	11,231,407	3,952,089	1,073,016	723,677	22,219
2 債務保証又は損失補償に係るもの	711	0	0	0	711	0	0	0	0
3 その他	67,953,144	4,858,237	764,796	6,126,976	56,203,135	779,140	0	0	0
合計	136,588,711	15,597,102	34,941,138	18,615,218	67,435,253	4,731,229	1,073,016	723,677	22,219
その他実質的な債務負担に係るもの	33,066	0	0	0	33,066	0	0	0	0
再計	136,621,777	15,597,102	34,941,138	18,615,218	67,468,319	4,731,229	1,073,016	723,677	22,219

## (13) 道路交通安全対策の状況

市町村 合計

(単位:千円)

区 分	交通安全のための施設設置費							
	道 路 管 理 者 分				道 路 管 理 者 分			
	1 一 種			小計(1)~(3)	2 二 種			合計(1~2) (A)
(1) 歩 道	(2) 歩 道 橋	(3) そ の 他	(1) さ く		(2) そ の 他	小計(1)~(2)		
1 決算額補助事業費	0	0	0	0	0	113,186	113,186	113,186
2 決算額単独事業費	362,519	58,730	125,671	546,920	66,657	1,008,989	1,075,646	1,622,566
合計(1~2)	362,519	58,730	125,671	546,920	66,657	1,122,175	1,188,832	1,735,752

市町村 合計

(単位:千円)

区 分	交通安全のための施設設置費				交通安全のための施設補修費			
	道 路 管 理 者 分		踏 切 (C)	救 急 自 動 車 (D)	道 路 管 理 者 分			そ の 他 (G)
	そ の 他 (B)	そ の 他 (E)			(1) 道路反射鏡等	(2) そ の 他	小計(1)+(2) (F)	
1 決算額補助事業費	0	0	0	0	0	0	0	0
2 決算額単独事業費	4,201	0	0	9,552	223,062	385,178	608,240	1,469
合計(1~2)	4,201	0	0	9,552	223,062	385,178	608,240	1,469

市町村 合計

(単位:千円)

区 分	そ の 他					小 計 (1) ~ (5) (H)	人件費 (I)	専 任 職 員 数 (人)	総 計 ((A)~(I))
	(1) 交通安全運動	(2) 交通整理隊	(3) 交通事故相談	(4) 救急業務	(5) そ の 他				
合計	468,388	116,956	2,239	13,165	1,376,425	1,977,173	809,060	78	5,145,447

## (14) 施設の管理費等の状況

市町村 合計

(単位：千円)

区 分	年間所要経常経費					(A) の財源内訳			
	人件費	物件費	維持補修費	その他	計 (A)	国・県支出金	使用料・手数料	その他の 特定財源	一般財源等
1 公園	1,361,594	8,510,965	765,574	40,220	10,678,353	197,996	162,198	310,038	10,008,121
2 公営住宅等	370,117	425,444	360,108	10,356	1,166,025	46,817	961,088	8,342	149,778
3 し尿処理施設	79,770	531,793	63,210	13,600	688,373	167,442	67,224	37,372	416,335
4 ごみ処理施設	1,211,958	10,777,786	786,801	830,471	13,607,016	945,850	3,163,773	1,005,008	8,492,385
5 保育所	16,862,400	1,327,027	176,201	872,090	19,237,718	2,019,501	490,463	241,567	16,486,187
6 養護老人ホーム	0	0	0	0	0	0	0	0	0
7 児童遊園	13,714	79,528	7,281	59	100,582	883	158	16,117	83,424
8 老人福祉センター	407,998	1,066,046	25,017	24,552	1,523,613	111,831	5,774	11,633	1,394,375
9 老人憩の家	89,930	181,216	18,025	532	289,703	16,351	5,050	1,802	266,500
10 幼稚園	96,931	9,819	1,457	3,840	112,047	0	0	0	112,047
11 本庁舎	1,101,260	5,817,738	283,134	21,805	7,223,937	22,108	31,553	100,453	7,069,823
12 支所・出張所	2,084,762	661,440	18,161	38,085	2,802,448	60,501	148,048	12,133	2,581,766
13 児童館	2,351,533	1,894,502	49,678	70,214	4,365,927	430,305	52,529	62,173	3,820,920
14 公会堂・市民会館	577,382	7,492,724	102,145	353,710	8,525,961	168,076	583,719	103,128	7,671,038
15 公民館	1,678,741	1,155,139	86,437	97,608	3,017,925	13,803	105,406	29,160	2,869,556
16 図書館	5,722,224	5,897,078	112,294	114,006	11,845,602	54,856	1,746	37,014	11,751,986
17 博物館	565,119	850,633	50,453	72,037	1,538,242	4,478	30,211	5,028	1,498,525
合計(1～17)	34,575,433	46,678,878	2,905,976	2,563,185	86,723,472	4,260,798	5,808,940	1,980,968	74,672,766

## (15) 道路関係経費の状況

市町村 合計

(単位: 千円)

区 分	歳 出 内 訳					計
	経 常 的 経 費	投 資 的 経 費			国直轄(県営)事業負担金	
		補 助 事 業 費	単 独 事 業 費			
1 土木管理費	1,852,600	0	44,672	0		1,897,272
2 道路橋りょう費	16,876,180	1,875,849	16,566,333	0		35,318,362
3 都市計画費街路費	742,151	4,226,554	7,623,294	0		12,591,999
4 都市計画費区画整理費等	4,440,710	1,835,953	6,056,127	16,118		12,348,908
5 都市計画費その他	913,365	0	3,218	0		916,583
6 失業対策費	0	0	0	0		0
7 農林水産業費	57,670	129,303	244,013	0		430,986
8 災害復旧費	0	0	186,049	0		186,049
9 公債費	10,278,948	0	0	0		10,278,948
10 その他	47,568	0	0	0		47,568
合計(1~10)	35,209,192	8,067,659	30,723,706	16,118		74,016,675

## (16) 一時借入金の状況

(単位：千円)

区 分	令和6年									令和7年					
	4月	5月	6月	7月	8月	9月	10月	11月	12月	1月	2月	3月	4月	5月	6月
(普通会計の合計)															
月末残高															
1 令和5年度	0	0	-	-	-	-	-	-	-	-	-	-	-	-	-
2 令和6年度	500,000	0	0	0	0	0	0	0	0	0	0	2,500,000	0	0	-
3 令和7年度	-	-	-	-	-	-	-	-	-	-	-	-	88,000	88,000	88,000
借入金残高のピーク (令和6年度)	500,000	0	0	0	0	0	0	0	0	0	0	3,400,000	2,088,000	88,000	-
一時借入金利息 (令和6年度)	978	0	0	0	0	0	0	0	0	0	0	1,133	0	0	-
(公営事業会計 (公営企業会計を除く))															
月末残高															
1 令和5年度	0	0	-	-	-	-	-	-	-	-	-	-	-	-	-
2 令和6年度	0	0	0	0	0	0	0	0	0	0	0	300,000	0	0	-
3 令和7年度	-	-	-	-	-	-	-	-	-	-	-	-	0	0	0
借入金残高のピーク (令和6年度)	0	0	0	0	0	0	0	0	0	0	0	300,000	0	0	-
一時借入金利息 (令和6年度)	0	0	0	0	0	0	0	0	0	0	0	92	0	0	-

区 分	令和6年度当初予算			令和6年度最終予算		
		標財規模に 占める割合	歳入合計に 占める割合		標財規模に 占める割合	歳入合計に 占める割合
予算で定めた一時借入金の借入れの最高額						
1 普通会計の合計	111,340,000	11.5	-	111,340,000	11.5	-
2 公営事業会計 (公営企業会計を除く)	24,361,000	2.5	2.3	23,811,000	2.5	2.2

区 分	令和6年度		
		標財規模に 占める割合	歳入合計に 占める割合
借入金残高のピーク			
1 普通会計の合計	3,488,000	0.4	-
2 公営事業会計 (公営企業会計を除く)	300,000	0.0	0.0

### 3 連 記 表

(単位：千円、%)

## (1) 歳入内訳 (その1)

(単位:千円)

区分	1 地方税	2 地方譲与税	左の内訳				3 利子割交付金	4 配当割交付金	5 株式等譲渡 所得割交付金	7 地方消費税 交付金	区分
			(1)地方揮発油 譲与税	(4)自動車重量 譲与税	(5)航空機燃料 譲与税	(6)森林環境 譲与税					
1 八王子市	93,105,170	1,080,517	244,056	746,876	0	89,585	216,847	1,112,144	1,616,142	14,517,657	八立
2 立川市	42,335,202	296,102	67,810	207,521	0	20,771	80,843	416,707	608,539	5,036,773	立武
3 武蔵野市	46,011,939	205,498	46,419	142,057	0	17,022	108,449	559,159	816,788	3,986,631	武三
4 三鷹市	41,639,691	284,698	64,520	197,453	257	22,468	109,991	567,339	829,056	4,727,792	三青
5 青梅市	19,761,542	302,061	62,872	192,408	0	46,781	44,240	227,125	330,374	3,319,365	青
6 府中市	57,516,540	406,066	92,752	283,847	0	29,467	121,758	627,404	915,941	6,642,790	府
7 昭島市	20,603,067	179,669	41,057	125,649	0	12,963	42,865	220,765	322,130	2,891,355	昭
8 調布市	50,741,318	361,704	81,936	250,747	1,630	27,391	126,366	651,119	950,522	5,934,766	調
9 町田市	71,054,118	771,644	177,868	544,325	0	49,451	182,280	938,093	1,367,843	10,526,432	町
10 小金井市	23,237,260	182,937	41,435	126,807	0	14,695	67,064	346,581	507,404	2,979,675	町
11 小平市	34,640,546	286,852	65,068	199,127	0	22,657	84,878	436,915	637,206	4,816,335	平
12 日野市	31,441,216	315,920	72,408	221,591	0	21,921	80,333	413,750	603,754	4,597,301	日
13 東村山市	21,786,408	247,514	56,721	173,584	0	17,209	56,570	291,190	424,661	3,618,646	東
14 国分寺市	25,224,978	198,521	45,004	137,723	0	15,794	70,161	361,580	527,935	3,094,292	分
15 国立市	16,120,320	125,416	28,712	87,870	0	8,834	42,338	217,970	317,930	1,909,968	国
16 福生市	8,089,218	98,741	22,669	69,375	0	6,697	20,069	103,138	150,174	1,375,840	福
17 狛江市	13,309,335	125,678	28,611	87,562	0	9,505	40,878	210,678	307,623	1,975,171	狛
18 東大和市	13,030,809	144,314	33,223	101,674	0	9,417	31,425	161,428	234,951	2,012,695	東
19 清瀬市	10,088,517	121,801	27,756	84,942	0	9,103	27,192	140,027	204,281	1,812,867	清
20 東久留米市	17,571,989	188,511	43,198	132,201	0	13,112	45,178	232,461	338,886	2,761,213	東
21 武蔵村山市	10,519,985	132,440	30,616	93,696	0	8,128	22,309	114,711	167,106	1,758,998	村
22 多摩市	30,394,340	271,233	62,605	191,592	0	17,036	62,552	321,937	469,435	3,751,939	多
23 稲城市	17,142,212	159,747	36,724	112,388	0	10,635	43,286	223,172	325,976	2,234,558	稲
24 羽村市	10,296,542	106,594	24,703	75,600	0	6,291	20,502	105,216	152,987	1,389,547	羽
25 あきる野市	11,382,799	188,708	40,242	123,153	0	25,313	26,687	137,293	200,111	1,910,077	あ
26 西東京市	34,240,844	297,445	67,529	206,661	0	23,255	92,483	476,441	695,392	4,904,160	西
市計	771,285,905	7,080,331	1,606,514	4,916,429	1,887	555,501	1,867,544	9,614,343	14,023,147	104,486,843	市
27 瑞穂町	6,796,440	82,468	19,156	58,622	0	4,690	10,538	54,151	78,831	868,540	瑞
28 日の出町	2,701,906	58,322	10,316	31,573	0	16,433	4,740	24,401	35,578	449,584	日
29 檜原村	189,986	57,369	2,603	7,968	0	46,798	491	2,525	3,675	52,254	檜
30 奥多摩町	650,126	81,501	7,142	21,860	0	52,499	1,185	6,077	8,820	123,668	奥
西多摩計	10,338,458	279,660	39,217	120,023	0	120,420	16,954	87,154	126,904	1,494,046	西
31 大島町	920,888	62,153	14,474	44,299	374	3,006	2,233	11,452	16,636	182,531	大
32 利島村	48,423	3,178	530	1,624	0	1,024	133	692	1,010	8,749	利
33 新島村	321,384	18,853	4,129	12,639	430	1,655	777	4,009	5,853	63,912	新
34 神津島村	208,889	9,180	2,115	6,475	250	340	569	2,917	4,227	48,446	神
35 三宅村	342,595	23,840	4,580	14,021	371	4,868	893	4,604	6,717	60,638	三
36 御蔵島村	46,220	2,134	356	1,091	0	687	125	650	946	8,777	御
37 八丈町	892,876	73,174	14,453	44,232	11,312	3,177	2,112	10,888	15,899	181,584	八
38 青ヶ島村	42,313	3,922	924	2,829	0	169	96	503	737	4,683	青
39 小笠原村	496,234	9,180	1,675	5,131	0	2,374	1,724	8,899	13,002	82,545	小
島しょ計	3,319,822	205,614	43,236	132,341	12,737	17,300	8,662	44,614	65,027	641,865	島
町村計	13,658,280	485,274	82,453	252,364	12,737	137,720	25,616	131,768	191,931	2,135,911	町
市町村計	784,944,185	7,565,605	1,688,967	5,168,793	14,624	693,221	1,893,160	9,746,111	14,215,078	106,622,754	計

歳入内訳(その2)

(単位:千円)

区分	8 ゴルフ場利用 税交付金	9 自動車取得税 交付金	11 自動車税環境 性能割交付金	12 法人事業税 交付金	13 地方特例 交付金等	14 地方交付税	左の内訳			15 交通安全対策 特別交付金	区分
							(1) 普通交付税	(2) 特別交付税	(3) 震災復興 特別交付税		
1 八王子市	93,415	3,677	396,536	2,664,596	3,048,166	10,685,013	9,785,794	899,119	100	61,263	八立
2 立川市	0	1,021	110,068	1,403,372	1,053,445	48,352	0	48,352	0	18,865	立
3 武蔵野市	0	697	75,122	977,618	739,053	15,162	0	15,162	0	13,379	武
4 三鷹市	0	966	104,138	683,031	1,039,798	29,266	0	29,259	7	15,616	三
5 青梅市	54,621	947	102,071	579,849	707,419	5,870,273	5,595,417	274,856	0	14,285	青
6 府中市	0	1,393	150,197	1,282,550	1,507,750	38,067	0	37,995	72	19,038	府
7 昭島市	0	616	66,466	570,165	678,923	7,651	0	7,600	51	14,007	昭
8 調布市	12,058	1,229	132,498	930,503	1,355,530	58,974	0	58,836	138	21,179	調
9 町田市	45,262	2,671	288,555	1,629,496	2,450,962	5,935,129	5,633,180	301,711	238	44,889	町
10 小金井市	0	620	66,853	349,949	713,306	12,347	0	12,347	0	8,250	金
11 小平市	13,084	977	105,395	704,380	1,164,152	432,510	184,165	248,223	122	12,316	平
12 日野市	0	1,089	117,418	652,168	1,101,129	3,081,337	2,925,719	155,579	39	16,175	日
13 東村山市	0	852	91,897	460,583	896,095	7,088,150	6,909,203	178,947	0	13,707	東
14 国分寺市	0	674	72,718	409,636	752,618	24,357	0	24,357	0	8,167	分
15 国立市	0	431	46,520	325,573	399,443	57,142	0	57,142	0	7,900	国
16 福生市	0	340	36,709	211,060	294,730	3,629,512	3,249,837	379,675	0	6,174	福
17 狛江市	0	429	46,217	198,990	452,794	3,266,352	2,933,094	333,258	0	6,402	狛
18 東大和市	0	500	53,887	270,983	488,834	3,896,816	3,811,482	85,334	0	10,986	東
19 清瀬市	0	417	44,995	226,570	419,473	5,262,390	5,126,471	135,919	0	6,299	清
20 東久留米市	0	649	69,988	367,162	673,434	4,752,277	4,653,785	98,492	0	8,776	東
21 武蔵村山市	0	460	49,550	305,457	427,787	3,306,716	3,105,100	201,585	31	9,974	村
22 多摩市	34,549	946	102,057	764,989	802,265	58,219	0	58,203	16	14,434	多
23 稲城市	76,867	554	59,700	300,817	569,890	1,094,691	878,452	216,239	0	8,614	稲
24 羽村市	0	372	40,149	286,012	317,006	945,525	873,832	71,693	0	5,520	羽
25 あきる野市	66,172	604	65,180	266,277	450,845	5,310,334	4,812,198	498,136	0	9,602	あ
26 西東京市	0	1,011	109,050	579,086	1,191,009	4,035,973	3,678,849	357,038	86	12,436	西
市計	396,028	24,142	2,603,934	17,400,872	23,695,856	68,942,535	64,156,578	4,785,057	900	388,253	市
27 瑞穂町	0	288	31,084	239,022	185,208	123,687	30,126	93,561	0	5,076	瑞
28 日の出町	0	156	16,767	109,558	89,127	1,653,778	1,622,403	31,375	0	2,644	日
29 檜原村	0	39	4,192	11,856	7,125	1,499,386	1,307,179	192,207	0	1,439	檜
30 奥多摩町	0	107	11,490	27,793	17,638	2,183,191	1,957,928	225,263	0	1,452	奥
西多摩計	0	590	63,533	388,229	299,098	5,460,042	4,917,636	542,406	0	10,611	西
31 大島町	499	217	23,372	38,517	29,876	2,907,642	2,708,680	198,962	0	2,633	大
32 利島村	0	8	848	2,218	1,800	455,437	382,912	72,525	0	0	利
33 新島村	0	62	6,696	14,747	11,205	1,737,464	1,556,636	180,828	0	968	新
34 神津島村	0	32	3,420	11,048	8,130	1,219,423	1,037,951	181,472	0	0	神
35 三宅村	0	68	7,386	15,173	10,296	1,647,518	1,438,807	208,711	0	1,037	三
36 御蔵島村	0	5	570	2,363	1,591	465,747	378,865	86,882	0	0	御
37 八丈町	0	216	23,325	38,954	29,279	2,987,316	2,688,518	298,798	0	3,131	八
38 青ヶ島村	0	14	1,485	1,354	862	315,553	238,423	77,130	0	0	青
39 小笠原村	0	25	2,730	25,192	19,708	1,761,657	1,544,722	216,935	0	0	小
島しょ計	499	647	69,832	149,566	112,747	13,497,757	11,975,514	1,522,243	0	7,769	島
町村計	499	1,237	133,365	537,795	411,845	18,957,799	16,893,150	2,064,649	0	18,380	町
市町村計	396,527	25,379	2,737,299	17,938,667	24,107,701	87,900,334	81,049,728	6,849,706	900	406,633	計

歳入内訳 (その3)

(単位: 千円)

区 分	16 分担金及び負担金	左の内訳		17 使用料	左の内訳				区分		
		(1) 同級他団体からのもの	(3) その他		(1) 授業料	左の内訳		(2) 保育所使用料		(3) 公営住宅使用料	(4) その他
						② 幼稚園	③ その他				
1 八王子市	509,474	9,778	499,696	1,763,274	15,497	0	15,497	63,413	401,156	1,283,208	八立
2 立川市	225,667	26,473	199,194	768,302	0	0	0	29,607	115,271	623,424	武三
3 武蔵野市	245,343	4,625	240,718	832,821	0	0	0	39,096	36,714	757,011	青
4 三鷹市	397,777	88,449	309,328	825,852	0	0	0	88,926	68,045	668,881	府
5 青梅市	408,076	52,462	355,614	422,021	0	0	0	0	107,038	314,983	昭
6 府中市	363,917	9,545	354,372	1,298,312	0	0	0	64,113	257,439	976,760	調
7 昭島市	191,930	0	191,930	429,137	0	0	0	0	0	429,137	町
8 調布市	1,095,159	240,403	854,756	1,025,787	0	0	0	54,237	87,580	883,970	金
9 町田市	550,330	31,466	518,864	990,869	0	0	0	36,999	172,251	781,619	
10 小金井市	288,216	13,938	274,278	472,382	0	0	0	26,436	55,095	390,851	
11 小平市	298,365	16,189	282,176	611,378	0	0	0	37,845	0	573,533	平
12 日野市	223,096	24,422	198,674	617,973	0	0	0	38,649	156,688	422,636	日
13 東村山市	123,328	1,139	122,189	348,546	0	0	0	26,388	28,755	293,403	東
14 国分寺市	298,338	9,270	289,068	571,688	0	0	0	26,040	8,842	536,806	分
15 国立市	176,910	9,373	167,537	298,498	0	0	0	24,978	0	273,520	国
16 福生市	91,198	0	91,198	178,317	0	0	0	0	83,626	94,691	福
17 狛江市	257,937	59,269	198,668	166,309	0	0	0	29,050	0	137,259	狛
18 東大和市	123,650	2,732	120,918	118,576	0	0	0	120	2,892	115,564	東
19 清瀬市	101,406	2,667	98,739	151,897	0	0	0	7,067	32,038	112,792	清
20 東久留米市	135,722	8,665	127,057	333,925	0	0	0	24,057	0	309,868	久
21 武蔵村山市	67,128	3,321	63,807	119,949	0	0	0	0	8,863	111,086	村
22 多摩市	226,437	2,739	223,698	311,226	0	0	0	3,384	38,598	269,244	多
23 稲城市	164,468	15,155	149,313	250,183	0	0	0	6,509	1,460	242,214	稲
24 羽村市	72,145	15,312	56,833	166,280	0	0	0	0	31,970	134,310	羽
25 あきる野市	128,369	18,801	109,568	155,948	0	0	0	3,301	61,910	90,737	あ
26 西東京市	436,272	16,311	419,961	337,381	0	0	0	89,891	4,511	242,979	西
市 計	7,200,658	682,504	6,518,154	13,566,831	15,497	0	15,497	720,106	1,760,742	11,070,486	市
27 瑞穂町	32,922	14,607	18,315	50,065	0	0	0	4,526	19,363	26,176	瑞
28 日の出町	38,222	22,237	15,985	46,207	0	0	0	0	17,778	28,429	日
29 檜原村	2,065	0	2,065	26,316	0	0	0	0	23,463	2,853	檜
30 奥多摩町	5,561	0	5,561	127,507	0	0	0	0	45,387	82,120	奥
西多摩 計	78,770	36,844	41,926	250,095	0	0	0	4,526	105,991	139,578	西
31 大島町	4,551	0	4,551	126,603	0	0	0	1,761	54,825	70,017	大
32 利島村	0	0	0	26,788	0	0	0	277	19,971	6,540	利
33 新島村	0	0	0	58,273	0	0	0	915	21,130	36,228	新
34 神津島村	0	0	0	53,582	0	0	0	1,529	19,511	32,542	神
35 三宅村	1,051	0	1,051	54,925	0	0	0	221	44,297	10,407	三
36 御蔵島村	305	0	305	25,591	0	0	0	0	19,930	5,661	御
37 八丈町	851	0	851	154,743	0	0	0	6,095	85,876	62,772	八
38 青ヶ島村	0	0	0	14,416	0	0	0	0	0	14,416	青
39 小笠原村	8,500	0	8,500	214,172	0	0	0	0	2,402	211,770	小
島しょ 計	15,258	0	15,258	729,093	0	0	0	10,798	267,942	450,353	島
町村 計	94,028	36,844	57,184	979,188	0	0	0	15,324	373,933	589,931	町
市町村 計	7,294,686	719,348	6,575,338	14,546,019	15,497	0	15,497	735,430	2,134,675	11,660,417	計

歳入内訳 (その4)

(単位:千円)

区分	18 手数料	左 の 内 訳		19 国庫支出金	左 の 内 訳						区分
		(1) 法定受託事務に係るもの	(2) 自治事務に係るもの		(2) 生活保護費負担金	(3) 児童保護費等負担金	(4) 障害者自立支援給付費等負担金	(5) 児童手当等交付金	(7) 普通建設事業費支出金	(8) 災害復旧事業費支出金	
1 八王子市	2,340,734	47,144	2,293,590	52,774,856	15,238,934	9,091,531	7,619,429	5,844,167	1,229,140	0	八立
2 立川市	799,744	22,837	776,907	19,863,335	7,049,853	2,426,318	2,763,752	1,919,219	658,072	164,183	立
3 武蔵野市	762,408	34,386	728,022	12,100,820	2,860,407	2,126,964	1,915,918	1,403,290	398,152	0	武
4 三鷹市	479,666	22,550	457,116	15,929,209	4,803,542	2,686,946	1,958,053	2,026,705	77,961	0	三
5 青梅市	531,302	19,708	511,594	13,429,454	3,726,523	2,180,330	1,680,046	1,297,704	466,931	0	青
6 府中市	1,150,319	36,110	1,114,209	24,374,344	7,110,614	4,152,807	3,249,834	2,968,331	1,541,918	0	府
7 昭島市	481,253	15,987	465,266	11,558,282	3,257,131	2,524,071	1,284,385	1,327,602	287,810	0	昭
8 調布市	668,923	40,925	627,998	20,301,666	4,808,644	4,569,972	2,732,030	2,611,006	142,775	0	調
9 町田市	1,874,926	76,543	1,798,383	41,398,503	11,573,773	8,368,332	6,035,119	4,919,608	808,838	0	町
10 小金井市	538,844	19,377	519,467	12,502,878	2,710,823	2,898,664	1,167,560	1,314,124	1,922,253	0	金
11 小平市	829,222	26,667	802,555	19,586,316	4,319,934	3,377,787	2,510,992	2,266,460	858,674	0	平
12 日野市	767,654	26,044	741,610	16,423,754	3,736,573	2,738,426	2,216,785	2,730,899	263,188	0	日
13 東村山市	564,423	56,641	507,782	14,849,277	4,548,359	2,428,427	2,290,861	1,517,091	385,932	0	東
14 国分寺市	552,512	17,325	535,187	10,999,957	1,763,663	2,770,511	1,420,234	1,404,136	1,203,784	0	分
15 国立市	399,894	11,207	388,687	7,451,655	1,778,073	1,379,765	1,416,471	738,795	516,049	0	国
16 福生市	194,299	10,819	183,480	6,690,262	1,802,324	1,282,810	558,451	543,983	516,958	0	福
17 狛江市	383,117	13,641	369,476	7,016,232	1,855,844	1,430,043	790,873	832,031	254,134	0	狛
18 東大和市	352,302	11,778	340,524	8,402,202	2,586,450	1,567,235	1,477,882	954,335	5,669	0	東
19 清瀬市	235,803	8,902	226,901	8,158,811	2,835,810	1,023,636	1,225,114	836,472	125,864	0	清
20 東久留米市	309,337	16,603	292,734	11,088,769	3,014,143	1,413,303	1,625,335	1,305,253	349,729	0	久
21 武蔵村山市	330,890	10,215	320,675	10,393,510	2,293,869	1,283,481	1,014,393	895,305	3,018,554	0	村
22 多摩市	626,943	23,020	603,923	12,761,314	3,628,237	2,250,983	1,784,724	1,457,127	649,716	0	多
23 稲城市	399,571	1,445	398,126	8,315,532	1,710,516	2,113,344	809,682	1,191,171	110,123	0	稲
24 羽村市	202,342	9,717	192,625	5,253,917	1,165,864	1,160,553	751,581	601,177	79,867	0	羽
25 あきる野市	270,103	12,756	257,347	6,655,142	1,288,948	1,406,347	1,018,621	895,174	1,310	0	あ
26 西東京市	452,998	25,763	427,235	18,135,694	5,585,868	2,660,623	2,104,381	2,235,833	188,126	0	西
市 計	16,499,529	618,110	15,881,419	396,415,691	107,054,719	71,313,209	53,422,506	46,036,998	16,061,527	164,183	市
27 瑞穂町	135,485	5,001	130,484	2,625,636	0	484,563	546,677	350,936	75,101	0	瑞
28 日の出町	79,440	2,590	76,850	1,164,574	0	313,555	226,745	213,043	12,573	0	日
29 檜原村	6,839	769	6,070	162,545	0	35,306	35,913	14,769	250	0	檜
30 奥多摩町	22,985	2,094	20,891	306,278	0	81,809	61,940	31,713	0	0	奥
西多摩 計	244,749	10,454	234,295	4,259,033	0	915,233	871,275	610,461	87,924	0	西
31 大島町	54,056	1,822	52,234	688,948	0	82,977	87,406	45,835	222,491	0	大
32 利島村	203	54	149	47,037	0	0	3,097	1,733	0	0	利
33 新島村	9,119	852	8,267	128,816	0	0	24,493	16,416	10,190	0	新
34 神津島村	8,077	876	7,201	253,836	0	0	15,047	20,463	8,824	0	神
35 三宅村	44,809	759	44,050	155,162	0	0	30,316	15,853	47,891	0	三
36 御蔵島村	170	124	46	141,372	0	0	3,413	4,089	12,510	0	御
37 八丈町	26,907	3,940	22,967	844,603	0	2,833	127,948	59,125	361,173	0	八
38 青ヶ島村	120	113	7	43,419	0	0	0	2,032	0	0	青
39 小笠原村	31,692	617	31,075	1,277,336	0	0	894	37,423	958,533	0	小
島しょ 計	175,153	9,157	165,996	3,580,529	0	85,810	292,614	202,969	1,621,612	0	島
町 村 計	419,902	19,611	400,291	7,839,562	0	1,001,043	1,163,889	813,430	1,709,536	0	町
市町村 計	16,919,431	637,721	16,281,710	404,255,253	107,054,719	72,314,252	54,586,395	46,850,428	17,771,063	164,183	計

歳入内訳 (その5)

(単位:千円)

区 分	左 の 内 訳										区 分
	(9) 失業対策事業費 支出金	(10) 委託金	左 の 内 訳			(11) 財政補給金	(12) 社会資本整備総 合交付金	(13) 特定防衛施設周 辺整備調整交付金	(15) デジタル田園都市 国家構想交付金	(16) 新しい地方経済・生 活環境創生交付金	
			① 普通建設事業	② 災害復旧事業	③ そ の 他						
1 八王子市	0	230,199	0	0	230,199	0	194,358	0	4,510	0	八立
2 立川市	0	128,912	0	0	128,912	0	330,129	243,697	0	0	立
3 武蔵野市	0	39,455	0	0	39,455	0	19,247	0	0	0	武
4 三鷹市	0	47,961	0	0	47,961	0	45,324	0	23,872	0	武
5 青梅市	0	40,016	0	0	40,016	0	433,966	0	0	0	三
6 府中市	0	70,338	0	0	70,338	0	121,637	0	0	0	青
7 昭島市	0	39,444	0	0	39,444	0	193,278	485,456	7,315	0	府
8 調布市	0	73,335	0	0	73,335	0	536,605	0	0	0	昭
9 町田市	0	121,384	0	0	121,384	0	436,246	0	39,586	0	調
10 小金井市	0	31,460	0	0	31,460	0	26,925	0	0	0	布
11 小平市	0	69,133	0	0	69,133	0	1,454,751	0	0	0	調
12 日野市	0	564,909	525,432	0	39,477	0	185,665	0	0	0	町
13 東村山市	0	53,737	0	0	53,737	0	9,867	0	48,290	0	金
14 国分寺市	0	32,970	0	0	32,970	0	3,463	0	0	0	井
15 国立市	0	23,482	0	0	23,482	0	37,106	0	16,657	0	市
16 福生市	0	26,480	0	0	26,480	0	4,694	713,695	0	0	福
17 狛江市	0	20,593	0	0	20,593	0	168,183	0	0	0	生
18 東大和市	0	25,204	0	0	25,204	0	10,667	0	16,934	0	狛
19 清瀬市	0	25,135	0	0	25,135	0	111,552	0	0	0	江
20 東久留米市	0	33,518	0	0	33,518	0	3,540	0	16,614	0	東
21 武蔵村山市	0	23,507	0	0	23,507	0	59,583	161,077	16,367	0	大
22 多摩市	0	45,422	0	0	45,422	0	176,159	0	40,841	0	利
23 稲城市	0	27,246	0	0	27,246	0	520,481	0	0	0	新
24 羽村市	0	17,179	0	0	17,179	0	79,982	152,247	0	0	神
25 あきる野市	0	25,077	0	0	25,077	0	112,539	0	0	0	島
26 西東京市	0	65,613	0	0	65,613	108,622	15,322	0	14,799	0	町
市 計	0	1,901,709	525,432	0	1,376,277	108,622	5,291,269	1,756,172	245,785	0	計
27 瑞穂町	0	34,494	0	0	34,494	0	22,333	458,969	0	0	瑞
28 日の出町	0	4,677	0	0	4,677	0	26,001	0	0	0	日
29 檜原村	0	896	0	0	896	0	0	0	0	0	出
30 奥多摩町	0	1,740	0	0	1,740	0	13,408	0	0	0	村
西多摩 計	0	41,807	0	0	41,807	0	61,742	458,969	0	0	奥
31 大島町	0	73,758	70,000	0	3,758	0	61,703	0	0	0	西
32 利島村	0	224	0	0	224	0	0	0	0	0	大
33 新島村	0	908	0	0	908	0	0	0	0	0	利
34 神津島村	0	1,004	0	0	1,004	0	138,823	0	0	0	新
35 三宅村	0	853	0	0	853	0	0	0	0	0	島
36 御蔵島村	0	215	0	0	215	0	91,520	0	0	0	三
37 八丈町	0	3,331	0	0	3,331	0	60,480	0	0	0	御
38 青ヶ島村	0	180	0	0	180	0	15,377	0	0	0	八
39 小笠原村	0	12,116	0	1,686	10,430	0	0	60,362	0	0	丈
島しょ 計	0	92,589	70,000	1,686	20,903	0	367,903	60,362	0	0	青
町 村 計	0	134,396	70,000	1,686	62,710	0	429,645	519,331	0	0	小
市町村 計	0	2,036,105	595,432	1,686	1,438,987	108,622	5,720,914	2,275,503	245,785	0	計

歳入内訳(その6)

(単位:千円)

区分							20 国有提供施設等 所在市町村助成交付金	21 都道府県支出金	左の内訳		区分	
	(17) 新型コロナウイルス 感染症対応地方創生臨時交 付金	左の内訳		(18) 物価高騰対応重点支 援地方創生臨時交付金	(19) その他新型コロナウ イルス感染症対策関係交付 金等	(20) その他			(1) 国庫財源を 伴うもの	左の内訳		区分
		① 物価高騰対応分	② その他							① 児童保護費等負担金		
1 八王子市	0	0	0	7,487,585	114,313	5,720,690	0	33,758,918	11,868,188	3,949,015	八立	
2 立川市	0	0	0	1,731,341	52,988	2,394,871	235,432	12,196,346	4,102,845	966,965	武三	
3 武蔵野市	0	0	0	1,572,678	4,643	1,760,066	0	10,376,419	3,169,791	854,832	青	
4 三鷹市	0	0	0	2,195,192	64,168	1,999,485	0	11,673,106	3,861,020	1,127,110	三	
5 青梅市	0	0	0	1,655,512	70,920	1,877,506	0	9,157,658	3,058,968	863,365	青	
6 府中市	0	0	0	2,961,781	47,752	2,149,332	0	15,232,358	6,086,661	1,882,339	府	
7 昭島市	0	0	0	1,146,169	2,926	1,002,695	9,500	8,667,655	2,728,689	1,064,712	昭	
8 調布市	0	0	0	2,544,330	57,843	2,225,126	0	15,745,965	5,179,062	1,875,565	調	
9 町田市	0	0	0	5,357,294	161,090	3,577,233	0	28,170,179	9,445,816	3,891,549	町	
10 小金井市	0	0	0	1,356,678	2,392	1,071,999	0	9,384,605	2,940,057	1,212,288	金	
11 小平市	0	0	0	2,440,375	109,174	2,179,036	0	14,305,077	5,091,252	1,362,303	平	
12 日野市	0	0	0	2,337,609	0	1,649,700	0	12,257,218	3,893,658	1,217,657	日	
13 東村山市	0	0	0	2,132,771	10,314	1,423,628	0	11,772,759	3,687,127	980,184	東	
14 国分寺市	0	0	0	1,386,236	57,361	957,599	0	9,129,619	3,413,313	1,151,456	分	
15 国立市	0	0	0	926,537	6,600	612,120	0	6,278,187	2,009,893	557,465	国	
16 福生市	0	0	0	748,303	15,191	477,373	1,737,141	4,481,635	1,531,715	559,484	福	
17 狛江市	0	0	0	844,467	6,570	813,494	0	6,297,643	1,673,446	569,628	狛	
18 東大和市	0	0	0	1,038,141	17,245	702,440	0	6,605,700	2,385,244	572,673	東	
19 清瀬市	0	0	0	1,044,204	6,619	924,405	43,764	6,128,468	1,849,476	392,043	清	
20 東久留米市	0	0	0	1,878,371	44,737	1,404,226	0	7,770,577	2,439,048	596,157	久	
21 武蔵村山市	0	0	0	981,861	1,135	644,378	463,216	5,575,055	1,614,538	558,819	村	
22 多摩市	0	0	0	1,124,357	4,480	1,599,268	27,127	9,934,306	3,318,148	941,961	多	
23 稲城市	0	0	0	1,033,495	283	799,191	249,340	8,214,402	2,537,471	934,413	稲	
24 羽村市	0	0	0	647,073	47,123	551,271	270,423	4,216,222	1,400,409	400,313	羽	
25 あきる野市	173,813	173,813	0	882,653	500	850,160	0	6,639,237	1,877,937	619,333	あ	
26 西東京市	0	0	0	2,706,479	5,060	2,444,968	0	13,449,173	3,851,257	1,308,641	西	
市計	173,813	173,813	0	50,161,492	911,427	41,812,260	3,035,943	287,418,487	95,015,029	30,410,270	市	
27 瑞穂町	0	0	0	448,547	3,461	200,555	854,361	2,964,674	782,702	211,722	瑞	
28 日の出町	0	0	0	240,951	0	127,029	0	2,397,546	364,807	129,674	日	
29 檜原村	0	0	0	47,287	182	27,942	0	1,868,532	101,352	1,412	檜	
30 奥多摩町	0	0	0	59,410	61	56,197	0	3,009,476	138,107	32,542	奥	
西多摩計	0	0	0	796,195	3,704	411,723	854,361	10,240,228	1,386,968	375,350	西	
31 大島町	0	0	0	51,601	618	62,559	0	3,282,308	176,403	0	大	
32 利島村	0	0	0	3,380	611	37,992	0	1,431,414	8,344	0	利	
33 新島村	0	0	0	36,431	0	40,378	19,565	1,783,987	66,515	0	新	
34 神津島村	0	0	0	38,746	0	30,929	0	1,652,247	65,222	0	神	
35 三宅村	0	0	0	14,911	2,980	42,358	0	1,727,076	45,100	0	三	
36 御蔵島村	0	0	0	0	93	29,532	0	700,454	9,112	0	御	
37 八丈町	0	0	0	105,735	3,055	120,923	0	3,079,868	285,323	0	八	
38 青ヶ島村	0	0	0	4,617	79	21,134	0	466,684	4,979	0	青	
39 小笠原村	0	0	0	31,860	467	175,681	135,322	1,299,342	36,233	0	小	
島しょ計	0	0	0	287,281	7,903	561,486	154,887	15,423,380	697,231	0	島	
町村計	0	0	0	1,083,476	11,607	973,209	1,009,248	25,663,608	2,084,199	375,350	町	
市町村計	173,813	173,813	0	51,244,968	923,034	42,785,469	4,045,191	313,082,095	97,099,228	30,785,620	計	

歳入内訳(その7)

(単位:千円)

区分	左の内訳										区分
	左の内訳										
	②障害者自立支援給付費等負担金	③児童手当等交付金	④普通建設事業費支出金	⑤災害復旧事業費支出金	⑥委託金	左の内訳			⑦電源立地地域対策交付金	⑧新型コロナウイルス対策に係るもの	
					(ア)普通建設事業	(イ)災害復旧事業	(ウ)その他				
1 八王子市	3,809,565	1,027,991	350,134	0	237,541	0	0	237,541	0	0	八
2 立川市	1,381,876	345,281	92,663	0	7,163	0	0	7,163	0	0	立
3 武蔵野市	920,133	227,537	55,240	0	6,063	0	0	6,063	0	0	武
4 三鷹市	979,026	342,950	44,638	3,825	87,466	3,202	0	84,264	0	0	三
5 青梅市	840,400	227,799	30	0	77,871	0	0	77,871	4,167	21,100	青
6 府中市	1,678,992	513,657	115,011	0	106,826	0	0	106,826	0	0	府
7 昭島市	638,841	225,837	105,337	0	43,522	0	0	43,522	0	0	昭
8 調布市	1,366,015	389,207	58,847	0	101,063	0	0	101,063	0	0	調
9 町田市	3,017,559	0	6,003	0	186,712	0	0	186,712	0	0	町
10 小金井市	583,780	217,489	13,341	0	52,181	0	0	52,181	0	0	金
11 小平市	1,203,328	385,545	777,988	0	102,123	0	0	102,123	0	0	平
12 日野市	1,105,082	363,628	105,143	0	97,598	13,555	0	84,043	0	0	日
13 東村山市	1,145,300	295,195	110,019	0	72,967	0	0	72,967	0	0	東
14 国分寺市	710,064	229,284	369,368	0	63,855	0	0	63,855	0	0	分
15 国立市	708,236	133,580	13,100	0	42,224	3,267	0	38,957	0	0	国
16 福生市	284,674	94,526	0	0	28,220	0	0	28,220	0	0	福
17 狛江市	395,061	157,876	9,083	0	36,714	0	0	36,714	0	0	狛
18 東大和市	738,906	172,755	1,279	0	58,275	0	0	58,275	0	0	東
19 清瀬市	622,968	154,303	40,965	0	29,252	0	0	29,252	0	0	清
20 東久留米市	812,897	234,487	24,776	0	30,614	28,064	0	2,550	0	0	久
21 武蔵村山市	506,342	155,590	36,144	0	31,789	0	0	31,789	0	0	村
22 多摩市	892,348	250,140	0	0	73,679	0	0	73,679	0	56	多
23 稲城市	404,555	199,742	409,812	0	39,813	0	0	39,813	0	0	稲
24 羽村市	375,671	110,088	39,584	0	27,530	0	0	27,530	0	0	羽
25 あきる野市	509,092	164,673	7,414	0	40,457	0	0	40,457	0	1,129	あ
26 西東京市	1,044,094	376,915	16,920	0	90,197	0	0	90,197	0	0	西
市計	26,674,805	6,996,075	2,802,839	3,825	1,771,715	48,088	0	1,723,627	4,167	22,285	市
27 瑞穂町	273,495	63,542	9,151	0	1,691	0	0	1,691	0	0	瑞
28 日の出町	113,297	38,262	0	0	14,519	0	0	14,519	0	0	日
29 檜原村	17,952	7,269	32,559	0	5,507	0	0	5,507	0	0	檜
30 奥多摩町	30,935	5,526	0	0	7,707	0	0	7,707	7,454	0	奥
西多摩計	435,679	114,599	41,710	0	29,424	0	0	29,424	7,454	0	西
31 大島町	43,952	0	0	0	8,706	0	0	8,706	0	0	大
32 利島村	1,548	0	0	0	1,451	0	0	1,451	0	0	利
33 新島村	12,220	3,985	22,209	0	5,617	0	0	5,617	0	0	新
34 神津島村	7,494	9,825	19,477	0	2,608	0	0	2,608	0	0	神
35 三宅村	15,233	3,348	0	0	20,837	0	0	20,837	0	0	三
36 御蔵島村	1,706	949	0	0	1,446	0	0	1,446	0	0	御
37 八丈町	63,892	31,226	134,030	0	7,255	0	0	7,255	0	0	八
38 青ヶ島村	0	546	0	0	3,452	0	0	3,452	0	0	青
39 小笠原村	0	6,288	3,860	0	7,513	0	0	7,513	0	0	小
島しょ計	146,045	56,167	179,576	0	58,885	0	0	58,885	0	0	島
町村計	581,724	170,766	221,286	0	88,309	0	0	88,309	7,454	0	町
市町村計	27,256,529	7,166,841	3,024,125	3,825	1,860,024	48,088	0	1,811,936	11,621	22,285	計

歳入内訳 (その8)

(単位:千円)

区 分	左の内訳						22 財産収入	左の内訳			区 分
	左の内訳		左の内訳					(1) 財産運用収入	(2) 財産売却収入	左の内訳	
	⑩その他	(2) 都費のみのもの	① 普通建設事業費支出金	② 災害復旧事業費支出金	③ 新型コロナウイルス対策に係るもの	④ その他				① 土地建物	
1 八王子市	2,493,942	21,890,730	1,568,325	32,634	0	20,289,771	266,234	188,219	78,015	71,775	八立
2 立川市	1,308,897	8,093,501	1,306,582	1,031	0	6,785,888	166,606	82,526	84,080	84,080	武三
3 武蔵野市	1,105,986	7,206,628	1,213,806	0	20,983	5,971,839	266,212	236,943	29,269	29,039	武三
4 三鷹市	1,276,005	7,812,086	771,861	0	17,736	7,022,489	56,771	34,774	21,997	19,900	青
5 青梅市	1,024,236	6,098,690	902,802	0	0	5,195,888	121,964	105,666	16,298	16,298	青
6 府中市	1,789,836	9,145,697	621,384	0	35,500	8,488,813	321,943	169,351	152,592	143,302	府昭
7 昭島市	650,440	5,938,966	1,001,531	0	15,000	4,922,435	74,538	18,387	56,151	56,140	昭調
8 調布市	1,388,365	10,566,903	1,462,074	0	26,602	9,078,227	265,302	110,102	155,200	155,084	調町
9 町田市	2,343,993	18,724,363	2,605,766	771	59,923	16,057,903	365,797	319,718	46,079	43,542	町金
10 小金井市	860,978	6,444,548	1,069,652	0	16,270	5,358,626	14,772	12,587	2,185	2,073	金
11 小平市	1,259,965	9,213,825	1,279,073	0	26,000	7,908,752	129,234	84,187	45,047	45,047	平日
12 日野市	1,004,550	8,363,560	810,123	0	0	7,553,437	144,886	121,485	23,401	23,398	日東
13 東村山市	1,083,462	8,085,632	1,841,518	0	19,942	6,224,172	219,901	12,794	207,107	206,252	分
14 国分寺市	889,286	5,716,306	756,093	0	32,320	4,927,893	115,682	104,576	11,106	9,777	分
15 国立市	555,288	4,268,294	616,563	0	0	3,651,731	148,979	111,955	37,024	37,024	国
16 福生市	564,811	2,949,920	207,277	0	0	2,742,643	42,508	20,180	22,328	22,328	福
17 狛江市	505,084	4,624,197	883,414	0	0	3,740,783	39,610	23,354	16,256	16,256	狛
18 東大和市	841,356	4,220,456	628,626	0	24,819	3,567,011	32,158	32,018	140	0	東
19 清瀬市	609,945	4,278,992	694,289	0	0	3,584,703	19,938	15,116	4,822	4,732	清
20 東久留米市	740,117	5,331,529	457,337	0	19,420	4,854,772	20,080	6,343	13,737	13,737	久
21 武蔵村山市	325,854	3,960,517	656,297	0	11,232	3,292,988	45,722	31,830	13,892	12,922	村
22 多摩市	1,159,964	6,616,158	1,049,981	0	26,816	5,539,361	89,076	88,435	641	619	多
23 稲城市	549,136	5,676,931	1,341,516	0	0	4,335,415	22,899	18,825	4,074	4,074	稲
24 羽村市	447,223	2,815,813	58,384	0	6,500	2,750,929	21,746	11,092	10,654	10,470	羽
25 あきる野市	535,839	4,761,300	954,883	32,917	0	3,773,500	113,815	77,733	36,082	36,082	あ
26 西東京市	1,014,490	9,597,916	1,221,538	0	23,600	8,352,778	138,725	109,753	28,972	10,909	西
市 計	26,329,048	192,403,458	25,980,695	67,353	382,663	165,972,747	3,265,098	2,147,949	1,117,149	1,074,860	市
27 瑞穂町	223,101	2,181,972	779,783	0	4,100	1,398,089	83,541	5,122	78,419	77,374	瑞
28 日の出町	69,055	2,032,739	498,116	34,907	0	1,499,716	82,227	82,182	45	0	日
29 檜原村	36,653	1,767,180	443,610	56,226	580	1,266,764	10,632	8,060	2,572	2,345	檜
30 奥多摩町	53,943	2,871,369	601,089	0	1,727	2,268,553	51,205	44,087	7,118	7,118	奥
西多摩 計	382,752	8,853,260	2,322,598	91,133	6,407	6,433,122	227,605	139,451	88,154	86,837	西
31 大島町	123,745	3,105,905	1,243,080	0	1,300	1,861,525	10,273	7,571	2,702	900	大
32 利島村	5,345	1,423,070	561,279	0	55	861,736	9,202	9,202	0	0	利
33 新島村	22,484	1,717,472	722,402	3,000	400	991,670	41,605	34,921	6,684	0	新
34 神津島村	25,818	1,587,025	625,456	0	0	961,569	8,574	8,574	0	0	神
35 三宅村	5,682	1,681,976	709,694	30,818	617	940,847	22,386	19,366	3,020	3,020	三
36 御蔵島村	5,011	691,342	271,644	0	54	419,644	7,569	7,569	0	0	御
37 八丈町	48,920	2,794,545	788,984	0	1,000	2,004,561	14,493	1,305	13,188	13,044	八
38 青ヶ島村	981	461,705	148,696	0	29	312,980	477	477	0	0	青
39 小笠原村	18,572	1,263,109	415,923	0	225	846,961	165,010	100,008	65,002	65,002	小
島上 計	256,558	14,726,149	5,487,158	33,818	3,680	9,201,493	279,589	188,993	90,596	81,966	島
町村 計	639,310	23,579,409	7,809,756	124,951	10,087	15,634,615	507,194	328,444	178,750	168,803	町
市町村 計	26,968,358	215,982,867	33,790,451	192,304	392,750	181,607,362	3,772,292	2,476,393	1,295,899	1,243,663	計

歳 入 内 訳 ( そ の 9 )

(単位：千円)

区 分	左 の 内 訳		23 寄 附 金	左 の 内 訳			24 繰 入 金	25 繰 越 金	左 の 内 訳		区 分
	左 の 内 訳			(1) ふるさと納税	(2) 地方創生応援税制	(3) その他			(1) 純 繰 越 金	(2) 繰越事業費等充当財源繰越額	
	② 立 木 竹	③ そ の 他									
1 八王子市	575	5,665	236,368	141,517	36,633	58,218	1,089,558	8,558,050	6,620,614	1,937,436	八立
2 立川市	0	0	92,066	32,247	0	59,819	1,436,439	5,627,723	4,178,761	1,448,962	立武
3 武蔵野市	0	230	723,312	717,593	0	5,719	4,441,548	3,220,128	3,135,383	84,745	武三
4 三鷹市	0	2,097	44,190	20,163	0	24,027	432,934	2,409,616	2,266,872	142,744	武青
5 青梅市	0	0	56,226	46,033	8,440	1,753	1,971,041	2,174,928	2,091,487	83,441	青
6 府中市	0	9,290	1,414,530	451,030	0	963,500	8,649,932	2,595,869	2,542,149	53,720	府
7 昭島市	0	11	296,391	30,559	202,440	63,392	1,693,359	2,128,114	1,880,268	247,846	昭
8 調布市	0	116	164,795	53,494	0	111,301	3,241,542	5,260,091	4,330,141	929,950	調
9 町田市	0	2,537	368,844	350,899	16,340	1,605	10,543,802	6,754,826	6,422,270	332,556	町
10 小金井市	0	112	92,040	9,863	0	82,177	2,002,933	1,967,200	1,966,040	1,160	町金
11 小平市	0	0	7,151	5,114	0	2,037	3,549,129	4,070,334	3,701,235	369,099	平
12 日野市	0	3	54,203	48,685	0	5,518	1,837,121	4,218,676	4,079,931	138,745	日
13 東村山市	0	855	107,477	23,775	27,940	55,762	2,913,552	2,920,115	2,479,940	440,175	東
14 国分寺市	0	1,329	67,471	46,165	0	21,306	7,456,183	2,049,254	1,852,773	196,481	分
15 国立市	0	0	110,550	101,776	0	8,774	1,394,815	684,676	668,842	15,834	国
16 福生市	0	0	2,706	630	0	2,076	8,759,393	1,175,403	1,107,213	68,190	福
17 狛江市	0	0	20,877	6,358	0	14,519	750,382	1,987,387	1,786,290	201,097	狛
18 東大和市	0	140	39,992	36,438	1,600	1,954	799,381	2,018,248	1,958,745	59,503	東
19 清瀬市	0	90	22,212	3,781	0	18,431	1,727,788	2,108,743	1,743,395	365,348	清
20 東久留米市	0	0	231,058	190,705	0	40,353	304,955	2,643,663	1,950,205	693,458	久
21 武蔵村山市	0	970	14,326	11,581	1,200	1,545	1,893,621	923,838	885,059	38,779	村
22 多摩市	0	22	47,333	41,332	0	6,001	809,303	2,652,868	2,249,566	403,302	多
23 稲城市	0	0	103,952	14,094	5,043	84,815	400,285	828,247	713,556	114,691	稲
24 羽村市	0	184	9,262	3,534	3,500	2,228	949,790	1,105,365	1,064,691	40,674	羽
25 あきる野市	0	0	101,416	94,949	3,700	2,767	571,965	534,272	522,976	11,296	あ
26 西東京市	0	18,063	96,695	10,777	0	85,918	3,018,597	2,853,540	2,836,668	16,872	西
市 計	575	41,714	4,525,443	2,493,092	306,836	1,725,515	72,639,348	73,471,174	65,035,070	8,436,104	市
27 瑞穂町	0	1,045	43,439	42,373	0	1,066	913,163	422,995	422,995	0	瑞
28 日の出町	0	45	1,565	275	0	1,290	340,266	310,303	303,538	6,765	日
29 檜原村	24	203	15,332	5,115	9,200	1,017	37,385	139,641	130,584	9,057	檜
30 奥多摩町	0	0	19,399	11,283	0	8,116	183,514	287,342	286,575	767	奥
西多摩 計	24	1,293	79,735	59,046	9,200	11,489	1,474,328	1,160,281	1,143,692	16,589	西
31 大島町	0	1,802	15,005	14,975	0	30	176,225	342,168	235,534	106,634	大
32 利島村	0	0	1,470	1,470	0	0	100,031	171,630	171,630	0	利
33 新島村	0	6,684	6,723	6,723	0	0	158,861	295,364	289,165	6,199	新
34 神津島村	0	0	6,551	6,551	0	0	7,339	108,407	108,407	0	神
35 三宅村	0	0	1,720	0	0	1,720	94,223	144,610	125,405	19,205	三
36 御蔵島村	0	0	30	0	0	30	416,377	47,882	47,882	0	御
37 八丈町	0	144	4,540	4,540	0	0	262,850	336,376	283,397	52,979	八
38 青ヶ島村	0	0	134	134	0	0	6	274,673	228,173	46,500	青
39 小笠原村	0	0	29,212	27,988	0	1,224	389,269	350,871	286,777	64,094	小
島しょ 計	0	8,630	65,385	62,381	0	3,004	1,605,181	2,071,981	1,776,370	295,611	島
町 村 計	24	9,923	145,120	121,427	9,200	14,493	3,079,509	3,232,262	2,920,062	312,200	町
市町村 計	599	51,637	4,670,563	2,614,519	316,036	1,740,008	75,718,857	76,703,436	67,955,132	8,748,304	市

歳 入 内 訳 ( そ の 10 )

(単位：千円)

区 分	26 諸 取 入	左 の 内 訳								区 分
		(1) 延滞金加算金 及び過料	(2) 預 金 利 子	(3) 公営企業貸付金 元利収入	(4) 貸付金元利収入	(5) 受託事業収入	左の内訳			
							① 同級他団体からのもの	② 民間からのもの		
1 八王子 市	2,566,700	30,803	10,241	0	239,628	0	0	0	0	八立
2 立 川 市	1,427,975	22,205	6,404	0	113,584	0	0	0	0	立武
3 武蔵野 市	1,091,197	21,875	982	0	29,240	1,417	1,417	0	0	武三
4 三 鷹 市	1,659,041	27,194	4,365	0	0	0	0	0	0	三青
5 青 梅 市	3,583,678	11,441	0	0	0	0	0	0	0	青
6 府 中 市	4,872,360	55,375	4,248	0	34,314	0	0	0	0	府
7 昭 島 市	1,092,355	10,888	1,105	0	100,420	0	0	0	0	昭
8 調 布 市	774,146	37,689	2,209	0	27,865	0	0	0	0	調
9 町 田 市	3,151,279	31,239	18,629	0	5,090	1,614	1,614	0	0	町金
10 小金井 市	419,709	15,252	0	0	63	0	0	0	0	金
11 小 平 市	1,250,075	21,751	2,245	0	0	3,103	0	3,103	0	平
12 日 野 市	1,579,865	26,064	49	0	100,000	14,000	14,000	0	0	日
13 東村山 市	1,005,554	20,691	0	0	15,080	12,718	12,718	0	0	東
14 国分寺 市	1,477,951	11,632	26	0	2,172	111	111	0	0	分
15 国 立 市	538,481	6,225	1,369	0	0	17,342	17,342	0	0	国
16 福 生 市	297,959	6,374	128	0	0	0	0	0	0	福
17 狛 江 市	561,727	4,300	1,228	0	125	0	0	0	0	狛
18 東大和 市	636,696	7,517	0	0	100,000	0	0	0	0	東
19 清 瀬 市	232,483	3,465	0	0	28,536	0	0	0	0	清
20 東久留米 市	853,716	13,227	0	0	20	0	0	0	0	久
21 武蔵村山 市	375,431	6,682	0	0	0	0	0	0	0	村
22 多 摩 市	714,241	17,466	1,437	0	100,000	0	0	0	0	多
23 稲 城 市	1,001,830	6,307	814	0	0	633	633	0	0	稲
24 羽 村 市	301,228	4,703	943	0	0	0	0	0	0	羽
25 あきる野 市	443,576	8,328	0	23,579	26,109	9,330	2,528	6,802	0	あ
26 西東京 市	717,265	22,104	1,714	0	912	5,800	5,800	0	0	西
市 計	32,626,518	450,797	58,136	23,579	923,158	66,068	56,163	9,905	0	市
27 瑞 穂 町	231,528	4,416	423	0	0	0	0	0	0	瑞
28 日の出 町	852,108	7,394	87	6,490	4,001	0	0	0	0	日
29 檜 原 村	63,162	0	15	0	1,701	5,893	5,893	0	0	檜
30 奥多摩 町	108,319	24	323	0	2,843	1,831	0	1,831	0	奥
西多摩 計	1,255,117	11,834	848	6,490	8,545	7,724	5,893	1,831	0	西
31 大 島 町	280,247	571	441	0	20,870	0	0	0	0	大
32 利 島 村	109,605	0	0	0	100	5,479	0	5,479	0	利
33 新 島 村	169,400	57	298	0	29,607	0	0	0	0	新
34 神津島 村	120,310	3	293	0	7,433	0	0	0	0	神
35 三 宅 村	23,624	138	310	0	0	0	0	0	0	三
36 御蔵島 村	150,629	0	16	0	408	0	0	0	0	御
37 八 丈 町	170,119	485	2	0	30,200	0	0	0	0	八
38 青ヶ島 村	114,328	0	0	0	0	65,118	0	65,118	0	青
39 小笠原 村	177,788	452	302	0	4,133	16,964	9,186	7,778	0	小
島しょ 計	1,316,050	1,706	1,662	0	92,751	87,561	9,186	78,375	0	島
町 村 計	2,571,167	13,540	2,510	6,490	101,296	95,285	15,079	80,206	0	町
市町村 計	35,197,685	464,337	60,646	30,069	1,024,454	161,353	71,242	90,111	0	計

歳 入 内 訳 ( そ の 1 1 )

(単位：千円)

区 分	左の内訳				27 地 方 債	歳 入 合 計	区 分
	(6) 収 益 事 業 収 入	(7) 雑 入	左 の 内 訳				
			① 一 部 事 務 組 合 配 分 金	③ そ の 他			
1 八王子 市	60,000	2,226,028	0	2,226,028	9,059,300	241,524,609	八
2 立 川 市	200,000	1,085,782	0	1,085,782	2,374,000	96,622,924	立
3 武蔵野 市	60,000	977,683	0	977,683	3,095,500	90,665,203	武
4 三 鷹 市	0	1,627,482	0	1,627,482	1,023,000	84,962,544	三
5 青 梅 市	2,940,000	632,237	0	632,237	1,730,000	64,900,520	青
6 府 中 市	3,600,000	1,178,423	102,457	1,075,966	7,722,400	137,225,778	府
7 昭 島 市	60,000	919,942	0	919,942	1,535,300	53,755,493	昭
8 調 布 市	60,000	646,383	0	646,383	2,615,000	112,436,142	調
9 町 田 市	60,000	3,034,707	0	3,034,707	5,987,000	195,393,729	町
10 小 金 井 市	60,000	344,394	32,277	312,117	3,594,000	59,749,825	小
11 小 平 市	170,000	1,052,976	0	1,052,976	2,490,700	90,462,527	平
12 日 野 市	170,000	1,269,752	0	1,269,752	978,700	81,524,736	日
13 東 村 山 市	170,000	787,065	0	787,065	2,118,797	71,920,002	東
14 国 分 寺 市	170,000	1,294,010	0	1,294,010	6,207,600	69,671,892	国
15 国 立 市	0	513,545	0	513,545	1,909,800	38,963,396	分
16 福 生 市	0	291,457	175	291,282	1,026,000	38,692,526	福
17 狛 江 市	0	556,074	51,326	504,748	462,200	37,883,968	狛
18 東 大 和 市	0	529,179	0	529,179	541,500	40,008,033	東
19 清 瀬 市	0	200,482	0	200,482	1,219,000	38,505,142	清
20 東 久 留 米 市	0	840,469	28,000	812,469	951,700	51,654,026	東
21 武 蔵 村 山 市	0	368,749	0	368,749	824,054	37,842,233	村
22 多 摩 市	20,000	575,338	0	575,338	544,000	65,793,069	多
23 稲 城 市	20,000	974,076	74,382	899,694	1,595,904	43,786,697	稲
24 羽 村 市	0	295,582	0	295,582	1,468,200	27,702,892	羽
25 あ き る 野 市	20,000	356,230	0	356,230	1,736,046	37,364,578	あ
26 西 東 京 市	0	686,735	0	686,735	680,400	86,952,070	西
市 計	7,840,000	23,264,780	288,617	22,976,163	63,490,101	1,995,964,554	市
27 瑞 穂 町	0	226,689	0	226,689	38,000	16,871,142	瑞
28 日 の 出 町	0	834,136	0	834,136	198,836	10,657,855	日
29 檜 原 村	0	55,553	0	55,553	2,786	4,165,572	檜
30 奥 多 摩 町	0	103,298	0	103,298	36,089	7,270,723	奥
西 多 摩 計	0	1,219,676	0	1,219,676	275,711	38,965,292	西
31 大 島 町	0	258,365	0	258,365	711,980	9,891,013	大
32 利 島 村	0	104,026	0	104,026	0	2,419,876	利
33 新 島 村	0	139,438	0	139,438	36,606	4,894,249	新
34 神 津 島 村	0	112,581	0	112,581	185,000	3,920,204	神
35 三 宅 村	0	23,176	0	23,176	181,073	4,571,424	三
36 御 蔵 島 村	0	150,205	0	150,205	0	2,019,507	御
37 八 丈 町	0	139,432	0	139,432	415,826	9,569,930	八
38 青 ヶ 島 村	0	49,210	0	49,210	0	1,285,779	青
39 小 笠 原 村	0	155,937	0	155,937	489,000	6,988,410	小
島 しょ 計	0	1,132,370	0	1,132,370	2,019,485	45,560,392	島
町 村 計	0	2,352,046	0	2,352,046	2,295,196	84,525,684	町
市 町 村 計	7,840,000	25,616,826	288,617	25,328,209	65,785,297	2,080,490,238	計

(2) 歳 出 内 訳  
(ア) 性 質 別 内 訳 (そ の 1)

(単位：千円)

区 分	一 人 件 費	う ち 職 員 給	二 物 件 費	三 維 持 補 修 費	四 扶 助 費	五 補 助 費 等	左 の 内 訳			区 分
							1 国 対 する も の	2 都 道 府 県 対 する も の	3 同 級 他 団 体 対 する も の	
1 八王子市	30,583,767	18,113,523	33,654,642	2,361,047	88,654,994	18,775,145	783,501	7,267,659	44,502	八立武三青
2 立川市	11,963,479	6,532,741	15,500,359	915,412	30,988,359	9,978,032	847,456	2,305,147	1,849	
3 武蔵野市	10,447,978	6,066,866	19,265,675	734,804	21,069,854	9,476,369	254,504	1,993,660	6,390	
4 三鷹市	12,024,462	6,873,718	16,182,274	393,465	26,947,557	9,587,159	297,687	2,352,392	259,559	
5 青梅市	7,582,908	4,426,504	9,137,813	396,204	21,399,716	7,848,574	631,861	1,600,746	3,578	
6 府中市	14,295,590	8,460,610	24,900,280	1,473,470	36,833,573	11,685,539	388,434	2,962,707	208,780	府昭調町金
7 昭島市	6,547,763	3,727,065	9,388,987	321,440	18,690,013	4,549,320	372,635	1,391,049	2,691	
8 調布市	14,585,484	8,253,537	20,353,518	902,838	32,189,291	15,512,973	631,464	2,774,000	167,653	
9 町田市	23,924,348	14,199,223	29,524,809	1,525,494	66,199,190	16,652,781	985,329	4,831,526	52,632	
10 小金井市	6,964,909	3,937,680	8,919,424	304,823	17,961,837	7,204,836	439,870	1,805,203	45,394	
11 小平市	11,118,808	6,238,175	13,805,185	243,813	28,762,052	10,877,174	642,287	2,338,928	10,827	平日東分国
12 日野市	12,329,454	7,553,804	12,535,682	253,198	25,974,045	8,407,460	165,569	2,132,519	25,632	
13 東村山市	9,368,346	5,208,697	10,807,737	170,538	22,567,658	6,829,651	375,404	2,020,700	10,309	
14 国分寺市	8,522,568	4,583,683	13,915,867	212,240	17,233,570	7,139,986	787,542	1,633,704	2,000	
15 国立市	6,461,021	3,080,213	5,406,018	118,629	12,790,330	3,971,896	341,988	1,178,735	5,628	
16 福生市	4,331,278	2,589,526	5,218,244	198,229	9,714,875	3,103,777	257,448	807,752	30,074	福狛東清久
17 狛江市	5,204,229	2,915,161	6,292,832	58,681	11,129,163	4,259,138	440,531	1,292,679	11,053	
18 東大和市	4,957,066	2,817,443	6,181,306	160,388	14,189,555	3,914,060	283,554	1,216,091	99,617	
19 清瀬市	4,810,824	2,628,464	5,773,610	62,876	12,966,617	3,604,354	213,144	1,164,360	5,096	
20 東久留米市	6,852,076	3,619,488	8,716,332	132,252	18,365,832	4,598,421	235,035	1,562,839	11,691	
21 武蔵村山市	4,347,493	2,447,801	4,744,789	117,792	12,873,732	3,408,464	246,680	962,667	5,876	村多稲羽あ西
22 多摩市	8,927,685	5,237,349	12,574,320	404,749	19,383,484	8,211,121	353,593	1,911,496	11,936	
23 稲城市	6,000,083	3,496,713	7,633,409	171,445	13,717,701	3,622,238	326,680	176,756	1,273	
24 羽村市	3,805,761	2,172,619	3,912,193	171,119	8,993,253	3,631,935	327,593	846,786	19,827	
25 あきる野市	5,339,093	2,983,936	5,167,289	77,395	11,676,683	4,745,776	109,126	972,636	0	
26 西東京市	12,089,570	6,756,103	13,783,560	446,288	27,369,246	10,389,931	644,849	2,503,325	14,930	
市 計	253,386,043	144,920,642	323,296,154	12,328,629	628,642,180	201,986,110	11,383,764	52,006,062	1,058,797	市
27 瑞穂町	2,513,593	1,389,198	2,865,916	47,993	4,133,035	2,372,273	99,655	522,484	27,178	瑞日檜奥
28 日の出町	1,678,095	944,516	1,560,157	63,774	2,135,733	1,884,979	51,351	311,825	3,866	
29 檜原村	599,550	294,572	1,017,860	31,623	214,931	781,931	9,457	89,996	60	
30 奥多摩町	1,112,717	634,201	1,747,171	91,320	479,595	1,359,792	19,311	226,706	0	
西多摩 計	5,903,955	3,262,487	7,191,104	234,710	6,963,294	6,398,975	179,774	1,151,011	31,104	西
31 大島町	1,312,770	859,101	2,574,582	105,569	500,813	774,256	31,210	14,641	0	大利新神
32 利島村	247,704	108,406	757,640	49,564	16,941	405,422	131	1,352	0	
33 新島村	865,136	543,709	1,095,940	107,494	125,796	415,473	9,286	6,431	0	
34 神津島村	682,773	291,965	812,478	29,592	126,606	482,104	64,778	9	0	
35 三宅村	645,787	371,850	1,165,909	55,509	147,756	535,119	15,088	11	0	三御八青小
36 御蔵島村	175,280	94,861	550,915	61,611	13,920	124,849	305	1,386	0	
37 八丈町	1,437,816	830,291	1,975,021	346,084	540,620	1,295,960	16,317	20,325	4,528	
38 青ヶ島村	186,121	104,849	376,107	41,927	3,038	99,827	1,212	10	0	
39 小笠原村	1,010,749	703,055	1,700,768	51,080	134,096	500,768	13,918	5,082	0	
島しょ 計	6,564,136	3,908,087	11,009,360	848,430	1,609,586	4,633,778	152,245	49,247	4,528	島町計
町 村 計	12,468,091	7,170,574	18,200,464	1,083,140	8,572,880	11,032,753	332,019	1,200,258	35,632	
市町村 計	265,854,134	152,091,216	341,496,618	13,411,769	637,215,060	213,018,863	11,715,783	53,206,320	1,094,429	

性 質 別 内 訳 ( そ の 2 )

(単位：千円)

区 分	左 の 内 訳		六 普通建設事業費	左 の 内 訳						区 分
	4 一部事務組合に対するもの	5 その他に対するもの		1 補助事業費	2 単独事業費	3 国直轄事業負担金	4 県営事業負担金	5 同級他団体施行事業負担金	6 受託事業費	
1 八王子市	1,510,420	9,169,063	21,953,621	3,053,971	18,897,972	0	1,678	0	0	八
2 立川市	540,873	6,282,707	8,120,094	2,624,788	5,495,306	0	0	0	0	立
3 武蔵野市	345,639	6,876,176	12,604,964	977,751	11,627,213	0	0	0	0	武
4 三鷹市	889,940	5,787,581	5,236,943	378,387	4,825,583	0	0	6,853	26,120	三
5 青梅市	1,177,572	4,434,817	4,887,415	1,931,523	2,869,115	0	10,150	0	76,627	青
6 府中市	1,308,857	6,816,761	23,469,413	4,843,188	18,626,225	0	0	0	0	府
7 昭島市	288,735	2,494,210	4,383,948	975,325	3,408,623	0	0	0	0	昭
8 調布市	1,049,140	10,890,716	7,049,677	1,687,172	5,125,896	0	0	4,039	232,570	調
9 町田市	1,174,129	9,609,165	12,726,323	2,624,604	9,454,663	0	0	0	647,056	町
10 小金井市	803,672	4,110,697	7,528,034	5,897,663	1,587,335	0	0	0	43,036	金
11 小平市	1,658,470	6,226,662	8,540,581	4,227,167	3,702,001	0	0	0	611,413	平
12 日野市	897,164	5,186,576	4,122,005	1,136,161	2,660,492	0	0	0	325,352	日
13 東村山市	400,366	4,022,872	5,993,451	922,840	3,211,216	0	1,266,150	0	593,245	東
14 国分寺市	836,843	3,879,897	11,081,177	2,242,363	8,838,814	0	0	0	0	分
15 国立市	534,246	1,911,299	3,609,054	1,525,209	2,080,506	0	0	0	3,339	国
16 福生市	543,162	1,465,341	2,522,776	757,663	1,765,113	0	0	0	0	福
17 狛江市	535,895	1,978,980	2,886,733	730,903	2,155,830	0	0	0	0	狛
18 東大和市	748,003	1,566,795	1,367,313	33,013	1,334,300	0	0	0	0	東
19 清瀬市	451,173	1,770,581	2,621,195	515,993	2,105,202	0	0	0	0	清
20 東久留米市	720,578	2,068,278	2,592,281	756,515	1,817,203	0	0	0	18,563	久
21 武蔵村山市	775,544	1,417,697	4,884,957	3,887,849	997,108	0	0	0	0	村
22 多摩市	1,050,165	4,883,931	4,355,010	1,608,140	2,736,206	0	10,664	0	0	多
23 稲城市	741,385	2,376,144	6,541,454	1,480,012	4,731,781	0	0	0	329,661	稲
24 羽村市	801,463	1,636,266	1,709,343	336,873	1,372,470	0	0	0	0	羽
25 あきる野市	918,133	2,745,881	3,143,178	255,969	2,874,817	0	0	0	12,392	あ
26 西東京市	1,311,870	5,914,957	2,767,007	340,440	2,410,449	0	16,118	0	0	西
市 計	22,013,437	115,524,050	176,697,947	45,751,482	126,711,439	0	1,304,760	10,892	2,919,374	市
27 瑞穂町	628,183	1,094,773	1,762,827	204,307	1,558,520	0	0	0	0	瑞
28 日の出町	210,323	1,307,614	981,741	37,353	940,898	0	3,490	0	0	日
29 檜原村	71,810	610,608	787,804	33,752	729,398	0	24,654	0	0	檜
30 奥多摩町	120,336	993,439	1,276,474	28,410	1,247,455	0	609	0	0	奥
西多摩 計	1,030,652	4,006,434	4,808,846	303,822	4,476,271	0	28,753	0	0	西
31 大島町	95,188	633,217	2,608,310	714,584	1,893,726	0	0	0	0	大
32 利島村	21,830	382,109	589,616	0	589,616	0	0	0	0	利
33 新島村	54,718	345,038	1,047,196	40,992	999,454	0	0	6,750	0	新
34 神津島村	36,181	381,136	1,213,063	273,123	916,425	0	23,515	0	0	神
35 三宅村	46,989	473,031	1,024,250	98,062	926,188	0	0	0	0	三
36 御蔵島村	14,168	108,990	549,340	233,923	315,417	0	0	0	0	御
37 八丈町	92,108	1,162,682	2,364,095	960,959	1,403,136	0	0	0	0	八
38 青ヶ島村	6,576	92,029	194,697	46,500	148,197	0	0	0	0	青
39 小笠原村	10,797	470,971	2,396,424	1,672,293	724,131	0	0	0	0	小
島しょ 計	378,555	4,049,203	11,986,991	4,040,436	7,916,290	0	23,515	6,750	0	島
町 村 計	1,409,207	8,055,637	16,795,837	4,344,258	12,392,561	0	52,268	6,750	0	町
市町村 計	23,422,644	123,579,687	193,493,784	50,095,740	139,104,000	0	1,357,028	17,642	2,919,374	計

性 質 別 内 訳 ( そ の 3 )

(単位：千円)

区 分	左の内訳		七 災害復旧事業費	左 の 内 訳			八 失業対策事業費	左 の 内 訳		九 公 債 費	区 分
	左の内訳			1 補助事業費	2 単独事業費	3 県営事業負担金		1 補助事業費	2 単独事業費		
	(1) 補助事業費	(2) 単独事業費									
1 八王子市	0	0	42,170	0	42,170	0	0	0	0	12,747,772	八立
2 立川市	0	0	1,214,819	332,730	882,089	0	0	0	0	2,958,464	立
3 武蔵野市	0	0	0	0	0	0	0	0	0	1,277,045	武
4 三鷹市	3,300	22,820	0	0	0	0	0	0	0	3,378,138	武
5 青梅市	0	76,627	34,326	0	34,326	0	0	0	0	3,064,904	三
6 府中市	0	0	9,351	0	9,351	0	0	0	0	3,961,938	青
7 昭島市	0	0	0	0	0	0	0	0	0	1,770,359	府
8 調布市	0	232,570	0	0	0	0	0	0	0	3,914,232	昭
9 町田市	0	647,056	0	0	0	0	0	0	0	8,158,967	調
10 小金井市	0	43,036	0	0	0	0	0	0	0	2,019,641	町
11 小平市	0	611,413	0	0	0	0	0	0	0	3,247,726	金
12 日野市	325,352	0	0	0	0	0	0	0	0	3,739,429	平
13 東村山市	0	593,245	0	0	0	0	0	0	0	3,483,821	日
14 国分寺市	0	0	4,382	0	4,382	0	0	0	0	2,057,577	東
15 国立市	3,339	0	0	0	0	0	0	0	0	1,777,230	分
16 福生市	0	0	0	0	0	0	0	0	0	692,140	国
17 狛江市	0	0	0	0	0	0	0	0	0	1,554,970	福
18 東大和市	0	0	0	0	0	0	0	0	0	1,672,178	狛
19 清瀬市	0	0	0	0	0	0	0	0	0	2,046,309	東
20 東久留米市	0	18,563	0	0	0	0	0	0	0	2,309,166	大
21 武蔵村山市	0	0	0	0	0	0	0	0	0	1,257,436	清
22 多摩市	0	0	0	0	0	0	0	0	0	1,875,132	久
23 稲城市	0	329,661	1,100	0	1,100	0	0	0	0	2,001,243	留
24 羽村市	0	0	0	0	0	0	0	0	0	1,020,833	米
25 あきる野市	0	12,392	36,852	0	36,852	0	0	0	0	2,335,281	武
26 西東京市	0	0	0	0	0	0	0	0	0	4,691,640	蔵
市 計	331,991	2,587,383	1,343,000	332,730	1,010,270	0	0	0	0	79,013,571	山
27 瑞穂町	0	0	0	0	0	0	0	0	0	642,035	多
28 日の出町	0	0	38,785	0	38,785	0	0	0	0	589,091	摩
29 檜原村	0	0	101,169	0	101,169	0	0	0	0	85,779	市
30 奥多摩町	0	0	0	0	0	0	0	0	0	179,620	村
西多摩 計	0	0	139,954	0	139,954	0	0	0	0	1,496,525	町
31 大島町	0	0	0	0	0	0	0	0	0	1,170,441	西
32 利島村	0	0	0	0	0	0	0	0	0	52,426	大
33 新島村	0	0	4,840	0	4,840	0	0	0	0	341,611	利
34 神津島村	0	0	0	0	0	0	0	0	0	133,654	島
35 三宅村	0	0	32,478	0	32,478	0	0	0	0	411,173	新
36 御蔵島村	0	0	0	0	0	0	0	0	0	56,116	神
37 八丈町	0	0	12,066	0	12,066	0	0	0	0	739,395	津
38 青ヶ島村	0	0	0	0	0	0	0	0	0	10,284	島
39 小笠原村	0	0	0	0	0	0	0	0	0	237,044	村
島しょ 計	0	0	49,384	0	49,384	0	0	0	0	3,152,144	小
町 村 計	0	0	189,338	0	189,338	0	0	0	0	4,648,669	笠
市町村 計	331,991	2,587,383	1,532,338	332,730	1,199,608	0	0	0	0	83,662,240	原

性質別内訳（その4）

（単位：千円）

区分	十 積 立 金	十一 投資及び出資金	十二 貸 付 金	十三 繰 出 金	十四 前年度繰上充用金	歳 出 合 計	区 分
1 八王子 市	5,049,663	1,857,062	111,501	20,438,663	0	236,230,047	八
2 立 川 市	3,052,381	86,646	50,000	7,100,648	0	91,928,693	立
3 武蔵野 市	5,786,763	24,059	1,884	5,661,588	0	86,350,983	武
4 三 鷹 市	2,892,587	0	0	7,153,166	0	83,795,751	三
5 青 梅 市	2,666,137	373,600	0	5,387,043	0	62,778,640	青
6 府 中 市	5,346,348	0	14,560	10,871,312	0	132,861,374	府
7 昭 島 市	1,731,753	0	0	4,869,430	0	52,253,013	昭
8 調 布 市	3,282,910	0	257,524	9,897,767	0	107,946,214	調
9 町 田 市	10,832,378	0	0	17,710,553	0	187,254,843	町
10 小金井 市	2,137,985	0	43	4,229,807	0	57,271,339	金
11 小 平 市	2,829,678	0	350,000	7,610,774	0	87,385,791	平
12 日 野 市	2,607,481	343,000	0	7,224,419	0	77,536,173	日
13 東村山 市	2,973,285	0	15,000	6,525,097	0	68,734,584	東
14 国分寺 市	2,524,809	0	4,065	4,859,058	0	67,555,299	分
15 国 立 市	1,079,138	0	0	3,233,694	0	38,447,010	国
16 福 生 市	8,671,087	0	0	2,765,977	0	37,218,383	福
17 狛 江 市	1,408,911	0	0	3,571,049	0	36,365,706	狛
18 東大和 市	1,842,550	0	0	3,361,435	0	37,645,851	東
19 清 瀬 市	1,533,673	10,982	24,516	3,637,864	0	37,092,820	清
20 東久留米市	2,278,447	0	0	5,169,780	0	51,014,587	久
21 武蔵村山市	702,955	0	0	4,056,842	0	36,394,460	村
22 多 摩 市	1,622,359	0	0	6,249,462	0	63,603,322	多
23 稲 城 市	197,003	0	0	2,875,261	0	42,760,937	稲
24 羽 村 市	839,565	111,250	0	2,258,006	0	26,453,258	羽
25 あきる野市	198,496	305,309	26,090	3,479,528	0	36,530,970	あ
26 西東京 市	3,863,207	25,323	928	8,859,840	0	84,286,540	西
市 計	77,951,549	3,137,231	856,111	169,058,063	0	1,927,696,588	市
27 瑞 穂 町	620,921	8,636	0	1,422,214	0	16,389,443	瑞
28 日の出 町	544,807	66,711	4,000	752,158	0	10,300,031	日
29 檜 原 村	117,230	0	0	242,675	0	3,980,552	檜
30 奥多摩 町	372,164	45,200	0	353,491	0	7,017,544	奥
西多摩 計	1,655,122	120,547	4,000	2,770,538	0	37,687,570	西
31 大 島 町	229,187	23,830	19,380	435,099	0	9,754,237	大
32 利 島 村	142,166	0	0	33,507	0	2,294,986	利
33 新 島 村	273,958	94,231	14,400	267,092	0	4,653,167	新
34 神津島 村	124,450	0	7,026	201,588	0	3,813,334	神
35 三 宅 村	66,821	0	3,300	290,588	0	4,378,690	三
36 御蔵島 村	308,130	0	0	94,881	0	1,935,042	御
37 八 丈 町	20,000	138,506	26,200	416,912	0	9,312,675	八
38 青ヶ島 村	151	0	0	7,304	0	919,456	青
39 小笠原 村	354,013	0	2,700	272,720	0	6,660,362	小
島しょ 計	1,518,876	256,567	73,006	2,019,691	0	43,721,949	島
町 村 計	3,173,998	377,114	77,006	4,790,229	0	81,409,519	町
市町村 計	81,125,547	3,514,345	933,117	173,848,292	0	2,009,106,107	市

【ア】 人 件 費 の 状 況 ( そ の 1 )

(単位：千円)

区 分	1 議員報酬手当	2 委員等報酬	左 の 内 訳									3 市町村長等特別職の 給与	区 分
			(1) 行政委員分	(2) 附属機関分	(3) 消防団員分	(4) 学校医等分	(5) その他非常勤職員	(6) 会計年度任用職員 (パートタイム)	左 の 内 訳				
									(ア) 報酬	(イ) 期末手当	(ウ) 勤勉手当		
1 八王子市	425,249	5,538,693	35,768	37,984	123,675	236,103	140,709	4,964,454	3,725,155	645,154	594,145	72,726	八立
2 立川市	258,743	2,534,083	24,060	23,624	39,581	76,196	45,262	2,325,360	1,849,639	269,133	206,588	62,826	武三
3 武蔵野市	252,176	2,025,314	18,599	13,299	39,188	61,454	69,949	1,822,825	1,567,457	245,180	10,188	63,005	青
4 三鷹市	276,141	2,116,920	24,210	15,815	38,643	59,885	52,588	1,925,779	1,526,247	209,211	190,321	78,919	青
5 青梅市	228,898	1,182,458	24,068	19,537	53,226	41,664	38,718	1,005,245	740,754	136,732	127,759	48,025	府
6 府中市	285,662	2,804,425	26,826	25,229	60,238	95,651	69,921	2,526,560	1,862,007	342,551	322,002	78,907	昭
7 昭島市	210,276	1,260,833	20,148	13,740	33,642	52,941	24,133	1,116,229	889,546	115,233	111,450	47,935	調
8 調布市	276,567	3,238,026	26,759	43,543	57,215	75,228	27,965	3,007,316	2,168,477	437,547	401,292	65,175	町
9 町田市	348,676	4,497,455	21,384	45,815	66,860	157,219	66,276	4,139,901	3,094,907	542,000	502,994	69,085	金
10 小金井市	192,092	1,394,915	22,872	44,130	30,475	36,528	12,320	1,248,590	947,842	154,878	145,870	42,837	平
11 小平市	259,372	2,636,657	28,428	15,489	45,108	68,363	48,990	2,430,279	1,781,326	335,930	313,023	45,461	日
12 日野市	238,404	1,899,932	34,381	30,373	49,879	64,764	18,602	1,701,933	1,238,377	245,200	218,356	51,470	東
13 東村山市	198,184	2,075,422	16,626	15,474	25,383	58,084	27,806	1,932,049	1,932,049	0	0	55,335	分
14 国分寺市	178,134	2,076,136	18,000	13,957	10,747	41,035	31,200	1,961,197	1,577,642	196,669	186,886	56,133	国
15 国立市	174,765	1,839,724	15,672	29,473	12,215	27,068	5,559	1,749,737	1,329,564	195,966	224,207	37,299	市
16 福生市	156,060	659,855	13,187	25,119	41,086	32,706	17,892	529,865	388,154	71,419	70,292	42,297	福
17 狛江市	184,758	998,660	13,331	15,086	28,138	31,844	7,395	902,866	784,842	65,144	52,880	42,643	狛
18 東大和市	181,393	874,603	15,227	16,416	20,831	37,341	7,503	777,285	659,525	98,173	19,587	42,251	東
19 清瀬市	180,470	925,849	18,239	14,249	28,670	19,096	4,707	840,888	629,035	109,844	102,009	45,759	清
20 東久留米市	189,714	1,645,983	18,153	12,819	29,316	44,255	5,271	1,536,169	1,127,762	211,013	197,394	45,797	久
21 武蔵村山市	157,404	862,352	16,876	16,443	33,888	17,549	22,369	755,227	613,274	77,171	64,782	40,701	村
22 多摩市	208,903	1,698,074	16,780	24,428	36,082	66,834	27,876	1,526,074	1,149,804	191,274	184,996	60,656	多
23 稲城市	181,778	1,058,604	14,199	16,633	28,016	36,954	3,772	959,030	823,111	85,270	50,649	43,026	稲
24 羽村市	138,833	730,534	11,827	10,138	25,487	26,493	48,757	607,832	544,723	63,109	0	39,348	羽
25 あきる野市	164,393	1,090,577	18,200	16,907	45,675	23,406	2,137	984,252	896,548	48,150	39,554	40,759	あ
26 西東京市	246,410	2,658,551	20,864	26,348	43,897	63,192	46,752	2,457,498	1,884,787	297,571	275,140	55,492	西
市 計	5,793,455	50,324,635	534,684	582,068	1,047,161	1,551,853	874,429	45,734,440	35,732,554	5,389,522	4,612,364	1,373,867	市
27 瑞穂町	88,076	476,765	11,068	11,049	10,653	17,418	24,704	401,873	300,180	49,035	52,658	38,992	瑞
28 日の出町	81,821	304,021	8,444	7,444	11,542	6,605	2,894	267,092	203,878	32,659	30,555	34,096	日
29 檜原村	35,712	110,242	2,451	2,639	8,788	2,114	2,137	92,113	78,897	13,216	0	35,085	檜
30 奥多摩町	50,195	128,876	2,710	655	13,705	2,749	21,197	87,860	76,748	11,112	0	36,809	奥
西多摩 計	255,804	1,019,904	24,673	21,787	44,688	28,886	50,932	848,938	659,703	106,022	83,213	144,982	西
31 大島町	43,772	82,009	0	0	0	0	23,745	58,264	44,574	7,533	6,157	31,817	大
32 利島村	10,240	50,445	2,814	220	2,409	0	73	44,929	38,020	6,909	0	26,307	利
33 新島村	28,742	76,014	2,694	5,248	12,075	0	318	55,679	49,783	5,896	0	28,356	新
34 神津島村	23,153	194,949	2,328	832	6,720	0	311	184,758	155,909	28,849	0	28,102	神
35 三宅村	21,416	62,170	3,391	0	15,343	0	1,626	41,810	31,547	5,723	4,540	30,262	三
36 御蔵島村	10,097	3,930	1,691	176	1,960	0	103	0	0	0	0	25,150	御
37 八丈町	40,238	214,097	6,172	4,884	20,244	0	810	181,987	144,977	20,768	16,242	32,798	八
38 青ヶ島村	15,609	1,846	0	0	0	0	1,625	221	221	0	0	25,729	青
39 小笠原村	23,961	62,249	938	500	4,823	0	2,010	53,978	42,714	5,632	5,632	27,577	小
島しょ 計	217,228	747,709	20,028	11,860	63,574	0	30,621	621,626	507,745	81,310	32,571	256,098	島
町 計	473,032	1,767,613	44,701	33,647	108,262	28,886	81,553	1,470,564	1,167,448	187,332	115,784	401,080	町
市町村 計	6,266,487	52,092,248	579,385	615,715	1,155,423	1,580,739	955,982	47,205,004	36,900,002	5,576,854	4,728,148	1,774,947	計

人 件 費 の 状 況 ( そ の 2 )

区 分	4 任期の定めのない常勤職員	左 の 内 訳											区 分
		(1) 基本給	左 の 内 訳			(2) その他の手当	左 の 内 訳						
			(ア) 給料	(イ) 扶養手当	(ウ) 地域手当		(ア) 住居手当	(イ) 通勤手当	(ウ) 単身赴任手当	(エ) 在宅勤務手当	(オ) 特殊勤務手当	(カ) 時間外勤務手当	
1 八王子市	17,203,403	11,001,086	9,358,921	178,288	1,463,877	6,202,317	58,498	191,980	0	0	18,434	1,041,984	八立
2 立川市	6,372,884	4,072,570	3,555,208	71,620	445,742	2,300,314	27,937	79,563	0	0	4,182	375,590	武三
3 武蔵野市	5,845,969	3,604,391	3,043,341	50,800	510,250	2,241,578	15,832	84,427	0	0	33	448,559	青
4 三鷹市	6,784,686	4,292,904	4,292,904	56,934	584,433	2,491,782	23,099	100,431	0	0	53	412,141	府
5 青梅市	4,140,063	2,652,013	2,238,587	44,962	368,464	1,488,050	15,518	29,433	0	0	1,752	223,052	昭
6 府中市	8,013,446	5,076,044	4,325,318	66,820	683,906	2,937,402	28,217	75,027	0	0	366	577,388	調
7 昭島市	3,524,184	2,286,011	1,942,389	35,688	307,934	1,238,173	9,616	21,970	0	0	0	186,910	町
8 調布市	7,894,693	5,065,131	4,263,078	80,609	721,444	2,829,562	22,483	101,125	0	0	0	315,629	金
9 町田市	13,860,577	8,944,387	7,549,992	149,058	1,245,337	4,916,190	29,701	185,934	0	0	1,866	828,765	平
10 小金井市	3,824,831	2,379,273	2,015,338	46,304	317,631	1,445,558	7,807	44,948	0	0	0	258,214	日
11 小平市	6,156,311	3,949,737	3,326,388	62,790	560,559	2,206,574	17,906	65,686	0	0	546	349,661	東
12 日野市	6,504,713	4,204,162	3,536,754	61,594	605,814	2,300,551	19,642	64,209	0	0	70	303,690	分
13 東村山市	5,101,295	3,296,627	2,781,783	57,951	456,893	1,804,668	11,390	44,025	0	0	1,042	237,250	国
14 国分寺市	4,483,231	2,905,049	2,447,689	47,165	410,195	1,578,182	9,721	52,291	0	0	2,855	226,876	市
15 国立市	3,004,418	1,859,394	1,559,732	35,104	264,558	1,145,024	7,493	33,581	0	0	8	208,642	市
16 福生市	2,546,649	1,637,205	1,386,743	27,773	222,689	909,444	8,636	16,666	0	0	0	107,321	福
17 狛江市	2,874,517	1,869,357	1,573,906	29,486	265,965	1,005,160	7,546	37,583	0	0	243	112,885	狛
18 東大和市	2,755,374	1,777,171	1,549,757	31,060	196,354	978,203	7,643	32,591	0	0	1,449	147,931	東
19 清瀬市	2,540,913	1,650,201	1,390,014	25,052	235,135	890,712	5,107	29,046	0	0	0	111,743	清
20 東久留米市	3,546,025	2,232,040	1,984,568	34,466	213,006	1,313,985	9,067	37,449	0	0	81	291,939	久
21 武蔵村山市	2,281,703	1,436,116	1,276,121	23,370	136,625	845,587	6,298	22,960	0	0	466	166,782	村
22 多摩市	4,956,201	3,136,622	2,644,102	40,483	452,037	1,819,579	20,053	67,041	0	0	1,055	318,862	多
23 稲城市	3,426,110	2,125,367	1,769,993	45,932	309,442	1,300,743	11,513	41,460	0	0	6,513	162,760	稲
24 羽村市	2,075,701	1,315,781	1,182,615	21,677	111,489	759,920	6,641	13,653	0	0	0	128,746	羽
25 あきる野市	2,903,217	1,903,629	1,695,161	29,963	178,505	999,588	12,210	24,026	0	0	250	128,383	あ
26 西東京市	6,557,261	4,162,615	3,553,505	55,655	553,455	2,394,646	26,900	87,689	0	0	27	475,303	西
市 計	139,178,375	88,834,883	75,602,540	1,410,604	11,821,739	50,343,492	426,474	1,584,794	0	0	41,291	8,147,006	市
27 瑞穂町	1,355,988	883,010	781,386	17,597	84,027	472,978	3,745	9,809	0	0	7	36,689	瑞
28 日の出町	925,778	595,293	538,492	10,779	46,022	330,485	3,675	8,358	0	0	0	51,409	日
29 檜原村	279,779	168,201	150,665	3,483	14,053	111,578	375	4,657	0	0	202	15,026	檜
30 奥多摩町	593,240	366,678	325,280	9,768	31,630	226,562	705	7,358	0	0	108	32,145	奥
西多摩 計	3,154,785	2,013,182	1,795,823	41,627	175,732	1,141,603	8,500	30,182	0	0	317	135,269	西
31 大島町	731,982	430,499	416,497	14,002	0	301,483	10,928	4,507	0	0	2,350	78,991	大
32 利島村	103,338	60,838	59,008	1,830	0	42,500	748	0	0	0	0	2,827	利
33 新島村	452,778	297,251	288,451	8,800	0	155,527	607	426	0	0	815	25,596	新
34 神津島村	280,416	182,321	176,264	6,057	0	98,095	2,658	100	0	0	0	14,728	神
35 三宅村	371,850	226,987	222,163	4,824	0	144,863	3,729	2,307	0	0	0	29,233	三
36 御蔵島村	90,679	59,106	56,594	2,512	0	31,573	1,485	120	0	0	0	5,931	御
37 八丈町	816,907	517,887	502,496	15,391	0	299,020	16,996	3,987	0	0	2,646	63,156	八
38 青ヶ島村	101,589	66,952	66,952	0	0	34,637	0	0	0	0	0	9,377	青
39 小笠原村	692,500	408,357	397,285	8,835	2,237	284,143	73	285	0	0	17,011	63,221	小
島しょ 計	3,642,039	2,250,198	2,185,710	62,251	2,237	1,391,841	37,224	11,732	0	0	22,822	293,060	島
町村 計	6,796,824	4,263,380	3,981,533	103,878	177,969	2,533,444	45,724	41,914	0	0	23,139	428,329	町
市町村 計	145,975,199	93,098,263	79,584,073	1,514,482	11,999,708	52,876,936	472,198	1,626,708	0	0	64,430	8,575,335	計

人 件 費 の 状 況 ( そ の 3 )

(単位: 千円)

区 分	左 の 内 訳												区 分
	左 の 内 訳												
	(キ) 宿日直手当	(ク) 管理職員特別勤務手当	(ケ) 休日勤務手当	(コ) 管理職手当	(サ) 期末手当	(シ) 勤 勉 手 当	(ス) 寒冷地手当	(セ) 夜間勤務手当	(ソ) 特地勤務手当	(タ) 義務教育等教員特別勤務手当	(チ) 初任給調整手当	(ツ) 農林漁業普及指導手当	
1 八王子 市	0	189	41,232	206,226	2,417,760	2,219,580	0	2,126	0	0	0	4,308	0
2 立 川 市	0	11	2,809	81,936	843,021	885,265	0	0	0	0	0	0	0
3 武蔵野 市	0	16	6,272	102,942	797,146	786,322	0	29	0	0	0	0	0
4 三 鷹 市	0	744	8,485	142,749	912,047	892,033	0	0	0	0	0	0	0
5 青 梅 市	0	316	6,827	68,266	573,226	569,475	0	0	0	185	0	0	0
6 府 中 市	0	234	0	146,253	1,099,167	1,010,750	0	0	0	0	0	0	0
7 昭 島 市	0	0	0	66,681	492,044	460,952	0	0	0	0	0	0	0
8 調 布 市	0	418	2,849	169,393	1,118,352	1,098,771	0	0	0	542	0	0	0
9 町 田 市	0	0	0	153,475	1,885,291	1,819,451	0	0	0	0	11,707	0	0
10 小金井 市	0	0	0	53,956	546,954	533,679	0	0	0	0	0	0	0
11 小 平 市	0	6,269	0	110,836	833,550	821,945	0	0	0	175	0	0	0
12 日 野 市	0	0	2,027	115,314	921,199	874,400	0	0	0	0	0	0	0
13 東村山 市	0	0	0	78,361	744,868	687,732	0	0	0	0	0	0	0
14 国分寺 市	0	937	3,770	64,609	615,612	601,333	0	0	0	178	0	0	0
15 国 立 市	0	116	2,391	50,512	427,468	414,813	0	0	0	0	0	0	0
16 福 生 市	0	0	22,179	53,990	342,293	357,855	0	327	0	177	0	0	0
17 狛 江 市	0	75	4,267	55,335	386,451	400,775	0	0	0	0	0	0	0
18 東大和 市	12	565	3	47,171	371,821	369,017	0	0	0	0	0	0	0
19 清 瀬 市	0	0	2,563	40,667	357,277	344,133	0	0	0	176	0	0	0
20 東久留米 市	0	0	6,806	43,514	483,680	441,449	0	0	0	0	0	0	0
21 武蔵村山 市	0	0	2,490	49,776	295,211	301,604	0	0	0	0	0	0	0
22 多 摩 市	55	143	1,798	76,166	670,546	663,051	0	559	0	250	0	0	0
23 稲 城 市	0	275	48,454	58,944	474,089	492,824	0	3,734	0	177	0	0	0
24 羽 村 市	0	0	0	43,789	296,108	270,983	0	0	0	0	0	0	0
25 あきる野 市	0	328	802	45,627	396,286	391,498	0	0	0	178	0	0	0
26 西東京 市	0	0	3,188	76,327	888,921	836,291	0	0	0	0	0	0	0
市 計	67	10,636	169,212	2,202,815	19,190,388	18,545,981	0	6,775	0	2,038	16,015	0	0
27 瑞 穂 町	0	0	9,808	28,766	205,805	178,349	0	0	0	0	0	0	0
28 日の出 町	0	0	0	18,209	129,738	118,974	0	0	0	122	0	0	0
29 檜 原 村	0	0	0	8,736	42,681	39,901	0	0	0	0	0	0	0
30 奥多摩 町	0	0	0	11,232	90,855	84,159	0	0	0	0	0	0	0
西多摩 計	0	0	9,808	66,943	469,079	421,383	0	0	0	122	0	0	0
31 大 島 町	1,099	884	0	9,996	95,227	86,284	0	11,217	0	0	0	0	0
32 利 島 村	328	1,066	1,833	4,854	29,376	0	0	0	0	0	0	0	0
33 新 島 村	2,674	674	0	7,854	63,984	51,736	0	0	161	0	1,000	0	0
34 神津島 村	2,773	1,048	0	3,960	39,869	32,274	0	0	0	0	685	0	0
35 三 宅 村	0	136	0	7,207	54,992	46,371	0	0	0	0	0	0	0
36 御蔵島 村	537	244	0	1,367	11,835	10,054	0	0	0	0	0	0	0
37 八 丈 町	0	104	0	7,688	110,280	92,275	0	1,888	0	0	0	0	0
38 青ヶ島 村	0	0	0	0	13,252	10,982	0	1,026	0	0	0	0	0
39 小笠原 村	4,435	996	0	6,902	87,607	76,521	0	1,741	1,718	0	23,633	0	0
島しょ 計	11,846	5,152	1,833	49,828	506,422	406,497	0	15,872	1,879	0	25,318	0	0
町 村 計	11,846	5,152	11,641	116,771	975,501	827,880	0	15,872	1,879	122	25,318	0	0
市町村 計	11,913	15,788	180,853	2,319,586	20,165,889	19,373,861	0	22,647	1,879	2,160	41,333	0	0

人 件 費 の 状 況 ( そ の 4 )

区 分	左の内訳		5 任期付職員	左 の 内 訳										区 分
	左の内訳			(1) 基本給	左 の 内 訳			(2) その他の手当	左 の 内 訳					
	(ツ) その他				(ア) 給料	(イ) 扶養手当	(ウ) 地域手当		(ア) 住居手当	(イ) 通勤手当	(ウ) 単身赴任手当	(エ) 在宅勤務手当	(オ) 特殊勤務手当	
1	八王子市	0	253,665	166,214	143,296	1,236	21,682	87,451	180	3,203	0	0	0	20
2	立川市	0	0	0	0	0	0	0	0	0	0	0	0	0
3	武蔵野市	0	0	0	0	0	0	0	0	0	0	0	0	0
4	三鷹市	0	12,646	8,640	7,513	0	1,127	4,006	0	226	0	0	0	0
5	青梅市	0	0	0	0	0	0	0	0	0	0	0	0	0
6	府中市	0	20,674	15,222	13,236	0	1,986	5,452	0	127	0	0	0	0
7	昭島市	0	0	0	0	0	0	0	0	0	0	0	0	0
8	調布市	0	203,337	145,473	124,081	1,327	20,065	57,864	510	4,227	0	0	0	0
9	町田市	0	0	0	0	0	0	0	0	0	0	0	0	0
10	小金井市	0	73,296	50,331	43,286	480	6,565	22,965	315	706	0	0	0	0
11	小平市	0	0	0	0	0	0	0	0	0	0	0	0	0
12	日野市	0	45,359	33,574	28,943	0	4,631	11,785	0	1,183	0	0	0	0
13	東村山市	0	0	0	0	0	0	0	0	0	0	0	0	0
14	国分寺市	0	12,999	9,085	7,832	0	1,253	3,914	0	82	0	0	0	0
15	国立市	0	13,840	10,449	9,086	0	1,363	3,391	0	26	0	0	0	0
16	福生市	0	0	0	0	0	0	0	0	0	0	0	0	0
17	狛江市	0	8,237	5,758	4,964	0	794	2,479	0	144	0	0	0	0
18	東大和市	0	0	0	0	0	0	0	0	0	0	0	0	0
19	清瀬市	0	0	0	0	0	0	0	0	0	0	0	0	0
20	東久留米市	0	0	0	0	0	0	0	0	0	0	0	0	0
21	武蔵村山市	0	0	0	0	0	0	0	0	0	0	0	0	0
22	多摩市	0	35,751	27,326	23,257	300	3,769	8,425	0	436	0	0	0	0
23	稲城市	0	0	0	0	0	0	0	0	0	0	0	0	0
24	羽村市	0	0	0	0	0	0	0	0	0	0	0	0	0
25	あきる野市	0	0	0	0	0	0	0	0	0	0	0	0	0
26	西東京市	0	18,703	12,640	10,991	0	1,649	6,063	0	347	0	0	0	0
	市 計	0	698,507	484,712	416,485	3,343	64,884	213,795	1,005	10,707	0	0	0	20
27	瑞穂町	0	9,545	7,280	6,618	0	662	2,265	0	0	0	0	0	0
28	日の出町	0	0	0	0	0	0	0	0	0	0	0	0	0
29	檜原村	0	0	0	0	0	0	0	0	0	0	0	0	0
30	奥多摩町	0	0	0	0	0	0	0	0	0	0	0	0	0
	西多摩 計	0	9,545	7,280	6,618	0	662	2,265	0	0	0	0	0	0
31	大島町	0	4,605	3,316	3,136	180	0	1,289	0	0	0	0	0	0
32	利島村	1,468	0	0	0	0	0	0	0	0	0	0	0	0
33	新島村	0	0	0	0	0	0	0	0	0	0	0	0	0
34	神津島村	0	0	0	0	0	0	0	0	0	0	0	0	0
35	三宅村	888	0	0	0	0	0	0	0	0	0	0	0	0
36	御蔵島村	0	0	0	0	0	0	0	0	0	0	0	0	0
37	八丈町	0	9,629	6,441	6,441	0	0	3,188	336	0	0	0	0	0
38	青ヶ島村	0	0	0	0	0	0	0	0	0	0	0	0	0
39	小笠原村	0	10,555	7,032	7,032	0	0	3,523	0	0	0	0	0	2
	島しょ 計	2,356	24,789	16,789	16,609	180	0	8,000	336	0	0	0	0	2
	町村 計	2,356	34,334	24,069	23,227	180	662	10,265	336	0	0	0	0	2
	市町村 計	2,356	732,841	508,781	439,712	3,523	65,546	224,060	1,341	10,707	0	0	0	22

人 件 費 の 状 況 ( そ の 5 )

(単位: 千円)

区 分	左 の 内 訳											区 分		
	(カ) 時間外勤務手当	(キ) 宿日直手当	(ク) 管理職員特別勤務手当	(ケ) 休日勤務手当	(コ) 管理職手当	(サ) 期末手当	(シ) 勤 勉 手 当	(ス) 寒冷地手当	(セ) 夜間勤務手当	(ソ) 特地勤務手当	(タ) 義務教育等教員特別勤務手当		(チ) 初任給調整手当	
1 八王子 市	16,122	0	0	65	0	35,687	32,174	0	0	0	0	0	0	八立
2 立 川 市	0	0	0	0	0	0	0	0	0	0	0	0	0	武三
3 武蔵野 市	0	0	0	0	0	0	0	0	0	0	0	0	0	青
4 三 鷹 市	0	0	0	0	0	3,154	0	0	0	0	0	0	0	府
5 青 梅 市	0	0	0	0	0	0	0	0	0	0	0	0	0	昭
6 府 中 市	0	0	0	0	0	5,325	0	0	0	0	0	0	0	調
7 昭 島 市	0	0	0	0	0	0	0	0	0	0	0	0	0	町
8 調 布 市	5,005	0	0	29	0	28,986	19,107	0	0	0	0	0	0	金
9 町 田 市	0	0	0	0	0	0	0	0	0	0	0	0	0	平
10 小金井 市	3,017	0	0	0	0	9,804	9,123	0	0	0	0	0	0	日
11 小 平 市	0	0	0	0	0	0	0	0	0	0	0	0	0	東
12 日 野 市	1,168	2,922	0	0	0	3,558	2,954	0	0	0	0	0	0	分
13 東村山 市	0	0	0	0	0	0	0	0	0	0	0	0	0	国
14 国分寺 市	32	0	0	0	0	1,949	1,851	0	0	0	0	0	0	福
15 国 立 市	35	0	0	0	0	2,869	461	0	0	0	0	0	0	生
16 福 生 市	0	0	0	0	0	0	0	0	0	0	0	0	0	市
17 狛 江 市	0	0	0	0	0	2,335	0	0	0	0	0	0	0	瑞
18 東大和 市	0	0	0	0	0	0	0	0	0	0	0	0	0	日
19 清 瀬 市	0	0	0	0	0	0	0	0	0	0	0	0	0	出
20 東久留米市	0	0	0	0	0	0	0	0	0	0	0	0	0	村
21 武蔵村山市	0	0	0	0	0	0	0	0	0	0	0	0	0	多
22 多 摩 市	318	0	0	25	0	5,213	2,433	0	0	0	0	0	0	稲
23 稲 城 市	0	0	0	0	0	0	0	0	0	0	0	0	0	羽
24 羽 村 市	0	0	0	0	0	0	0	0	0	0	0	0	0	あ
25 あきる野市	0	0	0	0	0	0	0	0	0	0	0	0	0	西
26 西東京 市	1,448	0	0	39	0	4,229	0	0	0	0	0	0	0	市
市 計	27,145	2,922	0	158	0	103,109	68,103	0	0	0	0	0	0	瑞
27 瑞 穂 町	41	0	0	10	0	2,214	0	0	0	0	0	0	0	日
28 日の出 町	0	0	0	0	0	0	0	0	0	0	0	0	0	村
29 檜 原 村	0	0	0	0	0	0	0	0	0	0	0	0	0	奥
30 奥多摩 町	0	0	0	0	0	0	0	0	0	0	0	0	0	多
西多摩 計	41	0	0	10	0	2,214	0	0	0	0	0	0	0	西
31 大 島 町	0	0	0	0	0	730	559	0	0	0	0	0	0	大
32 利 島 村	0	0	0	0	0	0	0	0	0	0	0	0	0	利
33 新 島 村	0	0	0	0	0	0	0	0	0	0	0	0	0	新
34 神津島 村	0	0	0	0	0	0	0	0	0	0	0	0	0	神
35 三 宅 村	0	0	0	0	0	0	0	0	0	0	0	0	0	三
36 御蔵島 村	0	0	0	0	0	0	0	0	0	0	0	0	0	御
37 八 丈 町	352	0	0	0	0	1,383	1,117	0	0	0	0	0	0	八
38 青ヶ島 村	0	0	0	0	0	0	0	0	0	0	0	0	0	青
39 小笠原 村	892	0	0	0	0	1,307	1,322	0	0	0	0	0	0	小
島しょ 計	1,244	0	0	0	0	3,420	2,998	0	0	0	0	0	0	島
町 村 計	1,285	0	0	10	0	5,634	2,998	0	0	0	0	0	0	町
市町村 計	28,430	2,922	0	168	0	108,743	71,101	0	0	0	0	0	0	計

人 件 費 の 状 況 ( そ の 6 )

区 分	左の内訳		6 暫定再任用職員	左 の 内 訳									区 分
	左の内訳			(1) 基本給	左 の 内 訳			(2) その他の手当	左 の 内 訳				
	(ツ) 農林漁業普及指導手当	(テ) その他			(ア) 給料	(イ) 扶養手当	(ウ) 地域手当		(ア) 住居手当	(イ) 通勤手当	(ウ) 単身赴任手当	(エ) 在宅勤務手当	
1 八王子市	0	0	656,455	512,437	445,592	0	66,845	144,018	0	10,445	0	0	八立
2 立川市	0	0	159,857	124,286	110,971	0	13,315	35,571	0	3,529	0	0	立
3 武蔵野市	0	0	220,897	153,041	131,843	0	21,198	67,856	0	6,843	0	0	武
4 三鷹市	0	626	76,386	59,925	52,109	0	7,816	16,461	0	1,954	0	0	武
5 青梅市	0	0	286,441	227,350	197,693	0	29,657	59,091	0	2,426	0	0	三
6 府中市	0	0	143,451	95,355	82,917	0	12,438	48,096	0	1,255	0	0	青
7 昭島市	0	0	185,512	146,972	127,647	0	19,325	38,540	0	1,462	0	0	府
8 調布市	0	0	155,507	121,839	105,034	0	16,805	33,668	0	3,390	0	0	昭
9 町田市	0	0	338,646	263,125	226,366	0	36,759	75,521	0	6,998	0	0	調
10 小金井市	0	0	39,553	30,868	26,842	0	4,026	8,685	0	530	0	0	町
11 小平市	0	0	81,864	65,550	56,509	0	9,041	16,314	0	1,642	0	0	金
12 日野市	0	0	264,855	210,318	181,308	0	29,010	54,537	0	4,740	0	0	平
13 東村山市	0	0	107,402	86,791	75,470	0	11,321	20,611	0	1,064	0	0	日
14 国分寺市	0	0	87,453	64,259	55,394	0	8,865	23,194	0	1,761	0	0	東
15 国立市	0	0	61,955	43,270	37,172	72	6,026	18,685	0	684	0	0	分
16 福生市	0	0	42,877	34,399	29,912	0	4,487	8,478	0	785	0	0	福
17 狛江市	0	0	32,407	24,763	21,129	0	3,634	7,644	0	654	0	0	狛
18 東大和市	0	0	62,069	47,591	42,380	0	5,211	14,478	0	538	0	0	大
19 清瀬市	0	0	87,551	69,077	59,549	0	9,528	18,474	0	926	0	0	東
20 東久留米市	0	0	73,463	56,626	51,019	0	5,607	16,837	0	741	0	0	清
21 武蔵村山市	0	0	77,830	58,993	53,548	0	5,445	18,837	0	694	0	0	久
22 多摩市	0	0	245,397	188,608	162,595	0	26,013	56,789	0	5,798	0	0	村
23 稲城市	0	0	70,603	52,503	45,130	0	7,373	18,100	0	1,622	0	0	多
24 羽村市	0	0	96,918	73,120	67,152	0	5,968	23,798	0	774	0	0	稲
25 あきる野市	0	0	80,719	64,247	58,355	0	5,892	16,472	0	1,264	0	0	羽
26 西東京市	0	0	180,139	135,779	118,068	0	17,711	44,360	0	2,505	0	0	あ
市 計	0	626	3,916,207	3,011,092	2,621,704	72	389,316	905,115	0	65,024	0	0	西
27 瑞穂町	0	0	23,665	20,194	18,314	0	1,880	3,471	0	258	0	0	瑞
28 日の出町	0	0	18,738	14,119	12,984	0	1,135	4,619	0	194	0	0	日
29 檜原村	0	0	14,793	11,787	10,966	0	821	3,006	0	402	0	0	出
30 奥多摩町	0	0	0	0	0	0	0	0	0	0	0	0	檜
西多摩 計	0	0	57,196	46,100	42,264	0	3,836	11,096	0	854	0	0	奥
31 大島町	0	0	24,431	20,470	20,470	0	0	3,961	0	189	0	0	西
32 利島村	0	0	5,068	3,616	3,538	78	0	1,452	0	0	0	0	大
33 新島村	0	0	6,448	5,193	5,193	0	0	1,255	0	0	0	0	利
34 神津島村	0	0	11,549	8,248	8,027	221	0	3,301	0	24	0	0	新
35 三宅村	0	0	0	0	0	0	0	0	0	0	0	0	神
36 御蔵島村	0	0	0	0	0	0	0	0	0	0	0	0	三
37 八丈町	0	0	3,755	3,120	3,120	0	0	635	0	85	0	0	御
38 青ヶ島村	0	0	3,260	2,730	2,730	0	0	530	0	0	0	0	八
39 小笠原村	0	0	0	0	0	0	0	0	0	0	0	0	丈
島しょ 計	0	0	54,511	43,377	43,078	299	0	11,134	0	298	0	0	青
町村 計	0	0	111,707	89,477	85,342	299	3,836	22,230	0	1,152	0	0	小
市町村 計	0	626	4,027,914	3,100,569	2,707,046	371	393,152	927,345	0	66,176	0	0	島

人 件 費 の 状 況 ( そ の 7 )

(単位:千円)

区 分	左 の 内 訳												区 分
	左 の 内 訳												
	(オ) 特殊勤務手当	(カ) 時間外勤務手当	(キ) 宿日直手当	(ク) 管理職員特別勤務手当	(ケ) 休日勤務手当	(コ) 管理職手当	(サ) 期末手当	(シ) 勤 勉 手 当	(ス) 寒冷地手当	(セ) 夜間勤務手当	(ソ) 特勤勤務手当	(タ) 義務教育等教員特別勤務手当	
1 八王子 市	4,452	13,382	0	0	4,007	0	61,934	49,798	0	0	0	0	八立
2 立 川 市	229	5,896	0	0	74	0	14,181	11,662	0	0	0	0	武三
3 武蔵野 市	4	12,338	0	0	694	642	26,162	21,173	0	0	0	0	青
4 三 鷹 市	0	1,906	0	0	6	0	7,035	5,560	0	0	0	0	府
5 青 梅 市	75	7,301	0	0	0	0	27,364	21,925	0	0	0	0	昭
6 府 中 市	3	7,943	0	0	0	0	20,104	18,791	0	0	0	0	調
7 昭 島 市	0	3,245	0	0	0	1,116	17,873	14,844	0	0	0	0	町
8 調 布 市	0	3,499	0	0	14	0	14,691	12,074	0	0	0	0	金
9 町 田 市	54	7,595	0	0	0	3,384	31,151	26,339	0	0	0	0	平
10 小金井 市	0	1,526	0	0	0	0	3,652	2,977	0	0	0	0	日
11 小 平 市	0	325	0	0	0	0	7,877	6,470	0	0	0	0	東
12 日 野 市	0	4,875	0	0	69	0	24,737	20,116	0	0	0	0	分
13 東村山 市	221	731	0	0	0	0	10,220	8,375	0	0	0	0	国
14 国分寺 市	0	985	0	0	0	0	10,812	9,636	0	0	0	0	福
15 国 立 市	0	1,416	0	0	0	2,928	6,635	7,022	0	0	0	0	生
16 福 生 市	0	92	0	0	56	0	4,142	3,403	0	0	0	0	江
17 狛 江 市	0	329	0	0	0	1,092	2,936	2,633	0	0	0	0	東
18 東大和 市	116	2,203	0	0	0	1,045	5,757	4,819	0	0	0	0	清
19 清 瀬 市	0	2,016	0	0	216	0	8,418	6,898	0	0	0	0	久
20 東久留米市	9	2,778	0	0	687	0	6,701	5,466	0	455	0	0	武
21 武蔵村山市	26	3,957	0	0	82	904	6,468	6,706	0	0	0	0	多
22 多 摩 市	0	9,630	0	0	95	0	22,606	18,660	0	0	0	0	稲
23 稲 城 市	0	571	0	0	0	4,025	6,045	5,837	0	0	0	0	羽
24 羽 村 市	0	4,001	0	0	0	0	10,155	8,868	0	0	0	0	あ
25 あきる野市	0	343	0	0	0	564	7,741	6,560	0	0	0	0	西
26 西東京 市	8	9,529	0	0	341	0	17,580	14,397	0	0	0	0	市
市 計	5,197	108,412	0	0	6,341	15,700	382,977	321,009	0	455	0	0	瑞
27 瑞 穂 町	0	186	0	0	216	569	1,234	1,008	0	0	0	0	日
28 日の出 町	0	5	0	4	0	1,200	1,762	1,454	0	0	0	0	榎
29 檜 原 村	0	2	0	0	0	0	1,428	1,174	0	0	0	0	奥
30 奥多摩 町	0	0	0	0	0	0	0	0	0	0	0	0	西
西多摩 計	0	193	0	4	216	1,769	4,424	3,636	0	0	0	0	大
31 大 島 町	27	0	0	0	0	0	2,238	1,507	0	0	0	0	利
32 利 島 村	0	0	0	666	0	0	786	0	0	0	0	0	新
33 新 島 村	0	186	0	0	0	0	638	431	0	0	0	0	神
34 神津島 村	0	6	9	22	0	1,320	1,155	765	0	0	0	0	三
35 三 宅 村	0	0	0	0	0	0	0	0	0	0	0	0	御
36 御蔵島 村	0	0	0	0	0	0	0	0	0	0	0	0	八
37 八 丈 町	0	0	0	0	0	0	275	275	0	0	0	0	青
38 青ヶ島 村	0	0	0	0	0	0	334	196	0	0	0	0	小
39 小笠原 村	0	0	0	0	0	0	0	0	0	0	0	0	島
島しょ 計	27	192	9	688	0	1,320	5,426	3,174	0	0	0	0	町
町 村 計	27	385	9	692	216	3,089	9,850	6,810	0	0	0	0	計
市町村 計	5,224	108,797	9	692	6,557	18,789	392,827	327,819	0	455	0	0	

人 件 費 の 状 況 ( そ の 8 )

(単位：千円)

区 分	左 の 内 訳			7 会計年度任用職員 (フルタイム)	左 の 内 訳								区 分		
	左 の 内 訳				(1) 基本給	左 の 内 訳		(2) その他の手当	左 の 内 訳						
	(子) 初任給調整手当	(ツ) 農林漁業普及指導手当	(テ) その他			(ア) 給料	(イ) 地域手当		(ア) 通勤手当	(イ) 特殊勤務手当	(ウ) 時間外勤務手当	(エ) 宿日直手当			
1 八王子市	0	0	0	0	0	0	0	0	0	0	0	0	0	0	八立
2 立川市	0	0	0	0	0	0	0	0	0	0	0	0	0	0	武三
3 武蔵野市	0	0	0	0	0	0	0	0	0	0	0	0	0	0	青
4 三鷹市	0	0	0	0	0	0	0	0	0	0	0	0	0	0	府
5 青梅市	0	0	0	0	0	0	0	0	0	0	0	0	0	0	昭
6 府中市	0	0	0	283,039	203,178	176,709	26,469	79,861	2,719	0	1,334	0	0	0	調
7 昭島市	0	0	0	17,369	12,612	10,967	1,645	4,757	201	0	158	0	0	0	町
8 調布市	0	0	0	0	0	0	0	0	0	0	0	0	0	0	金
9 町田市	0	0	0	0	0	0	0	0	0	0	0	0	0	0	平
10 小金井市	0	0	0	0	0	0	0	0	0	0	0	0	0	0	日
11 小平市	0	0	0	0	0	0	0	0	0	0	0	0	0	0	東
12 日野市	0	0	0	738,877	523,955	452,215	71,740	214,922	7,935	0	1,282	0	0	0	分
13 東村山市	0	0	0	0	0	0	0	0	0	0	0	0	0	0	国
14 国分寺市	0	0	0	0	0	0	0	0	0	0	0	0	0	0	
15 国立市	0	0	0	0	0	0	0	0	0	0	0	0	0	0	
16 福生市	0	0	0	0	0	0	0	0	0	0	0	0	0	0	福
17 狛江市	0	0	0	0	0	0	0	0	0	0	0	0	0	0	狛
18 東大和市	0	0	0	0	0	0	0	0	0	0	0	0	0	0	東
19 清瀬市	0	0	0	0	0	0	0	0	0	0	0	0	0	0	清
20 東久留米市	0	0	0	0	0	0	0	0	0	0	0	0	0	0	久
21 武蔵村山市	0	0	0	88,268	69,523	63,203	6,320	18,745	1,293	0	6,178	0	0	0	村
22 多摩市	0	0	0	0	0	0	0	0	0	0	0	0	0	0	多
23 稲城市	0	0	0	0	0	0	0	0	0	0	0	0	0	0	稲
24 羽村市	0	0	0	0	0	0	0	0	0	0	0	0	0	0	羽
25 あきる野市	0	0	0	0	0	0	0	0	0	0	0	0	0	0	あ
26 西東京市	0	0	0	0	0	0	0	0	0	0	0	0	0	0	西
市 計	0	0	0	1,127,553	809,268	703,094	106,174	318,285	12,148	0	8,952	0	0	0	市
27 瑞穂町	0	0	0	0	0	0	0	0	0	0	0	0	0	0	瑞
28 日の出町	0	0	0	0	0	0	0	0	0	0	0	0	0	0	日
29 檜原村	0	0	0	0	0	0	0	0	0	0	0	0	0	0	檜
30 奥多摩町	0	0	0	40,961	32,637	30,742	1,895	8,324	401	0	197	0	0	0	奥
西多摩 計	0	0	0	40,961	32,637	30,742	1,895	8,324	401	0	197	0	0	0	西
31 大島町	0	0	0	98,083	70,759	70,759	0	27,324	1,048	0	896	0	0	0	大
32 利島村	0	0	0	0	0	0	0	0	0	0	0	0	0	0	利
33 新島村	0	0	0	84,483	67,793	67,793	0	16,690	586	132	2,105	0	0	66	新
34 神津島村	0	0	0	0	0	0	0	0	0	0	0	0	0	0	神
35 三宅村	0	0	0	0	0	0	0	0	0	0	0	0	0	0	三
36 御蔵島村	0	0	0	4,182	3,220	3,220	0	962	0	0	0	0	0	0	御
37 八丈町	0	0	0	0	0	0	0	0	0	0	0	0	0	0	八
38 青ヶ島村	0	0	0	0	0	0	0	0	0	0	0	0	0	0	青
39 小笠原村	0	0	0	0	0	0	0	0	0	0	0	0	0	0	小
島しょ 計	0	0	0	186,748	141,772	141,772	0	44,976	1,634	132	3,001	0	0	66	島
町 村 計	0	0	0	227,709	174,409	172,514	1,895	53,300	2,035	132	3,198	0	0	66	町
市町村 計	0	0	0	1,355,262	983,677	875,608	108,069	371,585	14,183	132	12,150	0	0	66	計

人 件 費 の 状 況 ( そ の 9 )

(単位：千円)

区 分	左 の 内 訳									8 地方公務員共済 組合等負担金	区 分
	左 の 内 訳										
	(オ) 休日勤務手当	(カ) 期 末 手 当	(キ) 勤 勉 手 当	(ク) 夜間勤務手当	(ケ) 特勤勤務手当	(コ) 義務教育等教員特別勤務手当	(サ) 初任給調整手当	(シ) 農林漁業普及指導手当	(ス) そ の 他		
1 八王子 市	0	0	0	0	0	0	0	0	0	3,886,749	八
2 立 川 市	0	0	0	0	0	0	0	0	0	1,503,458	立
3 武蔵野 市	0	0	0	0	0	0	0	0	0	1,388,843	武
4 三 鷹 市	0	0	0	0	0	0	0	0	0	1,534,843	三
5 青 梅 市	0	0	0	0	0	0	0	0	0	970,900	青
6 府 中 市	0	38,967	36,841	0	0	0	0	0	0	1,765,892	府
7 昭 島 市	0	2,172	2,226	0	0	0	0	0	0	830,905	昭
8 調 布 市	0	0	0	0	0	0	0	0	0	1,782,698	調
9 町 田 市	0	0	0	0	0	0	0	0	0	3,480,192	町
10 小金井 市	0	0	0	0	0	0	0	0	0	870,971	金
11 小 平 市	0	0	0	0	0	0	0	0	0	1,289,085	平
12 日 野 市	0	99,547	106,158	0	0	0	0	0	0	1,557,854	日
13 東村山 市	0	0	0	0	0	0	0	0	0	1,171,301	東
14 国分寺 市	0	0	0	0	0	0	0	0	0	1,002,474	分
15 国 立 市	0	0	0	0	0	0	0	0	0	770,533	国
16 福 生 市	0	0	0	0	0	0	0	0	0	571,311	福
17 狛 江 市	0	0	0	0	0	0	0	0	0	675,238	狛
18 東大和 市	0	0	0	0	0	0	0	0	0	631,442	東
19 清 瀬 市	0	0	0	0	0	0	0	0	0	595,913	清
20 東久留米市	0	0	0	0	0	0	0	0	0	759,494	東
21 武蔵村山市	0	5,542	5,420	312	0	0	0	0	0	525,030	村
22 多 摩 市	0	0	0	0	0	0	0	0	0	1,155,122	多
23 稲 城 市	0	0	0	0	0	0	0	0	0	800,159	稲
24 羽 村 市	0	0	0	0	0	0	0	0	0	486,529	羽
25 あきる野市	0	0	0	0	0	0	0	0	0	637,174	あ
26 西東京 市	0	0	0	0	0	0	0	0	0	1,378,479	西
市 計	0	146,228	150,645	312	0	0	0	0	0	32,022,589	市
27 瑞 穂 町	0	0	0	0	0	0	0	0	0	320,557	瑞
28 日の出 町	0	0	0	0	0	0	0	0	0	215,793	日
29 檜 原 村	0	0	0	0	0	0	0	0	0	76,315	檜
30 奥多摩 町	0	7,726	0	0	0	0	0	0	0	152,579	奥
西多摩 計	0	7,726	0	0	0	0	0	0	0	765,244	西
31 大 島 町	0	13,976	11,404	0	0	0	0	0	0	173,220	大
32 利 島 村	0	0	0	0	0	0	0	0	0	31,208	利
33 新 島 村	0	13,801	0	0	0	0	0	0	0	116,452	新
34 神津島 村	0	0	0	0	0	0	0	0	0	79,960	神
35 三 宅 村	0	0	0	0	0	0	0	0	0	96,025	三
36 御蔵島 村	0	548	414	0	0	0	0	0	0	25,017	御
37 八 丈 町	0	0	0	0	0	0	0	0	0	191,789	八
38 青ヶ島 村	0	0	0	0	0	0	0	0	0	23,368	青
39 小笠原 村	0	0	0	0	0	0	0	0	0	146,311	小
島しょ 計	0	28,325	11,818	0	0	0	0	0	0	883,350	島
町 村 計	0	36,051	11,818	0	0	0	0	0	0	1,648,594	町
市町村 計	0	182,279	162,463	312	0	0	0	0	0	33,671,183	計

人 件 費 の 状 況 ( そ の 10 )

(単位：千円)

区 分	9 退 職 金	左 の 内 訳		10 恩給及び退職年金	11 災害補償費	左 の 内 訳		12 職員互助会補助金	13 そ の 他	合 計	【参考】 職員に係る児童手当 (扶助費)	区 分
		(1) 退 職 手 当	(2) 退職手当組合負担金			(1) 地方公務員災害補償基金負担金	(2) そ の 他					
1 八王子 市	1,934,316	1,934,316	0	0	28,731	26,548	2,183	18,250	565,530	30,583,767	149,414	八立
2 立 川 市	831,141	831,141	0	0	8,118	7,991	127	14,591	217,778	11,963,479	58,570	武三
3 武蔵野 市	450,042	450,042	0	0	6,583	6,561	22	11,569	183,580	10,447,978	43,680	青
4 三 鷹 市	947,537	947,537	0	0	8,913	7,654	1,259	17,367	170,104	12,024,462	42,195	府
5 青 梅 市	589,751	589,751	0	0	5,737	5,737	0	61	130,574	7,582,908	32,690	昭
6 府 中 市	681,194	681,194	0	0	11,133	9,849	1,284	16,549	191,218	14,295,590	51,160	調
7 昭 島 市	363,954	363,954	0	0	4,853	4,547	306	5,028	96,914	6,547,763	29,420	町
8 調 布 市	641,303	641,303	0	0	11,481	9,775	1,706	17,083	299,614	14,585,484	69,580	金
9 町 田 市	1,289,665	1,289,665	0	0	19,051	18,023	1,028	16,391	4,610	23,924,348	112,885	
10 小金井 市	398,019	398,019	0	0	5,227	5,160	67	5,910	117,258	6,964,909	38,115	
11 小 平 市	378,164	378,164	0	0	7,613	6,844	769	5,662	258,619	11,118,808	54,125	平
12 日 野 市	840,677	840,677	0	0	8,661	8,661	0	1,000	177,652	12,329,454	41,735	日
13 東村山 市	479,410	479,410	0	0	6,309	6,309	0	11,188	162,500	9,368,346	48,125	東
14 国分寺 市	450,204	450,204	0	0	5,923	5,714	209	7,000	162,881	8,522,568	33,275	分
15 国 立 市	375,094	375,094	0	0	4,246	3,947	299	2,478	176,669	6,461,021	29,760	国
16 福 生 市	250,902	0	250,902	0	3,155	3,155	0	6,606	51,566	4,331,278	21,870	福
17 狛 江 市	313,101	0	313,101	0	3,214	3,214	0	3,702	67,752	5,204,229	28,375	狛
18 東大和 市	329,207	0	329,207	0	3,952	3,247	705	3,631	73,144	4,957,066	24,990	東
19 清 瀬 市	335,486	6,335	329,151	43	3,567	3,567	0	4,695	90,578	4,810,824	23,475	清
20 東久留米市	369,106	0	369,106	0	4,241	4,241	0	52	218,201	6,852,076	31,050	久
21 武蔵村山市	241,754	0	241,754	0	2,698	2,675	23	2,582	67,171	4,347,493	15,255	村
22 多 摩 市	415,478	0	415,478	0	6,218	6,131	87	11,975	133,910	8,927,685	32,870	多
23 稲 城 市	330,539	0	330,539	0	5,102	4,997	105	10,896	73,266	6,000,083	41,375	稲
24 羽 村 市	185,681	0	185,681	0	2,574	2,547	27	1,734	47,909	3,805,761	16,845	羽
25 あきる野市	355,859	0	355,859	0	3,117	3,117	0	2,530	60,748	5,339,093	22,435	あ
26 西東京 市	631,084	631,084	0	0	7,767	7,604	163	6,273	349,411	12,089,570	40,985	西
市 計	14,408,668	11,287,890	3,120,778	43	188,184	177,815	10,369	204,803	4,149,157	253,386,043	1,134,254	市
27 瑞 穂 町	154,678	0	154,678	0	1,638	1,623	15	2,716	40,973	2,513,593	11,440	瑞
28 日の出 町	79,382	0	79,382	0	989	975	14	711	16,766	1,678,095	4,800	日
29 檜 原 村	37,401	0	37,401	0	853	481	372	620	8,750	599,550	2,630	檜
30 奥多摩 町	99,305	20	99,285	14	803	803	0	776	9,159	1,112,717	7,690	奥
西多摩 計	370,766	20	370,746	14	4,283	3,882	401	4,823	75,648	5,903,955	26,560	西
31 大 島 町	121,610	8,284	113,326	0	1,241	1,088	153	0	0	1,312,770	10,805	大
32 利 島 村	14,834	0	14,834	0	176	166	10	0	6,088	247,704	1,415	利
33 新 島 村	65,848	0	65,848	10	913	913	0	0	5,092	865,136	5,660	新
34 神津島 村	46,069	0	46,069	0	367	367	0	0	18,208	682,773	5,570	神
35 三 宅 村	63,454	6,200	57,254	0	610	610	0	0	0	645,787	0	三
36 御蔵島 村	15,701	4,203	11,498	0	155	155	0	0	369	175,280	2,135	御
37 八 丈 町	110,384	0	110,384	0	1,370	1,370	0	0	16,849	1,437,816	10,425	八
38 青ヶ島 村	14,577	0	14,577	0	143	143	0	0	0	186,121	0	青
39 小笠原 村	37,303	0	37,303	0	791	791	0	8	9,494	1,010,749	5,230	小
島しよ 計	489,780	18,687	471,093	10	5,766	5,603	163	8	56,100	6,564,136	41,240	島
町 村 計	860,546	18,707	841,839	24	10,049	9,485	564	4,831	131,748	12,468,091	67,800	町
市町村 計	15,269,214	11,306,597	3,962,617	67	198,233	187,300	10,933	209,634	4,280,905	265,854,134	1,202,054	計

【イ】 物件費の状況

区分	1 旅 費	2 交 際 費	3 需 用 費	4 役 務 費	5 備 品 購 入 費	6 委 託 料	7 そ の 他	合 計	区 分
1 八王子市	177,123	1,609	4,352,170	802,788	187,594	24,442,050	3,691,308	33,654,642	八
2 立川市	11,864	2,065	2,037,454	295,669	284,138	11,517,374	1,351,795	15,500,359	立
3 武蔵野市	72,158	3,179	1,813,559	992,775	309,479	14,524,017	1,550,508	19,265,675	武
4 三鷹市	10,136	1,915	2,072,702	1,082,379	73,287	11,001,776	1,940,079	16,182,274	蔵
5 青梅市	23,363	1,085	1,544,416	286,971	121,034	6,322,636	838,308	9,137,813	野
6 府中市	37,578	3,491	3,551,789	489,266	148,545	18,618,721	2,050,890	24,900,280	府
7 昭島市	27,382	1,528	1,757,906	230,884	82,417	6,587,162	701,708	9,388,987	昭
8 調布市	79,937	2,199	1,969,786	514,498	135,514	14,995,598	2,655,986	20,353,518	調
9 町田市	112,568	2,004	4,469,555	661,418	426,220	20,913,098	2,939,946	29,524,809	町
10 小金井市	34,087	1,305	812,888	241,761	156,187	5,962,216	1,710,980	8,919,424	金
11 小平市	16,814	1,856	1,271,393	346,675	250,133	10,943,220	975,094	13,805,185	平
12 日野市	38,448	1,032	1,464,670	254,056	212,981	8,707,002	1,857,493	12,535,682	日
13 東村山市	7,194	1,460	1,068,167	240,065	121,781	8,094,974	1,274,096	10,807,737	東
14 国分寺市	77,881	1,286	1,409,306	183,595	868,369	11,054,186	321,244	13,915,867	分
15 国立市	18,455	885	642,940	209,148	110,092	3,864,873	559,625	5,406,018	国
16 福生市	15,226	1,254	779,803	140,720	64,947	3,556,342	659,952	5,218,244	福
17 狛江市	6,485	1,957	842,965	159,088	141,083	4,633,970	507,284	6,292,832	狛
18 東大和市	17,913	787	767,638	213,419	115,285	4,233,122	833,142	6,181,306	東
19 清瀬市	17,696	1,268	447,245	122,197	116,461	4,296,155	772,588	5,773,610	清
20 東久留米市	27,101	339	943,822	190,476	93,581	6,462,793	998,220	8,716,332	東
21 武蔵村山市	15,354	2,264	749,149	144,362	266,304	2,983,388	583,968	4,744,789	村
22 多摩市	53,843	1,748	1,366,667	304,841	159,167	9,535,039	1,153,015	12,574,320	多
23 稲城市	9,058	1,779	1,263,990	205,825	58,899	5,540,132	553,726	7,633,409	稲
24 羽村市	18,174	613	603,141	132,915	48,198	2,550,465	558,687	3,912,193	羽
25 あきる野市	22,551	1,165	853,243	184,200	86,448	3,377,193	642,489	5,167,289	あ
26 西東京市	8,440	864	1,452,118	314,025	120,692	10,771,292	1,116,129	13,783,560	西
市 計	956,829	40,937	40,308,482	8,944,016	4,758,836	235,488,794	32,798,260	323,296,154	市
27 瑞穂町	16,609	1,117	353,854	85,068	40,895	2,189,402	178,971	2,865,916	瑞
28 日の出町	4,670	706	209,928	34,947	29,046	1,074,224	206,636	1,560,157	日
29 檜原村	7,016	653	112,040	18,400	28,033	760,471	91,247	1,017,860	檜
30 奥多摩町	5,570	957	194,076	36,525	25,419	1,336,837	147,787	1,747,171	奥
西多摩 計	33,865	3,433	869,898	174,940	123,393	5,360,934	624,641	7,191,104	西
31 大島町	21,939	1,608	488,213	104,285	23,192	1,642,039	293,306	2,574,582	大
32 利島村	7,378	210	50,238	16,697	14,425	602,715	65,977	757,640	利
33 新島村	21,763	251	250,534	69,241	29,734	636,816	87,601	1,095,940	新
34 神津島村	21,686	746	151,693	26,823	18,419	540,717	52,394	812,478	神
35 三宅村	18,049	494	204,700	30,050	18,804	801,806	92,006	1,165,909	三
36 御蔵島村	13,180	1,322	52,687	20,278	3,378	404,623	55,447	550,915	御
37 八丈町	38,268	1,585	393,457	66,668	27,044	1,312,365	135,634	1,975,021	八
38 青ヶ島村	6,775	345	59,743	12,187	3,321	250,956	42,780	376,107	青
39 小笠原村	44,705	784	229,435	75,125	16,595	1,134,685	199,439	1,700,768	小
島しょ 計	193,743	7,345	1,880,700	421,354	154,912	7,326,722	1,024,584	11,009,360	島
町 村 計	227,608	10,778	2,750,598	596,294	278,305	12,687,656	1,649,225	18,200,464	町
市町村 計	1,184,437	51,715	43,059,080	9,540,310	5,037,141	248,176,450	34,447,485	341,496,618	計

【ウ】 扶 助 費 の 状 況

(単位：千円)

区 分	1 民 生 費					計	2 衛 生 費	3 教 育 費	4 そ の 他	合 計	区 分
	(1) 社 会 福 祉 費	(2) 老 人 福 祉 費	(3) 児 童 福 祉 費	(4) 生 活 保 護 費	(5) 災 害 救 助 費						
1 八王子市	23,992,659	422,277	41,401,029	20,447,218	320	86,263,503	240,533	2,150,958	0	88,654,994	八立武三青
2 立川市	9,965,406	104,254	11,492,015	9,026,990	0	30,588,665	11,979	387,715	0	30,988,359	府昭調町金
3 武蔵野市	7,094,658	106,506	9,692,546	3,601,601	199	20,495,510	7,975	566,369	0	21,069,854	平日東分国
4 三鷹市	6,788,989	73,466	12,796,178	6,325,906	0	25,984,539	12,228	950,790	0	26,947,557	福日東清久
5 青梅市	6,911,415	71,975	8,905,988	5,007,867	0	20,897,255	9,737	492,724	0	21,399,716	西
6 府中市	11,308,157	239,570	15,142,304	9,204,463	0	35,894,494	11,520	927,559	0	36,833,573	大利新神
7 昭島市	4,046,479	84,745	9,953,553	4,325,884	0	18,410,661	10,393	268,959	0	18,690,013	三御八青小
8 調布市	9,822,768	61,013	15,492,865	6,427,943	0	31,804,589	10,558	374,144	0	32,189,291	島町計
9 町田市	19,425,557	171,270	28,540,179	15,130,244	460	63,267,710	43,350	2,888,130	0	66,199,190	市町村計
10 小金井市	4,034,485	55,908	10,077,229	3,582,223	0	17,749,845	87,360	124,632	0	17,961,837	市町村計
11 小平市	7,877,054	68,060	14,006,550	5,765,124	0	27,716,788	21,824	1,023,440	0	28,762,052	市町村計
12 日野市	7,518,630	97,555	12,244,589	5,149,803	0	25,010,577	69,185	894,283	0	25,974,045	市町村計
13 東村山市	6,757,761	149,938	9,051,724	5,874,102	540	21,834,065	15,534	718,059	0	22,567,658	市町村計
14 国分寺市	3,606,002	43,760	10,665,492	2,383,132	274	16,698,660	11,415	523,495	0	17,233,570	市町村計
15 国立市	4,613,972	112,742	5,359,783	2,348,847	0	12,435,344	11,029	343,957	0	12,790,330	市町村計
16 福生市	2,282,883	115,300	4,634,459	2,373,432	0	9,406,074	19,828	288,973	0	9,714,875	市町村計
17 狛江市	2,623,924	39,316	5,662,140	2,497,630	300	10,823,310	8,488	297,365	0	11,129,163	市町村計
18 東大和市	4,323,011	20,993	6,158,691	3,451,226	0	13,953,921	39,262	196,372	0	14,189,555	市町村計
19 清瀬市	3,614,214	22,668	5,255,918	3,876,532	0	12,769,332	69,742	127,543	0	12,966,617	市町村計
20 東久留米市	5,413,935	23,040	8,205,996	4,071,091	30	17,714,092	98,680	553,060	0	18,365,832	市町村計
21 武蔵村山市	3,788,335	61,651	5,734,164	3,053,217	0	12,637,367	30,554	205,811	0	12,873,732	市町村計
22 多摩市	5,802,603	47,284	7,966,120	4,837,838	0	18,653,845	1,566	728,073	0	19,383,484	市町村計
23 稲城市	2,926,115	20,317	8,166,116	2,201,129	255	13,313,932	8,545	395,224	0	13,717,701	市町村計
24 羽村市	2,580,310	17,946	4,600,044	1,496,958	90	8,695,348	4,516	293,389	0	8,993,253	市町村計
25 あきる野市	3,545,122	28,037	5,751,402	1,736,289	90	11,060,940	3,161	612,582	0	11,676,683	市町村計
26 西東京市	7,506,772	62,897	12,027,694	7,429,375	284	27,027,022	108,603	233,621	0	27,369,246	市町村計
市 計	178,171,216	2,322,488	288,984,778	141,626,064	2,842	611,107,388	967,565	16,567,227	0	628,642,180	市 計
27 瑞穂町	1,538,315	16,244	2,446,051	0	0	4,000,610	2,263	130,162	0	4,133,035	市町村計
28 日の出町	776,528	13,765	1,299,576	0	0	2,089,869	308	45,556	0	2,135,733	市町村計
29 檜原村	89,190	1,191	123,528	0	0	213,909	0	1,022	0	214,931	市町村計
30 奥多摩町	186,259	9,390	279,698	0	0	475,347	0	4,248	0	479,595	市町村計
西多摩 計	2,590,292	40,590	4,148,853	0	0	6,779,735	2,571	180,988	0	6,963,294	西 計
31 大島町	203,676	4,560	285,261	0	0	493,497	108	7,208	0	500,813	市町村計
32 利島村	11,119	0	5,822	0	0	16,941	0	0	0	16,941	市町村計
33 新島村	83,697	2,137	39,518	0	0	125,352	0	444	0	125,796	市町村計
34 神津島村	55,092	0	45,812	0	0	100,904	325	25,377	0	126,606	市町村計
35 三宅村	89,478	9,242	42,735	0	0	141,455	6,163	138	0	147,756	市町村計
36 御蔵島村	4,061	756	9,103	0	0	13,920	0	0	0	13,920	市町村計
37 八丈町	350,717	5,691	165,689	0	0	522,097	12,723	5,800	0	540,620	市町村計
38 青ヶ島村	1,086	0	1,952	0	0	3,038	0	0	0	3,038	市町村計
39 小笠原村	33,585	5,111	93,009	0	0	131,705	1,925	466	0	134,096	市町村計
島しょ 計	832,511	27,497	688,901	0	0	1,548,909	21,244	39,433	0	1,609,586	島町計
町 村 計	3,422,803	68,087	4,837,754	0	0	8,328,644	23,815	220,421	0	8,572,880	市町村計
市町村 計	181,594,019	2,390,575	293,822,532	141,626,064	2,842	619,436,032	991,380	16,787,648	0	637,215,060	市町村計

【エ】 補助費等の状況

(単位：千円)

区 分	1 負担金・寄附金				2 補助交付金	3 加入団体に対する還付金	4 その他	合 計	区分
	国・都に対するもの	一部事務組合に対するもの	そ の 他	計					
1 八王子市	5,562,742	1,510,420	1,940,394	9,013,556	4,895,428	0	4,866,161	18,775,145	八立
2 立川市	3,152,097	540,873	327,969	4,020,939	3,082,677	0	2,874,416	9,978,032	武三
3 武蔵野市	1,658,396	345,639	278,223	2,282,258	4,861,041	0	2,333,070	9,476,369	青
4 三鷹市	2,046,597	889,940	333,750	3,270,287	4,160,753	0	2,156,119	9,587,159	
5 青梅市	1,362,551	1,177,572	281,895	2,822,018	1,743,556	0	3,283,000	7,848,574	
6 府中市	2,676,577	1,308,857	564,765	4,550,199	4,413,244	0	2,722,096	11,685,539	府
7 昭島市	1,276,033	288,735	46,828	1,611,596	1,901,866	0	1,035,858	4,549,320	昭
8 調布市	2,383,890	1,049,140	369,736	3,802,766	8,872,525	0	2,837,682	15,512,973	調
9 町田市	4,150,345	1,174,129	505,762	5,830,236	5,819,006	0	5,003,539	16,652,781	町
10 小金井市	1,468,671	803,672	94,101	2,366,444	2,938,799	0	1,899,593	7,204,836	金
11 小平市	2,028,713	1,658,470	69,504	3,756,687	2,891,359	0	4,229,128	10,877,174	平
12 日野市	1,913,487	897,164	180,415	2,991,066	3,059,584	0	2,356,810	8,407,460	日
13 東村山市	1,655,431	400,366	72,398	2,128,195	2,976,020	0	1,725,436	6,829,651	東
14 国分寺市	1,517,591	836,843	61,230	2,415,664	1,856,742	0	2,867,580	7,139,986	分
15 国立市	986,581	534,246	26,776	1,547,603	961,162	0	1,463,131	3,971,896	国
16 福生市	750,502	543,162	62,591	1,356,255	500,922	0	1,246,600	3,103,777	福
17 狛江市	1,069,950	535,895	113,324	1,719,169	1,135,476	0	1,404,493	4,259,138	狛
18 東大和市	1,057,455	748,003	195,780	2,001,238	990,660	0	922,162	3,914,060	東
19 清瀬市	957,652	451,173	41,601	1,450,426	1,351,278	0	802,650	3,604,354	清
20 東久留米市	1,355,249	720,578	50,599	2,126,426	1,197,851	0	1,274,144	4,598,421	久
21 武蔵村山市	886,787	775,544	65,599	1,727,930	1,139,476	0	541,058	3,408,464	村
22 多摩市	1,594,926	1,050,165	672,348	3,317,439	3,647,449	0	1,246,233	8,211,121	多
23 稲城市	311	741,385	73,016	814,712	1,139,854	0	1,667,672	3,622,238	稲
24 羽村市	1,156,343	801,463	40,562	1,998,368	918,616	0	714,951	3,631,935	羽
25 あきる野市	899,074	918,133	82,460	1,899,667	997,006	0	1,849,103	4,745,776	あ
26 西東京市	2,195,038	1,311,870	127,986	3,634,894	5,114,911	0	1,640,126	10,389,931	西
市 計	45,762,989	22,013,437	6,679,612	74,456,038	72,567,261	0	54,962,811	201,986,110	市
27 瑞穂町	476,068	628,183	201,886	1,306,137	297,498	0	768,638	2,372,273	瑞
28 日の出町	276,731	210,323	31,376	518,430	791,150	0	575,399	1,884,979	日
29 檜原村	82,843	71,810	80,422	235,075	239,674	0	307,182	781,931	檜
30 奥多摩町	204,769	120,336	22,955	348,060	230,089	0	781,643	1,359,792	奥
西多摩 計	1,040,411	1,030,652	336,639	2,407,702	1,558,411	0	2,432,862	6,398,975	西
31 大島町	1,382	95,188	70,838	167,408	449,488	0	157,360	774,256	大
32 利島村	25	21,830	19,688	41,543	200,132	0	163,747	405,422	利
33 新島村	904	54,718	36,084	91,706	177,180	0	146,587	415,473	新
34 神津島村	64,787	36,181	36,335	137,303	243,319	0	101,482	482,104	神
35 三宅村	455	46,989	35,143	82,587	332,994	0	119,538	535,119	三
36 御蔵島村	1,691	14,168	15,554	31,413	91,208	0	2,228	124,849	御
37 八丈町	1,559	92,108	54,651	148,318	340,997	0	806,645	1,295,960	八
38 青ヶ島村	1,222	6,576	17,275	25,073	11,950	0	62,804	99,827	青
39 小笠原村	19,000	10,797	86,480	116,277	139,659	0	244,832	500,768	小
島しょ 計	91,025	378,555	372,048	841,628	1,986,927	0	1,805,223	4,633,778	島
町 計	1,131,436	1,409,207	708,687	3,249,330	3,545,338	0	4,238,085	11,032,753	町
市町村 計	46,894,425	23,422,644	7,388,299	77,705,368	76,112,599	0	59,200,896	213,018,863	計

【オ】 投資的経費の状況 その1 普通建設事業費の状況  
(1) 補助事業費 (その1)

(単位:千円)

区 分	決 算 額	左 の 内 訳								区 分
		1 総務費	うち庁舎等	2 民生費	うち保育所	3 衛生費	左 の 内 訳			
							(1) 清掃費	うちごみ処理		
1 八王子 市	3,053,971	20,928	6,270	1,113,300	0	1,726	0	0	八立	
2 立 川 市	2,624,788	0	0	710,850	689,759	937,728	937,728	937,728	立	
3 武蔵野 市	977,751	0	0	379,839	374,924	0	0	0	武	
4 三 鷹 市	378,387	0	0	21,290	12,019	1,642	0	0	三	
5 青 梅 市	1,931,523	0	0	227,259	211,956	0	0	0	青	
6 府 中 市	4,843,188	30,455	23,229	637,102	350,790	405	405	405	府	
7 昭 島 市	975,325	0	0	82,433	57,059	0	0	0	昭	
8 調 布 市	1,687,172	0	0	14,523	285	0	0	0	調	
9 町 田 市	2,624,604	0	0	32,605	0	395,396	393,753	393,000	町	
10 小金井 市	5,897,663	0	0	172,177	160,805	5,547,177	5,547,177	5,547,177	金	
11 小 平 市	4,227,167	0	0	513,821	0	0	0	0	平	
12 日 野 市	1,136,161	0	0	90,694	0	0	0	0	日	
13 東村山 市	922,840	0	0	12,210	0	0	0	0	東	
14 国分寺 市	2,242,363	0	0	192,036	6,662	0	0	0	国	
15 国 立 市	1,525,209	0	0	0	0	0	0	0	立	
16 福 生 市	757,663	0	0	0	0	0	0	0	福	
17 狛 江 市	730,903	0	0	219,696	19,372	0	0	0	狛	
18 東大和 市	33,013	14,016	14,016	0	0	48	0	0	東	
19 清 瀬 市	515,993	30,651	30,651	483	0	0	0	0	清	
20 東久留米市	756,515	0	0	72	0	0	0	0	東	
21 武蔵村山市	3,887,849	0	0	0	0	0	0	0	村	
22 多 摩 市	1,608,140	289,030	0	149,091	0	0	0	0	多	
23 稲 城 市	1,480,012	0	0	123,938	0	0	0	0	稲	
24 羽 村 市	336,873	2,640	0	7,562	0	0	0	0	羽	
25 あきる野市	255,969	0	0	90,000	0	4,680	4,680	0	あ	
26 西東京 市	340,440	10,106	0	105,678	0	2,759	0	0	西	
市 計	45,751,482	397,826	74,166	4,896,659	1,883,631	6,891,561	6,883,743	6,878,310	市	
27 瑞 穂 町	204,307	3,460	0	648	0	0	0	0	瑞	
28 日の出 町	37,353	0	0	0	0	0	0	0	日	
29 檜 原 村	33,752	0	0	0	0	875	852	0	檜	
30 奥多摩 町	28,410	0	0	0	0	0	0	0	奥	
西多摩 計	303,822	3,460	0	648	0	875	852	0	西	
31 大 島 町	714,584	92,925	0	0	0	84,668	0	0	大	
32 利 島 村	0	0	0	0	0	0	0	0	利	
33 新 島 村	40,992	0	0	0	0	0	0	0	新	
34 神津島 村	273,123	0	0	32,766	0	0	0	0	神	
35 三 宅 村	98,062	14,151	0	0	0	1,808	300	0	三	
36 御蔵島 村	233,923	0	0	0	0	0	0	0	御	
37 八 丈 町	960,959	0	0	0	0	18,107	18,107	18,107	八	
38 青ヶ島 村	46,500	0	0	0	0	0	0	0	青	
39 小笠原 村	1,672,293	3,342	0	441,463	441,463	61,025	44,869	0	小	
島しょ 計	4,040,436	110,418	0	474,229	441,463	165,608	63,276	18,107	島	
町 村 計	4,344,258	113,878	0	474,877	441,463	166,483	64,128	18,107	町	
市町村 計	50,095,740	511,704	74,166	5,371,536	2,325,094	7,058,044	6,947,871	6,896,417	計	

投資的経費の状況 その1 普通建設事業費の状況  
(1) 補助事業費 (その2)

(単位:千円)

区 分	左 の 内 訳								区 分
	左 の 内 訳			4 労 働 費	5 農 林 水 産 業 費	左 の 内 訳			
	うちし尿処理	(2) 環境衛生費	(3) その他			(1) 造 林	(2) 林 道	(6) 農業農村整備	
1 八王子市	0	0	1,726	0	0	0	0	0	八立
2 立川市	0	0	0	0	0	0	0	0	武三
3 武蔵野市	0	0	0	0	0	0	0	0	青
4 三鷹市	0	0	1,642	0	0	0	0	0	府
5 青梅市	0	0	0	0	0	0	0	0	昭
6 府中市	0	0	0	0	0	0	0	0	調
7 昭島市	0	0	0	0	14,388	0	0	0	町
8 調布市	0	0	0	0	0	0	0	0	金
9 町田市	753	0	1,643	0	0	0	0	0	平
10 小金井市	0	0	0	0	0	0	0	0	日
11 小平市	0	0	0	0	0	0	0	0	東
12 日野市	0	0	0	0	0	0	0	0	分
13 東村山市	0	0	0	0	0	0	0	0	国
14 国分寺市	0	0	0	0	0	0	0	0	福
15 国立市	0	0	0	0	0	0	0	0	狗
16 福生市	0	0	0	0	0	0	0	0	東
17 狛江市	0	0	0	0	0	0	0	0	清
18 東大和市	0	0	48	0	0	0	0	0	久
19 清瀬市	0	0	0	0	0	0	0	0	留
20 東久留米市	0	0	0	0	0	0	0	0	米
21 武蔵村山市	0	0	0	0	0	0	0	0	村
22 多摩市	0	0	0	0	0	0	0	0	多
23 稲城市	0	0	0	0	0	0	0	0	稲
24 羽村市	0	0	0	0	0	0	0	0	羽
25 あきる野市	0	0	0	0	0	0	0	0	あ
26 西東京市	0	0	2,759	0	0	0	0	0	西
市 計	753	0	7,818	0	14,388	0	0	0	市
27 瑞穂町	0	0	0	0	0	0	0	0	瑞
28 日の出町	0	0	0	0	0	0	0	0	日
29 檜原村	852	23	0	0	32,877	0	31,990	0	檜
30 奥多摩町	0	0	0	0	0	0	0	0	奥
西多摩 計	852	23	0	0	32,877	0	31,990	0	西
31 大島町	0	84,668	0	0	0	0	0	0	大
32 利島村	0	0	0	0	0	0	0	0	利
33 新島村	0	0	0	0	29,612	0	0	0	新
34 神津島村	0	0	0	0	26,164	0	0	26,164	神
35 三宅村	300	0	1,508	0	0	0	0	0	三
36 御蔵島村	0	0	0	0	2,250	0	0	0	御
37 八丈町	0	0	0	0	99,496	0	0	94,996	八
38 青ヶ島村	0	0	0	0	0	0	0	0	青
39 小笠原村	44,869	0	16,156	0	0	0	0	0	小
島しょ 計	45,169	84,668	17,664	0	157,522	0	0	121,160	島
町 村 計	46,021	84,691	17,664	0	190,399	0	31,990	121,160	町
市町村 計	46,774	84,691	25,482	0	204,787	0	31,990	121,160	計

投資的経費の状況 その1 普通建設事業費の状況  
(1) 補助事業費(その3)

(単位: 千円)

区 分	左 の 内 訳								区 分
	左 の 内 訳		左 の 内 訳				左 の 内 訳		
	(8) その他	6 商工費	うち観光	7 土木費	(1) 道路	(2) 橋りょう	(3) 河川	(7) 都市計画	
1 八王子市	0	0	0	506,779	13,453	18,978	0	253,683	八
2 立川市	0	0	0	699,660	154,370	52,199	0	431,780	立
3 武蔵野市	0	0	0	53,377	20,000	0	0	0	武
4 三鷹市	0	0	0	100,126	47,820	0	0	51,000	三
5 青梅市	0	0	0	928,269	0	0	0	826,337	青
6 府中市	0	0	0	437,256	195,356	0	0	131,836	府
7 昭島市	14,388	0	0	378,000	0	0	0	378,000	昭
8 調布市	0	0	0	1,058,576	68,504	0	0	922,776	調
9 町田市	0	0	0	1,022,064	192,516	164,860	0	635,750	町
10 小金井市	0	0	0	135,255	47,180	0	0	29,624	金
11 小平市	0	0	0	3,270,548	57,023	0	0	3,213,525	平
12 日野市	0	0	0	508,477	116,781	0	0	370,669	日
13 東村山市	0	0	0	610,530	0	48,000	0	562,530	東
14 国分寺市	0	0	0	875,528	220,452	0	0	655,076	分
15 国立市	0	0	0	76,744	0	0	0	76,744	国
16 福生市	0	0	0	141,672	61,000	3,400	0	77,272	福
17 狛江市	0	0	0	344,834	55,918	0	0	288,916	狛
18 東大和市	0	0	0	18,949	18,049	600	0	0	東
19 清瀬市	0	0	0	336,600	600	0	0	336,000	清
20 東久留米市	0	0	0	451,732	0	0	0	446,002	久
21 武蔵村山市	0	0	0	187,484	71,687	0	0	115,016	村
22 多摩市	0	0	0	1,035,617	50,000	14,809	0	962,500	多
23 稲城市	0	0	0	1,273,580	0	0	0	1,273,580	稲
24 羽村市	0	0	0	162,227	0	0	0	162,227	羽
25 あきる野市	0	0	0	161,289	0	37,881	0	113,250	あ
26 西東京市	0	0	0	32,347	0	0	0	0	西
市 計	14,388	0	0	14,807,520	1,390,709	340,727	0	12,314,093	市
27 瑞穂町	0	0	0	100,731	3,938	0	0	56,163	瑞
28 日の出町	0	0	0	0	0	0	0	0	日
29 檜原村	887	0	0	0	0	0	0	0	檜
30 奥多摩町	0	0	0	20,332	0	0	0	0	奥
西多摩 計	887	0	0	121,063	3,938	0	0	56,163	西
31 大島町	0	0	0	174,654	0	29,068	0	0	大
32 利島村	0	0	0	0	0	0	0	0	利
33 新島村	29,612	0	0	0	0	0	0	0	新
34 神津島村	0	0	0	190,051	183,011	7,040	0	0	神
35 三宅村	0	0	0	82,103	0	28,910	0	0	三
36 御蔵島村	0	0	0	182,613	0	0	0	0	御
37 八丈町	4,500	0	0	405,392	93,412	0	0	0	八
38 青ヶ島村	0	0	0	46,500	0	0	0	0	青
39 小笠原村	0	0	0	13,519	13,519	0	0	0	小
島しょ 計	34,112	0	0	1,094,832	289,942	65,018	0	0	島
町 村 計	34,999	0	0	1,215,895	293,880	65,018	0	56,163	町
市町村 計	49,387	0	0	16,023,415	1,684,589	405,745	0	12,370,256	計

投資的経費の状況 その1 普通建設事業費の状況  
(1) 補助事業費 (その4)

(単位：千円)

区 分	左 の 内 訳								区 分	
	(7) 都市計画				(8) 住宅	(10) その他	8 消 防 費	うち庁舎		
	うち街路	うち都市下水道	うち区画整理	うち公園						
1 八王子市	17,000	0	45,682	119,357	220,665	0	0	0	0	八立
2 立川市	368,780	0	0	63,000	61,311	0	0	195,358	0	立武
3 武蔵野市	0	0	0	0	33,377	0	0	1,560	0	武三
4 三鷹市	0	0	0	51,000	1,306	0	0	0	0	三青
5 青梅市	11,700	0	672,374	0	101,932	0	0	0	0	青
6 府中市	97,428	0	0	34,408	7,154	102,910	0	0	0	府
7 昭島市	378,000	0	0	0	0	0	26,353	0	0	昭
8 調布市	227,547	0	0	96,650	67,296	0	0	0	0	調
9 町田市	474,000	0	0	161,750	28,938	0	0	0	0	町
10 小金井市	7,291	0	18,136	0	53,451	5,000	0	0	0	金
11 小平市	800,539	0	0	938,946	0	0	34,352	0	0	平
12 日野市	0	0	370,669	0	21,027	0	47,430	0	214	日
13 東村山市	330,610	0	0	231,920	0	0	0	0	0	東
14 国分寺市	516,010	0	0	87,047	0	0	0	0	0	分
15 国立市	48,231	0	28,513	0	0	0	0	0	0	国
16 福生市	70,000	0	7,272	0	0	0	0	0	0	福
17 狛江市	255,796	0	0	33,120	0	0	0	0	0	狛
18 東大和市	0	0	0	0	300	0	0	0	0	東
19 清瀬市	166,000	0	0	170,000	0	0	0	0	0	清
20 東久留米市	446,002	0	0	0	5,730	0	0	0	0	久
21 武蔵村山市	0	0	115,016	0	781	0	3,546,045	0	0	村
22 多摩市	0	0	0	962,500	8,308	0	0	0	0	多
23 稲城市	0	0	1,273,580	0	0	0	0	0	0	稲
24 羽村市	0	0	162,227	0	0	0	16,684	0	0	羽
25 あきる野市	0	0	78,480	34,770	10,158	0	0	0	0	あ
26 西東京市	0	0	0	0	32,347	0	0	0	0	西
市 計	4,214,934	0	2,771,949	2,984,468	654,081	107,910	3,867,782	0	214	市
27 瑞穂町	0	0	56,163	0	40,630	0	6,208	0	0	瑞
28 日の出町	0	0	0	0	0	0	0	0	0	日
29 檜原村	0	0	0	0	0	0	0	0	0	檜
30 奥多摩町	0	0	0	0	20,332	0	8,078	0	0	奥
西多摩 計	0	0	56,163	0	60,962	0	14,286	0	0	西
31 大島町	0	0	0	0	145,586	0	38,692	0	0	大
32 利島村	0	0	0	0	0	0	0	0	0	利
33 新島村	0	0	0	0	0	0	11,380	0	0	新
34 神津島村	0	0	0	0	0	0	0	0	0	神
35 三宅村	0	0	0	0	53,193	0	0	0	0	三
36 御蔵島村	0	0	0	0	182,613	0	0	0	0	御
37 八丈町	0	0	0	0	311,980	0	35,134	0	0	八
38 青ヶ島村	0	0	0	0	46,500	0	0	0	0	青
39 小笠原村	0	0	0	0	0	0	0	0	0	小
島しょ 計	0	0	0	0	739,872	0	85,206	0	0	島
町 村 計	0	0	56,163	0	800,834	0	99,492	0	0	町
市町村 計	4,214,934	0	2,828,112	2,984,468	1,454,915	107,910	3,967,274	0	214	計

投資的経費の状況 その1 普通建設事業費の状況  
(1) 補助事業費 (その5)

(単位：千円)

区 分	左 の 内 訳								10 その他	区 分
	9 教育費	左 の 内 訳						10 その他		
		(1) 小学校	(2) 中学校	(4) 幼稚園	(7) 各種学校	(8) 社会教育	(9) その他			
1 八王子市	1,411,238	475,041	341,244	0	0	145,357	449,596	0	八立	
2 立川市	81,192	42,525	38,667	0	0	0	0	0	武三	
3 武蔵野市	542,975	2,871	540,104	0	0	0	0	0	青	
4 三鷹市	255,329	182,744	72,585	0	0	0	0	0		
5 青梅市	775,995	338,685	203,247	0	0	0	234,063	0		
6 府中市	3,737,970	3,599,502	107,050	0	0	0	31,418	0	府昭	
7 昭島市	474,151	120,275	308,882	0	0	0	44,994	0	調	
8 調布市	614,073	471,741	48,646	0	0	93,686	0	0	町	
9 町田市	1,174,539	94,528	245,328	0	0	3,740	830,943	0	金	
10 小金井市	43,054	8,810	7,985	0	0	0	26,259	0		
11 小平市	408,446	351,179	57,267	0	0	0	0	0	平日	
12 日野市	489,560	489,560	0	0	0	0	0	0	東	
13 東村山市	300,100	116,184	183,916	0	0	0	0	0	分	
14 国分寺市	1,174,799	677,381	0	0	0	497,418	0	0	国	
15 国立市	1,448,465	1,400,295	0	0	0	0	48,170	0		
16 福生市	615,991	474,154	141,837	0	0	0	0	0	福	
17 狛江市	166,373	0	61,164	0	0	105,209	0	0	狛	
18 東大和市	0	0	0	0	0	0	0	0	東	
19 清瀬市	148,259	75,735	72,524	0	0	0	0	0	清	
20 東久留米市	304,711	256,731	47,980	0	0	0	0	0	久	
21 武蔵村山市	154,320	136,677	17,643	0	0	0	0	0	村	
22 多摩市	134,402	0	134,402	0	0	0	0	0	多	
23 稲城市	82,494	82,494	0	0	0	0	0	0	稲	
24 羽村市	147,760	147,760	0	0	0	0	0	0	羽	
25 あきる野市	0	0	0	0	0	0	0	0	あ	
26 西東京市	189,550	17,829	0	0	0	171,721	0	0	西	
市 計	14,875,746	9,562,701	2,630,471	0	0	1,017,131	1,665,443	0	市	
27 瑞穂町	93,260	93,260	0	0	0	0	0	0	瑞	
28 日の出町	37,353	8,619	28,734	0	0	0	0	0	日	
29 檜原村	0	0	0	0	0	0	0	0	檜	
30 奥多摩町	0	0	0	0	0	0	0	0	奥	
西多摩 計	130,613	101,879	28,734	0	0	0	0	0	西	
31 大島町	323,645	0	0	0	0	323,645	0	0	大	
32 利島村	0	0	0	0	0	0	0	0	利	
33 新島村	0	0	0	0	0	0	0	0	新	
34 神津島村	24,142	0	24,142	0	0	0	0	0	神	
35 三宅村	0	0	0	0	0	0	0	0	三	
36 御蔵島村	49,060	36,795	12,265	0	0	0	0	0	御	
37 八丈町	402,830	175,350	13,970	0	0	213,510	0	0	八	
38 青ヶ島村	0	0	0	0	0	0	0	0	青	
39 小笠原村	1,152,944	576,472	576,472	0	0	0	0	0	小	
島しょ 計	1,952,621	788,617	626,849	0	0	537,155	0	0	島	
町 村 計	2,083,234	890,496	655,583	0	0	537,155	0	0	町	
市町村 計	16,958,980	10,453,197	3,286,054	0	0	1,554,286	1,665,443	0	計	

投資的経費の状況 その1 普通建設事業費の状況  
(2) 単独事業費 (その1)

(単位: 千円)

区 分	決 算 額	左 の 内 訳								区 分
		1 総 務 費		2 民 生 費		3 衛 生 費		左 の 内 訳		
			うち庁舎等		うち保育所			(1) 清掃費	うちごみ処理	
1 八王子市	18,897,972	5,615,657	535,170	488,008	52,259	387,770	57,386	55,273	八立	
2 立川市	5,495,306	32,021	18,505	1,177,497	11,421	1,502,273	317,091	317,091	立	
3 武蔵野市	11,627,213	1,914,567	469,342	1,354,877	76,453	147,020	23,663	7,854	武	
4 三鷹市	4,825,583	616,902	119,953	357,881	17,737	0	0	0	三	
5 青梅市	2,869,115	199,158	73,598	21,757	0	10,186	0	0	青	
6 府中市	18,626,225	5,763,512	5,754,438	384,464	40,518	129,874	15,062	15,062	府	
7 昭島市	3,408,623	667,065	93,985	204,061	1,371	263,778	239,069	239,069	昭	
8 調布市	5,125,896	747,842	183,480	238,164	158,022	224,650	179,087	10,611	調	
9 町田市	9,454,663	392,589	392,589	320,770	15,921	943,118	934,817	934,520	町	
10 小金井市	1,587,335	130,133	52,487	54,762	6,874	451,771	299,263	299,263	金	
11 小平市	3,702,001	545,797	342,080	30,373	8,270	40,940	0	0	平	
12 日野市	2,660,492	266,392	258,792	179,556	0	14,344	6,655	6,655	日	
13 東村山市	3,211,216	342,281	274,375	151,939	19,913	272,583	243,703	237,248	東	
14 国分寺市	8,838,814	6,189,168	5,962,688	237,636	13,716	187,703	135,674	135,674	分	
15 国立市	2,080,506	86,303	83,145	402,583	5,065	1,646	0	0	国	
16 福生市	1,765,113	932,806	839,993	15,930	0	0	0	0	福	
17 狛江市	2,155,830	112,640	89,437	621,637	4,482	4,026	1,708	1,708	狛	
18 東大和市	1,334,300	356,686	158,094	63,241	0	1,628	0	0	東	
19 清瀬市	2,105,202	709,345	684,791	158,940	4,696	607	607	607	清	
20 東久留米市	1,817,203	403,504	350,429	53,380	43,434	144,693	3,504	0	久	
21 武蔵村山市	997,108	61,884	5,098	29,938	0	0	0	0	村	
22 多摩市	2,736,206	48,995	0	15,083	0	83,035	83,035	83,035	多	
23 稲城市	4,731,781	9,145	870	182,038	23,055	0	0	0	稲	
24 羽村市	1,372,470	0	0	2,522	0	1,232	0	0	羽	
25 あきる野市	2,874,817	272,911	120,811	52,044	3,811	290	0	0	あ	
26 西東京市	2,410,449	467,604	25,599	80,881	31,295	5,105	0	0	西	
市 計	126,711,439	26,884,907	16,889,749	6,879,962	538,313	4,818,272	2,540,324	2,343,063	市	
27 瑞穂町	1,558,520	61,343	0	842,958	0	65,857	40,328	39,734	瑞	
28 日の出町	940,898	261,454	247,852	262,200	0	3,114	0	0	日	
29 檜原村	729,398	125,249	0	5,879	0	1,334	0	0	檜	
30 奥多摩町	1,247,455	325,818	312,917	4,090	0	8,237	0	0	奥	
西多摩 計	4,476,271	773,864	560,769	1,115,127	0	78,542	40,328	39,734	西	
31 大島町	1,893,726	44,885	4,027	1,538	0	190,063	37,276	34,397	大	
32 利島村	589,616	148,900	2,675	55,515	564	40,049	14,945	3,559	利	
33 新島村	999,454	320,903	3,575	134,627	1,485	44,666	43,042	43,042	新	
34 神津島村	916,425	148,325	1,443	13,422	0	137,726	136,843	136,843	神	
35 三宅村	926,188	207,611	1,670	138,460	15,459	249,998	249,484	235,726	三	
36 御蔵島村	315,417	139,415	18,312	1,686	0	63,899	63,899	49,599	御	
37 八丈町	1,403,136	2,223	0	6,795	4,998	47,509	380	380	八	
38 青ヶ島村	148,197	0	0	0	0	0	0	0	青	
39 小笠原村	724,131	66,140	6,764	137,233	113,162	235,887	190,097	102,841	小	
島しょ 計	7,916,290	1,078,402	38,466	489,276	135,668	1,009,797	735,966	606,387	島	
町 計	12,392,561	1,852,266	599,235	1,604,403	135,668	1,088,339	776,294	646,121	町	
市町村 計	139,104,000	28,737,173	17,488,984	8,484,365	673,981	5,906,611	3,316,618	2,989,184	計	

投資的経費の状況 その1 普通建設事業費の状況

(2) 単独事業費 (その2)

(単位:千円)

区 分	左 の 内 訳									区 分
	左 の 内 訳			4 労 働 費	5 農 林 水 産 業 費	左 の 内 訳				
	うちし尿処理	(2) 環境衛生費	(3) その他			(1) 造 林	(2) 林 道	(3) 治 山	(6) 農業農村整備	
1 八王子市	2,113	0	330,384	0	6,270	0	0	0	6,270	八
2 立川市	0	0	1,185,182	0	1,791	0	0	0	0	立
3 武蔵野市	0	123,357	0	0	12,662	0	0	0	0	武
4 三鷹市	0	0	0	0	1,479,048	0	0	0	0	三
5 青梅市	0	6,749	3,437	0	33,617	0	10,520	0	0	青
6 府中市	0	114,812	0	0	3,963	0	0	0	0	府
7 昭島市	0	19,385	5,324	67,797	319	0	0	0	0	昭
8 調布市	0	45,563	0	0	0	0	0	0	0	調
9 町田市	297	0	8,301	0	0	0	0	0	0	町
10 小金井市	0	0	152,508	0	0	0	0	0	0	金
11 小平市	0	0	40,940	0	26,969	0	0	0	0	平
12 日野市	0	0	7,689	0	0	0	0	0	0	日
13 東村山市	3,272	14,200	14,680	0	32,430	0	0	0	1,586	東
14 国分寺市	0	52,029	0	0	0	0	0	0	0	分
15 国立市	0	0	1,646	0	0	0	0	0	0	国
16 福生市	0	0	0	0	2,376	0	0	0	0	福
17 狛江市	0	0	2,318	0	11,000	0	0	0	0	狛
18 東大和市	0	0	1,628	0	2,206	0	0	0	0	東
19 清瀬市	0	0	0	13,750	1,300	0	0	0	0	清
20 東久留米市	0	0	141,189	0	0	0	0	0	0	久
21 武蔵村山市	0	0	0	0	27,549	0	0	0	0	村
22 多摩市	0	0	0	0	0	0	0	0	0	多
23 稲城市	0	0	0	0	0	0	0	0	0	稲
24 羽村市	0	1,232	0	0	0	0	0	0	0	羽
25 あきる野市	0	0	290	0	119,372	0	93,125	0	0	あ
26 西東京市	0	0	5,105	0	8,801	0	0	0	0	西
市 計	5,682	377,327	1,900,621	81,547	1,769,673	0	103,645	0	7,856	市
27 瑞穂町	0	0	25,529	0	36,174	0	0	0	0	瑞
28 日の出町	0	3,114	0	0	30,408	0	27,909	0	2,499	日
29 檜原村	0	1,334	0	0	68,727	0	62,166	0	0	檜
30 奥多摩町	0	0	8,237	0	229,192	0	131,837	511	0	奥
西多摩 計	0	4,448	33,766	0	364,501	0	221,912	511	2,499	西
31 大島町	0	35,522	117,265	0	186,301	0	0	0	0	大
32 利島村	0	0	25,104	0	13,769	0	0	0	0	利
33 新島村	0	0	1,624	7,967	106,836	0	0	0	0	新
34 神津島村	0	0	883	0	166,859	0	0	0	62,987	神
35 三宅村	13,758	514	0	0	154,579	0	0	0	14,693	三
36 御蔵島村	14,300	0	0	0	0	0	0	0	0	御
37 八丈町	0	4,884	42,245	49,785	280,725	0	0	0	237,208	八
38 青ヶ島村	0	0	0	0	11,440	0	0	0	5,940	青
39 小笠原村	87,256	0	45,790	0	192,654	0	0	0	0	小
島しょ 計	115,314	40,920	232,911	57,752	1,113,163	0	0	0	320,828	島
町 村 計	115,314	45,368	266,677	57,752	1,477,664	0	221,912	511	323,327	町
市町村 計	120,996	422,695	2,167,298	139,299	3,247,337	0	325,557	511	331,183	計

投資的経費の状況 その1 普通建設事業費の状況  
(2) 単独事業費 (その3)

(単位：千円)

区 分	左 の 内 訳								区 分
	左 の 内 訳		左 の 内 訳						
	(8) その他	6 商工費	うち観光	7 土木費	(1) 道路	(2) 橋りょう	(3) 河川	(7) 都市計画	
1 八王子市	0	7,912	0	6,653,358	2,128,657	232,395	0	4,274,676	八立
2 立川市	1,791	2,336	0	872,789	215,181	97,234	0	554,044	武三
3 武蔵野市	12,662	3,261	1,515	1,979,414	417,291	0	0	1,561,647	武三
4 三鷹市	1,479,048	113,277	0	1,147,466	515,465	54,882	0	572,338	青
5 青梅市	23,097	23,370	23,370	1,178,614	249,891	199,610	365,311	321,635	青
6 府中市	3,963	2,493	0	2,154,997	1,461,551	0	0	589,726	府昭
7 昭島市	319	5,153	0	1,633,997	498,849	9,240	0	1,105,872	調
8 調布市	0	0	0	2,700,556	755,463	25,950	0	1,918,534	調
9 町田市	0	20,364	0	4,480,281	2,413,407	0	0	2,065,576	町
10 小金井市	0	500	0	512,269	134,218	0	458	362,298	金
11 小平市	26,969	4,145	0	1,431,118	498,544	0	0	900,714	平
12 日野市	0	0	0	1,496,841	39,825	227,285	94,486	1,135,186	日
13 東村山市	30,844	6,493	0	1,260,397	303,510	88,642	143,584	724,661	東
14 国分寺市	0	0	0	824,822	512,256	0	0	312,566	分
15 国立市	0	0	0	643,697	470,109	0	29,935	143,653	国
16 福生市	2,376	0	0	341,781	173,865	24,278	0	143,638	福
17 狛江市	11,000	0	0	745,552	243,779	0	2,668	499,105	狛
18 東大和市	2,206	500	0	399,743	301,355	15,620	0	82,768	東
19 清瀬市	1,300	9,106	0	867,073	457,076	0	0	409,626	清
20 東久留米市	0	0	0	592,391	203,943	0	0	388,448	久
21 武蔵村山市	27,549	106,015	0	311,083	109,477	0	20,331	139,312	村
22 多摩市	0	0	0	1,789,350	376,249	226,072	0	1,185,087	多
23 稲城市	0	0	0	2,655,594	245,094	0	23,135	2,387,365	稲
24 羽村市	0	0	0	1,283,585	132,585	0	0	1,148,243	羽
25 あきる野市	26,247	338,310	338,310	1,448,152	416,681	2,800	0	1,026,671	あ
26 西東京市	8,801	0	0	1,302,977	273,433	0	54,366	959,381	西
市 計	1,658,172	643,235	363,195	40,707,897	13,547,754	1,204,008	734,274	24,912,770	市
27 瑞穂町	36,174	0	0	455,014	267,104	0	0	186,071	瑞
28 日の出町	0	67,323	59,818	178,612	132,463	31,968	6,424	6,954	日
29 檜原村	6,561	192,232	192,232	285,861	190,381	2,995	1,642	0	檜
30 奥多摩町	96,844	137,413	137,413	477,648	343,227	0	0	0	奥
西多摩 計	139,579	396,968	389,463	1,397,135	933,175	34,963	8,066	193,025	西
31 大島町	186,301	989,690	989,690	392,113	243,400	0	31,639	0	大
32 利島村	13,769	7,569	0	318,644	0	0	0	0	利
33 新島村	106,836	154,663	154,663	143,134	127,694	0	0	1,815	新
34 神津島村	103,872	200,232	200,232	203,246	158,557	0	0	0	神
35 三宅村	139,886	34,511	34,511	77,756	51,676	0	0	0	三
36 御蔵島村	0	0	0	102,275	56,263	0	0	32,516	御
37 八丈町	43,517	0	0	251,941	196,808	0	0	26,561	八
38 青ヶ島村	5,500	0	0	109,757	13,845	0	0	0	青
39 小笠原村	192,654	5,533	2,783	51,334	46,829	0	0	1,270	小
島しょ 計	792,335	1,392,198	1,381,879	1,650,200	895,072	0	31,639	62,162	島
町 村 計	931,914	1,789,166	1,771,342	3,047,335	1,828,247	34,963	39,705	255,187	町
市町村 計	2,590,086	2,432,401	2,134,537	43,755,232	15,376,001	1,238,971	773,979	25,167,957	計

投資的経費の状況 その1 普通建設事業費の状況  
(2) 単独事業費 (その4)

(単位: 千円)

区 分	左 の 内 訳								8 消 防 費	う ち 庁 舎	区 分
	左 の 内 訳				(8) 住 宅	(9) 空 港	(10) そ の 他	う ち 庁 舎			
	う ち 街 路	う ち 都 市 下 水 路	う ち 区 画 整 理	う ち 公 園							
1 八王子市	336,938	0	2,410,356	677,787	17,630	0	0	408,973	0	八立	
2 立川市	50,659	0	0	399,007	6,330	0	0	29,262	0	立	
3 武蔵野市	1,149,226	0	0	405,725	476	0	0	0	0	武	
4 三鷹市	196,551	0	0	326,329	4,781	0	0	62,618	0	三	
5 青梅市	51,477	0	10,780	129,191	42,167	0	0	204,750	0	青	
6 府中市	103,473	0	97,830	388,423	100,874	0	2,846	62,748	0	府	
7 昭島市	396,090	0	52,259	657,523	0	0	20,036	58,673	0	昭	
8 調布市	548,730	0	0	282,765	609	0	0	75,662	0	調	
9 町田市	522,794	0	504,836	1,037,946	1,298	0	0	347,998	0	町	
10 小金井市	14,749	0	299,641	47,819	0	0	15,295	6,325	0	金	
11 小平市	469,584	0	0	305,676	0	0	31,860	73,595	0	平	
12 日野市	76,397	0	1,019,399	39,390	59	0	0	142,015	100,252	日	
13 東村山市	107,988	0	21,108	271,406	0	0	0	390	390	東	
14 国分寺市	166,843	0	0	99,552	0	0	0	366,941	0	分	
15 国立市	55,669	0	9,647	78,337	0	0	0	0	0	国	
16 福生市	49,943	0	78,471	15,224	0	0	0	4,477	0	福	
17 狛江市	129,810	0	0	369,295	0	0	0	11,888	0	狛	
18 東大和市	9,617	0	0	73,151	0	0	0	3,964	0	東	
19 清瀬市	304,378	0	0	92,830	371	0	0	27,652	0	清	
20 東久留米市	328,061	0	0	60,387	0	0	0	54,322	0	久	
21 武蔵村山市	124,685	0	7,560	7,065	58	0	41,905	139,629	0	村	
22 多摩市	0	0	403,634	781,453	1,942	0	0	1,271	0	多	
23 稲城市	17,986	0	2,301,185	68,173	0	0	0	213,323	82,005	稲	
24 羽村市	0	0	990,261	157,982	0	0	2,757	38,182	0	羽	
25 あきる野市	0	0	1,017,017	983	0	0	2,000	1,548	0	あ	
26 西東京市	795,431	0	15,665	148,285	15,797	0	0	4,572	0	西	
市 計	6,007,079	0	9,239,649	6,921,704	192,392	0	116,699	2,340,778	182,647	市	
27 瑞穂町	357	0	175,066	10,648	1,759	0	80	10,199	0	瑞	
28 日の出町	0	0	0	6,954	803	0	0	20,647	0	日	
29 檜原村	0	0	0	0	84,796	0	6,047	37,353	0	檜	
30 奥多摩町	0	0	0	0	134,421	0	0	6,981	0	奥	
西多摩 計	357	0	175,066	17,602	221,779	0	6,127	75,180	0	西	
31 大島町	0	0	0	0	117,074	0	0	47,004	0	大	
32 利島村	0	0	0	0	318,644	0	0	0	0	利	
33 新島村	0	0	0	1,815	13,625	0	0	57,610	0	新	
34 神津島村	0	0	0	0	44,689	0	0	0	0	神	
35 三宅村	0	0	0	0	26,080	0	0	20,374	0	三	
36 御蔵島村	0	0	0	32,516	13,496	0	0	0	0	御	
37 八丈町	0	0	0	26,561	28,572	0	0	250,367	0	八	
38 青ヶ島村	0	0	0	0	95,912	0	0	27,000	0	青	
39 小笠原村	0	0	0	1,270	316	0	2,919	22,774	0	小	
島しょ 計	0	0	0	62,162	658,408	0	2,919	425,129	0	島	
町 村 計	357	0	175,066	79,764	880,187	0	9,046	500,309	0	町	
市町村 計	6,007,436	0	9,414,715	7,001,468	1,072,579	0	125,745	2,841,087	182,647	計	

投資的経費の状況 その1 普通建設事業費の状況  
(2) 単独事業費 (その5)

(単位：千円)

区 分	9 教育費	左 の 内 訳 左 の 内 訳					10 その他	区 分	
		(1) 小学校	(2) 中学校	(4) 幼稚園	(7) 各種学校	(8) 社会教育			(9) その他
1 八王子市	5,330,024	1,415,430	1,837,664	0	0	757,301	1,319,629	0	八
2 立川市	1,877,337	625,809	404,518	0	0	207,267	639,743	0	立
3 武蔵野市	6,215,412	350,142	5,639,778	0	0	49,932	175,560	0	武
4 三鷹市	1,048,391	318,613	254,513	0	0	38,035	437,230	0	三
5 青梅市	1,160,483	215,982	435,000	0	0	244,181	265,320	37,180	三
6 府中市	10,124,174	5,764,163	332,996	0	0	2,563,519	1,463,496	0	府
7 昭島市	507,780	154,623	131,599	0	0	52,958	168,600	0	昭
8 調布市	1,139,022	500,701	389,087	0	0	77,133	172,101	0	調
9 町田市	2,949,543	632,314	753,967	0	0	350,807	1,212,455	0	町
10 小金井市	431,575	292,346	18,914	0	0	10,182	110,133	0	金
11 小平市	1,549,064	1,032,758	182,250	0	0	152,743	181,313	0	平
12 日野市	561,344	518,363	19,496	0	0	0	23,485	0	日
13 東村山市	1,144,703	300,515	266,934	0	0	77,892	499,362	0	東
14 国分寺市	1,022,546	766,628	46,952	0	0	91,408	117,558	9,998	分
15 国立市	946,277	704,326	6,086	0	0	139,061	96,804	0	国
16 福生市	467,743	167,378	215,366	0	0	16,203	68,796	0	福
17 狛江市	649,087	74,544	184,190	0	0	325,539	64,814	0	狛
18 東大和市	506,332	1,633	22,392	0	0	236,708	245,599	0	東
19 清瀬市	317,429	139,560	57,296	0	0	58,407	62,166	0	清
20 東久留米市	568,913	476,872	51,241	0	0	2,651	38,149	0	久
21 武蔵村山市	318,457	263,887	37,049	0	0	8,051	9,470	2,553	村
22 多摩市	798,472	62,624	652,396	0	0	3,655	79,797	0	多
23 稲城市	1,671,681	814,889	314,554	0	0	193,462	348,776	0	稲
24 羽村市	46,949	45,068	0	0	0	0	1,881	0	羽
25 あきる野市	642,190	207,361	288,873	0	0	5,383	140,573	0	あ
26 西東京市	540,509	217,656	46,325	0	0	24,343	252,185	0	西
市 計	42,535,437	16,064,185	12,589,436	0	0	5,686,821	8,194,995	49,731	市
27 瑞穂町	86,975	21,867	14,316	0	0	5,386	45,406	0	瑞
28 日の出町	117,140	47,280	54,466	0	0	1,133	14,261	0	日
29 檜原村	12,763	4,854	4,719	0	0	979	2,211	0	檜
30 奥多摩町	58,076	5,778	395	0	0	51,634	269	0	奥
西多摩 計	274,954	79,779	73,896	0	0	59,132	62,147	0	西
31 大島町	42,132	0	0	0	0	22,358	19,774	0	大
32 利島村	5,170	1,767	3,265	0	0	0	138	0	利
33 新島村	24,952	11,202	13,750	0	0	0	0	4,096	新
34 神津島村	46,615	21,165	19,131	0	0	1,560	4,759	0	神
35 三宅村	42,899	12,495	18,725	0	0	4,278	7,401	0	三
36 御蔵島村	8,142	4,175	1,391	0	0	0	2,576	0	御
37 八丈町	513,791	37,883	79,827	0	0	394,700	1,381	0	八
38 青ヶ島村	0	0	0	0	0	0	0	0	青
39 小笠原村	12,576	5,565	4,950	0	0	2,061	0	0	小
島しょ 計	696,277	94,252	141,039	0	0	424,957	36,029	4,096	島
町 村 計	971,231	174,031	214,935	0	0	484,089	98,176	4,096	町
市町村 計	43,506,668	16,238,216	12,804,371	0	0	6,170,910	8,293,171	53,827	計

投資的経費の状況 その1 普通建設事業費の状況  
(3) 県営事業負担金等(その1)

(単位:千円)

区 分	県営事業負担金	左 の 内 訳							区 分	
		1 総務費	2 民生費	3 衛生費	4 労働費	5 農林水産業費	6 商工費	7 土木費		
1 八王子市	1,678	0	0	0	0	0	0	0	0	八立
2 立川市	0	0	0	0	0	0	0	0	0	立武
3 武蔵野市	0	0	0	0	0	0	0	0	0	三青
4 三鷹市	0	0	0	0	0	0	0	0	0	
5 青梅市	10,150	0	0	0	0	0	0	0	0	
6 府中市	0	0	0	0	0	0	0	0	0	府昭
7 昭島市	0	0	0	0	0	0	0	0	0	調町
8 調布市	0	0	0	0	0	0	0	0	0	金
9 町田市	0	0	0	0	0	0	0	0	0	
10 小金井市	0	0	0	0	0	0	0	0	0	
11 小平市	0	0	0	0	0	0	0	0	0	平日
12 日野市	0	0	0	0	0	0	0	0	0	東分
13 東村山市	1,266,150	0	0	0	0	0	0	0	1,266,150	国
14 国分寺市	0	0	0	0	0	0	0	0	0	
15 国立市	0	0	0	0	0	0	0	0	0	
16 福生市	0	0	0	0	0	0	0	0	0	福猪
17 狛江市	0	0	0	0	0	0	0	0	0	東清
18 東大和市	0	0	0	0	0	0	0	0	0	久
19 清瀬市	0	0	0	0	0	0	0	0	0	
20 東久留米市	0	0	0	0	0	0	0	0	0	
21 武蔵村山市	0	0	0	0	0	0	0	0	0	村多
22 多摩市	10,664	0	0	0	0	0	0	0	0	稲羽
23 稲城市	0	0	0	0	0	0	0	0	0	あ
24 羽村市	0	0	0	0	0	0	0	0	0	西
25 あきる野市	0	0	0	0	0	0	0	0	0	
26 西東京市	16,118	0	0	0	0	0	0	0	16,118	
市 計	1,304,760	0	0	0	0	0	0	0	1,282,268	市
27 瑞穂町	0	0	0	0	0	0	0	0	0	瑞日
28 日の出町	3,490	0	0	0	0	0	0	0	0	檜奥
29 檜原村	24,654	0	0	0	0	0	0	0	24,654	
30 奥多摩町	609	0	0	0	0	0	0	0	0	
西多摩 計	28,753	0	0	0	0	0	0	0	24,654	西
31 大島町	0	0	0	0	0	0	0	0	0	大利
32 利島村	0	0	0	0	0	0	0	0	0	新
33 新島村	0	0	0	0	0	0	0	0	0	神
34 神津島村	23,515	0	0	0	0	0	0	0	23,515	
35 三宅村	0	0	0	0	0	0	0	0	0	三御
36 御蔵島村	0	0	0	0	0	0	0	0	0	八
37 八丈町	0	0	0	0	0	0	0	0	0	青
38 青ヶ島村	0	0	0	0	0	0	0	0	0	小
39 小笠原村	0	0	0	0	0	0	0	0	0	
島しょ 計	23,515	0	0	0	0	0	0	0	23,515	島町
町 村 計	52,268	0	0	0	0	0	0	0	48,169	
市町村 計	1,357,028	0	0	0	0	0	0	0	1,330,437	計

投資的経費の状況 その1 普通建設事業費の状況  
(3) 県営事業負担金等(その2)

(単位:千円)

区 分	左 の 内 訳								区 分
	左 の 内 訳								
	(1) 道路橋りょう	(2) 河川海岸	(4) 都市計画	左 の 内 訳				(5) 住宅	
① 街 路				② 都市下水路	③ 区画整理	④ その他			
1 八王子市	0	0	0	0	0	0	0	0	八立
2 立川市	0	0	0	0	0	0	0	0	立武
3 武蔵野市	0	0	0	0	0	0	0	0	武三
4 三鷹市	0	0	0	0	0	0	0	0	三青
5 青梅市	0	0	0	0	0	0	0	0	青
6 府中市	0	0	0	0	0	0	0	0	府昭
7 昭島市	0	0	0	0	0	0	0	0	昭調
8 調布市	0	0	0	0	0	0	0	0	調町
9 町田市	0	0	0	0	0	0	0	0	町金
10 小金井市	0	0	0	0	0	0	0	0	金
11 小平市	0	0	0	0	0	0	0	0	平日
12 日野市	0	0	0	0	0	0	0	0	日東
13 東村山市	0	0	1,266,150	0	0	0	1,266,150	0	東分
14 国分寺市	0	0	0	0	0	0	0	0	分国
15 国立市	0	0	0	0	0	0	0	0	国
16 福生市	0	0	0	0	0	0	0	0	福
17 狛江市	0	0	0	0	0	0	0	0	狛
18 東大和市	0	0	0	0	0	0	0	0	東
19 清瀬市	0	0	0	0	0	0	0	0	清
20 東久留米市	0	0	0	0	0	0	0	0	東久
21 武蔵村山市	0	0	0	0	0	0	0	0	村
22 多摩市	0	0	0	0	0	0	0	0	多
23 稲城市	0	0	0	0	0	0	0	0	稲
24 羽村市	0	0	0	0	0	0	0	0	羽
25 あきる野市	0	0	0	0	0	0	0	0	あ
26 西東京市	0	0	16,118	0	0	16,118	0	0	西
市 計	0	0	1,282,268	0	0	16,118	1,266,150	0	市
27 瑞穂町	0	0	0	0	0	0	0	0	瑞
28 日の出町	0	0	0	0	0	0	0	0	日
29 檜原村	18,511	6,143	0	0	0	0	0	0	檜
30 奥多摩町	0	0	0	0	0	0	0	0	奥
西多摩 計	18,511	6,143	0	0	0	0	0	0	西
31 大島町	0	0	0	0	0	0	0	0	大
32 利島村	0	0	0	0	0	0	0	0	利
33 新島村	0	0	0	0	0	0	0	0	新
34 神津島村	0	23,515	0	0	0	0	0	0	神
35 三宅村	0	0	0	0	0	0	0	0	三
36 御蔵島村	0	0	0	0	0	0	0	0	御
37 八丈町	0	0	0	0	0	0	0	0	八
38 青ヶ島村	0	0	0	0	0	0	0	0	青
39 小笠原村	0	0	0	0	0	0	0	0	小
島しょ 計	0	23,515	0	0	0	0	0	0	島
町 村 計	18,511	29,658	0	0	0	0	0	0	町
市町村 計	18,511	29,658	1,282,268	0	0	16,118	1,266,150	0	計

投資的経費の状況 その1 普通建設事業費の状況  
(3) 県営事業負担金等 (その3)

(単位：千円)

区 分	左 の 内 訳				国直轄・同級他団体・受託事業	左 の 内 訳			区 分
	(6) その 他	8 消 防 費	9 教 育 費	10 そ の 他		1 総 務 費	2 民 生 費	3 衛 生 費	
1 八王子市	0	1,678	0	0	0	0	0	0	八立
2 立川市	0	0	0	0	0	0	0	0	立武
3 武蔵野市	0	0	0	0	0	0	0	0	武三
4 三鷹市	0	0	0	0	32,973	8,228	6,853	0	三青
5 青梅市	0	10,150	0	0	76,627	0	0	0	青
6 府中市	0	0	0	0	0	0	0	0	府昭
7 昭島市	0	0	0	0	0	0	0	0	昭調
8 調布市	0	0	0	0	236,609	0	4,039	0	調町
9 町田市	0	0	0	0	647,056	0	0	0	金
10 小金井市	0	0	0	0	43,036	0	0	0	金
11 小平市	0	0	0	0	611,413	0	0	0	平日
12 日野市	0	0	0	0	325,352	0	0	0	日東
13 東村山市	0	0	0	0	593,245	0	0	0	東分
14 国分寺市	0	0	0	0	0	0	0	0	分国
15 国立市	0	0	0	0	3,339	3,339	0	0	国
16 福生市	0	0	0	0	0	0	0	0	福
17 狛江市	0	0	0	0	0	0	0	0	狛
18 東大和市	0	0	0	0	0	0	0	0	東
19 清瀬市	0	0	0	0	0	0	0	0	清
20 東久留米市	0	0	0	0	18,563	0	0	0	久
21 武蔵村山市	0	0	0	0	0	0	0	0	村
22 多摩市	0	10,664	0	0	0	0	0	0	多
23 稲城市	0	0	0	0	329,661	0	0	0	稲
24 羽村市	0	0	0	0	0	0	0	0	羽
25 あきる野市	0	0	0	0	12,392	0	0	0	あ
26 西東京市	0	0	0	0	0	0	0	0	西
市 計	0	22,492	0	0	2,930,266	11,567	10,892	0	市
27 瑞穂町	0	0	0	0	0	0	0	0	瑞
28 日の出町	0	3,490	0	0	0	0	0	0	日
29 檜原村	0	0	0	0	0	0	0	0	檜
30 奥多摩町	0	0	609	0	0	0	0	0	奥
西多摩 計	0	3,490	609	0	0	0	0	0	西
31 大島町	0	0	0	0	0	0	0	0	大
32 利島村	0	0	0	0	0	0	0	0	利
33 新島村	0	0	0	0	6,750	6,750	0	0	新
34 神津島村	0	0	0	0	0	0	0	0	神
35 三宅村	0	0	0	0	0	0	0	0	三
36 御蔵島村	0	0	0	0	0	0	0	0	御
37 八丈町	0	0	0	0	0	0	0	0	八
38 青ヶ島村	0	0	0	0	0	0	0	0	青
39 小笠原村	0	0	0	0	0	0	0	0	小
島しょ 計	0	0	0	0	6,750	6,750	0	0	島
町 村 計	0	3,490	609	0	6,750	6,750	0	0	町
市町村 計	0	25,982	609	0	2,937,016	18,317	10,892	0	計

投資的経費の状況 その1 普通建設事業費の状況  
(3) 県営事業負担金等 (その4)

(単位: 千円)

区 分	左 の 内 訳								区 分
	4 労働費	5 農林水産業費	6 商工費	7 土木費	左 の 内 訳			左 の 内 訳 ① 街 路	
					(1) 道路橋りょう	(2) 河川海岸	(4) 都市計画		
1 八王子市	0	0	0	0	0	0	0	0	八
2 立川市	0	0	0	0	0	0	0	0	立
3 武蔵野市	0	0	0	0	0	0	0	0	武
4 三鷹市	0	0	0	17,892	0	0	17,892	17,892	三
5 青梅市	0	0	0	76,627	0	0	76,627	74,155	青
6 府中市	0	0	0	0	0	0	0	0	府
7 昭島市	0	0	0	0	0	0	0	0	昭
8 調布市	0	0	0	232,570	0	0	232,570	0	調
9 町田市	0	0	0	647,056	0	0	647,056	647,056	町
10 小金井市	0	0	0	43,036	43,036	0	0	0	金
11 小平市	0	0	0	611,413	3,103	0	608,310	608,310	平
12 日野市	0	0	0	325,352	0	0	325,352	0	日
13 東村山市	0	0	0	593,245	0	0	593,245	593,245	東
14 国分寺市	0	0	0	0	0	0	0	0	分
15 国立市	0	0	0	0	0	0	0	0	国
16 福生市	0	0	0	0	0	0	0	0	福
17 狛江市	0	0	0	0	0	0	0	0	狛
18 東大和市	0	0	0	0	0	0	0	0	東
19 清瀬市	0	0	0	0	0	0	0	0	清
20 東久留米市	0	0	0	18,563	18,563	0	0	0	久
21 武蔵村山市	0	0	0	0	0	0	0	0	村
22 多摩市	0	0	0	0	0	0	0	0	多
23 稲城市	0	0	0	329,661	0	0	329,661	329,661	稲
24 羽村市	0	0	0	0	0	0	0	0	羽
25 あきる野市	0	0	0	12,392	12,392	0	0	0	あ
26 西東京市	0	0	0	0	0	0	0	0	西
市 計	0	0	0	2,907,807	77,094	0	2,830,713	2,270,319	市
27 瑞穂町	0	0	0	0	0	0	0	0	瑞
28 日の出町	0	0	0	0	0	0	0	0	日
29 檜原村	0	0	0	0	0	0	0	0	檜
30 奥多摩町	0	0	0	0	0	0	0	0	奥
西多摩 計	0	0	0	0	0	0	0	0	西
31 大島町	0	0	0	0	0	0	0	0	大
32 利島村	0	0	0	0	0	0	0	0	利
33 新島村	0	0	0	0	0	0	0	0	新
34 神津島村	0	0	0	0	0	0	0	0	神
35 三宅村	0	0	0	0	0	0	0	0	三
36 御蔵島村	0	0	0	0	0	0	0	0	御
37 八丈町	0	0	0	0	0	0	0	0	八
38 青ヶ島村	0	0	0	0	0	0	0	0	青
39 小笠原村	0	0	0	0	0	0	0	0	小
島しょ 計	0	0	0	0	0	0	0	0	島
町 村 計	0	0	0	0	0	0	0	0	町
市町村 計	0	0	0	2,907,807	77,094	0	2,830,713	2,270,319	計

投資的経費の状況 その1 普通建設事業費の状況  
(3) 県営事業負担金等 (その5)

(単位：千円)

区 分	左 の 内 訳								区 分
	左 の 内 訳			(5) 住 宅	(6) そ の 他	8 消 防 費	9 教 育 費	10 そ の 他	
	② 都 市 下 水 路	③ 区 画 整 理	④ そ の 他						
1 八王子市	0	0	0	0	0	0	0	0	八立
2 立川市	0	0	0	0	0	0	0	0	立武
3 武蔵野市	0	0	0	0	0	0	0	0	三青
4 三鷹市	0	0	0	0	0	0	0	0	三青
5 青梅市	0	2,472	0	0	0	0	0	0	三青
6 府中市	0	0	0	0	0	0	0	0	府昭
7 昭島市	0	0	0	0	0	0	0	0	昭調
8 調布市	0	232,570	0	0	0	0	0	0	調町
9 町田市	0	0	0	0	0	0	0	0	町金
10 小金井市	0	0	0	0	0	0	0	0	町金
11 小平市	0	0	0	0	0	0	0	0	平日
12 日野市	0	325,352	0	0	0	0	0	0	日東
13 東村山市	0	0	0	0	0	0	0	0	東分
14 国分寺市	0	0	0	0	0	0	0	0	国分
15 国立市	0	0	0	0	0	0	0	0	国分
16 福生市	0	0	0	0	0	0	0	0	福猫
17 狛江市	0	0	0	0	0	0	0	0	狛東
18 東大和市	0	0	0	0	0	0	0	0	東清
19 清瀬市	0	0	0	0	0	0	0	0	清久
20 東久留米市	0	0	0	0	0	0	0	0	東久
21 武蔵村山市	0	0	0	0	0	0	0	0	村多
22 多摩市	0	0	0	0	0	0	0	0	多稲
23 稲城市	0	0	0	0	0	0	0	0	稲羽
24 羽村市	0	0	0	0	0	0	0	0	羽あ
25 あきる野市	0	0	0	0	0	0	0	0	あ西
26 西東京市	0	0	0	0	0	0	0	0	西京
市 計	0	560,394	0	0	0	0	0	0	市 計
27 瑞穂町	0	0	0	0	0	0	0	0	瑞日
28 日の出町	0	0	0	0	0	0	0	0	日出
29 檜原村	0	0	0	0	0	0	0	0	檜奥
30 奥多摩町	0	0	0	0	0	0	0	0	奥西
西多摩 計	0	0	0	0	0	0	0	0	西多摩 計
31 大島町	0	0	0	0	0	0	0	0	大新
32 利島村	0	0	0	0	0	0	0	0	利新
33 新島村	0	0	0	0	0	0	0	0	新神
34 神津島村	0	0	0	0	0	0	0	0	神島
35 三宅村	0	0	0	0	0	0	0	0	三御
36 御蔵島村	0	0	0	0	0	0	0	0	御八
37 八丈町	0	0	0	0	0	0	0	0	八青
38 青ヶ島村	0	0	0	0	0	0	0	0	青小
39 小笠原村	0	0	0	0	0	0	0	0	小笠
島しょ 計	0	0	0	0	0	0	0	0	島計
町 村 計	0	0	0	0	0	0	0	0	町村計
市町村 計	0	560,394	0	0	0	0	0	0	市町村計

投資的経費の状況 その2 用地取得費の状況  
(1) 補助事業費 (その1)

(単位: 千円)

区 分	決 算 額	左 の 内 訳									区 分
		1 総務関係	うち庁舎		2 民生関係	左 の 内 訳		3 衛生関係	左 の 内 訳		
						(1) 社会福祉施設	(2) その他		(1) 清掃施設	(2) その他	
1 八王子市	35,000	0	0	0	0	0	0	0	0	0	八立
2 立川市	437,086	0	0	0	0	0	0	0	0	0	立
3 武蔵野市	0	0	0	0	0	0	0	0	0	0	武
4 三鷹市	51,000	0	0	0	0	0	0	0	0	0	武
5 青梅市	11,700	0	0	0	0	0	0	0	0	0	三
6 府中市	97,428	0	0	0	0	0	0	0	0	0	青
7 昭島市	0	0	0	0	0	0	0	0	0	0	府
8 調布市	126,580	0	0	0	0	0	0	0	0	0	昭
9 町田市	60,900	0	0	0	0	0	0	0	0	0	調
10 小金井市	7,291	0	0	0	0	0	0	0	0	0	町
11 小平市	1,627,746	0	0	0	0	0	0	0	0	0	金
12 日野市	0	0	0	0	0	0	0	0	0	0	平
13 東村山市	280,320	0	0	0	0	0	0	0	0	0	日
14 国分寺市	881,867	0	0	0	0	0	0	0	0	0	東
15 国立市	48,231	0	0	0	0	0	0	0	0	0	村
16 福生市	70,000	0	0	0	0	0	0	0	0	0	山
17 狛江市	248,000	0	0	0	0	0	0	0	0	0	多
18 東大和市	0	0	0	0	0	0	0	0	0	0	摩
19 清瀬市	166,000	0	0	0	0	0	0	0	0	0	市
20 東久留米市	385,609	0	0	0	0	0	0	0	0	0	稲
21 武蔵村山市	0	0	0	0	0	0	0	0	0	0	城
22 多摩市	0	0	0	0	0	0	0	0	0	0	市
23 稲城市	0	0	0	0	0	0	0	0	0	0	羽
24 羽村市	162,227	0	0	0	0	0	0	0	0	0	あ
25 あきる野市	0	0	0	0	0	0	0	0	0	0	き
26 西東京市	167,812	0	0	0	0	0	0	0	0	0	野
市 計	4,864,797	0	0	0	0	0	0	0	0	0	市
27 瑞穂町	0	0	0	0	0	0	0	0	0	0	瑞
28 日の出町	0	0	0	0	0	0	0	0	0	0	日
29 檜原村	0	0	0	0	0	0	0	0	0	0	出
30 奥多摩町	0	0	0	0	0	0	0	0	0	0	村
西多摩 計	0	0	0	0	0	0	0	0	0	0	奥
31 大島町	0	0	0	0	0	0	0	0	0	0	多
32 利島村	0	0	0	0	0	0	0	0	0	0	摩
33 新島村	0	0	0	0	0	0	0	0	0	0	計
34 神津島村	0	0	0	0	0	0	0	0	0	0	大
35 三宅村	0	0	0	0	0	0	0	0	0	0	利
36 御蔵島村	0	0	0	0	0	0	0	0	0	0	島
37 八丈町	0	0	0	0	0	0	0	0	0	0	新
38 青ヶ島村	0	0	0	0	0	0	0	0	0	0	神
39 小笠原村	0	0	0	0	0	0	0	0	0	0	津
島しょ 計	0	0	0	0	0	0	0	0	0	0	島
町 村 計	0	0	0	0	0	0	0	0	0	0	三
市町村 計	4,864,797	0	0	0	0	0	0	0	0	0	御

投資的経費の状況 その2 用地取得費の状況  
(1) 補助事業費 (その2)

(単位: 千円)

区 分	左 の 内 訳									区 分
	4 農林水産業関係	左 の 内 訳		5 土木関係	左 の 内 訳			左 の 内 訳		
		(1) 農業関係	(2) 林業・水産業関係		(1) 道路・橋りょう	(2) 河 川	(4) 都市計画	う ち 街 路	う ち 都 市 下 水 路	
1 八王子 市	0	0	0	35,000	0	0	35,000	17,000	0	八立
2 立 川 市	0	0	0	437,086	5,306	0	431,780	368,780	0	立
3 武蔵野 市	0	0	0	0	0	0	0	0	0	武
4 三 鷹 市	0	0	0	51,000	0	0	51,000	0	0	三
5 青 梅 市	0	0	0	11,700	0	0	11,700	11,700	0	青
6 府 中 市	0	0	0	97,428	0	0	97,428	97,428	0	府
7 昭 島 市	0	0	0	0	0	0	0	0	0	昭
8 調 布 市	0	0	0	126,580	0	0	126,580	72,658	0	調
9 町 田 市	0	0	0	60,900	900	0	60,000	0	0	町
10 小金井 市	0	0	0	7,291	0	0	7,291	7,291	0	金
11 小 平 市	0	0	0	1,627,746	2,800	0	1,624,946	686,000	0	平
12 日 野 市	0	0	0	0	0	0	0	0	0	日
13 東村山 市	0	0	0	280,320	0	0	280,320	111,600	0	東
14 国分寺 市	0	0	0	495,189	0	0	495,189	0	0	分
15 国 立 市	0	0	0	48,231	0	0	48,231	48,231	0	国
16 福 生 市	0	0	0	70,000	0	0	70,000	70,000	0	福
17 狛 江 市	0	0	0	248,000	0	0	248,000	248,000	0	狛
18 東大和 市	0	0	0	0	0	0	0	0	0	東
19 清 瀬 市	0	0	0	166,000	0	0	166,000	166,000	0	清
20 東久留米市	0	0	0	385,609	0	0	385,609	385,609	0	久
21 武蔵村山市	0	0	0	0	0	0	0	0	0	村
22 多 摩 市	0	0	0	0	0	0	0	0	0	多
23 稲 城 市	0	0	0	0	0	0	0	0	0	稲
24 羽 村 市	0	0	0	162,227	0	0	162,227	0	0	羽
25 あきる野市	0	0	0	0	0	0	0	0	0	あ
26 西東京 市	0	0	0	0	0	0	0	0	0	西
市 計	0	0	0	4,310,307	9,006	0	4,301,301	2,290,297	0	市
27 瑞 穂 町	0	0	0	0	0	0	0	0	0	瑞
28 日の出 町	0	0	0	0	0	0	0	0	0	日
29 檜 原 村	0	0	0	0	0	0	0	0	0	檜
30 奥多摩 町	0	0	0	0	0	0	0	0	0	奥
西多摩 計	0	0	0	0	0	0	0	0	0	西
31 大 島 町	0	0	0	0	0	0	0	0	0	大
32 利 島 村	0	0	0	0	0	0	0	0	0	利
33 新 島 村	0	0	0	0	0	0	0	0	0	新
34 神津島 村	0	0	0	0	0	0	0	0	0	神
35 三 宅 村	0	0	0	0	0	0	0	0	0	三
36 御蔵島 村	0	0	0	0	0	0	0	0	0	御
37 八 丈 町	0	0	0	0	0	0	0	0	0	八
38 青ヶ島 村	0	0	0	0	0	0	0	0	0	青
39 小笠原 村	0	0	0	0	0	0	0	0	0	小
島しょ 計	0	0	0	0	0	0	0	0	0	島
町 村 計	0	0	0	0	0	0	0	0	0	町
市町村 計	0	0	0	4,310,307	9,006	0	4,301,301	2,290,297	0	計

投資的経費の状況 その2 用地取得費の状況  
(1) 補助事業費 (その3)

(単位：千円)

区 分	左 の 内 訳								区 分
	(4) 都 市 計 画		左 の 内 訳			6 教 育 関 係	左 の 内 訳		
	うち区画整理	うち公園	(5) 公 営 住 宅	(6) 空 港	(7) そ の 他		(1) 小 学 校	(2) 中 学 校	
1 八王子市	0	18,000	0	0	0	0	0	0	八立
2 立川市	0	63,000	0	0	0	0	0	0	武
3 武蔵野市	0	0	0	0	0	0	0	0	三
4 三鷹市	0	51,000	0	0	0	0	0	0	青
5 青梅市	0	0	0	0	0	0	0	0	
6 府中市	0	0	0	0	0	0	0	0	府
7 昭島市	0	0	0	0	0	0	0	0	昭
8 調布市	0	53,922	0	0	0	0	0	0	調
9 町田市	0	60,000	0	0	0	0	0	0	町
10 小金井市	0	0	0	0	0	0	0	0	金
11 小平市	0	938,946	0	0	0	0	0	0	平
12 日野市	0	0	0	0	0	0	0	0	日
13 東村山市	0	168,720	0	0	0	0	0	0	東
14 国分寺市	0	0	0	0	0	386,678	0	0	分
15 国立市	0	0	0	0	0	0	0	0	国
16 福生市	0	0	0	0	0	0	0	0	福
17 狛江市	0	0	0	0	0	0	0	0	狛
18 東大和市	0	0	0	0	0	0	0	0	東
19 清瀬市	0	0	0	0	0	0	0	0	清
20 東久留米市	0	0	0	0	0	0	0	0	久
21 武蔵村山市	0	0	0	0	0	0	0	0	村
22 多摩市	0	0	0	0	0	0	0	0	多
23 稲城市	0	0	0	0	0	0	0	0	稲
24 羽村市	162,227	0	0	0	0	0	0	0	羽
25 あきる野市	0	0	0	0	0	0	0	0	あ
26 西東京市	0	0	0	0	0	167,812	0	0	西
市 計	162,227	1,353,588	0	0	0	554,490	0	0	市
27 瑞穂町	0	0	0	0	0	0	0	0	瑞
28 日の出町	0	0	0	0	0	0	0	0	日
29 檜原村	0	0	0	0	0	0	0	0	檜
30 奥多摩町	0	0	0	0	0	0	0	0	奥
西多摩 計	0	0	0	0	0	0	0	0	西
31 大島町	0	0	0	0	0	0	0	0	大
32 利島村	0	0	0	0	0	0	0	0	利
33 新島村	0	0	0	0	0	0	0	0	新
34 神津島村	0	0	0	0	0	0	0	0	神
35 三宅村	0	0	0	0	0	0	0	0	三
36 御蔵島村	0	0	0	0	0	0	0	0	御
37 八丈町	0	0	0	0	0	0	0	0	八
38 青ヶ島村	0	0	0	0	0	0	0	0	青
39 小笠原村	0	0	0	0	0	0	0	0	小
島しょ 計	0	0	0	0	0	0	0	0	島
町 村 計	0	0	0	0	0	0	0	0	町
市町村 計	162,227	1,353,588	0	0	0	554,490	0	0	計

投資的経費の状況 その2 用地取得費の状況  
(1) 補助事業費 (その4)

(単位：千円)

区 分	左 の 内 訳			7 そ の 他	取得用地面積 (㎡)	決算額に係る取得用地面積 (㎡)	区 分
	(5) 社会教育施設	(6) 社会体育施設	(7) そ の 他				
1 八王子市	0	0	0	0	302	302	八立
2 立川市	0	0	0	0	1,518	1,518	武
3 武蔵野市	0	0	0	0	0	0	三
4 三鷹市	0	0	0	0	187	187	青
5 青梅市	0	0	0	0	100	100	
6 府中市	0	0	0	0	320	568	府
7 昭島市	0	0	0	0	0	0	昭
8 調布市	0	0	0	0	366	359	調
9 町田市	0	0	0	0	1,756	1,756	町
10 小金井市	0	0	0	0	44	44	金
11 小平市	0	0	0	0	7,110	7,110	平
12 日野市	0	0	0	0	0	0	日
13 東村山市	0	0	0	0	2,339	1,964	東
14 国分寺市	386,678	0	0	0	2,106	2,106	分
15 国立市	0	0	0	0	278	278	国
16 福生市	0	0	0	0	251	251	福
17 狛江市	0	0	0	0	181	181	狛
18 東大和市	0	0	0	0	0	0	東
19 清瀬市	0	0	0	0	445	445	清
20 東久留米市	0	0	0	0	538	538	久
21 武蔵村山市	0	0	0	0	0	0	村
22 多摩市	0	0	0	0	0	0	多
23 稲城市	0	0	0	0	0	0	稲
24 羽村市	0	0	0	0	0	0	羽
25 あきる野市	0	0	0	0	0	0	あ
26 西東京市	167,812	0	0	0	252	252	西
市 計	554,490	0	0	0	18,093	17,959	市
27 瑞穂町	0	0	0	0	0	0	瑞
28 日の出町	0	0	0	0	0	0	日
29 檜原村	0	0	0	0	0	0	檜
30 奥多摩町	0	0	0	0	0	0	奥
西多摩 計	0	0	0	0	0	0	西
31 大島町	0	0	0	0	0	0	大
32 利島村	0	0	0	0	0	0	利
33 新島村	0	0	0	0	0	0	新
34 神津島村	0	0	0	0	0	0	神
35 三宅村	0	0	0	0	0	0	三
36 御蔵島村	0	0	0	0	0	0	御
37 八丈町	0	0	0	0	0	0	八
38 青ヶ島村	0	0	0	0	0	0	青
39 小笠原村	0	0	0	0	0	0	小
島しょ 計	0	0	0	0	0	0	島
町 村 計	0	0	0	0	0	0	町
市町村 計	554,490	0	0	0	18,093	17,959	市

投資的経費の状況 その2 用地取得費の状況  
(2) 単独事業費 (その1)

(単位：千円)

区 分	決 算 額	左 の 内 訳								区 分
		1 総務関係		2 民生関係		3 衛生関係		左 の 内 訳		
			うち庁舎			(1) 社会福祉施設	(2) その他	(1) 清掃施設	(2) その他	
1 八王子市	638,581	0	0	0	0	0	0	0	0	八立
2 立川市	282,901	0	0	0	0	0	0	0	0	武
3 武蔵野市	1,541,779	0	0	451,504	451,504	0	0	0	0	三
4 三鷹市	1,729,363	0	0	75,438	0	75,438	0	0	0	青
5 青梅市	176,310	80,414	47,414	0	0	0	0	0	0	青
6 府中市	1,432,188	0	0	0	0	0	0	0	0	府
7 昭島市	606,934	0	0	0	0	0	0	0	0	昭
8 調布市	472,024	0	0	0	0	0	0	0	0	調
9 町田市	1,234,670	0	0	0	0	0	0	0	0	町
10 小金井市	81,042	0	0	0	0	0	59,034	59,034	0	金
11 小平市	499,055	0	0	0	0	0	0	0	0	平
12 日野市	100,000	0	0	0	0	0	0	0	0	日
13 東村山市	602,463	0	0	114,461	0	114,461	0	0	0	東
14 国分寺市	305,720	0	0	85,622	0	85,622	0	0	0	分
15 国立市	10,645	0	0	0	0	0	0	0	0	国
16 福生市	29,661	0	0	0	0	0	0	0	0	福
17 狛江市	689,335	0	0	312,084	0	312,084	0	0	0	狛
18 東大和市	640	0	0	0	0	0	0	0	0	東
19 清瀬市	468,705	5,887	0	0	0	0	0	0	0	清
20 東久留米市	377,103	235,011	235,011	0	0	0	0	0	0	久
21 武蔵村山市	131,840	0	0	0	0	0	0	0	0	村
22 多摩市	86,621	6,860	0	0	0	0	78,902	78,902	0	多
23 稲城市	973,664	0	0	0	0	0	0	0	0	稲
24 羽村市	630,283	0	0	0	0	0	0	0	0	羽
25 あきる野市	38,088	33,337	0	0	0	0	0	0	0	あ
26 西東京市	776,963	0	0	0	0	0	0	0	0	西
市 計	13,916,578	361,509	282,425	1,039,109	451,504	587,605	137,936	137,936	0	市
27 瑞穂町	46,098	0	0	0	0	0	0	0	0	瑞
28 日の出町	1,938	0	0	0	0	0	0	0	0	日
29 檜原村	233,708	0	0	0	0	0	0	0	0	檜
30 奥多摩町	35,993	0	0	0	0	0	0	0	0	奥
西多摩 計	317,737	0	0	0	0	0	0	0	0	西
31 大島町	0	0	0	0	0	0	0	0	0	大
32 利島村	0	0	0	0	0	0	0	0	0	利
33 新島村	8,431	8,238	0	0	0	0	0	0	0	新
34 神津島村	13,853	2,779	0	0	0	0	0	0	0	神
35 三宅村	2,000	0	0	0	0	0	0	0	0	三
36 御蔵島村	15,021	0	0	0	0	0	0	0	0	御
37 八丈町	53,478	0	0	0	0	0	0	0	0	八
38 青ヶ島村	0	0	0	0	0	0	0	0	0	青
39 小笠原村	5,200	5,200	0	0	0	0	0	0	0	小
島しょ 計	97,983	16,217	0	0	0	0	0	0	0	島
町 村 計	415,720	16,217	0	0	0	0	0	0	0	町
市町村 計	14,332,298	377,726	282,425	1,039,109	451,504	587,605	137,936	137,936	0	計

投資的経費の状況 その2 用地取得費の状況  
(2) 単独事業費 (その2)

(単位：千円)

区 分	左 の 内 訳								区 分
	4 農林水産業関係	左 の 内 訳		5 土 木 関 係	左 の 内 訳			うち 街 路	
		(1) 農 業 関 係	(2) 林業・水産業関係		(1) 道 路・橋りょう	(2) 河 川	(4) 都市計画		
1 八王子市	0	0	0	436,125	129,244	0	306,881	116,434	八立
2 立川市	0	0	0	282,901	146	0	282,755	18,362	武三
3 武蔵野市	0	0	0	1,090,275	0	0	1,090,275	855,606	青
4 三鷹市	1,435,844	1,435,844	0	218,081	33,087	0	184,994	95,360	府
5 青梅市	0	0	0	95,896	20,581	0	75,315	75,315	昭
6 府中市	0	0	0	528,454	467,528	0	60,926	60,926	調
7 昭島市	0	0	0	606,934	202,781	0	404,153	0	町
8 調布市	0	0	0	472,024	263,814	0	208,210	12,618	金
9 町田市	0	0	0	1,234,670	695,475	0	539,195	0	平
10 小金井市	0	0	0	606	0	0	606	606	日
11 小平市	0	0	0	499,055	12,071	0	486,984	263,468	東
12 日野市	0	0	0	0	0	0	0	0	分
13 東村山市	0	0	0	54,611	8,525	0	46,086	2,220	国
14 国分寺市	0	0	0	182,061	18,342	0	163,719	0	福
15 国立市	0	0	0	10,645	10,645	0	0	0	猪
16 福生市	0	0	0	29,661	3,397	0	26,264	26,201	東
17 狛江市	0	0	0	377,251	0	0	377,251	37,876	清
18 東大和市	0	0	0	0	0	0	0	0	久
19 清瀬市	0	0	0	462,818	146,022	0	316,796	304,378	武
20 東久留米市	0	0	0	142,092	13,971	0	128,121	128,121	蔵
21 武蔵村山市	0	0	0	123,789	11,904	0	111,885	111,885	村
22 多摩市	0	0	0	859	859	0	0	0	多
23 稲城市	0	0	0	94,452	1,497	0	92,955	92,955	稲
24 羽村市	0	0	0	630,283	278	0	630,005	0	羽
25 あきる野市	0	0	0	4,751	4,751	0	0	0	あ
26 西東京市	0	0	0	776,963	882	0	776,081	669,625	西
市 計	1,435,844	1,435,844	0	8,355,257	2,045,800	0	6,309,457	2,871,956	市
27 瑞穂町	0	0	0	46,098	46,098	0	0	0	瑞
28 日の出町	1,938	1,938	0	0	0	0	0	0	日
29 檜原村	0	0	0	233,708	154,192	0	0	0	檜
30 奥多摩町	0	0	0	35,993	3,049	0	0	0	奥
西多摩 計	1,938	1,938	0	315,799	203,339	0	0	0	西
31 大島町	0	0	0	0	0	0	0	0	大
32 利島村	0	0	0	0	0	0	0	0	利
33 新島村	0	0	0	193	193	0	0	0	新
34 神津島村	10,048	10,048	0	1,026	1,026	0	0	0	神
35 三宅村	2,000	2,000	0	0	0	0	0	0	三
36 御蔵島村	0	0	0	13,496	0	0	0	0	御
37 八丈町	86	86	0	3,810	3,810	0	0	0	八
38 青ヶ島村	0	0	0	0	0	0	0	0	青
39 小笠原村	0	0	0	0	0	0	0	0	小
島しょ 計	12,134	12,134	0	18,525	5,029	0	0	0	島
町 村 計	14,072	14,072	0	334,324	208,368	0	0	0	町
市町村 計	1,449,916	1,449,916	0	8,689,581	2,254,168	0	6,309,457	2,871,956	計

投資的経費の状況 その2 用地取得費の状況  
(2) 単独事業費 (その3)

(単位: 千円)

区 分	左 の 内 訳									区 分
	(4) 都 市 計 画			(5) 公 営 住 宅	(6) 空 港	(7) そ の 他	6 教 育 関 係	左 の 内 訳		
	うち都市下水道	うち区画整理	う ち 公 園					(1) 小 学 校	(2) 中 学 校	
1 八王子市	0	0	111,570	0	0	0	202,456	103,259	99,197	八立
2 立川市	0	0	264,393	0	0	0	0	0	0	武三
3 武蔵野市	0	0	234,669	0	0	0	0	0	0	青
4 三鷹市	0	0	88,776	0	0	0	0	0	0	
5 青梅市	0	0	0	0	0	0	0	0	0	
6 府中市	0	0	0	0	0	0	903,734	0	0	府昭
7 昭島市	0	0	404,153	0	0	0	0	0	0	調
8 調布市	0	0	195,592	0	0	0	0	0	0	町
9 町田市	0	336,768	202,427	0	0	0	0	0	0	金
10 小金井市	0	0	0	0	0	0	21,402	21,402	0	
11 小平市	0	0	223,516	0	0	0	0	0	0	平日
12 日野市	0	0	0	0	0	0	100,000	100,000	0	東
13 東村山市	0	0	43,866	0	0	0	433,391	0	0	分
14 国分寺市	0	0	0	0	0	0	38,037	0	0	国
15 国立市	0	0	0	0	0	0	0	0	0	
16 福生市	0	63	0	0	0	0	0	0	0	福
17 狛江市	0	0	339,375	0	0	0	0	0	0	狛
18 東大和市	0	0	0	0	0	0	640	640	0	東
19 清瀬市	0	0	0	0	0	0	0	0	0	清
20 東久留米市	0	0	0	0	0	0	0	0	0	久
21 武蔵村山市	0	0	0	0	0	0	8,051	0	0	村
22 多摩市	0	0	0	0	0	0	0	0	0	多
23 稲城市	0	0	0	0	0	0	879,212	395,994	202,723	稲
24 羽村市	0	502,270	127,735	0	0	0	0	0	0	羽
25 あきる野市	0	0	0	0	0	0	0	0	0	あ
26 西東京市	0	0	106,456	0	0	0	0	0	0	西
市 計	0	839,101	2,342,528	0	0	0	2,586,923	621,295	301,920	市
27 瑞穂町	0	0	0	0	0	0	0	0	0	瑞
28 日の出町	0	0	0	0	0	0	0	0	0	日
29 檜原村	0	0	0	0	0	79,516	0	0	0	檜
30 奥多摩町	0	0	0	32,944	0	0	0	0	0	奥
西多摩 計	0	0	0	32,944	0	79,516	0	0	0	西
31 大島町	0	0	0	0	0	0	0	0	0	大
32 利島村	0	0	0	0	0	0	0	0	0	利
33 新島村	0	0	0	0	0	0	0	0	0	新
34 神津島村	0	0	0	0	0	0	0	0	0	神
35 三宅村	0	0	0	0	0	0	0	0	0	三
36 御蔵島村	0	0	0	13,496	0	0	1,525	0	0	御
37 八丈町	0	0	0	0	0	0	0	0	0	八
38 青ヶ島村	0	0	0	0	0	0	0	0	0	青
39 小笠原村	0	0	0	0	0	0	0	0	0	小
島しょ 計	0	0	0	13,496	0	0	1,525	0	0	島
町 村 計	0	0	0	46,440	0	79,516	1,525	0	0	町
市町村 計	0	839,101	2,342,528	46,440	0	79,516	2,588,448	621,295	301,920	計

投資的経費の状況 その2 用地取得費の状況  
(2) 単独事業費 (その4)

(単位: 千円)

区 分	左 の 内 訳			7 そ の 他	取得用地面積 (㎡)	決算額に係る取得用地面積 (㎡)	区 分
	(5) 社会教育施設	(6) 社会体育施設	(7) そ の 他				
1 八王子市	0	0	0	0	2,902	4,357	八
2 立川市	0	0	0	0	1,444	1,444	立
3 武蔵野市	0	0	0	0	2,448	2,448	武
4 三鷹市	0	0	0	0	5,595	5,595	三
5 青梅市	0	0	0	0	1,282	1,282	青
6 府中市	903,734	0	0	0	2,703	2,651	府
7 昭島市	0	0	0	0	3,061	3,061	昭
8 調布市	0	0	0	0	1,879	1,865	調
9 町田市	0	0	0	0	20,743	20,743	町
10 小金井市	0	0	0	0	300	300	金
11 小平市	0	0	0	0	1,456	1,456	平
12 日野市	0	0	0	0	1,713	364	日
13 東村山市	0	0	433,391	0	6,238	4,274	東
14 国分寺市	448	0	37,589	0	2,691	2,691	分
15 国立市	0	0	0	0	38	38	国
16 福生市	0	0	0	0	287	287	福
17 狛江市	0	0	0	0	2,287	2,287	狛
18 東大和市	0	0	0	0	11	11	東
19 清瀬市	0	0	0	0	1,492	1,492	清
20 東久留米市	0	0	0	0	1,419	1,419	久
21 武蔵村山市	8,051	0	0	0	481	569	村
22 多摩市	0	0	0	0	166	816	多
23 稲城市	0	0	280,495	0	16,344	16,344	稲
24 羽村市	0	0	0	0	1,501	1,501	羽
25 あきる野市	0	0	0	0	846	846	あ
26 西東京市	0	0	0	0	1,142	1,068	西
市 計	912,233	0	751,475	0	80,469	79,209	市
27 瑞穂町	0	0	0	0	714	714	瑞
28 日の出町	0	0	0	0	582	582	日
29 檜原村	0	0	0	0	5,656	5,656	檜
30 奥多摩町	0	0	0	0	4,436	4,436	奥
西多摩 計	0	0	0	0	11,388	11,388	西
31 大島町	0	0	0	0	0	0	大
32 利島村	0	0	0	0	0	0	利
33 新島村	0	0	0	0	1,874	1,874	新
34 神津島村	0	0	0	0	5,020	5,020	神
35 三宅村	0	0	0	0	363	363	三
36 御蔵島村	0	0	1,525	0	1,866	1,866	御
37 八丈町	0	0	0	49,582	4,668	4,668	八
38 青ヶ島村	0	0	0	0	0	0	青
39 小笠原村	0	0	0	0	352	352	小
島しょ 計	0	0	1,525	49,582	14,143	14,143	島
町 村 計	0	0	1,525	49,582	25,531	25,531	町
市町村 計	912,233	0	753,000	49,582	106,000	104,740	市

投資的経費の状況 その2 用地取得費の状況  
(3) 合計 (その1)

(単位：千円)

区 分	決 算 額	左 の 内 訳								区 分
		1 総務関係	うち庁舎	2 民生関係	左 の 内 訳		3 衛生関係	左 の 内 訳		
					(1) 社会福祉施設	(2) その他		(1) 清掃施設	(2) その他	
1 八王子市	673,581	0	0	0	0	0	0	0	0	八立
2 立川市	719,987	0	0	0	0	0	0	0	0	立
3 武蔵野市	1,541,779	0	0	451,504	451,504	0	0	0	0	武
4 三鷹市	1,780,363	0	0	75,438	0	75,438	0	0	0	武
5 青梅市	188,010	80,414	47,414	0	0	0	0	0	0	三
6 府中市	1,529,616	0	0	0	0	0	0	0	0	青
7 昭島市	606,934	0	0	0	0	0	0	0	0	府
8 調布市	598,604	0	0	0	0	0	0	0	0	昭
9 町田市	1,295,570	0	0	0	0	0	0	0	0	調
10 小金井市	88,333	0	0	0	0	0	59,034	59,034	0	布
11 小平市	2,126,801	0	0	0	0	0	0	0	0	町
12 日野市	100,000	0	0	0	0	0	0	0	0	田
13 東村山市	882,783	0	0	114,461	0	114,461	0	0	0	市
14 国分寺市	1,187,587	0	0	85,622	0	85,622	0	0	0	日
15 国立市	58,876	0	0	0	0	0	0	0	0	野
16 福生市	99,661	0	0	0	0	0	0	0	0	分
17 狛江市	937,335	0	0	312,084	0	312,084	0	0	0	国
18 東大和市	640	0	0	0	0	0	0	0	0	福
19 清瀬市	634,705	5,887	0	0	0	0	0	0	0	生
20 東久留米市	762,712	235,011	235,011	0	0	0	0	0	0	市
21 武蔵村山市	131,840	0	0	0	0	0	0	0	0	瑞
22 多摩市	86,621	6,860	0	0	0	0	78,902	78,902	0	穂
23 稲城市	973,664	0	0	0	0	0	0	0	0	日
24 羽村市	792,510	0	0	0	0	0	0	0	0	多
25 あきる野市	38,088	33,337	0	0	0	0	0	0	0	摩
26 西東京市	944,775	0	0	0	0	0	0	0	0	西
市 計	18,781,375	361,509	282,425	1,039,109	451,504	587,605	137,936	137,936	0	多
27 瑞穂町	46,098	0	0	0	0	0	0	0	0	摩
28 日の出町	1,938	0	0	0	0	0	0	0	0	西
29 檜原村	233,708	0	0	0	0	0	0	0	0	大
30 奥多摩町	35,993	0	0	0	0	0	0	0	0	利
西多摩 計	317,737	0	0	0	0	0	0	0	0	新
31 大島町	0	0	0	0	0	0	0	0	0	神
32 利島村	0	0	0	0	0	0	0	0	0	三
33 新島村	8,431	8,238	0	0	0	0	0	0	0	御
34 神津島村	13,853	2,779	0	0	0	0	0	0	0	八
35 三宅村	2,000	0	0	0	0	0	0	0	0	青
36 御蔵島村	15,021	0	0	0	0	0	0	0	0	小
37 八丈町	53,478	0	0	0	0	0	0	0	0	島
38 青ヶ島村	0	0	0	0	0	0	0	0	0	町
39 小笠原村	5,200	5,200	0	0	0	0	0	0	0	計
島しょ 計	97,983	16,217	0	0	0	0	0	0	0	市
町 村 計	415,720	16,217	0	0	0	0	0	0	0	町
市町村 計	19,197,095	377,726	282,425	1,039,109	451,504	587,605	137,936	137,936	0	計

投資的経費の状況 その2 用地取得費の状況  
(3) 合計 (その2)

(単位：千円)

区 分	左 の 内 訳								区 分
	4 農林水産業関係	左 の 内 訳		5 土木関係	左 の 内 訳			うち 街 路	
		(1) 農 業 関 係	(2) 林業・水産業関係		(1) 道路・橋りょう	(2) 河 川	(4) 都市計画		
1 八王子市	0	0	0	471,125	129,244	0	341,881	133,434	八
2 立川市	0	0	0	719,987	5,452	0	714,535	387,142	立
3 武蔵野市	0	0	0	1,090,275	0	0	1,090,275	855,606	武
4 三鷹市	1,435,844	1,435,844	0	269,081	33,087	0	235,994	95,360	三
5 青梅市	0	0	0	107,596	20,581	0	87,015	87,015	青
6 府中市	0	0	0	625,882	467,528	0	158,354	158,354	府
7 昭島市	0	0	0	606,934	202,781	0	404,153	0	昭
8 調布市	0	0	0	598,604	263,814	0	334,790	85,276	調
9 町田市	0	0	0	1,295,570	696,375	0	599,195	0	町
10 小金井市	0	0	0	7,897	0	0	7,897	7,897	金
11 小平市	0	0	0	2,126,801	14,871	0	2,111,930	949,468	平
12 日野市	0	0	0	0	0	0	0	0	日
13 東村山市	0	0	0	334,931	8,525	0	326,406	113,820	東
14 国分寺市	0	0	0	677,250	18,342	0	658,908	0	分
15 国立市	0	0	0	58,876	10,645	0	48,231	48,231	国
16 福生市	0	0	0	99,661	3,397	0	96,264	96,201	福
17 狛江市	0	0	0	625,251	0	0	625,251	285,876	狛
18 東大和市	0	0	0	0	0	0	0	0	東
19 清瀬市	0	0	0	628,818	146,022	0	482,796	470,378	清
20 東久留米市	0	0	0	527,701	13,971	0	513,730	513,730	久
21 武蔵村山市	0	0	0	123,789	11,904	0	111,885	111,885	村
22 多摩市	0	0	0	859	859	0	0	0	多
23 稲城市	0	0	0	94,452	1,497	0	92,955	92,955	稲
24 羽村市	0	0	0	792,510	278	0	792,232	0	羽
25 あきる野市	0	0	0	4,751	4,751	0	0	0	あ
26 西東京市	0	0	0	776,963	882	0	776,081	669,625	西
市 計	1,435,844	1,435,844	0	12,665,564	2,054,806	0	10,610,758	5,162,253	市
27 瑞穂町	0	0	0	46,098	46,098	0	0	0	瑞
28 日の出町	1,938	1,938	0	0	0	0	0	0	日
29 檜原村	0	0	0	233,708	154,192	0	0	0	檜
30 奥多摩町	0	0	0	35,993	3,049	0	0	0	奥
西多摩 計	1,938	1,938	0	315,799	203,339	0	0	0	西
31 大島町	0	0	0	0	0	0	0	0	大
32 利島村	0	0	0	0	0	0	0	0	利
33 新島村	0	0	0	193	193	0	0	0	新
34 神津島村	10,048	10,048	0	1,026	1,026	0	0	0	神
35 三宅村	2,000	2,000	0	0	0	0	0	0	三
36 御蔵島村	0	0	0	13,496	0	0	0	0	御
37 八丈町	86	86	0	3,810	3,810	0	0	0	八
38 青ヶ島村	0	0	0	0	0	0	0	0	青
39 小笠原村	0	0	0	0	0	0	0	0	小
島しょ 計	12,134	12,134	0	18,525	5,029	0	0	0	島
町 村 計	14,072	14,072	0	334,324	208,368	0	0	0	町
市町村 計	1,449,916	1,449,916	0	12,999,888	2,263,174	0	10,610,758	5,162,253	計

投資的経費の状況 その2 用地取得費の状況  
(3) 合計 (その3)

(単位: 千円)

区 分	左 の 内 訳									区 分
	(4) 都 市 計 画			(5) 公 営 住 宅	(6) 空 港	(7) そ の 他	6 教 育 関 係	左 の 内 訳		
	うち都市下水道	うち区画整理	う ち 公 園					(1) 小 学 校	(2) 中 学 校	
1 八王子市	0	0	129,570	0	0	0	202,456	103,259	99,197	八立
2 立川市	0	0	327,393	0	0	0	0	0	0	立武
3 武蔵野市	0	0	234,669	0	0	0	0	0	0	武三
4 三鷹市	0	0	139,776	0	0	0	0	0	0	三青
5 青梅市	0	0	0	0	0	0	0	0	0	青
6 府中市	0	0	0	0	0	0	903,734	0	0	府昭
7 昭島市	0	0	404,153	0	0	0	0	0	0	昭調
8 調布市	0	0	249,514	0	0	0	0	0	0	調町
9 町田市	0	336,768	262,427	0	0	0	0	0	0	町金
10 小金井市	0	0	0	0	0	0	21,402	21,402	0	金
11 小平市	0	0	1,162,462	0	0	0	0	0	0	平日
12 日野市	0	0	0	0	0	0	100,000	100,000	0	日東
13 東村山市	0	0	212,586	0	0	0	433,391	0	0	東分
14 国分寺市	0	0	0	0	0	0	424,715	0	0	国
15 国立市	0	0	0	0	0	0	0	0	0	国
16 福生市	0	63	0	0	0	0	0	0	0	福
17 狛江市	0	0	339,375	0	0	0	0	0	0	狛
18 東大和市	0	0	0	0	0	0	640	640	0	東
19 清瀬市	0	0	0	0	0	0	0	0	0	清
20 東久留米市	0	0	0	0	0	0	0	0	0	久
21 武蔵村山市	0	0	0	0	0	0	8,051	0	0	村
22 多摩市	0	0	0	0	0	0	0	0	0	多
23 稲城市	0	0	0	0	0	0	879,212	395,994	202,723	稲
24 羽村市	0	664,497	127,735	0	0	0	0	0	0	羽
25 あきる野市	0	0	0	0	0	0	0	0	0	あ
26 西東京市	0	0	106,456	0	0	0	167,812	0	0	西
市 計	0	1,001,328	3,696,116	0	0	0	3,141,413	621,295	301,920	市
27 瑞穂町	0	0	0	0	0	0	0	0	0	瑞
28 日の出町	0	0	0	0	0	0	0	0	0	日
29 檜原村	0	0	0	0	0	79,516	0	0	0	檜
30 奥多摩町	0	0	0	32,944	0	0	0	0	0	奥
西多摩 計	0	0	0	32,944	0	79,516	0	0	0	西
31 大島町	0	0	0	0	0	0	0	0	0	大
32 利島村	0	0	0	0	0	0	0	0	0	利
33 新島村	0	0	0	0	0	0	0	0	0	新
34 神津島村	0	0	0	0	0	0	0	0	0	神
35 三宅村	0	0	0	0	0	0	0	0	0	三
36 御蔵島村	0	0	0	13,496	0	0	1,525	0	0	御
37 八丈町	0	0	0	0	0	0	0	0	0	八
38 青ヶ島村	0	0	0	0	0	0	0	0	0	青
39 小笠原村	0	0	0	0	0	0	0	0	0	小
島しょ 計	0	0	0	13,496	0	0	1,525	0	0	島
町 村 計	0	0	0	46,440	0	79,516	1,525	0	0	町
市町村 計	0	1,001,328	3,696,116	46,440	0	79,516	3,142,938	621,295	301,920	計

投資的経費の状況 その2 用地取得費の状況  
(3) 合計 (その4)

(単位：千円)

区 分	左 の 内 訳			7 その他	取得用地面積 (㎡)	決算額に係る取得用地面積 (㎡)	区 分
	(5) 社会教育施設	(6) 社会体育施設	(7) そ の 他				
1 八王子市	0	0	0	0	3,204	4,659	八立武三青
2 立川市	0	0	0	0	2,962	2,962	
3 武蔵野市	0	0	0	0	2,448	2,448	
4 三鷹市	0	0	0	0	5,782	5,782	
5 青梅市	0	0	0	0	1,382	1,382	
6 府中市	903,734	0	0	0	3,023	3,219	府昭調町金
7 昭島市	0	0	0	0	3,061	3,061	
8 調布市	0	0	0	0	2,245	2,224	
9 町田市	0	0	0	0	22,499	22,499	
10 小金井市	0	0	0	0	344	344	
11 小平市	0	0	0	0	8,566	8,566	平日東分国
12 日野市	0	0	0	0	1,713	364	
13 東村山市	0	0	433,391	0	8,577	6,238	
14 国分寺市	387,126	0	37,589	0	4,797	4,797	
15 国立市	0	0	0	0	316	316	
16 福生市	0	0	0	0	538	538	福粕東清久
17 狛江市	0	0	0	0	2,468	2,468	
18 東大和市	0	0	0	0	11	11	
19 清瀬市	0	0	0	0	1,937	1,937	
20 東久留米市	0	0	0	0	1,957	1,957	
21 武蔵村山市	8,051	0	0	0	481	569	村多稲羽あ西
22 多摩市	0	0	0	0	166	816	
23 稲城市	0	0	280,495	0	16,344	16,344	
24 羽村市	0	0	0	0	1,501	1,501	
25 あきる野市	0	0	0	0	846	846	
26 西東京市	167,812	0	0	0	1,394	1,320	
市 計	1,466,723	0	751,475	0	98,562	97,168	市
27 瑞穂町	0	0	0	0	714	714	瑞日檜奥
28 日の出町	0	0	0	0	582	582	
29 檜原村	0	0	0	0	5,656	5,656	
30 奥多摩町	0	0	0	0	4,436	4,436	
西多摩 計	0	0	0	0	11,388	11,388	
31 大島町	0	0	0	0	0	0	大利新神
32 利島村	0	0	0	0	0	0	
33 新島村	0	0	0	0	1,874	1,874	
34 神津島村	0	0	0	0	5,020	5,020	
35 三宅村	0	0	0	0	363	363	
36 御蔵島村	0	0	1,525	0	1,866	1,866	三御八青小
37 八丈町	0	0	0	49,582	4,668	4,668	
38 青ヶ島村	0	0	0	0	0	0	
39 小笠原村	0	0	0	0	352	352	
島しょ 計	0	0	1,525	49,582	14,143	14,143	
町 村 計	0	0	1,525	49,582	25,531	25,531	
市町村 計	1,466,723	0	753,000	49,582	124,093	122,699	計

## (イ) 目的別内訳 (その1)

(単位:千円)

区分	一 議会費	二 総務費	左 の 内 訳						区分
			1 総務管理費	2 徴税費	3 戸籍・住民基本台帳費	4 選挙費	5 統計調査費	6 監査委員費	
1 八王子市	741,303	28,602,262	24,628,835	2,196,372	915,115	616,594	134,729	110,617	八立
2 立川市	439,477	8,447,630	6,767,459	741,797	650,517	219,758	28,786	39,313	武三
3 武蔵野市	475,026	14,658,053	13,039,326	733,451	545,391	243,684	20,879	75,322	青
4 三鷹市	505,821	11,192,583	9,722,216	654,016	521,945	213,600	45,256	35,550	府
5 青梅市	435,056	8,116,065	6,966,516	549,283	339,677	202,943	21,160	36,486	昭
6 府中市	524,435	18,206,954	16,571,220	687,632	550,522	308,780	28,859	59,941	調
7 昭島市	345,514	7,088,062	6,024,429	460,644	376,124	184,974	10,093	31,798	町
8 調布市	509,367	12,627,276	10,303,877	1,191,359	803,303	251,016	15,466	62,255	金
9 町田市	641,300	22,958,397	19,286,015	1,689,024	1,322,366	463,691	93,914	103,387	
10 小金井市	346,332	6,482,386	5,268,778	530,256	387,050	224,118	37,540	34,644	
11 小平市	465,031	9,208,654	7,233,001	694,668	950,277	265,160	19,180	46,368	平
12 日野市	440,837	7,939,444	6,432,917	723,918	479,949	232,272	25,544	44,844	日
13 東村山市	355,391	8,448,569	7,231,297	613,404	356,571	180,774	29,766	36,757	東
14 国分寺市	402,765	14,378,708	13,327,622	448,485	402,780	156,923	12,071	30,827	分
15 国立市	314,532	3,474,376	2,611,169	393,474	235,381	187,851	21,317	25,184	国
16 福生市	287,443	12,188,496	11,477,638	302,808	237,055	107,538	30,928	32,529	福
17 狛江市	317,104	3,950,591	3,140,968	335,317	320,642	101,165	24,837	27,662	狛
18 東大和市	308,368	5,970,385	5,110,781	423,068	236,076	157,640	10,462	32,358	東
19 清瀬市	289,594	6,028,078	5,336,265	334,570	224,798	92,839	15,483	24,123	清
20 東久留米市	322,204	5,892,867	4,921,049	444,390	341,720	135,965	15,248	34,495	久
21 武蔵村山市	263,289	3,656,861	2,980,113	244,461	228,855	130,273	51,125	22,034	村
22 多摩市	370,750	7,769,195	6,555,779	498,016	422,245	204,717	44,308	44,308	多
23 稲城市	311,159	3,454,850	2,699,885	372,580	225,103	116,292	10,049	30,941	稲
24 羽村市	235,096	3,356,591	2,705,725	287,530	224,466	110,503	12,563	15,804	羽
25 あきる野市	281,622	3,326,134	2,534,807	350,486	246,265	109,710	54,411	30,455	あ
26 西東京市	432,616	7,596,317	5,872,669	789,756	600,960	233,557	43,610	55,765	西
市 計	10,361,432	245,019,784	208,750,356	16,690,765	12,145,153	5,452,337	857,406	1,123,767	市
27 瑞穂町	160,850	2,205,366	1,756,351	255,895	128,967	54,716	8,619	818	瑞
28 日の出町	136,974	1,860,419	1,568,042	141,815	91,092	45,918	12,750	802	日
29 檜原村	70,009	805,903	711,335	49,523	31,080	12,638	711	616	檜
30 奥多摩町	80,952	1,393,568	1,168,017	65,497	89,318	31,852	27,656	11,228	奥
西多摩 計	448,785	6,265,256	5,203,745	512,730	340,457	145,124	49,736	13,464	西
31 大島町	74,720	1,547,023	1,396,057	68,071	50,459	21,430	10,344	662	大
32 利島村	14,153	935,906	878,369	16,087	36,537	4,066	173	674	利
33 新島村	55,317	1,380,757	1,291,795	26,136	45,657	11,340	5,508	321	新
34 神津島村	41,089	799,564	721,819	32,528	32,248	5,068	7,471	430	神
35 三宅村	42,146	854,329	765,770	41,786	36,192	9,746	212	623	三
36 御蔵島村	14,432	923,837	854,631	19,707	45,541	3,797	0	161	御
37 八丈町	73,815	1,268,086	1,129,612	74,212	48,370	14,380	910	602	八
38 青ヶ島村	16,474	368,391	316,573	15,902	32,854	2,941	0	121	青
39 小笠原村	63,246	1,354,184	1,189,103	46,697	108,678	7,928	278	1,500	小
島しょ 計	395,392	9,432,077	8,543,729	341,126	436,536	80,696	24,896	5,094	島
町村 計	844,177	15,697,333	13,747,474	853,856	776,993	225,820	74,632	18,558	町
市町村 計	11,205,609	260,717,117	222,497,830	17,544,621	12,922,146	5,678,157	932,038	1,142,325	計

目的別内訳 (その 2)

(単位：千円)

区分	三 民 生 費	左 の 内 訳					四 衛 生 費	左 の 内 訳		区分
		1 社会福祉費	2 老人福祉費	3 児童福祉費	4 生活保護費	5 災害救助費		1 保健衛生費	2 結核対策費	
1 八王子市	122,423,981	33,438,134	18,372,033	48,877,595	21,735,089	1,130	18,174,629	7,974,111	104,301	八立
2 立川市	47,994,413	14,287,947	5,924,813	17,754,615	10,027,038	0	9,451,575	3,758,735	17,228	立武
3 武蔵野市	37,060,986	11,553,392	5,824,276	15,758,029	3,925,090	199	6,571,423	3,230,474	12,812	武三
4 三鷹市	44,192,904	12,576,535	5,581,709	19,239,557	6,791,278	3,825	5,295,944	2,682,289	14,191	三青
5 青梅市	30,279,961	9,770,086	4,142,536	11,108,301	5,258,270	768	6,019,914	2,982,975	9,516	青
6 府中市	62,523,972	18,433,337	7,761,593	26,543,573	9,782,153	3,316	8,293,507	3,771,225	20,336	府
7 昭島市	26,459,762	6,633,053	3,439,310	11,677,035	4,710,099	265	4,339,276	1,881,706	12,626	昭
8 調布市	57,325,679	16,721,776	7,662,706	25,987,470	6,953,727	0	7,436,424	3,725,912	67,668	調
9 町田市	95,444,581	27,343,072	13,573,365	38,264,528	16,262,360	1,256	15,824,973	5,850,172	119,867	町金
10 小金井市	28,822,925	6,462,191	3,289,418	15,214,420	3,856,805	91	10,499,901	1,868,568	12,834	金
11 小平市	45,047,848	13,148,869	5,862,243	19,764,175	6,272,561	0	6,734,557	3,036,268	14,459	平
12 日野市	41,611,605	12,195,861	5,737,638	18,303,743	5,374,363	0	6,809,689	3,265,303	30	日
13 東村山市	35,364,713	10,083,684	4,972,476	13,821,204	6,486,809	540	4,536,480	1,848,234	12,210	東
14 国分寺市	28,663,166	7,896,800	3,786,118	14,428,304	2,551,652	292	5,402,855	2,075,735	8,338	分
15 国立市	20,084,077	7,161,434	2,456,475	7,893,377	2,572,791	0	2,356,761	1,054,859	1,613	国
16 福生市	14,204,093	4,107,521	1,943,595	5,554,268	2,598,673	36	2,614,978	1,359,620	0	福
17 狛江市	19,618,281	4,989,321	2,777,638	9,095,667	2,755,355	300	2,697,079	1,127,407	7,518	狛
18 東大和市	20,252,095	5,902,703	2,797,955	7,842,260	3,708,520	657	2,907,187	1,310,374	3,530	東
19 清瀬市	19,567,283	5,623,958	2,563,516	7,217,062	4,162,697	50	2,292,652	1,121,397	30,383	清
20 東久留米市	28,106,773	8,035,639	3,910,544	11,841,479	4,319,081	30	3,700,343	1,841,138	7,914	久
21 武蔵村山市	17,825,656	5,494,230	2,412,059	6,599,368	3,319,803	196	2,470,041	983,547	6,594	村
22 多摩市	32,934,789	9,651,773	4,780,901	13,292,231	5,209,884	0	4,507,353	1,876,254	38,722	多
23 稲城市	19,059,457	4,668,175	2,303,056	9,644,728	2,443,243	255	4,167,998	1,890,982	27,051	稲
24 羽村市	13,058,634	3,881,918	1,584,179	5,939,423	1,653,024	90	2,177,367	1,054,088	3,858	羽
25 あきる野市	17,221,717	5,249,967	2,665,635	7,443,228	1,862,666	221	3,615,962	2,065,833	23,279	あ
26 西東京市	47,783,704	13,188,144	6,813,290	19,736,385	8,045,595	290	6,217,241	3,128,095	6,448	西
市 計	972,933,055	278,499,520	132,939,077	408,842,025	152,638,626	13,807	155,116,109	66,765,301	583,326	市
27 瑞穂町	7,263,595	2,534,595	1,836,638	2,892,362	0	0	1,660,339	721,787	2,043	瑞
28 日の出町	4,330,920	1,450,183	1,001,086	1,879,651	0	0	891,680	504,579	704	日
29 檜原村	707,756	387,263	132,749	187,744	0	0	331,583	212,819	0	檜
30 奥多摩町	1,221,478	418,983	340,020	462,475	0	0	588,259	364,276	2,874	奥
西多摩 計	13,523,749	4,791,024	3,310,493	5,422,232	0	0	3,471,861	1,803,461	5,621	西
31 大島町	1,480,755	505,414	391,409	583,932	0	0	1,371,897	687,042	213	大
32 利島村	245,150	124,044	22,635	98,471	0	0	209,248	135,974	0	利
33 新島村	778,887	395,891	216,493	166,503	0	0	395,957	186,733	0	新
34 神津島村	504,012	208,803	184,218	110,991	0	0	479,837	203,234	0	神
35 三宅村	664,599	206,325	169,390	288,884	0	0	920,511	391,258	0	三
36 御蔵島村	145,367	53,662	36,196	55,509	0	0	156,543	25,129	0	御
37 八丈町	1,448,341	620,105	338,040	490,196	0	0	1,656,811	1,080,937	529	八
38 青ヶ島村	56,636	23,428	18,936	14,272	0	0	100,042	77,884	0	青
39 小笠原村	1,377,044	280,608	320,106	776,330	0	0	1,529,728	930,133	0	小
島しょ 計	6,700,791	2,418,280	1,697,423	2,585,088	0	0	6,820,574	3,718,324	742	島
町 村 計	20,224,540	7,209,304	5,007,916	8,007,320	0	0	10,292,435	5,521,785	6,363	町
市町村 計	993,157,595	285,708,824	137,946,993	416,849,345	152,638,626	13,807	165,408,544	72,287,086	589,689	計

目 的 別 内 訳 (そ の 3)

(単位：千円)

区 分	左 の 内 訳		五 労 働 費	左 の 内 訳		六 農 林 水 産 業 費	左 の 内 訳			区 分
	3 保 健 所 費	4 清 掃 費		1 失 業 対 策 費	2 労 働 諸 費		1 農 業 費	2 畜 産 業 費	3 農 地 費	
1 八王子市	870,067	9,226,150	376,415	0	376,415	435,703	322,736	0	20,208	八立
2 立川市	0	5,675,612	668,884	0	668,884	109,740	109,740	0	0	武
3 武蔵野市	0	3,328,137	328,549	0	328,549	91,836	91,836	0	0	三
4 三鷹市	0	2,599,464	137,510	0	137,510	1,626,943	1,625,971	972	0	青
5 青梅市	0	3,027,423	10,723	0	10,723	339,172	132,361	8,770	15,026	
6 府中市	0	4,501,946	611,894	0	611,894	171,399	171,399	0	0	府
7 昭島市	0	2,444,944	476,479	0	476,479	59,333	59,333	0	0	昭
8 調布市	0	3,642,844	306,352	0	306,352	117,374	117,374	0	0	調
9 町田市	941,529	8,913,405	237,163	0	237,163	233,054	214,710	9,355	8,989	町
10 小金井市	0	8,618,499	310,353	0	310,353	23,141	23,141	0	0	金
11 小平市	0	3,683,830	266,167	0	266,167	127,282	127,282	0	0	平
12 日野市	0	3,544,356	285,597	0	285,597	154,464	152,260	119	2,085	日
13 東村山市	0	2,676,036	447,438	0	447,438	110,128	110,128	0	0	東
14 国分寺市	0	3,318,782	209,693	0	209,693	112,703	112,703	0	0	分
15 国立市	0	1,300,289	174,043	0	174,043	77,756	77,756	0	0	国
16 福生市	0	1,255,358	217,246	0	217,246	50,188	50,188	0	0	福
17 狛江市	0	1,562,154	78,894	0	78,894	40,603	40,603	0	0	狛
18 東大和市	0	1,593,283	35,531	0	35,531	44,423	44,423	0	0	東
19 清瀬市	0	1,140,872	144,312	0	144,312	64,063	63,976	87	0	清
20 東久留米市	0	1,851,291	141,366	0	141,366	86,980	86,980	0	0	久
21 武蔵村山市	0	1,479,900	17,876	0	17,876	102,648	94,520	0	0	村
22 多摩市	0	2,592,377	334,345	0	334,345	69,327	69,327	0	0	多
23 稲城市	0	2,249,965	102,182	0	102,182	67,925	67,925	0	0	稲
24 羽村市	0	1,119,421	132,202	0	132,202	31,799	31,799	0	0	羽
25 あきる野市	0	1,526,850	214,661	0	214,661	335,796	118,614	380	6,164	あ
26 西東京市	0	3,082,698	365,254	0	365,254	83,357	83,357	0	0	西
市 計	1,811,596	85,955,886	6,631,129	0	6,631,129	4,767,137	4,200,442	19,683	52,472	市
27 瑞穂町	0	936,509	157,126	0	157,126	96,919	96,919	0	0	瑞
28 日の出町	0	386,397	76,130	0	76,130	138,681	76,933	0	1,461	日
29 檜原村	0	118,764	74,397	0	74,397	509,325	56,725	0	55	檜
30 奥多摩町	0	221,109	57,066	0	57,066	912,492	131,845	0	20	奥
西多摩 計	0	1,662,779	364,719	0	364,719	1,657,417	362,422	0	1,536	西
31 大島町	0	684,642	42,864	0	42,864	469,713	209,209	109,439	18,687	大
32 利島村	0	73,274	17,153	0	17,153	115,265	63,156	0	7,766	利
33 新島村	0	209,224	63,701	0	63,701	365,432	252,728	0	11,177	新
34 神津島村	0	276,603	46,291	0	46,291	355,434	139,634	0	63,223	神
35 三宅村	0	529,253	61,511	0	61,511	237,183	68,540	0	115,790	三
36 御蔵島村	0	131,414	0	0	0	59,053	24,888	0	0	御
37 八丈町	0	575,345	189,004	0	189,004	631,124	377,251	48,746	120,225	八
38 青ヶ島村	0	22,158	0	0	0	36,438	18,431	6,648	0	青
39 小笠原村	0	599,595	0	0	0	294,537	190,972	0	30	小
島しょ 計	0	3,101,508	420,524	0	420,524	2,564,179	1,344,809	164,833	336,898	島
町 村 計	0	4,764,287	785,243	0	785,243	4,221,596	1,707,231	164,833	338,434	町
市町村 計	1,811,596	90,720,173	7,416,372	0	7,416,372	8,988,733	5,907,673	184,516	390,906	計

目 的 別 内 訳 (そ の 4)

(単位：千円)

区 分	左 の 内 訳		七 商 工 費	八 土 木 費	左 の 内 訳					区 分
	4 林 業 費	5 水 産 業 費			1 土 木 管 理 費	2 道 路 橋 り よ う 費	3 河 川 費	4 港 湾 費	5 都 市 計 画 費 (1) 街 路 費	
1 八王子市	92,759	0	1,404,713	17,513,141	726,820	4,679,651	0	0	353,938	八立
2 立川市	0	0	706,071	6,889,901	140,132	1,620,711	0	0	419,439	立
3 武蔵野市	0	0	555,339	6,670,041	158,582	1,239,710	0	0	1,658,835	武
4 三鷹市	0	0	500,202	4,921,144	585,663	1,239,031	13,193	0	214,443	三
5 青梅市	182,250	765	444,878	4,908,082	108,898	997,587	426,239	0	137,332	青
6 府中市	0	0	546,718	7,189,848	653,294	2,458,719	0	0	200,901	府
7 昭島市	0	0	190,087	3,728,388	265,348	1,002,620	0	0	774,090	昭
8 調布市	0	0	658,675	9,978,823	878,000	1,917,796	8,311	0	812,148	調
9 町田市	0	0	1,054,317	14,901,648	190,743	5,440,927	0	0	1,643,850	町
10 小金井市	0	0	181,964	2,420,664	321,624	513,627	3,973	0	22,040	金
11 小平市	0	0	375,071	8,818,887	307,712	999,147	0	0	1,878,489	平
12 日野市	0	0	574,415	5,495,929	312,796	733,885	230,318	0	85,546	日
13 東村山市	0	0	210,081	6,159,551	245,972	659,864	271,501	0	1,532,516	東
14 国分寺市	0	0	523,605	5,623,263	1,517,991	1,402,222	0	0	753,792	分
15 国立市	0	0	228,383	2,910,557	55,572	777,158	56,912	0	103,900	国
16 福生市	0	0	263,642	1,507,819	35,335	486,671	0	0	142,723	福
17 狛江市	0	0	142,813	2,618,211	103,173	614,241	19,094	0	629,901	狛
18 東大和市	0	0	76,846	1,430,417	28,878	685,878	1,575	0	13,832	東
19 清瀬市	0	0	126,084	1,774,830	21,787	549,878	1,134	0	533,958	清
20 東久留米市	0	0	143,694	3,166,503	181,457	722,345	38,331	0	828,738	久
21 武蔵村山市	8,128	0	316,312	2,077,695	151,924	304,376	25,998	0	194,616	村
22 多摩市	0	0	378,656	5,669,652	231,104	1,476,941	0	0	0	多
23 稲城市	0	0	290,128	5,632,411	193,747	610,917	67,482	0	347,988	稲
24 羽村市	0	0	250,035	2,626,454	113,634	278,342	0	0	0	羽
25 あきる野市	209,452	1,186	857,948	3,166,110	89,133	659,915	0	0	71	あ
26 西東京市	0	0	438,764	5,227,858	64,454	999,077	63,662	0	2,812,386	西
市 計	492,589	1,951	11,439,441	143,027,827	7,683,773	33,071,236	1,227,723	0	16,095,472	市
27 瑞穂町	0	0	93,517	1,749,692	109,004	347,295	3,390	0	421	瑞
28 日の出町	60,287	0	231,175	660,373	23,085	285,249	8,839	0	0	日
29 檜原村	452,545	0	325,586	558,979	51,241	231,265	8,699	0	0	檜
30 奥多摩町	721,509	59,118	532,271	1,150,101	86,424	380,834	7,536	0	0	奥
西多摩 計	1,234,341	59,118	1,182,549	4,119,145	269,754	1,244,643	28,464	0	421	西
31 大島町	60,263	72,115	1,457,968	781,639	51,858	385,446	31,639	0	0	大
32 利島村	18,050	26,293	107,052	478,316	11,321	37,797	0	9,795	0	利
33 新島村	17,907	83,620	384,113	407,026	3,458	170,720	704	0	0	新
34 神津島村	9,871	142,706	538,069	516,672	18,396	408,520	23,515	9,768	0	神
35 三宅村	5,336	47,517	253,230	275,036	33,686	145,230	120	0	0	三
36 御蔵島村	20,494	13,671	86,649	347,853	9,226	69,070	0	1,430	0	御
37 八丈町	4,507	80,395	209,009	869,038	13,123	369,734	1,471	50	0	八
38 青ヶ島村	1,391	9,968	24,203	196,842	0	32,291	0	0	0	青
39 小笠原村	0	103,535	174,517	188,212	33,620	123,765	5,420	0	0	小
島しょ 計	137,819	579,820	3,234,810	4,060,634	174,688	1,742,573	62,869	21,043	0	島
町 村 計	1,372,160	638,938	4,417,359	8,179,779	444,442	2,987,216	91,333	21,043	421	町
市町村 計	1,864,749	640,889	15,856,800	151,207,606	8,128,215	36,058,452	1,319,056	21,043	16,095,893	計

目 的 別 内 訳 ( そ の 5 )

(単位：千円)

区 分	左 の 内 訳					九 消 防 費	十 教 育 費	左 の 内 訳		区 分
	5 都 市 計 画 費			6 住 宅 費	7 空 港 費			1 教 育 総 務 費	2 小 学 校 費	
	(2) 公 園 費	(3) 下 水 道 費	(4) 区 画 整 理 費 等							
1 八王子市	2,852,516	3,142,570	5,160,725	596,921	0	6,664,488	27,103,470	5,470,839	5,935,651	八立
2 立川市	943,805	2,568,709	1,014,913	182,192	0	2,320,668	10,727,051	2,089,259	2,301,056	立武
3 武蔵野市	1,494,305	1,024,765	961,209	132,635	0	1,978,143	16,684,542	3,884,905	1,529,342	武三
4 三鷹市	829,508	1,207,234	785,076	46,996	0	2,275,863	9,768,699	2,580,889	2,294,293	三青
5 青梅市	581,544	1,205,452	1,173,205	277,825	0	1,896,300	7,229,080	1,480,625	1,336,905	青
6 府中市	1,339,560	1,400,000	894,393	242,981	0	3,004,321	27,817,037	5,839,124	10,874,085	府
7 昭島市	799,590	362,971	523,769	0	0	1,484,732	6,311,021	1,208,142	1,386,269	昭
8 調布市	1,422,076	1,403,301	3,230,066	307,125	0	2,797,909	12,274,103	3,667,509	2,642,362	調
9 町田市	3,315,509	1,483,792	2,464,873	361,954	0	4,795,503	23,004,940	5,163,812	4,765,708	町
10 小金井市	284,138	582,967	580,743	111,552	0	1,602,229	4,561,803	759,679	1,215,250	金
11 小平市	1,571,772	1,012,000	3,049,767	0	0	2,344,767	10,749,801	2,188,796	3,205,571	平
12 日野市	632,504	790,747	2,513,388	196,745	0	2,350,380	8,134,384	2,273,833	2,117,642	日
13 東村山市	847,197	499,249	2,068,490	34,762	0	1,770,954	7,847,458	2,062,386	1,658,791	東
14 国分寺市	349,159	561,399	1,033,454	5,246	0	2,053,324	8,123,258	2,177,360	2,209,116	分
15 国立市	258,186	657,736	1,001,093	0	0	1,113,913	5,935,382	961,331	2,893,849	国
16 福生市	214,370	264,051	225,156	139,513	0	907,985	4,284,353	945,527	1,103,525	福
17 狛江市	627,797	463,982	160,023	0	0	1,232,597	4,114,563	913,804	619,416	狛
18 東大和市	353,817	122,534	210,338	13,565	0	1,170,729	3,777,692	1,131,546	471,979	東
19 清瀬市	444,202	103,846	85,128	34,897	0	1,083,827	3,675,788	1,023,956	819,840	清
20 東久留米市	183,371	366,079	839,318	6,864	0	1,552,090	5,592,601	1,194,513	1,850,808	久
21 武蔵村山市	75,374	49,347	1,271,126	4,934	0	4,958,802	3,447,844	934,127	843,427	村
22 多摩市	2,680,229	328,886	881,033	71,459	0	1,827,645	7,866,478	2,200,576	795,446	多
23 稲城市	475,916	179,864	3,740,500	15,997	0	1,381,363	6,291,121	1,068,477	1,606,796	稲
24 羽村市	446,504	340,831	1,433,793	13,350	0	834,333	2,729,914	880,714	559,877	羽
25 あきる野市	108,026	899,865	1,375,033	34,067	0	1,082,415	4,056,472	1,148,851	690,230	あ
26 西東京市	490,343	131,655	536,487	129,794	0	2,396,580	9,053,209	2,587,144	1,761,208	西
市 計	23,621,318	21,153,832	37,213,099	2,961,374	0	56,881,860	241,162,064	55,837,724	57,488,442	市
27 瑞穂町	144,572	304,159	788,834	52,017	0	620,571	1,739,433	421,434	492,567	瑞
28 日の出町	22,686	256,971	41,923	21,620	0	364,372	981,431	230,963	195,485	日
29 檜原村	0	171,360	0	96,414	0	165,272	244,794	52,815	38,780	檜
30 奥多摩町	0	420,486	0	254,821	0	336,339	565,398	123,001	68,567	奥
西多摩 計	167,258	1,152,976	830,757	424,872	0	1,486,554	3,531,056	828,213	795,399	西
31 大島町	20,912	0	0	291,784	0	340,380	1,016,837	164,072	172,954	大
32 利島村	0	71,147	0	348,256	0	17,424	102,893	34,737	20,526	利
33 新島村	16,343	184,763	0	18,723	12,315	147,777	327,749	69,153	70,239	新
34 神津島村	0	0	0	56,473	0	61,992	336,720	66,039	57,765	神
35 三宅村	0	0	0	96,000	0	227,906	328,436	121,875	49,993	三
36 御蔵島村	58,240	0	0	209,887	0	9,822	135,370	24,319	65,955	御
37 八丈町	46,405	28,216	0	410,039	0	614,946	1,526,040	58,408	365,825	八
38 青ヶ島村	1,039	12,429	0	151,083	0	36,791	73,355	21,196	5,242	青
39 小笠原村	13,307	0	0	12,100	0	74,401	1,367,449	45,368	639,133	小
島しょ 計	156,246	296,555	0	1,594,345	12,315	1,531,439	5,214,849	605,167	1,447,632	島
町 村 計	323,504	1,449,531	830,757	2,019,217	12,315	3,017,993	8,745,905	1,433,380	2,243,031	町
市町村 計	23,944,822	22,603,363	38,043,856	4,980,591	12,315	59,899,853	249,907,969	57,271,104	59,731,473	計

目的別内訳（その6）

（単位：千円）

区分	左の内訳					十一 災害復旧費	左の内訳			区分
	3 中学校費	6 幼稚園費	7 社会教育費	8 保健体育費			1 農林水産施設災害復旧費	2 公共土木施設災害復旧費	3 その他	
				体育施設費等	学校給食費					
1 八王子市	4,412,227	0	3,723,532	1,487,619	6,073,602	42,170	42,170	0	0	八立
2 立川市	1,216,119	0	2,019,549	985,815	2,115,253	1,214,819	0	0	1,214,819	武三
3 武蔵野市	7,035,949	0	1,662,642	968,380	1,603,324	0	0	0	0	青
4 三鷹市	1,106,157	0	977,498	940,943	1,868,919	0	0	0	0	府
5 青梅市	1,152,192	0	1,203,989	578,091	1,477,278	34,326	4,704	27,857	1,765	昭
6 府中市	1,339,003	10,692	5,533,969	1,467,163	2,753,001	9,351	0	0	9,351	調
7 昭島市	1,017,964	0	945,645	387,697	1,365,304	0	0	0	0	町
8 調布市	1,008,079	0	2,192,534	764,811	1,998,808	0	0	0	0	金
9 町田市	3,056,369	0	3,617,422	1,054,640	5,346,989	0	0	0	0	小
10 小金井市	459,361	0	766,008	391,891	969,614	0	0	0	0	平
11 小平市	949,318	0	1,777,424	451,587	2,177,105	0	0	0	0	日
12 日野市	595,636	551,306	1,048,199	355,504	1,192,264	0	0	0	0	東
13 東村山市	1,092,558	0	1,181,475	883,101	969,147	0	0	0	0	分
14 国分寺市	376,266	0	1,818,878	383,076	1,158,562	4,382	0	0	4,382	国
15 国立市	304,465	0	874,181	289,780	611,776	0	0	0	0	福
16 福生市	625,813	0	678,382	365,350	565,756	0	0	0	0	狛
17 狛江市	561,746	0	1,037,641	193,839	788,117	0	0	0	0	東
18 東大和市	290,837	0	872,022	410,435	600,873	0	0	0	0	清
19 清瀬市	451,964	0	594,340	189,353	596,335	0	0	0	0	久
20 東久留米市	572,483	0	772,841	305,734	896,222	0	0	0	0	村
21 武蔵村山市	351,209	0	431,493	178,147	709,441	0	0	0	0	多
22 多摩市	1,275,509	10,548	1,612,668	648,125	1,323,606	0	0	0	0	稲
23 稲城市	700,700	0	1,153,605	374,933	1,386,610	1,100	0	0	1,100	羽
24 羽村市	201,834	0	486,763	224,245	376,481	0	0	0	0	あ
25 あきる野市	607,636	0	574,922	495,064	539,769	36,852	36,852	0	0	西
26 西東京市	725,964	2,758	1,468,574	642,340	1,865,221	0	0	0	0	市
市計	31,487,358	575,304	39,026,196	15,417,663	41,329,377	1,343,000	83,726	27,857	1,231,417	瑞
27 瑞穂町	198,537	0	349,661	108,709	168,525	0	0	0	0	日
28 日の出町	190,284	0	116,344	38,042	210,313	38,785	38,785	0	0	檜
29 檜原村	32,219	0	88,220	4,501	28,259	101,169	101,070	0	99	奥
30 奥多摩町	33,215	0	261,727	27,968	50,920	0	0	0	0	西
西多摩計	454,255	0	815,952	179,220	458,017	139,954	139,855	0	99	大
31 大島町	119,461	0	418,441	11,280	130,629	0	0	0	0	利
32 利島村	21,227	0	8,232	4,564	13,607	0	0	0	0	新
33 新島村	71,518	0	40,787	9,125	66,927	4,840	4,840	0	0	神
34 神津島村	77,161	0	58,399	13,420	63,936	0	0	0	0	三
35 三宅村	54,568	0	40,111	6,637	55,252	32,478	31,097	0	1,381	御
36 御蔵島村	22,482	0	6,205	829	15,580	0	0	0	0	八
37 八丈町	202,705	0	717,081	24,714	157,307	12,066	2,599	8,252	1,215	青
38 青ヶ島村	32,946	0	2,759	0	11,212	0	0	0	0	小
39 小笠原村	628,749	0	34,083	16,875	3,241	0	0	0	0	島
島しょ計	1,230,817	0	1,326,098	87,444	517,691	49,384	38,536	8,252	2,596	町
町村計	1,685,072	0	2,142,050	266,664	975,708	189,338	178,391	8,252	2,695	計
市町村計	33,172,430	575,304	41,168,246	15,684,327	42,305,085	1,532,338	262,117	36,109	1,234,112	

目 的 別 内 訳 (そ の 7)

(単位：千円)

区 分	十二 公 債 費	十三 諸 支 出 金	左 の 内 訳			十四 前年度繰上充用金	歳出合計	区 分
			1 普通財産取得費	2 公営企業費	3 市町村たばこ税都道府県交付金			
1 八王子 市	12,747,772	0	0	0	0	0	236,230,047	八立
2 立 川 市	2,958,464	0	0	0	0	0	91,928,693	武
3 武蔵野 市	1,277,045	0	0	0	0	0	86,350,983	三
4 三 鷹 市	3,378,138	0	0	0	0	0	83,795,751	青
5 青 梅 市	3,065,083	0	0	0	0	0	62,778,640	
6 府 中 市	3,961,938	0	0	0	0	0	132,861,374	府
7 昭 島 市	1,770,359	0	0	0	0	0	52,253,013	昭
8 調 布 市	3,914,232	0	0	0	0	0	107,946,214	調
9 町 田 市	8,158,967	0	0	0	0	0	187,254,843	町
10 小金井 市	2,019,641	0	0	0	0	0	57,271,339	金
11 小 平 市	3,247,726	0	0	0	0	0	87,385,791	平
12 日 野 市	3,739,429	0	0	0	0	0	77,536,173	日
13 東村山 市	3,483,821	0	0	0	0	0	68,734,584	東
14 国分寺 市	2,057,577	0	0	0	0	0	67,555,299	分
15 国 立 市	1,777,230	0	0	0	0	0	38,447,010	国
16 福 生 市	692,140	0	0	0	0	0	37,218,383	福
17 狛 江 市	1,554,970	0	0	0	0	0	36,365,706	狛
18 東大和 市	1,672,178	0	0	0	0	0	37,645,851	東
19 清 瀬 市	2,046,309	0	0	0	0	0	37,092,820	清
20 東久留米市	2,309,166	0	0	0	0	0	51,014,587	久
21 武蔵村山市	1,257,436	0	0	0	0	0	36,394,460	村
22 多 摩 市	1,875,132	0	0	0	0	0	63,603,322	多
23 稲 城 市	2,001,243	0	0	0	0	0	42,760,937	稲
24 羽 村 市	1,020,833	0	0	0	0	0	26,453,258	羽
25 あきる野市	2,335,281	0	0	0	0	0	36,530,970	あ
26 西東京 市	4,691,640	0	0	0	0	0	84,286,540	西
市 計	79,013,750	0	0	0	0	0	1,927,696,588	市
27 瑞 穂 町	642,035	0	0	0	0	0	16,389,443	瑞
28 日の出 町	589,091	0	0	0	0	0	10,300,031	日
29 檜 原 村	85,779	0	0	0	0	0	3,980,552	檜
30 奥多摩 町	179,620	0	0	0	0	0	7,017,544	奥
西多摩 計	1,496,525	0	0	0	0	0	37,687,570	西
31 大 島 町	1,170,441	0	0	0	0	0	9,754,237	大
32 利 島 村	52,426	0	0	0	0	0	2,294,986	利
33 新 島 村	341,611	0	0	0	0	0	4,653,167	新
34 神津島 村	133,654	0	0	0	0	0	3,813,334	神
35 三 宅 村	411,173	70,152	0	70,152	0	0	4,378,690	三
36 御蔵島 村	56,116	0	0	0	0	0	1,935,042	御
37 八 丈 町	739,395	75,000	0	75,000	0	0	9,312,675	八
38 青ヶ島 村	10,284	0	0	0	0	0	919,456	青
39 小笠原 村	237,044	0	0	0	0	0	6,660,362	小
島しょ 計	3,152,144	145,152	0	145,152	0	0	43,721,949	島
町 村 計	4,648,669	145,152	0	145,152	0	0	81,409,519	町
市町村 計	83,662,419	145,152	0	145,152	0	0	2,009,106,107	計

## (3) 職 員 給 の 状 況

(単位：千円)

区 分	議 会 関 係	総 務 関 係	税 務 関 係	民 生 関 係	衛 生 関 係	労 働 関 係	農 林 水 産 業 関 係	商 工 関 係	土 木 関 係	消 防 関 係	教 育 関 係	合 計	区 分
1 八王子市	134,055	4,044,457	1,084,209	3,874,579	3,507,512	13,523	176,428	289,835	2,586,680	0	3,023,788	18,735,066	八立
2 立川市	67,576	1,472,527	427,833	2,088,341	484,216	6,848	35,418	77,429	794,363	0	1,218,009	6,672,560	武
3 武蔵野市	77,555	1,902,722	429,795	1,749,812	546,437	19,984	23,168	77,818	718,290	0	741,464	6,287,045	武
4 三鷹市	96,116	1,630,704	404,974	2,476,812	344,696	33,052	27,950	85,102	929,833	0	976,232	7,005,471	三
5 青梅市	81,990	1,530,942	323,672	742,829	350,383	0	59,987	91,898	605,201	3,052	737,166	4,527,120	青
6 府中市	102,925	1,947,520	427,651	3,122,680	656,191	9,006	36,537	99,314	870,470	0	1,408,764	8,681,058	府
7 昭島市	53,695	1,217,378	266,831	769,916	442,570	12,897	19,253	32,256	409,708	1,520	615,193	3,841,217	昭
8 調布市	96,652	1,826,736	560,371	2,605,816	599,285	27,440	47,257	121,291	1,147,262	0	1,629,967	8,662,077	調
9 町田市	127,325	3,191,856	843,660	3,011,188	2,223,992	13,632	95,448	197,096	2,092,549	3,051	2,702,296	14,502,093	町
10 小金井市	64,033	991,394	304,812	1,416,738	404,080	0	0	62,707	337,178	0	617,220	4,198,162	金
11 小平市	95,823	1,538,938	405,482	1,886,072	376,320	0	32,383	36,679	757,953	1,083	1,232,762	6,363,495	平
12 日野市	79,975	1,443,285	395,000	3,202,329	449,931	4,446	52,477	126,715	632,246	3,880	1,222,412	7,612,696	日
13 東村山市	69,497	1,295,214	348,144	1,665,595	462,365	0	29,348	35,870	454,325	16	960,047	5,320,421	東
14 国分寺市	66,606	1,302,978	290,989	1,211,856	422,841	0	35,883	29,330	622,201	0	673,515	4,656,199	分
15 国立市	64,338	707,435	223,463	1,129,866	240,243	3,510	33,753	40,893	345,599	0	404,712	3,193,812	国
16 福生市	57,277	804,335	165,391	509,181	253,052	0	28,849	52,206	233,388	0	516,906	2,620,585	福
17 狛江市	44,563	663,063	185,945	1,105,545	199,789	0	11,658	49,481	362,650	0	396,557	3,019,251	狛
18 東大和市	54,997	894,766	197,730	780,579	192,597	0	16,601	31,949	252,702	7	436,659	2,858,587	東
19 清瀬市	47,644	822,205	203,078	805,535	218,938	0	31,241	13,969	172,447	0	376,269	2,691,326	清
20 東久留米市	57,817	887,731	282,052	1,299,469	309,934	0	29,368	32,116	367,325	1,223	439,178	3,706,213	久
21 武蔵村山市	46,613	840,688	115,347	536,250	138,684	0	44,235	29,061	234,047	8,232	492,414	2,485,571	村
22 多摩市	76,760	1,523,287	297,609	1,407,609	393,214	0	33,738	95,570	520,454	0	946,690	5,294,931	多
23 稲城市	54,299	753,452	204,104	734,084	189,612	0	35,615	63,498	407,438	793,021	445,062	3,680,185	稲
24 羽村市	40,137	692,881	189,135	505,994	148,714	0	13,900	66,489	215,252	1,483	349,836	2,223,821	羽
25 あきる野市	48,344	845,131	195,251	702,458	290,716	0	52,170	125,287	286,046	0	498,768	3,044,171	あ
26 西東京市	78,954	1,616,716	417,813	2,743,128	404,319	4,407	39,501	38,143	584,525	172	887,574	6,815,252	西
市 計	1,885,566	36,388,341	9,190,341	42,084,261	14,250,631	148,745	1,042,166	2,002,002	16,940,132	816,740	23,949,460	148,698,385	市
27 瑞穂町	29,043	423,553	112,989	223,041	128,895	0	28,592	31,600	179,880	41,343	216,302	1,415,238	瑞
28 日の出町	22,682	301,498	75,124	154,120	62,568	0	37,669	32,917	86,144	0	191,087	963,809	日
29 檜原村	17,129	95,168	27,541	47,513	15,704	0	44,909	12,685	17,311	0	38,614	316,574	檜
30 奥多摩町	9,896	174,887	39,823	68,267	73,918	0	86,629	47,547	56,102	8,549	85,416	651,034	奥
西多摩 計	78,750	995,106	255,477	492,941	281,085	0	197,799	124,749	339,437	49,892	531,419	3,346,655	西
31 大島町	11,881	288,412	39,936	148,521	74,960	0	36,540	93,489	48,544	122,995	61,827	927,105	大
32 利島村	0	23,884	5,291	30,476	7,433	4,369	7,106	204	33,029	0	9,489	121,281	利
33 新島村	7,419	183,365	13,161	110,909	39,025	15,060	65,937	21,050	31,474	22,222	55,592	565,214	新
34 神津島村	5,164	83,317	19,950	53,906	33,593	0	9,679	28,084	25,841	14,359	25,064	298,957	神
35 三宅村	9,361	118,973	28,070	61,960	34,417	0	18,877	13,823	16,893	78,240	29,060	409,674	三
36 御蔵島村	0	60,970	4,709	5,163	1,595	0	12,279	277	16,012	51	11,113	112,169	御
37 八丈町	14,180	169,027	45,266	223,814	60,215	1,024	58,336	20,328	41,951	167,676	74,778	876,595	八
38 青ヶ島村	0	52,950	5,678	26,051	0	0	5,056	4,528	6,421	159	10,427	111,270	青
39 小笠原村	11,591	186,134	21,844	152,950	273,998	0	9,997	25,108	9,560	0	44,855	736,037	小
島しょ 計	59,596	1,167,032	183,905	813,750	525,236	20,453	223,807	206,891	229,725	405,702	322,205	4,158,302	島
町 村 計	138,346	2,162,138	439,382	1,306,691	806,321	20,453	421,606	331,640	569,162	455,594	853,624	7,504,957	町
市町村 計	2,023,912	38,550,479	9,629,723	43,390,952	15,056,952	169,198	1,463,772	2,333,642	17,509,294	1,272,334	24,803,084	156,203,342	市

## (4) 積立金の状況 (団体別) (その1)

(単位:千円)

区分	1 財政調整基金					2 減債基金					公共用先行取得等事業 (A)+(B)-(C)+ (D)+(E) (F)	区分		
	令和5年度	令和6年度			調整額 (E)	令和5年度	令和6年度			調整額 (E)				
	末現在高 寿命化(公共用建物)	歳出決算額 化(社会基盤施設)	取崩し額 (C)	歳計剰余金処分 (5)立地適正化工事		末現在高 (A)	歳計剰余金処分 によるもの(B)	子ども・子育て支援 拠点整備(C)	歳計剰余金処分 によるもの(D)					
1 八王子市	24,723,370	4,218,231	500,000	0	0	28,441,601	3,741	0	0	0	0	0	3,741	八立
2 立川市	11,946,365	1,606	0	0	0	11,947,971	0	0	0	0	0	0	0	立武
3 武蔵野市	7,009,477	1,290,829	282,667	0	0	8,017,639	0	0	0	0	0	0	0	三
4 三鷹市	6,678,920	1,256,884	100,000	0	0	7,835,804	0	0	0	0	0	0	0	青
5 青梅市	9,330,712	1,146,116	1,000,000	0	0	9,476,828	0	0	0	0	0	0	0	青
6 府中市	8,000,000	8,000	0	0	0	8,008,000	0	0	0	0	0	0	0	府
7 昭島市	9,249,275	752,628	800,000	0	0	9,201,903	0	0	0	0	0	0	0	昭
8 調布市	5,226,515	1,078,588	807,755	0	-1	5,497,347	43,522	105	0	0	0	1	43,628	調
9 町田市	10,339,332	8,987,568	8,015,178	0	0	11,311,722	0	0	0	0	0	0	0	町
10 小金井市	7,304,864	1,482,475	850,000	0	0	7,937,339	0	0	0	0	0	0	0	金
11 小平市	7,961,290	1,853,984	2,860,000	0	0	6,955,274	137,272	48,045	0	0	0	0	185,317	平
12 日野市	5,606,208	1,278,058	785,143	0	0	6,099,123	328,489	178,063	0	0	0	0	506,552	日
13 東村山市	3,644,114	1,300,000	303,008	0	0	4,641,106	0	0	0	0	0	0	0	東
14 国分寺市	4,124,544	927,845	1,922,572	0	0	3,129,817	2,858	5	0	0	0	0	2,863	分
15 国立市	2,238,143	335,959	600,000	0	0	1,974,102	0	0	0	0	0	0	0	国
16 福生市	2,907,963	770,367	820,000	0	0	2,858,330	0	0	0	0	0	0	0	福
17 狛江市	2,227,996	478,861	460,375	0	0	2,246,482	84,888	111,738	42,205	0	0	0	154,421	狛
18 東大和市	2,598,881	980,533	535,504	0	0	3,043,910	756,340	31,722	50,000	0	0	0	738,062	東
19 清瀬市	1,765,503	872,161	1,326,436	0	0	1,311,228	571,475	108,978	41,080	0	0	0	639,373	清
20 東久留米市	3,621,255	1,411,250	0	0	5,032,505	322	166,698	0	0	0	0	0	167,020	久
21 武蔵村山市	2,339,714	442,530	1,324,403	0	0	1,457,841	426,383	104,653	42,897	0	0	0	488,139	村
22 多摩市	4,379,833	1,227,925	270,000	0	35	5,337,793	0	0	0	0	0	0	0	多
23 稲城市	3,142,334	92,438	3,863	0	0	3,230,909	0	0	0	0	0	0	0	稲
24 羽村市	2,042,680	484,274	314,680	0	0	2,212,274	291,695	52,706	20,321	0	0	0	324,080	羽
25 あきる野市	2,155,636	0	400,000	0	0	1,755,636	468,823	123,745	46,963	0	0	0	545,605	あ
26 西東京市	4,237,549	1,496,801	2,031,000	0	0	3,703,350	0	0	0	0	0	0	0	西
市計	154,802,473	34,175,911	26,312,584	0	34	162,665,834	3,115,808	926,458	243,466	0	1	0	3,798,801	市
27 瑞穂町	2,011,674	194,993	136,000	0	0	2,070,667	0	0	0	0	0	0	0	瑞
28 日の出町	3,146,511	154,352	246,571	0	0	3,054,292	281,656	32,780	12,495	0	0	0	301,941	日
29 檜原村	2,662,473	61,911	0	0	2,724,384	74,689	14	0	0	0	-1	0	74,702	檜
30 奥多摩町	1,769,179	131,149	20,000	0	0	1,880,328	1,274,696	17,277	0	0	0	0	1,291,973	奥
西多摩計	9,589,837	542,405	402,571	0	0	9,729,671	1,631,041	50,071	12,495	0	-1	0	1,668,616	西
31 大島町	788,286	214,402	0	0	-1	1,002,687	323,027	14,136	6,985	0	0	0	330,178	大
32 利島村	954,261	101,080	100,000	0	0	955,341	150,728	3,020	0	0	0	0	153,748	利
33 新島村	1,100,769	150,527	150,000	0	0	1,101,296	211,680	16,130	0	0	1	0	227,811	新
34 神津島村	1,124,850	124,250	0	0	0	1,249,100	279,080	50	0	0	0	0	279,130	神
35 三宅村	467,935	62,814	43,889	0	0	486,860	273,143	68	0	0	0	0	273,211	三
36 御蔵島村	1,144,243	156,528	153,211	0	0	1,147,560	24,797	100	0	0	0	0	24,897	御
37 八丈町	1,300,000	0	0	0	0	1,300,000	300,000	20,000	0	0	0	0	320,000	八
38 青ヶ島村	1,197,784	27	0	0	0	1,197,811	4,574	0	0	0	0	0	4,574	青
39 小笠原村	1,035,148	0	0	0	0	1,035,148	399,545	0	0	0	0	0	399,545	小
島しょ計	9,113,276	809,628	447,100	0	-1	9,475,803	1,966,574	53,504	6,985	0	1	0	2,013,094	島
町村計	18,703,113	1,352,033	849,671	0	-1	19,205,474	3,597,615	103,575	19,480	0	0	0	3,681,710	町
市町村計	173,505,586	35,527,944	27,162,255	0	33	181,871,308	6,713,423	1,030,033	262,946	0	1	0	7,480,511	計

積立金の状況(団体別)(その2)

(単位:千円)

区分	3 その他特定目的基金					合 計						区分	
	令和5年度	令和6年度			調整額 (E)	令和5年度	令和6年度			調整額 (E)	公共用先行取得等事業 (A)+(B)-(C)+ (D)+(E) (F)		
	末現在高 命化(公共用建物)	歳出決算額 命化(社会基盤施設)	取崩し額 (C)	歳計剰余金処分 (5)立地適正化事		末現在高 (A)+(B)-(C)+(8)市町村役場機能整備	末現在高 (A)	つり戻戻金 (B)	子ども・子育て支援 (C)				歳計剰余金処分 によるもの(D)
1 八王子市	17,491,097	831,432	177,445	0	0	18,145,084	42,218,208	5,049,663	677,445	0	0	46,590,426	八立
2 立川市	25,910,999	3,050,775	1,328,210	0	0	27,633,564	37,857,364	3,052,381	1,328,210	0	0	39,581,535	立武
3 武蔵野市	52,277,763	4,495,934	3,951,278	0	0	52,822,419	59,287,240	5,786,763	4,233,945	0	0	60,840,058	武三
4 三鷹市	13,811,922	1,635,703	254,224	0	0	15,193,401	20,490,842	2,892,587	354,224	0	0	23,029,205	鷹青
5 青梅市	6,288,885	1,520,021	833,528	0	0	6,975,378	15,619,597	2,666,137	1,833,528	0	0	16,452,206	青
6 府中市	55,954,989	5,338,348	8,350,832	183,000	0	53,125,505	63,954,989	5,346,348	8,350,832	183,000	0	61,133,505	府
7 昭島市	10,199,327	979,125	809,412	0	0	10,369,040	19,448,602	1,731,753	1,609,412	0	0	19,570,943	昭
8 調布市	20,297,017	2,204,217	2,199,642	0	-1	20,301,591	25,567,054	3,282,910	3,007,397	0	-1	25,842,566	調
9 町田市	18,103,885	1,844,810	2,027,077	0	-1	17,921,617	28,443,217	10,832,378	10,042,255	0	-1	29,233,339	町
10 小金井市	6,873,657	655,510	1,150,225	0	0	6,378,942	14,178,521	2,137,985	2,000,225	0	0	14,316,281	金
11 小平市	14,446,068	927,649	561,885	0	0	14,811,832	22,544,630	2,829,678	3,421,885	0	0	21,952,423	平
12 日野市	10,194,738	1,151,360	955,602	0	-1	10,390,495	16,129,435	2,607,481	1,740,745	0	-1	16,996,170	日
13 東村山市	7,114,873	1,673,285	2,359,965	0	0	6,428,193	10,758,987	2,973,285	2,662,973	0	0	11,069,299	東
14 国分寺市	10,660,244	1,596,959	5,345,530	0	0	6,911,673	14,787,646	2,524,809	7,268,102	0	0	10,044,353	分
15 国立市	4,983,216	743,179	702,304	0	0	5,024,091	7,221,359	1,079,138	1,302,304	0	0	6,998,193	国
16 福生市	8,901,744	7,900,720	7,803,379	0	1	8,999,086	11,809,707	8,671,087	8,623,379	0	1	11,857,416	福
17 狛江市	5,407,143	818,312	160,000	0	0	6,065,455	7,720,027	1,408,911	662,580	0	0	8,466,358	狛
18 東大和市	5,248,028	830,295	0	0	0	6,078,323	8,603,249	1,842,550	585,504	0	0	9,860,295	東
19 清瀬市	2,341,879	552,534	171,393	0	0	2,723,020	4,678,857	1,533,673	1,538,909	0	0	4,673,621	清
20 東久留米市	5,664,509	700,499	280,000	0	0	6,085,008	9,286,086	2,278,447	280,000	0	0	11,284,533	久
21 武蔵村山市	3,315,389	155,772	325,827	0	0	3,145,334	6,081,486	702,955	1,693,127	0	0	5,091,314	村
22 多摩市	14,345,733	394,434	436,406	0	0	14,303,761	18,725,566	1,622,359	706,406	0	35	19,641,554	多
23 稲城市	3,723,693	104,565	353,549	0	0	3,474,709	6,866,027	197,003	357,412	0	0	6,705,618	稲
24 羽村市	1,910,100	302,585	457,352	0	0	1,755,333	4,244,475	839,565	792,353	0	0	4,291,687	羽
25 あきる野市	1,961,976	74,751	50,912	0	0	1,985,815	4,586,435	198,496	497,875	0	0	4,287,056	あ
26 西東京市	11,469,596	2,366,406	759,230	100	0	13,076,872	15,707,145	3,863,207	2,790,230	100	0	16,780,222	西
市 計	338,898,470	42,849,180	41,805,207	183,100	-2	340,125,541	496,816,751	77,951,549	68,361,257	183,100	33	506,590,176	市
27 瑞穂町	4,420,213	425,928	760,214	0	0	4,085,927	6,431,887	620,921	896,214	0	0	6,156,594	瑞
28 日の出町	1,166,373	357,675	63,786	0	0	1,460,262	4,594,540	544,807	322,852	0	0	4,816,495	日
29 檜原村	2,975,090	55,305	25,524	0	-1	3,004,870	5,712,252	117,230	25,524	0	-2	5,803,956	檜
30 奥多摩町	3,442,833	223,738	158,700	0	0	3,507,871	6,486,708	372,164	178,700	0	0	6,680,172	奥
西多摩 計	12,004,509	1,062,646	1,008,224	0	-1	12,058,930	23,225,387	1,655,122	1,423,290	0	-2	23,457,217	西
31 大島町	480,814	649	136,912	0	0	344,551	1,592,127	229,187	143,897	0	-1	1,677,416	大
32 利島村	393,243	38,066	0	0	0	431,309	1,498,232	142,166	100,000	0	0	1,540,398	利
33 新島村	1,775,120	107,301	8,238	0	-2	1,874,181	3,087,569	273,958	158,238	0	-1	3,203,288	新
34 神津島村	763,098	150	5,761	0	0	757,487	2,167,028	124,450	5,761	0	0	2,285,717	神
35 三宅村	2,093,441	3,939	34,400	0	0	2,062,980	2,834,519	66,821	78,289	0	0	2,823,051	三
36 御蔵島村	1,481,971	151,502	262,264	0	0	1,371,209	2,651,011	308,130	415,475	0	0	2,543,666	御
37 八丈町	2,866,400	0	247,000	0	0	2,619,400	4,466,400	20,000	247,000	0	0	4,239,400	八
38 青ヶ島村	558,581	124	0	0	0	558,705	1,760,939	151	0	0	0	1,761,090	青
39 小笠原村	1,858,781	354,013	389,269	0	0	1,823,525	3,293,474	354,013	389,269	0	0	3,258,218	小
島しょ 計	12,271,449	655,744	1,083,844	0	-2	11,843,347	23,351,299	1,518,876	1,537,929	0	-2	23,332,244	島
町 村 計	24,275,958	1,718,390	2,092,068	0	-3	23,902,277	46,576,686	3,173,998	2,961,219	0	-4	46,789,461	町
市町村 計	363,174,428	44,567,570	43,897,275	183,100	-5	364,027,818	543,393,437	81,125,547	71,322,476	183,100	29	553,379,637	計

## (5) 貸付金・投資及び出資金の状況 (団体別)

(単位:千円)

区 分	貸 付 金					投 資 及 び 出 資 金					区 分
	令和5年度末残高 長寿命化(公共用建物)事	令和6年度歳出決算額 長寿命化(社会基盤施設)事	回収元金 (C)	調 整 額 立地適正化事	令和6年度末残高 ユニバーサルデザイン化事	令和5年度末残高 市町村役場機能緊急保全事	令和6年度歳出決算額 (B)	令和6年度歳出決算額 脱炭素化推進事業	も・子育て支 (D)	令和6年度末残高 (A)+(B)-(C)+(D)	
1 八王子市	2,250,376	111,501	239,519	-35	2,122,323	11,530,928	1,857,062	0	0	13,387,990	八立
2 立川市	1,463,434	50,000	114,184	0	1,399,250	1,845,761	86,646	0	2,716,600	4,649,007	立武
3 武蔵野市	2,099,748	1,884	21,398	0	2,080,234	4,683,661	24,059	0	36,170	4,743,890	武三
4 三鷹市	0	0	0	0	0	1,122,106	0	40,000	0	1,082,106	青
5 青梅市	0	0	0	0	0	2,857,178	373,600	0	0	3,230,778	府
6 府中市	178,668	14,560	34,092	0	159,136	1,489,584	0	9,000	0	1,480,584	昭
7 昭島市	300,000	0	100,000	0	200,000	122,936	0	0	0	122,936	調
8 調布市	72,516	257,524	27,865	-3,600	298,575	1,279,755	0	0	0	1,279,755	町
9 町田市	16,832	0	5,090	-601	11,141	2,496,167	0	0	0	2,496,167	金
10 小金井市	168	43	63	-43	105	394,242	0	0	0	394,242	平
11 小平市	800,000	350,000	0	0	1,150,000	2,796,895	0	0	0	2,796,895	日
12 日野市	1,400,138	0	100,000	0	1,300,138	10,539,538	343,000	0	0	10,882,538	東
13 東村山市	0	15,000	15,000	0	0	878,072	0	0	0	878,072	分
14 国分寺市	673,191	4,065	2,172	0	675,084	62,904	0	0	0	62,904	国
15 国立市	23,556	0	0	0	23,556	323,978	0	0	0	323,978	福
16 福生市	6,000	0	0	0	6,000	342,432	0	0	0	342,432	狛
17 狛江市	606	0	125	-341	140	23,151	0	0	0	23,151	東
18 東大和市	1,300,000	0	100,000	0	1,200,000	810,430	0	0	0	810,430	清
19 清瀬市	70,293	24,516	28,536	3,039	69,312	2,257,528	10,982	0	0	2,268,510	久
20 東久留米市	0	0	0	0	0	940,093	0	0	0	940,093	武
21 武蔵村山市	0	0	0	0	0	18,091	0	0	0	18,091	多
22 多摩市	1,300,000	0	100,000	0	1,200,000	524,262	0	0	0	524,262	稲
23 稲城市	0	0	0	0	0	338,076	0	0	0	338,076	羽
24 羽村市	0	0	0	0	0	514,300	111,250	0	0	625,550	あ
25 あきる野市	285,319	26,090	49,538	0	261,871	2,210,628	305,309	0	0	2,515,937	西
26 西東京市	12,414	928	913	1	12,430	1,180,820	25,323	0	0	1,206,143	市
市 計	12,253,259	856,111	938,495	-1,580	12,169,295	51,583,516	3,137,231	49,000	2,752,770	57,424,517	瑞
27 瑞穂町	0	0	0	0	0	433,291	8,636	0	0	441,927	日
28 日の出町	77,628	4,000	10,451	0	71,177	119,712	66,711	0	0	186,423	檜
29 檜原村	20,339	0	1,690	0	18,649	121,137	0	0	0	121,137	奥
30 奥多摩町	7,571	0	2,843	0	4,728	1,056,123	45,200	0	0	1,101,323	西
西多摩 計	105,538	4,000	14,984	0	94,554	1,730,263	120,547	0	0	1,850,810	大
31 大島町	266,826	19,380	20,733	640	266,113	539,874	23,830	0	0	563,704	利
32 利島村	0	0	0	0	0	264,987	0	0	0	264,987	新
33 新島村	236,933	14,400	29,607	4	221,730	287,225	94,231	0	0	381,456	神
34 神津島村	78,544	7,026	7,433	0	78,137	283,136	0	0	0	283,136	三
35 三宅村	299,138	3,300	1,000	-900	300,538	410,678	0	0	0	410,678	御
36 御蔵島村	16,977	0	408	0	16,569	251,149	0	0	0	251,149	八
37 八丈町	80,000	26,200	30,200	0	76,000	1,063,529	138,506	0	0	1,202,035	青
38 青ヶ島村	0	0	0	0	0	272,815	0	0	0	272,815	小
39 小笠原村	38,235	2,700	4,133	0	36,802	314,796	0	0	0	314,796	島
島しょ 計	1,016,653	73,006	93,514	-256	995,889	3,688,189	256,567	0	0	3,944,756	町
町 村 計	1,122,191	77,006	108,498	-256	1,090,443	5,418,452	377,114	0	0	5,795,566	計
市町村 計	13,375,450	933,117	1,046,993	-1,836	13,259,738	57,001,968	3,514,345	49,000	2,752,770	63,220,083	

(6) 地方債現在高の状況(団体別) (1)  
(1) 年度推移

(単位:千円)

区分	令和5年度末現在高 (A)	令和6年度発行額 (B)	調整額 (C)	令和6年度元利償還金			(E)の財源内訳		差引現在高 (A)+(B)+(C)-(D) (F)	区分
				元金 (5)立地適正化事業分	利子	計 市町村役場機能緊急保全費	特定財源	うち脱炭素化推進事業債		
1 八王子市	133,642,278	9,059,300	0	12,185,715	561,947	12,747,662	278,607	12,469,055	130,515,863	八立
2 立川市	28,307,804	2,374,000	0	2,827,947	130,517	2,958,464	25,664	2,932,800	27,853,857	立武
3 武蔵野市	9,978,993	3,095,500	0	1,200,882	75,534	1,276,416	10,317	1,266,099	11,873,611	武三
4 三鷹市	25,256,352	1,023,000	0	3,234,141	138,136	3,372,277	12,707	3,359,570	23,045,211	三青
5 青梅市	28,515,263	1,730,000	0	2,980,882	84,022	3,064,904	13,333	3,051,571	27,264,381	青
6 府中市	42,615,155	7,722,400	0	3,712,553	249,261	3,961,814	61,818	3,899,996	46,625,002	府
7 昭島市	16,468,234	1,535,300	0	1,706,737	62,167	1,768,904	0	1,768,904	16,296,797	昭
8 調布市	38,608,501	2,615,000	1	3,720,921	192,382	3,913,303	11,418	3,901,885	37,502,581	調
9 町田市	86,875,562	5,987,000	0	7,846,310	312,657	8,158,967	0	8,158,967	85,016,252	町
10 小金井市	15,564,127	3,594,000	0	1,935,880	82,550	2,018,430	0	2,018,430	17,222,247	金
11 小平市	25,131,949	2,490,700	0	3,190,744	56,982	3,247,726	0	3,247,726	24,431,905	平
12 日野市	32,215,793	978,700	0	3,613,082	126,347	3,739,429	54,089	3,685,340	29,581,411	日
13 東村山市	37,715,596	2,118,797	0	3,369,115	114,706	3,483,821	0	3,483,821	36,465,278	東
14 国分寺市	23,239,513	6,207,600	0	1,925,570	127,881	2,053,451	0	2,053,451	27,521,543	分
15 国立市	11,844,275	1,909,800	0	1,726,132	50,867	1,776,999	0	1,776,999	12,027,943	国
16 福生市	5,919,996	1,026,000	0	673,910	18,230	692,140	19,099	673,041	6,272,086	福
17 狛江市	16,770,540	462,200	0	1,501,310	53,642	1,554,952	0	1,554,952	15,731,430	狛
18 東大和市	17,319,178	541,500	0	1,619,887	51,657	1,671,544	0	1,671,544	16,240,791	東
19 清瀬市	20,162,774	1,219,000	0	1,978,200	67,831	2,046,031	4,828	2,041,203	19,403,574	清
20 東久留米市	22,834,107	951,700	0	2,249,620	59,546	2,309,166	0	2,309,166	21,536,187	久
21 武蔵村山市	13,106,831	824,054	0	1,225,545	31,891	1,257,436	0	1,257,436	12,705,340	村
22 多摩市	14,277,051	544,000	0	1,840,146	34,951	1,875,097	4,701	1,870,396	12,980,905	多
23 稲城市	18,855,224	1,595,904	0	1,931,189	68,459	1,999,648	5,056	1,994,592	18,519,939	稲
24 羽村市	10,454,516	1,468,200	0	991,277	29,556	1,020,833	0	1,020,833	10,931,439	羽
25 あきる野市	24,517,804	1,736,046	0	2,246,539	88,742	2,335,281	129,236	2,206,045	24,007,311	あ
26 西東京市	45,629,960	680,400	0	4,566,373	123,621	4,689,994	122,200	4,567,794	41,743,987	西
市計	765,827,376	63,490,101	1	76,000,607	2,994,082	78,994,689	753,073	78,241,616	753,316,871	市
27 瑞穂町	7,343,877	38,000	0	618,292	23,743	642,035	0	642,035	6,763,585	瑞
28 日の出町	4,936,449	198,836	0	568,898	20,193	589,091	34,519	554,572	4,566,387	日
29 檜原村	689,328	2,786	0	84,713	1,066	85,779	0	85,779	607,401	檜
30 奥多摩町	1,576,240	36,089	0	176,194	3,426	179,620	943	178,677	1,436,135	奥
西多摩計	14,545,894	275,711	0	1,448,097	48,428	1,496,525	35,462	1,461,063	13,373,508	西
31 大島町	8,433,838	711,980	0	1,145,437	23,281	1,168,718	41,142	1,127,576	8,000,381	大
32 利島村	382,249	0	0	51,960	466	52,426	0	52,426	330,289	利
33 新島村	2,129,161	36,606	0	337,374	4,237	341,611	3,688	337,923	1,828,393	新
34 神津島村	925,825	185,000	0	132,139	1,515	133,654	0	133,654	978,686	神
35 三宅村	2,966,303	181,073	0	407,703	3,064	410,767	474	410,293	2,739,673	三
36 御蔵島村	434,289	0	0	55,427	689	56,116	2,064	54,052	378,862	御
37 八丈町	6,294,001	415,826	0	716,195	23,200	739,395	18,956	720,439	5,993,632	八
38 青ヶ島村	48,134	0	0	9,521	763	10,284	0	10,284	38,613	青
39 小笠原村	2,413,026	489,000	1	226,878	10,166	237,044	0	237,044	2,675,149	小
島しょ計	24,026,826	2,019,485	1	3,082,634	67,381	3,150,015	66,324	3,083,691	22,963,678	島
町村計	38,572,720	2,295,196	1	4,530,731	115,809	4,646,540	101,786	4,544,754	36,337,186	町
市町村計	804,400,096	65,785,297	2	80,531,338	3,109,891	83,641,229	854,859	82,786,370	789,654,057	計

地方債現在高の状況(団体別)  
(2) 借入先別

(単位:千円)

区分	令和6年度 末現在高	E の内訳																区分	
		1 財政融資資金	うち旧資金		2 旧郵政公社資金	(1)旧郵便貯金		3 地方公共団体		4 国の予算貸付・政府関係 機関貸付	5 ゆうちょ 銀行	共用先行取得等	12 行政改革 推進債	13 厚生福祉施設 整備事業債	9 保険会社等	11 市場公募債	12 共済等		14 その他
			運用部資金	5)立地適正化事業債		(1)旧郵便貯金 (の)旧町村役 所債権等	(2)旧簡易生命 保険資金	地方公共団体 金融機構資金	ども・子育て支援 金融公庫資金										
1 八王子市	130,515,863	76,322,913	0	0	981,883	0	981,883	11,052,068	0	0	0	0	0	0	0	0	8,811,877	33,347,122	八立
2 立川市	27,853,857	7,711,240	0	0	50,010	0	50,010	1,704,258	0	0	34,520	0	0	0	0	0	2,313,551	16,040,278	武三
3 武蔵野市	11,873,611	3,392,273	0	0	326,387	0	326,387	2,039,272	0	0	0	0	0	0	0	0	1,615,777	4,499,902	青
4 三鷹市	23,045,211	4,789,720	0	0	200,998	49,285	151,713	1,392,146	0	0	2,705,758	0	0	0	0	0	1,652,529	12,304,060	青
5 青梅市	27,264,381	12,463,982	0	0	126,970	85,424	41,546	11,187,175	11,187,175	0	0	3,443	562,183	0	0	0	1,725,284	1,195,344	府
6 府中市	46,625,002	4,647,762	0	0	171,741	71,747	99,994	439,232	0	0	1,930,100	1,632,800	0	0	0	0	5,460,107	32,343,260	昭
7 昭島市	16,296,797	8,134,939	0	0	80,433	57,308	23,125	687,046	687,046	0	0	10,586	12,317	0	0	0	853,283	6,518,193	調
8 調布市	37,502,581	2,578,381	0	0	98,514	0	98,514	2,745,902	2,745,902	11,000	0	0	0	0	0	0	421,441	31,647,343	町
9 町田市	85,016,252	47,681,777	0	0	353,863	0	353,863	5,984,326	0	0	7,631,771	208,600	0	0	0	0	4,571,471	18,584,444	金
10 小金井市	17,222,247	9,155,278	0	0	125,390	58,147	67,243	648,834	648,834	2,353	0	71,050	0	0	0	0	494,667	6,724,675	
11 小平市	24,431,905	10,181,899	0	0	130,497	60,277	70,220	7,005,751	0	513,000	237,100	0	0	0	0	0	2,943,914	3,419,744	平
12 日野市	29,581,411	12,416,379	0	0	157,976	62,353	95,623	4,448,297	287,193	0	546,352	149,329	0	0	0	0	100,093	11,762,985	日
13 東村山市	36,465,278	17,402,929	0	0	86,168	43,978	42,190	14,234,189	127,622	0	21,000	189,759	0	0	0	0	1,706,971	2,824,262	東
14 国分寺市	27,521,543	3,262,789	0	0	109,742	60,863	48,879	1,120,345	14,921	0	612,184	695,020	0	0	0	0	9,890,536	11,830,927	分
15 国立市	12,027,943	2,604,431	0	0	35,042	0	35,042	206,180	0	0	0	1,053,110	0	0	0	0	3,984,217	4,144,963	国
16 福生市	6,272,086	2,961,853	0	0	49,043	31,577	17,466	1,935,471	0	0	23,593	0	0	0	0	0	520,796	781,330	福
17 狛江市	15,731,430	7,293,087	0	0	100,396	17,764	82,632	6,678,737	608,477	0	45,900	0	0	0	0	0	871,066	742,244	狛
18 東大和市	16,240,791	5,476,133	0	0	41,849	15,517	26,332	8,106,820	4,958	0	354,094	0	0	0	0	0	250,843	2,011,052	東
19 清瀬市	19,403,574	6,923,803	0	0	49,350	26,263	23,087	6,427,707	36,712	0	1,402,818	552,670	0	0	0	0	3,049,469	997,757	清
20 東久留米市	21,536,187	12,515,555	0	0	62,855	27,649	35,206	6,049,918	102,415	0	0	661,204	0	0	0	0	1,426,535	820,120	久
21 武蔵村山市	12,705,340	5,893,288	0	0	36,574	20,159	16,415	4,881,105	0	0	59,360	0	0	0	0	0	1,224,151	610,862	村
22 多摩市	12,980,905	3,011,011	0	0	76,164	53,681	22,483	1,650,930	0	0	0	0	0	0	0	0	1,635,419	6,607,381	多
23 稲城市	18,519,939	9,391,180	0	0	68,015	45,792	22,223	2,481,141	2,481,141	0	167,372	0	0	0	0	0	2,065,680	4,346,551	稲
24 羽村市	10,931,439	3,207,703	0	0	45,044	22,142	22,902	2,044,968	0	0	0	0	0	0	0	0	931,929	4,701,795	羽
25 あきる野市	24,007,311	6,970,954	0	0	60,431	29,667	30,764	8,848,567	0	0	111,266	2,000	0	0	0	0	356,267	7,657,826	あ
26 西東京市	41,743,987	17,074,886	0	0	153,013	85,447	67,566	13,908,127	0	0	4,800	0	0	0	0	0	5,356,803	5,246,358	西
市計	753,316,871	303,466,145	0	0	3,778,348	925,040	2,853,308	127,908,512	18,932,396	526,353	0	15,973,067	5,718,992	0	0	0	64,234,676	231,710,778	市
27 瑞穂町	6,763,585	2,601,977	0	0	23,135	12,551	10,584	0	0	0	81,412	0	0	0	0	0	0	4,057,061	瑞
28 日の出町	4,566,387	3,048,296	0	0	19,980	15,700	4,280	461,222	8,117	0	0	185,718	0	0	0	0	56,921	794,250	日
29 檜原村	607,401	600,261	0	0	7,140	6,770	370	0	0	0	0	0	0	0	0	0	0	0	檜
30 奥多摩町	1,436,135	1,237,372	0	0	10,665	9,645	1,020	0	0	0	0	5,244	0	0	0	0	0	182,854	奥
西多摩計	13,373,508	7,487,906	0	0	60,920	44,666	16,254	461,222	8,117	0	81,412	190,962	0	0	0	0	56,921	5,034,165	西
31 大島町	8,000,381	6,552,248	0	0	11,536	9,763	1,773	426,926	0	0	0	0	0	0	0	0	125,176	884,495	大
32 利島村	330,289	256,608	0	0	1,516	1,516	0	63,821	0	0	0	0	0	0	0	0	0	8,344	利
33 新島村	1,828,393	1,801,808	0	0	6,554	5,709	845	0	0	0	0	20,031	0	0	0	0	0	0	新
34 神津島村	978,686	765,086	0	0	4,633	4,213	420	0	0	0	0	3,821	0	0	0	0	0	205,146	神
35 三宅村	2,739,673	1,647,290	0	0	7,239	6,745	494	766,253	0	0	23,350	0	0	0	0	0	0	295,541	三
36 御蔵島村	378,862	169,358	0	0	1,913	1,913	0	205,563	0	0	0	0	0	0	0	0	0	2,028	御
37 八丈町	5,993,632	4,098,943	9,244	9,244	13,052	11,361	1,691	725,975	0	0	0	0	0	0	0	0	410,137	745,525	八
38 青ヶ島村	38,613	34,828	0	0	2,538	2,538	0	0	0	0	0	0	0	0	0	0	0	1,247	青
39 小笠原村	2,675,149	2,204,939	0	0	0	0	0	0	0	0	0	130,020	0	0	0	0	116,288	223,902	小
島しょ計	22,963,678	17,531,108	9,244	9,244	48,981	43,758	5,223	2,188,538	0	0	23,350	153,872	0	0	0	0	651,601	2,366,228	島
町村計	36,337,186	25,019,014	9,244	9,244	109,901	88,424	21,477	2,649,760	8,117	0	104,762	344,834	0	0	0	0	708,522	7,400,393	町
市町村計	789,654,057	328,485,159	9,244	9,244	3,888,249	1,013,464	2,874,785	130,558,272	18,940,513	526,353	0	16,077,829	6,063,826	0	0	0	64,943,198	239,111,171	計

地方債現在高の状況(団体別)  
(3) 目的別(その1)

(単位:千円)

区分	令和6年度 末現在高 増減(公共用建 設)	E の 内 訳											11 公共用先行 取得等事業債	12 行政改革推 進債	13 厚生福祉施設整備事業債				区分
		1 公共事業等 債	2 防災・減 災・国土強靱化 緊急対策事業債	3 公営住宅建 設事業債	4 災害復旧事 業債	(1) 単独災害 復旧事業債	(2) 補助災害 復旧事業債	5 (旧)緊急防 災・減災事業 債	うちこども・ 子育て支援事 業債	(2) 継ぎ足し 単独事業	(3) 緊急防災・減災 事業計画に基づく 単独事業	(1) 学校教育 施設等整備 事業債			(2) 社会福祉 施設整備 事業債	うち公共施設 等適正管理推 進事業債	(4) 一般補助 施設整備 等事業債		
1 八王子市	130,515,863	2,772,470	899,802	927,053	944,022	830,855	113,167	37,853	26,829	11,024	0	103,046	32,400,623	16,989,934	1,220,770	11,020,263	2,790,794	八立	
2 立川市	27,853,857	134,879	2,908,863	179,435	221,400	221,400	0	0	0	0	0	0	5,096,677	3,325,701	55,570	1,640,437	74,969	武三	
3 武蔵野市	11,873,611	938,173	0	119,062	0	0	0	0	0	0	0	0	4,588,913	3,686,060	0	902,853	0	青	
4 三鷹市	23,045,211	207,547	0	60,134	32,707	32,707	0	147,738	81,014	66,724	0	0	2,813,395	2,285,079	528,316	0	0	府	
5 青梅市	27,264,381	189,311	880,029	348,545	224,656	218,371	6,285	0	0	0	0	6,535	2,873,306	2,601,059	5,364	212,241	54,642	昭	
6 府中市	46,625,002	8,736	0	295,240	0	0	0	0	0	0	0	0	6,827,104	6,393,844	433,260	0	0	調	
7 昭島市	16,296,797	7,064	134,600	23,812	34,219	18,769	15,450	0	0	0	0	64,572	1,421,230	1,234,626	0	116,604	70,000	町	
8 調布市	37,502,581	1,030,507	0	0	0	0	0	0	0	0	0	0	688,232	210,787	21,476	455,969	0	金	
9 町田市	85,016,252	1,471,946	2,137,333	131,490	50,250	39,750	10,500	0	0	0	0	28,828	24,279,274	8,975,360	1,656,080	11,465,952	2,112,788	小	
10 小金井市	17,222,247	982,793	0	0	0	0	0	0	0	0	0	0	5,556,654	115,849	422,516	4,165,435	852,854	平	
11 小平市	24,431,905	754,501	0	0	0	0	0	0	0	0	0	0	1,982,251	1,445,972	52,550	427,869	55,860	日	
12 日野市	29,581,411	182,193	1,077,797	525,890	0	0	0	0	0	0	0	16,006	3,679,751	1,678,594	788,051	403,262	809,844	東	
13 東村山市	36,465,278	4,517,783	415,067	0	0	0	0	0	0	0	0	165,479	1,654,984	1,004,625	43,090	270,150	337,119	分	
14 国分寺市	27,521,543	1,784,138	323,109	0	0	0	0	0	0	0	0	12,514	4,236,865	3,120,455	780,531	109,500	226,379	国	
15 国立市	12,027,943	76,575	93,850	0	21,420	21,420	0	0	0	0	0	13,600	3,147,009	2,023,612	1,105,497	17,900	0	福	
16 福生市	6,272,086	256,409	17,000	255,649	50,319	41,372	8,947	0	0	0	0	12,752	960,876	543,609	0	90,869	326,398	猪	
17 狛江市	15,731,430	213,822	103,893	0	60,249	51,621	8,628	0	0	0	0	1,881	2,171,697	1,556,253	570,736	44,708	0	東	
18 東大和市	16,240,791	174,752	0	0	7,500	6,100	1,400	0	0	0	0	167,370	393,596	388,284	5,312	0	0	清	
19 清瀬市	19,403,574	534,937	123,411	0	0	0	0	0	0	0	0	1,507	1,634,048	1,518,907	105,200	0	9,941	久	
20 東久留米市	21,536,187	155,216	571,925	0	0	0	0	0	0	0	0	42,444	2,640,818	2,437,733	203,085	0	0	武	
21 武蔵村山市	12,705,340	21,590	5,500	0	0	0	0	0	0	0	0	0	716,307	611,932	1,875	0	102,500	村	
22 多摩市	12,980,905	47,154	93,716	0	0	0	0	0	0	0	0	0	2,314,474	1,761,681	170,310	382,483	0	多	
23 稲城市	18,519,939	9,028	0	0	0	0	0	0	0	0	0	3,828	4,940,351	4,744,745	139,635	0	55,971	稲	
24 羽村市	10,931,439	251,190	144,093	0	16,507	3,602	12,905	0	0	0	0	53,218	558,487	448,808	16,408	18,623	74,648	羽	
25 あきる野市	24,007,311	610,670	0	627,092	414,769	322,101	92,668	0	0	0	0	0	456,468	350,717	96,926	0	0	あ	
26 西東京市	41,743,987	791,366	207,772	0	0	0	0	0	0	0	0	0	8,080,904	7,421,529	301,741	0	102,316	西	
市計	753,316,871	18,124,750	10,137,760	3,493,402	2,078,018	1,808,068	269,950	185,591	107,843	77,748	0	693,580	126,114,294	76,875,755	8,724,299	31,745,118	8,057,023	市	
27 瑞穂町	6,763,585	0	0	0	0	0	0	0	0	0	0	0	1,896,814	0	0	0	1,896,814	瑞	
28 日の出町	4,566,387	0	0	64,550	36,379	36,379	0	0	0	0	0	13,039	284,738	199,238	85,500	0	0	日	
29 檜原村	607,401	0	0	0	0	0	0	0	0	0	0	0	0	0	0	0	0	0	檜
30 奥多摩町	1,436,135	0	0	0	0	0	0	0	0	0	0	0	0	0	0	0	0	0	奥
西多摩計	13,373,508	0	0	64,550	36,379	36,379	0	0	0	0	0	13,039	2,181,552	199,238	85,500	0	1,896,814	西	
31 大島町	8,000,381	0	0	0	0	0	0	0	0	0	0	0	710,983	180,156	0	530,827	0	大	
32 利島村	330,289	0	0	0	0	0	0	0	0	0	0	0	74,088	0	0	74,088	0	利	
33 新島村	1,828,393	0	0	27,025	130,655	129,717	938	0	0	0	0	0	52,862	52,862	0	0	0	新	
34 神津島村	978,686	0	0	0	8,628	8,628	0	0	0	0	0	3,236	342,967	40,467	0	302,500	0	神	
35 三宅村	2,739,673	0	0	1,813	0	0	0	0	0	0	0	0	37,841	30,851	0	6,990	0	三	
36 御蔵島村	378,862	0	0	0	0	0	0	0	0	0	0	0	0	0	0	0	0	0	御
37 八丈町	5,993,632	0	0	0	0	0	0	0	0	0	0	0	413,226	165,494	0	247,732	0	八	
38 青ヶ島村	38,613	0	0	4,163	0	0	0	0	0	0	0	0	24,042	24,042	0	0	0	0	青
39 小笠原村	2,675,149	772,023	0	0	15,205	15,205	0	0	0	0	0	0	62,500	0	0	0	0	0	小
島しょ計	22,963,678	772,023	0	33,001	154,488	153,550	938	0	0	0	0	3,236	1,718,509	493,872	0	1,162,137	0	島	
町村計	36,337,186	772,023	0	97,551	190,867	189,929	938	0	0	0	0	16,275	3,900,061	693,110	85,500	1,162,137	1,896,814	0	町
市町村計	789,654,057	18,896,773	10,137,760	3,590,953	2,268,885	1,997,997	270,888	185,591	107,843	77,748	0	709,855	130,014,355	77,568,865	8,809,799	32,907,255	9,953,837	計	

地方債現在高の状況(団体別)  
(3)目的別(その2)

(単位:千円)

区分	E の 内 訳																区分		
	(5) 施設整備事業債(一般財源化分)	8 一般単独事業債	うち地域総合整備事業債	うち旧地域総合整備事業債(継続事業分)	うち地域活性化事業債	うち防災対策事業債	うち旧合併特例事業債	うち脱炭素化推進事業債	うちこども・子育て支援事業債	うち一般事業債(除却事業分)	うち地域再生事業債	うち日本新生緊急基盤整備事業債	うち臨時経済対策事業債	うち(新)緊急防災・減災事業債	うち公共施設最適化事業債	うち公共施設等適正管理推進事業債		左の内訳	
																		(1) 集約化・複合化事業分	
1 八王子市	378,862	11,809,842	0	0	93,525	139,520	0	1,173,327	0	0	0	0	0	1,776,744	0	1,217,811	0	八立	
2 立川市	0	1,562,738	0	0	191,205	28,390	0	82,253	0	0	0	0	0	0	0	0	0	0	立武
3 武蔵野市	0	1,715,166	0	0	0	0	0	0	0	0	0	0	0	105,378	0	0	0	0	武三
4 三鷹市	0	2,371,706	0	0	0	0	0	0	0	0	0	0	0	0	0	0	0	0	青
5 青梅市	0	2,986,351	0	0	0	39,454	0	374,684	0	0	0	0	0	71,200	0	1,091,323	1,091,323	0	青
6 府中市	0	4,239,072	0	0	0	161,893	0	0	0	0	0	0	0	0	0	730,300	0	0	府昭
7 昭島市	0	597,916	0	0	0	0	0	164,283	0	0	0	0	0	115,525	0	0	0	0	昭調
8 調布市	0	1,952,125	0	0	0	6,882	0	1,574,680	0	0	0	0	0	276,768	0	56,000	0	0	調町
9 町田市	69,094	7,218,959	0	0	347,862	323,647	0	765,012	0	0	0	0	0	1,887,668	0	0	0	0	町金
10 小金井市	0	410,077	0	0	187,576	0	0	6,750	0	0	0	0	0	141,118	0	0	0	0	金
11 小平市	0	4,955,072	0	0	65,260	151,150	0	964,971	0	0	0	0	0	3,112,329	0	157,075	130,825	0	平日
12 日野市	0	1,411,943	0	0	0	47,300	0	524,328	0	0	0	0	0	776,389	0	0	0	0	日東
13 東村山市	0	3,331,738	0	0	0	490,253	0	910,823	0	0	27,106	0	0	578,564	0	0	0	0	分
14 国分寺市	0	7,711,808	0	0	87,553	124,853	0	1,944,341	0	0	0	0	0	65,247	0	90,000	0	0	分
15 国立市	0	3,338,222	0	0	61,525	0	0	2,101,650	0	0	0	0	0	188,385	0	128,300	0	0	国
16 福生市	0	937,213	0	0	0	0	0	110,442	0	0	0	0	0	20,186	0	0	0	0	福
17 狛江市	0	3,909,601	0	0	706,588	96,406	0	573,085	0	0	0	0	0	1,404,271	0	837,305	0	0	狛
18 東大和市	0	1,161,746	0	0	0	7,387	0	175,789	0	0	0	0	0	484,229	0	0	0	0	東
19 清瀬市	0	6,177,668	0	0	0	8,117	0	943,363	0	0	0	0	0	1,613,053	0	1,810,870	0	0	清
20 東久留米市	0	1,830,245	0	0	29,365	107,950	0	1,017,467	0	0	0	0	0	434,735	0	1,237	0	0	久
21 武蔵村山市	0	1,345,929	0	0	0	0	0	2,001	0	0	0	0	0	1,272,795	0	0	0	0	村
22 多摩市	0	2,810,081	0	0	0	14,183	0	39,346	0	16,213	0	0	0	514,214	0	2,066,125	0	0	多
23 稲城市	0	2,646,699	0	0	8,456	81,000	0	805,160	0	0	0	0	0	213,484	0	0	0	0	稲
24 羽村市	0	844,426	0	0	0	0	0	175,785	0	0	0	0	0	47,134	0	385,951	0	0	羽
25 あきる野市	8,825	1,988,964	0	0	228,738	52,351	0	418,276	0	0	0	0	0	1,221,800	0	0	0	0	あ
26 西東京市	255,318	5,306,884	0	0	2,965	509,191	0	1,438,916	0	0	0	0	0	521,456	0	805,068	0	0	西
市計	712,099	84,572,191	0	0	2,010,618	2,389,927	0	16,286,732	0	16,213	27,106	0	0	16,842,672	0	9,377,365	1,222,148	0	市
27 瑞穂町	0	81,411	0	0	0	0	0	0	0	0	0	0	0	0	0	0	0	0	瑞
28 日の出町	0	227,185	0	0	0	0	0	11,467	0	54,862	0	0	0	160,856	0	0	0	0	日
29 檜原村	0	0	0	0	0	0	0	0	0	0	0	0	0	0	0	0	0	0	檜
30 奥多摩町	0	0	0	0	0	0	0	0	0	0	0	0	0	0	0	0	0	0	奥
西多摩計	0	308,596	0	0	0	0	0	11,467	0	54,862	0	0	0	160,856	0	0	0	0	西
31 大島町	0	506,102	0	0	0	0	0	0	0	0	0	0	0	506,102	0	0	0	0	大
32 利島村	0	63,363	0	0	0	0	0	0	0	0	0	0	0	63,363	0	0	0	0	利
33 新島村	0	0	0	0	0	0	0	0	0	0	0	0	0	0	0	0	0	0	新
34 神津島村	0	489	0	0	0	0	0	0	0	0	0	0	0	489	0	0	0	0	神
35 三宅村	0	762,488	0	0	0	0	0	0	0	0	0	0	0	762,488	0	0	0	0	三
36 御蔵島村	0	204,636	0	0	0	0	0	0	0	0	0	0	0	204,636	0	0	0	0	御
37 八丈町	0	945,924	0	0	0	0	0	0	0	0	0	0	0	878,173	0	0	0	0	八
38 青ヶ島村	0	0	0	0	0	0	0	0	0	0	0	0	0	0	0	0	0	0	青
39 小笠原村	62,500	12,900	0	0	0	0	0	0	0	0	0	0	0	0	0	0	0	0	小
島しよ計	62,500	2,495,902	0	0	0	0	0	0	0	0	0	0	0	2,415,251	0	0	0	0	島
町村計	62,500	2,804,498	0	0	0	0	0	11,467	0	54,862	0	0	0	2,576,107	0	0	0	0	町
市町村計	774,599	87,376,689	0	0	2,010,618	2,389,927	0	16,298,199	0	71,075	27,106	0	0	19,418,779	0	9,377,365	1,222,148	0	計

地方債現在高の状況(団体別)  
(3) 目的別(その3)

(単位:千円)

区 分	E の 内 訳																区 分		
	左 の 内 訳									9 辺地対策事業債	10 過疎対策事業債	11 公共用先行取得等事業債	12 行政改革推進債	13 厚生福祉施設整備事業債	14 退職手当債(～平成17年度分)	15 退職手当債(平成18年度～)		16 国の予算貸付・政府関係機関貸付債	
	(2) 長寿命化(公共用建物)事業分	(3) 長寿命化(社会基盤施設)事業分	(4) 転用事業分	(5) 立地適正化事業分	(6) ユニバーサルデザイン化事業分	(8) 市町村役場機能緊急保全事業分	(9) 除却事業分	うち脱炭素化推進事業債	うち子ども・子育て支援事業債										
1 八王子市	320,779	183,913	0	659,700	0	0	2,719	483,600	0	0	0	54,963	0	0	0	0	0	0	八立
2 立川市	0	0	0	0	0	0	0	0	0	0	0	0	0	0	0	0	0	0	立
3 武蔵野市	0	0	0	0	0	0	0	0	0	0	0	0	0	0	0	0	0	0	武
4 三鷹市	0	0	0	0	0	0	0	0	0	0	0	0	0	0	0	0	0	0	三
5 青梅市	0	0	0	0	0	0	0	0	0	0	0	0	0	0	0	0	0	0	青
6 府中市	0	0	0	0	0	0	730,300	0	0	0	0	0	0	0	0	0	0	0	府
7 昭島市	0	0	0	0	0	0	0	0	0	0	0	0	0	0	0	0	0	0	昭
8 調布市	0	0	0	0	0	0	56,000	0	0	0	0	0	0	0	0	0	0	11,000	調
9 町田市	0	0	0	0	0	0	0	419,000	0	0	0	0	0	0	0	0	0	0	町
10 小金井市	0	0	0	0	0	0	0	0	0	0	0	0	0	0	0	0	0	2,353	金
11 小平市	0	0	0	0	0	0	26,250	31,400	0	0	0	0	0	0	0	0	0	513,000	平
12 日野市	0	0	0	0	0	0	0	0	0	0	0	0	0	0	0	0	0	0	日
13 東村山市	0	0	0	0	0	0	0	21,800	0	0	0	0	0	0	0	0	172,499	0	東
14 国分寺市	0	0	0	0	0	0	90,000	0	0	0	0	0	0	0	0	0	0	0	分
15 国立市	0	0	0	0	0	0	128,300	61,000	0	0	0	0	0	0	0	0	0	0	国
16 福生市	0	0	0	0	0	0	0	755,000	0	0	0	0	0	0	0	0	0	0	福
17 狛江市	801,705	0	0	35,600	0	0	0	46,000	76,600	0	0	279,635	0	0	0	0	0	0	狛
18 東大和市	0	0	0	0	0	0	0	494,340	0	0	0	0	0	0	0	0	0	0	大
19 清瀬市	0	0	0	0	0	1,759,670	0	131,700	0	0	0	0	0	0	0	0	0	0	清
20 東久留米市	0	1,237	0	0	0	0	0	0	0	0	0	0	0	0	0	0	0	0	久
21 武蔵村山市	0	0	0	0	0	0	0	0	0	0	0	0	0	0	0	0	0	0	村
22 多摩市	1,074,375	0	187,500	0	0	0	804,250	0	0	0	0	0	0	0	0	0	0	0	多
23 稲城市	0	0	0	0	0	0	0	0	0	0	0	0	0	0	0	0	0	0	稲
24 羽村市	0	0	0	0	0	0	385,951	0	0	0	0	0	0	0	0	0	0	0	羽
25 あきる野市	0	0	0	0	0	0	0	0	0	0	0	111,266	0	0	0	0	0	0	あ
26 西東京市	0	0	0	0	0	0	805,068	0	0	0	0	366,012	0	0	0	0	0	0	西
市 計	2,196,859	185,150	187,500	695,300	0	1,759,670	3,028,838	2,443,840	76,600	0	0	811,876	0	0	0	172,499	526,353	0	市
27 瑞穂町	0	0	0	0	0	0	0	0	0	0	0	0	0	0	0	0	0	0	瑞
28 日の出町	0	0	0	0	0	0	0	0	0	0	0	0	0	0	0	0	0	0	日
29 檜原村	0	0	0	0	0	0	0	0	0	0	0	0	0	0	0	0	0	0	檜
30 奥多摩町	0	0	0	0	0	0	0	0	0	0	0	0	0	0	0	0	0	0	奥
西多摩 計	0	0	0	0	0	0	0	0	0	0	0	0	0	0	0	0	0	0	西
31 大島町	0	0	0	0	0	0	0	0	0	2,144,165	1,947,688	0	0	0	0	0	0	0	大
32 利島村	0	0	0	0	0	0	0	0	0	38,618	0	0	0	0	0	0	0	0	利
33 新島村	0	0	0	0	0	0	0	0	0	430,568	448,439	0	0	0	0	0	0	0	新
34 神津島村	0	0	0	0	0	0	0	0	0	154,940	0	0	0	0	0	0	0	0	神
35 三宅村	0	0	0	0	0	0	0	0	0	107,122	837,723	0	0	0	0	0	0	0	三
36 御蔵島村	0	0	0	0	0	0	0	0	0	0	0	0	0	0	0	0	0	0	御
37 八丈町	0	0	0	0	0	0	0	0	0	1,120,653	1,014,200	0	0	0	0	0	0	0	八
38 青ヶ島村	0	0	0	0	0	0	0	0	0	0	0	0	0	0	0	0	0	0	青
39 小笠原村	0	0	0	0	0	0	0	12,900	0	935,064	0	0	0	0	0	0	0	0	小
島しょ 計	0	0	0	0	0	0	0	12,900	0	4,931,130	4,248,050	0	0	0	0	0	0	0	島
町 村 計	0	0	0	0	0	0	0	12,900	0	4,931,130	4,248,050	0	0	0	0	0	0	0	町
市町村 計	2,196,859	185,150	187,500	695,300	0	1,759,670	3,028,838	2,456,740	76,600	4,931,130	4,248,050	811,876	0	0	0	172,499	526,353	0	計

地方債現在高の状況(団体別)  
(3) 目的別(その4)

(単位:千円)

区分	E の内訳															区分
	うち転貸によるもの	うち地方道路整備臨時貸付金	17 地域改善対策特定事業債	18 財源対策債	19 減収補填債(昭和61・平成5~7・9~30・令和1~6年度分)	20 臨時財政特別債	21 公共事業等臨時特例債	22 減税補填債	23 臨時税収補填債	24 臨時財政対策債	25 調整債(令和1~6年度分)	26 減収補填債特例分(平成14・19~30・令和1~6年度分)	27 都道府県貸付金	28 特別減収対策債	29 その他	
1 八王子市	0	0	0	4,019,500	374,625	0	0	127,673	0	42,697,269	0	0	33,347,122	0	0	八立
2 立川市	0	0	0	261,512	0	0	0	46,753	0	1,401,322	0	0	16,040,278	0	0	立武
3 武蔵野市	0	0	0	914,948	0	0	0	97,447	0	0	0	0	3,499,902	0	0	武三
4 三鷹市	0	0	0	1,693,871	27,585	0	0	85,370	0	2,784,565	0	516,532	12,304,061	0	0	三青
5 青梅市	0	0	0	46,936	85,673	0	0	41,546	0	18,386,149	0	0	1,195,344	0	0	青
6 府中市	0	0	0	10,539	0	0	0	86,684	0	2,814,368	0	0	32,343,259	0	0	府昭
7 昭島市	0	0	0	80,489	16,951	0	0	23,125	0	7,273,920	0	100,706	6,518,193	0	0	昭調
8 調布市	0	0	0	9,501	0	0	0	98,514	0	2,065,361	0	0	31,647,341	0	0	調町
9 町田市	0	0	0	3,670,805	321,882	0	0	159,768	0	26,961,273	0	0	18,584,444	0	0	町金
10 小金井市	0	2,353	0	862,467	0	0	0	49,655	0	2,633,573	0	0	6,724,675	0	0	金
11 小平市	0	0	0	665,462	74,654	0	0	53,056	0	12,014,165	0	0	3,419,744	0	0	平日
12 日野市	0	0	0	128,185	26,326	0	0	67,780	0	10,661,178	0	41,377	11,762,985	0	0	日東
13 東村山市	0	0	0	2,921,475	212,470	0	0	42,190	0	20,207,331	0	0	2,824,262	0	0	東分
14 国分寺市	0	0	0	1,098,446	0	0	0	48,879	0	474,855	0	0	11,830,929	0	0	分国
15 国立市	0	0	0	41,747	0	0	0	35,042	0	1,115,515	0	0	4,144,963	0	0	国
16 福生市	0	0	0	0	34,186	0	0	17,466	0	2,948,886	0	0	781,330	0	0	福
17 狛江市	0	0	0	212,268	29,195	0	0	28,948	0	7,977,996	0	0	742,245	0	0	狛
18 東大和市	0	0	0	132,955	8,642	0	0	26,333	0	12,033,562	0	123,283	2,011,052	0	0	東
19 清瀬市	0	0	0	5,733	39,541	0	0	19,063	0	9,869,910	0	0	997,756	0	0	清
20 東久留米市	0	0	0	35,908	115,587	0	0	35,206	0	15,288,718	0	0	820,120	0	0	久
21 武蔵村山市	0	0	0	51,184	20,550	0	0	16,415	0	9,895,098	0	21,905	610,862	0	0	村
22 多摩市	0	0	0	16,069	0	0	0	22,483	0	1,069,547	0	0	6,607,381	0	0	多
23 稲城市	0	0	0	4,116	43,623	0	0	22,223	0	6,503,520	0	0	4,346,551	0	0	稲
24 羽村市	0	0	0	52,704	19,018	0	0	22,903	0	4,237,254	0	29,844	4,701,795	0	0	羽
25 あきる野市	0	0	0	8,910	0	0	0	13,706	0	12,033,003	0	84,637	7,657,826	0	0	あ
26 西東京市	0	0	0	802,733	104,490	0	0	67,566	0	20,662,169	0	107,733	5,246,358	0	0	西
市計	0	2,353	0	17,748,463	1,554,998	0	0	1,355,794	0	254,010,507	0	1,026,017	230,710,778	0	0	市
27 瑞穂町	0	0	0	0	0	0	0	10,584	0	717,714	0	0	4,057,062	0	0	瑞
28 日の出町	0	0	0	2,401	104,669	0	0	4,280	0	3,034,896	0	0	794,250	0	0	日
29 檜原村	0	0	0	0	1,263	0	0	370	0	605,768	0	0	0	0	0	檜
30 奥多摩町	0	0	0	0	3,211	0	0	1,019	0	1,249,051	0	0	182,854	0	0	奥
西多摩計	0	0	0	2,401	109,143	0	0	16,253	0	5,607,429	0	0	5,034,166	0	0	西
31 大島町	0	0	0	106,392	5,851	0	0	1,773	0	1,626,932	0	0	884,495	0	66,000	大
32 利島村	0	0	0	0	0	0	0	0	0	145,418	0	458	8,344	0	0	利
33 新島村	0	0	0	0	2,925	0	0	846	0	735,073	0	0	0	0	0	新
34 神津島村	0	0	0	0	750	0	0	419	0	367,257	0	0	100,000	0	0	神
35 三宅村	0	0	0	1,254	0	0	0	494	0	691,632	0	3,765	295,541	0	0	三
36 御蔵島村	0	0	0	0	0	0	0	0	0	171,271	0	927	2,028	0	0	御
37 八丈町	0	0	0	33,259	3,634	0	0	1,692	0	1,651,692	0	0	745,525	12,500	51,327	八
38 青ヶ島村	0	0	0	4,488	0	0	0	63	0	4,610	0	0	1,247	0	0	青
39 小笠原村	0	0	0	330,290	3,150	0	0	0	0	197,038	0	0	223,902	0	123,077	小
島しょ計	0	0	0	475,683	16,310	0	0	5,287	0	5,590,923	0	5,150	2,261,082	12,500	240,404	島
町村計	0	0	0	478,084	125,453	0	0	21,540	0	11,198,352	0	5,150	7,295,248	12,500	240,404	町
市町村計	0	2,353	0	18,226,547	1,680,451	0	0	1,377,334	0	265,208,859	0	1,031,167	238,006,026	12,500	240,404	計

## (7) 債務負担行為の状況(団体別)(その1)

(単位:千円)

区分	1 物件の購入等に係るもの				2 債務保証又は損失保証に係るもの				3 その他				区分
	債務負担行為 限度額	6年度支出額	7年度以降の 支出予定額 A	Aのうち令和6年度末 (5)立地適正化事業分 履行があったもの等	債務負担行為 限度額	6年度支出額	7年度以降の 支出予定額 A	うち脱炭素化推進事業債 までに相手方の行為の 履行があったもの等	債務負担行為 限度額	6年度支出額	7年度以降の 支出予定額 A	Aのうち令和6年度末 までに相手方の行為の 履行があったもの等	
1 八王子市	155,972,884	8,996,629	91,882,797	1,222,310	0	0	0	0	127,680,241	15,915,000	57,878,469	207,337	八
2 立川市	40,048,350	4,693,642	13,189,674	1,750,994	526,468	0	0	0	41,764,595	5,015,467	22,805,849	0	立
3 武蔵野市	22,547,201	6,041,701	12,280,615	0	8,947,297	0	6,950,297	0	27,137,628	2,994,164	11,750,192	0	武
4 三鷹市	1,718,952	204,204	1,323,589	513,675	10,706	0	0	0	14,262,059	2,367,157	7,935,227	386,208	三
5 青梅市	11,510,673	561,243	10,478,133	384,628	0	0	0	0	8,395,920	1,205,521	5,561,490	2,461,189	青
6 府中市	47,099,412	17,192,472	10,327,389	0	0	0	0	0	29,959,436	3,745,988	16,932,890	0	府
7 昭島市	300,000	0	102,620	102,620	0	0	0	0	6,351,314	1,290,192	2,675,483	2,531,535	昭
8 調布市	4,029,856	592,537	2,078,654	0	904,371	0	0	0	20,935,540	495,746	16,416,342	0	調
9 町田市	79,059,114	4,966,342	42,795,835	0	738,000	0	0	0	58,082,285	6,243,218	36,853,308	0	町
10 小金井市	24,563,066	5,554,196	18,429,495	0	593,684	0	0	0	12,581,650	1,746,673	6,779,740	0	金
11 小平市	18,068,177	1,346,903	15,358,340	13,964,950	0	0	0	0	8,020,277	0	6,544,455	6,544,455	平
12 日野市	23,906,352	1,071,548	22,604,681	0	6,450,000	0	0	0	14,304,520	886,048	10,187,610	0	日
13 東村山市	3,622,816	272,142	3,350,674	0	3,622,816	0	0	0	0	0	0	0	東
14 国分寺市	18,909,843	8,305,243	4,636,961	0	2,836,574	0	0	0	42,625,914	6,539,382	24,819,481	0	分
15 国立市	9,970,258	1,921,241	3,257,790	0	0	0	0	0	14,155,874	1,815,531	9,752,300	7,932	国
16 福生市	1,882,537	897,353	985,602	0	0	0	0	0	7,520,755	1,532,110	3,581,656	0	福
17 狛江市	4,767,193	0	4,767,193	577,361	0	0	0	0	3,114,110	423,834	2,431,328	38,466	狛
18 東大和市	1,185,706	484,980	428,980	0	0	0	0	0	14,226,616	1,271,685	5,426,010	0	東
19 清瀬市	2,550,213	0	2,550,213	0	3,550,213	0	0	0	11,345,441	1,871,143	5,238,379	14,035	清
20 東久留米市	750,445	57,788	288,643	0	0	0	0	0	13,337,728	1,764,359	6,622,793	0	久
21 武蔵村山市	5,001,717	115,977	4,445,639	0	983,213	0	0	0	10,299,369	1,614,548	5,193,029	0	村
22 多摩市	2,884,884	1,003,868	497,974	367,423	0	0	0	0	15,839,525	3,340,701	7,123,591	6,118,850	多
23 稲城市	27,231,819	1,066,146	1,582,896	1,102,165	0	0	0	0	14,854,756	1,394,762	4,282,155	4,268,442	稲
24 羽村市	14,197,253	1,839,105	12,358,148	0	892,338	0	0	0	1,692,145	355,459	866,239	0	羽
25 あきる野市	1,356,972	323,463	520,810	0	0	0	0	0	3,896,831	826,466	2,835,756	0	あ
26 西東京市	657,765	367,555	247,848	0	677,983	711	605,139	605,139	18,702,572	1,999,157	10,598,918	3,327,122	西
市計	523,793,458	67,876,278	280,771,193	19,986,126	30,733,663	711	7,555,436	605,139	541,087,101	66,654,311	291,092,690	25,905,571	市
27 瑞穂町	17,390,161	576,806	1,920,785	969,493	1,074,879	0	0	0	4,060,354	839,294	2,540,899	0	瑞
28 日の出町	51,672	0	48,534	0	0	0	0	0	1,117,207	107,894	633,275	633,275	日
29 檜原村	263,899	152,990	110,909	0	0	0	0	0	310,355	53,370	224,364	0	檜
30 奥多摩町	37,900	0	36,410	0	0	0	0	0	18,106	0	18,106	0	奥
西多摩計	17,743,632	729,796	2,116,638	969,493	1,074,879	0	0	0	5,506,022	1,000,558	3,416,644	633,275	西
31 大島町	122,000	28,782	93,218	0	0	0	0	0	0	0	0	0	大
32 利島村	0	0	0	0	0	0	0	0	580,000	111,133	362,334	0	利
33 新島村	278,000	0	278,000	0	0	0	0	0	9,708	0	9,708	0	新
34 神津島村	0	0	0	0	0	0	0	0	0	0	0	0	神
35 三宅村	0	0	0	0	0	0	0	0	118,903	20,797	118,903	0	三
36 御蔵島村	300,000	0	300,000	0	0	0	0	0	0	0	0	0	御
37 八丈町	0	0	0	0	0	0	0	0	280,915	120,447	137,980	0	八
38 青ヶ島村	0	0	0	0	0	0	0	0	0	0	0	0	青
39 小笠原村	0	0	0	0	0	0	0	0	124,387	45,898	88,420	0	小
島しょ計	700,000	28,782	671,218	0	0	0	0	0	1,113,913	298,275	717,345	0	島
町村計	18,443,632	758,578	2,787,856	969,493	1,074,879	0	0	0	6,619,935	1,298,833	4,133,989	633,275	町
市町村計	542,237,090	68,634,856	283,559,049	20,955,619	31,808,542	711	7,555,436	605,139	547,707,036	67,953,144	295,226,679	26,538,846	計

債務負担行為の状況(団体別)(その2)

(単位:千円)

区分	合 計				その他実質的な債務負担に係るもの				再 計				区分
	債務負担行為 限度額	6年度支出額	7年度以降の 支出予定額 A	Aのうち令和6年度末 (5)立地適正化事業分 履行があったもの等	債務負担行為 限度額	6年度支出額	7年度以降の 支出予定額 A	うち脱炭素化推進事業債 までに相手方の行為の 履行があったもの等	債務負担行為 限度額	6年度支出額	7年度以降の 支出予定額 A	公共用先行取得等事業 Aのうち令和6年度末 までに相手方の行為の 履行があったもの等	
1 八王子市	283,653,125	24,911,629	149,761,266	1,429,647	0	0	0	0	283,653,125	24,911,629	149,761,266	1,429,647	八
2 立川市	82,339,413	9,709,109	35,995,523	1,750,994	0	0	0	0	82,339,413	9,709,109	35,995,523	1,750,994	立
3 武蔵野市	58,632,126	9,035,865	30,981,104	0	0	0	0	0	58,632,126	9,035,865	30,981,104	0	武
4 三鷹市	15,991,717	2,571,361	9,258,816	899,883	0	0	0	0	15,991,717	2,571,361	9,258,816	899,883	三
5 青梅市	19,906,593	1,766,764	16,039,623	2,845,817	0	0	0	0	19,906,593	1,766,764	16,039,623	2,845,817	青
6 府中市	77,058,848	20,938,460	27,260,279	0	0	0	0	0	77,058,848	20,938,460	27,260,279	0	府
7 昭島市	6,651,314	1,290,192	2,778,103	2,634,155	0	0	0	0	6,651,314	1,290,192	2,778,103	2,634,155	昭
8 調布市	25,869,767	1,088,283	18,494,996	0	0	0	0	0	25,869,767	1,088,283	18,494,996	0	調
9 町田市	137,879,399	11,209,560	79,649,143	0	0	0	0	0	137,879,399	11,209,560	79,649,143	0	町
10 小金井市	37,738,400	7,300,869	25,209,235	0	0	0	0	0	37,738,400	7,300,869	25,209,235	0	金
11 小平市	26,088,454	1,346,903	21,902,795	20,509,405	0	0	0	0	26,088,454	1,346,903	21,902,795	20,509,405	平
12 日野市	44,660,872	1,957,596	32,792,291	0	0	0	0	0	44,660,872	1,957,596	32,792,291	0	日
13 東村山市	7,245,632	272,142	3,350,674	0	0	0	0	0	7,245,632	272,142	3,350,674	0	東
14 国分寺市	64,372,331	14,844,625	29,456,442	0	0	0	0	0	64,372,331	14,844,625	29,456,442	0	分
15 国立市	24,126,132	3,736,772	13,010,090	7,932	0	0	0	0	24,126,132	3,736,772	13,010,090	7,932	国
16 福生市	9,403,292	2,429,463	4,567,258	0	0	0	0	0	9,403,292	2,429,463	4,567,258	0	福
17 狛江市	7,881,303	423,834	7,198,521	615,827	0	0	0	0	7,881,303	423,834	7,198,521	615,827	狛
18 東大和市	15,412,322	1,756,665	5,854,990	0	0	0	0	0	15,412,322	1,756,665	5,854,990	0	東
19 清瀬市	17,445,867	1,871,143	7,788,592	14,035	0	0	0	0	17,445,867	1,871,143	7,788,592	14,035	清
20 東久留米市	14,088,173	1,822,147	6,911,436	0	0	0	0	0	14,088,173	1,822,147	6,911,436	0	東
21 武蔵村山市	16,284,299	1,730,525	9,638,668	0	0	0	0	0	16,284,299	1,730,525	9,638,668	0	村
22 多摩市	18,724,409	4,344,569	7,621,565	6,486,273	0	0	0	0	18,724,409	4,344,569	7,621,565	6,486,273	多
23 稲城市	42,086,575	2,460,908	5,865,051	5,370,607	129,147	33,066	96,081	0	42,215,722	2,493,974	5,961,132	5,370,607	稲
24 羽村市	16,781,736	2,194,564	13,224,387	0	0	0	0	0	16,781,736	2,194,564	13,224,387	0	羽
25 あきる野市	5,253,803	1,149,929	3,356,566	0	0	0	0	0	5,253,803	1,149,929	3,356,566	0	あ
26 西東京市	20,038,320	2,367,423	11,451,905	3,932,261	0	0	0	0	20,038,320	2,367,423	11,451,905	3,932,261	西
市 計	1,095,614,222	134,531,300	579,419,319	46,496,836	129,147	33,066	96,081	0	1,095,743,369	134,564,366	579,515,400	46,496,836	市
27 瑞穂町	22,525,394	1,416,100	4,461,684	969,493	0	0	0	0	22,525,394	1,416,100	4,461,684	969,493	瑞
28 日の出町	1,168,879	107,894	681,809	633,275	0	0	0	0	1,168,879	107,894	681,809	633,275	日
29 檜原村	574,254	206,360	335,273	0	0	0	0	0	574,254	206,360	335,273	0	檜
30 奥多摩町	56,006	0	54,516	0	0	0	0	0	56,006	0	54,516	0	奥
西多摩 計	24,324,533	1,730,354	5,533,282	1,602,768	0	0	0	0	24,324,533	1,730,354	5,533,282	1,602,768	西
31 大島町	122,000	28,782	93,218	0	0	0	0	0	122,000	28,782	93,218	0	大
32 利島村	580,000	111,133	362,334	0	0	0	0	0	580,000	111,133	362,334	0	利
33 新島村	287,708	0	287,708	0	0	0	0	0	287,708	0	287,708	0	新
34 神津島村	0	0	0	0	0	0	0	0	0	0	0	0	神
35 三宅村	118,903	20,797	118,903	0	0	0	0	0	118,903	20,797	118,903	0	三
36 御蔵島村	300,000	0	300,000	0	0	0	0	0	300,000	0	300,000	0	御
37 八丈町	280,915	120,447	137,980	0	0	0	0	0	280,915	120,447	137,980	0	八
38 青ヶ島村	0	0	0	0	0	0	0	0	0	0	0	0	青
39 小笠原村	124,387	45,898	88,420	0	0	0	0	0	124,387	45,898	88,420	0	小
島しょ 計	1,813,913	327,057	1,388,563	0	0	0	0	0	1,813,913	327,057	1,388,563	0	島
町 村 計	26,138,446	2,057,411	6,921,845	1,602,768	0	0	0	0	26,138,446	2,057,411	6,921,845	1,602,768	町
市町村 計	1,121,752,668	136,588,711	586,341,164	48,099,604	129,147	33,066	96,081	0	1,121,881,815	136,621,777	586,437,245	48,099,604	計

(8) 復旧復興事業分歳入内訳 (その1)

(単位:千円)

区 分	16 分担金及び負担金	左の内訳		17 使用料	(1) 授業料	左の内訳			(2) 保育所使用料	(3) 公営住宅使用料	(4) その他	18 手 数 料	区 分
		(1) 同級他団体からのもの	(3) その他からのもの			左の内訳							
						② 幼稚園	③ その他						
1 八王子市	0	0	0	0	0	0	0	0	0	0	0	0	八立武三青
2 立川市	0	0	0	0	0	0	0	0	0	0	0	0	八立武三青
3 武蔵野市	0	0	0	0	0	0	0	0	0	0	0	0	八立武三青
4 三鷹市	0	0	0	0	0	0	0	0	0	0	0	0	八立武三青
5 青梅市	0	0	0	0	0	0	0	0	0	0	0	0	八立武三青
6 府中市	0	0	0	63	0	0	0	63	0	0	0	0	府昭調町金
7 昭島市	0	0	0	0	0	0	0	0	0	0	0	0	府昭調町金
8 調布市	0	0	0	0	0	0	0	0	0	0	0	0	府昭調町金
9 町田市	0	0	0	0	0	0	0	0	0	0	0	0	府昭調町金
10 小金井市	0	0	0	0	0	0	0	0	0	0	0	0	府昭調町金
11 小平市	0	0	0	0	0	0	0	0	0	0	0	0	平日東分国
12 日野市	0	0	0	0	0	0	0	0	0	0	0	0	平日東分国
13 東村山市	0	0	0	0	0	0	0	0	0	0	0	0	平日東分国
14 国分寺市	0	0	0	0	0	0	0	0	0	0	0	0	平日東分国
15 国立市	0	0	0	0	0	0	0	0	0	0	0	0	平日東分国
16 福生市	0	0	0	0	0	0	0	0	0	0	0	0	福粕東清久
17 粕江市	0	0	0	0	0	0	0	0	0	0	0	0	福粕東清久
18 東大和市	0	0	0	0	0	0	0	0	0	0	0	0	福粕東清久
19 清瀬市	0	0	0	0	0	0	0	0	0	0	0	0	福粕東清久
20 東久留米市	0	0	0	0	0	0	0	0	0	0	0	0	福粕東清久
21 武蔵村山市	0	0	0	0	0	0	0	0	0	0	0	0	村多稲羽あ西
22 多摩市	0	0	0	0	0	0	0	0	0	0	0	0	村多稲羽あ西
23 稲城市	0	0	0	0	0	0	0	0	0	0	0	0	村多稲羽あ西
24 羽村市	0	0	0	0	0	0	0	0	0	0	0	0	村多稲羽あ西
25 あきる野市	0	0	0	0	0	0	0	0	0	0	0	0	村多稲羽あ西
26 西東京市	0	0	0	0	0	0	0	0	0	0	0	0	村多稲羽あ西
市 計	0	0	0	63	0	0	0	63	0	0	0	0	市
27 瑞穂町	0	0	0	0	0	0	0	0	0	0	0	0	瑞日檜奥
28 日の出町	0	0	0	0	0	0	0	0	0	0	0	0	瑞日檜奥
29 檜原村	0	0	0	0	0	0	0	0	0	0	0	0	瑞日檜奥
30 奥多摩町	0	0	0	0	0	0	0	0	0	0	0	0	瑞日檜奥
西多摩 計	0	0	0	0	0	0	0	0	0	0	0	0	西
31 大島町	0	0	0	0	0	0	0	0	0	0	0	0	大利新神
32 利島村	0	0	0	0	0	0	0	0	0	0	0	0	大利新神
33 新島村	0	0	0	0	0	0	0	0	0	0	0	0	大利新神
34 神津島村	0	0	0	0	0	0	0	0	0	0	0	0	大利新神
35 三宅村	0	0	0	0	0	0	0	0	0	0	0	0	三御八青小
36 御蔵島村	0	0	0	0	0	0	0	0	0	0	0	0	三御八青小
37 八丈町	0	0	0	0	0	0	0	0	0	0	0	0	三御八青小
38 青ヶ島村	0	0	0	0	0	0	0	0	0	0	0	0	三御八青小
39 小笠原村	0	0	0	0	0	0	0	0	0	0	0	0	三御八青小
島しょ 計	0	0	0	0	0	0	0	0	0	0	0	0	島町計
町 村 計	0	0	0	0	0	0	0	0	0	0	0	0	島町計
市町村 計	0	0	0	63	0	0	0	63	0	0	0	0	島町計

復旧復興事業分歳入内訳 (その2)

(単位:千円)

区分	左の内訳		19 国庫支出金	左の内訳								区分
	(1) 法定受託事務に係るもの	(2) 自治事務に係るもの		(7) 普通建設事業費支出金	(8) 災害復旧事業費支出金	(9) 失業対策事業費支出金	(10) 委託金	左の内訳			(11) 財政補給金	
								① 普通建設事業	② 災害復旧事業	③ その他		
1 八王子市	0	0	0	0	0	0	0	0	0	0	0	八立
2 立川市	0	0	0	0	0	0	0	0	0	0	0	武
3 武蔵野市	0	0	0	0	0	0	0	0	0	0	0	三
4 三鷹市	0	0	0	0	0	0	0	0	0	0	0	青
5 青梅市	0	0	0	0	0	0	0	0	0	0	0	青
6 府中市	0	0	0	0	0	0	0	0	0	0	0	府
7 昭島市	0	0	0	0	0	0	0	0	0	0	0	昭
8 調布市	0	0	0	0	0	0	0	0	0	0	0	調
9 町田市	0	0	0	0	0	0	0	0	0	0	0	町
10 小金井市	0	0	0	0	0	0	0	0	0	0	0	金
11 小平市	0	0	0	0	0	0	0	0	0	0	0	平
12 日野市	0	0	0	0	0	0	0	0	0	0	0	日
13 東村山市	0	0	931	0	0	0	0	0	0	0	0	東
14 国分寺市	0	0	0	0	0	0	0	0	0	0	0	分
15 国立市	0	0	0	0	0	0	0	0	0	0	0	国
16 福生市	0	0	0	0	0	0	0	0	0	0	0	福
17 狛江市	0	0	0	0	0	0	0	0	0	0	0	狛
18 東大和市	0	0	0	0	0	0	0	0	0	0	0	東
19 清瀬市	0	0	0	0	0	0	0	0	0	0	0	清
20 東久留米市	0	0	0	0	0	0	0	0	0	0	0	東
21 武蔵村山市	0	0	0	0	0	0	0	0	0	0	0	村
22 多摩市	0	0	0	0	0	0	0	0	0	0	0	多
23 稲城市	0	0	0	0	0	0	0	0	0	0	0	稲
24 羽村市	0	0	0	0	0	0	0	0	0	0	0	羽
25 あきる野市	0	0	0	0	0	0	0	0	0	0	0	あ
26 西東京市	0	0	0	0	0	0	0	0	0	0	0	西
市計	0	0	931	0	0	0	0	0	0	0	0	市
27 瑞穂町	0	0	0	0	0	0	0	0	0	0	0	瑞
28 日の出町	0	0	0	0	0	0	0	0	0	0	0	日
29 檜原村	0	0	0	0	0	0	0	0	0	0	0	檜
30 奥多摩町	0	0	0	0	0	0	0	0	0	0	0	奥
西多摩計	0	0	0	0	0	0	0	0	0	0	0	西
31 大島町	0	0	0	0	0	0	0	0	0	0	0	大
32 利島村	0	0	0	0	0	0	0	0	0	0	0	利
33 新島村	0	0	0	0	0	0	0	0	0	0	0	新
34 神津島村	0	0	0	0	0	0	0	0	0	0	0	神
35 三宅村	0	0	0	0	0	0	0	0	0	0	0	三
36 御蔵島村	0	0	0	0	0	0	0	0	0	0	0	御
37 八丈町	0	0	0	0	0	0	0	0	0	0	0	八
38 青ヶ島村	0	0	0	0	0	0	0	0	0	0	0	青
39 小笠原村	0	0	0	0	0	0	0	0	0	0	0	小
島しょ計	0	0	0	0	0	0	0	0	0	0	0	島
町村計	0	0	0	0	0	0	0	0	0	0	0	町
市町村計	0	0	931	0	0	0	0	0	0	0	0	市

復旧復興事業分歳入内訳 (その3)

(単位：千円)

区分	左の内訳			21 都道府県支出金	(1) 国庫財源を伴うもの	左の内訳						区分
	(12) 社会資本整備 総合交付金	(13) 特定防衛施設 周辺整備調整交付金	(20) その他			④普通建設事業費 支出金	⑤災害復旧事業費支 出金	⑥委託金	左の内訳			
									(ア) 普通建設事業	(イ) 災害復旧事業	(ウ) その他	
1 八王子市	0	0	0	2	0	0	0	0	0	0	0	八
2 立川市	0	0	0	0	0	0	0	0	0	0	0	立
3 武蔵野市	0	0	0	374	0	0	0	0	0	0	0	武
4 三鷹市	0	0	0	0	0	0	0	0	0	0	0	三
5 青梅市	0	0	0	0	0	0	0	0	0	0	0	青
6 府中市	0	0	0	109	109	0	0	109	0	0	109	府
7 昭島市	0	0	0	0	0	0	0	0	0	0	0	昭
8 調布市	0	0	0	0	0	0	0	0	0	0	0	調
9 町田市	0	0	0	131	131	0	0	0	0	0	0	町
10 小金井市	0	0	0	0	0	0	0	0	0	0	0	金
11 小平市	0	0	0	129	0	0	0	0	0	0	0	平
12 日野市	0	0	0	0	0	0	0	0	0	0	0	日
13 東村山市	0	0	931	0	0	0	0	0	0	0	0	東
14 国分寺市	0	0	0	98	98	0	0	0	0	0	0	国
15 国立市	0	0	0	0	0	0	0	0	0	0	0	国
16 福生市	0	0	0	0	0	0	0	0	0	0	0	福
17 狛江市	0	0	0	0	0	0	0	0	0	0	0	狛
18 東大和市	0	0	0	163	163	0	0	0	0	0	0	東
19 清瀬市	0	0	0	0	0	0	0	0	0	0	0	清
20 東久留米市	0	0	0	0	0	0	0	0	0	0	0	東
21 武蔵村山市	0	0	0	0	0	0	0	0	0	0	0	村
22 多摩市	0	0	0	0	0	0	0	0	0	0	0	多
23 稲城市	0	0	0	0	0	0	0	0	0	0	0	稲
24 羽村市	0	0	0	0	0	0	0	0	0	0	0	羽
25 あきる野市	0	0	0	0	0	0	0	0	0	0	0	あ
26 西東京市	0	0	0	0	0	0	0	0	0	0	0	西
市計	0	0	931	1,006	501	0	0	109	0	0	109	市
27 瑞穂町	0	0	0	0	0	0	0	0	0	0	0	瑞
28 日の出町	0	0	0	0	0	0	0	0	0	0	0	日
29 檜原村	0	0	0	0	0	0	0	0	0	0	0	檜
30 奥多摩町	0	0	0	0	0	0	0	0	0	0	0	奥
西多摩計	0	0	0	0	0	0	0	0	0	0	0	西
31 大島町	0	0	0	0	0	0	0	0	0	0	0	大
32 利島村	0	0	0	0	0	0	0	0	0	0	0	利
33 新島村	0	0	0	0	0	0	0	0	0	0	0	新
34 神津島村	0	0	0	0	0	0	0	0	0	0	0	神
35 三宅村	0	0	0	0	0	0	0	0	0	0	0	三
36 御蔵島村	0	0	0	0	0	0	0	0	0	0	0	御
37 八丈町	0	0	0	0	0	0	0	0	0	0	0	八
38 青ヶ島村	0	0	0	0	0	0	0	0	0	0	0	青
39 小笠原村	0	0	0	0	0	0	0	0	0	0	0	小
島しょ計	0	0	0	0	0	0	0	0	0	0	0	島
町村計	0	0	0	0	0	0	0	0	0	0	0	町
市町村計	0	0	931	1,006	501	0	0	109	0	0	109	市

復旧復興事業分歳入内訳 (その4)

区分	左の内訳						22 財産収入	左の内訳				区分
	左の内訳		(2) 都費のみのもの	左の内訳				(1) 財産運用収入	(2) 財産売却収入	左の内訳		
	⑦電源立地地域対策交付金	⑩その他		①普通建設事業費支出金	②災害復旧事業費支出金	④その他				① 土地建物	② 立木竹	
1 八王子市	0	0	2	0	0	2	0	0	0	0	0	八立武三青
2 立川市	0	0	0	0	0	0	0	0	0	0	0	0
3 武蔵野市	0	0	374	0	0	374	0	0	0	0	0	0
4 三鷹市	0	0	0	0	0	0	0	0	0	0	0	0
5 青梅市	0	0	0	0	0	0	0	0	0	0	0	0
6 府中市	0	0	0	0	0	0	0	0	0	0	0	府昭調町金
7 昭島市	0	0	0	0	0	0	0	0	0	0	0	0
8 調布市	0	0	0	0	0	0	0	0	0	0	0	0
9 町田市	0	131	0	0	0	0	0	0	0	0	0	0
10 小金井市	0	0	0	0	0	0	0	0	0	0	0	0
11 小平市	0	0	129	0	0	129	0	0	0	0	0	平日東分国
12 日野市	0	0	0	0	0	0	0	0	0	0	0	0
13 東村山市	0	0	0	0	0	0	0	0	0	0	0	0
14 国分寺市	0	98	0	0	0	0	0	0	0	0	0	0
15 国立市	0	0	0	0	0	0	0	0	0	0	0	0
16 福生市	0	0	0	0	0	0	0	0	0	0	0	福猪東清久
17 狛江市	0	0	0	0	0	0	0	0	0	0	0	0
18 東大和市	0	163	0	0	0	0	0	0	0	0	0	0
19 清瀬市	0	0	0	0	0	0	0	0	0	0	0	0
20 東久留米市	0	0	0	0	0	0	0	0	0	0	0	0
21 武蔵村山市	0	0	0	0	0	0	0	0	0	0	0	0
22 多摩市	0	0	0	0	0	0	0	0	0	0	0	0
23 稲城市	0	0	0	0	0	0	0	0	0	0	0	0
24 羽村市	0	0	0	0	0	0	0	0	0	0	0	0
25 あきる野市	0	0	0	0	0	0	0	0	0	0	0	0
26 西東京市	0	0	0	0	0	0	0	0	0	0	0	0
市計	0	392	505	0	0	505	0	0	0	0	0	0
27 瑞穂町	0	0	0	0	0	0	0	0	0	0	0	0
28 日の出町	0	0	0	0	0	0	0	0	0	0	0	0
29 檜原村	0	0	0	0	0	0	0	0	0	0	0	0
30 奥多摩町	0	0	0	0	0	0	0	0	0	0	0	0
西多摩計	0	0	0	0	0	0	0	0	0	0	0	0
31 大島町	0	0	0	0	0	0	0	0	0	0	0	0
32 利島村	0	0	0	0	0	0	0	0	0	0	0	0
33 新島村	0	0	0	0	0	0	0	0	0	0	0	0
34 神津島村	0	0	0	0	0	0	0	0	0	0	0	0
35 三宅村	0	0	0	0	0	0	0	0	0	0	0	0
36 御蔵島村	0	0	0	0	0	0	0	0	0	0	0	0
37 八丈町	0	0	0	0	0	0	0	0	0	0	0	0
38 青ヶ島村	0	0	0	0	0	0	0	0	0	0	0	0
39 小笠原村	0	0	0	0	0	0	0	0	0	0	0	0
島しょ計	0	0	0	0	0	0	0	0	0	0	0	0
町村計	0	0	0	0	0	0	0	0	0	0	0	0
市町村計	0	392	505	0	0	505	0	0	0	0	0	0

復旧復興事業分歳入内訳 (その5)

(単位：千円)

区分	左の内訳		23 寄附金	左の内訳			24 繰入金	25 繰越金	左の内訳		26 諸収入	左の内訳		区分
	左の内訳			(1) ふるさと納税	(2) 地方創生応援税制	(3) その他			(1) 純繰越金	(2) 繰越事業費等 充当財源繰越額		(1) 延滞金加算金 及び過料		
	③ その他													
1 八王子市	0	0	0	0	0	0	0	0	0	335	0	0	八立	
2 立川市	0	0	0	0	0	0	0	0	0	0	0	0	立武	
3 武蔵野市	0	0	0	0	0	0	0	0	0	528	0	0	武三	
4 三鷹市	0	0	0	0	0	0	0	0	0	0	0	0	三青	
5 青梅市	0	0	0	0	0	0	0	0	0	0	0	0	青	
6 府中市	0	0	0	0	0	0	0	0	0	0	0	0	府昭	
7 昭島市	0	0	0	0	0	0	0	0	0	0	0	0	昭調	
8 調布市	0	0	0	0	0	0	0	0	0	0	0	0	調町	
9 町田市	0	0	0	0	0	0	0	0	0	0	0	0	町金	
10 小金井市	0	0	0	0	0	0	0	0	0	0	0	0	金	
11 小平市	0	0	0	0	0	0	0	0	0	0	0	0	平日	
12 日野市	0	0	0	0	0	0	0	0	0	0	0	0	日東	
13 東村山市	0	0	0	0	0	0	0	0	0	0	0	0	東分	
14 国分寺市	0	0	0	0	0	0	0	0	0	0	0	0	国	
15 国立市	0	0	0	0	0	0	0	0	0	0	0	0	国	
16 福生市	0	0	0	0	0	0	0	0	0	0	0	0	福伯	
17 狛江市	0	0	0	0	0	0	0	0	0	0	0	0	狛東	
18 東大和市	0	0	0	0	0	0	0	0	0	0	0	0	東清	
19 清瀬市	0	0	0	0	0	0	0	0	0	0	0	0	清久	
20 東久留米市	0	0	0	0	0	0	0	0	0	0	0	0	米	
21 武蔵村山市	0	0	0	0	0	0	0	0	0	0	0	0	村多	
22 多摩市	0	0	0	0	0	0	0	0	0	0	0	0	多	
23 稲城市	0	0	0	0	0	0	0	0	0	0	0	0	稲羽	
24 羽村市	0	0	0	0	0	0	0	0	0	0	0	0	羽あ	
25 あきる野市	0	0	0	0	0	0	0	0	0	0	0	0	あ西	
26 西東京市	0	0	0	0	0	0	0	0	0	0	0	0	西	
市計	0	0	0	0	0	0	0	0	0	863	0	0	市	
27 瑞穂町	0	0	0	0	0	0	0	0	0	0	0	0	瑞日	
28 日の出町	0	0	0	0	0	0	0	0	0	0	0	0	日出	
29 檜原村	0	0	0	0	0	0	0	0	0	0	0	0	檜奥	
30 奥多摩町	0	0	0	0	0	0	0	0	0	0	0	0	奥	
西多摩計	0	0	0	0	0	0	0	0	0	0	0	0	西	
31 大島町	0	0	0	0	0	0	0	0	0	0	0	0	大利	
32 利島村	0	0	0	0	0	0	0	0	0	0	0	0	利新	
33 新島村	0	0	0	0	0	0	0	0	0	0	0	0	新神	
34 神津島村	0	0	0	0	0	0	0	0	0	0	0	0	神	
35 三宅村	0	0	0	0	0	0	0	0	0	0	0	0	三御	
36 御蔵島村	0	0	0	0	0	0	0	0	0	0	0	0	御八	
37 八丈町	0	0	0	0	0	0	0	0	0	0	0	0	八青	
38 青ヶ島村	0	0	0	0	0	0	0	0	0	0	0	0	青小	
39 小笠原村	0	0	0	0	0	0	0	0	0	0	0	0	小	
島しょ計	0	0	0	0	0	0	0	0	0	0	0	0	島町	
町村計	0	0	0	0	0	0	0	0	0	0	0	0	町計	
市町村計	0	0	0	0	0	0	0	0	0	863	0	0	計	

復旧復興事業分歳入内訳（その6）

（単位：千円）

区 分	左 の 内 訳						27 地 方 債	29 一 般 財 源 等	左の内訳		歳 入 合 計	区 分
	(2) 預金利子	(3) 公営企業貸付金 元利収入	(4) 貸付金元利収入	(6) 収益事業収入	(7) 雑 入	左 の 内 訳			震災復興特別交付税			
						① 一部事務組合配分金				③ その他		
1 八王子市	0	0	0	0	335	0	335	0	928	100	1,265	八
2 立川市	0	0	0	0	0	0	0	0	1,503	0	1,503	立
3 武蔵野市	0	0	0	0	528	0	528	0	2,533	0	3,435	武
4 三鷹市	0	0	0	0	0	0	0	0	1,169	7	1,169	三
5 青梅市	0	0	0	0	0	0	0	0	415	0	415	青
6 府中市	0	0	0	0	0	0	0	0	893	72	1,065	府
7 昭島市	0	0	0	0	0	0	0	0	613	51	613	昭
8 調布市	0	0	0	0	0	0	0	0	10,168	138	10,168	調
9 町田市	0	0	0	0	0	0	0	0	469	238	600	町
10 小金井市	0	0	0	0	0	0	0	0	171	0	171	金
11 小平市	0	0	0	0	0	0	0	0	549	122	678	平
12 日野市	0	0	0	0	0	0	0	0	338	39	338	日
13 東村山市	0	0	0	0	0	0	0	0	513	0	1,444	東
14 国分寺市	0	0	0	0	0	0	0	0	416	0	514	分
15 国立市	0	0	0	0	0	0	0	0	330	0	330	国
16 福生市	0	0	0	0	0	0	0	0	81	0	81	福
17 狛江市	0	0	0	0	0	0	0	0	99	0	99	狛
18 東大和市	0	0	0	0	0	0	0	0	294	0	457	東
19 清瀬市	0	0	0	0	0	0	0	0	333	0	333	清
20 東久留米市	0	0	0	0	0	0	0	0	387	0	387	久
21 武蔵村山市	0	0	0	0	0	0	0	0	120	31	120	村
22 多摩市	0	0	0	0	0	0	0	0	391	16	391	多
23 稲城市	0	0	0	0	0	0	0	0	6,070	0	6,070	稲
24 羽村市	0	0	0	0	0	0	0	0	0	0	0	羽
25 あきる野市	0	0	0	0	0	0	0	0	55	0	55	あ
26 西東京市	0	0	0	0	0	0	0	0	665	86	665	西
市 計	0	0	0	0	863	0	863	0	29,503	900	32,366	市
27 瑞穂町	0	0	0	0	0	0	0	0	67	0	67	瑞
28 日の出町	0	0	0	0	0	0	0	0	0	0	0	日
29 檜原村	0	0	0	0	0	0	0	0	0	0	0	檜
30 奥多摩町	0	0	0	0	0	0	0	0	0	0	0	奥
西多摩 計	0	0	0	0	0	0	0	0	67	0	67	西
31 大島町	0	0	0	0	0	0	0	0	0	0	0	大
32 利島村	0	0	0	0	0	0	0	0	0	0	0	利
33 新島村	0	0	0	0	0	0	0	0	0	0	0	新
34 神津島村	0	0	0	0	0	0	0	0	0	0	0	神
35 三宅村	0	0	0	0	0	0	0	0	0	0	0	三
36 御蔵島村	0	0	0	0	0	0	0	0	0	0	0	御
37 八丈町	0	0	0	0	0	0	0	0	0	0	0	八
38 青ヶ島村	0	0	0	0	0	0	0	0	0	0	0	青
39 小笠原村	0	0	0	0	0	0	0	0	0	0	0	小
島しょ 計	0	0	0	0	0	0	0	0	0	0	0	島
町 村 計	0	0	0	0	0	0	0	0	67	0	67	町
市町村 計	0	0	0	0	863	0	863	0	29,570	900	32,433	計

(9) 歳 出 内 訳  
(ア) 復 旧 復 興 事 業 分 性 質 別 内 訳 (そ の 1)

(単位：千円)

区 分	一 人 件 費	う ち 職 員 給	二 物 件 費	三 維 持 補 修 費	四 扶 助 費	五 補 助 費 等	左 の 内 訳			区 分
							1 国 対 する も の	2 都 道 府 県 対 する も の	3 同 級 他 団 体 対 する も の	
1 八王子市	0	0	719	0	0	469	0	0	0	八立
2 立川市	0	0	1,268	0	0	235	0	0	0	武
3 武蔵野市	0	0	2,818	0	199	418	0	0	0	三
4 三鷹市	0	0	834	0	0	335	0	0	0	青
5 青梅市	22	22	185	0	0	208	0	0	0	青
6 府中市	87	0	582	0	0	396	0	0	0	府
7 昭島市	0	0	323	0	0	213	0	0	0	昭
8 調布市	0	0	0	0	0	255	0	0	0	調
9 町田市	0	0	0	0	131	469	0	0	0	町
10 小金井市	0	0	0	0	0	171	0	0	0	金
11 小平市	58	0	266	0	0	226	0	0	0	平
12 日野市	0	0	0	0	0	338	0	0	0	日
13 東村山市	20	20	931	0	0	493	0	0	0	東
14 国分寺市	0	0	75	0	154	187	0	0	0	分
15 国立市	0	0	9	0	0	321	0	0	0	国
16 福生市	0	0	0	0	0	81	0	0	0	福
17 狛江市	0	0	0	0	0	89	0	0	0	狛
18 東大和市	0	0	67	0	164	226	0	0	0	東
19 清瀬市	0	0	50	0	0	283	0	0	0	清
20 東久留米市	0	0	0	0	0	387	0	0	0	久
21 武蔵村山市	0	0	0	0	0	120	0	0	0	村
22 多摩市	0	0	189	0	0	202	0	0	0	多
23 稲城市	0	0	5,972	0	0	98	0	0	0	稲
24 羽村市	0	0	0	0	0	0	0	0	0	羽
25 あきる野市	0	0	0	0	0	0	0	0	0	あ
26 西東京市	0	0	0	0	0	665	0	0	0	西
市 計	187	42	14,288	0	648	6,885	0	0	0	市
27 瑞穂町	0	0	0	0	0	67	0	0	0	瑞
28 日の出町	0	0	0	0	0	0	0	0	0	日
29 檜原村	0	0	0	0	0	0	0	0	0	檜
30 奥多摩町	0	0	0	0	0	0	0	0	0	奥
西多摩 計	0	0	0	0	0	67	0	0	0	西
31 大島町	0	0	0	0	0	0	0	0	0	大
32 利島村	0	0	0	0	0	0	0	0	0	利
33 新島村	0	0	0	0	0	0	0	0	0	新
34 神津島村	0	0	0	0	0	0	0	0	0	神
35 三宅村	0	0	0	0	0	0	0	0	0	三
36 御蔵島村	0	0	0	0	0	0	0	0	0	御
37 八丈町	0	0	0	0	0	0	0	0	0	八
38 青ヶ島村	0	0	0	0	0	0	0	0	0	青
39 小笠原村	0	0	0	0	0	0	0	0	0	小
島しょ 計	0	0	0	0	0	0	0	0	0	島
町 村 計	0	0	0	0	0	67	0	0	0	町
市町村 計	187	42	14,288	0	648	6,952	0	0	0	計

復 旧 復 興 事 業 分 性 質 別 内 訳 ( そ の 2 )

(単位：千円)

区 分	左 の 内 訳		六 普通建設事業費	左 の 内 訳						区 分
	4 一部事務組合に対するもの	5 その他に対するもの		1 補助事業費	2 単独事業費	3 国直轄事業負担金	4 県営事業負担金	5 同級他団体施行事業負担金	6 受託事業費	
1 八王子市	469	0	0	0	0	0	0	0	0	八
2 立川市	235	0	0	0	0	0	0	0	0	立
3 武蔵野市	243	175	0	0	0	0	0	0	0	武
4 三鷹市	197	138	0	0	0	0	0	0	0	武
5 青梅市	208	0	0	0	0	0	0	0	0	三
6 府中市	287	109	0	0	0	0	0	0	0	青
7 昭島市	213	0	0	0	0	0	0	0	0	府
8 調布市	255	0	0	0	0	0	0	0	0	昭
9 町田市	469	0	0	0	0	0	0	0	0	調
10 小金井市	171	0	0	0	0	0	0	0	0	町
11 小平市	226	0	0	0	0	0	0	0	0	金
12 日野市	235	103	0	0	0	0	0	0	0	井
13 東村山市	266	227	0	0	0	0	0	0	0	市
14 国分寺市	187	0	0	0	0	0	0	0	0	平
15 国立市	321	0	0	0	0	0	0	0	0	日
16 福生市	81	0	0	0	0	0	0	0	0	野
17 狛江市	89	0	0	0	0	0	0	0	0	東
18 東大和市	105	121	0	0	0	0	0	0	0	村
19 清瀬市	283	0	0	0	0	0	0	0	0	山
20 東久留米市	387	0	0	0	0	0	0	0	0	市
21 武蔵村山市	120	0	0	0	0	0	0	0	0	多
22 多摩市	202	0	0	0	0	0	0	0	0	摩
23 稲城市	98	0	0	0	0	0	0	0	0	村
24 羽村市	0	0	0	0	0	0	0	0	0	多
25 あきる野市	0	0	0	0	0	0	0	0	0	稲
26 西東京市	363	302	0	0	0	0	0	0	0	羽
市 計	5,710	1,175	0	0	0	0	0	0	0	あ
27 瑞穂町	67	0	0	0	0	0	0	0	0	西
28 日の出町	0	0	0	0	0	0	0	0	0	東
29 檜原村	0	0	0	0	0	0	0	0	0	清
30 奥多摩町	0	0	0	0	0	0	0	0	0	久
西多摩 計	67	0	0	0	0	0	0	0	0	米
31 大島町	0	0	0	0	0	0	0	0	0	市
32 利島村	0	0	0	0	0	0	0	0	0	村
33 新島村	0	0	0	0	0	0	0	0	0	多
34 神津島村	0	0	0	0	0	0	0	0	0	摩
35 三宅村	0	0	0	0	0	0	0	0	0	計
36 御蔵島村	0	0	0	0	0	0	0	0	0	大
37 八丈町	0	0	0	0	0	0	0	0	0	利
38 青ヶ島村	0	0	0	0	0	0	0	0	0	島
39 小笠原村	0	0	0	0	0	0	0	0	0	新
島しょ 計	0	0	0	0	0	0	0	0	0	神
町 村 計	67	0	0	0	0	0	0	0	0	島
市町村 計	5,777	1,175	0	0	0	0	0	0	0	町

復 旧 復 興 事 業 分 性 質 別 内 訳 (そ の 3)

(単位：千円)

区 分	左 の 内 訳		七 災害復旧事業費	左 の 内 訳			八 失業対策事業費	左 の 内 訳		区 分
	左 の 内 訳			1 補助事業費	2 単独事業費	3 県営事業負担金		1 補助事業費	2 単独事業費	
	(1) 補助事業費	(2) 単独事業費								
1 八王子市	0	0	0	0	0	0	0	0	0	八立武三青
2 立川市	0	0	0	0	0	0	0	0	0	
3 武蔵野市	0	0	0	0	0	0	0	0	0	
4 三鷹市	0	0	0	0	0	0	0	0	0	
5 青梅市	0	0	0	0	0	0	0	0	0	
6 府中市	0	0	0	0	0	0	0	0	0	府昭調町金
7 昭島市	0	0	0	0	0	0	0	0	0	
8 調布市	0	0	0	0	0	0	0	0	0	
9 町田市	0	0	0	0	0	0	0	0	0	
10 小金井市	0	0	0	0	0	0	0	0	0	
11 小平市	0	0	0	0	0	0	0	0	0	平日東分国
12 日野市	0	0	0	0	0	0	0	0	0	
13 東村山市	0	0	0	0	0	0	0	0	0	
14 国分寺市	0	0	0	0	0	0	0	0	0	
15 国立市	0	0	0	0	0	0	0	0	0	
16 福生市	0	0	0	0	0	0	0	0	0	福狛東清久
17 狛江市	0	0	0	0	0	0	0	0	0	
18 東大和市	0	0	0	0	0	0	0	0	0	
19 清瀬市	0	0	0	0	0	0	0	0	0	
20 東久留米市	0	0	0	0	0	0	0	0	0	
21 武蔵村山市	0	0	0	0	0	0	0	0	0	村多稲羽あ西
22 多摩市	0	0	0	0	0	0	0	0	0	
23 稲城市	0	0	0	0	0	0	0	0	0	
24 羽村市	0	0	0	0	0	0	0	0	0	
25 あきる野市	0	0	0	0	0	0	0	0	0	
26 西東京市	0	0	0	0	0	0	0	0	0	
市 計	0	0	0	0	0	0	0	0	0	市
27 瑞穂町	0	0	0	0	0	0	0	0	0	瑞日檜奥
28 日の出町	0	0	0	0	0	0	0	0	0	
29 檜原村	0	0	0	0	0	0	0	0	0	
30 奥多摩町	0	0	0	0	0	0	0	0	0	
西多摩 計	0	0	0	0	0	0	0	0	0	西
31 大島町	0	0	0	0	0	0	0	0	0	大利新神
32 利島村	0	0	0	0	0	0	0	0	0	
33 新島村	0	0	0	0	0	0	0	0	0	
34 神津島村	0	0	0	0	0	0	0	0	0	
35 三宅村	0	0	0	0	0	0	0	0	0	三御八青小
36 御蔵島村	0	0	0	0	0	0	0	0	0	
37 八丈町	0	0	0	0	0	0	0	0	0	
38 青ヶ島村	0	0	0	0	0	0	0	0	0	
39 小笠原村	0	0	0	0	0	0	0	0	0	
島しょ 計	0	0	0	0	0	0	0	0	0	島町計
町 計	0	0	0	0	0	0	0	0	0	町計
市町村 計	0	0	0	0	0	0	0	0	0	市町村計

復 旧 復 興 事 業 分 性 質 別 内 訳 ( そ の 4 )

(単位：千円)

区 分	九 公 債 費	十 積 立 金	十一 投資及び出資金	十二 貸 付 金	十三 繰 出 金	十四 前年度繰上充用金	歳 出 合 計	区 分
1 八王子 市	0	0	0	0	0	0	1,188	八立武三青
2 立 川 市	0	0	0	0	0	0	1,503	
3 武蔵野 市	0	0	0	0	0	0	3,435	
4 三 鷹 市	0	0	0	0	0	0	1,169	
5 青 梅 市	0	0	0	0	0	0	415	
6 府 中 市	0	0	0	0	0	0	1,065	府昭調町金
7 昭 島 市	0	0	0	0	0	0	536	
8 調 布 市	0	0	0	0	0	0	255	
9 町 田 市	0	0	0	0	0	0	600	
10 小金井 市	0	0	0	0	0	0	171	
11 小 平 市	0	0	0	0	0	0	550	平日東分国
12 日 野 市	0	0	0	0	0	0	338	
13 東村山 市	0	0	0	0	0	0	1,444	
14 国分寺 市	0	0	0	0	0	0	416	
15 国 立 市	0	0	0	0	0	0	330	
16 福 生 市	0	0	0	0	0	0	81	福狛東清久
17 狛 江 市	0	0	0	0	0	0	89	
18 東大和 市	0	0	0	0	0	0	457	
19 清 瀬 市	0	0	0	0	0	0	333	
20 東久留米市	0	0	0	0	0	0	387	
21 武蔵村山市	0	0	0	0	0	0	120	村多稲羽あ西
22 多 摩 市	0	0	0	0	0	0	391	
23 稲 城 市	0	0	0	0	0	0	6,070	
24 羽 村 市	0	0	0	0	0	0	0	
25 あきる野市	0	0	0	0	0	0	0	
26 西東京 市	0	0	0	0	0	0	665	
市 計	0	0	0	0	0	0	22,008	市
27 瑞 穂 町	0	0	0	0	0	0	67	瑞日檜奥西
28 日の出 町	0	0	0	0	0	0	0	
29 檜 原 村	0	0	0	0	0	0	0	
30 奥多摩 町	0	0	0	0	0	0	0	
西多摩 計	0	0	0	0	0	0	67	
31 大 島 町	0	0	0	0	0	0	0	大利新神
32 利 島 村	0	0	0	0	0	0	0	
33 新 島 村	0	0	0	0	0	0	0	
34 神津島 村	0	0	0	0	0	0	0	
35 三 宅 村	0	0	0	0	0	0	0	
36 御蔵島 村	0	0	0	0	0	0	0	
37 八 丈 町	0	0	0	0	0	0	0	
38 青ヶ島 村	0	0	0	0	0	0	0	
39 小笠原 村	0	0	0	0	0	0	0	
島しょ 計	0	0	0	0	0	0	0	島町計
町 村 計	0	0	0	0	0	0	67	
市町村 計	0	0	0	0	0	0	22,075	

## (イ) 復旧復興事業分目的別内訳(その1)

(単位:千円)

区 分	一 議会費	二 総務費	左 の 内 訳						三 民生費	1 社会福祉費	区分
			1 総務管理費	2 徴税費	3 戸籍・住民基本台帳費	4 選挙費	5 統計調査費	6 監査委員費			
1 八王子市	0	0	0	0	0	0	0	0	0	0	八立
2 立川市	0	0	0	0	0	0	0	0	0	0	立
3 武蔵野市	0	0	0	0	0	0	0	0	201	0	武
4 三鷹市	0	0	0	0	0	0	0	0	215	0	鷹
5 青梅市	0	0	0	0	0	0	0	0	0	0	青
6 府中市	0	0	0	0	0	0	0	0	63	0	府
7 昭島市	0	0	0	0	0	0	0	0	0	0	昭
8 調布市	0	0	0	0	0	0	0	0	0	0	調
9 町田市	0	0	0	0	0	0	0	0	0	0	町
10 小金井市	0	0	0	0	0	0	0	0	0	0	金
11 小平市	0	0	0	0	0	0	0	0	0	0	平
12 日野市	0	0	0	0	0	0	0	0	0	0	日
13 東村山市	0	0	0	0	0	0	0	0	0	0	東
14 国分寺市	0	0	0	0	0	0	0	0	172	0	国
15 国立市	0	0	0	0	0	0	0	0	0	0	国
16 福生市	0	0	0	0	0	0	0	0	0	0	福
17 狛江市	0	0	0	0	0	0	0	0	0	0	狛
18 東大和市	0	0	0	0	0	0	0	0	0	0	東
19 清瀬市	0	0	0	0	0	0	0	0	50	0	清
20 東久留米市	0	0	0	0	0	0	0	0	0	0	東
21 武蔵村山市	0	0	0	0	0	0	0	0	0	0	武
22 多摩市	0	0	0	0	0	0	0	0	0	0	多
23 稲城市	0	0	0	0	0	0	0	0	0	0	稲
24 羽村市	0	0	0	0	0	0	0	0	0	0	羽
25 あきる野市	0	0	0	0	0	0	0	0	0	0	あ
26 西東京市	0	90	90	0	0	0	0	0	0	0	西
市 計	0	90	90	0	0	0	0	0	701	0	市
27 瑞穂町	0	0	0	0	0	0	0	0	0	0	瑞
28 日の出町	0	0	0	0	0	0	0	0	0	0	日
29 檜原村	0	0	0	0	0	0	0	0	0	0	檜
30 奥多摩町	0	0	0	0	0	0	0	0	0	0	奥
西多摩 計	0	0	0	0	0	0	0	0	0	0	西
31 大島町	0	0	0	0	0	0	0	0	0	0	大
32 利島村	0	0	0	0	0	0	0	0	0	0	利
33 新島村	0	0	0	0	0	0	0	0	0	0	新
34 神津島村	0	0	0	0	0	0	0	0	0	0	神
35 三宅村	0	0	0	0	0	0	0	0	0	0	三
36 御蔵島村	0	0	0	0	0	0	0	0	0	0	御
37 八丈町	0	0	0	0	0	0	0	0	0	0	八
38 青ヶ島村	0	0	0	0	0	0	0	0	0	0	青
39 小笠原村	0	0	0	0	0	0	0	0	0	0	小
島しょ 計	0	0	0	0	0	0	0	0	0	0	島
町 村 計	0	0	0	0	0	0	0	0	0	0	町
市町村 計	0	90	90	0	0	0	0	0	701	0	市

復旧復興事業分目的別内訳(その2)

(単位:千円)

区分	左の内訳				四衛生費	左の内訳				五労働費	区分
	2 老人福祉費	3 児童福祉費	4 生活保護費	5 災害救助費		1 保健衛生費	2 結核対策費	3 保健所費	4 清掃費		
1 八王子市	0	0	0	0	1,188	110	0	0	1,078	0	八立
2 立川市	0	0	0	0	1,503	29	0	0	1,474	0	武
3 武蔵野市	0	2	0	199	1,038	175	0	0	863	23	武
4 三鷹市	0	215	0	0	274	77	0	0	197	0	三
5 青梅市	0	0	0	0	415	207	0	0	208	0	青
6 府中市	0	63	0	0	845	558	0	0	287	0	府
7 昭島市	0	0	0	0	536	0	0	0	536	0	昭
8 調布市	0	0	0	0	255	0	0	0	255	0	調
9 町田市	0	0	0	0	469	0	0	0	469	0	町
10 小金井市	0	0	0	0	171	0	0	0	171	0	小
11 小平市	0	0	0	0	550	324	0	0	226	0	平
12 日野市	0	0	0	0	235	0	0	0	235	0	日
13 東村山市	0	0	0	0	1,305	88	0	0	1,217	0	東
14 国分寺市	0	0	0	172	187	0	0	0	187	0	国
15 国立市	0	0	0	0	321	0	0	0	321	0	国
16 福生市	0	0	0	0	81	0	0	0	81	0	福
17 狛江市	0	0	0	0	89	0	0	0	89	0	狛
18 東大和市	0	0	0	0	171	55	0	0	116	0	東
19 清瀬市	0	0	0	50	283	0	0	0	283	0	清
20 東久留米市	0	0	0	0	387	0	0	0	387	0	東
21 武蔵村山市	0	0	0	0	120	0	0	0	120	0	村
22 多摩市	0	0	0	0	378	176	0	0	202	0	多
23 稲城市	0	0	0	0	117	98	0	0	19	0	稲
24 羽村市	0	0	0	0	0	0	0	0	0	0	羽
25 あきる野市	0	0	0	0	0	0	0	0	0	0	あ
26 西東京市	0	0	0	0	363	0	0	0	363	0	西
市計	0	280	0	421	11,281	1,897	0	0	9,384	23	市
27 瑞穂町	0	0	0	0	67	0	0	0	67	0	瑞
28 日の出町	0	0	0	0	0	0	0	0	0	0	日
29 檜原村	0	0	0	0	0	0	0	0	0	0	檜
30 奥多摩町	0	0	0	0	0	0	0	0	0	0	奥
西多摩計	0	0	0	0	67	0	0	0	67	0	西
31 大島町	0	0	0	0	0	0	0	0	0	0	大
32 利島村	0	0	0	0	0	0	0	0	0	0	利
33 新島村	0	0	0	0	0	0	0	0	0	0	新
34 神津島村	0	0	0	0	0	0	0	0	0	0	神
35 三宅村	0	0	0	0	0	0	0	0	0	0	三
36 御蔵島村	0	0	0	0	0	0	0	0	0	0	御
37 八丈町	0	0	0	0	0	0	0	0	0	0	八
38 青ヶ島村	0	0	0	0	0	0	0	0	0	0	青
39 小笠原村	0	0	0	0	0	0	0	0	0	0	小
島しょ計	0	0	0	0	0	0	0	0	0	0	島
町村計	0	0	0	0	67	0	0	0	67	0	町
市町村計	0	280	0	421	11,348	1,897	0	0	9,451	23	市

復旧復興事業分目的別内訳(その3)

(単位:千円)

区分	左の内訳		六 農林水産業費	左の内訳					七 商工費	八 土木費	区分
	1 失業対策費	2 労働諸費		1 農業費	2 畜産業費	3 農地費	4 林業費	5 水産業費			
1 八王子市	0	0	0	0	0	0	0	0	0	0	八立
2 立川市	0	0	0	0	0	0	0	0	0	0	武
3 武蔵野市	0	23	1	1	0	0	0	0	0	435	三
4 三鷹市	0	0	155	155	0	0	0	0	0	138	青
5 青梅市	0	0	0	0	0	0	0	0	0	0	青
6 府中市	0	0	0	0	0	0	0	0	0	0	府
7 昭島市	0	0	0	0	0	0	0	0	0	0	昭
8 調布市	0	0	0	0	0	0	0	0	0	0	調
9 町田市	0	0	0	0	0	0	0	0	0	0	町
10 小金井市	0	0	0	0	0	0	0	0	0	0	金
11 小平市	0	0	0	0	0	0	0	0	0	0	平
12 日野市	0	0	0	0	0	0	0	0	0	103	日
13 東村山市	0	0	0	0	0	0	0	0	0	139	東
14 国分寺市	0	0	0	0	0	0	0	0	0	0	分
15 国立市	0	0	0	0	0	0	0	0	0	0	国
16 福生市	0	0	0	0	0	0	0	0	0	0	福
17 狛江市	0	0	0	0	0	0	0	0	0	0	狛
18 東大和市	0	0	0	0	0	0	0	0	0	121	東
19 清瀬市	0	0	0	0	0	0	0	0	0	0	清
20 東久留米市	0	0	0	0	0	0	0	0	0	0	東
21 武蔵村山市	0	0	0	0	0	0	0	0	0	0	村
22 多摩市	0	0	0	0	0	0	0	0	0	0	多
23 稲城市	0	0	0	0	0	0	0	0	277	0	稲
24 羽村市	0	0	0	0	0	0	0	0	0	0	羽
25 あきる野市	0	0	0	0	0	0	0	0	0	0	あ
26 西東京市	0	0	0	0	0	0	0	0	0	212	西
市計	0	23	156	156	0	0	0	0	277	1,148	市
27 瑞穂町	0	0	0	0	0	0	0	0	0	0	瑞
28 日の出町	0	0	0	0	0	0	0	0	0	0	日
29 檜原村	0	0	0	0	0	0	0	0	0	0	檜
30 奥多摩町	0	0	0	0	0	0	0	0	0	0	奥
西多摩計	0	0	0	0	0	0	0	0	0	0	西
31 大島町	0	0	0	0	0	0	0	0	0	0	大
32 利島村	0	0	0	0	0	0	0	0	0	0	利
33 新島村	0	0	0	0	0	0	0	0	0	0	新
34 神津島村	0	0	0	0	0	0	0	0	0	0	神
35 三宅村	0	0	0	0	0	0	0	0	0	0	三
36 御蔵島村	0	0	0	0	0	0	0	0	0	0	御
37 八丈町	0	0	0	0	0	0	0	0	0	0	八
38 青ヶ島村	0	0	0	0	0	0	0	0	0	0	青
39 小笠原村	0	0	0	0	0	0	0	0	0	0	小
島しょ計	0	0	0	0	0	0	0	0	0	0	島
町村計	0	0	0	0	0	0	0	0	0	0	町
市町村計	0	23	156	156	0	0	0	0	277	1,148	市

復旧復興事業分目的別内訳(その5)

(単位:千円)

区 分	左 の 内 訳										区 分
	1 土 木 管 理 費	2 道 路 橋 り よ う 費	3 河 川 費	4 港 湾 費	5 都 市 計 画 費				6 住 宅 費	7 空 港 費	
					(1) 街 路 費	(2) 公 園 費	(3) 下 水 道 費	(4) 区 画 整 理 費 等			
1 八王子市	0	0	0	0	0	0	0	0	0	0	八立
2 立川市	0	0	0	0	0	0	0	0	0	0	武
3 武蔵野市	0	0	0	0	0	435	0	0	0	0	三
4 三鷹市	0	0	0	0	0	0	0	138	0	0	青
5 青梅市	0	0	0	0	0	0	0	0	0	0	青
6 府中市	0	0	0	0	0	0	0	0	0	0	府
7 昭島市	0	0	0	0	0	0	0	0	0	0	昭
8 調布市	0	0	0	0	0	0	0	0	0	0	調
9 町田市	0	0	0	0	0	0	0	0	0	0	町
10 小金井市	0	0	0	0	0	0	0	0	0	0	金
11 小平市	0	0	0	0	0	0	0	0	0	0	平
12 日野市	0	0	0	0	0	0	0	103	0	0	日
13 東村山市	0	0	0	0	0	0	0	139	0	0	東
14 国分寺市	0	0	0	0	0	0	0	0	0	0	分
15 国立市	0	0	0	0	0	0	0	0	0	0	国
16 福生市	0	0	0	0	0	0	0	0	0	0	福
17 狛江市	0	0	0	0	0	0	0	0	0	0	狛
18 東大和市	0	0	0	0	0	0	0	121	0	0	東
19 清瀬市	0	0	0	0	0	0	0	0	0	0	清
20 東久留米市	0	0	0	0	0	0	0	0	0	0	東
21 武蔵村山市	0	0	0	0	0	0	0	0	0	0	村
22 多摩市	0	0	0	0	0	0	0	0	0	0	多
23 稲城市	0	0	0	0	0	0	0	0	0	0	稲
24 羽村市	0	0	0	0	0	0	0	0	0	0	羽
25 あきる野市	0	0	0	0	0	0	0	0	0	0	あ
26 西東京市	0	0	0	0	0	0	0	212	0	0	西
市 計	0	0	0	0	0	435	713	0	0	0	市
27 瑞穂町	0	0	0	0	0	0	0	0	0	0	瑞
28 日の出町	0	0	0	0	0	0	0	0	0	0	日
29 檜原村	0	0	0	0	0	0	0	0	0	0	檜
30 奥多摩町	0	0	0	0	0	0	0	0	0	0	奥
西多摩 計	0	0	0	0	0	0	0	0	0	0	西
31 大島町	0	0	0	0	0	0	0	0	0	0	大
32 利島村	0	0	0	0	0	0	0	0	0	0	利
33 新島村	0	0	0	0	0	0	0	0	0	0	新
34 神津島村	0	0	0	0	0	0	0	0	0	0	神
35 三宅村	0	0	0	0	0	0	0	0	0	0	三
36 御蔵島村	0	0	0	0	0	0	0	0	0	0	御
37 八丈町	0	0	0	0	0	0	0	0	0	0	八
38 青ヶ島村	0	0	0	0	0	0	0	0	0	0	青
39 小笠原村	0	0	0	0	0	0	0	0	0	0	小
島しょ 計	0	0	0	0	0	0	0	0	0	0	島
町 村 計	0	0	0	0	0	0	0	0	0	0	町
市町村 計	0	0	0	0	0	435	713	0	0	0	市

復旧復興事業分目的別内訳(その6)

(単位:千円)

区分	九 消防費	十 教育費	左 の 内 訳							十一 災害復旧費	区分
			1 教育総務費	2 小学校費	3 中学校費	6 幼稚園費	7 社会教育費	8 保健体育費			
								体育施設費等	学校給食費		
1 八王子市	0	0	0	0	0	0	0	0	0	0	八立
2 立川市	0	0	0	0	0	0	0	0	0	0	立
3 武蔵野市	0	1,737	0	0	0	0	0	0	1,737	0	武
4 三鷹市	0	387	0	0	0	0	0	0	387	0	鷹
5 青梅市	0	0	0	0	0	0	0	0	0	0	青
6 府中市	0	157	0	109	0	0	0	0	48	0	府
7 昭島市	0	0	0	0	0	0	0	0	0	0	昭
8 調布市	0	0	0	0	0	0	0	0	0	0	調
9 町田市	0	131	0	0	92	0	0	0	39	0	町
10 小金井市	0	0	0	0	0	0	0	0	0	0	金
11 小平市	0	0	0	0	0	0	0	0	0	0	平
12 日野市	0	0	0	0	0	0	0	0	0	0	日
13 東村山市	0	0	0	0	0	0	0	0	0	0	東
14 国分寺市	0	57	0	0	0	0	0	0	57	0	国
15 国立市	0	9	0	0	0	0	0	0	9	0	国
16 福生市	0	0	0	0	0	0	0	0	0	0	福
17 狛江市	0	0	0	0	0	0	0	0	0	0	狛
18 東大和市	1	164	0	164	0	0	0	0	0	0	東
19 清瀬市	0	0	0	0	0	0	0	0	0	0	清
20 東久留米市	0	0	0	0	0	0	0	0	0	0	東
21 武蔵村山市	0	0	0	0	0	0	0	0	0	0	村
22 多摩市	0	13	0	0	0	0	0	0	13	0	多
23 稲城市	5,676	0	0	0	0	0	0	0	0	0	稲
24 羽村市	0	0	0	0	0	0	0	0	0	0	羽
25 あきる野市	0	0	0	0	0	0	0	0	0	0	あ
26 西東京市	0	0	0	0	0	0	0	0	0	0	西
市 計	5,677	2,655	0	273	92	0	0	0	2,290	0	市
27 瑞穂町	0	0	0	0	0	0	0	0	0	0	瑞
28 日の出町	0	0	0	0	0	0	0	0	0	0	日
29 檜原村	0	0	0	0	0	0	0	0	0	0	檜
30 奥多摩町	0	0	0	0	0	0	0	0	0	0	奥
西多摩 計	0	0	0	0	0	0	0	0	0	0	西
31 大島町	0	0	0	0	0	0	0	0	0	0	大
32 利島村	0	0	0	0	0	0	0	0	0	0	利
33 新島村	0	0	0	0	0	0	0	0	0	0	新
34 神津島村	0	0	0	0	0	0	0	0	0	0	神
35 三宅村	0	0	0	0	0	0	0	0	0	0	三
36 御蔵島村	0	0	0	0	0	0	0	0	0	0	御
37 八丈町	0	0	0	0	0	0	0	0	0	0	八
38 青ヶ島村	0	0	0	0	0	0	0	0	0	0	青
39 小笠原村	0	0	0	0	0	0	0	0	0	0	小
島しょ 計	0	0	0	0	0	0	0	0	0	0	島
町 村 計	0	0	0	0	0	0	0	0	0	0	町
市町村 計	5,677	2,655	0	273	92	0	0	0	2,290	0	市

復旧復興事業分目的別内訳（その7）

（単位：千円）

区 分	左 の 内 訳			十二 公 債 費	十三 諸 支 出 金	左 の 内 訳			十四 前年度繰上充用金	歳出合計	区 分
	1 農林水産施設災害復旧費	2 公共土木施設災害復旧費	3 その他			1 普通財産取得費	2 公営企業費	3 市町村たばこ税都道府県交付金			
1 八王子市	0	0	0	0	0	0	0	0	0	1,188	八立武三青
2 立川市	0	0	0	0	0	0	0	0	0	1,503	
3 武蔵野市	0	0	0	0	0	0	0	0	0	3,435	
4 三鷹市	0	0	0	0	0	0	0	0	0	1,169	
5 青梅市	0	0	0	0	0	0	0	0	0	415	
6 府中市	0	0	0	0	0	0	0	0	0	1,065	府昭調町金
7 昭島市	0	0	0	0	0	0	0	0	0	536	
8 調布市	0	0	0	0	0	0	0	0	0	255	
9 町田市	0	0	0	0	0	0	0	0	0	600	
10 小金井市	0	0	0	0	0	0	0	0	0	171	
11 小平市	0	0	0	0	0	0	0	0	0	550	平日東分国
12 日野市	0	0	0	0	0	0	0	0	0	338	
13 東村山市	0	0	0	0	0	0	0	0	0	1,444	
14 国分寺市	0	0	0	0	0	0	0	0	0	416	
15 国立市	0	0	0	0	0	0	0	0	0	330	
16 福生市	0	0	0	0	0	0	0	0	0	81	福狛東清久
17 狛江市	0	0	0	0	0	0	0	0	0	89	
18 東大和市	0	0	0	0	0	0	0	0	0	457	
19 清瀬市	0	0	0	0	0	0	0	0	0	333	
20 東久留米市	0	0	0	0	0	0	0	0	0	387	
21 武蔵村山市	0	0	0	0	0	0	0	0	0	120	村多稲羽あ西
22 多摩市	0	0	0	0	0	0	0	0	0	391	
23 稲城市	0	0	0	0	0	0	0	0	0	6,070	
24 羽村市	0	0	0	0	0	0	0	0	0	0	
25 あきる野市	0	0	0	0	0	0	0	0	0	0	
26 西東京市	0	0	0	0	0	0	0	0	0	665	
市 計	0	0	0	0	0	0	0	0	0	22,008	市
27 瑞穂町	0	0	0	0	0	0	0	0	0	67	瑞日檜奥
28 日の出町	0	0	0	0	0	0	0	0	0	0	
29 檜原村	0	0	0	0	0	0	0	0	0	0	
30 奥多摩町	0	0	0	0	0	0	0	0	0	0	
西多摩 計	0	0	0	0	0	0	0	0	0	67	西
31 大島町	0	0	0	0	0	0	0	0	0	0	大利新神
32 利島村	0	0	0	0	0	0	0	0	0	0	
33 新島村	0	0	0	0	0	0	0	0	0	0	
34 神津島村	0	0	0	0	0	0	0	0	0	0	
35 三宅村	0	0	0	0	0	0	0	0	0	0	三御八青小
36 御蔵島村	0	0	0	0	0	0	0	0	0	0	
37 八丈町	0	0	0	0	0	0	0	0	0	0	
38 青ヶ島村	0	0	0	0	0	0	0	0	0	0	
39 小笠原村	0	0	0	0	0	0	0	0	0	0	
島しょ 計	0	0	0	0	0	0	0	0	0	0	島町計
町 村 計	0	0	0	0	0	0	0	0	0	67	
市町村 計	0	0	0	0	0	0	0	0	0	22,075	

## 4 公 営 事 業 会 計

(単位：千円、%)

## (1) 収益事業会計決算の状況(その1) 競輪事業

(単位:千円)

区 分	競 輪 事 業		
	立 川 市	十 一 市 組 合	小 計
1 入場料	0	6,121	6,121
2 車馬券等売上金	29,378,511	33,155,672	62,534,183
3 繰入金 (B)	742,380	330,000	1,072,380
うち普通会計からの分	0	0	0
4 繰越金	145,463	167,599	313,062
(1) 純繰越金 (C)	145,463	167,599	313,062
(2) 繰越事業費等繰越財源充当額	0	0	0
5 地方公共団体金融機構納付金還付金	0	0	0
6 地方債	0	0	0
7 その他	795,317	418,420	1,213,737
歳入合計(1~7) (D)	31,061,671	34,077,812	65,139,483
8 開催費	28,201,618	31,470,003	59,671,621
(1) 払戻金	21,944,300	24,789,099	46,733,399
(2) 返還金	27,270	7,510	34,780
(3) 常勤職員人件費	117,978	173,688	291,666
(4) 会計年度任用職員(フルタイム)人件費	0	0	0
(5) 会計年度任用職員(パートタイム)報酬等	101,434	17,336	118,770
(6) 施設等使用料	8,815	360,332	369,147
(7) その他の開催経費	6,001,821	6,122,038	12,123,859
9 交付金	567,233	693,780	1,261,013
(1) 1号交付金	269,024	330,491	599,515
(2) 2号交付金	218,347	270,656	489,003
(3) 3号交付金	79,862	92,633	172,495
10 地方公共団体金融機構納付金	0	41,213	41,213
11 地方債償還金	0	0	0
うち元金	0	0	0
12 繰出金 (E)	200,000	440,000	640,000
うち普通会計収益金配分	200,000	440,000	640,000
うち普通会計その他	0	0	0
うちその他の会計収益金配分	0	0	0
うちその他の会計その他	0	0	0
13 設備改善費	460,143	0	460,143
14 前年度繰上充用金	0	0	0
15 その他	1,478,342	1,283,084	2,761,426
歳出合計(8~15) (F)	30,907,336	33,928,080	64,835,416
歳入歳出差引 (D)-(F) (G)	154,335	149,732	304,067
翌年度に繰り越すべき財源 (H)	0	0	0
実質収支 (D)-(F)-(H) (I)	154,335	149,732	304,067
実質収益 (I)-(B)+(E) (J)	-388,045	259,732	-128,313
単年度収益 (J)-(C)	-533,508	92,133	-441,375
未収金 (K)	0	0	0
未払金 (L)	0	0	0
再差引 (J)+(K)-(L)	-388,045	259,732	-128,313
(参考)			
時効金	18,620	9,850	28,470
常勤職員数	12	16	28
会計年度任用職員(フルタイム)数	0	0	0
会計年度任用職員(パートタイム)数	55	36	91
職員数計	67	52	119
開催回数	13	14	27
開催日数 (X)	61	64	125
入場人員 (Y)	63,385	8,534	71,919
1日平均入場人員 (Y)/(X)	1,039	133	575

## (1) 収益事業会計決算の状況(その2) 競艇事業

(単位:千円)

区 分	競 艇 事 業						合 計
	青 梅 市	府 中 市	六 市 組 合	四 市 組 合	三 市 組 合	小 計	
1 入場料	114,911	28,164	14,740	13,431	8,789	180,035	186,156
2 車馬券等売上金	81,075,329	80,316,107	46,100,203	8,895,217	20,022,772	236,409,628	298,943,811
3 繰入金 (B)	0	0	0	0	0	0	1,072,380
うち普通会計からの分	0	0	0	0	0	0	0
4 繰越金	0	3,685,114	883,085	0	0	4,568,199	4,881,261
(1) 純繰越金 (C)	0	3,685,114	883,085	0	0	4,568,199	4,881,261
(2) 繰越事業費等繰越財源充当額	0	0	0	0	0	0	0
5 地方公共団体金融機構納付金還付金	0	0	0	0	0	0	0
6 地方債	0	0	0	0	0	0	0
7 その他	3,797,393	5,436,700	2,271,750	1,527,978	23,942	13,057,763	14,271,500
歳入合計(1~7) (D)	84,987,633	89,466,085	49,269,778	10,436,626	20,055,503	254,215,625	319,355,108
8 開催費	76,534,385	77,011,768	46,889,775	9,698,298	19,432,452	229,566,678	289,238,299
(1) 払戻金	59,839,496	59,483,580	33,553,634	6,550,630	14,583,837	174,011,177	220,744,576
(2) 返還金	1,038,476	1,421,844	1,255,822	134,930	528,703	4,379,775	4,414,555
(3) 常勤職員人件費	153,599	230,932	93,705	84,810	44,669	607,715	899,381
(4) 会計年度任用職員(フルタイム)人件費	0	0	0	0	0	0	0
(5) 会計年度任用職員(パートタイム)報酬等	98,205	147,754	15,429	7,548	0	268,936	387,706
(6) 施設等使用料	3,346,808	1,699,225	1,901,883	359,095	869,175	8,176,186	8,545,333
(7) その他の開催経費	12,057,801	14,028,433	10,069,302	2,561,285	3,406,068	42,122,889	54,246,748
9 交付金	2,579,324	2,031,230	1,342,430	106,562	414,086	6,473,632	7,734,645
(1) 1号交付金	1,341,097	1,061,581	700,843	47,795	202,167	3,353,483	3,952,998
(2) 2号交付金	1,238,227	969,649	641,587	58,767	211,919	3,120,149	3,609,152
(3) 3号交付金	0	0	0	0	0	0	172,495
10 地方公共団体金融機構納付金	609,454	570,097	0	16,500	0	1,196,051	1,237,264
11 地方債償還金	0	0	0	0	0	0	0
うち元金	0	0	0	0	0	0	0
12 繰出金 (E)	3,915,927	3,600,000	120,000	520,000	60,000	8,215,927	8,855,927
うち普通会計収益金配分	2,900,000	3,600,000	120,000	520,000	60,000	7,200,000	7,840,000
うち普通会計その他	15,927	0	0	0	0	15,927	15,927
うちその他の会計収益金配分	1,000,000	0	0	0	0	1,000,000	1,000,000
うちその他の会計その他	0	0	0	0	0	0	0
13 設備改善費	0	0	0	0	0	0	460,143
14 前年度繰上充用金	0	0	0	0	0	0	0
15 その他	1,516,915	14,357	25,624	28,822	9,347	1,595,065	4,356,491
歳出合計(8~15) (F)	85,156,005	83,227,452	48,377,829	10,370,182	19,915,885	247,047,353	311,882,769
歳入歳出差引 (D)-(F) (G)	-168,372	6,238,633	891,949	66,444	139,618	7,168,272	7,472,339
翌年度に繰り越すべき財源 (H)	0	0	0	0	0	0	0
実質収支 (D)-(F)-(H) (I)	-168,372	6,238,633	891,949	66,444	139,618	7,168,272	7,472,339
実質収益 (I)-(B)+(E) (J)	3,747,555	9,838,633	1,011,949	586,444	199,618	15,384,199	15,255,886
単年度収益 (J)-(C) (K)	3,747,555	6,153,519	128,864	586,444	199,618	10,816,000	10,374,625
未収金 (L)	0	627,192	0	38,554	0	665,746	665,746
未払金 (L)	0	2,294,525	0	880,232	29,928	3,204,685	3,204,685
再差引 (J)+(K)-(L) (L)	3,747,555	8,171,300	1,011,949	-255,234	169,690	12,845,260	12,716,947
(参考)							
時効金	72,033	81,429	40,404	10,415	16,579	220,860	249,330
常勤職員数	17	24	8	9	4	62	90
会計年度任用職員(フルタイム)数	0	0	0	0	0	0	0
会計年度任用職員(パートタイム)数	29	53	3	19	0	104	195
職員数計	46	77	11	28	4	166	285
開催回数	12	12	12	12	12	60	87
開催日数 (X)	168	180	108	26	64	546	671
入場人員 (Y)	307,316	281,720	149,151	40,297	88,917	867,401	939,320
1日平均入場人員 (Y)/(X)	1,829	1,565	1,381	1,550	1,389	1,589	1,400

## (2) 収益事業会計収益金の使途状況

(単位：千円)

区分	収益金繰入額 (A)	(A) の内訳						(A) の内訳			区分
		民生費	衛生費	土木費	農林水産業費	商工費	教育費	災害復旧費	その他	公営事業会計へ繰出し	
1 八王子市	60,000	0	0	60,000	0	0	0	0	0	0	八立
2 立川市	200,000	0	0	0	0	0	0	0	200,000	0	立武
3 武蔵野市	60,000	0	0	0	0	0	60,000	0	0	0	武三
4 三鷹市	0	0	0	0	0	0	0	0	0	0	三青
5 青梅市	2,940,000	318,257	83,585	241,614	10,883	12,556	529,924	34,326	1,635,531	73,324	青
6 府中市	3,600,000	309,000	10,000	1,244,208	0	0	605,792	0	1,431,000	0	府
7 昭島市	60,000	15,000	0	0	0	0	45,000	0	0	0	昭
8 調布市	60,000	60,000	0	0	0	0	0	0	0	0	調
9 町田市	60,000	0	0	16,949	0	0	43,051	0	0	0	町
10 小金井市	60,000	0	0	0	0	0	60,000	0	0	0	金
11 小平市	170,000	40,000	0	0	0	0	130,000	0	0	0	平
12 日野市	170,000	0	0	0	0	0	170,000	0	0	0	日
13 東村山市	170,000	110,000	0	20,000	0	0	40,000	0	0	0	東
14 国分寺市	170,000	58,537	0	45,982	0	0	65,481	0	0	0	分
15 国立市	0	0	0	0	0	0	0	0	0	0	国
16 福生市	0	0	0	0	0	0	0	0	0	0	福
17 狛江市	0	0	0	0	0	0	0	0	0	0	狛
18 東大和市	0	0	0	0	0	0	0	0	0	0	東
19 清瀬市	0	0	0	0	0	0	0	0	0	0	清
20 東久留米市	0	0	0	0	0	0	0	0	0	0	東
21 武蔵村山市	0	0	0	0	0	0	0	0	0	0	村
22 多摩市	20,000	0	0	0	0	0	20,000	0	0	0	多
23 稲城市	20,000	0	0	20,000	0	0	0	0	0	0	稲
24 羽村市	0	0	0	0	0	0	0	0	0	0	羽
25 あきる野市	20,000	0	0	0	0	0	20,000	0	0	0	あ
26 西東京市	0	0	0	0	0	0	0	0	0	0	西
市計	7,840,000	910,794	93,585	1,648,753	10,883	12,556	1,789,248	34,326	3,266,531	73,324	市
27 瑞穂町	0	0	0	0	0	0	0	0	0	0	瑞
28 日の出町	0	0	0	0	0	0	0	0	0	0	日
29 檜原村	0	0	0	0	0	0	0	0	0	0	檜
30 奥多摩町	0	0	0	0	0	0	0	0	0	0	奥
西多摩計	0	0	0	0	0	0	0	0	0	0	西
31 大島町	0	0	0	0	0	0	0	0	0	0	大
32 利島村	0	0	0	0	0	0	0	0	0	0	利
33 新島村	0	0	0	0	0	0	0	0	0	0	新
34 神津島村	0	0	0	0	0	0	0	0	0	0	神
35 三宅村	0	0	0	0	0	0	0	0	0	0	三
36 御蔵島村	0	0	0	0	0	0	0	0	0	0	御
37 八丈町	0	0	0	0	0	0	0	0	0	0	八
38 青ヶ島村	0	0	0	0	0	0	0	0	0	0	青
39 小笠原村	0	0	0	0	0	0	0	0	0	0	小
島しょ計	0	0	0	0	0	0	0	0	0	0	島
町村計	0	0	0	0	0	0	0	0	0	0	町
市町村計	7,840,000	910,794	93,585	1,648,753	10,883	12,556	1,789,248	34,326	3,266,531	73,324	計

## (3) 国民健康保険事業会計(事業勘定)の状況

(単位:千円)

区 分	歳 入 合 計 (A)	(A) の 内 訳									区 分	
		1 保険税(料)	左の内訳		2 一部負担金	左の内訳		3 国庫支出金	4 都道府県支出金	左の内訳		
			うち退職被保険者分			うち退職被保険者分				(1)保険給付費等負担金		①普通交付金
1 八王子 市	56,734,727	13,407,637	21	0	0	55,668	37,287,559	36,966,398	35,940,160	1,026,238	八立	
2 立 川 市	17,088,486	3,480,907	0	0	0	1,565	11,026,159	10,987,561	10,766,815	220,746	立	
3 武蔵野 市	13,824,583	3,256,074	0	0	0	3,058	8,212,679	8,170,553	7,991,254	179,299	武	
4 三 鷹 市	18,140,220	4,011,358	0	0	0	11,466	11,274,304	11,161,508	10,901,567	259,941	武	
5 青 梅 市	13,924,791	2,526,178	0	0	0	4,242	9,545,818	9,500,851	9,266,187	234,664	三	
6 府 中 市	24,141,503	4,141,514	170	0	0	12,010	15,263,451	15,192,273	14,950,021	242,252	府	
7 昭 島 市	11,463,414	1,951,203	0	0	0	13,427	7,557,180	7,537,351	7,381,764	155,587	昭	
8 調 布 市	21,024,589	4,446,003	0	0	0	29,147	12,750,038	12,682,601	12,439,776	242,825	調	
9 町 田 市	41,679,163	8,726,396	0	0	0	27,897	27,388,676	27,057,365	26,562,483	494,882	町	
10 小 金 井 市	10,919,900	2,371,254	0	0	0	1,520	6,878,996	6,761,075	6,588,290	172,785	金	
11 小 平 市	18,260,596	3,563,552	0	0	0	24,134	11,687,379	11,632,082	11,400,400	231,682	平	
12 日 野 市	16,490,777	3,121,618	0	0	0	10,833	10,915,409	10,872,192	10,676,803	195,389	日	
13 東 村 山 市	16,047,366	3,230,856	0	0	0	26,757	10,298,478	10,254,741	10,027,897	226,844	東	
14 国 分 寺 市	11,347,252	2,413,262	0	0	0	7,385	6,975,296	6,887,633	6,773,989	113,644	分	
15 国 立 市	7,147,488	1,397,631	4	0	0	4,014	4,615,856	4,550,772	4,401,101	149,671	国	
16 福 生 市	6,716,571	1,110,533	0	0	0	6,340	4,153,004	4,135,754	4,007,818	127,936	福	
17 狛 江 市	7,768,181	1,622,894	0	0	0	11,337	4,766,693	4,685,985	4,504,108	181,877	狛	
18 東 大 和 市	8,519,912	1,834,849	0	0	0	5,295	5,528,879	5,454,734	5,332,747	121,987	東	
19 清 瀬 市	7,853,930	1,396,998	0	0	0	5,510	5,079,649	5,056,613	4,893,462	163,151	清	
20 東 久 留 米 市	11,395,037	2,359,558	0	0	0	23,746	7,429,663	7,390,004	7,246,651	143,353	久	
21 武 蔵 村 山 市	7,918,705	1,433,021	0	0	0	2,818	5,240,512	5,220,357	5,086,997	133,360	村	
22 多 摩 市	14,745,509	2,688,909	15	0	0	5,832	9,793,799	9,727,549	9,493,656	233,893	多	
23 稲 城 市	7,785,677	1,633,734	0	0	0	23,520	5,153,297	5,076,933	4,933,044	143,889	稲	
24 羽 村 市	5,525,712	1,011,999	0	0	0	4,488	3,463,284	3,441,980	3,320,469	121,511	羽	
25 あ き る 野 市	8,360,735	1,547,761	0	0	0	5,396	5,547,716	5,481,226	5,359,134	122,092	あ	
26 西 東 京 市	19,642,251	3,634,019	0	0	0	20,896	12,438,316	12,394,262	12,198,035	196,227	西	
市 計	404,467,075	82,319,718	210	0	0	348,301	260,272,090	258,280,353	252,444,628	5,835,725	市	
27 瑞 穂 町	3,672,896	657,759	0	0	0	12,584	2,465,662	2,456,439	2,386,532	69,907	瑞	
28 日 の 出 町	1,796,352	291,805	0	0	0	11,327	1,230,887	1,215,799	1,180,790	35,009	日	
29 檜 原 村	325,159	40,125	0	0	0	8,596	211,534	205,817	189,118	16,699	檜	
30 奥 多 摩 町	698,065	83,896	0	0	0	9,584	480,366	470,259	438,557	31,702	奥	
西 多 摩 計	6,492,472	1,073,585	0	0	0	42,091	4,388,449	4,348,314	4,194,997	153,317	西	
31 大 島 町	1,077,987	197,665	0	0	0	3,077	720,773	717,942	700,834	17,108	大	
32 利 島 村	51,885	4,820	0	0	0	2,457	28,523	27,698	15,978	11,720	利	
33 新 島 村	443,761	65,369	0	0	0	2,706	299,213	295,896	292,315	3,581	新	
34 神 津 島 村	365,725	95,100	0	0	0	2,526	203,389	196,429	184,401	12,028	神	
35 三 宅 村	380,122	50,965	0	0	0	3,663	212,368	211,695	195,319	16,376	三	
36 御 蔵 島 村	85,478	5,376	0	0	0	2,442	41,899	40,948	30,752	10,196	御	
37 八 丈 町	1,092,683	220,726	0	0	0	3,022	733,945	729,397	708,897	20,500	八	
38 青 ヶ 島 村	57,871	4,490	0	0	0	2,442	18,274	17,911	7,501	10,410	青	
39 小 笠 原 村	393,487	86,061	0	0	0	2,697	231,960	228,453	211,472	16,981	小	
島 しょ 計	3,948,999	730,572	0	0	0	25,032	2,490,344	2,466,369	2,347,469	118,900	島	
町 村 計	10,441,471	1,804,157	0	0	0	67,123	6,878,793	6,814,683	6,542,466	272,217	町	
市 町 村 計	414,908,546	84,123,875	210	0	0	415,424	267,150,883	265,095,036	258,987,094	6,107,942	計	

## (3) 国民健康保険事業会計(事業勘定)の状況(つづき)

(単位:千円)

区 分	(A) の内訳											区 分
	左の内訳					5 他会計繰入金	左の内訳		区分			
	左の内訳						(1)財源補填的なもの	(2)保険基盤安定制度に係るもの				
	(7)保険者努力支援制度分	(イ)特別調整交付金分	(ロ)都道府県繰入金(2号)分	(ハ)特定健康診査等負担金分	(2)財政安定化基金交付金					(3)財源補填的なもの	(4)その他のもの	
1 八王子市	278,055	239,068	363,951	145,164	0	0	321,161	4,866,000	610,484	3,235,660	八立	
2 立川市	59,912	26,807	93,547	40,480	0	0	38,598	2,290,000	1,254,559	768,295	立	
3 武蔵野市	45,464	30,217	61,434	42,184	0	0	42,126	2,117,140	1,310,714	512,616	武	
4 三鷹市	54,641	33,656	123,632	48,012	0	0	112,796	2,645,736	1,646,902	645,536	武	
5 青梅市	52,039	76,709	60,692	45,224	0	0	44,967	1,750,952	878,842	593,656	三	
6 府中市	58,462	33,179	75,033	75,578	0	0	71,178	4,653,369	3,622,373	710,369	府	
7 昭島市	39,588	18,342	63,035	34,622	0	0	19,829	1,464,657	867,082	425,619	昭	
8 調布市	44,312	37,576	106,455	54,482	0	0	67,437	3,722,007	2,725,524	783,694	調	
9 町田市	165,920	83,389	134,753	110,820	0	0	331,311	4,998,831	2,358,979	1,804,011	町	
10 小金井市	41,555	21,025	83,531	26,674	0	0	117,921	1,409,426	835,000	385,692	金	
11 小平市	65,358	34,302	90,696	41,326	0	0	55,297	2,780,000	1,815,180	722,066	平	
12 日野市	56,925	27,381	67,725	43,358	0	0	43,217	2,214,296	1,287,640	665,739	日	
13 東村山市	56,029	57,851	65,274	47,690	0	0	43,737	1,895,506	911,685	746,610	東	
14 国分寺市	26,588	16,207	38,699	32,150	0	0	87,663	1,659,926	1,169,064	408,858	分	
15 国立市	35,745	14,245	80,955	18,726	0	0	65,084	1,079,546	705,467	240,028	国	
16 福生市	28,528	14,265	67,103	18,040	0	0	17,250	1,179,059	682,000	295,965	福	
17 狛江市	31,930	17,083	104,568	28,296	0	0	80,708	1,208,512	672,813	288,827	狛	
18 東大和市	44,405	19,204	38,986	19,392	0	0	74,145	717,832	0	385,985	東	
19 清瀬市	35,257	13,322	92,782	21,790	0	0	23,036	1,240,409	781,817	280,695	清	
20 東久留米市	35,633	18,563	54,999	34,158	0	0	39,659	1,450,339	757,085	508,339	久	
21 武蔵村山市	36,203	32,987	45,214	18,956	0	0	20,155	1,027,679	522,133	336,811	村	
22 多摩市	51,786	27,275	106,996	47,836	0	0	66,250	2,090,325	1,270,506	548,501	多	
23 稲城市	19,610	16,003	87,404	20,872	0	0	76,364	961,674	561,858	287,947	稲	
24 羽村市	21,777	11,661	70,733	17,340	0	0	21,304	823,717	498,535	210,955	羽	
25 あきる野市	34,243	22,936	41,291	23,622	0	0	66,490	1,030,160	559,255	319,808	あ	
26 西東京市	51,245	34,830	57,586	52,566	0	0	44,054	3,297,671	2,311,388	675,247	西	
市 計	1,471,210	978,083	2,277,074	1,109,358	0	0	1,991,737	54,574,769	30,616,885	16,787,529	市	
27 瑞穂町	14,863	12,812	31,184	11,048	0	0	9,223	495,116	288,000	135,251	瑞	
28 日の出町	7,609	4,223	15,417	7,760	0	0	15,088	166,230	68,149	65,068	日	
29 檜原村	2,832	3,001	9,796	1,070	0	0	5,717	51,682	23,007	10,191	檜	
30 奥多摩町	4,695	4,928	19,589	2,490	0	0	10,107	79,666	26,615	22,075	奥	
西多摩 計	29,999	24,964	75,986	22,368	0	0	40,135	792,694	405,771	232,585	西	
31 大島町	7,812	3,143	4,411	1,742	0	0	2,831	126,649	64,616	44,125	大	
32 利島村	101	1,286	10,147	186	0	0	825	8,655	7,509	1,146	利	
33 新島村	292	62	2,085	1,142	0	0	3,317	71,832	28,594	13,273	新	
34 神津島村	2,583	2,002	6,417	1,026	0	0	6,960	30,044	10,411	14,110	神	
35 三宅村	815	1,556	13,233	772	0	0	673	35,988	9,632	13,840	三	
36 御蔵島村	64	14	9,954	164	0	0	951	21,100	0	359	御	
37 八丈町	4,653	4,347	9,356	2,144	0	0	4,548	107,387	12,318	47,150	八	
38 青ヶ島村	31	7	10,318	54	0	0	363	386	0	386	青	
39 小笠原村	1,120	310	13,535	2,016	0	0	3,507	72,410	0	12,992	小	
島しょ 計	17,471	12,727	79,456	9,246	0	0	23,975	474,451	133,080	147,381	島	
町村 計	47,470	37,691	155,442	31,614	0	0	64,110	1,267,145	538,851	379,966	町	
市町村 計	1,518,680	1,015,774	2,432,516	1,140,972	0	0	2,055,847	55,841,914	31,155,736	17,167,495	計	

## (3) 国民健康保険事業会計(事業勘定)の状況(つづき)

(単位:千円)

区 分	(A) の内訳										区 分
	左の内訳			6 基金繰入金	7 繰越金	8 地方債	左の内訳		左の内訳		
	①保険料軽減分	②保険者支援分	(3)その他のもの				うち財政安定化基金 貸付	9 その他の収入	うち保険給付費等交 付金過年度		
1 八王子市	2,091,295	1,144,365	1,019,856	0	971,945	0	0	145,918	0	0	八
2 立川市	474,658	293,637	267,146	0	252,487	0	0	37,368	0	0	立
3 武蔵野市	297,820	214,796	293,810	0	215,665	0	0	19,967	0	0	武
4 三鷹市	376,696	268,840	353,298	0	148,700	0	0	48,656	1,249	0	武
5 青梅市	371,626	222,030	278,454	0	72,758	0	0	24,843	0	0	三
6 府中市	411,255	299,114	320,627	0	12,706	0	0	58,453	0	0	府
7 昭島市	264,572	161,047	171,956	290,000	160,431	0	0	26,516	0	0	昭
8 調布市	463,042	320,652	212,789	0	45,995	0	0	31,399	3,500	0	調
9 町田市	1,134,182	669,829	835,841	0	453,824	0	0	83,539	0	0	町
10 小金井市	223,104	162,588	188,734	157,810	70,688	0	0	30,206	1,334	0	金
11 小平市	436,641	285,425	242,754	0	155,137	0	0	50,394	824	0	平
12 日野市	416,201	249,538	260,917	0	201,626	0	0	26,995	0	0	日
13 東村山市	477,158	269,452	237,211	241,302	319,718	0	0	34,749	0	0	東
14 国分寺市	240,172	168,686	82,004	0	277,785	0	0	13,598	0	0	分
15 国立市	134,386	105,642	134,051	11	43,413	0	0	7,017	0	0	国
16 福生市	192,499	103,466	201,094	0	256,857	0	0	10,778	0	0	福
17 狛江市	172,528	116,299	246,872	0	129,926	0	0	28,819	0	0	狛
18 東大和市	237,762	148,223	331,847	190,778	233,457	0	0	8,822	1,231	0	大
19 清瀬市	168,980	111,715	177,897	0	119,734	0	0	11,630	1,004	0	清
20 東久留米市	320,623	187,716	184,915	100,070	10,365	0	0	21,296	0	0	東
21 武蔵村山市	214,715	122,096	168,735	0	203,062	0	0	11,613	0	0	村
22 多摩市	336,288	212,213	271,318	0	133,514	0	0	33,130	0	0	多
23 稲城市	177,408	110,539	111,869	2,024	0	0	0	11,428	0	0	稲
24 羽村市	126,690	84,265	114,227	0	213,668	0	0	8,556	0	0	羽
25 あきる野市	196,995	122,813	151,097	100,030	117,981	0	0	11,691	1,002	0	あ
26 西東京市	409,891	265,356	311,036	0	227,962	0	0	23,387	0	0	西
市 計	10,367,187	6,420,342	7,170,355	1,082,025	5,049,404	0	0	820,768	10,144	0	市
27 瑞穂町	81,654	53,597	71,865	0	34,313	0	0	7,462	0	0	瑞
28 日の出町	41,026	24,042	33,013	0	87,767	0	0	8,336	0	0	日
29 檜原村	6,498	3,693	18,484	0	13,221	0	0	1	0	0	檜
30 奥多摩町	13,997	8,078	30,976	42,507	1,317	0	0	729	0	0	奥
西多摩 計	143,175	89,410	154,338	42,507	136,618	0	0	16,528	0	0	西
31 大島町	27,445	16,680	17,908	0	28,632	0	0	1,191	154	0	大
32 利島村	720	426	0	0	7,421	0	0	9	9	0	利
33 新島村	8,147	5,126	29,965	0	4,573	0	0	68	68	0	新
34 神津島村	8,256	5,854	5,523	14,838	19,104	0	0	724	0	0	神
35 三宅村	9,065	4,775	12,516	0	18,155	0	0	58,983	39	0	三
36 御蔵島村	219	140	20,741	0	14,661	0	0	0	0	0	御
37 八丈町	28,359	18,791	47,919	0	25,598	0	0	2,005	200	0	八
38 青ヶ島村	248	138	0	0	32,279	0	0	0	0	0	青
39 小笠原村	7,611	5,381	59,418	0	0	0	0	359	0	0	小
島しょ 計	90,070	57,311	193,990	14,838	150,423	0	0	63,339	470	0	島
町 村 計	233,245	146,721	348,328	57,345	287,041	0	0	79,867	470	0	町
市町村 計	10,600,432	6,567,063	7,518,683	1,139,370	5,336,445	0	0	900,635	10,614	0	計

国民健康保険事業会計（事業勘定）の状況（つづき）

（単位：千円）

区 分	歳 出 合 計 (B)	(B) の 内 訳									区 分
		1 総務費	左の内訳				2 保険給付費 a	左の内訳			
			(1)一般管理費	(2)賦課徴収費	(3)連合会負担金	(4)その他の総務費		(1)療養諸費等（審査 支払手数料を除く）	(2)その他の給付費	(3)診療報酬審査 支払手数料	
1 八王子市	55,801,545	1,059,823	598,112	449,524	11,089	1,098	35,733,303	35,424,107	223,074	86,122	八立
2 立川市	16,908,300	215,996	187,738	23,792	3,395	1,071	10,728,488	10,596,688	80,250	51,550	武三
3 武蔵野市	13,718,299	235,132	150,002	82,359	2,590	181	7,992,722	7,893,425	49,440	49,857	青
4 三鷹市	17,925,176	272,144	113,178	111,774	3,401	43,791	10,821,228	10,697,933	69,433	53,862	
5 青梅市	13,799,824	202,289	178,669	20,051	2,733	836	9,226,664	9,135,627	50,972	40,065	
6 府中市	23,988,009	236,418	132,190	98,392	4,609	1,227	14,896,770	14,736,205	97,588	62,977	府
7 昭島市	11,234,661	158,093	102,498	53,186	2,166	243	7,337,428	7,257,152	48,005	32,271	昭
8 調布市	20,957,230	269,719	228,302	36,771	4,180	466	12,462,108	12,310,872	81,816	69,420	調
9 町田市	41,252,417	653,561	520,690	124,718	7,833	320	26,476,812	26,197,557	159,142	120,113	町
10 小金井市	10,788,884	186,042	81,299	102,261	2,087	395	6,544,608	6,464,775	46,885	32,948	金
11 小平市	17,914,170	213,353	182,522	23,781	3,483	3,567	11,340,339	11,214,573	69,881	55,885	平
12 日野市	16,412,088	230,406	154,646	72,280	3,165	315	10,616,124	10,497,082	69,262	49,780	日
13 東村山市	15,792,732	251,227	152,316	93,731	2,916	2,264	9,987,593	9,908,762	55,693	23,138	東
14 国分寺市	11,198,536	174,962	143,050	29,748	2,164	0	6,775,530	6,698,779	40,596	36,155	分
15 国立市	7,063,829	107,149	94,086	11,313	1,422	328	4,374,841	3,772,758	575,687	26,396	国
16 福生市	6,373,807	156,760	88,858	66,432	1,321	149	3,981,789	3,926,263	33,766	21,760	福
17 狛江市	7,653,840	192,478	160,107	30,580	1,522	269	4,488,774	4,430,930	32,366	25,478	狛
18 東大和市	8,309,267	138,910	133,384	3,283	1,628	615	5,298,153	5,237,903	33,529	26,721	東
19 清瀬市	7,749,520	165,572	121,400	42,489	1,445	238	4,880,932	4,835,447	33,652	11,833	清
20 東久留米市	11,379,654	205,120	187,672	14,854	2,237	357	7,172,023	7,090,753	40,511	40,759	久
21 武蔵村山市	7,720,500	110,524	95,173	13,572	1,468	311	5,038,199	4,984,262	33,103	20,834	村
22 多摩市	14,568,525	249,441	213,662	31,932	2,838	1,009	9,400,669	9,305,813	51,652	43,204	多
23 稲城市	7,785,677	108,625	99,604	6,861	1,512	648	4,906,875	4,856,919	26,799	23,157	稲
24 羽村市	5,354,845	97,335	67,335	28,853	1,063	505	3,317,642	3,278,048	23,086	16,508	羽
25 あきる野市	8,235,811	115,982	76,491	37,345	1,681	465	5,325,817	5,271,508	29,112	25,197	あ
26 西東京市	19,344,935	234,883	127,635	102,252	3,757	1,239	12,125,482	11,989,510	68,915	67,057	西
市 計	399,232,081	6,242,365	4,390,619	1,712,134	77,705	61,907	251,250,913	248,013,651	2,124,215	1,113,047	市
27 瑞穂町	3,628,565	80,245	66,935	12,572	738	0	2,362,753	2,337,309	15,511	9,933	瑞
28 日の出町	1,751,632	49,348	40,009	8,921	340	78	1,168,075	1,155,293	7,157	5,625	日
29 檜原村	316,292	33,715	29,435	4,092	54	134	186,103	159,702	25,584	817	檜
30 奥多摩町	664,095	35,201	26,380	8,581	240	0	419,162	415,940	877	2,345	奥
西多摩 計	6,360,584	198,509	162,759	34,166	1,372	212	4,136,093	4,068,244	49,129	18,720	西
31 大島町	1,054,049	19,848	18,735	790	267	56	682,330	578,149	100,753	3,428	大
32 利島村	41,211	13,835	13,788	0	8	39	14,039	13,790	98	151	利
33 新島村	416,016	26,964	26,428	210	95	231	265,726	264,175	418	1,133	新
34 神津島村	353,052	12,895	12,774	0	92	29	178,114	176,665	561	888	神
35 三宅村	369,259	14,645	13,763	744	73	65	186,915	184,725	1,324	866	三
36 御蔵島村	81,155	13,303	13,294	0	9	0	22,195	18,507	3,373	315	御
37 八丈町	1,066,965	45,450	44,951	0	297	202	672,924	665,918	4,018	2,988	八
38 青ヶ島村	22,259	6,807	6,792	0	4	11	4,644	4,403	0	241	青
39 小笠原村	393,487	16,698	16,387	72	0	239	204,524	170,297	33,906	321	小
島しょ 計	3,797,453	170,445	166,912	1,816	845	872	2,231,411	2,076,629	144,451	10,331	島
町 村 計	10,158,037	368,954	329,671	35,982	2,217	1,084	6,367,504	6,144,873	193,580	29,051	町
市町村 計	409,390,118	6,611,319	4,720,290	1,748,116	79,922	62,991	257,618,417	254,158,524	2,317,795	1,142,098	計

国民健康保険事業会計（事業勘定）の状況（つづき）

（単位：千円）

区 分	(B) の内訳										区 分	
	再掲 aのうち退職被 保険者等に係るもの	3 国民健康保険 事業費納付	左の内訳		4 共同事業拠出金	5 財政安定化基金 拠出金	6 保健事業費	7 基金積立金	8 公債費	左の内訳		
			うち退職被保険者等分							(1)元利償還金		(1)のうち財政安定化 基金貸付金償還金
1 八王子市	0	17,629,278	0	0	0	526,820	0	400,314	400,314	400,314	八立	
2 立川市	0	5,570,224	0	0	0	145,413	0	0	0	0	立	
3 武蔵野市	0	5,134,520	0	0	0	2,413	0	0	0	0	武	
4 三鷹市	0	6,549,918	0	0	0	131,965	0	0	0	0	三	
5 青梅市	0	4,116,622	0	0	0	169,366	0	0	0	0	青	
6 府中市	0	8,331,719	1,567	0	0	235,743	0	0	0	0	府	
7 昭島市	0	3,462,570	0	0	0	101,332	72,147	0	0	0	昭	
8 調布市	0	7,779,359	0	0	0	210,978	0	0	0	0	調	
9 町田市	0	13,108,007	0	0	0	496,036	0	0	0	0	町	
10 小金井市	0	3,865,943	0	0	0	128,081	7,090	0	0	0	金	
11 小平市	0	6,002,262	0	0	0	185,236	6,153	0	0	0	平	
12 日野市	0	5,235,102	0	0	0	155,377	0	0	0	0	日	
13 東村山市	0	4,897,706	0	0	0	182,774	319,718	92	0	0	東	
14 国分寺市	0	3,834,663	0	0	0	94,017	0	40	0	0	分	
15 国立市	0	2,381,815	17	0	0	91,913	11	0	0	0	国	
16 福生市	0	2,006,815	0	0	0	66,038	0	0	0	0	福	
17 狛江市	0	2,725,313	0	0	0	101,062	0	0	0	0	狛	
18 東大和市	0	2,549,166	0	0	0	100,883	111,904	0	0	0	東	
19 清瀬市	0	2,477,378	0	0	0	98,888	0	0	0	0	清	
20 東久留米市	0	3,702,615	0	0	0	127,773	10,369	0	0	0	久	
21 武蔵村山市	0	2,315,148	0	0	0	90,168	0	0	0	0	村	
22 多摩市	0	4,624,023	0	0	0	145,803	75	0	0	0	多	
23 稲城市	0	2,600,356	11	0	0	81,782	1	0	0	0	稲	
24 羽村市	0	1,666,954	217	0	0	53,493	1	0	0	0	羽	
25 あきる野市	0	2,564,295	53	0	0	96,010	61,348	0	0	0	あ	
26 西東京市	0	6,544,516	0	0	0	177,559	39,170	0	0	0	西	
市 計	0	131,676,287	1,865	0	0	3,996,923	627,987	400,446	400,314	400,314	市	
27 瑞穂町	0	1,090,315	0	0	0	37,344	0	0	0	0	瑞	
28 日の出町	0	495,313	0	0	0	16,681	3,142	0	0	0	日	
29 檜原村	0	74,832	0	0	0	7,666	1	0	0	0	檜	
30 奥多摩町	0	175,658	0	0	0	12,181	0	0	0	0	奥	
西多摩 計	0	1,836,118	0	0	0	73,872	3,143	0	0	0	西	
31 大島町	0	309,450	0	0	0	11,056	0	0	0	0	大	
32 利島村	0	11,838	0	0	0	512	0	0	0	0	利	
33 新島村	0	111,370	0	0	0	5,893	0	0	0	0	新	
34 神津島村	0	118,504	0	0	0	6,288	19,105	0	0	0	神	
35 三宅村	0	88,161	0	0	0	2,179	0	0	0	0	三	
36 御蔵島村	0	18,350	0	0	0	270	0	0	0	0	御	
37 八丈町	0	308,583	0	0	0	11,080	0	0	0	0	八	
38 青ヶ島村	0	7,303	0	0	0	160	0	0	0	0	青	
39 小笠原村	0	143,373	0	0	0	4,220	0	0	0	0	小	
島しょ 計	0	1,116,932	0	0	0	41,658	19,105	0	0	0	島	
町 村 計	0	2,953,050	0	0	0	115,530	22,248	0	0	0	町	
市町村 計	0	134,629,337	1,865	0	0	4,112,453	650,235	400,446	400,314	400,314	計	

国民健康保険事業会計（事業勘定）の状況（つづき）

（単位：千円）

区 分	(B) の内訳							区 分
	左の内訳		左の内訳		10 前年度繰上 充用金	11 その他の支出	左の内訳	
	(2)一時借入金利息	9 繰出金	(1)財源補填的なもの	(2)その他のもの			保険給付費等 交付金償還金	
1 八王子市	0	0	0	0	0	452,007	332,503	八
2 立川市	0	9	0	9	0	248,170	0	立
3 武蔵野市	0	100,835	0	100,835	0	252,677	215,032	武
4 三鷹市	0	0	0	0	0	149,921	0	三
5 青梅市	0	0	0	0	0	84,883	0	青
6 府中市	0	58,128	0	58,128	0	229,231	184,480	府
7 昭島市	0	0	0	0	0	103,091	88,731	昭
8 調布市	0	45,995	45,995	0	0	189,071	158,545	調
9 町田市	0	169,013	169,013	0	0	348,988	285,737	町
10 小金井市	0	0	0	0	0	57,120	41,054	金
11 小平市	0	3,169	0	3,169	0	163,658	139,147	平
12 日野市	0	35,794	0	35,794	0	139,285	0	日
13 東村山市	92	0	0	0	0	153,622	0	東
14 国分寺市	40	52,719	52,719	0	0	266,605	0	分
15 国立市	0	6,239	0	6,239	0	101,861	0	国
16 福生市	0	78,684	0	78,684	0	83,721	78,174	福
17 狛江市	0	20,623	0	20,623	0	125,590	108,552	狛
18 東大和市	0	22,354	0	22,354	0	87,897	76,732	東
19 清瀬市	0	41,479	0	41,479	0	85,271	77,724	清
20 東久留米市	0	0	0	0	0	161,754	146,437	久
21 武蔵村山市	0	73,035	0	73,035	0	93,426	81,210	村
22 多摩市	0	5	0	5	0	148,509	127,002	多
23 稲城市	0	0	0	0	0	88,038	80,732	稲
24 羽村市	0	112,133	0	112,133	0	106,866	101,473	羽
25 あきる野市	0	0	0	0	0	72,359	0	あ
26 西東京市	0	73,298	0	73,298	0	150,027	125,120	西
市 計	132	893,512	267,727	625,785	0	4,143,648	2,448,385	市
27 瑞穂町	0	0	0	0	0	57,908	0	瑞
28 日の出町	0	0	0	0	0	19,073	16,926	日
29 檜原村	0	7,446	0	7,446	0	6,529	6,501	檜
30 奥多摩町	0	0	0	0	0	21,893	0	奥
西多摩 計	0	7,446	0	7,446	0	105,403	23,427	西
31 大島町	0	0	0	0	0	31,365	27,665	大
32 利島村	0	0	0	0	0	987	987	利
33 新島村	0	0	0	0	0	6,063	5,319	新
34 神津島村	0	0	0	0	0	18,146	17,829	神
35 三宅村	0	58,671	0	58,671	0	18,688	18,215	三
36 御蔵島村	0	13,646	0	13,646	0	13,391	13,338	御
37 八丈町	0	6,667	1,345	5,322	0	22,261	18,142	八
38 青ヶ島村	0	0	0	0	0	3,345	3,345	青
39 小笠原村	0	0	0	0	0	24,672	0	小
島しょ 計	0	78,984	1,345	77,639	0	138,918	104,840	島
町 村 計	0	86,430	1,345	85,085	0	244,321	128,267	町
市町村 計	132	979,942	269,072	710,870	0	4,387,969	2,576,652	計

国民健康保険事業会計（事業勘定）の状況（つづき）

（単位：千円）

区 分	歳入歳出 差引額 (A)-(B) (C)	繰越又は支払繰延等				(D)に対する保険給 付費等交付金(一 般) (G)	保険給付費等交付金精算額			(D)に対する保険給 付費等交付金(退 職) (K)	区 分
		療養諸費等 (D)	その他の経費 (E)	計 (D)+(E) (F)	(F)のうち 退職被保険者等分		精算交付額 (H)	精算還付額 (I)	差引 (H)-(I) (J)		
1 八王子市	933,182	0	0	0	0	0	0	485,351	-485,351	0	八立
2 立川市	180,186	0	0	0	0	0	0	158,258	-158,258	0	立
3 武蔵野市	106,284	0	0	0	0	0	6	85,942	-85,936	0	武三
4 三鷹市	215,044	0	0	0	0	0	0	156,704	-156,704	0	三
5 青梅市	124,967	0	0	0	0	0	0	124,137	-124,137	0	青
6 府中市	153,494	0	0	0	0	0	0	185,209	-185,209	0	府
7 昭島市	228,753	0	0	0	0	0	0	128,116	-128,116	0	昭
8 調布市	67,359	0	0	0	0	0	654	88,438	-87,784	0	調
9 町田市	426,746	0	0	0	0	0	0	0	0	0	町
10 小金井市	131,016	0	0	0	0	0	0	131,056	-131,056	0	金
11 小平市	346,426	0	0	0	0	0	0	159,098	-159,098	0	平
12 日野市	78,689	0	0	0	0	0	0	37,912	-37,912	0	日
13 東村山市	254,634	0	0	0	0	0	0	73,035	-73,035	0	東
14 国分寺市	148,716	0	0	0	0	0	0	51,928	-51,928	0	分
15 国立市	83,659	0	0	0	0	0	0	47,420	-47,420	0	国
16 福生市	342,764	0	0	0	0	0	0	81,655	-81,655	0	福
17 狛江市	114,341	0	0	0	0	0	0	83,912	-83,912	0	狛
18 東大和市	210,645	0	0	0	0	0	1,476	79,493	-78,017	0	東
19 清瀬市	104,410	0	0	0	0	0	0	43,449	-43,449	0	清
20 東久留米市	15,383	0	0	0	0	0	0	113,095	-113,095	0	久
21 武蔵村山市	198,205	0	0	0	0	0	22	92,700	-92,678	0	村
22 多摩市	176,984	0	0	0	0	0	0	116,559	-116,559	0	多
23 稲城市	0	0	0	0	0	0	0	67,669	-67,669	0	稲
24 羽村市	170,867	0	0	0	0	0	0	38,494	-38,494	0	羽
25 あきる野市	124,924	0	0	0	0	0	0	69,189	-69,189	0	あ
26 西東京市	297,316	0	0	0	0	0	0	177,937	-177,937	0	西
市 計	5,234,994	0	0	0	0	0	2,158	2,876,756	-2,874,598	0	市
27 瑞穂町	44,331	0	0	0	0	0	0	48,936	-48,936	0	瑞
28 日の出町	44,720	0	0	0	0	0	0	25,923	-25,923	0	日
29 檜原村	8,867	0	0	0	0	0	0	3,955	-3,955	0	檜
30 奥多摩町	33,970	0	0	0	0	0	0	24,546	-24,546	0	奥
西多摩 計	131,888	0	0	0	0	0	0	103,360	-103,360	0	西
31 大島町	23,938	0	0	0	0	0	0	23,106	-23,106	0	大
32 利島村	10,674	0	0	0	0	0	0	0	0	0	利
33 新島村	27,745	0	0	0	0	0	0	0	0	0	新
34 神津島村	12,673	0	0	0	0	0	0	6,029	-6,029	0	神
35 三宅村	10,863	0	0	0	0	0	39	18,215	-18,176	0	三
36 御蔵島村	4,323	0	0	0	0	0	0	0	0	0	御
37 八丈町	25,718	76,720	0	76,720	0	76,166	0	42,495	-42,495	0	八
38 青ヶ島村	35,612	0	0	0	0	0	0	0	0	0	青
39 小笠原村	0	0	0	0	0	0	0	0	0	0	小
島しょ 計	151,546	76,720	0	76,720	0	76,166	39	89,845	-89,806	0	島
町 村 計	283,434	76,720	0	76,720	0	76,166	39	193,205	-193,166	0	町
市町村 計	5,518,428	76,720	0	76,720	0	76,166	2,197	3,069,961	-3,067,764	0	計

国民健康保険事業会計（事業勘定）の状況（つづき）

（単位：千円）

区 分	保険給付費等交付金（退職）精算額			実 質 収 支 額		財 源 補 填 額			再 差 引 収 支 額		区 分
	精算交付額 (L)	精算還付額 (M)	差 引 (L)-(M) (N)	(P)+(J)+(N) (O)	(C)-(F)+(G)+ (K) (P)	都道府県支出金 (Q)	他会計繰入金 (R)	他会計繰出金 (S)	(O)-(Q)-(R)+ (S) (T)	(P)-(Q)-(R)+ (S) (U)	
1 八王子市	0	0	0	447,831	933,182	0	610,484	0	-162,653	322,698	八立
2 立川市	0	0	0	21,928	180,186	0	1,254,559	0	-1,232,631	-1,074,373	武三
3 武蔵野市	0	0	0	20,348	106,284	0	1,310,714	0	-1,290,366	-1,204,430	青
4 三鷹市	0	0	0	58,340	215,044	0	1,646,902	0	-1,588,562	-1,431,858	府
5 青梅市	0	0	0	830	124,967	0	878,842	0	-878,012	-753,875	昭
6 府中市	0	0	0	-31,715	153,494	0	3,622,373	0	-3,654,088	-3,468,879	調
7 昭島市	0	0	0	100,637	228,753	0	867,082	0	-766,445	-638,329	町
8 調布市	0	0	0	-20,425	67,359	0	2,725,524	45,995	-2,699,954	-2,612,170	金
9 町田市	0	0	0	426,746	426,746	0	2,358,979	169,013	-1,763,220	-1,763,220	
10 小金井市	0	0	0	-40	131,016	0	835,000	0	-835,040	-703,984	
11 小平市	0	0	0	187,328	346,426	0	1,815,180	0	-1,627,852	-1,468,754	平
12 日野市	0	0	0	40,777	78,689	0	1,287,640	0	-1,246,863	-1,208,951	日
13 東村山市	0	0	0	181,599	254,634	0	911,685	0	-730,086	-657,051	東
14 国分寺市	0	0	0	96,788	148,716	0	1,169,064	52,719	-1,019,557	-967,629	分
15 国立市	0	0	0	36,239	83,659	0	705,467	0	-669,228	-621,808	国
16 福生市	0	0	0	261,109	342,764	0	682,000	0	-420,891	-339,236	福
17 狛江市	0	0	0	30,429	114,341	0	672,813	0	-642,384	-558,472	狛
18 東大和市	0	0	0	132,628	210,645	0	0	0	132,628	210,645	東
19 清瀬市	0	0	0	60,961	104,410	0	781,817	0	-720,856	-677,407	清
20 東久留米市	0	0	0	-97,712	15,383	0	757,085	0	-854,797	-741,702	久
21 武蔵村山市	0	0	0	105,527	198,205	0	522,133	0	-416,606	-323,928	村
22 多摩市	0	0	0	60,425	176,984	0	1,270,506	0	-1,210,081	-1,093,522	多
23 稲城市	0	0	0	-67,669	0	0	561,858	0	-629,527	-561,858	稲
24 羽村市	0	0	0	132,373	170,867	0	498,535	0	-366,162	-327,668	羽
25 あきる野市	0	0	0	55,735	124,924	0	559,255	0	-503,520	-434,331	あ
26 西東京市	0	0	0	119,379	297,316	0	2,311,388	0	-2,192,009	-2,014,072	西
市 計	0	0	0	2,360,396	5,234,994	0	30,616,885	267,727	-27,988,762	-25,114,164	市
27 瑞穂町	0	0	0	-4,605	44,331	0	288,000	0	-292,605	-243,669	瑞
28 日の出町	0	0	0	18,797	44,720	0	68,149	0	-49,352	-23,429	日
29 檜原村	0	0	0	4,912	8,867	0	23,007	0	-18,095	-14,140	檜
30 奥多摩町	0	0	0	9,424	33,970	0	26,615	0	-17,191	7,355	奥
西多摩 計	0	0	0	28,528	131,888	0	405,771	0	-377,243	-273,883	西
31 大島町	0	0	0	832	23,938	0	64,616	0	-63,784	-40,678	大
32 利島村	0	0	0	10,674	10,674	0	7,509	0	3,165	3,165	利
33 新島村	0	0	0	27,745	27,745	0	28,594	0	-849	-849	新
34 神津島村	0	0	0	6,644	12,673	0	10,411	0	-3,767	2,262	神
35 三宅村	0	0	0	-7,313	10,863	0	9,632	0	-16,945	1,231	三
36 御蔵島村	0	0	0	4,323	4,323	0	0	0	4,323	4,323	御
37 八丈町	0	0	0	-17,331	25,164	0	12,318	1,345	-28,304	14,191	八
38 青ヶ島村	0	0	0	35,612	35,612	0	0	0	35,612	35,612	青
39 小笠原村	0	0	0	0	0	0	0	0	0	0	小
島しょ 計	0	0	0	61,186	150,992	0	133,080	1,345	-70,549	19,257	島
町 村 計	0	0	0	89,714	282,880	0	538,851	1,345	-447,792	-254,626	町
市町村 計	0	0	0	2,450,110	5,517,874	0	31,155,736	269,072	-28,436,554	-25,368,790	計

国民健康保険事業会計（事業勘定）の状況（つづき）

区 分	1 職員給	(1) 基本給								2 会計年度任用職員（パートタイム）報酬等	3 地方公務員共済組合等負担金	4 退職金	区分
		(1) 基本給				(2) その他の手当							
		任期の定めのない常勤職員	任期付職員	再任用職員	会計年度任用職員（フルタイム）	任期の定めのない常勤職員	任期付職員	再任用職員	会計年度任用職員（フルタイム）				
1 八王子市	399,207	241,478	0	15,482	0	136,619	0	5,628	0	197,482	90,458	0	八立
2 立川市	126,214	83,352	0	0	0	42,862	0	0	0	17,690	26,132	0	立
3 武蔵野市	104,156	65,326	0	0	0	38,830	0	0	0	20,675	23,042	0	武
4 三鷹市	135,692	85,964	0	0	0	49,728	0	0	0	24,312	31,040	0	三
5 青梅市	118,769	78,292	0	0	0	40,477	0	0	0	11,893	24,918	0	青
6 府中市	116,586	58,989	0	0	0	57,597	0	0	0	15,801	24,144	0	府
7 昭島市	91,243	60,041	0	0	0	31,202	0	0	0	10,464	16,489	0	昭
8 調布市	136,824	75,492	0	0	0	61,332	0	0	0	31,379	26,280	0	調
9 町田市	251,763	138,579	0	0	0	113,184	0	0	0	104,624	66,568	0	町
10 小金井市	99,788	61,818	0	0	0	37,970	0	0	0	24,647	20,771	3,141	金
11 小平市	112,639	73,065	0	0	0	39,574	0	0	0	11,807	20,884	0	平
12 日野市	148,138	80,114	0	0	0	68,024	0	0	0	7,100	27,026	0	日
13 東村山市	91,679	61,593	0	0	0	30,086	0	0	0	20,325	17,737	0	東
14 国分寺市	56,284	35,802	0	0	0	20,482	0	0	0	33,124	11,930	0	分
15 国立市	58,619	37,739	0	0	0	20,880	0	0	0	16,103	10,995	0	国
16 福生市	75,166	51,316	0	0	0	23,850	0	0	0	14,731	14,426	6,906	福
17 狛江市	87,431	48,804	0	0	0	38,627	0	0	0	29,599	19,119	8,147	狛
18 東大和市	67,951	41,428	0	0	0	26,523	0	0	0	0	13,399	4,975	東
19 清瀬市	88,255	57,623	0	0	0	30,632	0	0	0	13,828	17,352	7,696	清
20 東久留米市	99,396	56,676	0	0	0	42,720	0	0	0	34,732	18,699	9,125	久
21 武蔵村山市	55,782	34,168	0	0	0	21,614	0	0	0	24,942	10,425	4,758	村
22 多摩市	138,920	90,661	0	0	0	48,259	0	0	0	28,784	27,376	7,737	多
23 稲城市	47,186	31,985	0	0	0	15,201	0	0	0	3,148	8,802	3,945	稲
24 羽村市	40,540	26,213	0	0	0	14,327	0	0	0	24,599	7,571	2,460	羽
25 あきる野市	71,554	47,600	0	0	0	23,954	0	0	0	2,711	13,785	6,105	あ
26 西東京市	124,951	77,782	0	0	0	47,169	0	0	0	21,650	24,681	0	西
市 計	2,944,733	1,801,900	0	15,482	0	1,121,723	0	5,628	0	746,150	614,049	64,995	市
27 瑞穂町	37,990	22,573	0	0	3,514	10,499	0	0	1,404	227	6,830	2,927	瑞
28 日の出町	15,311	8,551	0	0	0	6,760	0	0	0	0	3,071	984	日
29 檜原村	14,901	7,666	0	0	0	7,235	0	0	0	0	2,833	1,112	檜
30 奥多摩町	15,390	9,395	0	0	0	5,995	0	0	0	0	2,994	1,513	奥
西多摩 計	83,592	48,185	0	0	3,514	30,489	0	0	1,404	227	15,728	6,536	西
31 大島町	11,574	6,739	0	0	0	4,835	0	0	0	0	3,256	0	大
32 利島村	5,877	3,521	0	0	0	2,356	0	0	0	0	1,116	0	利
33 新島村	14,459	10,640	0	0	0	3,819	0	0	0	0	2,766	1,532	新
34 神津島村	4,059	3,006	0	0	0	1,053	0	0	0	0	752	326	神
35 三宅村	4,776	3,341	0	0	0	1,435	0	0	0	0	946	538	三
36 御蔵島村	4,740	3,267	0	0	0	1,473	0	0	0	0	985	343	御
37 八丈町	20,783	14,681	0	0	0	6,102	0	0	0	41	4,085	9,641	八
38 青ヶ島村	0	0	0	0	0	0	0	0	0	0	0	0	青
39 小笠原村	3,898	2,452	0	0	0	1,446	0	0	0	0	806	207	小
島しょ 計	70,166	47,647	0	0	0	22,519	0	0	0	41	14,712	12,587	島
町 村 計	153,758	95,832	0	0	3,514	53,008	0	0	1,404	268	30,440	19,123	町
市町村 計	3,098,491	1,897,732	0	15,482	3,514	1,174,731	0	5,628	1,404	746,418	644,489	84,118	計

国民健康保険事業会計（事業勘定）の状況（つづき）

（単位：千円）

区 分	5 その他	人件費合計 1～5	7.4.1現在 職員数(人)	左の内訳				7.3.31現在 加入世帯数 (世帯)	左の内訳 うち退職被保険 者に係る世帯数 (世帯)	被保険者数 (人)	左の内訳		
				1 事務職員数		2 保健師数	3 会計年度任用職員 (フルタイム)数				4 会計年度任用職員 (パートタイム)数	うち退職被保険 者等数(人)	区分
				保険税(料)の賦課 徴収関係職員	その他の事務職員								
1 八王子市	19,790	706,937	127	32	33	0	0	62	74,800	0	104,382	0	八立
2 立川市	2,939	172,975	28	5	16	0	0	7	24,023	0	33,453	0	立
3 武蔵野市	2,988	150,861	28	8	12	0	0	8	19,058	0	25,334	0	武
4 三鷹市	134	191,178	27	4	16	0	0	7	24,082	0	33,078	0	三
5 青梅市	1,140	156,720	27	7	12	0	0	8	18,289	0	25,858	0	青
6 府中市	0	156,531	21	4	12	1	0	4	31,949	0	44,773	0	府
7 昭島市	2,244	120,440	19	5	11	0	0	3	14,824	0	20,791	0	昭
8 調布市	162	194,645	35	5	16	1	0	13	29,436	0	40,042	0	調
9 町田市	0	422,955	70	23	13	1	0	33	52,178	0	74,162	0	町
10 小金井市	3,124	151,471	22	7	8	0	0	7	14,753	0	20,207	0	金
11 小平市	114	145,444	22	7	9	2	0	4	24,032	0	33,605	0	平
12 日野市	565	182,829	23	7	10	0	0	6	22,335	0	30,509	0	日
13 東村山市	2,665	132,406	26	8	7	0	0	11	19,900	0	28,078	0	東
14 国分寺市	2,265	103,603	18	3	8	0	0	7	15,173	0	20,892	0	分
15 国立市	328	86,045	15	2	7	0	0	6	9,972	0	13,838	0	国
16 福生市	2,570	113,799	21	5	9	0	0	7	9,526	0	13,023	0	福
17 狛江市	3,237	147,533	23	1	8	1	0	13	10,798	0	14,645	0	狛
18 東大和市	690	87,015	10	1	9	0	0	0	10,688	0	15,383	0	東
19 清瀬市	1,111	128,242	30	5	9	1	0	15	9,620	0	13,887	0	清
20 東久留米市	0	161,952	34	5	9	2	0	18	14,951	0	21,205	0	久
21 武蔵村山市	4,560	100,467	9	5	4	0	0	0	9,103	0	13,851	0	村
22 多摩市	1,214	204,031	39	10	10	2	0	17	19,626	0	26,730	0	多
23 稲城市	173	63,254	12	0	9	0	0	3	10,037	0	14,452	0	稲
24 羽村市	37	75,207	10	0	7	0	0	3	7,151	0	10,233	0	羽
25 あきる野市	305	94,460	12	3	7	0	0	2	10,988	0	15,835	0	あ
26 西東京市	3,448	174,730	29	7	14	0	0	8	26,250	0	36,171	0	西
市 計	55,803	4,425,730	737	169	285	11	0	272	533,542	0	744,417	0	市
27 瑞穂町	924	48,898	7	1	4	1	1	0	4,570	0	6,900	0	瑞
28 日の出町	177	19,543	3	0	3	0	0	0	2,029	0	3,003	0	日
29 檜原村	0	18,846	2	0	2	0	0	0	366	0	508	0	檜
30 奥多摩町	37	19,934	3	1	2	0	0	0	731	0	1,034	0	奥
西多摩 計	1,138	107,221	15	2	11	1	1	0	7,696	0	11,445	0	西
31 大島町	0	14,830	2	1	1	0	0	0	1,320	0	1,825	0	大
32 利島村	516	7,509	1	1	0	0	0	0	47	0	75	0	利
33 新島村	0	18,757	3	3	0	0	0	0	442	0	650	0	新
34 神津島村	4	5,141	1	0	1	0	0	0	369	0	596	0	神
35 三宅村	7	6,267	2	2	0	0	0	0	369	0	476	0	三
36 御蔵島村	0	6,068	1	0	1	0	0	0	63	0	92	0	御
37 八丈町	24	34,574	3	2	1	0	0	0	1,411	0	1,992	0	八
38 青ヶ島村	0	0	0	0	0	0	0	0	27	0	33	0	青
39 小笠原村	5	4,916	1	1	0	0	0	0	483	0	826	0	小
島しょ 計	556	98,062	14	10	4	0	0	0	4,531	0	6,565	0	島
町 村 計	1,694	205,283	29	12	15	1	1	0	12,227	0	18,010	0	町
市町村 計	57,497	4,631,013	766	181	300	12	1	272	545,769	0	762,427	0	計

国民健康保険事業会計（事業勘定）の状況（集計表）

（単位：千円）

区 分	決 算 額
1 保険税（料）	84,123,875
うち退職被保険者分	210
2 一部負担金	0
うち退職被保険者分	0
3 国庫支出金	415,424
4 都道府県支出金	267,150,883
(1) 保険給付費等交付金	265,095,036
①普通交付金	258,987,094
②特別交付金	6,107,942
(ア) 保険者努力支援制度分	1,518,680
(イ) 特別調整交付金分	1,015,774
(ウ) 都道府県繰入(2号)金分	2,432,516
(エ) 特定健康診査等負担金分	1,140,972
(2) 財政安定化基金交付金	0
(3) 財源補填的なもの (A)	0
(4) その他のもの	2,055,847
5 他会計繰入金	55,841,914
(1) 財源補填的なもの (B)	31,155,736
(2) 保険基盤安定制度に係るもの	17,167,495
①保険料軽減分	10,600,432
②保険者支援分	6,567,063
(3) その他のもの	7,518,683
6 基金繰入金	1,139,370
7 繰越金	5,336,445
8 地方債	0
うち財政安定化基金貸付	0
9 その他の収入	900,635
うち保険給付費等交付金過年度	10,614
歳入合計（1～11） (C)	414,908,546
1 総務費	6,611,319
(1) 一般管理費	4,720,290
(2) 賦課徴収費	1,748,116
(3) 連合会負担金	79,922
(4) その他の総務費	62,991
2 保険給付費（a）	257,618,417
(1) 療養諸費等	254,158,524
(2) その他の給付費	2,317,795
(3) 診療報酬審査支払手数料	1,142,098
再計（a）のうち退職被保険者等に係るもの	0
3 国民健康保険事業費納付	134,629,337
うち退職被保険者等分	1,865
4 共同事業拠出金	0
5 財政安定化基金拠出金	0
6 保健事業費	4,112,453
7 基金積立金	650,235
8 公債費	400,446
(1) 元利償還金	400,314
うち財政安定化基金貸付金償還金	400,314
(2) 一時借入金利息	132
9 繰出金	979,942
(1) 財源補填的なもの (D)	269,072
(2) その他のもの	710,870
10 前年度繰上充用金	0
11 その他の支出	4,387,969
うち保険給付費等交付金償還金	2,576,652
歳出合計（1～12） (E)	409,390,118
歳入歳出差引額 (C) - (E) (F)	5,518,428

（単位：千円）

区 分	決 算 額
繰越又は支払繰延等 療養諸費等 (G)	76,720
繰越又は支払繰延等 その他の経費 (H)	0
繰越又は支払繰延等 計 (I)	76,720
(I)のうち退職被保険者等分	0
(G)に対する保険給付費等交付金(一般)(J)	76,166
1 精算交付額 (K)	2,197
2 精算還付額 (L)	3,069,961
3 (K)-(L) (M)	-3,067,764
(G)に対する保険給付費等交付金(退職)(N)	0
1 精算交付額 (O)	0
2 精算還付額 (P)	0
3 (O)-(P) (Q)	0
実質収支額(S)+(M)+(Q) (R)	2,450,110
実質収支額(F)-(I)+(J)+(N) (S)	5,517,874
財源補填的な都道府県支出金 (A)	0
財源補填的な他会計繰入金 (B)	31,155,736
財源補填的な繰出金 (D)	269,072
再差引収支額(R)-(A)-(B)+(D) (T)	-28,436,554
再差引収支額(S)-(A)-(B)+(D) (U)	-25,368,790
職員給	3,098,491
(1) 基本給	
任期の定めのない常勤職員	1,897,732
任期付職員	0
再任用職員	15,482
会計年度任用職員（フルタイム）	3,514
(2) その他の手当	
任期の定めのない常勤職員	1,174,731
任期付職員	0
再任用職員	5,628
会計年度任用職員（フルタイム）	1,404
会計年度任用職員（パートタイム）報酬等	746,418
地方公務員共済組合等負担金	644,489
退職金	84,118
その他	57,497
人件費合計	4,631,013
事務職員数保険税（料）賦課徴収関係職員数	181
事務職員数その他事務職員数	300
保健師数	12
会計年度任用職員（フルタイム）数	1
会計年度任用職員（パートタイム）数	272
職員数合計	766
(参考)	
令和7.3.31現在加入世帯数	545,769
うち退職被保険者世帯数	0
被保険者数	762,427
うち退職被保険者等数	0
令和7.3.31現在基金現在高	1,364,611

## (4) 国民健康保険事業会計(直診勘定)の状況

(単位:千円)

区 分	歳 入 合 計 (A)	(A) の 内 訳						区 分
		1 診療収入	2 国庫支出金	3 都道府県支出金	左の内訳		4 他会計繰入金	
					(1) 保険料給付費等交付金	(2) その他のもの		
1 八王子市	0	0	0	0	0	0	0	八
2 立川市	0	0	0	0	0	0	0	立
3 武蔵野市	0	0	0	0	0	0	0	武
4 三鷹市	0	0	0	0	0	0	0	武
5 青梅市	0	0	0	0	0	0	0	三
6 府中市	0	0	0	0	0	0	0	青
7 昭島市	0	0	0	0	0	0	0	府
8 調布市	0	0	0	0	0	0	0	昭
9 町田市	0	0	0	0	0	0	0	調
10 小金井市	0	0	0	0	0	0	0	調
11 小平市	0	0	0	0	0	0	0	町
12 日野市	0	0	0	0	0	0	0	金
13 東村山市	0	0	0	0	0	0	0	平
14 国分寺市	0	0	0	0	0	0	0	日
15 国立市	0	0	0	0	0	0	0	野
16 福生市	0	0	0	0	0	0	0	東
17 狛江市	0	0	0	0	0	0	0	分
18 東大和市	0	0	0	0	0	0	0	国
19 清瀬市	0	0	0	0	0	0	0	福
20 東久留米市	0	0	0	0	0	0	0	狛
21 武蔵村山市	0	0	0	0	0	0	0	東
22 多摩市	0	0	0	0	0	0	0	大
23 稲城市	0	0	0	0	0	0	0	和
24 羽村市	0	0	0	0	0	0	0	市
25 あきる野市	0	0	0	0	0	0	0	清
26 西東京市	0	0	0	0	0	0	0	瀬
市 計	0	0	0	0	0	0	0	久
27 瑞穂町	0	0	0	0	0	0	0	米
28 日の出町	0	0	0	0	0	0	0	市
29 檜原村	214,138	116,521	0	41,994	14,590	27,404	42,347	福
30 奥多摩町	0	0	0	0	0	0	0	狛
西多摩 計	214,138	116,521	0	41,994	14,590	27,404	42,347	東
31 大島町	0	0	0	0	0	0	0	大
32 利島村	76,888	16,722	0	41,339	0	41,339	7,515	利
33 新島村	414,827	181,340	0	164,598	33,834	130,764	63,772	新
34 神津島村	446,760	94,585	653	87,427	45,256	42,171	98,845	神
35 三宅村	323,198	73,910	0	83,478	0	83,478	149,800	三
36 御蔵島村	82,322	15,348	0	46,221	46,221	0	13,646	御
37 八丈町	0	0	0	0	0	0	0	八
38 青ヶ島村	70,045	9,375	0	47,448	0	47,448	30	青
39 小笠原村	0	0	0	0	0	0	0	小
島しょ 計	1,414,040	391,280	653	470,511	125,311	345,200	333,608	島
町 村 計	1,628,178	507,801	653	512,505	139,901	372,604	375,955	町
市町村 計	1,628,178	507,801	653	512,505	139,901	372,604	375,955	計

国民健康保険事業会計（直診勘定）の状況（つづき）

（単位：千円）

区 分	(A) の内訳							区 分
	左の内訳			5 基金繰入金	6 繰越金	7 地方債	8 その他の収入	
	(1)普通会計からのもの	(2)事業勘定からのもの	(3)その他の会計からのもの					
1 八王子 市	0	0	0	0	0	0	0	八
2 立 川 市	0	0	0	0	0	0	0	立
3 武蔵野 市	0	0	0	0	0	0	0	武
4 三 鷹 市	0	0	0	0	0	0	0	武
5 青 梅 市	0	0	0	0	0	0	0	三
6 府 中 市	0	0	0	0	0	0	0	青
7 昭 島 市	0	0	0	0	0	0	0	府
8 調 布 市	0	0	0	0	0	0	0	昭
9 町 田 市	0	0	0	0	0	0	0	昭
10 小金井 市	0	0	0	0	0	0	0	調
11 小 平 市	0	0	0	0	0	0	0	町
12 日 野 市	0	0	0	0	0	0	0	金
13 東村山 市	0	0	0	0	0	0	0	小
14 国分寺 市	0	0	0	0	0	0	0	平
15 国 立 市	0	0	0	0	0	0	0	日
16 福 生 市	0	0	0	0	0	0	0	野
17 狛 江 市	0	0	0	0	0	0	0	東
18 東大和 市	0	0	0	0	0	0	0	村
19 清 瀬 市	0	0	0	0	0	0	0	山
20 東久留米市	0	0	0	0	0	0	0	市
21 武蔵村山市	0	0	0	0	0	0	0	福
22 多 摩 市	0	0	0	0	0	0	0	狛
23 稲 城 市	0	0	0	0	0	0	0	江
24 羽 村 市	0	0	0	0	0	0	0	東
25 あきる野市	0	0	0	0	0	0	0	大
26 西東京 市	0	0	0	0	0	0	0	和
市 計	0	0	0	0	0	0	0	市
27 瑞 穂 町	0	0	0	0	0	0	0	瑞
28 日の出 町	0	0	0	0	0	0	0	日
29 檜 原 村	42,347	0	0	0	10,289	0	2,987	檜
30 奥多摩 町	0	0	0	0	0	0	0	奥
西多摩 計	42,347	0	0	0	10,289	0	2,987	西
31 大 島 町	0	0	0	0	0	0	0	大
32 利 島 村	7,515	0	0	2,958	8,142	0	212	利
33 新 島 村	63,772	0	0	0	0	0	5,117	新
34 神津島 村	98,845	0	0	12,900	14,839	135,000	2,511	神
35 三 宅 村	149,800	0	0	0	2,256	0	13,754	三
36 御蔵島 村	0	13,646	0	0	7,063	0	44	御
37 八 丈 町	0	0	0	0	0	0	0	八
38 青ヶ島 村	30	0	0	0	13,110	0	82	青
39 小笠原 村	0	0	0	0	0	0	0	小
島しょ 計	319,962	13,646	0	15,858	45,410	135,000	21,720	島
町 村 計	362,309	13,646	0	15,858	55,699	135,000	24,707	町
市町村 計	362,309	13,646	0	15,858	55,699	135,000	24,707	計

国民健康保険事業会計（直診勘定）の状況（つづき）

（単位：千円）

区 分	歳 出 合 計 (B)	(B) の 内 訳				左 の 内 訳			区 分
		1 総務費	2 医業費	3 施設整備費	4 繰出金	(1)普通会計に 対するもの			
						(2)事業勘定に 対するもの	(3)その他の会計に 対するもの		
1 八王子 市	0	0	0	0	0	0	0	0	八立
2 立 川 市	0	0	0	0	0	0	0	0	武三
3 武蔵野 市	0	0	0	0	0	0	0	0	青
4 三 鷹 市	0	0	0	0	0	0	0	0	
5 青 梅 市	0	0	0	0	0	0	0	0	
6 府 中 市	0	0	0	0	0	0	0	0	府昭
7 昭 島 市	0	0	0	0	0	0	0	0	調町
8 調 布 市	0	0	0	0	0	0	0	0	金
9 町 田 市	0	0	0	0	0	0	0	0	
10 小金井 市	0	0	0	0	0	0	0	0	
11 小 平 市	0	0	0	0	0	0	0	0	平日
12 日 野 市	0	0	0	0	0	0	0	0	東分
13 東村山 市	0	0	0	0	0	0	0	0	国
14 国分寺 市	0	0	0	0	0	0	0	0	
15 国 立 市	0	0	0	0	0	0	0	0	
16 福 生 市	0	0	0	0	0	0	0	0	福狛
17 狛 江 市	0	0	0	0	0	0	0	0	東清
18 東大和 市	0	0	0	0	0	0	0	0	久
19 清 瀬 市	0	0	0	0	0	0	0	0	
20 東久留米市	0	0	0	0	0	0	0	0	
21 武蔵村山市	0	0	0	0	0	0	0	0	村多
22 多 摩 市	0	0	0	0	0	0	0	0	稲羽
23 稲 城 市	0	0	0	0	0	0	0	0	あ
24 羽 村 市	0	0	0	0	0	0	0	0	西
25 あきる野市	0	0	0	0	0	0	0	0	
26 西東京 市	0	0	0	0	0	0	0	0	
市 計	0	0	0	0	0	0	0	0	市
27 瑞 穂 町	0	0	0	0	0	0	0	0	瑞日
28 日の出 町	0	0	0	0	0	0	0	0	檜奥
29 檜 原 村	202,856	159,622	42,532	0	0	0	0	0	
30 奥多摩 町	0	0	0	0	0	0	0	0	
西多摩 計	202,856	159,622	42,532	0	0	0	0	0	西
31 大 島 町	0	0	0	0	0	0	0	0	大利
32 利 島 村	65,405	56,967	8,438	0	0	0	0	0	新神
33 新 島 村	414,827	268,514	108,828	22,909	0	0	0	0	
34 神津島 村	417,844	343,141	52,824	0	0	0	0	0	
35 三 宅 村	321,523	269,161	45,240	0	0	0	0	0	三御
36 御蔵島 村	79,217	66,526	12,691	0	0	0	0	0	八青
37 八 丈 町	0	0	0	0	0	0	0	0	小
38 青ヶ島 村	57,221	49,762	7,459	0	0	0	0	0	
39 小笠原 村	0	0	0	0	0	0	0	0	
島しょ 計	1,356,037	1,054,071	235,480	22,909	0	0	0	0	島町
町 村 計	1,558,893	1,213,693	278,012	22,909	0	0	0	0	計
市町村 計	1,558,893	1,213,693	278,012	22,909	0	0	0	0	

国民健康保険事業会計（直診勘定）の状況（つづき）

（単位：千円）

区 分	(B) の内 訳						区 分
	5 基金積立金	6 公債費	左 の 内 訳		7 前年度繰上 充用金	8 その他の支出	
			(1)元利償還金	(2)一時借入金利息			
1 八王子市	0	0	0	0	0	0	八立
2 立川市	0	0	0	0	0	0	立武
3 武蔵野市	0	0	0	0	0	0	武三
4 三鷹市	0	0	0	0	0	0	三青
5 青梅市	0	0	0	0	0	0	青
6 府中市	0	0	0	0	0	0	府昭
7 昭島市	0	0	0	0	0	0	昭調
8 調布市	0	0	0	0	0	0	調町
9 町田市	0	0	0	0	0	0	町金
10 小金井市	0	0	0	0	0	0	金
11 小平市	0	0	0	0	0	0	平日
12 日野市	0	0	0	0	0	0	日東
13 東村山市	0	0	0	0	0	0	村分
14 国分寺市	0	0	0	0	0	0	国
15 国立市	0	0	0	0	0	0	国
16 福生市	0	0	0	0	0	0	福猪
17 狛江市	0	0	0	0	0	0	猪東
18 東大和市	0	0	0	0	0	0	大清
19 清瀬市	0	0	0	0	0	0	瀬久
20 東久留米市	0	0	0	0	0	0	米
21 武蔵村山市	0	0	0	0	0	0	村多
22 多摩市	0	0	0	0	0	0	多
23 稲城市	0	0	0	0	0	0	稲羽
24 羽村市	0	0	0	0	0	0	羽あ
25 あきる野市	0	0	0	0	0	0	あ
26 西東京市	0	0	0	0	0	0	西
市 計	0	0	0	0	0	0	市
27 瑞穂町	0	0	0	0	0	0	瑞日
28 日の出町	0	0	0	0	0	0	日出
29 檜原村	702	0	0	0	0	0	檜奥
30 奥多摩町	0	0	0	0	0	0	奥
西多摩 計	702	0	0	0	0	0	西
31 大島町	0	0	0	0	0	0	大
32 利島村	0	0	0	0	0	0	利新
33 新島村	0	14,576	14,576	0	0	0	新
34 神津島村	12,000	9,135	9,135	0	0	744	神
35 三宅村	0	7,121	7,121	0	0	1	三
36 御蔵島村	0	0	0	0	0	0	御八
37 八丈町	0	0	0	0	0	0	八
38 青ヶ島村	0	0	0	0	0	0	青
39 小笠原村	0	0	0	0	0	0	小
島しょ 計	12,000	30,832	30,832	0	0	745	島
町 村 計	12,702	30,832	30,832	0	0	745	町
市町村 計	12,702	30,832	30,832	0	0	745	計

国民健康保険事業会計（直診勘定）の状況（つづき）

（単位：千円）

区 分	歳入歳出 差引額 (A)-(B) (C)	収支						区 分
		繰越又は支払繰延等 (D)	(D)のうち未収入特定財 源 (E)	実質収支額 (A)-(B)-(D)+(E) (F)	他会計繰入金 (G)	繰出金 (H)	再差引収支額 (F)-(G)+(H) (I)	
1 八王子市	0	0	0	0	0	0	0	八
2 立川市	0	0	0	0	0	0	0	立
3 武蔵野市	0	0	0	0	0	0	0	武
4 三鷹市	0	0	0	0	0	0	0	三
5 青梅市	0	0	0	0	0	0	0	青
6 府中市	0	0	0	0	0	0	0	府
7 昭島市	0	0	0	0	0	0	0	昭
8 調布市	0	0	0	0	0	0	0	調
9 町田市	0	0	0	0	0	0	0	町
10 小金井市	0	0	0	0	0	0	0	金
11 小平市	0	0	0	0	0	0	0	平
12 日野市	0	0	0	0	0	0	0	日
13 東村山市	0	0	0	0	0	0	0	東
14 国分寺市	0	0	0	0	0	0	0	国
15 国立市	0	0	0	0	0	0	0	分
16 福生市	0	0	0	0	0	0	0	福
17 狛江市	0	0	0	0	0	0	0	狛
18 東大和市	0	0	0	0	0	0	0	東
19 清瀬市	0	0	0	0	0	0	0	清
20 東久留米市	0	0	0	0	0	0	0	東
21 武蔵村山市	0	0	0	0	0	0	0	武
22 多摩市	0	0	0	0	0	0	0	多
23 稲城市	0	0	0	0	0	0	0	稲
24 羽村市	0	0	0	0	0	0	0	羽
25 あきる野市	0	0	0	0	0	0	0	あ
26 西東京市	0	0	0	0	0	0	0	西
市 計	0	0	0	0	0	0	0	市
27 瑞穂町	0	0	0	0	0	0	0	瑞
28 日の出町	0	0	0	0	0	0	0	日
29 檜原村	11,282	0	0	11,282	42,347	0	-31,065	檜
30 奥多摩町	0	0	0	0	0	0	0	奥
西多摩 計	11,282	0	0	11,282	42,347	0	-31,065	西
31 大島町	0	0	0	0	0	0	0	大
32 利島村	11,483	0	0	11,483	7,515	0	3,968	利
33 新島村	0	0	0	0	63,772	0	-63,772	新
34 神津島村	28,916	0	0	28,916	98,845	0	-69,929	神
35 三宅村	1,675	0	0	1,675	149,800	0	-148,125	三
36 御蔵島村	3,105	0	0	3,105	13,646	0	-10,541	御
37 八丈町	0	0	0	0	0	0	0	八
38 青ヶ島村	12,824	0	0	12,824	30	0	12,794	青
39 小笠原村	0	0	0	0	0	0	0	小
島しょ 計	58,003	0	0	58,003	333,608	0	-275,605	島
町 村 計	69,285	0	0	69,285	375,955	0	-306,670	町
市町村 計	69,285	0	0	69,285	375,955	0	-306,670	市

国民健康保険事業会計（直診勘定）の状況（つづき）

（単位：千円）

区 分	人件費の状況										区 分	
	1 職員給	(1) 基本給				(2) その他の手当				2 会計年度任用職員(パートタイム)報酬等		
		任期の定めのない常勤職員	任期付職員	再任用職員	会計年度任用職員(フルタイム)	任期の定めのない常勤職員	任期付職員	再任用職員	会計年度任用職員(フルタイム)			
1 八王子市	0	0	0	0	0	0	0	0	0	0	0	八立
2 立川市	0	0	0	0	0	0	0	0	0	0	0	立武
3 武蔵野市	0	0	0	0	0	0	0	0	0	0	0	武三
4 三鷹市	0	0	0	0	0	0	0	0	0	0	0	三青
5 青梅市	0	0	0	0	0	0	0	0	0	0	0	青
6 府中市	0	0	0	0	0	0	0	0	0	0	0	府昭
7 昭島市	0	0	0	0	0	0	0	0	0	0	0	昭調
8 調布市	0	0	0	0	0	0	0	0	0	0	0	調町
9 町田市	0	0	0	0	0	0	0	0	0	0	0	町金
10 小金井市	0	0	0	0	0	0	0	0	0	0	0	金
11 小平市	0	0	0	0	0	0	0	0	0	0	0	平日
12 日野市	0	0	0	0	0	0	0	0	0	0	0	日東
13 東村山市	0	0	0	0	0	0	0	0	0	0	0	東分
14 国分寺市	0	0	0	0	0	0	0	0	0	0	0	国
15 国立市	0	0	0	0	0	0	0	0	0	0	0	国
16 福生市	0	0	0	0	0	0	0	0	0	0	0	福
17 狛江市	0	0	0	0	0	0	0	0	0	0	0	狛
18 東大和市	0	0	0	0	0	0	0	0	0	0	0	狛
19 清瀬市	0	0	0	0	0	0	0	0	0	0	0	東
20 東久留米市	0	0	0	0	0	0	0	0	0	0	0	清
21 武蔵村山市	0	0	0	0	0	0	0	0	0	0	0	久
22 多摩市	0	0	0	0	0	0	0	0	0	0	0	村
23 稲城市	0	0	0	0	0	0	0	0	0	0	0	多
24 羽村市	0	0	0	0	0	0	0	0	0	0	0	稲
25 あきる野市	0	0	0	0	0	0	0	0	0	0	0	羽
26 西東京市	0	0	0	0	0	0	0	0	0	0	0	あ
市 計	0	0	0	0	0	0	0	0	0	0	0	西
27 瑞穂町	0	0	0	0	0	0	0	0	0	0	0	市
28 日の出町	0	0	0	0	0	0	0	0	0	0	0	瑞
29 檜原村	63,519	32,613	0	0	6,198	23,426	0	0	1,282	0	0	日
30 奥多摩町	0	0	0	0	0	0	0	0	0	0	0	檜
西多摩 計	63,519	32,613	0	0	6,198	23,426	0	0	1,282	0	0	奥
31 大島町	0	0	0	0	0	0	0	0	0	0	0	西
32 利島村	25,334	11,328	0	0	0	14,006	0	0	0	3,575	0	大
33 新島村	138,046	75,463	0	0	11,086	48,778	0	0	2,719	1,626	0	利
34 神津島村	81,972	46,444	0	0	0	35,528	0	0	0	23,053	0	新
35 三宅村	137,193	72,878	0	878	0	63,181	0	256	0	15,568	0	神
36 御蔵島村	23,207	7,973	0	0	0	15,234	0	0	0	0	0	三
37 八丈町	0	0	0	0	0	0	0	0	0	0	0	御
38 青ヶ島村	13,462	4,328	0	0	0	9,134	0	0	0	0	0	八
39 小笠原村	0	0	0	0	0	0	0	0	0	0	0	青
島しょ 計	419,214	218,414	0	878	11,086	185,861	0	256	2,719	43,822	0	小
町 村 計	482,733	251,027	0	878	17,284	209,287	0	256	4,001	43,822	0	島
市町村 計	482,733	251,027	0	878	17,284	209,287	0	256	4,001	43,822	0	町

国民健康保険事業会計（直診勘定）の状況（つづき）

（単位：千円）

区 分	人件費の状況				7.4.1現在職員数	左の内訳				区分		
	3 地方公務員共済 組合等負担金	4 退職金	5 その他	人件費合計 1～5		1 事務職員数	2 医師・看護師等数	3 会計年度任用職員 (フルタイム) 数			4 会計年度任用職員 (パートタイム) 数	
								フルタイム	パートタイム		フルタイム	パートタイム
1 八王子市	0	0	0	0	0	0	0	0	0	0	八立武三青	
2 立川市	0	0	0	0	0	0	0	0	0	0		
3 武蔵野市	0	0	0	0	0	0	0	0	0	0		
4 三鷹市	0	0	0	0	0	0	0	0	0	0		
5 青梅市	0	0	0	0	0	0	0	0	0	0		
6 府中市	0	0	0	0	0	0	0	0	0	0		府昭調町金
7 昭島市	0	0	0	0	0	0	0	0	0	0		
8 調布市	0	0	0	0	0	0	0	0	0	0		
9 町田市	0	0	0	0	0	0	0	0	0	0		
10 小金井市	0	0	0	0	0	0	0	0	0	0		
11 小平市	0	0	0	0	0	0	0	0	0	0	平日東分国	
12 日野市	0	0	0	0	0	0	0	0	0	0		
13 東村山市	0	0	0	0	0	0	0	0	0	0		
14 国分寺市	0	0	0	0	0	0	0	0	0	0		
15 国立市	0	0	0	0	0	0	0	0	0	0		
16 福生市	0	0	0	0	0	0	0	0	0	0	福狛東清久	
17 狛江市	0	0	0	0	0	0	0	0	0	0		
18 東大和市	0	0	0	0	0	0	0	0	0	0		
19 清瀬市	0	0	0	0	0	0	0	0	0	0		
20 東久留米市	0	0	0	0	0	0	0	0	0	0		
21 武蔵村山市	0	0	0	0	0	0	0	0	0	0	村多稲羽あ西	
22 多摩市	0	0	0	0	0	0	0	0	0	0		
23 稲城市	0	0	0	0	0	0	0	0	0	0		
24 羽村市	0	0	0	0	0	0	0	0	0	0		
25 あきる野市	0	0	0	0	0	0	0	0	0	0		
26 西東京市	0	0	0	0	0	0	0	0	0	0		
市 計	0	0	0	0	0	0	0	0	0	0	市	
27 瑞穂町	0	0	0	0	0	0	0	0	0	0	瑞日檜奥	
28 日の出町	0	0	0	0	0	0	0	0	0	0		
29 檜原村	12,498	2,245	4,497	82,759	11	2	7	2	2	0		
30 奥多摩町	0	0	0	0	0	0	0	0	0	0		
西多摩 計	12,498	2,245	4,497	82,759	11	2	7	2	2	0	西	
31 大島町	0	0	0	0	0	0	0	0	0	0	大利新神	
32 利島村	4,529	0	388	33,826	4	0	3	0	0	1		
33 新島村	24,753	6,069	705	171,199	29	5	19	4	4	1		
34 神津島村	15,412	1,991	0	122,428	26	1	13	0	0	12		
35 三宅村	24,207	5,047	3,843	185,858	24	3	15	0	0	6	三御八青小	
36 御蔵島村	3,813	308	526	27,854	2	0	2	0	0	0		
37 八丈町	0	0	0	0	0	0	0	0	0	0		
38 青ヶ島村	2,022	0	0	15,484	1	0	1	0	0	0		
39 小笠原村	0	0	0	0	0	0	0	0	0	0		
島しょ 計	74,736	13,415	5,462	556,649	86	9	53	4	4	20	島町計	
町 村 計	87,234	15,660	9,959	639,408	97	11	60	6	6	20		
市町村 計	87,234	15,660	9,959	639,408	97	11	60	6	6	20		

国民健康保険事業会計（直診勘定）の状況（集計表）

（単位：千円）

区 分	決 算 額
1 診療収入	507,801
2 国庫支出金	653
3 都道府県支出金	512,505
(1) 保険給付費等交付金	139,901
(2) その他のもの	372,604
4 他会計繰入金	375,955
(1) 普通会計からのもの	362,309
(2) 事業勘定からのもの	13,646
(3) その他の会計からのもの	0
5 基金繰入金	15,858
6 繰越金	55,699
7 地方債	135,000
8 その他の収入	24,707
歳入合計（1～8）	1,628,178
1 総務費	1,213,693
2 医業費	278,012
3 施設整備費	22,909
4 繰出金	0
(1) 普通会計に対するもの	0
(2) 事業勘定に対するもの	0
(3) その他の会計に対するもの	0
5 基金積立金	12,702
6 公債費	30,832
(1) 元利償還金	30,832
(2) 一時借入金利子	0
7 前年度繰上充用金	0
8 その他の支出	745
歳出合計（1～8）	1,558,893
歳入歳出差引額	69,285
繰越又は支払繰延等（a）	0
(a) のうち未収入特定財源	0
実質収支額	69,285
他会計繰入金	375,955
繰出金	0
再差引収支額	-306,670
1 職員給	482,733
(1) 基本給	
任期の定めのない常勤職員	251,027
任期付職員	0
再任用職員	878
会計年度任用職員（フルタイム）	17,284
(2) その他の手当	
任期の定めのない常勤職員	209,287
任期付職員	0
再任用職員	256
会計年度任用職員（フルタイム）	4,001
2 会計年度任用職員（パートタイム）報酬等	43,822
3 地方公務員共済組合等負担金	87,234
4 退職金	15,660
5 その他	9,959
人件費合計（1～5）	639,408
（参考）	
事務職員数	11
医師・看護師等数	60
会計年度任用職員（フルタイム）数	6
会計年度任用職員（パートタイム）数	20
令和7. 4. 1 現在職員数合計	97

## (5) 後期高齢者医療事業会計の状況

(単位：千円)

区 分	歳 入 合 計 (A)	(A) の 内 訳								区 分
		1 後期高齢者医療保険料	うち特別徴収保険料	2 繰入金	左の内訳		3 繰越金	4 その他の収入		
					(1)一般会計繰入金	うち保険基盤安定繰入金				
1 八王子市	11,319,080	8,820,910	4,599,116	1,847,330	1,847,330	1,335,856	65,167	585,673	八立	
2 立川市	3,348,328	2,607,786	860,116	500,437	500,437	409,390	12,857	227,248	武	
3 武蔵野市	3,305,546	2,824,476	832,261	336,713	336,713	248,748	13,996	130,361	三	
4 三鷹市	3,595,735	2,984,130	1,069,145	442,421	442,421	340,421	6,470	162,714	青	
5 青梅市	2,635,729	1,933,583	1,186,185	477,133	477,133	371,215	0	225,013		
6 府中市	4,448,924	3,524,965	1,607,346	651,220	651,220	498,077	40,283	232,456	府	
7 昭島市	2,001,213	1,490,268	794,673	346,937	346,937	267,528	33,842	130,166	昭	
8 調布市	4,307,608	3,398,386	1,407,813	686,168	686,168	447,828	43,219	179,835	調	
9 町田市	9,530,103	7,399,662	3,691,598	1,589,037	1,589,037	1,007,635	106,003	435,401	町	
10 小金井市	2,302,573	1,874,785	725,583	267,413	267,413	200,239	57,940	102,435	金	
11 小平市	3,509,660	2,745,728	1,140,200	562,689	562,689	409,617	42,508	158,735	平	
12 日野市	3,574,612	2,921,645	1,354,895	397,986	397,986	397,390	32,257	222,724	日	
13 東村山市	2,950,774	2,110,334	1,100,998	642,660	642,660	390,598	35,017	162,763	東	
14 国分寺市	2,501,674	2,018,295	686,827	356,927	356,927	214,698	22,169	104,283	分	
15 国立市	1,567,607	1,191,270	371,740	287,486	287,486	149,353	41,410	47,441	国	
16 福生市	1,016,172	710,132	378,317	219,150	219,150	142,552	24,186	62,704	福	
17 狛江市	1,616,336	1,237,339	543,257	337,590	337,590	182,404	2,085	39,322	狛	
18 東大和市	1,785,751	1,242,083	691,426	378,768	378,768	217,571	51,897	113,003	東	
19 清瀬市	1,523,836	1,085,300	598,386	327,440	327,440	207,185	15,721	95,375	清	
20 東久留米市	2,474,510	1,855,802	972,217	434,518	434,518	325,127	40,574	143,616	久	
21 武蔵村山市	1,283,402	904,884	508,639	259,329	259,329	189,929	25,200	93,989	村	
22 多摩市	3,424,571	2,619,744	1,357,904	528,612	528,612	377,603	60,426	215,789	多	
23 稲城市	1,590,712	1,255,124	494,101	250,419	250,419	171,321	0	85,169	稲	
24 羽村市	1,057,804	822,001	477,753	150,676	150,676	121,021	20,934	64,193	羽	
25 あきる野市	1,798,022	1,361,402	770,556	297,291	297,291	216,014	21,881	117,448	あ	
26 西東京市	3,715,559	2,876,790	1,367,996	594,535	594,535	448,616	42,558	201,676	西	
市 計	82,185,841	63,816,824	29,589,048	13,170,885	13,170,885	9,287,936	858,600	4,339,532	市	
27 瑞穂町	640,902	473,845	212,629	110,460	110,460	88,715	12,339	44,258	瑞	
28 日の出町	477,927	337,796	206,215	82,914	82,914	56,493	8,790	48,427	日	
29 檜原村	57,118	37,673	21,674	13,122	14,684	12,839	697	5,626	檜	
30 奥多摩町	145,784	96,509	62,636	27,441	27,441	25,974	6,512	15,322	奥	
西多摩 計	1,321,731	945,823	503,154	233,937	235,499	184,021	28,338	113,633	西	
31 大島町	280,427	108,360	66,284	158,551	158,551	29,716	1,116	12,400	大	
32 利島村	8,936	4,400	0	4,041	4,041	553	349	146	利	
33 新島村	57,243	33,802	20,956	17,121	17,121	12,740	290	6,030	新	
34 神津島村	35,682	18,236	10,566	9,773	9,185	5,464	5,122	2,551	神	
35 三宅村	95,829	38,746	23,873	46,541	46,541	9,809	1,823	8,719	三	
36 御蔵島村	5,070	3,806	0	652	652	413	212	400	御	
37 八丈町	252,351	109,634	59,466	133,481	133,481	28,788	65	9,171	八	
38 青ヶ島村	9,647	2,099	115	836	836	204	6,562	150	青	
39 小笠原村	60,663	27,614	8,109	29,966	29,966	3,291	0	3,083	小	
島しょ 計	805,848	346,697	189,369	400,962	400,374	90,978	15,539	42,650	島	
町 計	2,127,579	1,292,520	692,523	634,899	635,873	274,999	43,877	156,283	町	
市町村 計	84,313,420	65,109,344	30,281,571	13,805,784	13,806,758	9,562,935	902,477	4,495,815	計	

後期高齢者医療事業会計の状況(つづき)

(単位:千円)

区 分	歳出合計 (B)	(B)の内訳									区 分
		1 総務費	左の内訳			2 後期高齢者医療 広域連合納付金	3 繰出金	4 前年度繰上充用金	5 その他の支出		
			(1)総務管理費	うち人件費	(2)徴収費						
1 八王子市	11,248,506	206,745	171,633	124,514	35,112	10,142,195	22,183	0	877,383	八立	
2 立川市	3,326,001	69,880	62,535	50,714	7,345	2,999,257	50,293	0	206,571	立武	
3 武蔵野市	3,290,934	73,609	66,672	54,965	6,937	3,074,274	89,128	0	53,923	武三	
4 三鷹市	3,588,778	71,831	67,860	53,537	3,971	3,322,254	0	0	194,693	三青	
5 青梅市	2,586,843	71,281	66,072	52,405	5,209	2,280,310	14,453	0	220,799	青	
6 府中市	4,417,077	72,634	64,515	52,119	8,119	4,027,009	15,440	0	301,994	府	
7 昭島市	1,962,253	48,667	37,721	31,570	10,946	1,745,813	33,842	0	133,931	昭	
8 調布市	4,273,897	93,274	84,839	70,849	8,435	3,840,508	43,219	0	296,896	調	
9 町田市	9,402,563	196,315	176,839	121,283	19,476	8,389,769	55,361	0	761,118	町	
10 小金井市	2,243,671	50,516	45,282	37,759	5,234	2,046,411	2,705	0	144,039	金	
11 小平市	3,483,028	63,691	38,068	38,068	25,623	3,150,145	39,107	0	230,085	平	
12 日野市	3,550,683	84,159	79,577	70,585	4,582	3,075,633	60,582	0	330,309	日	
13 東村山市	2,907,253	79,852	49,460	41,391	30,392	2,558,561	35,017	0	233,823	東	
14 国分寺市	2,457,703	64,622	57,031	39,770	7,591	2,226,080	20,556	0	146,445	分	
15 国立市	1,552,887	57,461	53,510	43,293	3,951	1,338,148	50,183	0	107,995	国	
16 福生市	993,219	42,911	39,419	33,586	3,492	853,096	24,186	0	73,026	福	
17 狛江市	1,614,513	43,380	42,052	28,784	1,328	1,417,739	37,760	0	115,634	狛	
18 東大和市	1,732,052	60,341	57,073	33,632	3,268	1,479,518	36,981	0	155,212	東	
19 清瀬市	1,503,420	49,915	47,550	0	2,365	1,322,668	15,721	0	115,116	清	
20 東久留米市	2,432,412	61,662	59,807	46,984	1,855	2,179,207	17,506	0	174,037	久	
21 武蔵村山市	1,202,632	42,041	40,659	32,314	1,382	1,047,678	8,572	0	104,341	村	
22 多摩市	3,361,061	89,852	79,555	63,301	10,297	3,010,122	18,884	0	242,203	多	
23 稲城市	1,590,712	56,929	51,793	44,585	5,136	1,425,821	0	0	107,962	稲	
24 羽村市	1,043,672	6,368	4,560	0	1,808	940,788	19,366	0	77,150	羽	
25 あきる野市	1,773,044	46,564	42,099	34,375	4,465	1,577,710	17,205	0	131,565	あ	
26 西東京市	3,637,890	89,965	79,997	66,831	9,968	3,271,111	30,648	0	246,166	西	
市 計	81,176,704	1,894,465	1,666,178	1,267,214	228,287	72,741,825	758,898	0	5,781,516	市	
27 瑞穂町	629,732	18,076	16,021	11,584	2,055	563,313	5,334	0	43,009	瑞	
28 日の出町	471,149	29,838	28,738	23,371	1,100	395,758	6,936	0	38,617	日	
29 檜原村	56,044	1,407	1,014	0	393	50,278	333	0	4,026	檜	
30 奥多摩町	138,188	0	0	0	0	121,711	1,345	0	15,132	奥	
西多摩 計	1,295,113	49,321	45,773	34,955	3,548	1,131,060	13,948	0	100,784	西	
31 大島町	278,887	9,180	8,674	5,434	506	250,807	6,566	0	12,334	大	
32 利島村	8,729	2,310	0	0	2,310	6,269	0	0	150	利	
33 新島村	55,610	3,714	3,630	0	84	45,953	623	0	5,320	新	
34 神津島村	35,279	3,884	3,874	0	10	23,458	0	0	7,937	神	
35 三宅村	93,505	2,441	2,067	0	374	87,901	0	0	3,163	三	
36 御蔵島村	4,853	177	177	0	0	4,513	0	0	163	御	
37 八丈町	252,268	9,035	8,967	6,794	68	232,908	984	0	9,341	八	
38 青ヶ島村	4,616	1,420	1,420	0	0	3,121	6	0	69	青	
39 小笠原村	60,663	12,227	12,227	8,583	0	46,398	0	0	2,038	小	
島しょ 計	794,410	44,388	41,036	20,811	3,352	701,328	8,179	0	40,515	島	
町 村 計	2,089,523	93,709	86,809	55,766	6,900	1,832,388	22,127	0	141,299	町	
市町村 計	83,266,227	1,988,174	1,752,987	1,322,980	235,187	74,574,213	781,025	0	5,922,815	計	

後期高齢者医療事業会計の状況(つづき)

(単位:千円)

区 分	歳入歳出 差引額 (A)-(B) (C)	収支					区 分
		繰越又は支払繰延等 (D)	(D)のうち 未収入特定財源 (E)	実質収支額 (A)-(B)-(D)+(E) (F)	繰出金 (G)	再差引収支額 (F)+(G)	
1 八王子市	70,574	0	0	70,574	22,183	92,757	八
2 立川市	22,327	0	0	22,327	50,293	72,620	立
3 武蔵野市	14,612	0	0	14,612	89,128	103,740	武
4 三鷹市	6,957	0	0	6,957	0	6,957	三
5 青梅市	48,886	0	0	48,886	14,453	63,339	青
6 府中市	31,847	0	0	31,847	15,440	47,287	府
7 昭島市	38,960	0	0	38,960	33,842	72,802	昭
8 調布市	33,711	0	0	33,711	43,219	76,930	調
9 町田市	127,540	0	0	127,540	55,361	182,901	町
10 小金井市	58,902	0	0	58,902	2,705	61,607	金
11 小平市	26,632	0	0	26,632	39,107	65,739	平
12 日野市	23,929	0	0	23,929	60,582	84,511	日
13 東村山市	43,521	0	0	43,521	35,017	78,538	東
14 国分寺市	43,971	0	0	43,971	20,556	64,527	分
15 国立市	14,720	0	0	14,720	50,183	64,903	国
16 福生市	22,953	0	0	22,953	24,186	47,139	福
17 狛江市	1,823	0	0	1,823	37,760	39,583	狛
18 東大和市	53,699	3,865	0	49,834	36,981	86,815	東
19 清瀬市	20,416	0	0	20,416	15,721	36,137	清
20 東久留米市	42,098	0	0	42,098	17,506	59,604	久
21 武蔵村山市	80,770	0	0	80,770	8,572	89,342	村
22 多摩市	63,510	0	0	63,510	18,884	82,394	多
23 稲城市	0	0	0	0	0	0	稲
24 羽村市	14,132	0	0	14,132	19,366	33,498	羽
25 あきる野市	24,978	0	0	24,978	17,205	42,183	あ
26 西東京市	77,669	0	0	77,669	30,648	108,317	西
市 計	1,009,137	3,865	0	1,005,272	758,898	1,764,170	市
27 瑞穂町	11,170	0	0	11,170	5,334	16,504	瑞
28 日の出町	6,778	0	0	6,778	6,936	13,714	日
29 檜原村	1,074	0	0	1,074	333	1,407	檜
30 奥多摩町	7,596	0	0	7,596	1,345	8,941	奥
西多摩 計	26,618	0	0	26,618	13,948	40,566	西
31 大島町	1,540	0	0	1,540	6,566	8,106	大
32 利島村	207	0	0	207	0	207	利
33 新島村	1,633	0	0	1,633	623	2,256	新
34 神津島村	403	0	0	403	0	403	神
35 三宅村	2,324	0	0	2,324	0	2,324	三
36 御蔵島村	217	0	0	217	0	217	御
37 八丈町	83	0	0	83	984	1,067	八
38 青ヶ島村	5,031	0	0	5,031	6	5,037	青
39 小笠原村	0	0	0	0	0	0	小
島しょ 計	11,438	0	0	11,438	8,179	19,617	島
町 計	38,056	0	0	38,056	22,127	60,183	町
市町村 計	1,047,193	3,865	0	1,043,328	781,025	1,824,353	市

後期高齢者医療事業会計の状況(つづき)

(単位:千円)

区 分	人件費の状況										区 分
	1 職員給	(1)基本給				(2)その他の手当				2 会計年度任用職員 (パートタイム)報酬等	
		任期の定めのない常勤職員	任期付職員	再任用職員	会計年度任用職員(フルタイム)	任期の定めのない常勤職員	任期付職員	再任用職員	会計年度任用職員(フルタイム)		
1 八王子市	73,613	40,340	0	0	0	33,273	0	0	0	36,187	八立武三青
2 立川市	34,367	22,891	0	0	0	11,476	0	0	7,974		
3 武蔵野市	31,499	21,041	0	0	0	10,458	0	0	15,777		
4 三鷹市	37,605	24,276	0	0	0	13,329	0	0	11,507		
5 青梅市	43,640	30,511	0	0	0	13,129	0	0	1,668		
6 府中市	42,457	19,856	0	0	0	22,601	0	0	2,584	府昭調町金	
7 昭島市	26,926	16,677	0	2,580	0	7,090	0	579	4,056		
8 調布市	59,605	30,438	0	3,298	0	24,056	0	1,813	0		
9 町田市	71,193	35,325	0	0	0	35,868	0	0	31,067		
10 小金井市	31,044	19,229	0	0	0	11,815	0	0	0		
11 小平市	31,921	20,140	0	0	0	11,781	0	0	6,238	平日東分国	
12 日野市	58,489	26,719	0	0	7,683	20,815	0	3,272	1,450		
13 東村山市	31,592	20,289	0	0	0	11,303	0	0	3,288		
14 国分寺市	32,640	22,215	0	0	0	10,425	0	0	2,214		
15 国立市	26,371	18,315	0	0	0	8,056	0	0	11,878		
16 福生市	24,365	14,457	0	2,579	0	6,764	0	565	2,533	福狛東清久	
17 狛江市	19,361	11,067	0	0	0	8,294	0	0	3,206		
18 東大和市	25,712	15,510	0	0	0	10,202	0	0	0		
19 清瀬市	30,622	19,832	0	0	0	10,790	0	0	3,391		
20 東久留米市	37,284	21,919	0	0	0	15,365	0	0	3,191		
21 武蔵村山市	24,977	16,654	0	0	0	8,323	0	0	0	村多稲羽あ西	
22 多摩市	40,939	26,889	0	0	0	14,050	0	0	10,381		
23 稲城市	35,057	22,273	0	0	0	12,784	0	0	1,045		
24 羽村市	0	0	0	0	0	0	0	0	0		
25 あきる野市	25,291	16,951	0	0	0	8,340	0	0	2,037		
26 西東京市	55,758	34,252	0	0	0	21,506	0	0	468		
市 計	952,328	568,066	0	8,457	7,683	361,893	0	2,957	3,272	162,140	市
27 瑞穂町	9,046	6,222	0	0	0	2,824	0	0	0	0	瑞日檜奥西
28 日の出町	18,399	11,813	0	0	0	6,586	0	0	0	0	
29 檜原村	0	0	0	0	0	0	0	0	0	0	
30 奥多摩町	0	0	0	0	0	0	0	0	0	0	
西多摩 計	27,445	18,035	0	0	0	9,410	0	0	0	0	
31 大島町	4,264	2,705	0	0	0	1,559	0	0	0	0	大利新神
32 利島村	0	0	0	0	0	0	0	0	0	0	
33 新島村	0	0	0	0	0	0	0	0	0	0	
34 神津島村	0	0	0	0	0	0	0	0	0	0	
35 三宅村	0	0	0	0	0	0	0	0	0	0	
36 御蔵島村	0	0	0	0	0	0	0	0	0	0	三御八青小
37 八丈町	5,199	3,562	0	0	0	1,637	0	0	0	0	
38 青ヶ島村	0	0	0	0	0	0	0	0	0	0	
39 小笠原村	6,841	4,457	0	0	0	2,384	0	0	0	0	
島しょ 計	16,304	10,724	0	0	0	5,580	0	0	0	0	
町村 計	43,749	28,759	0	0	0	14,990	0	0	0	0	島町計
市町村 計	996,077	596,825	0	8,457	7,683	376,883	0	2,957	3,272	162,140	

後期高齢者医療事業会計の状況(つづき)

(単位:千円)

区 分	人件費の状況				参考				区 分
	3 地方公務員共済組合 等負担金	4 退職金	5 その他	人件費合計 1～5	7.4.1現在事務職員数 (人) L	Lのうち会計年度任用職員 (フルタイム)数(人)	Lのうち会計年度任用職員 (パートタイム)数(人)	7.3.31被保険者数 (人)	
1 八王子 市	14,614	0	100	124,514	32	0	22	89,474	八立武三青
2 立 川 市	7,532	0	841	50,714	10	0	3	26,012	
3 武蔵野 市	5,971	0	1,718	54,965	12	0	6	19,208	
4 三 鷹 市	8,994	0	32	58,138	8	0	3	23,873	
5 青 梅 市	8,747	0	39	54,094	8	0	2	22,970	
6 府 中 市	7,078	0	0	52,119	11	0	2	33,046	府昭調町金
7 昭 島 市	4,651	0	643	36,276	7	0	2	16,497	
8 調 布 市	11,179	0	64	70,848	10	0	0	29,905	
9 町 田 市	19,023	0	0	121,283	12	0	9	69,548	
10 小金井 市	6,641	0	74	37,759	4	0	0	14,961	
11 小 平 市	6,083	0	35	44,277	9	0	3	26,557	平日東分国
12 日 野 市	11,136	0	295	71,370	10	4	1	27,828	
13 東村山 市	6,186	0	325	41,391	6	0	1	23,398	
14 国分寺 市	6,676	0	0	41,530	5	0	2	16,357	
15 国 立 市	5,044	0	0	43,293	8	0	4	10,205	
16 福 生 市	4,343	1,872	557	33,670	6	0	2	8,216	福猪東清久
17 狛 江 市	3,632	2,112	473	28,784	0	0	4	1	
18 東大和 市	4,826	3,014	80	33,632	5	0	0	13,704	
19 清 瀬 市	6,341	2,717	437	43,508	3	0	1	12,213	
20 東久留米市	6,768	0	0	47,243	8	0	2	19,459	
21 武蔵村山市	4,927	2,059	39	32,002	4	0	0	10,960	村多稲羽あ西
22 多 摩 市	8,076	2,372	1,533	63,301	11	0	4	25,852	
23 稲 城 市	7,024	2,390	116	45,632	6	0	2	11,732	
24 羽 村 市	0	0	0	0	0	0	0	8,341	
25 あきる野市	4,835	2,179	33	34,375	5	0	1	14,544	
26 西東京 市	10,548	0	57	66,831	8	0	0	28,381	
市 計	190,875	18,715	7,491	1,331,549	208	4	76	603,242	市
27 瑞 穂 町	1,680	820	38	11,584	2	0	0	5,338	瑞日檜奥西
28 日の出 町	3,591	1,358	23	23,371	3	0	0	3,757	
29 檜 原 村	0	0	0	0	0	0	0	615	
30 奥多摩 町	0	0	0	0	0	0	0	1,407	
西多摩 計	5,271	2,178	61	34,955	5	0	0	11,117	
31 大 島 町	730	436	4	5,434	1	0	0	1,506	大利新神
32 利 島 村	0	0	0	0	0	0	0	38	
33 新 島 村	0	0	0	0	0	0	0	569	
34 神津島 村	0	0	0	0	0	0	0	280	
35 三 宅 村	0	0	0	0	1	0	0	494	
36 御蔵島 村	0	0	0	0	0	0	0	35	三御八青小
37 八 丈 町	1,042	547	6	6,794	1	0	0	1,477	
38 青ヶ島 村	0	0	0	0	0	0	0	0	
39 小笠原 村	1,380	354	8	8,583	1	0	0	213	
島しょ 計	3,152	1,337	18	20,811	4	0	0	4,612	
町 村 計	8,423	3,515	79	55,766	9	0	0	15,729	
市町村 計	199,298	22,230	7,570	1,387,315	217	4	76	618,971	

後期高齢者医療事業会計の状況(集計表)

(単位:千円)

区 分	決 算 額
1 後期高齢者医療保険料	65,109,344
うち特別徴収保険料	30,281,571
2 繰入金	13,805,784
(1) 一般会計繰入金	13,806,758
うち保険基盤安定繰入金	9,562,935
3 繰越金	902,477
4 その他の収入	4,495,815
歳入合計(1~4)	84,313,420
1 総務費	1,988,174
(1) 総務管理費	1,752,987
うち人件費	1,322,980
(2) 徴収費	235,187
2 後期高齢者医療広域連合納付金	74,574,213
3 繰出金	781,025
4 前年度繰上充用金	0
5 その他の支出	5,922,815
歳出合計(1~5)	83,266,227
歳入歳出差引額	1,047,193
繰越又は支払繰延等(a)	3,865
(a)のうち未収入特定財源	0
実質収支額	1,043,328
繰出金	781,025
再差引収支額	1,824,353
1 職員給	996,077
(1) 基本給	
任期の定めのない常勤職員	596,825
任期付職員	0
再任用職員	8,457
会計年度任用職員(フルタイム)	7,683
(2) その他の手当	
任期の定めのない常勤職員	376,883
任期付職員	0
再任用職員	2,957
会計年度任用職員(フルタイム)	3,272
2 会計年度任用職員(パートタイム)報酬等	162,140
3 地方公務員共済組合等負担金	199,298
4 退職金	22,230
5 その他	7,570
人件費合計(1~5)	1,387,315
令和7.4.1現在事務職員数	217
うち会計年度任用職員(フルタイム)数	4
うち会計年度任用職員(パートタイム)数	76
令和7.3.31現在被保険者数	618,971

## (6) 介護保険事業会計(保険事業勘定)の状況

(単位:千円)

区 分	歳 入 合 計 (A)	(A) の 内 訳								区 分
		1 保険料	2 国庫支出金	左の内訳					3 支払基金交付金	
				(1)介護給付費負担金	(2)調整交付金	(3)地域支援事業交付金 (介護予防・日常生活支援総合事業)	(4)地域支援事業交付金 (包括的支援事業・任意事業)	(5)その他の補助金		
1 八王子 市	48,289,756	11,148,694	9,811,396	7,852,438	1,400,723	343,021	75,682	139,532	12,310,586	八立
2 立 川 市	15,318,974	3,285,677	3,255,123	2,545,668	559,244	104,123	17,074	29,014	3,987,744	武
3 武蔵野 市	13,129,000	2,850,604	2,675,330	2,151,564	384,012	20,865	89,955	28,934	3,234,712	三
4 三 鷹 市	14,909,463	3,439,409	3,173,526	2,516,292	524,064	90,401	8,559	34,210	3,780,246	青
5 青 梅 市	11,430,424	2,797,991	2,173,797	1,873,781	207,641	54,508	6,941	30,926	2,986,973	青
6 府 中 市	20,832,623	4,265,357	4,237,830	3,195,918	687,758	151,608	155,742	46,804	5,019,646	府
7 昭 島 市	10,313,979	2,180,684	2,119,571	1,693,836	285,470	47,570	63,661	29,034	2,515,260	昭
8 調 布 市	18,271,650	3,823,394	3,900,900	2,999,912	734,441	120,682	8,030	37,835	4,644,605	調
9 町 田 市	40,371,338	8,433,801	8,684,056	6,508,203	1,473,730	287,684	307,637	106,802	9,961,322	町
10 小金井 市	9,603,636	2,214,917	1,930,431	1,535,311	257,402	70,666	42,508	24,544	2,408,819	金
11 小 平 市	16,763,276	3,472,825	3,639,602	2,723,876	729,769	125,352	20,580	40,025	4,218,983	平
12 日 野 市	16,380,982	3,451,897	3,656,464	2,636,295	707,676	156,580	118,931	36,982	4,241,917	日
13 東村山 市	15,654,330	2,978,500	3,262,656	2,346,832	666,607	117,709	93,964	37,544	3,709,409	東
14 国分寺 市	10,008,155	2,143,559	2,093,333	1,637,917	336,544	72,197	22,272	24,403	2,418,746	東
15 国 立 市	6,721,890	1,489,123	1,341,897	1,070,925	188,285	50,161	16,205	16,321	1,680,536	分
16 福 生 市	5,379,093	1,096,328	1,068,029	854,217	138,288	27,414	36,119	11,991	1,273,255	福
17 狛 江 市	7,927,391	1,596,984	1,801,997	1,329,109	402,588	43,644	12,206	14,450	1,961,058	狛
18 東大和 市	8,201,762	1,524,183	1,685,684	1,182,135	354,340	63,372	65,882	19,955	1,943,993	東
19 清 瀬 市	7,951,302	1,424,327	1,857,570	1,240,607	463,697	69,189	61,814	22,263	1,876,393	清
20 東久留米 市	11,544,504	2,206,524	2,669,021	1,867,860	601,124	92,643	76,764	30,630	2,881,310	久
21 武蔵村山 市	6,194,814	1,222,675	1,250,337	924,389	222,945	46,108	42,702	14,193	1,474,472	村
22 多 摩 市	12,902,032	3,099,074	2,475,586	2,065,276	282,488	74,010	7,001	46,811	3,153,194	多
23 稲 城 市	6,130,099	1,456,661	1,176,174	1,016,586	77,452	48,701	11,291	22,144	1,517,296	稲
24 羽 村 市	4,522,822	1,014,598	862,482	691,252	105,255	27,617	23,157	15,201	1,133,667	羽
25 あきる野 市	7,852,515	1,739,211	1,505,054	1,186,100	214,855	34,302	52,922	16,875	1,910,782	あ
26 西東京 市	18,605,175	3,864,684	4,095,791	3,036,841	910,184	86,126	24,090	38,550	4,731,822	西
市 計	365,210,985	78,221,681	76,403,637	58,683,140	12,916,582	2,426,253	1,461,689	915,973	90,976,746	市
27 瑞 穂 町	2,899,775	681,700	533,922	446,489	30,415	23,139	24,584	9,295	746,910	瑞
28 日の出 町	1,707,789	396,162	308,618	260,283	22,045	7,110	14,115	5,065	412,209	日
29 檜 原 村	476,503	82,777	108,524	70,227	34,008	1,909	827	1,553	109,413	檜
30 奥多摩 町	883,879	175,055	185,965	111,573	52,037	11,310	9,334	1,711	214,473	奥
西多摩 計	5,967,946	1,335,694	1,137,029	888,572	138,505	43,468	48,860	17,624	1,483,005	西
31 大 島 町	951,833	174,820	222,318	157,166	50,570	6,596	5,684	2,302	225,259	大
32 利 島 村	46,315	7,525	10,547	5,059	0	0	1,543	3,945	5,333	利
33 新 島 村	463,130	78,699	108,629	66,882	35,413	919	2,592	2,823	105,546	新
34 神津島 村	233,817	49,090	50,009	36,739	4,524	1,921	5,030	1,795	55,394	神
35 三 宅 村	357,846	57,494	82,319	48,325	23,128	1,996	5,134	3,736	76,435	三
36 御蔵島 村	12,660	3,944	1,172	1,149	0	0	16	7	1,111	御
37 八 丈 町	1,111,489	200,123	267,564	181,512	64,827	10,542	6,947	3,736	255,285	八
38 青ヶ島 村	31,287	4,545	3,668	1,990	0	90	0	1,588	1,972	青
39 小笠原 村	97,310	20,353	21,524	16,522	0	87	2,332	2,583	21,950	小
島しょ 計	3,305,687	596,593	767,750	515,344	178,462	22,151	29,278	22,515	748,285	島
町 村 計	9,273,633	1,932,287	1,904,779	1,403,916	316,967	65,619	78,138	40,139	2,231,290	町
市町村 計	374,484,618	80,153,968	78,308,416	60,087,056	13,233,549	2,491,872	1,539,827	956,112	93,208,036	計

介護保険事業会計(保険事業勘定)の状況(つづき)

(単位:千円)

区 分	(A) の内訳										区 分
	左の内訳		4 都道府県支出金	左の内訳				5 相互財政安定化事業 交付金	6 他会計繰入金		
	(1)介護給付費交付金	(2)地域支援事業 支援交付金		(1)財源補填的なもの	うち財政安定化 基金支出金	(2)介護給付費負担金	(3)地域支援事業負担金			(4)その他のもの	
1 八王子 市	11,900,866	409,720	6,695,593	0	0	6,472,811	222,782	0	0	7,337,000	八 立 武 三 青
2 立 川 市	3,856,469	131,275	2,132,832	0	0	2,070,229	62,603	0	0	2,415,574	
3 武蔵野 市	3,209,999	24,713	1,833,718	0	0	1,774,643	56,231	2,844	0	1,964,729	
4 三 鷹 市	3,702,171	78,075	2,054,624	0	0	2,002,568	52,056	0	0	2,278,618	
5 青 梅 市	2,914,123	72,850	1,658,013	0	0	1,623,600	34,413	0	0	1,683,344	
6 府 中 市	4,839,041	180,605	2,765,621	0	0	2,607,881	156,486	1,254	0	3,012,768	府 昭 調 町 金
7 昭 島 市	2,457,269	57,991	1,413,789	0	0	1,356,610	57,179	0	0	1,571,264	
8 調 布 市	4,506,300	138,305	2,522,534	0	0	2,457,574	64,960	0	0	2,873,853	
9 町 田 市	9,641,479	319,843	5,565,334	0	0	5,249,976	301,894	13,464	0	6,314,569	
10 小金井 市	2,326,337	82,482	1,402,861	0	0	1,343,467	59,394	0	0	1,503,648	
11 小 平 市	4,065,151	153,832	2,281,722	0	0	2,208,765	72,957	0	0	2,429,000	平 日 東 分 国
12 日 野 市	4,073,524	168,393	2,371,682	0	0	2,234,110	137,572	0	0	2,420,772	
13 東村山 市	3,579,413	129,996	2,055,519	0	0	1,951,290	104,169	60	0	2,322,537	
14 国分寺 市	2,330,017	88,729	1,298,408	0	0	1,249,604	48,804	0	0	1,578,257	
15 国 立 市	1,619,893	60,643	933,082	0	0	893,725	35,159	4,198	0	1,158,673	
16 福 生 市	1,219,895	53,360	721,036	0	0	681,374	33,142	6,520	0	826,468	福 狛 東 清 久
17 狛 江 市	1,912,723	48,335	1,072,350	0	0	1,045,237	27,113	0	0	1,212,915	
18 東大和 市	1,872,838	71,155	1,088,076	0	0	1,024,252	63,824	0	0	1,313,671	
19 清 瀬 市	1,807,575	68,818	1,057,631	0	0	994,864	62,767	0	0	1,194,638	
20 東久留米 市	2,787,517	93,793	1,605,190	0	0	1,522,826	82,364	0	0	1,840,525	
21 武蔵村山 市	1,420,689	53,783	825,395	0	0	780,528	44,867	0	0	1,195,997	村 多 稲 羽 あ 西
22 多 摩 市	3,058,194	95,000	1,758,254	0	0	1,712,254	44,010	1,990	0	1,898,169	
23 稲 城 市	1,455,904	61,392	838,954	0	0	804,886	34,068	0	0	889,573	
24 羽 村 市	1,097,499	36,168	636,459	0	0	604,291	26,668	5,500	0	702,504	
25 あきる野 市	1,871,061	39,721	1,093,489	0	0	1,048,638	44,851	0	0	1,185,717	
26 西東京 市	4,630,744	101,078	2,545,029	0	0	2,490,625	54,404	0	0	2,844,774	
市 計	88,156,691	2,820,055	50,227,195	0	0	48,206,628	1,984,737	35,830	0	55,969,557	
27 瑞 穂 町	716,563	30,347	423,784	0	0	397,792	25,992	0	0	478,740	瑞 日 檜 奥
28 日の出 町	401,367	10,842	238,620	0	0	227,495	11,125	0	0	260,857	
29 檜 原 村	107,653	1,760	65,035	0	0	63,765	1,270	0	0	86,744	
30 奥多摩 町	202,589	11,884	128,723	0	0	118,555	10,168	0	0	146,139	
西多摩 計	1,428,172	54,833	856,162	0	0	807,607	48,555	0	0	972,480	西
31 大 島 町	218,400	6,859	123,698	0	0	117,520	6,178	0	0	150,324	大 利 新 神
32 利 島 村	5,333	0	4,259	0	0	3,487	772	0	0	13,186	
33 新 島 村	104,686	860	63,928	0	0	62,155	1,773	0	0	78,528	
34 神津島 村	53,594	1,800	33,163	0	0	29,542	3,621	0	0	46,149	
35 三 宅 村	74,531	1,904	47,519	0	0	44,035	3,449	35	0	58,259	三 御 八 青 小
36 御蔵島 村	1,086	25	852	0	0	844	8	0	0	2,624	
37 八 丈 町	244,698	10,587	139,545	0	0	131,144	8,401	0	0	176,468	
38 青ヶ島 村	1,755	217	1,013	0	0	957	56	0	0	6,052	
39 小笠原 村	21,851	99	11,441	0	0	10,221	1,220	0	0	20,284	
島しょ 計	725,934	22,351	425,418	0	0	399,905	25,478	35	0	551,874	島 町 計
町 村 計	2,154,106	77,184	1,281,580	0	0	1,207,512	74,033	35	0	1,524,354	
市町村 計	90,310,797	2,897,239	51,508,775	0	0	49,414,140	2,058,770	35,865	0	57,493,911	

介護保険事業会計(保険事業勘定)の状況(つづき)

(単位:千円)

区 分	(A) の内訳											区 分
	左の内訳					(3)その他のもの	7 基金繰入金	8 繰越金	9 地方債	うち財政安定化基金貸付金	10 その他の収入	
	(1)財源補填的なもの	(2)一般会計からのもの	左の内訳									
		①介護給付費繰入金	②地域支援事業繰入金	③その他一般会計繰入金								
1 八王子市	0	7,300,100	5,431,877	207,946	1,660,277	36,900	0	818,747	0	0	167,740	八立
2 立川市	0	2,415,574	1,763,934	61,000	590,640	0	158,430	78,621	0	0	4,973	立
3 武蔵野市	0	1,964,729	1,471,772	57,895	435,062	0	0	566,693	0	0	3,214	武
4 三鷹市	0	2,278,618	1,704,000	52,055	522,563	0	0	176,468	0	0	6,572	三
5 青梅市	0	1,683,344	1,328,189	36,125	319,030	0	0	126,468	0	0	3,838	青
6 府中市	0	3,012,768	2,231,786	166,434	614,548	0	633,546	893,711	0	0	4,144	府
7 昭島市	0	1,571,264	1,150,000	63,000	358,264	0	181,000	327,296	0	0	5,115	昭
8 調布市	0	2,873,853	2,086,250	67,546	720,057	0	264,140	237,920	0	0	4,304	調
9 町田市	0	6,314,569	4,543,491	301,887	1,469,191	0	500,182	895,702	0	0	16,372	町
10 小金井市	0	1,503,648	1,056,778	73,253	373,617	0	0	141,766	0	0	1,194	金
11 小平市	0	2,429,000	1,870,200	70,700	488,100	0	197,671	520,088	0	0	3,385	平
12 日野市	0	2,420,772	1,864,453	135,567	420,752	0	58,925	170,304	0	0	9,021	日
13 東村山市	0	2,322,537	1,651,986	110,587	559,964	0	131,718	1,181,182	0	0	12,809	東
14 国分寺市	0	1,578,257	1,122,426	50,963	404,868	0	176,133	296,288	0	0	3,431	分
15 国立市	0	1,158,673	749,949	36,294	372,430	0	30,000	86,311	0	0	2,268	国
16 福生市	0	826,468	567,395	37,103	221,970	0	180,000	212,341	0	0	1,636	福
17 狛江市	0	1,212,915	884,500	26,400	302,015	0	112,540	164,902	0	0	4,645	狛
18 東大和市	0	1,313,671	899,765	68,798	345,108	0	204,841	440,435	0	0	879	東
19 清瀬市	0	1,194,638	861,368	67,785	265,485	0	140,000	397,330	0	0	3,413	清
20 東久留米市	0	1,840,525	1,281,295	80,278	478,952	0	282,982	53,428	0	0	5,524	東
21 武蔵村山市	0	1,195,997	667,999	159,462	368,536	0	90,220	133,767	0	0	1,951	村
22 多摩市	0	1,898,169	1,419,026	45,717	433,426	0	69,217	436,225	0	0	12,313	多
23 稲城市	0	889,573	669,740	33,279	186,554	0	106,330	142,192	0	0	2,919	稲
24 羽村市	0	702,504	509,705	33,662	159,137	0	107,236	64,801	0	0	1,075	羽
25 あきる野市	0	1,185,717	884,218	45,569	255,930	0	153,916	249,467	0	0	14,879	あ
26 西東京市	0	2,844,774	2,139,517	54,111	651,146	0	185,300	334,099	0	0	3,676	西
市 計	0	55,932,657	40,811,619	2,143,416	12,977,622	36,900	3,964,327	9,146,552	0	0	301,290	市
27 瑞穂町	0	478,740	328,580	29,095	121,065	0	33,517	1,057	0	0	145	瑞
28 日の出町	0	260,857	187,721	11,461	61,675	0	18,942	72,136	0	0	245	日
29 檜原村	0	86,744	55,278	1,561	29,905	0	1,291	22,405	0	0	314	檜
30 奥多摩町	0	146,139	94,367	8,104	43,668	0	0	30,365	0	0	3,159	奥
西多摩 計	0	972,480	665,946	50,221	256,313	0	53,750	125,963	0	0	3,863	西
31 大島町	0	150,324	100,965	5,450	43,909	0	0	55,361	0	0	53	大
32 利島村	0	13,186	2,376	759	10,051	0	0	5,465	0	0	0	利
33 新島村	0	78,528	51,526	0	27,002	0	0	27,777	0	0	23	新
34 神津島村	0	46,149	24,449	3,843	17,857	0	0	0	0	0	12	神
35 三宅村	0	58,259	34,389	3,262	20,608	0	2,500	33,271	0	0	49	三
36 御蔵島村	0	2,624	576	14	2,034	0	0	2,955	0	0	2	御
37 八丈町	0	176,468	113,228	10,872	52,368	0	0	72,487	0	0	17	八
38 青ヶ島村	0	6,052	179	35	5,838	0	0	14,023	0	0	14	青
39 小笠原村	0	20,284	7,609	1,117	11,558	0	1,570	169	0	0	19	小
島しょ 計	0	551,874	335,297	25,352	191,225	0	4,070	211,508	0	0	189	島
町 村 計	0	1,524,354	1,001,243	75,573	447,538	0	57,820	337,471	0	0	4,052	町
市町村 計	0	57,457,011	41,812,862	2,218,989	13,425,160	36,900	4,022,147	9,484,023	0	0	305,342	計

介護保険事業会計(保険事業勘定)の状況(つづき)

区 分	歳 出 合 計 (B)	(B) の 内 訳										区 分
		1 総務費	2 保険給付費	左の内訳			3 財政安定化 基金拠出金	4 相互財政 安定化事業 負担金	5 地域支援 事業	左の内訳		
				(1)介護諸費等	(2)その他の給付費	(3)審査支払 手数料				(1)介護予防・日常生 活 支援総合事業費	(2)包括支援事業・ 任意事業費	
1 八王子市	47,827,940	1,275,959	43,845,495	43,797,484	0	48,011	0	0	1,566,136	1,385,083	181,053	八立
2 立川市	15,263,318	428,746	14,125,958	14,110,377	0	15,581	0	0	461,604	412,362	49,242	立
3 武蔵野市	12,650,895	328,995	11,774,629	11,761,662	0	12,967	0	0	333,942	86,395	247,547	武
4 三鷹市	14,605,539	380,276	13,630,701	13,614,966	0	15,735	0	0	351,154	332,261	18,893	三
5 青梅市	11,307,102	189,864	10,627,215	10,618,469	0	8,746	0	0	271,914	262,637	9,277	青
6 府中市	20,234,611	372,371	17,889,886	17,870,013	0	19,873	0	0	1,046,460	621,143	425,317	府
7 昭島市	10,097,346	254,043	9,105,592	9,095,971	0	9,621	0	0	391,308	213,707	177,601	昭
8 調布市	17,868,009	533,013	16,482,537	16,462,659	0	19,878	0	0	503,107	483,194	19,913	調
9 町田市	39,551,485	1,013,081	35,672,653	35,631,774	0	40,879	0	0	1,929,110	1,131,289	797,821	町
10 小金井市	9,405,612	288,426	8,454,586	8,444,623	0	9,963	0	0	488,359	307,118	181,241	金
11 小平市	16,441,452	323,042	14,960,755	14,943,595	0	17,160	0	0	527,380	477,449	49,931	平
12 日野市	16,322,949	263,404	14,923,334	14,907,306	0	16,028	0	0	921,373	619,006	302,367	日
13 東村山市	14,903,034	387,145	12,594,744	12,580,467	0	14,277	0	0	714,336	454,624	259,712	東
14 国分寺市	9,641,951	305,376	8,617,556	8,607,087	0	10,469	0	0	344,277	288,983	55,294	分
15 国立市	6,641,468	297,159	5,977,587	5,970,963	0	6,624	0	0	254,920	216,901	38,019	国
16 福生市	5,076,641	146,539	4,499,207	4,494,715	0	4,492	0	0	215,327	119,382	95,945	福
17 狛江市	7,691,900	225,711	7,075,643	7,067,136	0	8,507	0	0	198,339	148,489	49,850	狛
18 東大和市	8,045,968	251,479	6,917,739	6,910,078	0	7,661	0	0	418,698	256,679	162,019	東
19 清瀬市	7,699,689	159,660	6,720,714	6,712,940	0	7,774	0	0	408,019	250,002	158,017	清
20 東久留米市	11,332,456	364,241	10,253,827	10,241,881	0	11,946	0	0	535,017	336,398	198,619	東
21 武蔵村山市	6,115,643	268,522	5,231,351	5,225,954	0	5,397	0	0	423,301	189,053	234,248	村
22 多摩市	12,812,771	308,082	11,356,311	11,343,973	0	12,338	0	0	353,806	335,923	17,883	多
23 稲城市	5,937,809	132,952	5,359,752	5,353,753	0	5,999	0	0	252,133	226,028	26,105	稲
24 羽村市	4,410,939	115,533	4,011,196	4,007,231	0	3,965	0	0	208,729	125,797	82,932	羽
25 あきる野市	7,638,530	175,559	6,844,542	6,838,576	0	5,966	0	0	276,924	145,722	131,202	あ
26 西東京市	18,379,354	439,841	17,057,381	17,037,827	0	19,554	0	0	384,120	319,125	64,995	西
市 計	357,904,411	9,229,019	324,010,891	323,651,480	0	359,411	0	0	13,779,793	9,744,750	4,035,043	市
27 瑞穂町	2,898,736	89,520	2,628,641	2,626,195	0	2,446	0	0	175,592	102,079	73,513	瑞
28 日の出町	1,622,327	47,532	1,476,721	1,475,427	0	1,294	0	0	72,710	35,356	37,354	日
29 檜原村	458,271	28,700	394,907	394,712	0	195	0	0	8,254	5,731	2,523	檜
30 奥多摩町	876,892	36,666	760,930	760,404	0	526	0	0	56,600	35,340	21,260	奥
西多摩 計	5,856,226	202,418	5,261,199	5,256,738	0	4,461	0	0	313,156	178,506	134,650	西
31 大島町	927,498	32,567	807,722	806,902	0	820	0	0	35,115	19,875	15,240	大
32 利島村	43,723	12,575	19,005	18,996	0	9	0	0	4,553	0	4,553	利
33 新島村	460,426	18,544	400,015	399,723	0	292	0	0	14,920	8,186	6,734	新
34 神津島村	229,270	14,659	176,424	176,337	0	87	0	0	23,736	5,236	18,500	神
35 三宅村	345,465	12,525	275,111	274,889	0	222	0	0	23,534	5,559	17,975	三
36 御蔵島村	11,204	1,743	3,487	3,483	0	4	0	0	0	0	0	御
37 八丈町	1,019,352	39,092	851,228	850,434	0	794	0	0	56,815	33,803	23,012	八
38 青ヶ島村	15,859	7,301	1,434	1,068	0	366	0	0	280	280	0	青
39 小笠原村	97,310	11,806	60,873	57,819	2,954	100	0	0	5,944	402	5,542	小
島しょ 計	3,150,107	150,812	2,595,299	2,589,651	2,954	2,694	0	0	164,897	73,341	91,556	島
町 村 計	9,006,333	353,230	7,856,498	7,846,389	2,954	7,155	0	0	478,053	251,847	226,206	町
市町村 計	366,910,744	9,582,249	331,867,389	331,497,869	2,954	366,566	0	0	14,257,846	9,996,597	4,261,249	計

介護保険事業会計(保険事業勘定)の状況(つづき)

(単位:千円)

区 分	(B) の内訳										区 分
	6 保健福祉事業費	7 繰出金	左の内訳		8 基金積立金	9 公債費	左の内訳		10 前年度繰上充用金	11 その他の支出	
			(1)財源補填的なもの	(2)その他のもの			(1)元利償還金	(2)一時借入金利子			
1 八王子 市	0	301,642	5,525	296,117	423,029	0	0	0	0	415,679	立 武 三 青
2 立 川 市	0	57,936	0	57,936	534	0	0	0	0	188,540	
3 武蔵野 市	0	7,217	0	7,217	43,158	0	0	0	0	162,954	
4 三 鷹 市	0	78,710	0	78,710	59,821	0	0	0	0	104,877	
5 青 梅 市	0	57,778	0	57,778	38,709	0	0	0	0	121,622	
6 府 中 市	0	225,532	0	225,532	405,246	0	0	0	0	295,116	府 昭 調 町 金
7 昭 島 市	0	10,610	0	10,610	177,488	0	0	0	0	158,305	
8 調 布 市	0	144,931	0	144,931	144,348	0	0	0	0	60,073	
9 町 田 市	0	253,139	0	253,139	334,666	0	0	0	0	348,836	
10 小金井 市	0	3	0	3	36,265	0	0	0	0	137,973	
11 小 平 市	0	79,399	0	79,399	336,303	0	0	0	0	214,573	平 日 東 分 国
12 日 野 市	0	0	0	0	56,701	0	0	0	0	158,137	
13 東村山 市	6,215	215,314	0	215,314	457,905	0	0	0	0	527,375	
14 国分寺 市	0	114,806	0	114,806	143,069	0	0	0	0	116,867	
15 国 立 市	0	36,036	0	36,036	20,853	0	0	0	0	54,913	
16 福 生 市	0	33,144	0	33,144	113,870	0	0	0	0	68,554	福 狛 東 清 久
17 狛 江 市	0	29,419	0	29,419	99,804	0	0	0	0	62,984	
18 東大和 市	13,326	133,257	0	133,257	239,636	0	0	0	0	71,833	
19 清 瀬 市	0	92,771	0	92,771	219,304	0	0	0	0	99,221	
20 東久留米市	0	0	0	0	53,553	0	0	0	0	125,818	
21 武蔵村山市	0	118,887	0	118,887	8,683	0	0	0	0	64,899	村 多 稲 羽 あ 西
22 多 摩 市	0	70,331	0	70,331	491,932	0	0	0	0	232,309	
23 稲 城 市	0	33,701	0	33,701	90,058	0	0	0	0	69,213	
24 羽 村 市	0	22,406	0	22,406	24,157	0	0	0	0	28,918	
25 あきる野市	0	56,885	0	56,885	193,194	0	0	0	0	91,426	
26 西東京 市	0	124,436	0	124,436	235,334	0	0	0	0	138,242	
市 計	19,541	2,298,290	5,525	2,292,765	4,447,620	0	0	0	0	4,119,257	市
27 瑞 穂 町	0	0	0	0	70	0	0	0	0	4,913	瑞 日 檜 奥
28 日の出 町	0	10,478	0	10,478	482	0	0	0	0	14,404	
29 檜 原 村	0	2,252	0	2,252	21,308	0	0	0	0	2,850	
30 奥多摩 町	0	3,469	0	3,469	7,818	0	0	0	0	11,409	
西多摩 計	0	16,199	0	16,199	29,678	0	0	0	0	33,576	
31 大 島 町	0	0	0	0	17,833	0	0	0	0	34,261	大 利 新 神
32 利 島 村	0	31	0	31	1,529	0	0	0	0	6,030	
33 新 島 村	0	0	0	0	10,015	0	0	0	0	16,932	
34 神津島 村	0	1,578	0	1,578	3,176	0	0	0	0	9,697	
35 三 宅 村	0	4	0	4	13,668	0	0	0	0	20,623	
36 御蔵島 村	0	902	0	902	2,296	0	0	0	0	2,776	三 御 八 青 小
37 八 丈 町	0	9,540	0	9,540	11,032	0	0	0	0	51,645	
38 青ヶ島 村	0	0	0	0	14	0	0	0	0	6,830	
39 小笠原 村	0	0	0	0	17,117	0	0	0	0	1,570	
島しょ 計	0	12,055	0	12,055	76,680	0	0	0	0	150,364	
町 村 計	0	28,254	0	28,254	106,358	0	0	0	0	183,940	島 町 計
市町村 計	19,541	2,326,544	5,525	2,321,019	4,553,978	0	0	0	0	4,303,197	

介護保険事業会計(保険事業勘定)の状況(つづき)

(単位:千円)

区 分	歳入歳出 差引額 (A)-(B) (C)	繰越又は支払繰延等			(D)に対する介護給 付費負担金等 (G)	うち地域支援事業に 係るもの	介護給付費負担金、事務費、及び地域支援事業交付金精算額					(D)に対する支払基 金交付金 (K)	区 分
		介護諸費等 (D)	その他の経費 (E)	計 (D)+(E) (F)			精算交付額 (H)	うち地域支援事業に 係るもの	精算還付額 (I)	うち地域支援事業に 係るもの	差引 (H)-(I) (J)		
1 八王子市	461,816	0	0	0	0	0	0	0	242,034	30,740	-242,034	0	八
2 立川市	55,656	0	0	0	0	0	0	23,912	3,805	-23,912	0	立	
3 武蔵野市	478,105	0	0	0	0	0	6,355	95,483	0	-89,128	0	武	
4 三鷹市	303,924	0	0	0	0	0	940	109,215	18,197	-108,275	0	三	
5 青梅市	123,322	0	0	0	0	0	4,908	49,121	0	-44,213	0	青	
6 府中市	598,012	0	0	0	0	0	19,792	8,683	3,352	16,440	0	府	
7 昭島市	216,633	0	0	0	0	0	2,917	2,917	100,444	8,527	-97,527	0	昭
8 調布市	403,641	0	0	0	0	0	0	0	102,971	1,985	-102,971	0	調
9 町田市	819,853	0	0	0	0	0	0	0	368,245	34,958	-368,245	0	町
10 小金井市	198,024	0	0	0	0	0	41,483	41,483	131,157	98,615	-89,674	0	金
11 小平市	321,824	0	0	0	0	0	0	0	81,399	11,272	-81,399	0	平
12 日野市	58,033	0	0	0	0	0	0	0	0	0	0	0	日
13 東村山市	751,296	0	0	0	0	0	3,685	3,685	208,270	5	-204,585	0	東
14 国分寺市	366,204	0	0	0	0	0	0	0	101,039	5,564	-101,039	0	分
15 国立市	80,422	0	0	0	0	0	0	0	31,888	1,656	-31,888	0	国
16 福生市	302,452	0	0	0	0	0	7,004	7,004	77,780	3,997	-70,776	0	福
17 狛江市	235,491	0	0	0	0	0	0	0	76,960	2,005	-76,960	0	狛
18 東大和市	155,794	0	3,605	3,605	0	0	37,912	3,126	70,589	10,833	-32,677	0	東
19 清瀬市	251,613	0	0	0	0	0	3,299	0	65,553	21,557	-62,254	0	清
20 東久留米市	212,048	0	0	0	0	0	1,541	0	121,613	1,375	-120,072	0	久
21 武蔵村山市	79,171	0	0	0	0	0	1,553	356	7,075	935	-5,522	0	村
22 多摩市	89,261	0	0	0	0	0	3,667	3,667	87,551	0	-83,884	0	多
23 稲城市	192,290	0	0	0	0	0	0	0	82,299	2,300	-82,299	0	稲
24 羽村市	111,883	0	0	0	0	0	25,678	13,703	5,447	1,562	20,231	0	羽
25 あきる野市	213,985	0	0	0	0	0	0	0	19,971	4,068	-19,971	0	あ
26 西東京市	225,821	0	0	0	0	0	15,725	0	5,105	5,105	10,620	0	西
市 計	7,306,574	0	3,605	3,605	0	0	176,459	84,624	2,268,473	269,061	-2,092,014	0	市
27 瑞穂町	1,039	0	0	0	0	0	11,898	1,900	0	0	11,898	0	瑞
28 日の出町	85,462	0	0	0	0	0	12,542	1,316	0	0	12,542	0	日
29 檜原村	18,232	0	0	0	0	0	848	37	3,238	365	-2,390	0	檜
30 奥多摩町	6,987	0	0	0	0	0	16,391	0	5,617	5,617	10,774	0	奥
西多摩 計	111,720	0	0	0	0	0	41,679	3,253	8,855	5,982	32,824	0	西
31 大島町	24,335	0	0	0	0	0	991	0	15,113	0	-14,122	0	大
32 利島村	2,592	0	0	0	0	0	0	0	0	0	0	0	利
33 新島村	2,704	0	0	0	0	0	1,546	0	805	805	741	0	新
34 神津島村	4,547	0	0	0	0	0	0	0	12,504	3,561	-12,504	0	神
35 三宅村	12,381	0	0	0	0	0	0	0	0	0	0	0	三
36 御蔵島村	1,456	0	0	0	0	0	0	0	0	0	0	0	御
37 八丈町	92,137	0	0	0	0	0	1,866	1,866	38,092	2,086	-36,226	0	八
38 青ヶ島村	15,428	0	0	0	0	0	0	0	4,873	158	-4,873	0	青
39 小笠原村	0	0	0	0	0	0	10,063	0	0	0	10,063	0	小
島しょ 計	155,580	0	0	0	0	0	14,466	1,866	71,387	6,610	-56,921	0	島
町 村 計	267,300	0	0	0	0	0	56,145	5,119	80,242	12,592	-24,097	0	町
市町村 計	7,573,874	0	3,605	3,605	0	0	232,604	89,743	2,348,715	281,653	-2,116,111	0	計

介護保険事業会計(保険事業勘定)の状況(つづき)

(単位:千円)

区分	支払基金交付金精算額			実質収支額		財源補填額			再差引収支額		区分
	精算交付額 (L)	精算還付額 (M)	差引 (L)-(M) (N)	(P)+(J)+(N) (O)	(C)-(F)+(G)+ (K)	都道府県支出金 (Q)	他会計繰入金 (R)	他会計繰出金(S)	(O)-(Q)-(R)+ (S)	(P)-(Q)-(R)+ (S)	
1 八王子市	0	191,613	-191,613	28,169	461,816	0	0	5,525	33,694	467,341	八立
2 立川市	0	30,061	-30,061	1,683	55,656	0	0	0	1,683	55,656	武
3 武蔵野市	0	30,972	-30,972	358,005	478,105	0	0	0	358,005	478,105	武
4 三鷹市	0	9,135	-9,135	186,514	303,924	0	0	0	186,514	303,924	三
5 青梅市	21,249	1,938	19,311	98,420	123,322	0	0	0	98,420	123,322	青
6 府中市	0	24,104	-24,104	590,348	598,012	0	0	0	590,348	598,012	府
7 昭島市	585	816	-231	118,875	216,633	0	0	0	118,875	216,633	昭
8 調布市	0	62,814	-62,814	237,856	403,641	0	0	0	237,856	403,641	調
9 町田市	0	17,792	-17,792	433,816	819,853	0	0	0	433,816	819,853	町
10 小金井市	607	43,697	-43,090	65,260	198,024	0	0	0	65,260	198,024	金
11 小平市	0	29,628	-29,628	210,797	321,824	0	0	0	210,797	321,824	平
12 日野市	0	0	0	58,033	58,033	0	0	0	58,033	58,033	日
13 東村山市	178,163	0	178,163	724,874	751,296	0	0	0	724,874	751,296	東
14 国分寺市	0	13,662	-13,662	251,503	366,204	0	0	0	251,503	366,204	分
15 国立市	0	23,882	-23,882	24,652	80,422	0	0	0	24,652	80,422	国
16 福生市	0	29,087	-29,087	202,589	302,452	0	0	0	202,589	302,452	福
17 狛江市	0	5,747	-5,747	152,784	235,491	0	0	0	152,784	235,491	狛
18 東大和市	0	9,235	-9,235	110,277	152,189	0	0	0	110,277	152,189	東
19 清瀬市	0	8,168	-8,168	181,191	251,613	0	0	0	181,191	251,613	清
20 東久留米市	23,169	0	23,169	115,145	212,048	0	0	0	115,145	212,048	東
21 武蔵村山市	280	2,693	-2,413	71,236	79,171	0	0	0	71,236	79,171	村
22 多摩市	5,998	0	5,998	11,375	89,261	0	0	0	11,375	89,261	多
23 稲城市	3,365	0	3,365	113,356	192,290	0	0	0	113,356	192,290	稲
24 羽村市	0	9,352	-9,352	122,762	111,883	0	0	0	122,762	111,883	羽
25 あきる野市	0	27,359	-27,359	166,655	213,985	0	0	0	166,655	213,985	あ
26 西東京市	0	22,917	-22,917	213,524	225,821	0	0	0	213,524	225,821	西
市計	233,416	594,672	-361,256	4,849,699	7,302,969	0	0	5,525	4,855,224	7,308,494	市
27 瑞穂町	0	6,935	-6,935	6,002	1,039	0	0	0	6,002	1,039	瑞
28 日の出町	0	4,070	-4,070	93,934	85,462	0	0	0	93,934	85,462	日
29 檜原村	0	1,592	-1,592	14,250	18,232	0	0	0	14,250	18,232	檜
30 奥多摩町	1,245	3,111	-1,866	15,895	6,987	0	0	0	15,895	6,987	奥
西多摩計	1,245	15,708	-14,463	130,081	111,720	0	0	0	130,081	111,720	西
31 大島町	0	1,799	-1,799	8,414	24,335	0	0	0	8,414	24,335	大
32 利島村	0	0	0	2,592	2,592	0	0	0	2,592	2,592	利
33 新島村	3,318	369	2,949	6,394	2,704	0	0	0	6,394	2,704	新
34 神津島村	0	6,346	-6,346	-14,303	4,547	0	0	0	-14,303	4,547	神
35 三宅村	0	0	0	12,381	12,381	0	0	0	12,381	12,381	三
36 御蔵島村	0	0	0	1,456	1,456	0	0	0	1,456	1,456	御
37 八丈町	0	16,326	-16,326	39,585	92,137	0	0	0	39,585	92,137	八
38 青ヶ島村	0	0	0	10,555	15,428	0	0	0	10,555	15,428	青
39 小笠原村	0	0	0	10,063	0	0	0	0	10,063	0	小
島しょ計	3,318	24,840	-21,522	77,137	155,580	0	0	0	77,137	155,580	島
町村計	4,563	40,548	-35,985	207,218	267,300	0	0	0	207,218	267,300	町
市町村計	237,979	635,220	-397,241	5,056,917	7,570,269	0	0	5,525	5,062,442	7,575,794	計

介護保険事業会計(保険事業勘定)の状況(つづき)

区分	人件費の状況										区分
	1 職員給	(1)基本給				(2)その他の手当				2 会計年度任用職員 (パートタイム)報酬等	
		任期の定めのない常勤職員	任期付職員	再任用職員	会計年度任用職員(759(A))	任期の定めのない常勤職員	任期付職員	再任用職員	会計年度任用職員(759(A))		
1 八王子市	429,049	268,206	0	9,675	0	148,280	0	2,888	0	197,018	八
2 立川市	148,692	93,366	0	0	0	55,326	0	0	0	58,266	立
3 武蔵野市	177,094	112,554	0	0	0	64,540	0	0	0	55,069	武
4 三鷹市	155,378	96,425	0	0	0	58,953	0	0	0	75,503	三
5 青梅市	111,279	70,361	0	0	0	40,918	0	0	0	21,077	青
6 府中市	135,593	69,782	0	0	0	65,811	0	0	0	58,120	府
7 昭島市	130,844	80,753	4,483	0	0	43,931	1,677	0	0	28,849	昭
8 調布市	153,793	82,255	0	2,804	0	67,400	0	1,334	0	49,494	調
9 町田市	330,590	214,486	0	0	0	116,104	0	0	0	188,595	町
10 小金井市	154,885	105,310	0	0	0	49,575	0	0	0	30,897	金
11 小平市	144,884	90,496	0	0	0	54,388	0	0	0	5,653	平
12 日野市	132,091	50,655	0	2,244	23,212	39,299	0	2,116	14,565	6,093	日
13 東村山市	138,255	84,492	0	0	0	53,763	0	0	0	87,688	東
14 国分寺市	122,728	78,726	0	0	0	44,002	0	0	0	69,085	分
15 国立市	183,797	115,806	0	0	0	67,991	0	0	0	56,270	国
16 福生市	57,399	39,130	0	0	0	18,269	0	0	0	28,121	福
17 狛江市	74,247	40,073	0	0	0	34,174	0	0	0	19,907	狛
18 東大和市	122,896	79,889	0	0	0	43,007	0	0	0	38,579	東
19 清瀬市	103,314	68,720	0	0	0	34,594	0	0	0	40,971	清
20 東久留米市	169,031	98,882	0	0	0	70,149	0	0	0	58,725	久
21 武蔵村山市	107,275	57,200	0	0	0	50,075	0	0	0	48,374	村
22 多摩市	114,287	70,801	0	0	0	43,486	0	0	0	42,358	多
23 稲城市	51,875	33,753	0	0	0	18,122	0	0	0	25,807	稲
24 羽村市	77,066	52,515	0	0	0	24,551	0	0	0	17,200	羽
25 あきる野市	85,742	56,876	0	0	0	28,866	0	0	0	31,872	あ
26 西東京市	158,503	86,060	0	2,804	0	68,495	0	1,144	0	90,630	西
市計	3,770,587	2,297,572	4,483	17,527	23,212	1,404,069	1,677	7,482	14,565	1,430,221	市
27 瑞穂町	45,556	30,126	0	0	0	15,430	0	0	0	17,646	瑞
28 日の出町	17,336	11,077	0	0	0	6,259	0	0	0	14,161	日
29 檜原村	19,619	12,460	0	0	0	7,159	0	0	0	0	檜
30 奥多摩町	22,626	15,240	0	0	0	7,386	0	0	0	0	奥
西多摩計	105,137	68,903	0	0	0	36,234	0	0	0	31,807	西
31 大島町	99,431	94,000	0	0	0	5,431	0	0	0	0	大
32 利島村	4,202	2,982	0	0	0	1,220	0	0	0	0	利
33 新島村	4,737	3,268	0	0	0	1,469	0	0	0	324	新
34 神津島村	5,667	3,998	0	0	0	1,669	0	0	0	0	神
35 三宅村	5,915	3,262	0	0	0	2,653	0	0	0	0	三
36 御蔵島村	1,280	969	0	0	0	311	0	0	0	0	御
37 八丈町	15,672	10,126	0	0	0	5,546	0	0	0	0	八
38 青ヶ島村	0	0	0	0	0	0	0	0	0	0	青
39 小笠原村	8,570	5,758	0	0	0	2,812	0	0	0	0	小
島しょ計	145,474	124,363	0	0	0	21,111	0	0	0	324	島
町村計	250,611	193,266	0	0	0	57,345	0	0	0	32,131	町
市町村計	4,021,198	2,490,838	4,483	17,527	23,212	1,461,414	1,677	7,482	14,565	1,462,352	計

介護保険事業会計(保険事業勘定)の状況(つづき)

(単位:千円)

区 分	人件費の状況										区 分
	3 地方公務員共済 組合等負担金	4 退職金	5 その他	人件費合計 1～5	令和7.4.1現在職員数(人)					職員数合計(1～4)	
					1 事務職員数	2 技術職員数	3 会計年度任用職員(7674)数	4 会計年度任用職員(6→774)数	職員数合計(1～4)		
1 八王子市	95,785	0	103,018	824,870	67	0	0	64	131	八立	
2 立川市	32,891	0	24,454	264,303	23	0	0	16	39	武	
3 武蔵野市	38,929	0	29,292	300,384	27	0	0	14	41	三	
4 三鷹市	42,657	0	146	273,684	24	0	0	19	43	青	
5 青梅市	20,839	0	109	153,304	16	3	0	18	37		
6 府中市	33,895	0	22,329	249,937	21	0	0	13	34	府	
7 昭島市	24,125	296	20,601	204,715	20	0	0	23	43	昭	
8 調布市	25,672	0	177	229,136	27	0	0	12	39	調	
9 町田市	76,969	0	19,730	615,884	51	0	0	48	99	町	
10 小金井市	32,277	418	20,171	238,648	23	3	0	16	42	金	
11 小平市	28,458	0	149	179,144	20	1	0	5	26	平	
12 日野市	22,317	0	4,064	164,565	17	0	10	8	35	日	
13 東村山市	26,784	0	11,699	264,426	20	0	0	48	68	東	
14 国分寺市	27,469	0	5,424	224,706	16	0	0	15	31	分	
15 国立市	34,878	0	10,133	285,078	26	0	0	15	41	国	
16 福生市	12,602	5,183	3,163	106,468	9	0	0	11	20	福	
17 狛江市	16,071	6,801	1,724	118,750	8	0	0	9	17	狛	
18 東大和市	24,710	10,000	6,296	202,481	18	1	0	14	33	東	
19 清瀬市	22,850	9,471	4,456	181,062	15	0	0	10	25	清	
20 東久留米市	32,071	14,295	5,420	279,542	19	5	0	18	42	久	
21 武蔵村山市	20,571	8,866	18,389	203,475	18	0	12	0	30	村	
22 多摩市	21,762	6,981	7,013	192,401	18	0	0	14	32	多	
23 稲城市	11,073	4,110	2,091	94,956	9	0	0	16	25	稲	
24 羽村市	14,903	4,998	4,371	118,538	13	0	0	7	20	羽	
25 あきる野市	17,772	7,243	1,660	144,289	12	0	0	18	30	あ	
26 西東京市	45,323	203	315	294,974	23	2	0	29	54	西	
市 計	803,653	78,865	326,394	6,409,720	560	15	22	480	1,077	市	
27 瑞穂町	10,129	3,879	2,046	79,256	5	0	0	5	10	瑞	
28 日の出町	3,820	1,152	854	37,323	3	0	0	6	9	日	
29 檜原村	3,848	1,677	610	25,754	3	0	0	0	3	檜	
30 奥多摩町	4,295	2,272	51	29,244	4	0	0	0	4	奥	
西多摩 計	22,092	8,980	3,561	171,577	15	0	0	11	26	西	
31 大島町	2,760	1,513	20	103,724	3	0	0	0	3	大	
32 利島村	794	0	435	5,431	1	0	0	0	1	利	
33 新島村	853	474	3	6,391	1	0	0	1	2	新	
34 神津島村	1,125	456	6	7,254	1	0	0	0	1	神	
35 三宅村	1,682	0	0	7,597	1	0	0	0	1	三	
36 御蔵島村	249	107	0	1,636	0	0	0	0	0	御	
37 八丈町	3,130	1,551	19	20,372	3	0	0	0	3	八	
38 青ヶ島村	0	0	0	0	0	0	0	0	0	青	
39 小笠原村	1,818	393	10	10,791	2	0	0	0	2	小	
島しょ 計	12,411	4,494	493	163,196	12	0	0	1	13	島	
町 村 計	34,503	13,474	4,054	334,773	27	0	0	12	39	町	
市町村 計	838,156	92,339	330,448	6,744,493	587	15	22	492	1,116	計	

介護保険事業会計(保険事業勘定)の状況(集計表)

(単位:千円)

区 分	決 算 額
1 保険料	80,153,968
2 国庫支出金	78,308,416
(1) 介護給付費負担金	60,087,056
(2) 調整交付金	13,233,549
(3) 地域支援事業交付金(介護予防・日常生活支援総合事業)	2,491,872
(4) 地域支援事業交付金(包括的支援事業・任意事業)	1,539,827
(5) その他の補助金	956,112
3 支払基金交付金	93,208,036
(1) 介護給付費交付金	90,310,797
(2) 地域支援事業支援交付金	2,897,239
4 都道府県支出金	51,508,775
(1) 財源補填的なもの (A)	0
うち財政安定化基金支出金	0
(2) 介護給付費負担金	49,414,140
(3) 地域支援事業負担金	2,058,770
(4) その他のもの	35,865
5 相互財政安定化事業交付金	0
6 他会計繰入金	57,493,911
(1) 財源補填的なもの (B)	0
(2) 一般会計からのもの	57,457,011
①介護給付費繰入金	41,812,862
②地域支援事業繰入金	2,218,989
③その他一般会計繰入金	13,425,160
(3) その他のもの	36,900
7 基金繰入金	4,022,147
8 繰越金	9,484,023
9 地方債	0
うち財政安定化基金貸付金	0
10 その他の収入	305,342
歳入合計(1~10) (C)	374,484,618
1 総務費	9,582,249
2 保険給付費	331,867,389
(1) 介護諸費等	331,497,869
(2) その他の給付費	2,954
(3) 審査支払手数料	366,566
3 財政安定化基金拠出金	0
4 相互財政安定化事業負担金	0
5 地域支援事業	14,257,846
(1) 介護予防・日常生活支援総合事業費	9,996,597
(2) 包括支援事業・任意事業費	4,261,249
6 保健福祉事業費	19,541
7 繰出金	2,326,544
(1) 財源補填的なもの (D)	5,525
(2) その他のもの	2,321,019
8 基金積立金	4,553,978
9 公債費	0
(1) 元利償還金	0
(2) 一時借入金利息	0
10 前年度繰上充用金	0
11 その他の支出	4,303,197
歳出合計(1~11) (E)	366,910,744
歳入歳出差引額 (C)-(E) (F)	7,573,874

(単位:千円)

区 分	決 算 額
繰越又は支払繰延等 介護諸費等 (G)	0
繰越又は支払繰延等 その他の経費	3,605
繰越又は支払繰延等 計 (H)	3,605
Gに対する介護給付費負担金等 (I)	0
うち地域支援事業に係るもの	0
介護給付費負担金、事務費、及び地域支援事業交付金精算額 精算交付額(J)	232,604
うち地域支援事業に係るもの	89,743
介護給付費負担金、事務費、及び地域支援事業交付金精算額 精算還付額(K)	2,348,715
うち地域支援事業に係るもの	281,653
(J)-(K) (L)	-2,116,111
Gに対する支払基金交付金 (M)	0
支払基金交付金精算額 精算交付額 (N)	237,979
支払基金交付金精算額 精算還付額 (O)	635,220
(N)-(O) (P)	-397,241
実質収支額 (R)+(L)+(P) (Q)	5,056,917
実質収支額 (F)-(H)+(I)+(M) (R)	7,570,269
財源補填的な都道府県支出金 (A)	0
財源補填的な他会計繰入金 (B)	0
財源補填的な繰出金 (D)	5,525
再差引収支額 (Q)-(A)-(B)+(D) (S)	5,062,442
再差引収支額 (R)-(A)-(B)+(D) (T)	7,575,794
1 職員給	4,021,198
(1) 基本給	
任期の定めのない常勤職員	2,490,838
任期付職員	4,483
再任用職員	17,527
会計年度任用職員(フルタイム)	23,212
(2) その他の手当	
任期の定めのない常勤職員	1,461,414
任期付職員	1,677
再任用職員	7,482
会計年度任用職員(フルタイム)	14,565
2 会計年度任用職員(パートタイム) 報酬等	1,462,352
3 地方公務員共済組合等負担金	838,156
4 退職金	92,339
5 その他	330,448
人件費合計(1~5)	6,744,493
事務職員数	587
技術職員数	15
会計年度任用職員(フルタイム)数	22
会計年度任用職員(パートタイム)数	492
令和7.4.1現在職員数合計	1,116

## (7) 介護保険事業会計(介護サービス事業勘定)の状況

(単位:千円)

区 分	歳 入 合 計 (A)	(A) の 内 訳							区 分	
		1 サービス収入	2 分担金及び負担金	3 使用料及び手数料	4 国庫支出金	5 都道府県支出金	6 財産収入	7 寄附金		
1 八王子 市	0	0	0	0	0	0	0	0	0	八
2 立 川 市	0	0	0	0	0	0	0	0	0	立
3 武蔵野 市	0	0	0	0	0	0	0	0	0	武
4 三 鷹 市	0	0	0	0	0	0	0	0	0	三
5 青 梅 市	0	0	0	0	0	0	0	0	0	青
6 府 中 市	0	0	0	0	0	0	0	0	0	府
7 昭 島 市	0	0	0	0	0	0	0	0	0	昭
8 調 布 市	0	0	0	0	0	0	0	0	0	調
9 町 田 市	0	0	0	0	0	0	0	0	0	町
10 小金井 市	0	0	0	0	0	0	0	0	0	金
11 小 平 市	0	0	0	0	0	0	0	0	0	平
12 日 野 市	0	0	0	0	0	0	0	0	0	日
13 東村山 市	0	0	0	0	0	0	0	0	0	東
14 国分寺 市	0	0	0	0	0	0	0	0	0	国
15 国 立 市	58,581	29,387	0	0	0	1,977	0	0	0	分
16 福 生 市	0	0	0	0	0	0	0	0	0	福
17 狛 江 市	0	0	0	0	0	0	0	0	0	狛
18 東大和 市	0	0	0	0	0	0	0	0	0	東
19 清 瀬 市	4	0	0	0	0	0	0	0	0	清
20 東久留米市	0	0	0	0	0	0	0	0	0	東
21 武蔵村山市	0	0	0	0	0	0	0	0	0	村
22 多 摩 市	0	0	0	0	0	0	0	0	0	多
23 稲 城 市	0	0	0	0	0	0	0	0	0	稲
24 羽 村 市	0	0	0	0	0	0	0	0	0	羽
25 あきる野市	0	0	0	0	0	0	0	0	0	あ
26 西東京 市	0	0	0	0	0	0	0	0	0	西
市 計	58,585	29,387	0	0	0	1,977	0	0	0	市
27 瑞 穂 町	0	0	0	0	0	0	0	0	0	瑞
28 日の出 町	0	0	0	0	0	0	0	0	0	日
29 檜 原 村	5,522	2,654	0	0	0	0	0	0	0	檜
30 奥多摩 町	0	0	0	0	0	0	0	0	0	奥
西多摩 計	5,522	2,654	0	0	0	0	0	0	0	西
31 大 島 町	0	0	0	0	0	0	0	0	0	大
32 利 島 村	0	0	0	0	0	0	0	0	0	利
33 新 島 村	0	0	0	0	0	0	0	0	0	新
34 神津島 村	0	0	0	0	0	0	0	0	0	神
35 三 宅 村	0	0	0	0	0	0	0	0	0	三
36 御蔵島 村	8	0	0	0	0	0	0	0	0	御
37 八 丈 町	0	0	0	0	0	0	0	0	0	八
38 青ヶ島 村	534	0	0	0	0	0	0	0	0	青
39 小笠原 村	178,736	27,016	0	0	0	0	0	0	0	小
島しょ 計	179,278	27,016	0	0	0	0	0	0	0	島
町 村 計	184,800	29,670	0	0	0	0	0	0	0	町
市町村 計	243,385	59,057	0	0	0	1,977	0	0	0	市

介護保険事業会計(介護サービス事業勘定)の状況(つづき)

(単位:千円)

区 分	(A) の内訳								区 分
	8 他会計繰入金 (G)	左の内訳			9 基金繰入金	10 繰越金	11 地方債	12 その他の収入	
		(1)普通会計からのもの	(2)保険事業勘定	(3)その他の会計からのもの					
1 八王子 市	0	0	0	0	0	0	0	0	八
2 立 川 市	0	0	0	0	0	0	0	0	立
3 武蔵野 市	0	0	0	0	0	0	0	0	武
4 三 鷹 市	0	0	0	0	0	0	0	0	三
5 青 梅 市	0	0	0	0	0	0	0	0	青
6 府 中 市	0	0	0	0	0	0	0	0	府
7 昭 島 市	0	0	0	0	0	0	0	0	昭
8 調 布 市	0	0	0	0	0	0	0	0	調
9 町 田 市	0	0	0	0	0	0	0	0	町
10 小金井 市	0	0	0	0	0	0	0	0	金
11 小 平 市	0	0	0	0	0	0	0	0	平
12 日 野 市	0	0	0	0	0	0	0	0	日
13 東村山 市	0	0	0	0	0	0	0	0	東
14 国分寺 市	0	0	0	0	0	0	0	0	国
15 国 立 市	27,217	27,217	0	0	0	0	0	0	分
16 福 生 市	0	0	0	0	0	0	0	0	福
17 狛 江 市	0	0	0	0	0	0	0	0	狛
18 東大和 市	0	0	0	0	0	0	0	0	東
19 清 瀬 市	4	4	0	0	0	0	0	0	清
20 東久留米市	0	0	0	0	0	0	0	0	東
21 武蔵村山市	0	0	0	0	0	0	0	0	村
22 多 摩 市	0	0	0	0	0	0	0	0	多
23 稲 城 市	0	0	0	0	0	0	0	0	稲
24 羽 村 市	0	0	0	0	0	0	0	0	羽
25 あきる野市	0	0	0	0	0	0	0	0	あ
26 西東京 市	0	0	0	0	0	0	0	0	西
市 計	27,221	27,221	0	0	0	0	0	0	市
27 瑞 穂 町	0	0	0	0	0	0	0	0	瑞
28 日の出 町	0	0	0	0	0	0	0	0	日
29 檜 原 村	1,038	1,038	0	0	0	1,830	0	0	檜
30 奥多摩 町	0	0	0	0	0	0	0	0	奥
西多摩 計	1,038	1,038	0	0	0	1,830	0	0	西
31 大 島 町	0	0	0	0	0	0	0	0	大
32 利 島 村	0	0	0	0	0	0	0	0	利
33 新 島 村	0	0	0	0	0	0	0	0	新
34 神津島 村	0	0	0	0	0	0	0	0	神
35 三 宅 村	0	0	0	0	0	0	0	0	三
36 御蔵島 村	0	0	0	0	0	8	0	0	御
37 八 丈 町	0	0	0	0	0	0	0	0	八
38 青ヶ島 村	0	0	0	0	0	534	0	0	青
39 小笠原 村	151,720	151,720	0	0	0	0	0	0	小
島しょ 計	151,720	151,720	0	0	0	542	0	0	島
町 村 計	152,758	152,758	0	0	0	2,372	0	0	町
市町村 計	179,979	179,979	0	0	0	2,372	0	0	市

介護保険事業会計(介護サービス事業勘定)の状況(つづき)

(単位:千円)

区 分	歳出合計 (B)	(B)の内訳							区 分	
		1 総務費	2 サービス事業費	3 施設整備費	4 基金積立金	5 公債費	左の内訳			
							(1)元利償還金	(2)一時借入金利息		
1 八王子 市	0	0	0	0	0	0	0	0	八立武三青	
2 立 川 市	0	0	0	0	0	0	0	0		
3 武蔵野 市	0	0	0	0	0	0	0	0		
4 三 鷹 市	0	0	0	0	0	0	0	0		
5 青 梅 市	0	0	0	0	0	0	0	0		
6 府 中 市	0	0	0	0	0	0	0	0	府昭調町金	
7 昭 島 市	0	0	0	0	0	0	0	0		
8 調 布 市	0	0	0	0	0	0	0	0		
9 町 田 市	0	0	0	0	0	0	0	0		
10 小金井 市	0	0	0	0	0	0	0	0		
11 小 平 市	0	0	0	0	0	0	0	0	平日東分国	
12 日 野 市	0	0	0	0	0	0	0	0		
13 東村山 市	0	0	0	0	0	0	0	0		
14 国分寺 市	0	0	0	0	0	0	0	0		
15 国 立 市	58,581	9,745	48,836	0	0	0	0	0		
16 福 生 市	0	0	0	0	0	0	0	0	福狛東清久	
17 狛 江 市	0	0	0	0	0	0	0	0		
18 東大和 市	0	0	0	0	0	0	0	0		
19 清 瀬 市	4	0	4	0	0	0	0	0		
20 東久留米市	0	0	0	0	0	0	0	0		
21 武蔵村山市	0	0	0	0	0	0	0	0	村多稲羽あ西	
22 多 摩 市	0	0	0	0	0	0	0	0		
23 稲 城 市	0	0	0	0	0	0	0	0		
24 羽 村 市	0	0	0	0	0	0	0	0		
25 あきる野市	0	0	0	0	0	0	0	0		
26 西東京 市	0	0	0	0	0	0	0	0	市	
市 計	58,585	9,745	48,840	0	0	0	0	0		
27 瑞 穂 町	0	0	0	0	0	0	0	0		瑞日檜奥西
28 日の出 町	0	0	0	0	0	0	0	0		
29 檜 原 村	3,950	0	2,120	0	0	0	0	0		
30 奥多摩 町	0	0	0	0	0	0	0	0		
西多摩 計	3,950	0	2,120	0	0	0	0	0		
31 大 島 町	0	0	0	0	0	0	0	0	大利新神	
32 利 島 村	0	0	0	0	0	0	0	0		
33 新 島 村	0	0	0	0	0	0	0	0		
34 神津島 村	0	0	0	0	0	0	0	0		
35 三 宅 村	0	0	0	0	0	0	0	0		三御八青小
36 御蔵島 村	0	0	0	0	0	0	0	0		
37 八 丈 町	0	0	0	0	0	0	0	0		
38 青ヶ島 村	0	0	0	0	0	0	0	0		
39 小笠原 村	178,736	5,916	172,820	0	0	0	0	0		
島しょ 計	178,736	5,916	172,820	0	0	0	0	0	島町計	
町 村 計	182,686	5,916	174,940	0	0	0	0	0		
市町村 計	241,271	15,661	223,780	0	0	0	0	0		

介護保険事業会計(介護サービス事業勘定)の状況(つづき)

(単位:千円)

区 分	(B)の内訳						区 分
	6 他会計繰出金 (H)	左の内訳		左の内訳	7 前年度繰上充用金	8 その他の支出	
		(1)普通会計に対するもの	(2)保険事業勘定に対するもの	(3)その他の会計に対するもの			
1 八王子市	0	0	0	0	0	0	八立
2 立川市	0	0	0	0	0	0	武
3 武蔵野市	0	0	0	0	0	0	三
4 三鷹市	0	0	0	0	0	0	青
5 青梅市	0	0	0	0	0	0	青
6 府中市	0	0	0	0	0	0	府
7 昭島市	0	0	0	0	0	0	昭
8 調布市	0	0	0	0	0	0	調
9 町田市	0	0	0	0	0	0	町
10 小金井市	0	0	0	0	0	0	金
11 小平市	0	0	0	0	0	0	平
12 日野市	0	0	0	0	0	0	日
13 東村山市	0	0	0	0	0	0	東
14 国分寺市	0	0	0	0	0	0	国
15 国立市	0	0	0	0	0	0	国
16 福生市	0	0	0	0	0	0	福
17 狛江市	0	0	0	0	0	0	狛
18 東大和市	0	0	0	0	0	0	東
19 清瀬市	0	0	0	0	0	0	清
20 東久留米市	0	0	0	0	0	0	東
21 武蔵村山市	0	0	0	0	0	0	村
22 多摩市	0	0	0	0	0	0	多
23 稲城市	0	0	0	0	0	0	稲
24 羽村市	0	0	0	0	0	0	羽
25 あきる野市	0	0	0	0	0	0	あ
26 西東京市	0	0	0	0	0	0	西
市 計	0	0	0	0	0	0	市
27 瑞穂町	0	0	0	0	0	0	瑞
28 日の出町	0	0	0	0	0	0	日
29 檜原村	1,830	1,830	0	0	0	0	檜
30 奥多摩町	0	0	0	0	0	0	奥
西多摩 計	1,830	1,830	0	0	0	0	西
31 大島町	0	0	0	0	0	0	大
32 利島村	0	0	0	0	0	0	利
33 新島村	0	0	0	0	0	0	新
34 神津島村	0	0	0	0	0	0	神
35 三宅村	0	0	0	0	0	0	三
36 御蔵島村	0	0	0	0	0	0	御
37 八丈町	0	0	0	0	0	0	八
38 青ヶ島村	0	0	0	0	0	0	青
39 小笠原村	0	0	0	0	0	0	小
島しょ 計	0	0	0	0	0	0	島
町 村 計	1,830	1,830	0	0	0	0	町
市町村 計	1,830	1,830	0	0	0	0	市

介護保険事業会計(介護サービス事業勘定)の状況(つづき)

(単位:千円)

区分	歳入歳出 差引額 (A)-(B)-(C)	繰越又は支払繰延等 (D)	(D)のうち 未収入特定財源 (E)	実質収支額 (A)-(B)-(D)+(E) (F)	他会計繰入金 (G)	繰出金 (H)	再差引収支額 (F)-(G)+(H) (I)	区分
1 八王子市	0	0	0	0	0	0	0	八立
2 立川市	0	0	0	0	0	0	0	武
3 武蔵野市	0	0	0	0	0	0	0	三
4 三鷹市	0	0	0	0	0	0	0	青
5 青梅市	0	0	0	0	0	0	0	
6 府中市	0	0	0	0	0	0	0	府
7 昭島市	0	0	0	0	0	0	0	昭
8 調布市	0	0	0	0	0	0	0	調
9 町田市	0	0	0	0	0	0	0	町
10 小金井市	0	0	0	0	0	0	0	金
11 小平市	0	0	0	0	0	0	0	平
12 日野市	0	0	0	0	0	0	0	日
13 東村山市	0	0	0	0	0	0	0	東
14 国分寺市	0	0	0	0	0	0	0	分
15 国立市	0	0	0	0	27,217	0	-27,217	国
16 福生市	0	0	0	0	0	0	0	福
17 狛江市	0	0	0	0	0	0	0	狛
18 東大和市	0	0	0	0	0	0	0	東
19 清瀬市	0	0	0	0	4	0	-4	清
20 東久留米市	0	0	0	0	0	0	0	久
21 武蔵村山市	0	0	0	0	0	0	0	村
22 多摩市	0	0	0	0	0	0	0	多
23 稲城市	0	0	0	0	0	0	0	稲
24 羽村市	0	0	0	0	0	0	0	羽
25 あきる野市	0	0	0	0	0	0	0	あ
26 西東京市	0	0	0	0	0	0	0	西
市計	0	0	0	0	27,221	0	-27,221	市
27 瑞穂町	0	0	0	0	0	0	0	瑞
28 日の出町	0	0	0	0	0	0	0	日
29 檜原村	1,572	0	0	1,572	1,038	1,830	2,364	檜
30 奥多摩町	0	0	0	0	0	0	0	奥
西多摩計	1,572	0	0	1,572	1,038	1,830	2,364	西
31 大島町	0	0	0	0	0	0	0	大
32 利島村	0	0	0	0	0	0	0	利
33 新島村	0	0	0	0	0	0	0	新
34 神津島村	0	0	0	0	0	0	0	神
35 三宅村	0	0	0	0	0	0	0	三
36 御蔵島村	8	0	0	8	0	0	8	御
37 八丈町	0	0	0	0	0	0	0	八
38 青ヶ島村	534	0	0	534	0	0	534	青
39 小笠原村	0	0	0	0	151,720	0	-151,720	小
島しょ計	542	0	0	542	151,720	0	-151,178	島
町村計	2,114	0	0	2,114	152,758	1,830	-148,814	町
市町村計	2,114	0	0	2,114	179,979	1,830	-176,035	計

介護保険事業会計(介護サービス事業勘定)の状況(つづき)

(単位:千円)

区 分	人件費の状況										区 分	
	1 職員給	(1)基本給				(2)その他の手当				2 会計年度任用職員(パートタイム)報酬等		
		任期の定めのない常勤職員	任期付職員	再任用職員	会計年度任用職員(フルタイム)	任期の定めのない常勤職員	任期付職員	再任用職員	会計年度任用職員(フルタイム)			
1 八王子市	0	0	0	0	0	0	0	0	0	0	0	八立武三青
2 立川市	0	0	0	0	0	0	0	0	0	0	0	府昭調町金
3 武蔵野市	0	0	0	0	0	0	0	0	0	0	0	平日東分国
4 三鷹市	0	0	0	0	0	0	0	0	0	0	0	福
5 青梅市	0	0	0	0	0	0	0	0	0	0	0	瑞
6 府中市	0	0	0	0	0	0	0	0	0	0	0	日
7 昭島市	0	0	0	0	0	0	0	0	0	0	0	檜
8 調布市	0	0	0	0	0	0	0	0	0	0	0	奥
9 町田市	0	0	0	0	0	0	0	0	0	0	0	西
10 小金井市	0	0	0	0	0	0	0	0	0	0	0	大
11 小平市	0	0	0	0	0	0	0	0	0	0	0	利
12 日野市	0	0	0	0	0	0	0	0	0	0	0	新
13 東村山市	0	0	0	0	0	0	0	0	0	0	0	神
14 国分寺市	0	0	0	0	0	0	0	0	0	0	0	三
15 国立市	3,158	2,048	0	0	0	1,110	0	0	0	48,827	0	御
16 福生市	0	0	0	0	0	0	0	0	0	0	0	八
17 狛江市	0	0	0	0	0	0	0	0	0	0	0	青
18 東大和市	0	0	0	0	0	0	0	0	0	0	0	小
19 清瀬市	0	0	0	0	0	0	0	0	0	0	0	島
20 東久留米市	0	0	0	0	0	0	0	0	0	0	0	町
21 武蔵村山市	0	0	0	0	0	0	0	0	0	0	0	計
22 多摩市	0	0	0	0	0	0	0	0	0	0	0	島
23 稲城市	0	0	0	0	0	0	0	0	0	0	0	計
24 羽村市	0	0	0	0	0	0	0	0	0	0	0	町
25 あきる野市	0	0	0	0	0	0	0	0	0	0	0	計
26 西東京市	0	0	0	0	0	0	0	0	0	0	0	村
市 計	3,158	2,048	0	0	0	1,110	0	0	0	48,827	0	計
27 瑞穂町	0	0	0	0	0	0	0	0	0	0	0	大
28 日の出町	0	0	0	0	0	0	0	0	0	0	0	利
29 檜原村	0	0	0	0	0	0	0	0	0	0	0	新
30 奥多摩町	0	0	0	0	0	0	0	0	0	0	0	神
西多摩 計	0	0	0	0	0	0	0	0	0	0	0	三
31 大島町	0	0	0	0	0	0	0	0	0	0	0	御
32 利島村	0	0	0	0	0	0	0	0	0	0	0	八
33 新島村	0	0	0	0	0	0	0	0	0	0	0	青
34 神津島村	0	0	0	0	0	0	0	0	0	0	0	小
35 三宅村	0	0	0	0	0	0	0	0	0	0	0	島
36 御蔵島村	0	0	0	0	0	0	0	0	0	0	0	町
37 八丈町	0	0	0	0	0	0	0	0	0	0	0	計
38 青ヶ島村	0	0	0	0	0	0	0	0	0	0	0	村
39 小笠原村	496	334	0	0	0	162	0	0	0	441	0	計
島しょ 計	496	334	0	0	0	162	0	0	0	441	0	計
町 村 計	496	334	0	0	0	162	0	0	0	441	0	計
市町村 計	3,654	2,382	0	0	0	1,272	0	0	0	49,268	0	計

介護保険事業会計(介護サービス事業勘定)の状況(つづき)

(単位:千円)

区 分	人件費の状況				令和7.4.1現在職員数(人)				区分		
	3 地方公務員共済 組合等負担金	4 退職金	5 その他	人件費合計 1~5	1 事務職員数	2 技術職員数	3 会計年度任用職員 (フルタイム)数	4 会計年度任用職員 (パートタイム)数		職員数合計(1~4)	
1 八王子市	0	0	0	0	0	0	0	0	0	八立武三青	
2 立川市	0	0	0	0	0	0	0	0	0		
3 武蔵野市	0	0	0	0	0	0	0	0	0		
4 三鷹市	0	0	0	0	0	0	0	0	0		
5 青梅市	0	0	0	0	0	0	0	0	0		
6 府中市	0	0	0	0	0	0	0	0	0	府昭調町金	
7 昭島市	0	0	0	0	0	0	0	0	0		
8 調布市	0	0	0	0	0	0	0	0	0		
9 町田市	0	0	0	0	0	0	0	0	0		
10 小金井市	0	0	0	0	0	0	0	0	0		
11 小平市	0	0	0	0	0	0	0	0	0	平日東分国	
12 日野市	0	0	0	0	0	0	0	0	0		
13 東村山市	0	0	0	0	0	0	0	0	0		
14 国分寺市	0	0	0	0	0	0	0	0	0		
15 国立市	608	0	0	52,593	0	0	0	0	0		
16 福生市	0	0	0	0	0	0	0	0	0	福狛東清久	
17 狛江市	0	0	0	0	0	0	0	0	0		
18 東大和市	0	0	0	0	0	0	0	0	0		
19 清瀬市	0	0	0	0	0	0	0	0	0		
20 東久留米市	0	0	0	0	0	0	0	0	0		
21 武蔵村山市	0	0	0	0	0	0	0	0	0	村多稲羽あ西	
22 多摩市	0	0	0	0	0	0	0	0	0		
23 稲城市	0	0	0	0	0	0	0	0	0		
24 羽村市	0	0	0	0	0	0	0	0	0		
25 あきる野市	0	0	0	0	0	0	0	0	0		
26 西東京市	0	0	0	0	0	0	0	0	0	市	
市 計	608	0	0	52,593	0	0	0	0	0		
27 瑞穂町	0	0	0	0	0	0	0	0	0		瑞日檜奥
28 日の出町	0	0	0	0	0	0	0	0	0		
29 檜原村	0	0	0	0	0	0	0	0	0		
30 奥多摩町	0	0	0	0	0	0	0	0	0		
西多摩 計	0	0	0	0	0	0	0	0	0		
31 大島町	0	0	0	0	0	0	0	0	0	大利新神	
32 利島村	0	0	0	0	0	0	0	0	0		
33 新島村	0	0	0	0	0	0	0	0	0		
34 神津島村	0	0	0	0	0	0	0	0	0		
35 三宅村	0	0	0	0	0	0	0	0	0		三御八青小
36 御蔵島村	0	0	0	0	0	0	0	0	0		
37 八丈町	0	0	0	0	0	0	0	0	0		
38 青ヶ島村	0	0	0	0	0	0	0	0	0		
39 小笠原村	101	18	3	1,059	1	0	0	1	2		
島しょ 計	101	18	3	1,059	1	0	0	1	2	島町計	
町 村 計	101	18	3	1,059	1	0	0	1	2		
市町村 計	709	18	3	53,652	1	0	0	1	2		

介護保険事業会計(介護サービス事業勘定)の状況(集計表)

(単位:千円)

区 分	決 算 額
1 サービス収入	59,057
2 分担金及び負担金	0
3 使用料及び手数料	0
4 国庫支出金	0
5 都道府県支出金	1,977
6 財産収入	0
7 寄附金	0
8 他会計繰入金 (G)	179,979
(1) 普通会計からのもの	179,979
(2) 保険事業勘定からのもの	0
(3) その他の会計からのもの	0
9 基金繰入金	0
10 繰越金	2,372
11 地方債	0
12 その他の収入	0
歳入合計(1~12) (A)	243,385
1 総務費	15,661
2 サービス事業費	223,780
3 施設整備費	0
4 基金積立金	0
5 公債費	0
(1) 元利償還金	0
(2) 一時借入金利子	0
6 他会計繰出金 (H)	1,830
(1) 普通会計に対するもの	1,830
(2) 保険事業勘定に対するもの	0
(3) その他の会計に対するもの	0
7 前年度繰上充用金	0
8 その他の支出	0
歳出合計(1~8) (B)	241,271
歳入歳出差引額 (A)-(B) (C)	2,114
繰越又は支払繰延等 (D)	0
うち未収入特定財源 (E)	0
実質収支額(A)-(B)-(D)+(E) (F)	2,114
他会計繰入金 (G)	179,979
繰出金 (H)	1,830
差引収支額 (F)-(G)+(H) (I)	-176,035
1 職員給	3,654
(1) 基本給	
任期の定めのない常勤職員	2,382
任期付職員	0
再任用職員	0
会計年度任用職員(フルタイム)	0
(2) その他の手当	
任期の定めのない常勤職員	1,272
任期付職員	0
再任用職員	0
会計年度任用職員(フルタイム)	0
2 会計年度任用職員(パートタイム)報酬等	49,268
3 地方公務員共済組合等負担金	709
4 退職金	18
5 その他	3
人件費合計(1~5)	53,652
事務職員数	1
技術職員数	0
会計年度任用職員(フルタイム)数	0
会計年度任用職員(パートタイム)数	1
令和7.4.1現在職員数合計	2