令和 5 年 12 月

令和４年度

市町村決算状況調査結果

東京都総務局行政部市町村課

は　じ　め　に

地方財政に関する統計調査は、「地方財政状況調査」として、地方自治法第 252 条の 17 の５第１項及び第２項の規定に基づいて総務省により毎年実施されており、その調査結果は、地方財政に関する一般的統計資料である「地方財政白書」やその資料編ともいうべき「地方財政統計年報」等として公表されています。

本資料は、この「地方財政状況調査」のうち、都内市町村及び一部事務組合に関する令和４年度の普通会計決算状況を取りまとめたものです。

社会経済状況の変化を背景に行政ニーズが多様化した現在、市町村においては、変化に的確に対応し、長期的な展望の下に地域社会づくりを推進することが求められています。そして、多様なニーズに応えていくためには、行財政改革を通じた健全な行財政基盤の確立が不可欠であり、そのためにも市町村が自らの財政状況と課題を的確に把握することが重要となっています。

また、財政状況を住民に公表し、施策の在り方について住民と意識を共有することも、住民と一体となった地域社会づくりを進める上では不可欠となっています。

本資料が、各団体の財政状況の実態を把握する上での参考資料として活用され、今後の行財政運営の一助となることを期待します。

令和５年 12 月

東京都総務局行政部市町村課

（注）１　構成比等の％は、原則として、小数点第２位を四捨五入しているため、合計しても 100％にならないことがある。

２　計数については、原則として、表示単位未満を四捨五入し端数調整をしていないため、合計等と一致しないことがある。

３　集計表・連記表等における歳入・歳出の通し番号（(例)「17　分担金及び負担金」）については、原則として「令和４年度地方財政状況調査　調査表」における番号と整合している。該当がない項目については、記載を省略している場合があるため、抜け番号が生じることがある。

目　　次

Ⅰ　市町村 ……1
　1　総括 ……2
　（1）令和４年度市町村普通会計決算の概況 ……3
　（2）決算収支の状況 ……31
　（3）普通会計以外の各会計の決算状況 ……33
　（4）過去１０年間の決算収支の状況 ……35
　（5）財政力指数等の状況 ……43

　2　集計表 ……45
　（1）繰越額等の状況 ……46
　（2）収入の状況 ……47
　（3）歳入内訳 ……53
　（4）市町村税の徴収実績 ……55
　（5）歳出の状況 ……57
　　ア　性質別経費の状況 ……57
　　イ　一部事務組合負担金等の性質別内訳の状況 ……63
　　ウ　歳出内訳及び財源内訳 ……64
　（6）普通建設事業費の状況 ……75
　　ア　補助事業費 ……75
　　イ　単独事業費 ……77
　　ウ　県営事業負担金等 ……78
　　エ　用地取得費の状況　補助事業費 ……79
　　オ　用地取得費の状況　単独事業費 ……81
　　カ　用地取得費の状況　合計 ……82
　（7）公営企業等に対する繰出し等の状況 ……84
　　ア　法非適用企業分 ……84
　　イ　法適用企業分 ……86
　（8）基金の状況 ……87
　（9）貸付金・投資及び出資金の状況 ……88
　(10) 資金収支の状況 ……90
　(11) 地方債の状況 ……91
　　ア　地方債現在高の状況 ……91
　　イ　地方債借入先別及び利率別現在高の状況 ……93
　　ウ　地方債年度別償還状況 ……94

(12) 債務負担行為の状況……96
ア　債務負担行為の状況 ……96
イ　債務負担行為に基づく歳出の状況……96
(13) 道路交通安全対策の状況……97
(14) 施設の管理費等の状況……98
(15) 道路関係経費の状況……99
(16) 一時借入金の状況……100

3　連記表……101
(1) 歳入内訳……102
(2) 歳出内訳……114
ア　性質別内訳 ……114
(ア)　人件費の状況……119
(イ)　物件費の状況……134
(ウ)　扶助費の状況……135
(エ)　補助費等の状況……137
(オ)　投資的経費の状況 ……138
その１　普通建設事業費の状況……138
１　補助事業費 ……138
２　単独事業費 ……143
３　県営事業負担金等 ……148
その２　用地取得費の状況……153
１　補助事業費 ……153
２　単独事業費 ……157
３　合計……161
イ　目的別内訳 ……165
(3) 職員給の状況……173
(4) 積立金の状況（団体別） ……175
(5) 貸付金・投資及び出資金の状況（団体別） ……177
(6) 地方債現在高の状況（団体別） ……178
(7) 債務負担行為の状況（団体別） ……185
(8) 復旧復興事業分歳入内訳 ……188
(9) 復旧復興事業分歳出内訳 ……197
ア　復旧復興事業分性質別内訳 ……197
イ　復旧復興事業分目的別内訳 ……202

4　公営事業会計……210
（1）収益事業会計決算の状況 ……211
（2）収益事業会計収益金の使途状況 ……213
（3）国民健康保険事業会計（事業勘定）の状況 ……215
（4）国民健康保険事業会計（直診勘定）の状況 ……228
（5）後期高齢者医療事業会計の状況 ……235
（6）介護保険事業会計（保険事業勘定）の状況 ……242
（7）介護保険事業会計（介護サービス事業勘定）の状況 ……253

5　個表 ……261
市町村計……262
市計……264
町村計……266
西多摩計……268
島しょ計……270
八王子市……272
立川市……274
武蔵野市……276
三鷹市……278
青梅市……280
府中市……282
昭島市……284
調布市……286
町田市……288
小金井市……290
小平市……292
日野市……294
東村山市……296
国分寺市……298
国立市……300
福生市……302
狛江市……304
東大和市……306
清瀬市……308
東久留米市……310
武蔵村山市……312
多摩市……314

稲城市……316
羽村市……318
あきる野市……320
西東京市……322
瑞穂町……324
日の出町……326
檜原村……328
奥多摩町……330
大島町……332
利島村……334
新島村……336
神津島村……338
三宅村……340
御蔵島村……342
八丈町……344
青ヶ島村……346
小笠原村……348

Ⅱ　一部事務組合……350
1　決算収支の状況……351

2　集計表……354
（1）収入の状況……355
（2）歳入内訳……357
（3）歳出の状況……361
（4）歳出内訳及び財源内訳……363
ア　性質別内訳……368
（ア）人件費の状況……371
（イ）物件費の状況……374
イ　目的別内訳……375
（5）交通災害共済事業会計決算の状況……378

3　個表……379
東京都島嶼町村一部事務組合……380
瑞穂斎場組合……381
ふじみ衛生組合……382
柳泉園組合……383

湖南衛生組合 ……384
西多摩衛生組合 ……385
多摩川衛生組合 ……386
小平・村山・大和衛生組合 ……387
東京都市町村職員退職手当組合……388
東京都市町村議会議員公務災害補償等組合 ……389
羽村・瑞穂地区学校給食組合 ……390
西秋川衛生組合 ……391
南多摩斎場組合 ……392
東京たま広域資源循環組合 ……393
立川・昭島・国立聖苑組合 ……394
東京市町村総合事務組合 ……395
多摩六都科学館組合 ……397
多摩ニュータウン環境組合 ……398
秋川流域斎場組合 ……399
稲城・府中墓苑組合 ……400
浅川清流環境組合 ……401
東京都十一市競輪事業組合 ……402
東京都六市競艇事業組合 ……404
東京都四市競艇事業組合 ……406
東京都三市収益事業組合 ……408

Ⅲ　広域連合……410
東京都後期高齢者医療広域連合……411

Ⅳ　参考資料……412
1　令和４年度の地方財政……413
2　東京都市町村決算規模の推移等 ……435
東京都市町村普通会計決算の概要 ……446
都内区市町村等の健全化判断比率等の概要 ……454
3　主な用語の説明 ……460

Ⅰ　市　町　村

1　総　　括

（１）令和４年度　市町村普通会計決算の概況

１　収　支　の　状　況

（１）決　算　規　模

令和４年度の東京都市町村普通会計の決算規模は、

歳　　入　　１兆9,892億12百万円（前年度　２兆236億21百万円）

歳　　出　　１兆8,980億78百万円（前年度　１兆9,194億18百万円）

であり、前年度に比べ、歳入は1.7％の減、歳出は1.1％の減となり、歳入、歳出ともに昨年度に引き続き減となった。

（２）決　算　収　支

形式収支は911億34百万円の黒字となり、前年度（1,042億4百万円の黒字）に比べ130億69百万円（12.5％）の減少となった。

繰越明許費等の翌年度に繰り越すべき財源は、129億17百万円となり、前年度（104億48百万円）に比べ24億69百万円（23.6％）の増加となった。

その結果、実質収支は782億18百万円となり、前年度（937億56百万円）に比べ155億38百万円（16.6％）の減少となった。なお、団体別の実質収支としては、昭和53年度以降45年連続して全団体黒字となった。

単年度収支は、155億38百万円の赤字となり、前年度（293億22百万円の黒字）に比べ448億60百万円の減少となった。

当該年度の収支の実態を示す実質単年度収支は、2億97百万円の黒字となり、前年度（502億13百万円の黒字）に比べ499億16百万円の減少となった。

決　算　規　模　及　び　収　支

（単位：百万円、％）

区分＼年度		令和４年度	令和３年度	増減額	増減率
歳入総額	A	1,989,212	2,023,621	△ 34,409	△ 1.7
歳出総額	B	1,898,078	1,919,418	△ 21,340	△ 1.1
形式収支	A-B=C	91,134	104,204	△ 13,069	△ 12.5
翌年度に繰り越すべき財源	D	12,917	10,448	2,469	23.6
実質収支	C-D=E	78,218	93,756	△ 15,538	△ 16.6
単年度収支	F	△ 15,538	29,322	△ 44,860	△ 153.0
積立金	G	37,212	30,230	6,982	23.1
繰上償還金	H	256	1,712	△ 1,457	△ 85.1
積立金取崩し額	I	21,632	11,051	10,581	95.7
実質単年度収支	F+G+H-I	297	50,213	△ 49,916	△ 99.4

実質収支等が赤字となった団体数の推移

区分＼年度	平成30	令和元	2	3	4
実質収支	0	0	0	0	0
単年度収支	23	16	11	7	28
実質単年度収支	20	19	7	4	17

（ 参 考 ）

○ 形 式 収 支 ＝ 歳入決算額 － 歳出決算額

○ 実 質 収 支 ＝ 形式収支 － 翌年度に繰り越すべき財源

（翌年度に繰り越すべき財源＝繰越明許費等繰越額－繰越事業に伴う未収入特定財源）

○ 単 年 度 収 支 ＝ 当該年度実質収支 － 前年度実質収支

○ 実質単年度収支 ＝ 単年度収支 ＋ 財政調整基金積立額
＋ 任意の地方債繰上償還額 － 財政調整基金取崩額

（3）財 政 指 標

① 実質収支比率

標準財政規模に対する実質収支額の割合を示す実質収支比率は、8.6%となり、前年度（10.3%）を1.7ポイント下回った。

（ 参 考 ）

○ 実質収支比率(%) ＝ $\dfrac{\text{実 質 収 支}}{\text{標準財政規模※}} \times 100$

※ 標準財政規模は、一般財源ベースにおける地方団体の標準的な財政規模を示すもので、理論値である。なお、決算統計上、平成20年度決算から臨時財政対策債発行可能額が含まれることとされた。

実 質 収 支 比 率 の 推 移

（単位：%）

年度	平成30	令和元	2	3	4
実質収支比率	5.3	5.2	7.3	10.3	8.6

② 経常収支比率

財政構造の弾力性を示す指標である経常収支比率は、前年度を1.5ポイント上回る89.1%となった。これは、分母である経常一般財源等が、地方税などが増加したことにより1.0%の増となったものの、分子である経常経費充当一般財源等が、物件費などが増加したことにより2.7%の増となったことによるものである。

経常収支比率が90%以上の団体は、前年度から11団体増加して21団体(17市3町１村)となった。なお、100%以上の団体は令和４年度決算において該当がなかった。

減収補塡債（特例分）、猶予特例債及び臨時財政対策債の発行額を経常一般財源等に加えない場合の経常収支比率は、前年度を0.1ポイント下回る89.9%となった。この場合でも、経常収支比率が100%以上の団体は令和４年度決算において該当がなかった。

（ 参 考 ）

$$\text{○ 経常収支比率(\%)} = \frac{\text{経常経費充当一般財源等}}{\text{経常一般財源等＋減収補塡債（特例分）＋猶予特例債※＋臨時財政対策債}} \times 100$$

※ 猶予特例債は令和２・３年度のみ発行可能

経 常 収 支 比 率 の 推 移

（単位：%）

年度	平成30	令和元	2	3	4
経常収支比率	91.8 (95.1)	92.0 (95.0)	90.5 (93.1)	87.6 (90.0)	89.1 (89.9)

※ （ ）内は、減収補塡債(特例分)、猶予特例債及び臨時財政対策債の発行額を、経常一般財源等に加えない場合の数値である。

経常一般財源等・経常経費充当一般財源等の推移

（単位: 百万円、%）

区分＼年度	平成30	令和元	2	3	4
経常一般財源等	874,379 (843,926)	886,332 (858,340)	896,830 (871,549)	939,956 (914,919)	949,313 (940,633)
増減率	△ 0.1 (△ 0.5)	1.4 (1.7)	1.2 (1.5)	4.8 (5.0)	1.0 (2.8)
経常経費充当一般財源等	802,804	815,602	811,625	823,337	845,579
増減率	1.1	1.6	△ 0.5	1.4	2.7

※ （ ）内は、減収補塡債(特例分) 、猶予特例債及び臨時財政対策債の発行額を、経常一般財源等に加えない場合の数値である。

性 質 別 経 常 収 支 比 率 の 推 移

（単位：%）

区分＼年度	平成30	令和元	2	3	4
人件費	23.2 (24.1)	23.0 (23.7)	23.1 (23.8)	22.2 (22.8)	22.1 (22.3)
物件費	18.7 (19.4)	19.0 (19.6)	19.0 (19.5)	18.7 (19.2)	19.9 (20.1)
維持補修費	1.1 (1.1)	1.1 (1.1)	1.1 (1.1)	1.0 (1.1)	1.1 (1.1)
扶助費	15.8 (16.4)	16.4 (16.9)	15.5 (16.0)	15.3 (15.7)	15.3 (15.5)
補助費等	10.8 (11.1)	10.6 (11.0)	11.7 (12.0)	11.2 (11.5)	11.1 (11.2)
公債費	9.5 (9.9)	9.2 (9.5)	9.0 (9.2)	8.6 (8.8)	8.6 (8.6)
その他	12.7 (13.1)	12.7 (13.2)	11.1 (11.5)	10.6 (10.9)	11.0 (11.1)

※ （ ）内は、減収補塡債（特例分）、猶予特例債及び臨時財政対策債の
発行額を、経常一般財源等に加えない場合の数値である。

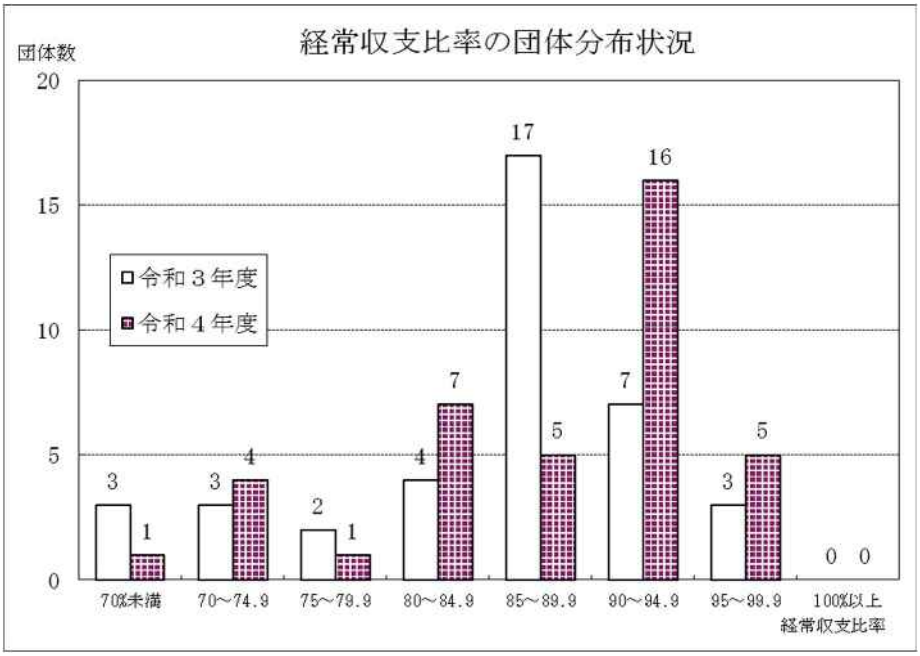

③ 公債費負担比率

公債費負担比率は、前年度を0.3ポイント下回る6.8%となった。

一般的に危険水準とされている20%を超える団体は、前年度と同様１団体（１町）となった。また、15%以上20%以下の団体は、前年度と同様１団体（１村）となった。

（ 参 考 ）

○ 公債費負担比率(%) ＝ $\dfrac{\text{公債費充当一般財源等}}{\text{一般財源等総額}} \times 100$

公 債 費 負 担 比 率 の 推 移　（単位：%）

年度	平成30	令和元	2	3	4
公債費負担比率	8.3	7.9	7.4	7.1	6.8

２　歳入の状況

令和４年度の歳入総額は、１兆9,892億12百万円で、前年度（２兆236億21百万円）に比べ344億9百万円（1.7%）の減少となった。

構成比では、地方税（38.6%）が最も高く、次いで国庫支出金（21.7%）、都支出金（13.8%）、各種交付金（6.8%）、繰越金（5.2%）の順となっている。

一般財源と特定財源の区分では、一般財源が9,981億38百万円となり、前年度（9,697億98百万円）に比べ283億40百万円（2.9%）増加した。

その増減内訳としては、歳入の根幹をなす地方税が265億74百万円（3.6%）の増、各種交付金が65億52百万円（5.1%）の増となった。一方で、地方特例交付金等は、32億76百万円（40.0%）の減となっている。

特定財源は9,910億74百万円となり、前年度（１兆538億23百万円）に比べ627億49百万円（6.0%）減少した。

その増減内訳としては、国庫支出金が671億94百万円（13.5%）の減、都支出金が95億82百万円（3.6%）の増、地方債が245億80百万円（30.9%）の減、繰越金が306億48百万円（41.8%）の増などとなっている。

歳入総額に占める一般財源の割合は、前年度から2.3ポイント増加し、50.2%となっている。

（ 参 考 ）

一般財源の定義は、統計種類に応じて各種あるが、決算統計上の定義は次のとおりである。

○　一 般 財 源 ：次の歳入の合計

・地方税　・地方譲与税　・利子割交付金
・配当割交付金　・株式等譲渡所得割交付金
・地方消費税交付金　・ゴルフ場利用税交付金
・特別地方消費税交付金　・自動車取得税交付金
・自動車税環境性能割交付金　・法人事業税交付金
・地方特例交付金等　・地方交付税
・交通安全対策特別交付金
・国有提供施設等所在市町村助成交付金　など

○　一般財源等：上記の一般財源のほか、特定財源のうち使途が特定されず一般財源同様に使用される歳入を加えた合計。決算分析上、財政指標の算出に使用される。

歳　入　決　算　額　の　内　訳

（単位：百万円、％）

区分＼年度	令和４年度		令和３年度		対前年度比較	
	決算額	構成比	決算額	構成比	増減額	増減率
歳入総額	1,989,212	100.0	2,023,621	100.0	△ 34,409	△ 1.7
一般財源	998,138	50.2	969,798	47.9	28,340	2.9
地方税	768,167	38.6	741,593	36.6	26,574	3.6
地方譲与税	7,459	0.4	7,328	0.4	131	1.8
各種交付金	135,480	6.8	128,928	6.4	6,552	5.1
地方特例交付金等	4,909	0.2	8,186	0.4	△ 3,276	△ 40.0
地方交付税	82,122	4.1	83,763	4.1	△ 1,641	△ 2.0
特定財源	991,074	49.8	1,053,823	52.1	△ 62,749	△ 6.0
国庫支出金	432,094	21.7	499,288	24.7	△ 67,194	△ 13.5
都支出金	274,638	13.8	265,056	13.1	9,582	3.6
地方債	55,096	2.8	79,676	3.9	△ 24,580	△ 30.9
繰越金	103,976	5.2	73,328	3.6	30,648	41.8
その他	125,271	6.3	136,476	6.7	△ 11,205	△ 8.2

歳入規模及び歳入構成比の推移

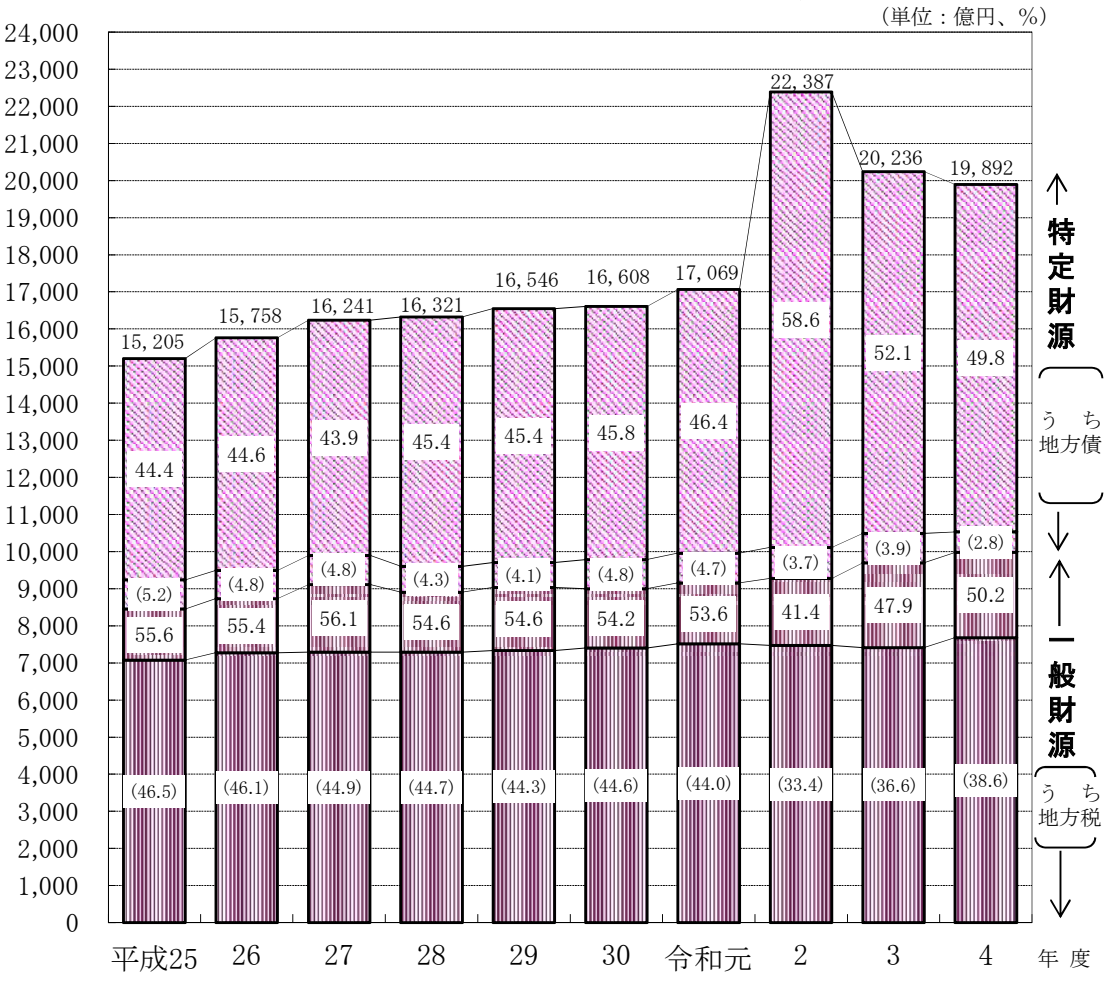

歳入の主要項目の状況は、次のとおりである。

○　地方税

地方税は、7,681億67百万円で、前年度（7,415億93百万円）に比べ265億74百万円（3.6%）増加した。

税金の種類別にみると、市町村民税は、3,725億73百万円で、前年度に比べ146億87百万円（4.1%）の増となった。法人税割は43億12百万円（15.5%）の増加となり、前年度に比べ減少した団体数は、14団体であった。

固定資産税は、3,045億65百万円で、土地課税分が21億27百万円（1.5%）の増、家屋課税分が44億89百万円（3.8%）の増、償却資産課税分が9億34百万円（2.7%）の増となったことなどにより、全体で74億４百万円（2.5%）増加した。

なお、徴収率については、現年課税分が99.5%（昨年度と同様）、滞納繰越分が42.0%（6.3ポイント減）で、全体では98.9%（昨年度と同様）となった。

地　方　税　の　種　類　別　決　算　額

（単位：百万円、%）

区分＼年度	令和４年度		令和３年度		対前年度比較	
	決算額	地方税内構成比	決算額	地方税内構成比	増減額	増減率
地方税	768,167	100.0	741,593	100.0	26,574	3.6
市町村民税	372,573	48.5	357,886	48.3	14,687	4.1
個人均等割	7,825	1.0	7,768	1.0	57	0.7
個人所得割	320,800	41.8	310,839	41.9	9,961	3.2
法人均等割	11,775	1.5	11,418	1.5	358	3.1
法人税割	32,173	4.2	27,861	3.8	4,312	15.5
固定資産税	304,565	39.6	297,161	40.1	7,404	2.5
うち土地	139,955	18.2	137,828	18.6	2,127	1.5
うち家屋	121,435	15.8	116,946	15.8	4,489	3.8
うち償却資産	34,900	4.5	33,966	4.6	934	2.7
市町村たばこ税	25,036	3.3	23,815	3.2	1,221	5.1
都市計画税	56,551	7.4	53,645	7.2	2,905	5.4
その他	9,443	1.2	9,087	1.2	357	3.9

地　方　税　の　徴　収　率　の　推　移

（単位：%）

区分＼年度	平成30	令和元	2	3	4
合計	98.5	98.6	98.6	98.9	98.9
現年課税分	99.4	99.4	99.3	99.5	99.5
滞納繰越分	39.0	40.9	42.7	48.3	42.0

○　地方交付税

地方交付税は、821億22百万円で、前年度（837億63百万円）に比べ16億41百万円（2.0%）減少した。

普通交付税は755億49百万円で、前年度に比べ16億46百万円（2.1%）の減、特別交付税は65億72百万円で、前年度に比べ５百万円（0.1%）の増となった。

普通交付税の交付団体は、前年度に比べ３団体減の30団体（17市５町８村）であった。

地　方　交　付　税　の　内　訳　等

（単位：百万円、%）

区分＼年度	令和４年度	令和３年度	対前年度比較	
	決算額	決算額	増減額	増減率
地方交付税	82,122	83,763	△ 1,641	△ 2.0
うち普通交付税	75,549	77,194	△ 1,646	△ 2.1
うち特別交付税	6,572	6,566	5	0.1
普通交付税交付団体数	30	33		△ 3

○　地方譲与税

地方譲与税は、74億59百万円で、前年度（73億28百万円）に比べ１億31百万円（1.8%）増加した。

○　各種交付金

各種交付金は、1,354億80百万円で、前年度（1,289億28百万円）に比べ65億52百万円（5.1%）の増加となった。

主なものは、株式等譲渡所得割交付金が48億30百万円（前年度比31億16百万円、39.2%の減）、地方消費税交付金が1,028億35百万円（同44億61百万円、4.5%の増）、法人事業税交付金が135億13百万円（同49億69百万円、58.2%の増）となっている。

各　種　交　付　金　の　内　訳

（単位：百万円、%）

区分＼年度	令和４年度	令和３年度	対前年度比較	
	決算額	決算額	増減額	増減率
各種交付金	135,480	128,928	6,552	5.1
利子割交付金	1,185	907	278	30.6
配当割交付金	6,300	6,507	△ 207	△ 3.2
株式等譲渡所得割交付金	4,830	7,946	△ 3,116	△ 39.2
地方消費税交付金	102,835	98,374	4,461	4.5
ゴルフ場利用税交付金	423	414	9	2.2
自動車取得税交付金	0	0	0	1,853.3
自動車税環境性能割交付金	1,871	1,603	268	16.7
法人事業税交付金	13,513	8,544	4,969	58.2
交通安全対策特別交付金	453	488	△ 35	△ 7.1
国有提供施設等所在市町村助成交付金	4,070	4,145	△ 75	△ 1.8

○　国庫支出金

国庫支出金は、4,320億94百万円で、前年度（4,992億88百万円）に比べ671億94百万円（13.5%）減少した。

主なものは、生活保護費負担金が1,015億13百万円（前年度比７億13百万円、0.7%の増）、児童保護費等負担金が589億97百万円（同26億３百万円、4.6%の増）、その他新型コロナウイルス感染症対策関係交付金等が581億６百万円（同549億７百万円、48.6%の減）、障害者自立支援給付費等負担金が476億84百万円（同12億25百万円、2.6%の増）などとなっている。

国　庫　支　出　金　の　内　訳

（単位：百万円、%）

区分＼年度	令和４年度	令和３年度	対前年度比較	
	決算額	決算額	増減額	増減率
国庫支出金	432,094	499,288	△ 67,194	△ 13.5
うち生活保護費負担金	101,513	100,800	713	0.7
うち児童保護費等負担金	58,997	56,394	2,603	4.6
うち障害者自立支援給付費等負担金	47,684	46,459	1,225	2.6
うち児童手当等交付金	38,945	40,921	△ 1,976	△ 4.8
うち普通建設事業費支出金	15,884	22,441	△ 6,557	△ 29.2
うち委託金	1,829	1,716	112	6.6
うち社会資本整備総合交付金	6,545	5,258	1,287	24.5
うち新型コロナウイルス感染症対応地方創生臨時交付金	26,145	14,152	11,993	84.7
うち子育て世帯等臨時特別支援事業費補助金	32,159	55,738	△ 23,580	△ 42.3
うちその他新型コロナウイルス感染症対策関係交付金等	58,106	113,012	△ 54,907	△ 48.6

○　都支出金

都支出金は、2,746億38百万円で、前年度（2,650億56百万円）に比べ95億82百万円（3.6%）増加した。

国庫財源を伴うものは865億19百万円（前年度比42億13百万円、5.1%の増）で、主なものは児童保護費等負担金が259億11百万円（同８億90百万円、3.6%の増）などとなっている。

また、都費のみのものは1,881億19百万円（前年度比53億69百万円、2.9%の増）で、普通建設事業費支出金が314億54百万円（同15億30百万円、5.1%の増）などとなっている。

都　支　出　金　の　内　訳

（単位：百万円、%）

区分＼年度	令和４年度	令和３年度	対前年度比較	
	決算額	決算額	増減額	増減率
都支出金	274,638	265,056	9,582	3.6
国庫財源を伴うもの	86,519	82,306	4,213	5.1
うち児童保護費等負担金	25,911	25,021	890	3.6
うち障害者自立支援給付費等負担金	23,828	23,183	645	2.8
うち児童手当等交付金	7,714	8,041	△ 327	△ 4.1
うち普通建設事業費支出金	2,948	2,745	203	7.4
うち委託金	1,855	1,477	378	25.6
うち新型コロナウイルス対策に係るもの	1,738	582	1,156	198.5
都費のみのもの	188,119	182,751	5,369	2.9
うち普通建設事業費支出金	31,454	29,924	1,530	5.1
うち新型コロナウイルス対策に係るもの	3,160	2,908	252	8.7

○　地方債

地方債発行額は、550億96百万円で、前年度（796億76百万円）に比べ245億80百万円（30.9％）減少した。

主なものは、都道府県貸付金が198億円（前年度比２億20百万円、1.1％の増）、臨時財政対策債が86億80百万円（同163億57百万円、65.3％の減）、一般単独事業債が81億77百万円（同７億49百万円、8.4％の減）などとなっている。

主　要　事　業　債　別　内　訳

（単位：百万円、％）

区分＼年度	令和４年度		令和３年度		対前年度比較	
	決算額	地方債内構成比	決算額	地方債内構成比	増減額	増減率
地方債発行額	55,096	100.0	79,676	100.0	△ 24,580	△ 30.9
公共事業等債	2,229	4.0	2,783	3.5	△ 554	△ 19.9
防災・減災・国土強靭化緊急対策事業債	4,176	7.6	3,339	4.2	837	25.1
学校教育施設等整備事業債	4,655	8.4	4,172	5.2	483	11.6
社会福祉施設整備事業債	1,102	2.0	422	0.5	680	161.0
一般廃棄物処理事業債	4,048	7.3	10,898	13.7	△ 6,850	△ 62.9
一般単独事業債	8,177	14.8	8,925	11.2	△ 749	△ 8.4
うち地方道路等整備事業債	1,268	2.3	977	1.2	292	29.9
うち(新)緊急防災・減災事業債	1,697	3.1	2,221	2.8	△ 524	△ 23.6
うち公共施設等適正管理推進事業債	1,613	2.9	1,249	1.6	365	29.2
辺地対策事業債	410	0.7	967	1.2	△ 556	△ 57.5
過疎対策事業債	50	0.1	0	0.0	50	皆増
臨時財政対策債	8,680	15.8	25,037	31.4	△ 16,357	△ 65.3
都道府県貸付金	19,800	35.9	19,580	24.6	220	1.1

（その他の収入）

○　繰越金

繰越金は、1,039億76百万円で、前年度（733億28百万円）に比べ306億48百万円（41.8％）増加した。

○　分担金及び負担金

分担金及び負担金は、88億75百万円で、前年度（86億28百万円）に比べ２億47百万円（2.9％）増加した。

○　使用料

使用料は、145億22百万円で、前年度（137億97百万円）に比べ７億25百万円（5.3％）増加した。

○　手数料

手数料は、166億16百万円で、前年度（165億５百万円）に比べ１億11百万円（0.7％）増加した。

○　財産収入

財産収入は、42億32百万円で、前年度（66億17百万円）に比べ23億84百万円（36.0％）減少した。このうち、財産運用収入は18億56百万円（前年度比16百万円、0.9％の増）となっている。

○　寄附金

寄附金は、36億99百万円で、前年度（35億75百万円）に比べ１億23百万円（3.4％）増加した。

○　繰入金

繰入金は、488億12百万円で、前年度（574億47百万円）に比べ86億35百万円（15.0％）減少した。このうち、基金からの繰入金は437億44百万円（前年度比92億38百万円、17.4％の減）となっている。基金繰入金の内訳では、財政調整基金繰入金が216億32百万円（同105億81百万円、95.7％の増）、その他特定目的基金繰入金が220億61百万円（同194億58百万円、46.9％の減）などとなっている。

○　諸収入

諸収入は、285億14百万円で、前年度（299億５百万円）に比べ13億91百万円（4.7％）減少した。このうち、雑入は184億45百万円（前年度比23億59百万円、11.3％の減）となっている。

なお、収益事業収入は82億95百万円（前年度比５億96百万円、7.7％の増）となったが、ピークであった平成２年度（445億69百万円）の20％以下となっている。

３　歳 出 の 状 況

令和４年度の歳出総額は、１兆8,980億78百万円となり、前年度（１兆9,194億18百万円）に比べ213億40百万円（1.1%）の減少となった。

（1）性 質 別 歳 出

性質別に分類した歳出決算額の概要は、次のとおりである。

歳出決算額（性質別）の内訳等

（単位：百万円、%）

区分＼年度	令和４年度		令和３年度		対前年度比較	
	決算額	構成比	決算額	構成比	増減額	増減率
歳出総額	1,898,078	100.0	1,919,418	100.0	△ 21,340	△ 1.1
義務的経費	900,146	47.4	943,727	49.2	△ 43,581	△ 4.6
人件費	243,437	12.8	241,894	12.6	1,543	0.6
扶助費	573,502	30.2	617,920	32.2	△ 44,417	△ 7.2
公債費	83,207	4.4	83,914	4.4	△ 706	△ 0.8
投資的経費	162,191	8.5	182,240	9.5	△ 20,049	△ 11.0
うち普通建設事業費	161,557	8.5	180,408	9.4	△ 18,851	△ 10.4
その他の経費	835,741	44.0	793,451	41.3	42,290	5.3
物件費	336,256	17.7	320,878	16.7	15,378	4.8
補助費等	228,323	12.0	203,701	10.6	24,622	12.1
積立金	91,522	4.8	99,250	5.2	△ 7,728	△ 7.8
繰出金	162,151	8.5	152,523	7.9	9,628	6.3
その他	17,489	0.9	17,100	0.9	390	2.3

歳出規模及び性質別構成比の推移

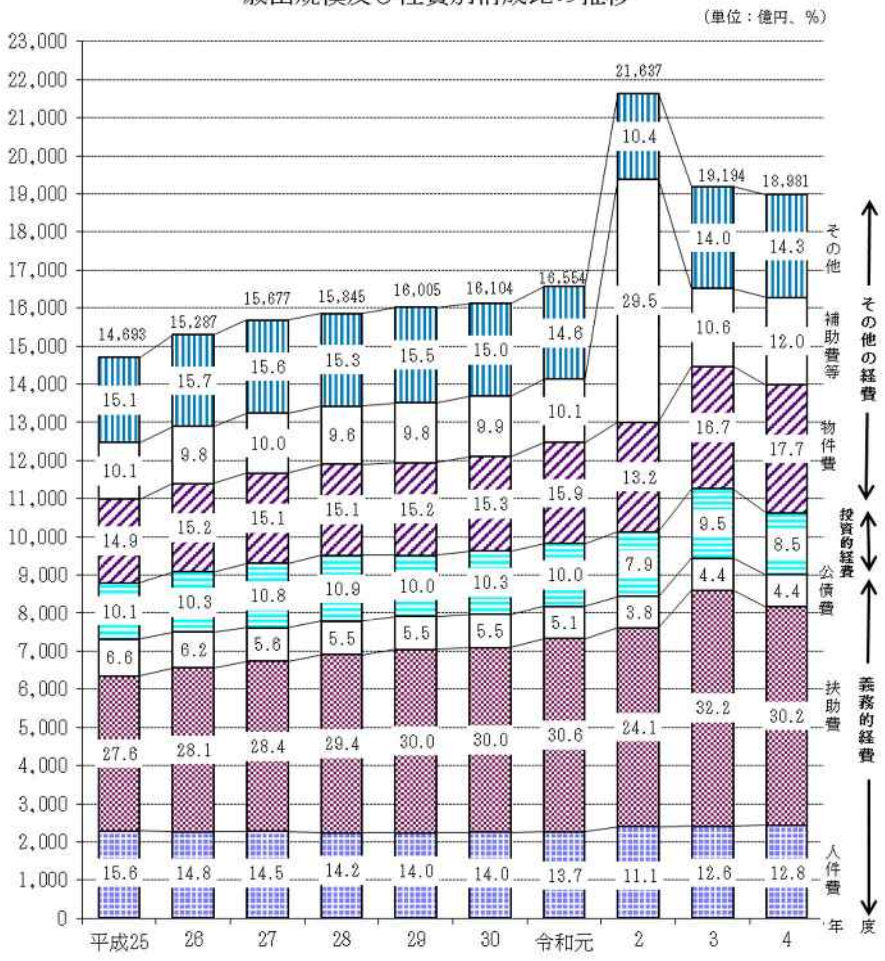

（義 務 的 経 費）

義務的経費（人件費、扶助費及び公債費）は、9,001億46百万円で、前年度（9,437億27百万円）に比べ435億81百万円（4.6%）減少した。

歳出総額に占める割合は47.4%となり、前年度（49.2%）から1.8ポイント減少した。

○ 人件費

人件費は、2,434億37百万円で、前年度（2,418億94百万円）に比べ15億43百万円（0.6%）増加した。内訳は、職員給が1,439億３百万円、退職金が135億78百万円などとなっている。

歳出総額に占める割合は12.8%となり、前年度（12.6%）から0.2ポイント増加した。

人 件 費 の 内 訳

（単位：百万円、%）

区分＼年度	令和４年度	令和３年度	対前年度比較	
	決算額	決算額	増減額	増減率
人件費	243,437	241,894	1,543	0.6
職員給	143,903	143,662	241	0.2
退職金	13,578	13,867	△ 288	△ 2.1
共済等負担金	30,835	30,224	611	2.0
その他	55,120	54,140	980	1.8

※退職金には退職手当組合加入団体の組合負担金を含んでいる。

○ 扶助費

扶助費は、5,735億２百万円で、前年度（6,179億20百万円）に比べ444億17百万円（7.2%）減少した。

主なものは、児童福祉費が2,606億49百万円、社会福祉費が1,583億81百万円、生活保護費が1,346億19百万円などとなっている。

歳出総額に占める割合は30.2%となり、前年度（32.2%）から２ポイント減少した。

扶 助 費 の 内 訳

（単位：百万円、%）

区分＼年度	令和４年度	令和３年度	対前年度比較	
	決算額	決算額	増減額	増減率
扶助費	573,502	617,920	△ 44,417	△ 7.2
社会福祉費	158,381	154,757	3,623	2.3
老人福祉費	2,356	2,412	△ 56	△ 2.3
児童福祉費	260,649	310,105	△ 49,456	△ 15.9
生活保護費	134,619	133,775	844	0.6
その他	17,498	16,870	628	3.7

○　公債費

公債費は、832億７百万円で、前年度（839億14百万円）に比べ７億６百万円（0.8%）減少した。

歳出総額に占める割合は4.4%となり、前年度（4.4%）と同様であった。

公　債　費　の　状　況

（単位：百万円、%）

年度／区分	令和４年度	令和３年度	対前年度比較	
	決算額	決算額	増減額	増減率
公債費	83,207	83,914	△ 706	△ 0.8

（投 資 的 経 費）

投資的経費（普通建設事業費、災害復旧事業費及び失業対策事業費）は、1,621億91百万円で、前年度（1,822億40百万円）に比べ200億49百万円（11.0%）減少した。

また、歳出総額に占める割合は8.5%となり、前年度（9.5%）か1.0ポイント減少した。

投 資 的 経 費 の 内 訳

（単位：百万円、%）

区分＼年度	令和４年度	令和３年度	対前年度比較	
	決算額	決算額	増減額	増減率
投資的経費	162,191	182,240	△ 20,049	△ 11.0
普通建設事業費	161,557	180,408	△ 18,851	△ 10.4
災害復旧事業費	634	1,832	△ 1,198	△ 65.4
失業対策事業費	0	0	0	0.0

投資的経費の決算額及び構成比の推移

（単位：億円、%）

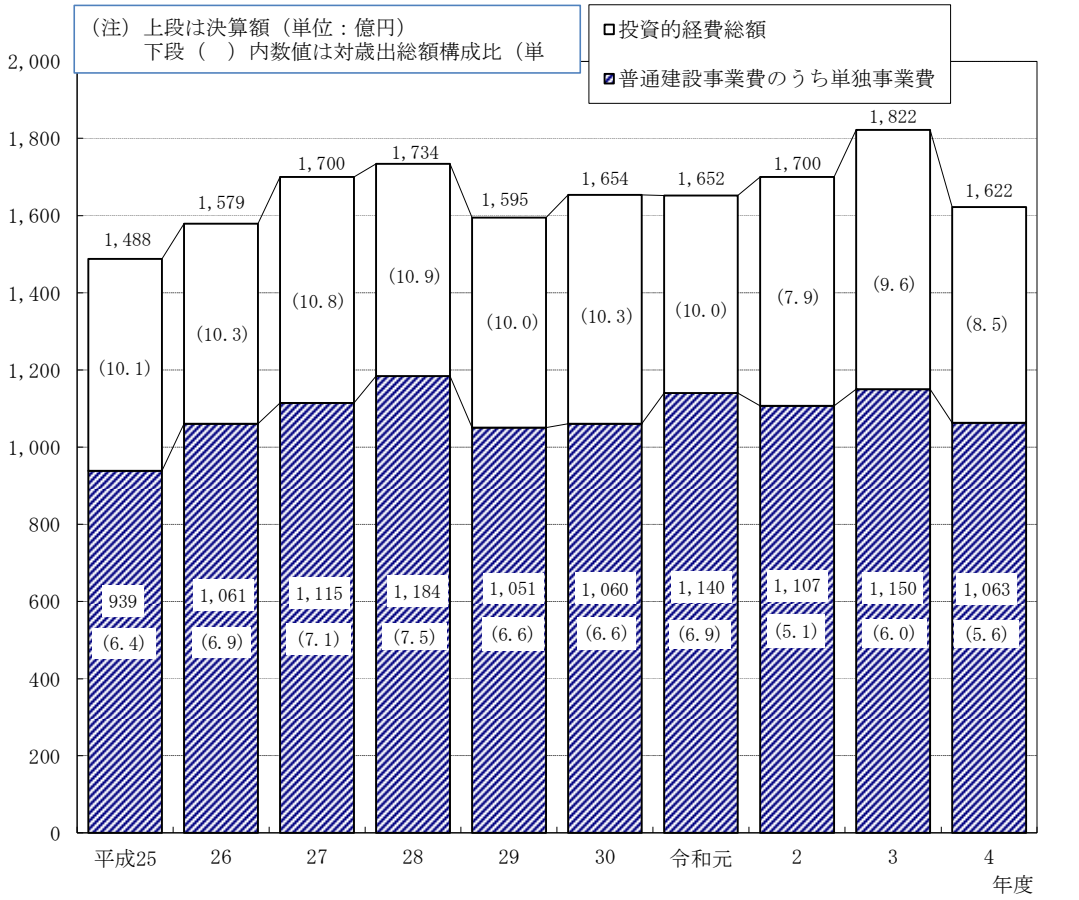

○ 普通建設事業費

普通建設事業費は1,615億57百万円で、前年度（1,804億８百万円）に比べ188億51百万円（10.4%）減少した。

補助事業費は539億33百万円で、前年度（616億12百万円）に比べ76億78百万円（12.5%）減少した。

また、単独事業費は1,063億14百万円で、前年度（1,149億94百万円）に比べ86億80百万円（7.5%）減少した。

普 通 建 設 事 業 費 の 内 訳

（単位：百万円、％）

区分＼年度	令和４年度	令和３年度	対前年度比較	
	決算額	決算額	増減額	増減率
普通建設事業費	161,557	180,408	△ 18,851	△ 10.4
補助事業費	53,933	61,612	△ 7,678	△ 12.5
単独事業費	106,314	114,994	△ 8,680	△ 7.5
その他	1,310	3,802	△ 2,492	△ 65.5

・ **用地取得費**

普通建設事業費のうち用地取得費は、237億85百万円で、前年度（256億45百万円）に比べ18億60百万円（7.3％）減少した。

用地取得費の普通建設事業費に占める割合は14.7％となり、前年度（14.2％）から0.5ポイント増加した。

用 地 取 得 費 の 状 況

区分＼年度		令和４年度	令和３年度
用地取得費（百万円）	A	23,785	25,645
普通建設事業費に占める割合（％）		14.7	14.2
決算額に係る用地取得面積（㎡）	B	145,509	402,624
取得用地単価（円）	A×百万円／B	163,461	63,695

（その他の経費）

その他の経費（物件費、補助費等、積立金、繰出金など）は、8,357億41百万円で、前年度（7,934億51百万円）に比べ422億90百万円（5.3％）増加した。

歳出総額に占める割合は44.0％となり、前年度（41.3％）から2.7ポイント増加した。

そ の 他 の 経 費 の 内 訳

（単位：百万円、％）

区分＼年度	令和４年度	令和３年度	対前年度比較	
	決算額	決算額	増減額	増減率
その他の経費	835,741	793,451	42,290	5.3
物件費	336,256	320,878	15,378	4.8
維持補修費	12,107	11,826	280	2.4
補助費等	228,323	203,701	24,622	12.1
積立金	91,522	99,250	△ 7,728	△ 7.8
繰出金	162,151	152,523	9,628	6.3
その他	5,383	5,274	109	2.1

○　物件費

物件費は、3,362億56百万円で、前年度（3,208億78百万円）に比べ153億78百万円（4.8%）増加した。

主なものは委託料であり、2,516億34百万円となっている。

歳出総額に占める割合は17.7%となり、前年度（16.7%）から1.0ポイント増加した。

物　件　費　の　内　訳

（単位：百万円、%）

区分＼年度	令和４年度	令和３年度	対前年度比較	
	決算額	決算額	増減額	増減率
物件費	336,256	320,878	15,378	4.8
旅費	1,157	991	166	16.7
交際費	45	17	29	170.5
需用費	39,468	34,435	5,033	14.6
役務費	9,305	8,883	422	4.8
備品購入費	3,646	4,296	△ 650	△ 15.1
委託料	251,634	242,404	9,230	3.8
その他	31,001	29,852	1,149	3.8

○　補助費等

補助費等は、2,283億23百万円で、前年度（2,037億１百万円）に比べ246億22百万円（12.1%）増加した。

主なものは、補助交付金が832億97百万円、負担金・寄附金が769億75百万円などとなっている。

歳出総額に占める割合は12.0%となり、前年度（10.6%）から1.4ポイント増加した。

補　助　費　等　の　内　訳

（単位：百万円、%）

区分＼年度	令和４年度	令和３年度	対前年度比較	
	決算額	決算額	増減額	増減率
補助費等	228,323	203,701	24,622	12.1
負担金・寄附金	76,975	78,693	△ 1,718	△ 2.2
国・都に対するもの	47,367	47,063	304	0.6
一部事務組合に対するもの	20,967	21,607	△ 640	△ 3.0
その他	8,641	10,023	△ 1,382	△ 13.8
補助交付金	83,297	73,657	9,640	13.1
その他	68,050	51,351	16,700	32.5

○　積立金

積立金は、915億22百万円で、前年度（992億50百万円）に比べ77億28百万円（7.8%）減少した。

内訳では、財政調整基金が372億12百万円、減債基金が２億34百万円、その他特定目的基金が540億75百万円となっている。

歳出総額に占める割合は4.8%となり、前年度（5.2%）から0.4ポイント減少した。

積　立　金　の　内　訳

（単位：百万円、%）

区分＼年度	令和４年度 決算額	令和３年度 決算額	対前年度比較 増減額	対前年度比較 増減率
積立金	91,522	99,250	△ 7,728	△ 7.8
財政調整基金	37,212	30,230	6,982	23.1
減債基金	234	2,139	△ 1,905	△ 89.0
その他特定目的基金	54,075	66,880	△ 12,805	△ 19.1

○　繰出金

繰出金は、1,621億51百万円で、前年度（1,525億23百万円）に比べ96億28百万円（6.3%）増加した。

主なものは、介護保険事業会計（保険事業勘定）への繰出金が544億55百万円、後期高齢者医療事業会計への繰出金が518億63百万円、国民健康保険事業会計（事業勘定）への繰出金が503億51百万円、などとなっている。

歳出総額に占める割合は8.5%となり、前年度（7.9%）から0.6ポイント増加した。

繰　出　金　の　内　訳

（単位：百万円、%）

区分＼年度	令和４年度 決算額	令和３年度 決算額	対前年度比較 増減額	対前年度比較 増減率
繰出金	162,151	152,523	9,628	6.3
公営企業（法非適）	4,864	4,268	596	14.0
下水道事業会計	1,275	1,379	△ 104	△ 7.5
簡易水道事業会計	457	561	△ 104	△ 18.6
宅地造成事業会計	1,494	869	625	71.8
その他の企業会計	1,639	1,459	180	12.3
国保会計（事業勘定）	50,351	46,874	3,477	7.4
国保会計（直診勘定）	247	176	71	40.0
後期高齢者医療事業会計	51,863	47,472	4,391	9.2
介護会計（保険勘定）	54,455	53,544	911	1.7
介護会計（ｻｰﾋﾞｽ勘定）	162	157	5	3.3
その他	209	32	177	560.5

（２）目 的 別 歳 出

目的別に歳出構成比をみると、最も高いのは民生費（48.0%）であり、以下、総務費（12.2%）、教育費（11,6%）、衛生費（10.5%）、土木費（7.6%）の順となっている。

なお、民生費は、平成６年度以降29年連続して目的別構成比で第１位となっている。

主 要 目 的 別 歳 出 決 算 額

（単位：百万円、%）

区分＼年度	令和４年度		令和３年度		対前年度比較	
	決算額	歳出構成比	決算額	歳出構成比	増減額	増減率
歳出総額	1,898,078	100.0	1,919,418	100.0	△ 21,340	△ 1.1
うち総務費	232,351	12.2	226,594	11.8	5,757	2.5
うち民生費	912,005	48.0	925,043	48.2	△ 13,039	△ 1.4
うち衛生費	199,841	10.5	208,549	10.9	△ 8,707	△ 4.2
うち土木費	144,927	7.6	136,722	7.1	8,205	6.0
うち消防費	54,256	2.9	55,236	2.9	△ 980	△ 1.8
うち教育費	219,475	11.6	231,563	12.1	△ 12,087	△ 5.2
うち災害復旧費	634	0.0	1,832	0.1	△ 1,198	△ 65.4
うち公債費	83,208	4.4	83,914	4.4	△ 706	△ 0.8

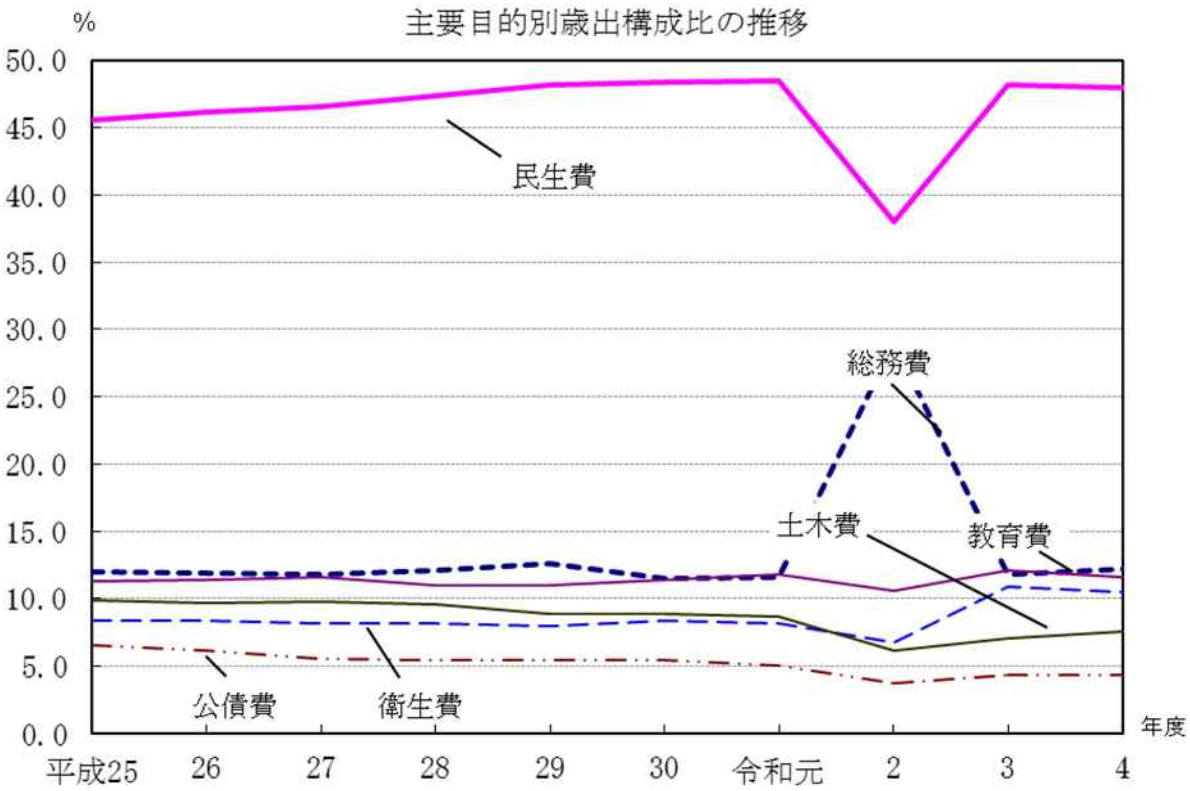

費目別の主な特徴は、次のとおりである。

○　総務費

総務費は、2,323億51百万円で、前年度（2,265億94百万円）に比べ57億57百万円（2.5%）増加した。

主なものは、総務管理費が1,982億39百万円などとなっている。

前年度に比べ増加しているのは、財政調整基金への積立額の増加などに伴う総務管理費59億49百万円（3.1%）の増などによる。

総　務　費　の　内　訳

（単位：百万円、%）

区分＼年度	令和４年度	令和３年度	対前年度比較	
	決算額	決算額	増減額	増減率
総務費	232,351	226,594	5,757	2.5
総務管理費	198,239	192,290	5,949	3.1
徴税費	16,978	15,806	1,172	7.4
戸籍・住民基本台帳費	11,725	12,021	△ 296	△ 2.5
選挙費	3,614	4,607	△ 992	△ 21.5
統計調査費	733	820	△ 87	△ 10.7
監査委員費	1,062	1,050	12	1.1

○　民生費

民生費は、9,120億５百万円で、前年度（9,250億43百万円）に比べ130億39百万円（1.4%）減少した。

主なものは、児童福祉費が3,774億87百万円、社会福祉費が2,618億80百万円、生活保護費が1,456億32百万円などとなっている。

前年度に比べ減少しているのは、児童福祉費397億87百万円（9.5%）の減などによる。

民　生　費　の　内　訳

（単位：百万円、%）

区分＼年度	令和４年度	令和３年度	対前年度比較	
	決算額	決算額	増減額	増減率
民生費	912,005	925,043	△ 13,039	△ 1.4
社会福祉費	261,880	242,602	19,278	7.9
老人福祉費	126,990	120,357	6,633	5.5
児童福祉費	377,487	417,274	△ 39,787	△ 9.5
生活保護費	145,632	144,795	837	0.6
災害救助費	15	15	1	3.8

○　衛生費

衛生費は、1,998億41百万円で、前年度（2,085億49百万円）に比べ87億７百万円（4.2%）減少した。

主なものは、保健衛生費が1,073億92百万円、清掃費が895億２百万円などとなっている。

前年度に比べ減少しているのは、清掃費128億19百万円（12.5%）の減などによる。

衛　生　費　の　内　訳

（単位：百万円、%）

区分＼年度	令和４年度	令和３年度	対前年度比較	
	決算額	決算額	増減額	増減率
衛生費	199,841	208,549	△ 8,707	△ 4.2
保健衛生費	107,392	101,682	5,709	5.6
結核対策費	574	544	30	5.6
保健所費	2,374	4,002	△ 1,628	△ 40.7
清掃費	89,502	102,321	△ 12,819	△ 12.5

○　土木費

土木費は1,449億27百万円で、前年度（1,367億22百万円）に比べ82億５百万円（6.0%）増加した。

主なものは、都市計画費が967億74百万円、道路橋りょう費が329億83百万円などとなっている。

前年度に比べ増加しているのは、都市計画費64億98百万円（7.2%）の増などによる。

土　木　費　の　内　訳

（単位：百万円、%）

区分＼年度	令和４年度	令和３年度	対前年度比較	
	決算額	決算額	増減額	増減率
土木費	144,927	136,722	8,205	6.0
土木管理費	9,954	9,997	△ 43	△ 0.4
道路橋りょう費	32,983	31,356	1,627	5.2
河川費	765	891	△ 125	△ 14.1
港湾費	21	19	2	8.1
都市計画費	96,774	90,277	6,498	7.2
住宅費	4,419	4,171	248	5.9
空港費	10	10	0	1.0

○　教育費

教育費は、2,194億75百万円で、前年度（2,315億63百万円）に比べ120億87百万円（5.2%）減少した。

主なものは、教育総務費が519億25百万円、小学校費が503億54百万円などとなっている。

前年度に比べ減少しているのは、教育総務費128億62百万円（19.9%）の減、体育施設費27億47百万円（14.7%）の減などによる。

教　育　費　の　内　訳

（単位：百万円、%）

区分＼年度	令和４年度 決算額	令和３年度 決算額	対前年度比較 増減額	対前年度比較 増減率
教育費	219,475	231,563	△ 12,087	△ 5.2
教育総務費	51,925	64,787	△ 12,862	△ 19.9
小学校費	50,354	49,721	633	1.3
中学校費	30,123	29,973	150	0.5
幼稚園費	703	757	△ 53	△ 7.1
社会教育費	39,418	35,312	4,106	11.6
体育施設費	15,931	18,678	△ 2,747	△ 14.7
学校給食費	31,022	32,335	△ 1,313	△ 4.1

４　将来にわたる財政負担

市町村の将来にわたる財政負担について、地方債現在高及び債務負担行為翌年度以降支出予定額を負担増要因、積立金現在高を負担減要因とみなして分析すると、その主な特徴は次のとおりである。

（１）将来にわたる財政負担

債務負担行為翌年度以降支出予定額が増加したものの、地方債現在高が減少し、積立金現在高が増加した結果、将来にわたる財政負担（地方債現在高＋債務負担行為翌年度以降支出予定額－積立金現在高）は、8,335億46百万円となり、前年度（8,727億31百万円）に比べ391億85百万円（4.5%）減少した。

将来にわたる財政負担の標準財政規模に対する割合は91.1%となり、前年度（96.3%）から5.2ポイント減少した。

将来にわたる財政負担の状況

（単位：百万円、%）

区分＼年度		令和４年度	令和３年度	対前年度比較	
		決算額	決算額	増減額	増減率
地方債現在高	A	835,754	860,415	△ 24,661	△ 2.9
債務負担行為翌年度以降支出予定額	B	500,830	467,350	33,479	7.2
積立金現在高	C	503,038	455,034	48,004	10.5
将来にわたる財政負担	A+B-C	833,546	872,731	△ 39,185	△ 4.5
標準財政規模	D	914,701	905,944	8,757	1.0
将来にわたる財政負担の標準財政規模比	(A+B-C)/D×100	91.1	96.3		

※標準財政規模は、臨時財政対策債発行可能額を含めた数値である。

将来にわたる財政負担の対標準財政規模比の推移

（単位：%）

年度	平成25	26	27	28	29	30	令和元	2	3	4
将来にわたる財政負担(A+B-C)/D×100	123.5	114.3	107.7	110.5	105.5	105.1	105.1	103.9	96.3	91.1

※標準財政規模は、臨時財政対策債発行可能額を含めた数値である。

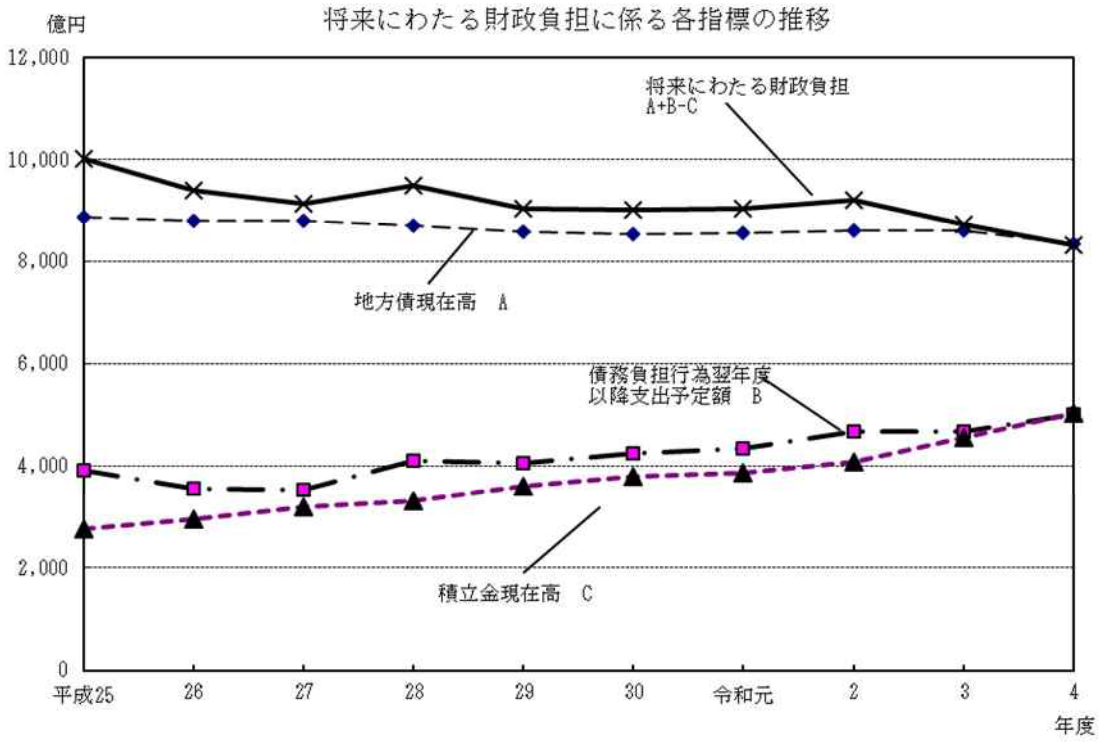

（２）地方債現在高

地方債現在高は、8,357億54百万円で、前年度（8,604億15百万円）に比べ246億61百万円（2.9%）減少した。

主なものは、臨時財政対策債が3,209億35百万円、都道府県貸付金が2,333億35百万円、学校教育施設等整備事業債が764億70億円などとなっている。

前年度に比べ減少しているのは、臨時財政対策債198億55百万円（5.8%）の減などによるものである。

地　方　債　現　在　高　の　内　訳

（単位：百万円、%）

区分＼年度	令和４年度		令和３年度		対前年度比較	
	現在高	地方債内構成比	現在高	地方債内構成比	増減額	増減率
地方債現在高	835,754	100.0	860,415	100.0	△ 24,661	△ 2.9
公共事業等債	20,319	2.4	19,950	2.3	369	1.8
防災・減災・国土強靭化対策事業債	9,257	1.1	4,978	0.6	4,279	85.9
(旧)緊急防災・減災事業債	340	0.0	951	0.1	△ 610	△ 64.2
全国防災事業債	1,122	0.1	1,345	0.2	△ 224	△ 16.6
学校教育施設等整備事業債	76,470	9.1	80,100	9.3	△ 3,630	△ 4.5
社会福祉施設整備事業債	9,332	1.1	9,337	1.1	△ 5	△ 0.1
一般廃棄物処理事業債	31,386	3.8	28,741	3.3	2,645	9.2
一般単独事業債	74,733	8.9	74,605	8.7	128	0.2
うち地方道路等整備事業債	16,012	1.9	16,747	1.9	△ 735	△ 4.4
うち(新)緊急防災・減災事業債	16,067	1.9	15,863	1.8	204	1.3
うち公共施設等適正管理推進事業債	7,694	0.9	6,317	0.7	1,377	21.8
辺地対策事業債	4,680	0.6	4,945	0.6	△ 265	△ 5.4
過疎対策事業債	3,962	0.5	4,089	0.5	△ 128	△ 3.1
減収補塡債	2,044	0.2	2,110	0.2	△ 66	△ 3.1
減収補塡債特例分	1,239	0.1	1,332	0.2	△ 93	△ 7.0
減税補塡債	5,089	0.6	7,824	0.9	△ 2,735	△ 35.0
臨時財政対策債	320,935	38.4	340,789	39.6	△ 19,855	△ 5.8
都道府県貸付金	233,335	27.9	235,351	27.4	△ 2,016	△ 0.9

（３）債務負担行為翌年度以降支出予定額

債務負担行為翌年度以降支出予定額（その他実質的な債務負担を含む。）は、5,008億30百万円で、前年度（4,673億50百万円）に比べ334億79百万円（7.2%）増加した。

主なものは、物件の購入等に係るものが2,304億58百万円、その他に係るものが2,630億74百万円などとなっている。

前年度に比べ増加しているのは、その他に係るもの216億74百万円（9.0%）の増などによるものである。

債務負担行為翌年度以降支出予定額の内訳

（単位：百万円、%）

区分＼年度	令和４年度	令和３年度	対前年度比較	
	計上額	計上額	増減額	増減率
債務負担行為翌年度以降支出予定額	500,761	467,282	33,479	7.2
物件の購入等	230,458	218,030	12,427	5.7
債務保証・損失補償	7,229	7,851	△ 622	△ 7.9
その他	263,074	241,400	21,674	9.0
その他実質的な債務負担	68	68	0	0.0
計	500,830	467,350	33,479	7.2

（４）積立金現在高

積立金現在高は、5,030億38百万円で、前年度（4,550億34百万円）に比べ480億４百万円（10.5%）増加した。

内訳では、財政調整基金が1,639億21百万円、減債基金が64億90百万円、その他特定目的基金が3,326億26百万円となっている。

前年度に比べ増加しているのは、その他特定目的基金322億40百万円（10.7%）の増などによるものである。

積　立　金　現　在　高　の　内　訳

（単位：百万円、%）

区分＼年度	令和４年度	令和３年度	対前年度比較	
	現在高	現在高	増減額	増減率
積立金現在高	503,038	455,034	48,004	10.5
財政調整基金	163,921	148,341	15,580	10.5
減債基金	6,490	6,306	184	2.9
その他特定目的基金	332,626	300,386	32,240	10.7

（別　表）

公債費負担比率・経常収支比率対前年度比較

（単位：％、ポイント）

区分 / 団体	公債費負担比率			経常収支比率		
	令和４年度	令和３年度	増減	令和４年度	令和３年度	増減
八王子市	8.6	8.7	△0.1	86.7	85.7	1.0
立川市	4.7	5.0	△0.3	82.2	86.8	△4.6
武蔵野市	2.6	2.8	△0.2	81.2	84.2	△3.0
三鷹市	7.4	8.7	△1.3	89.5	91.5	△2.0
青梅市	7.9	8.1	△0.2	93.3	93.1	0.2
府中市	4.4	4.9	△0.5	82.9	85.1	△2.2
昭島市	7.1	6.5	0.6	93.9	84.1	9.8
調布市	5.5	5.5	0.0	90.7	89.8	0.9
町田市	6.4	6.8	△0.4	91.2	86.7	4.5
小金井市	6.9	7.4	△0.5	94.0	92.2	1.8
小平市	5.9	6.6	△0.7	85.2	83.1	2.1
日野市	7.1	7.0	0.1	90.9	87.6	3.3
東村山市	9.2	11.9	△2.7	92.5	86.7	5.8
国分寺市	6.0	5.9	0.1	94.2	94.3	△0.1
国立市	8.2	8.5	△0.3	99.1	97.4	1.7
福生市	3.9	4.3	△0.4	84.6	85.7	△1.1
狛江市	7.2	7.9	△0.7	85.4	87.7	△2.3
東大和市	6.8	7.4	△0.6	92.8	90.8	2.0
清瀬市	8.7	9.0	△0.3	92.0	88.5	3.5
東久留米市	6.9	7.0	△0.1	92.3	89.0	3.3
武蔵村山市	6.7	6.6	0.1	92.6	88.3	4.3
多摩市	5.6	4.6	1.0	87.2	85.5	1.7
稲城市	7.9	8.7	△0.8	90.1	88.2	1.9
羽村市	5.9	5.9	0.0	95.6	91.4	4.2
あきる野市	9.4	10.6	△1.2	97.1	92.3	4.8
西東京市	8.6	9.3	△0.7	93.1	89.5	3.6
市計	6.7	7.0	△0.3	89.2	87.8	1.4
瑞穂町	5.6	5.1	0.5	90.1	85.2	4.9
日の出町	8.3	8.1	0.2	97.9	97.2	0.7
檜原村	4.6	4.6	0.0	73.2	73.4	△0.2
奥多摩町	5.0	5.2	△0.2	72.8	72.4	0.4
大島町	23.1	20.8	2.3	94.4	87.4	7.0
利島村	7.6	7.1	0.5	84.8	84.9	△0.1
新島村	13.3	11.7	1.6	79.0	73.5	5.5
神津島村	7.4	8.3	△0.9	74.7	66.7	8.0
三宅村	15.6	11.7	3.9	83.0	69.1	13.9
御蔵島村	6.3	6.2	0.1	69.9	77.5	△7.6
八丈町	13.8	12.8	1.0	84.8	78.3	6.5
青ヶ島村	2.4	2.5	△0.1	96.9	95.2	1.7
小笠原村	7.4	15.0	△7.6	73.9	69.9	4.0
町村計	9.7	9.6	0.1	85.8	81.3	4.5
市町村計	6.8	7.1	△0.3	89.1	87.6	1.5

※　経常収支比率は、経常一般財源等に減収補填債（特例分）、猶予特例債（令和２・３年度のみ発行可能）及び臨時財政対策債の発行額を加えた率である。

令和４年度市町村普通会計決算概要

１　収支の状況

（単位：百万円、％）

区分＼年度		令和４年度	令和３年度	対前年度増減額		対前年度増減率	
				４年度	３年度	４年度	３年度
歳入総額	A	1,989,212	2,023,621	△ 34,409	△ 215,108	△ 1.7	△ 9.6
歳出総額	B	1,898,078	1,919,418	△ 21,340	△ 244,320	△ 1.1	△ 11.3
形式収支	A-B=C	91,134	104,204	△ 13,069	29,212	△ 12.5	39.0
翌年度に繰り越すべき財源	D	12,917	10,448	2,469	△ 169	23.6	△ 1.6
実質収支	C-D=E	78,218	93,756	△ 15,538	29,381	△ 16.6	45.6
単年度収支	F	△ 15,538	29,322	△ 44,860	9,770	△ 153.0	50.0
積立金	G	37,212	30,230	6,982	7,654	23.1	33.9
繰上償還金	H	256	1,712	△ 1,457	1,604	△ 85.1	1,479.2
積立金取崩し額	I	21,632	11,051	10,581	△ 5,702	95.7	△ 34.0
実質単年度収支	F+G+H-I	297	50,213	△ 49,916	24,730	△ 99.4	97.0

２　歳入の状況

（単位：百万円、％）

区分＼年度	令和４年度		令和３年度		対前年度増減額		対前年度増減率		増減
	決算額	構成比	決算額	構成比	４年度	３年度	４年度	３年度	寄与率
歳入総額	1,989,212	100.0	2,023,621	100.0	△ 34,409	△ 215,108	△ 1.7	△ 9.6	100.0
一般財源	998,138	50.2	969,798	47.9	28,340	42,183	2.9	4.5	△ 82.4
地方税	768,167	38.6	741,593	36.6	26,574	△ 5,516	3.6	△ 0.7	△ 77.2
地方譲与税	7,459	0.4	7,328	0.4	131	150	1.8	2.1	△ 0.4
利子割交付金	1,185	0.1	907	0.0	278	△ 73	30.6	△ 7.4	△ 0.8
配当割交付金	6,300	0.3	6,507	0.3	△ 207	1,774	△ 3.2	37.5	0.6
株式等譲渡所得割交付金	4,830	0.2	7,946	0.4	△ 3,116	2,445	△ 39.2	44.5	9.1
地方消費税交付金	102,835	5.2	98,374	4.9	4,461	8,632	4.5	9.6	△ 13.0
ゴルフ場利用税交付金	423	0.0	414	0.0	9	58	2.2	16.2	0.0
特別地方消費税交付金	－	－	－	－	－	－	－	－	－
自動車取得税交付金	0	0.0	0	0.0	0	△ 1	1,853.3	△ 97.8	0.0
自動車税環境性能割交付金	1,871	0.1	1,603	0.1	268	360	16.7	28.9	△ 0.8
法人事業税交付金	13,513	0.7	8,544	0.4	4,969	5,566	58.2	186.9	△ 14.4
地方特例交付金等	4,909	0.2	8,186	0.4	△ 3,276	3,360	△ 40.0	69.6	9.5
地方交付税	82,122	4.1	83,763	4.1	△ 1,641	25,271	△ 2.0	43.2	4.8
交通安全対策特別交付金	453	0.0	488	0.0	△ 35	△ 9	△ 7.1	△ 1.9	0.1
国有提供施設等所在市町村助成交付金	4,070	0.2	4,145	0.2	△ 75	166	△ 1.8	4.2	0.2
特定財源	991,074	49.8	1,053,823	52.1	△ 62,749	△ 257,291	△ 6.0	△ 19.6	182.4
分担金及び負担金	8,875	0.4	8,628	0.4	247	976	2.9	12.8	△ 0.7
使用料及び手数料	31,138	1.6	30,303	1.5	836	893	2.8	3.0	△ 2.4
国庫支出金	432,094	21.7	499,288	24.7	△ 67,194	△ 295,143	△ 13.5	△ 37.2	195.3
都支出金	274,638	13.8	265,056	13.1	9,582	△ 7,043	3.6	△ 2.6	△ 27.8
財産収入	4,232	0.2	6,617	0.3	△ 2,384	2,145	△ 36.0	48.0	6.9
寄附金	3,699	0.2	3,575	0.2	123	△ 562	3.4	△ 13.6	△ 0.4
繰入金	48,812	2.5	57,447	2.8	△ 8,635	18,718	△ 15.0	48.3	25.1
繰越金	103,976	5.2	73,328	3.6	30,648	22,999	41.8	45.7	△ 89.1
諸収入	28,514	1.4	29,905	1.5	△ 1,391	3,922	△ 4.7	15.1	4.0
うち収益事業収入	8,295	0.4	7,700	0.4	596	1,313	7.7	20.6	△ 1.7
地方債	55,096	2.8	79,676	3.9	△ 24,580	△ 4,196	△ 30.9	△ 5.0	71.4
うち臨時財政対策債	8,680	0.4	25,037	1.2	△ 16,357	1,261	△ 65.3	5.3	47.5

3 歳 出 の 状 況

(1) 性 質 別 内 訳

（単位：百万円、％）

区分＼年度	令和４年度		令和３年度		対前年度増減額		対前年度増減率		増減
	決算額	構成比	決算額	構成比	４年度	３年度	４年度	３年度	寄与率
歳出総額	1,898,078	100.0	1,919,418	100.0	△ 21,340	△ 244,320	△ 1.1	△ 11.3	100.0
義務的経費	900,146	47.4	943,727	49.2	△ 43,581	99,929	△ 4.6	11.8	204.2
人件費	243,437	12.8	241,894	12.6	1,543	2,126	0.6	0.9	△ 7.2
うち職員給	143,903	7.6	143,662	7.5	241	884	0.2	0.6	△ 1.1
扶助費	573,502	30.2	617,920	32.2	△ 44,417	96,359	△ 7.2	18.5	208.1
公債費	83,207	4.4	83,914	4.4	△ 706	1,444	△ 0.8	1.8	3.3
投資的経費	162,191	8.5	182,240	9.5	△ 20,049	12,208	△ 11.0	7.2	94.0
普通建設事業費	161,557	8.5	180,408	9.4	△ 18,851	14,802	△ 10.4	8.9	88.3
補助事業費	53,933	2.8	61,612	3.2	△ 7,678	8,425	△ 12.5	15.8	36.0
単独事業費	106,314	5.6	114,994	6.0	△ 8,680	4,278	△ 7.5	3.9	40.7
その他	1,310	0.1	3,802	0.2	△ 2,492	2,099	△ 65.5	123.3	11.7
災害復旧事業費	634	0.0	1,832	0.1	△ 1,198	△ 2,594	△ 65.4	△ 58.6	5.6
失業対策事業費	－	－	－	－	－	－	－	－	－
その他の経費	835,741	44.0	793,451	41.3	42,290	△ 356,457	5.3	△ 31.0	△ 198.2
物件費	336,256	17.7	320,878	16.7	15,378	34,443	4.8	12.0	△ 72.1
補助費等	228,323	12.0	203,701	10.6	24,622	△ 434,647	12.1	△ 68.1	△ 115.4
維持補修費	12,107	0.6	11,826	0.6	280	△ 310	2.4	△ 2.6	△ 1.3
積立金	91,522	4.8	99,250	5.2	△ 7,728	43,943	△ 7.8	79.5	36.2
投資及び出資金	4,377	0.2	4,816	0.3	△ 439	△ 933	△ 9.1	△ 16.2	2.1
貸付金	1,006	0.1	458	0.0	548	△ 465	119.6	△ 50.4	△ 2.6
繰出金	162,151	8.5	152,523	7.9	9,628	1,512	6.3	1.0	△ 45.1
前年度繰上充用金	－	－	－	－	－	－	－	－	－

(2) 目 的 別 内 訳

（単位：百万円、％）

区分＼年度	令和４年度		令和３年度		対前年度増減額		対前年度増減率		増減
	決算額	構成比	決算額	構成比	４年度	３年度	４年度	３年度	寄与率
歳出総額	1,898,078	100.0	1,919,418	100.0	△ 21,340	508,300	△ 1.1	30.7	100.0
議会費	10,710	0.6	10,662	0.5	49	△ 250	0.5	△ 2.3	△ 0.2
総務費	232,351	12.2	226,594	29.0	5,757	436,433	2.5	227.4	△ 27.0
民生費	912,005	48.0	925,043	38.0	△ 13,039	18,406	△ 1.4	2.3	61.1
衛生費	199,841	10.5	208,549	6.8	△ 8,707	11,728	△ 4.2	8.6	40.8
労働費	7,284	0.4	6,988	0.3	296	△ 110	4.2	△ 1.5	△ 1.4
農林水産業費	7,063	0.4	7,049	0.4	14	648	0.2	8.8	△ 0.1
商工費	26,186	1.4	25,096	1.5	1,090	18,084	4.3	120.2	△ 5.1
土木費	144,927	7.6	136,722	6.2	8,205	△ 10,648	6.0	△ 7.4	△ 38.5
消防費	54,256	2.9	55,236	2.6	△ 980	771	△ 1.8	1.4	4.6
教育費	219,475	11.6	231,563	10.6	△ 12,087	34,962	△ 5.2	18.0	56.6
災害復旧費	634	0.0	1,832	0.2	△ 1,198	1,061	△ 65.4	31.5	5.6
公債費	83,208	4.4	83,914	3.8	△ 706	△ 2,752	△ 0.8	△ 3.2	3.3
諸支出金	138	0.0	171	0.0	△ 33	△ 32	△ 19.5	△ 14.5	0.2

（２）令和４年度　　決算収支の状況

（単位：千円）

区分 / 団体	歳入総額 (A)	歳出総額 (B)	歳入歳出差引 (A)－(B)＝(C)	翌年度に繰り越すべき財源 (D)	実質収支 (C)－(D)＝(E)	区分
1 八王子市	237,366,330	228,077,566	9,288,764	3,266,005	6,022,759	八
2 立川市	99,822,037	93,380,930	6,441,107	1,248,800	5,192,307	立
3 武蔵野市	79,229,283	75,071,425	4,157,858	182,140	3,975,718	武
4 三鷹市	78,340,533	76,031,947	2,308,586	112,893	2,195,693	三
5 青梅市	62,857,034	58,959,941	3,897,093	126,884	3,770,209	青
6 府中市	132,911,238	129,780,300	3,130,938	173,365	2,957,573	府
7 昭島市	52,147,529	49,629,263	2,518,266	140,226	2,378,040	昭
8 調布市	108,278,178	102,320,016	5,958,162	1,581,282	4,376,880	調
9 町田市	184,675,921	173,875,066	10,800,855	2,954,545	7,846,310	町
10 小金井市	52,997,404	50,469,159	2,528,245	15,630	2,512,615	金
11 小平市	89,827,411	84,456,794	5,370,617	311,845	5,058,772	平
12 日野市	78,547,253	75,527,997	3,019,256	300,238	2,719,018	日
13 東村山市	70,577,986	67,875,587	2,702,399	100,387	2,602,012	東
14 国分寺市	57,156,236	54,213,942	2,942,294	316,794	2,625,500	分
15 国立市	36,013,772	35,217,903	795,869	10,655	785,214	国
16 福生市	30,132,275	28,414,749	1,717,526	80,064	1,637,462	福
17 狛江市	37,179,103	34,955,048	2,224,055	176,943	2,047,112	狛
18 東大和市	40,517,222	37,579,090	2,938,132	51,736	2,886,396	東
19 清瀬市	37,555,643	35,177,224	2,378,419	37,779	2,340,640	清
20 東久留米市	51,081,080	49,953,258	1,127,822	452,213	675,609	久
21 武蔵村山市	32,334,490	31,459,490	875,000	41,563	833,437	村
22 多摩市	70,461,673	67,825,905	2,635,768	150,714	2,485,054	多
23 稲城市	40,064,136	37,596,084	2,468,052	252,181	2,215,871	稲
24 羽村市	27,171,770	25,937,048	1,234,722	1,109	1,233,613	羽
25 あきる野市	36,722,380	35,422,973	1,299,407	12,717	1,286,690	あ
26 西東京市	87,049,826	83,529,956	3,519,870	404,046	3,115,824	西
27 市計	1,911,017,743	1,822,738,661	88,279,082	12,502,754	75,776,328	市
28 瑞穂町	16,112,928	15,648,623	464,305	0	464,305	瑞
29 日の出町	10,327,549	9,962,816	364,733	20,535	344,198	日
30 檜原村	4,010,476	3,864,832	145,644	0	145,644	檜
31 奥多摩町	7,652,031	7,356,246	295,785	53,030	242,755	奥
32 西多摩計	38,102,984	36,832,517	1,270,467	73,565	1,196,902	西
33 大島町	8,544,537	8,395,796	148,741	58,538	90,203	大
34 利島村	1,717,255	1,604,785	112,470	19,351	93,119	利
35 新島村	4,389,251	4,100,254	288,997	8,679	280,318	新
36 神津島村	3,381,037	3,286,373	94,664	0	94,664	神
37 三宅村	4,366,332	4,192,024	174,308	0	174,308	三
38 御蔵島村	1,951,769	1,811,836	139,933	40,279	99,654	御
39 八丈町	9,214,783	8,995,295	219,488	132,786	86,702	八
40 青ヶ島村	1,176,899	1,044,110	132,789	14,091	118,698	青
41 小笠原村	5,349,311	5,076,010	273,301	66,645	206,656	小
42 島しょ計	40,091,174	38,506,483	1,584,691	340,369	1,244,322	島
43 町村計	78,194,158	75,339,000	2,855,158	413,934	2,441,224	町
44 市町村計	1,989,211,901	1,898,077,661	91,134,240	12,916,688	78,217,552	計

（２）令和４年度　　決算収支の状況

（単位：千円、％）

団体＼区分	単年度収支（F）	積立金（G）	繰上償還金（H）	積立金取崩額（I）	実質単年度収支（F）＋（G）＋（H）－（I）＝（J）	標準財政規模（K）	臨時財政対策債発行可能額（L）	実質収支比率（E）／（K）％	区分
1 八王子市	△ 1,495,336	4,864,481	0	0	3,369,145	113,342,333	3,425,843	5.3	八
2 立川市	△ 1,312,029	994,380	0	0	△ 317,649	43,649,799	0	11.9	立
3 武蔵野市	159,636	770,098	0	769,418	160,316	44,663,927	0	8.9	武
4 三鷹市	8,178	594,944	0	0	603,122	42,092,713	0	5.2	三
5 青梅市	897,403	1,437,128	0	0	2,334,531	27,816,882	723,001	13.6	青
6 府中市	△ 1,468,810	6,000	0	6,000	△ 1,468,810	57,818,577	0	5.1	府
7 昭島市	△ 861,511	297	0	700,000	△ 1,561,214	22,984,135	0	10.3	昭
8 調布市	△ 2,329,505	902,203	0	950,000	△ 2,377,302	51,836,767	0	8.4	調
9 町田市	△ 297,828	6,370,733	0	5,063,482	1,009,423	83,069,953	1,069,823	9.4	町
10 小金井市	657,847	930,081	0	1,400,000	187,928	24,192,213	0	10.4	金
11 小平市	△ 1,253,164	3,158,001	0	3,050,000	△ 1,145,163	37,473,101	637,878	13.5	平
12 日野市	△ 2,478,778	1,800,985	0	138,750	△ 816,543	36,685,938	588,765	7.4	日
13 東村山市	△ 704,942	1,700,001	0	1,620,830	△ 625,771	30,916,278	722,449	8.4	東
14 国分寺市	237,232	755,585	0	725,676	267,141	25,787,460	0	10.2	分
15 国立市	△ 246,036	529,457	0	600,000	△ 316,579	16,601,555	0	4.7	国
16 福生市	179,710	18,574	0	0	198,284	12,207,431	272,633	13.4	福
17 狛江市	△ 260,860	648,984	0	403,021	△ 14,897	17,295,242	424,372	11.8	狛
18 東大和市	△ 25,988	1,456,231	0	1,497,271	△ 67,028	17,764,066	438,787	16.2	東
19 清瀬市	221,083	1,264,404	0	1,197,978	287,509	16,177,296	320,322	14.5	清
20 東久留米市	△ 2,239,688	1,525,202	232	76,290	△ 790,544	24,111,177	591,613	2.8	久
21 武蔵村山市	△ 466,382	649,910	0	0	183,528	14,614,916	341,601	5.7	村
22 多摩市	△ 301,141	1,442,498	255,622	1,500,000	△ 103,021	32,000,535	0	7.8	多
23 稲城市	29,824	167,787	0	3,702	193,909	18,922,456	204,183	11.7	稲
24 羽村市	△ 254,810	814,552	0	0	559,742	11,786,757	193,517	10.5	羽
25 あきる野市	△ 467,943	219,581	0	0	△ 248,362	17,392,504	377,239	7.4	あ
26 西東京市	△ 695,905	2,018,953	0	1,500,000	△ 176,952	41,022,644	727,322	7.6	西
27 市計	△ 14,769,743	35,041,050	255,854	21,202,418	△ 675,257	882,226,655	11,059,348	8.6	市
28 瑞穂町	△ 217,488	383,827	0	47,000	119,339	7,291,640	0	6.4	瑞
29 日の出町	△ 192,103	419,122	0	0	227,019	4,561,941	99,783	7.5	日
30 檜原村	△ 1,198	170,552	0	0	169,354	1,593,263	12,907	9.1	檜
31 奥多摩町	△ 157,535	195,826	0	120,000	△ 81,709	2,828,157	28,791	8.6	奥
32 西多摩計	△ 568,324	1,169,327	0	167,000	434,003	16,275,001	141,481	7.4	西
33 大島町	△ 104,837	70,031	0	0	△ 34,806	3,796,606	42,591	2.4	大
34 利島村	3,409	30,013	0	0	33,422	460,718	3,544	20.2	利
35 新島村	△ 42,694	300,210	0	0	257,516	1,974,732	17,714	14.2	新
36 神津島村	17,160	150,250	0	0	167,410	1,276,376	11,680	7.4	神
37 三宅村	△ 22,576	98,553	0	0	75,977	1,887,850	17,922	9.2	三
38 御蔵島村	△ 24,317	289,711	0	263,000	2,394	442,109	3,320	22.5	御
39 八丈町	△ 67,910	0	0	0	△ 67,910	3,900,396	41,134	2.2	八
40 青ヶ島村	79,721	23	0	0	79,744	293,806	2,365	40.4	青
41 小笠原村	△ 38,269	62,951	0	0	24,682	2,166,591	21,283	9.5	小
42 島しょ計	△ 200,313	1,001,742	0	263,000	538,429	16,199,184	161,553	7.7	島
43 町村計	△ 768,637	2,171,069	0	430,000	972,432	32,474,185	303,034	7.5	町
44 市町村計	△ 15,538,380	37,212,119	255,854	21,632,418	297,175	914,700,840	11,362,382	8.6	計

※標準財政規模は臨時財政対策債発行可能額を含めた数値である。

（３）普通会計以外の各会計の決算状況（公営企業会計を除く）

区分 / 各会計	団体数	実質収支額 A
国民健康保険事業会計（事業勘定）	計 ３９ 黒字団体 ３９ 赤字団体 ０	5,674
国民健康保険事業会計（直診勘定）	計 ７ 黒字団体 ７ 赤字団体 ０	54
後期高齢者医療事業会計	計 ３９ 黒字団体 ３９ 赤字団体 ０	1,085
介護保険事業会計（保険事業勘定）	計 ３９ 黒字団体 ３９ 赤字団体 ０	11,593
介護保険事業会計（介護ｻｰﾋﾞｽ事業勘定）	計 ６ 黒字団体 ６ 赤字団体 ０	3
収益事業会計	計 ７ 黒字団体 ７ 赤字団体 ０	10,105

（注）　１　収益事業会計は、一部事務組合を含む。
　　２　実質収支額において収支ゼロとなる団体は黒字団体に含む。

（単位：百万円）

財源補填的措置額			再差引収支	対前年度繰入金
都支出金　B	繰入金　C	繰出金　D	A－B－C＋D	増減額
—	26,877	959	△ 20,244	2896
—	266	—	△ 212	83
—	—	723	1,808	—
—	—	5	11,598	—
—	162	2	△ 157	5
—	2,135	8,311	16,281	1,569

（4） 過去10年間の決算収支の状況

ア 収支の状況（10か年）

区分＼年度	平成25年度		26年度		27年度		28年度		29年度	
	決算額	対前年度増減率	決算額	対前年度増減率	決算額	対前年度増減率	決算額	対前年度増減率	決算額	対前年度増減率
歳入総額 A	1,520,501	0.8	1,575,848	3.6	1,624,113	3.1	1,632,104	0.5	1,654,627	1.4
歳出総額 B	1,469,266	0.3	1,528,698	4.0	1,567,663	2.5	1,584,527	1.1	1,600,532	1.0
形式収支（A－B） C	51,235	17.9	47,150	△ 8.0	56,450	19.7	47,577	△ 15.7	54,095	13.7
翌年度に繰り越すべき財源D	3,124	△ 5.2	4,893	56.6	6,289	28.5	5,040	△ 19.9	4,650	△ 7.7
実質収支（C－D） E	48,111	19.8	42,257	△ 12.2	50,161	18.7	42,538	△ 15.2	49,446	16.2
単年度収支 F	7,947	1,167.3	△ 5,854	△ 173.7	7,904	235.0	△ 7,623	△ 196.4	6,908	190.6
積立金 G	20,092	25.4	24,191	20.4	18,737	△ 22.5	19,371	3.4	22,577	16.5
繰上償還金 H	314	△ 3.9	230	△ 26.7	473	105.4	228	△ 51.8	502	119.8
積立金取崩し額 I	15,812	18.2	16,223	2.6	14,590	△ 10.1	21,348	46.3	13,413	△ 37.2
実質単年度収支（F＋G＋H－I）	12,541	248.5	2,344	△ 81.3	12,524	434.2	△ 9,371	△ 174.8	16,574	276.9

（単位：百万円、％）

30年度		令和元年度		２年度		３年度		４年度	
決算額	対前年度増減率	決算額	対前年度増減率	決算額	対前年度増減率	決算額	対前年度増減率	決算額	対前年度増減率
1,660,825	0.4	1,706,856	2.8	2,238,729	31.2	2,023,621	△ 9.6	1,989,212	△ 1.7
1,610,360	0.6	1,655,438	2.8	2,163,738	30.7	1,919,418	△ 11.3	1,898,078	△ 1.1
50,466	△ 6.7	51,418	1.9	74,992	45.8	104,204	39.0	91,134	△ 12.5
4,820	3.7	6,632	37.6	10,617	60.1	10,448	△ 1.6	12,917	23.6
45,646	△ 7.7	44,786	△ 1.9	64,375	43.7	93,756	45.6	78,218	△ 16.6
△ 3,800	△ 155.0	△ 861	77.3	19,551	-	29,322	50.0	△ 15,538	△ 153.0
18,528	△ 17.9	18,189	△ 1.8	22,576	24.1	30,230	33.9	37,212	23.1
2,273	353.3	1,384	△ 39.1	108	△ 92.2	1,712	1,479.2	256	△ 85.1
18,577	38.5	21,524	15.9	16,753	△ 22.2	11,051	△ 34.0	21,632	95.7
△ 1,576	△ 109.5	△ 2,812	△ 78.4	25,483	-	50,213	97.0	297	△ 99.4

イ　歳入の状況（10か年）

区分＼年度	平成25年度			26年度			27年度			28年度			29年度		
	決算額	構成比	対前年度増減率	決算額	構成比	対前年度増減率	決算額	構成比	対前年度増減率	決算額	構成比	対前年度増減率	決算額	構成比	対前年度増減率
歳入総額	1,520,501	100.0	0.8	1,575,848	100.0	3.6	1,624,113	100.0	3.1	1,632,104	100.0	0.5	1,654,627	100.0	1.4
一般財源	845,268	55.6	1.3	872,804	55.4	3.3	911,432	56.1	4.4	890,499	54.6	△ 2.3	903,275	54.6	1.4
地方税	707,733	46.5	1.4	726,939	46.1	2.7	728,802	44.9	0.3	729,068	44.7	0.0	733,108	44.3	0.6
地方特例交付金等※	3,189	0.2	△ 3.7	2,858	0.2	△ 10.4	2,769	0.2	△ 3.1	2,851	0.2	3.0	3,147	0.2	10.4
地方交付税	61,931	4.1	△ 7.3	57,303	3.6	△ 7.5	53,218	3.3	△ 7.1	49,951	3.1	△ 6.1	51,982	3.1	4.1
その他	72,414	4.8	9.1	85,704	5.4	18.4	126,643	7.8	47.8	108,629	6.7	△ 14.2	115,038	7.0	5.9
特定財源	675,233	44.4	0.2	703,044	44.6	4.1	712,681	43.9	1.4	741,605	45.4	4.1	751,352	45.4	1.3
国庫支出金	233,505	15.4	4.5	250,284	15.9	7.2	262,916	16.2	5.0	274,522	16.8	4.4	276,435	16.7	0.7
都支出金	208,001	13.7	1.4	212,388	13.5	2.1	215,249	13.3	1.3	221,393	13.6	2.9	228,902	13.8	3.4
収益事業収入	900	0.1	21.6	790	0.1	△ 12.2	1,220	0.1	54.4	1,320	0.1	8.2	2,207	0.1	67.2
地方債	78,602	5.2	△ 10.4	76,232	4.8	△ 3.0	78,239	4.8	2.6	69,498	4.3	△ 11.2	67,695	4.1	△ 2.6
その他	154,225	10.1	△ 1.5	163,350	10.4	5.9	155,058	9.5	△ 5.1	174,871	10.7	12.8	176,112	10.6	0.7

※地方特例交付金等について、令和元年度の決算額は子ども・子育て支援臨時交付金を含んだ額である。

（単位：百万円、％）

30年度			令和元年度			2年度			3年度			4年度		
決算額	構成比	対前年度増減率	決算額	構成比	対前年度増減率	決算額	構成比	対前年度増減率	決算額	構成比	対前年度増減率	決算額	構成比	対前年度増減率
1,660,825	100.0	0.4	1,706,856	100.0	2.8	2,238,729	100.0	31.2	2,023,621	100.0	△ 9.6	1,989,212	100.0	△ 1.7
899,591	54.2	△ 0.4	915,073	53.6	1.7	927,615	41.4	1.4	969,798	47.9	4.5	998,138	50.2	2.9
740,388	44.6	1.0	751,282	44.0	1.5	747,109	33.4	△ 0.6	741,593	36.6	△ 0.7	768,167	38.6	3.6
3,616	0.2	14.9	10,236	0.6	183.1	4,825	0.2	△ 52.9	8,186	0.4	69.6	4,909	0.2	△ 40.0
55,615	3.3	7.0	58,143	3.4	4.5	58,492	2.6	0.6	83,763	4.1	43.2	82,122	4.1	△ 2.0
99,971	6.0	△ 13.1	95,411	5.6	△ 4.6	117,189	5.2	22.8	136,256	6.7	16.3	142,939	7.2	4.9
761,234	45.8	1.3	791,783	46.4	4.0	1,311,114	58.6	65.6	1,053,823	52.1	△ 19.6	991,074	49.8	△ 6.0
273,335	16.5	△ 1.1	289,118	16.9	5.8	794,431	35.5	174.8	499,288	24.7	△ 37.2	432,094	21.7	△ 13.5
231,198	13.9	1.0	246,973	14.5	6.8	272,099	12.2	10.2	265,056	13.1	△ 2.6	274,638	13.8	3.6
3,699	0.2	67.6	4,430	0.3	19.8	6,387	0.3	44.2	7,700	0.4	20.6	8,295	0.4	7.7
79,056	4.8	16.8	80,899	4.7	2.3	83,872	3.7	3.7	79,676	3.9	△ 5.0	55,096	2.8	△ 30.9
173,946	10.5	△ 1.2	170,363	10.0	△ 2.1	154,325	6.9	△ 9.4	202,103	10.0	31.0	220,951	11.1	9.3

ウ 歳出（性質別）の状況（10か年）

区分＼年度	平成25年度			26年度			27年度			28年度			29年度		
	決算額	構成比	対前年度増減率	決算額	構成比	対前年度増減率	決算額	構成比	対前年度増減率	決算額	構成比	対前年度増減率	決算額	構成比	対前年度増減率
歳出総額	1,469,266	100.0	0.3	1,528,698	100.0	4.0	1,567,663	100.0	2.5	1,584,527	100.0	1.1	1,600,532	100.0	1.0
義務的経費	731,209	49.8	1.0	749,848	49.1	2.5	760,796	48.5	1.5	777,679	49.1	2.2	791,956	49.5	1.8
人件費	228,538	15.6	△ 1.0	226,540	14.8	△ 0.9	227,475	14.5	0.4	224,356	14.2	△ 1.4	223,976	14.0	△ 0.2
職員給	144,195	9.8	△ 1.0	144,465	9.5	0.2	144,404	9.2	△ 0.0	144,486	9.1	0.1	144,274	9.0	△ 0.1
扶助費	406,079	27.6	2.8	428,822	28.1	5.6	445,901	28.4	4.0	465,653	29.4	4.4	480,272	30.0	3.1
公債費	96,592	6.6	△ 1.2	94,486	6.2	△ 2.2	87,420	5.6	△ 7.5	87,670	5.5	0.3	87,708	5.5	0.0
投資的経費	148,752	10.1	△ 7.4	157,866	10.3	6.1	169,999	10.8	7.7	173,357	10.9	2.0	159,492	10.0	△ 8.0
普通建設事業費	148,082	10.1	△ 7.7	156,937	10.3	6.0	168,497	10.7	7.4	172,575	10.9	2.4	159,028	9.9	△ 7.8
災害復旧事業費	670	0.0	372.4	929	0.1	38.8	1,503	0.1	61.7	782	0.0	△ 47.9	464	0.0	△ 40.7
失業対策事業費	―	―	―	―	―	―	―	―	―	―	―	―	―	―	―
その他の経費	589,304	40.1	1.5	620,984	40.6	5.4	636,867	40.6	2.6	633,491	40.0	△ 0.5	649,084	40.6	2.5
物件費	218,442	14.9	1.0	232,152	15.2	6.3	236,150	15.1	1.7	239,292	15.1	1.3	242,920	15.2	1.5
補助費等	148,664	10.1	△ 1.6	149,269	9.8	0.4	156,563	10.0	4.9	152,470	9.6	△ 2.6	157,287	9.8	3.2
維持補修費	10,149	0.7	1.4	10,757	0.7	6.0	10,517	0.7	△ 2.2	11,228	0.7	6.8	11,363	0.7	1.2
積立金	46,510	3.2	18.6	56,104	3.7	20.6	53,739	3.4	△ 4.2	56,054	3.5	4.3	65,921	4.1	17.6
繰出金	164,704	11.2	1.1	170,752	11.2	3.7	178,045	11.4	4.3	173,504	10.9	△ 2.6	170,910	10.7	△ 1.5
その他	834	0.1	△ 24.3	1,948	0.1	133.5	1,854	0.1	△ 4.9	943	0.1	△ 49.1	683	0.0	△ 27.5

（単位：百万円、％）

30年度			令和元年度			2年度			3年度			4年度		
決算額	構成比	対前年度増減率	決算額	構成比	対前年度増減率	決算額	構成比	対前年度増減率	決算額	構成比	対前年度増減率	決算額	構成比	対前年度増減率
1,610,360	100.0	0.6	1,655,438	100.0	2.8	2,163,738	100.0	30.7	1,919,418	100.0	△ 11.3	1,898,078	100.0	△ 1.1
797,312	49.5	0.7	817,379	49.4	2.5	843,798	39.0	3.2	943,727	49.2	11.8	900,146	47.4	△ 4.6
225,122	14.0	0.5	226,240	13.7	0.5	239,768	11.1	6.0	241,894	12.6	0.9	243,437	12.8	0.6
143,222	8.9	△ 0.7	144,379	8.7	0.8	142,779	6.6	△ 1.1	143,662	7.5	0.6	143,903	7.6	0.2
483,392	30.0	0.6	505,919	30.6	4.7	521,561	24.1	3.1	617,920	32.2	18.5	573,502	30.2	△ 7.2
88,798	5.5	1.2	85,220	5.1	△ 4.0	82,470	3.8	△ 3.2	83,914	4.4	1.8	83,207	4.4	△ 0.8
165,383	10.3	3.7	165,202	10.0	△ 0.1	170,031	7.9	2.9	182,240	9.5	7.2	162,191	8.5	△ 11.0
164,319	10.2	3.3	161,838	9.8	△ 1.5	165,606	7.7	2.3	180,408	9.4	8.9	161,557	8.5	△ 10.4
1,064	0.1	129.3	3,364	0.2	216.3	4,425	0.2	31.5	1,832	0.1	△ 58.6	634	0.0	△ 65.4
―	―	―	―	―	―	―	―	―	―	―	―	―	―	―
647,665	40.2	△ 0.2	672,857	40.6	3.9	1,149,908	53.1	70.9	793,451	41.3	△ 31.0	835,741	44.0	5.3
247,120	15.3	1.7	263,959	15.9	6.8	286,435	13.2	8.5	320,878	16.7	12.0	336,256	17.7	4.8
159,148	9.9	1.2	166,683	10.1	4.7	638,347	29.5	283.0	203,701	10.6	△ 68.1	228,323	12.0	12.1
11,468	0.7	0.9	11,795	0.7	2.9	12,136	0.6	2.9	11,826	0.6	△ 2.6	12,107	0.6	2.4
56,185	3.5	△ 14.8	54,489	3.3	△ 3.0	55,306	2.6	1.5	99,250	5.2	79.5	91,522	4.8	△ 7.8
173,081	10.7	1.3	175,048	10.6	1.1	151,011	7.0	△ 13.7	152,523	7.9	1.0	162,151	8.5	6.3
664	0.0	△ 2.8	883	0.1	33.0	6,672	0.3	655.3	5,274	0.3	△ 21.0	5,383	0.3	2.1

歳出（目的別）の状況（10か年）

区分＼年度	平成25年度			26年度			27年度			28年度			29年度		
	決算額	構成比	対前年度増減率	決算額	構成比	対前年度増減率	決算額	構成比	対前年度増減率	決算額	構成比	対前年度増減率	決算額	構成比	対前年度増減率
歳出総額	1,469,266	100.0	0.3	1,528,698	100.0	4.0	1,567,663	100.0	2.5	1,584,527	100.0	1.1	1,600,532	100.0	1.0
議会費	11,285	0.8	△ 3.6	11,437	0.7	1.3	11,972	0.8	4.7	11,205	0.7	△ 6.4	11,095	0.7	△ 1.0
総務費	176,435	12.0	2.9	182,461	11.9	3.4	185,402	11.8	1.6	191,923	12.1	3.5	202,012	12.6	5.3
民生費	670,683	45.6	3.1	705,832	46.2	5.2	729,925	46.6	3.4	751,698	47.4	3.0	770,915	48.2	2.6
衛生費	124,026	8.4	△ 2.6	129,124	8.4	4.1	128,499	8.2	△ 0.5	130,249	8.2	1.4	127,774	8.0	△ 1.9
農林水産業費	5,718	0.4	△ 4.5	7,333	0.5	28.2	7,050	0.4	△ 3.9	7,062	0.4	0.2	7,734	0.5	9.5
土木費	145,317	9.9	1.6	147,679	9.7	1.6	152,925	9.8	3.6	152,329	9.6	△ 0.4	142,003	8.9	△ 6.8
消防費	53,388	3.6	△ 3.2	54,989	3.6	3.0	58,749	3.7	6.8	57,950	3.7	△ 1.4	55,133	3.4	△ 4.9
教育費	166,053	11.3	△ 5.9	174,395	11.4	5.0	181,726	11.6	4.2	173,655	11.0	△ 4.4	176,137	11.0	1.4
災害復旧費	670	0.0	372.4	929	0.1	38.8	1,503	0.1	61.7	782	0.0	△ 47.9	464	0.0	△ 40.7
公債費	96,599	6.6	△ 1.2	94,486	6.2	△ 2.2	87,420	5.6	△ 7.5	87,670	5.5	0.3	87,714	5.5	0.1
その他	19,093	1.3	△ 25.2	20,032	1.3	4.9	22,492	1.4	12.3	20,005	1.3	△ 11.1	19,552	1.2	△ 2.3

（単位：百万円、％）

30年度			令和元年度			2年度			3年度			4年度		
決算額	構成比	対前年度増減率	決算額	構成比	対前年度増減率	決算額	構成比	対前年度増減率	決算額	構成比	対前年度増減率	決算額	構成比	対前年度増減率
1,610,360	100.0	0.6	1,655,438	100.0	2.8	2,163,738	100.0	30.7	1,919,418	100.0	△ 11.3	1,898,078	100.0	△ 1.1
10,944	0.7	△ 1.4	11,031	0.7	0.8	10,781	0.5	△ 2.3	10,662	0.6	△ 1.1	10,710	0.6	0.5
184,780	11.5	△ 8.5	191,881	11.6	3.8	628,314	29.0	227.4	226,594	11.8	△ 63.9	232,351	12.2	2.5
778,924	48.4	1.0	803,176	48.5	3.1	821,582	38.0	2.3	925,043	48.2	12.6	912,005	48.0	△ 1.4
136,013	8.4	6.4	136,331	8.2	0.2	148,059	6.8	8.6	208,549	10.9	40.9	199,841	10.5	△ 4.2
7,013	0.4	△ 9.3	7,364	0.4	5.0	8,013	0.4	8.8	7,049	0.4	△ 12.0	7,063	0.4	0.2
144,898	9.0	2.0	144,059	8.7	△ 0.6	133,411	6.2	△ 7.4	136,722	7.1	2.5	144,927	7.6	6.0
54,431	3.4	△ 1.3	55,996	3.4	2.9	56,767	2.6	1.4	55,236	2.9	△ 2.7	54,256	2.9	△ 1.8
184,298	11.4	4.6	194,569	11.8	5.6	229,531	10.6	18.0	231,563	12.1	0.9	219,475	11.6	△ 5.2
1,064	0.1	129.3	3,364	0.2	216.3	4,425	0.2	31.5	1,832	0.1	△ 58.6	634	0.0	△ 65.4
88,798	5.5	1.2	85,222	5.1	△ 4.0	82,470	3.8	△ 3.2	83,914	4.4	1.8	83,208	4.4	△ 0.8
19,197	1.2	△ 1.8	22,444	1.4	16.9	40,386	1.9	79.9	32,256	1.7	△ 20.1	33,608	1.8	4.2

（5）財政力指数等の状況

年度／団体	令和2年度 基準財政需要額	令和2年度 基準財政収入額	令和2年度 財政力指数 A	令和3年 基準財政需要額	令和3年 基準財政収入額
八王子市	83,183,709	78,472,351	0.943	84,886,069	76,090,420
立川市	27,595,949	32,439,403	1.176	28,913,840	31,445,737
武蔵野市	21,319,612	32,431,978	1.521	22,340,377	31,600,005
三鷹市	26,805,041	31,078,668	1.159	28,445,769	30,310,505
青梅市	20,523,152	17,220,347	0.839	21,430,735	16,715,061
府中市	35,930,451	43,636,752	1.214	37,247,702	41,849,733
昭島市	16,923,826	16,661,820	0.985	17,274,454	16,296,851
調布市	31,633,175	39,319,590	1.243	33,109,491	37,297,353
町田市	61,171,948	59,193,043	0.968	62,413,350	58,011,029
小金井市	17,552,674	17,982,950	1.025	18,270,848	17,757,955
小平市	27,928,907	26,819,024	0.960	28,088,775	25,549,637
日野市	27,084,788	26,049,384	0.962	27,641,812	25,081,137
東村山市	22,964,788	18,316,543	0.798	24,086,703	17,898,687
国分寺市	18,296,010	19,510,872	1.066	19,203,299	18,935,326
国立市	12,169,989	12,194,993	1.002	12,533,931	12,104,444
福生市	9,225,882	7,051,903	0.764	9,701,304	6,912,801
狛江市	12,364,031	11,007,739	0.890	13,028,889	10,698,037
東大和市	13,113,886	11,003,106	0.839	13,639,840	10,725,879
清瀬市	12,492,870	8,667,358	0.694	13,092,384	8,507,587
東久留米市	17,682,803	14,846,831	0.840	18,435,749	14,532,779
武蔵村山市	10,928,703	9,022,307	0.826	11,409,718	8,890,834
多摩市	21,135,012	24,145,297	1.142	22,180,307	23,936,750
稲城市	13,735,998	13,192,467	0.960	14,248,901	12,982,711
羽村市	8,847,173	8,663,208	0.979	8,871,336	8,210,070
あきる野市	13,438,565	9,680,866	0.720	13,906,194	9,439,546
西東京市	30,138,455	27,538,480	0.914	31,252,540	27,002,731
市計	614,187,397	616,147,280	(0.978) 1.003	635,654,317	598,783,605
瑞穂町	5,538,901	5,555,452	1.003	5,611,070	5,442,737
日の出町	3,509,371	2,515,469	0.717	3,683,209	2,382,545
檜原村	1,398,532	241,602	0.173	1,529,336	237,767
奥多摩町	2,447,956	695,043	0.284	2,631,792	674,482
西多摩計	12,894,760	9,007,566	(0.544) 0.699	13,455,407	8,737,531
大島町	3,106,586	969,141	0.312	3,452,251	1,003,523
利島村	346,245	48,805	0.141	441,921	51,332
新島村	1,633,061	338,036	0.207	1,849,691	339,922
神津島村	1,100,814	237,120	0.215	1,221,565	225,917
三宅村	1,569,031	348,574	0.222	1,742,283	341,899
御蔵島村	362,627	43,658	0.120	426,043	41,660
八丈町	3,350,050	976,748	0.292	3,636,602	942,012
青ヶ島村	238,743	41,141	0.172	283,132	41,722
小笠原村	1,733,526	463,306	0.267	1,958,213	454,824
島しょ計	13,440,683	3,466,529	(0.216) 0.258	15,011,701	3,442,811
町村計	26,335,443	12,474,095	(0.317) 0.474	28,467,108	12,180,342
市町村計	640,522,840	628,621,375	(0.758) 0.981	664,121,425	610,963,947

※　各計欄は、加重平均。ただし、同欄上側（　）内数値は、単純平均である。

（単位：千円、％）

度	令和4年度			財政力指数	4年度	
財政力指数 B	基準財政需要額	基準財政収入額	財政力指数 C	3年平均 (A+B+C)/3	交付税種地	
0.896	87,980,687	79,411,530	0.903	0.914	1－7	八
1.088	28,583,107	33,763,625	1.181	1.148	2－9	立
1.414	22,200,747	33,682,473	1.517	1.484	2－10	武
1.066	28,396,399	32,298,330	1.137	1.121	2－10	三
0.780	22,521,286	17,516,795	0.778	0.799	1－5	青
1.124	36,645,165	44,785,184	1.222	1.187	1－6	府
0.943	17,973,775	17,974,218	1.000	0.976	2－8	昭
1.126	33,047,905	40,025,742	1.211	1.193	2－10	調
0.929	64,857,817	60,454,575	0.932	0.943	1－7	町
0.972	18,495,766	18,711,384	1.012	1.003	2－10	金
0.910	29,373,931	26,704,498	0.909	0.926	2－10	平
0.907	28,840,890	26,437,900	0.917	0.929	2－9	日
0.743	25,169,006	18,880,891	0.750	0.764	2－9	東
0.986	19,069,935	19,927,508	1.045	1.032	2－10	分
0.966	12,785,489	12,684,460	0.992	0.987	2－9	国
0.713	10,028,114	7,191,705	0.717	0.731	2－7	福
0.821	13,719,063	11,198,565	0.816	0.842	2－9	狛
0.786	14,294,662	11,186,158	0.783	0.803	2－8	大
0.650	13,508,264	8,879,562	0.657	0.667	2－8	清
0.788	19,321,175	15,188,051	0.786	0.805	2－9	久
0.779	11,852,504	9,183,375	0.775	0.793	2－7	村
1.079	21,980,823	24,836,570	1.130	1.117	2－9	多
0.911	14,785,633	13,841,388	0.936	0.936	2－9	稲
0.925	9,237,300	8,552,321	0.926	0.943	2－7	羽
0.679	14,385,688	9,948,837	0.692	0.697	2－6	あ
0.864	32,343,157	28,480,081	0.881	0.886	2－10	西
(0.917) 0.942	651,398,288	631,745,726	(0.946) 0.970	(0.947) 0.972		
0.970	5,688,483	5,642,348	0.992	0.988	2－6	瑞
0.647	3,817,168	2,382,890	0.624	0.663	2－5	日
0.155	1,525,135	254,052	0.167	0.165	2－3	檜
0.256	2,621,507	706,159	0.269	0.270	2－2	奥
(0.507) 0.649	13,652,293	8,985,449	(0.513) 0.658	(0.521) 0.669		
0.291	3,508,161	936,867	0.267	0.290	2－1	大
0.116	443,525	52,855	0.119	0.125	2－1	利
0.184	1,871,962	327,164	0.175	0.189	2－1	新
0.185	1,208,522	230,371	0.191	0.197	2－1	神
0.196	1,780,637	346,618	0.195	0.204	2－1	三
0.098	426,638	44,198	0.104	0.107	2－1	御
0.259	3,613,224	969,654	0.268	0.273	2－1	八
0.147	280,415	43,034	0.153	0.157	2－1	青
0.232	2,007,093	487,310	0.243	0.247	2－1	小
(0.190) 0.229	15,140,177	3,438,071	(0.191) 0.227	(0.199) 0.238		
(0.287) 0.428	28,792,470	12,423,520	(0.290) 0.431	(0.298) 0.444		
(0.707) 0.920	680,190,758	644,169,246	(0.727) 0.947	(0.731) 0.949		

２　集　計　表

（単位：千円、％）

（１）　繰　越　額　等　の　状　況

（単位：千円）

区　　分	１　継続費逓次繰越額	２　繰越明許費繰越額	３　事故繰越繰越額	４　事業繰越額	５　支払繰延額	合　　計（１～５）a
１　人件費	0	96,984	64	0	0	97,048
２　普通建設事業費	566,305	11,118,475	313,292	0	0	11,998,072
１　補助事業費	426,291	5,429,351	117,418	0	0	5,973,060
２　単独事業費	140,014	5,682,620	195,874	0	0	6,018,508
３　国直轄事業負担金	0	0	0	0	0	0
４　県営事業負担金	0	6,504	0	0	0	6,504
３　災害復旧事業費	0	26,186	0	0	0	26,186
１　補助事業費	0	6,786	0	0	0	6,786
２　単独事業費	0	19,400	0	0	0	19,400
４　その他	33	18,626,691	61,217	138,242	0	18,826,183
合計（１～４）　A	566,338	29,868,336	374,573	138,242	0	30,947,489
未収入特定財源　B	347,026	17,598,570	85,205	0	0	18,030,801
翌年度繰越財源　A－B	219,312	12,269,766	289,368	138,242	0	12,916,688

（単位：千円）

区　　分	未収入特定財源 b	b　の　内　訳			翌年度へ繰り越すべき財源 a－b
		国庫支出金	地方債	その他	
１　人件費	83,554	75,778	0	7,776	13,494
２　普通建設事業費	6,985,239	2,335,771	3,957,300	692,168	5,012,833
１　補助事業費	4,668,893	2,335,771	2,071,300	261,822	1,304,167
２　単独事業費	2,309,842	0	1,886,000	423,842	3,708,666
３　国直轄事業負担金	0	0	0	0	0
４　県営事業負担金	6,504	0	0	6,504	0
３　災害復旧事業費	19,400	0	19,400	0	6,786
１　補助事業費	0	0	0	0	6,786
２　単独事業費	19,400	0	19,400	0	0
４　その他	10,942,608	8,602,913	0	2,339,695	7,883,575
合計（１～４）	18,030,801	11,014,462	3,976,700	3,039,639	12,916,688

（２）　～　１　収　入　の　状　況　（市　町　村　計）

（単位：千円、％）

区　　分	令和４年度						
	決　算　額（A）	臨　時　的　な　も　の　（B）		差引経常的なもの（A）－（B）	左　の　内　訳		決算額構成比（％）
		特　定　財　源	一　般　財　源　等		特　定　財　源	一　般　財　源　等	
１　地方税	768,167,341	0	56,550,504	711,616,837	0	711,616,837	38.6
２　地方譲与税	7,458,845	0	0	7,458,845	0	7,458,845	0.4
３　利子割交付金	1,184,983	0	0	1,184,983	0	1,184,983	0.1
４　配当割交付金	6,300,359	0	0	6,300,359	0	6,300,359	0.3
５　株式等譲渡所得割交付金	4,829,655	0	0	4,829,655	0	4,829,655	0.2
６　分離課税所得割交付金	0	0	0	0	0	0	0.0
７　地方消費税交付金	102,834,554	0	0	102,834,554	0	102,834,554	5.2
８　ゴルフ場利用税交付金	423,231	0	0	423,231	0	423,231	0.0
９　特別地方消費税交付金	0	0	0	0	0	0	0.0
１０　軽油引取税・自動車取得税交付金	293	0	0	293	0	293	0.0
１２　自動車税環境性能割交付金	1,871,256	0	0	1,871,256	0	1,871,256	0.1
１３　法人事業税交付金	13,512,916	0	0	13,512,916	0	13,512,916	0.7
１４　地方特例交付金等	4,909,280	0	0	4,909,280	0	4,909,280	0.2
１５　地方交付税	82,122,014	0	6,573,493	75,548,521	0	75,548,521	4.1
１６　交通安全対策特別交付金	452,933	0	0	452,933	0	452,933	0.0
１７　分担金及び負担金	8,875,289	100,473	17,560	8,757,256	8,737,294	19,962	0.4
１８　使用料	14,522,476	44,051	459,635	14,018,790	9,995,040	4,023,750	0.7
１９　手数料	16,615,894	566,952	181,870	15,867,072	15,860,798	6,274	0.8
２０　国庫支出金	432,093,680	111,521,804	41,320,188	279,251,688	279,251,688	0	21.7
２１　国有提供施設等所在市町村助成交付金	4,070,031	0	0	4,070,031	0	4,070,031	0.2
２２　都道府県支出金	274,638,067	94,504,140	3,827,082	176,306,845	176,306,845	0	13.8
２３　財産収入	4,232,459	142,133	2,765,621	1,324,705	156,144	1,168,561	0.2
２４　寄附金	3,698,577	1,424,432	2,274,145	0	0	0	0.2
２５　繰入金	48,811,981	21,801,990	27,009,991	0	0	0	2.5
２６　繰越金	103,975,757	5,405,948	98,569,809	0	0	0	5.2
２７　諸収入	28,514,041	4,870,748	15,398,650	8,244,643	7,843,993	400,650	1.4
１　収益事業収入	8,295,449	0	8,295,449	0	0	0	0.4
２　各種貸付金元利収入	1,029,376	201,077	539,732	288,567	131,957	156,610	0.1
３　その他	19,189,216	4,669,671	6,563,469	7,956,076	7,712,036	244,040	1.0
２８　地方債	55,095,989	46,416,200	8,679,789	0	0	0	2.8
１　うち都道府県貸付金	19,800,000	19,800,000	0	0	0	0	1.0
２　うち減収補塡債特例分	0	0	0	0	0	0	0.0
３　うち猶予特例債分	0	0	0	0	0	0	0.0
４　うち臨時財政対策債	8,679,789	0	8,679,789	0	0	0	0.4
２９　歳入合計	1,989,211,901	286,798,871	263,628,337	1,438,784,693	498,151,802	940,632,891	100.0
１　一般財源（１～１６，２１の計）	998,137,691	0	63,123,997	935,013,694	0	935,013,694	50.2
２　一般財源（狭）（１～１５の計）	993,614,727	0	63,123,997	930,490,730	0	930,490,730	50.0
歳入構成比（％）	100.0	14.4	13.3	72.3	25.0	47.3	－

収 入 の 状 況 （市 町 村 計） （つ づ き）

（単位：千円、％）

区　分	令和３年度			増減額 （A）－（C） （D）	増減率 （D）／（C） （％）
	決算額 （C）	左のうち経常一般財源等	決算額構成比 （％）		
１　地方税	741,593,301	687,947,974	36.6	26,574,040	3.6
２　地方譲与税	7,328,061	7,328,061	0.4	130,784	1.8
３　利子割交付金	907,022	907,022	0.0	277,961	30.6
４　配当割交付金	6,506,992	6,506,992	0.3	-206,633	-3.2
５　株式等譲渡所得割交付金	7,945,616	7,945,616	0.4	-3,115,961	-39.2
６　分離課税所得割交付金	0	0	0.0	0	0.0
７　地方消費税交付金	98,373,884	98,373,884	4.9	4,460,670	4.5
８　ゴルフ場利用税交付金	413,919	413,919	0.0	9,312	2.2
９　特別地方消費税交付金	0	0	0.0	0	0.0
１０　軽油引取税・自動車取得税交付金	15	15	0.0	278	1853.3
１２　自動車税環境性能割交付金	1,603,103	1,603,103	0.1	268,153	16.7
１３　法人事業税交付金	8,544,311	8,544,311	0.4	4,968,605	58.2
１４　地方特例交付金等	8,185,519	7,854,385	0.4	-3,276,239	-40.0
１５　地方交付税	83,763,015	77,194,495	4.1	-1,641,001	-2.0
１６　交通安全対策特別交付金	487,715	487,715	0.0	-34,782	-7.1
１７　分担金及び負担金	8,628,393	19,613	0.4	246,896	2.9
１８　使用料	13,797,380	3,988,775	0.7	725,096	5.3
１９　手数料	16,505,238	7,771	0.8	110,656	0.7
２０　国庫支出金	499,288,094	0	24.7	-67,194,414	-13.5
２１　国有提供施設等所在市町村助成交付金	4,145,388	4,145,388	0.2	-75,357	-1.8
２２　都道府県支出金	265,056,085	0	13.1	9,581,982	3.6
２３　財産収入	6,616,953	1,243,833	0.3	-2,384,494	-36.0
２４　寄附金	3,575,457	0	0.2	123,120	3.4
２５　繰入金	57,446,901	0	2.8	-8,634,920	-15.0
２６　繰越金	73,327,563	0	3.6	30,648,194	41.8
２７　諸収入	29,905,287	406,226	1.5	-1,391,246	-4.7
１　収益事業収入	7,699,875	0	0.4	595,574	7.7
２　各種貸付金元利収入	644,409	156,624	0.0	384,967	59.7
３　その他	21,561,003	249,602	1.1	-2,371,787	-11.0
２８　地方債	79,676,056	0	3.9	-24,580,067	-30.9
１　うち都道府県貸付金	19,580,000	0	1.0	220,000	1.1
２　うち減収補塡債特例分	0	0	0.0	0	0.0
３　うち猶予特例債分	0	0	0.0	0	0.0
４　うち臨時財政対策債	25,036,606	0	1.2	-16,356,817	-65.3
２９　歳入合計	2,023,621,268	914,919,098	100.0	-34,409,367	-1.7
１　一般財源（１～１６，２１の計）	969,797,861	909,252,880	47.9	28,339,830	2.9
２　一般財源（狭）（１～１５の計）	965,164,758	904,619,777	47.7	28,449,969	2.9
歳入構成比（％）	100.0	45.2	－	－	－

（２）　～　２　収　入　の　状　況　（市　計）

（単位：千円、％）

区　分	令和４年度						
	決算額（A）	臨時的なもの（B）		差引経常的なもの（A）－（B）	左の内訳		決算額構成比（％）
		特定財源	一般財源等		特定財源	一般財源等	
１　地方税	754,274,899	0	55,780,295	698,494,604	0	698,494,604	39.5
２　地方譲与税	7,012,280	0	0	7,012,280	0	7,012,280	0.4
３　利子割交付金	1,168,777	0	0	1,168,777	0	1,168,777	0.1
４　配当割交付金	6,214,254	0	0	6,214,254	0	6,214,254	0.3
５　株式等譲渡所得割交付金	4,763,848	0	0	4,763,848	0	4,763,848	0.2
６　分離課税所得割交付金	0	0	0	0	0	0	0.0
７　地方消費税交付金	100,762,077	0	0	100,762,077	0	100,762,077	5.3
８　ゴルフ場利用税交付金	422,698	0	0	422,698	0	422,698	0.0
９　特別地方消費税交付金	0	0	0	0	0	0	0.0
１０　軽油引取税・自動車取得税交付金	278	0	0	278	0	278	0.0
１２　自動車税環境性能割交付金	1,779,924	0	0	1,779,924	0	1,779,924	0.1
１３　法人事業税交付金	13,122,512	0	0	13,122,512	0	13,122,512	0.7
１４　地方特例交付金等	4,840,427	0	0	4,840,427	0	4,840,427	0.3
１５　地方交付税	63,402,831	0	4,239,442	59,163,389	0	59,163,389	3.3
１６　交通安全対策特別交付金	432,539	0	0	432,539	0	432,539	0.0
１７　分担金及び負担金	8,767,459	83,988	17,461	8,666,010	8,653,491	12,519	0.5
１８　使用料	13,514,688	42,048	337,465	13,135,175	9,123,838	4,011,337	0.7
１９　手数料	16,159,638	559,318	154,024	15,446,296	15,441,328	4,968	0.8
２０　国庫支出金	423,565,961	108,006,377	39,326,496	276,233,088	276,233,088	0	22.2
２１　国有提供施設等所在市町村助成交付金	3,071,713	0	0	3,071,713	0	3,071,713	0.2
２２　都道府県支出金	253,044,396	78,746,880	3,457,750	170,839,766	170,839,766	0	13.2
２３　財産収入	3,777,375	134,616	2,591,391	1,051,368	53,714	997,654	0.2
２４　寄附金	3,568,320	1,334,939	2,233,381	0	0	0	0.2
２５　繰入金	47,445,958	20,934,229	26,511,729	0	0	0	2.5
２６　繰越金	100,281,257	5,229,390	95,051,867	0	0	0	5.2
２７　諸収入	26,145,231	4,200,611	14,174,327	7,770,293	7,429,739	340,554	1.4
１　収益事業収入	8,295,449	0	8,295,449	0	0	0	0.4
２　各種貸付金元利収入	925,689	186,665	538,212	200,812	72,952	127,860	0.0
３　その他	16,924,093	4,013,946	5,340,666	7,569,481	7,356,787	212,694	0.9
２８　地方債	53,478,403	45,087,200	8,391,203	0	0	0	2.8
１　うち都道府県貸付金	19,366,000	19,366,000	0	0	0	0	1.0
２　うち減収補塡債特例分	0	0	0	0	0	0	0.0
３　うち猶予特例債分	0	0	0	0	0	0	0.0
４　うち臨時財政対策債	8,391,203	0	8,391,203	0	0	0	0.4
２９　歳入合計	1,911,017,743	264,359,596	252,266,831	1,394,391,316	487,774,964	906,616,352	100.0
１　一般財源（１～１６，２１の計）	961,269,057	0	60,019,737	901,249,320	0	901,249,320	50.3
２　一般財源（狭）（１～１５の計）	957,764,805	0	60,019,737	897,745,068	0	897,745,068	50.1
歳入構成比（％）	100.0	13.8	13.2	73.0	25.5	47.4	－

収 入 の 状 況 （市　計） （つ づ き）

（単位：千円、％）

区　分	令和３年度			増減額 （A）－（C） （D）	増減率 （D）／（C） （％）
	決算額 （C）	左のうち経常一般財源等	決算額構成比 （％）		
１　地方税	728,180,343	675,245,565	37.5	26,094,556	3.6
２　地方譲与税	6,896,887	6,896,887	0.4	115,393	1.7
３　利子割交付金	894,450	894,450	0.0	274,327	30.7
４　配当割交付金	6,417,013	6,417,013	0.3	-202,759	-3.2
５　株式等譲渡所得割交付金	7,836,086	7,836,086	0.4	-3,072,238	-39.2
６　分離課税所得割交付金	0	0	0.0	0	0.0
７　地方消費税交付金	96,300,964	96,300,964	5.0	4,461,113	4.6
８　ゴルフ場利用税交付金	413,059	413,059	0.0	9,639	2.3
９　特別地方消費税交付金	0	0	0.0	0	0.0
１０　軽油引取税・自動車取得税交付金	15	15	0.0	263	1,753.3
１２　自動車税環境性能割交付金	1,523,734	1,523,734	0.1	256,190	16.8
１３　法人事業税交付金	8,326,722	8,326,722	0.4	4,795,790	57.6
１４　地方特例交付金等	7,943,373	7,621,467	0.4	-3,102,946	-39.1
１５　地方交付税	65,035,300	60,858,295	3.3	-1,632,469	-2.5
１６　交通安全対策特別交付金	465,278	465,278	0.0	-32,739	-7.0
１７　分担金及び負担金	8,519,815	12,365	0.4	247,644	2.9
１８　使用料	12,842,693	3,953,863	0.7	671,995	5.2
１９　手数料	16,051,961	6,303	0.8	107,677	0.7
２０　国庫支出金	488,902,338	0	25.2	-65,336,377	-13.4
２１　国有提供施設等所在市町村助成交付金	3,183,060	3,183,060	0.2	-111,347	-3.5
２２　都道府県支出金	244,328,115	0	12.6	8,716,281	3.6
２３　財産収入	6,119,903	1,072,511	0.3	-2,342,528	-38.3
２４　寄附金	3,383,742	0	0.2	184,578	5.5
２５　繰入金	54,891,404	0	2.8	-7,445,446	-13.6
２６　繰越金	70,511,689	0	3.6	29,769,568	42.2
２７　諸収入	27,597,294	375,513	1.4	-1,452,063	-5.3
１　収益事業収入	7,699,875	0	0.4	595,574	7.7
２　各種貸付金元利収入	503,258	132,894	0.0	422,431	83.9
３　その他	19,394,161	242,619	1.0	-2,470,068	-12.7
２８　地方債	75,953,222	0	3.9	-22,474,819	-29.6
１　うち都道府県貸付金	19,089,000	0	1.0	277,000	1.5
２　うち減収補塡債特例分	0	0	0.0	0	0.0
３　うち猶予特例債分	0	0	0.0	0	0.0
４　うち臨時財政対策債	23,865,072	0	1.2	-15,473,869	-64.8
２９　歳入合計	1,942,518,460	881,403,150	100.0	-31,500,717	-1.6
１　一般財源（１～１６，２１の計）	933,416,284	875,982,595	48.1	27,852,773	3.0
２　一般財源（狭）（１～１５の計）	929,767,946	872,334,257	47.9	27,996,859	3.0
歳入構成比（％）	100.0	45.4	－	－	－

（2） ～ 3 収 入 の 状 況 （町 村 計）

（単位：千円、％）

区　分	令和4年度						
	決算額（A）	臨時的なもの（B）		差引経常的なもの（A）－（B）	左の内訳		決算額構成比（％）
		特定財源	一般財源等		特定財源	一般財源等	
1　地方税	13,892,442	0	770,209	13,122,233	0	13,122,233	17.8
2　地方譲与税	446,565	0	0	446,565	0	446,565	0.6
3　利子割交付金	16,206	0	0	16,206	0	16,206	0.0
4　配当割交付金	86,105	0	0	86,105	0	86,105	0.1
5　株式等譲渡所得割交付金	65,807	0	0	65,807	0	65,807	0.1
6　分離課税所得割交付金	0	0	0	0	0	0	0.0
7　地方消費税交付金	2,072,477	0	0	2,072,477	0	2,072,477	2.7
8　ゴルフ場利用税交付金	533	0	0	533	0	533	0.0
9　特別地方消費税交付金	0	0	0	0	0	0	0.0
10　軽油引取税・自動車取得税交付金	15	0	0	15	0	15	0.0
12　自動車税環境性能割交付金	91,332	0	0	91,332	0	91,332	0.1
13　法人事業税交付金	390,404	0	0	390,404	0	390,404	0.5
14　地方特例交付金等	68,853	0	0	68,853	0	68,853	0.1
15　地方交付税	18,719,183	0	2,334,051	16,385,132	0	16,385,132	23.9
16　交通安全対策特別交付金	20,394	0	0	20,394	0	20,394	0.0
17　分担金及び負担金	107,830	16,485	99	91,246	83,803	7,443	0.1
18　使用料	1,007,788	2,003	122,170	883,615	871,202	12,413	1.3
19　手数料	456,256	7,634	27,846	420,776	419,470	1,306	0.6
20　国庫支出金	8,527,719	3,515,427	1,993,692	3,018,600	3,018,600	0	10.9
21　国有提供施設等所在市町村助成交付金	998,318	0	0	998,318	0	998,318	1.3
22　都道府県支出金	21,593,671	15,757,260	369,332	5,467,079	5,467,079	0	27.6
23　財産収入	455,084	7,517	174,230	273,337	102,430	170,907	0.6
24　寄附金	130,257	89,493	40,764	0	0	0	0.2
25　繰入金	1,366,023	867,761	498,262	0	0	0	1.7
26　繰越金	3,694,500	176,558	3,517,942	0	0	0	4.7
27　諸収入	2,368,810	670,137	1,224,323	474,350	414,254	60,096	3.0
1　収益事業収入	0	0	0	0	0	0	0.0
2　各種貸付金元利収入	103,687	14,412	1,520	87,755	59,005	28,750	0.1
3　その他	2,265,123	655,725	1,222,803	386,595	355,249	31,346	2.9
28　地方債	1,617,586	1,329,000	288,586	0	0	0	2.1
1　うち都道府県貸付金	434,000	434,000	0	0	0	0	0.6
2　うち減収補填債特例分	0	0	0	0	0	0	0.0
3　うち猶予特例債分	0	0	0	0	0	0	0.0
4　うち臨時財政対策債	288,586	0	288,586	0	0	0	0.4
29　歳入合計	78,194,158	22,439,275	11,361,506	44,393,377	10,376,838	34,016,539	100.0
1　一般財源（1～16，21の計）	36,868,634	0	3,104,260	33,764,374	0	33,764,374	47.2
2　一般財源（狭）（1～15の計）	35,849,922	0	3,104,260	32,745,662	0	32,745,662	45.8
歳入構成比（％）	100.0	28.7	14.5	56.8	13.3	43.5	－

収 入 の 状 況 （町 村 計） （つ づ き）

（単位：千円、％）

区　分	令和３年度			増減額 （A）－（C） （D）	増減率 （D）／（C） （％）
	決算額 （C）	左のうち経常一般財源等	決算額構成比 （％）		
１　地方税	13,412,958	12,702,409	16.5	479,484	3.6
２　地方譲与税	431,174	431,174	0.5	15,391	3.6
３　利子割交付金	12,572	12,572	0.0	3,634	28.9
４　配当割交付金	89,979	89,979	0.1	-3,874	-4.3
５　株式等譲渡所得割交付金	109,530	109,530	0.1	-43,723	-39.9
６　分離課税所得割交付金	0	0	0.0	0	0.0
７　地方消費税交付金	2,072,920	2,072,920	2.6	-443	0.0
８　ゴルフ場利用税交付金	860	860	0.0	-327	-38.0
９　特別地方消費税交付金	0	0	0.0	0	0.0
１０　軽油引取税・自動車取得税交付金	0	0	0.0	15	0.0
１２　自動車税環境性能割交付金	79,369	79,369	0.1	11,963	15.1
１３　法人事業税交付金	217,589	217,589	0.3	172,815	79.4
１４　地方特例交付金等	242,146	232,918	0.3	-173,293	-71.6
１５　地方交付税	18,727,715	16,336,200	23.1	-8,532	0.0
１６　交通安全対策特別交付金	22,437	22,437	0.0	-2,043	-9.1
１７　分担金及び負担金	108,578	7,248	0.1	-748	-0.7
１８　使用料	954,687	34,912	1.2	53,101	5.6
１９　手数料	453,277	1,468	0.6	2,979	0.7
２０　国庫支出金	10,385,756	0	12.8	-1,858,037	-17.9
２１　国有提供施設等所在市町村助成交付金	962,328	962,328	1.2	35,990	3.7
２２　都道府県支出金	20,727,970	0	25.6	865,701	4.2
２３　財産収入	497,050	171,322	0.6	-41,966	-8.4
２４　寄附金	191,715	0	0.2	-61,458	-32.1
２５　繰入金	2,555,497	0	3.2	-1,189,474	-46.5
２６　繰越金	2,815,874	0	3.5	878,626	31.2
２７　諸収入	2,307,993	30,713	2.8	60,817	2.6
１　収益事業収入	0	0	0.0	0	0.0
２　各種貸付金元利収入	141,151	23,730	0.2	-37,464	-26.5
３　その他	2,166,842	6,983	2.7	98,281	4.5
２８　地方債	3,722,834	0	4.6	-2,105,248	-56.5
１　うち都道府県貸付金	491,000	0	0.6	-57,000	-11.6
２　うち減収補塡債特例分	0	0	0.0	0	0.0
３　うち猶予特例債分	0	0	0.0	0	0.0
４　うち臨時財政対策債	1,171,534	0	1.4	-882,948	-75.4
２９　歳入合計	81,102,808	33,515,948	100.0	-2,908,650	-3.6
１　一般財源（１～１６，２１の計）	36,381,577	33,270,285	44.9	487,057	1.3
２　一般財源（狭）（１～１５の計）	35,396,812	32,285,520	43.6	453,110	1.3
歳入構成比（％）	100.0	41.3	－	－	－

（３） 歳 入 内 訳 （そ の １）

市町村　　合計

（単位：千円、％）

区　　分	令 和 ４ 年 度	令 和 ３ 年 度	増 減 額	増 減 率
１　地方税	768,167,341	741,593,301	26,574,040	3.6
２　地方譲与税	7,458,845	7,328,061	130,784	1.8
１　地方揮発油譲与税	1,713,802	1,776,322	-62,520	-3.5
２　地方道路譲与税	0	0	0	0.0
３　特別とん譲与税	0	0	0	0.0
４　石油ガス譲与税	0	0	0	0.0
５　自動車重量譲与税	5,129,785	5,078,859	50,926	1.0
６　航空機燃料譲与税	11,122	15,899	-4,777	-30.0
７　森林環境譲与税	604,136	456,981	147,155	32.2
３　利子割交付金	1,184,983	907,022	277,961	30.6
４　配当割交付金	6,300,359	6,506,992	-206,633	-3.2
５　株式等譲渡所得割交付金	4,829,655	7,945,616	-3,115,961	-39.2
６　分離課税所得割交付金	0	0	0	0.0
７　地方消費税交付金	102,834,554	98,373,884	4,460,670	4.5
８　ゴルフ場利用税交付金	423,231	413,919	9,312	2.2
９　特別地方消費税交付金	0	0	0	0.0
１０　自動車取得税交付金	293	15	278	1853.3
１１　軽油取引税交付金	0	0	0	0.0
１２　自動車税環境性能割交付金	1,871,256	1,603,103	268,153	16.7
１３　法人事業税交付金	13,512,916	8,544,311	4,968,605	58.2
１４　地方特例交付金等	4,909,280	8,185,519	-3,276,239	-40.0
１５　地方交付税	82,122,014	83,763,015	-1,641,001	-2.0
１　普通交付税	75,548,521	77,194,495	-1,645,974	-2.1
２　特別交付税	6,571,571	6,566,229	5,342	0.1
３　震災復興特別交付税	1,922	2,291	-369	-16.1
１６　交通安全対策特別交付金	452,933	487,715	-34,782	-7.1
１７　分担金及び負担金	8,875,289	8,628,393	246,896	2.9
１　同級他団体からのもの	529,998	579,366	-49,368	-8.5
２　市町村分賦金	0	0	0	0.0
３　その他	8,345,291	8,049,027	296,264	3.7
１８　使用料	14,522,476	13,797,380	725,096	5.3
１　授業料	15,915	15,937	-22	-0.1
１　高等学校	0	0	0	0.0
２　幼稚園	0	0	0	0.0
３　その他	15,915	15,937	-22	-0.1
２　保育所使用料	1,113,156	1,114,826	-1,670	-0.1
３　公営住宅使用料	2,209,258	2,249,160	-39,902	-1.8
４　その他	11,184,147	10,417,457	766,690	7.4
１９　手数料	16,615,894	16,505,238	110,656	0.7
１　法定受託事務に係るもの（法令に基づくもの）	508,278	480,032	28,246	5.9
２　自治事務に係るもの（条例に基づくもの）	16,107,616	16,025,206	82,410	0.5
２０　国庫支出金	432,093,680	499,288,094	-67,194,414	-13.5
１　義務教育費負担金	0	0	0	0.0
２　生活保護費負担金	101,513,204	100,800,211	712,993	0.7
３　児童保護費等負担金	58,996,924	56,394,272	2,602,652	4.6
４　障害者自立支援給付費等負担金	47,684,012	46,458,654	1,225,358	2.6
５　児童手当等交付金	38,944,503	40,920,565	-1,976,062	-4.8
７　普通建設事業費支出金	15,884,126	22,441,495	-6,557,369	-29.2
８　災害復旧事業費支出金	0	300,545	-300,545	-100.0
９　失業対策事業費支出金	0	0	0	0.0
１０　委託金	1,828,820	1,716,355	112,465	6.6
１　普通建設事業	363,594	304,826	58,768	19.3
２　災害復旧事業	0	0	0	0.0
３　その他	1,465,226	1,411,529	53,697	3.8
１１　財政補給金	108,774	108,850	-76	-0.1

歳 入 内 訳 （そ の 2）

（単位：千円、％）

区　分	令 和 4 年 度	令 和 3 年 度	増 減 額	増 減 率
１２　社会資本整備総合交付金	6,544,767	5,257,555	1,287,212	24.5
１３　特定防衛施設周辺整備調整交付金	2,115,994	2,108,548	7,446	0.4
１５　地方創生関係交付金	0	8,153	-8,153	-100.0
１７　新型コロナウイルス感染症対応地方創生臨時交付金	26,144,929	14,151,755	11,993,174	84.7
１８　子育て世帯等臨時特別支援事業費補助金	38,565,017	55,738,217	-17,173,200	-30.8
１９　その他新型コロナウイルス感染症対策関係交付金等	51,699,405	113,012,456	-61,313,051	-54.3
２０　その他	42,063,205	39,870,463	2,192,742	5.5
２１　国有提供施設等所在市町村助成交付金	4,070,031	4,145,388	-75,357	-1.8
２２　都道府県支出金	274,638,067	265,056,085	9,581,982	3.6
１　国庫財源を伴うもの	86,518,607	82,305,570	4,213,037	5.1
１　児童保護費等負担金	25,910,515	25,020,653	889,862	3.6
２　障害者自立支援給付費等負担金	23,827,801	23,182,985	644,816	2.8
３　児童手当等交付金	7,713,593	8,040,927	-327,334	-4.1
４　普通建設事業費支出金	2,947,924	2,744,522	203,402	7.4
５　災害復旧事業費支出金	89,231	224,338	-135,107	-60.2
６　委託金	1,855,283	1,476,808	378,475	25.6
１　普通建設事業	2,286	53,124	-50,838	-95.7
２　災害復旧事業	0	0	0	0.0
３　その他	1,852,997	1,423,684	429,313	30.2
７　電源立地地域対策交付金	11,742	11,500	242	2.1
８　石油貯蔵施設立地対策等交付金	0	0	0	0.0
９　新型コロナウイルス対策に係るもの	1,738,080	582,273	1,155,807	198.5
１０　その他	22,424,438	21,021,564	1,402,874	6.7
２　都道府県費のみのもの	188,119,460	182,750,515	5,368,945	2.9
１　普通建設事業費支出金	31,453,959	29,923,862	1,530,097	5.1
２　災害復旧事業費支出金	277,367	467,915	-190,548	-40.7
３　新型コロナウイルス対策に係るもの	3,160,404	2,908,102	252,302	8.7
４　その他	153,227,730	149,450,636	3,777,094	2.5
２３　財産収入	4,232,459	6,616,953	-2,384,494	-36.0
１　財産運用収入	1,856,107	1,840,424	15,683	0.9
２　財産売払収入	2,376,352	4,776,529	-2,400,177	-50.2
１　土地建物	2,341,146	4,725,135	-2,383,989	-50.5
２　立木竹	738	307	431	140.4
３　その他	34,468	51,087	-16,619	-32.5
２４　寄附金	3,698,577	3,575,457	123,120	3.4
１　ふるさと納税	1,496,537	1,547,401	-50,864	-3.3
２　地方創生応援税制に係る寄附金	2,473	2,548	-75	-2.9
３　その他	2,199,567	2,025,508	174,059	8.6
２５　繰入金	48,811,981	57,446,901	-8,634,920	-15.0
２６　繰越金	103,975,757	73,327,563	30,648,194	41.8
１　純繰越金	93,528,080	62,762,306	30,765,774	49.0
２　繰越事業費等充当財源繰越額	10,447,677	10,565,257	-117,580	-1.1
２７　諸収入	28,514,041	29,905,287	-1,391,246	-4.7
１　延滞金加算金及び過料	607,951	615,440	-7,489	-1.2
２　預金利子	1,907	2,489	-582	-23.4
３　公営企業貸付金元利収入	46,333	46,333	0	0.0
４　貸付金元利収入	983,043	598,076	384,967	64.4
５　受託事業収入	133,863	138,691	-4,828	-3.5
１　同級他団体からのもの	57,879	20,717	37,162	179.4
２　民間からのもの	75,984	117,974	-41,990	-35.6
６　収益事業収入	8,295,449	7,699,875	595,574	7.7
７　雑入	18,445,495	20,804,383	-2,358,888	-11.3
１　一部事務組合配分金	159,036	129,288	29,748	23.0
２　新エネルギー・産業技術総合開発機構からのもの	0	0	0	0.0
３　その他	18,286,459	20,675,095	-2,388,636	-11.6
２８　地方債	55,095,989	79,676,056	-24,580,067	-30.9
２９　特別区財政調整交付金	0	0	0	0.0
歳入合計	1,989,211,901	2,023,621,268	-34,409,367	-1.7

（4） 市 町 村 税 の 徴 収 実 績

市町村　　合計

（単位：千円）

区　　分	調　定　済　額					収　入　済　額		
	現 年 課 税 分 (A)	滞 納 繰 越 分 (B)	合　　計 (C)	標準税率超過調定額 (D)	Cのうち徴収猶予に係る調定済額 (I)	現 年 課 税 分 (E)	滞 納 繰 越 分 (F)	合　　計 (G)
1　普通税	707,543,675	7,458,302	715,372,875	6,270,781	0	703,936,114	3,111,659	707,418,671
1　法定普通税	707,543,675	7,458,302	715,372,875	6,270,781	0	703,936,114	3,111,659	707,418,671
1　市町村民税	373,025,387	5,420,945	378,446,332	6,270,781	0	370,409,917	2,163,335	372,573,252
1　個人均等割	7,831,880	133,118	7,964,998	0	0	7,771,897	53,048	7,824,945
2　所得割	321,239,625	5,049,612	326,289,237	0	0	318,764,328	2,036,097	320,800,425
上記のうち退職所得分	3,124,643	3,161	3,127,804	0	0	3,122,915	1,542	3,124,457
3　法人均等割	11,772,191	101,483	11,873,674	30,572	0	11,744,387	30,925	11,775,312
4　法人税割	32,181,691	136,732	32,318,423	6,240,209	0	32,129,305	43,265	32,172,570
2　固定資産税	304,608,804	1,882,141	306,490,945	0	0	303,670,807	893,943	304,564,750
1　純固定資産税	296,333,394	1,882,141	298,215,535	0	0	295,395,397	893,943	296,289,340
1　土地	139,973,646	920,949	140,894,595	0	0	139,508,690	446,390	139,955,080
2　家屋	121,452,880	785,215	122,238,095	0	0	121,056,027	378,496	121,434,523
3　償却資産	34,906,868	175,977	35,082,845	0	0	34,830,680	69,057	34,899,737
2　交付金	8,275,410	0	8,275,410	0	0	8,275,410	0	8,275,410
3　軽自動車税	0	0	5,380,214	0	0	0	0	5,225,378
1　環境性能割	0	0	370,898	0	0	0	0	370,898
2　種別割	4,870,207	139,109	5,009,316	0	0	4,816,185	38,295	4,854,480
4　市町村たばこ税	25,035,714	105	25,035,819	0	0	25,035,642	84	25,035,726
5　鉱産税	3,563	0	3,563	0	0	3,563	0	3,563
6　特別土地保有税	0	16,002	16,002	0	0	0	16,002	16,002
1　保有分	0	16,002	16,002	0	0	0	16,002	16,002
2　取得分	0	0	0	0	0	0	0	0
3　遊休土地分	0	0	0	0	0	0	0	0
2　法定外普通税	0	0	0	0	0	0	0	0
2　目的税	60,750,621	398,583	61,149,204	0	0	60,559,273	189,397	60,748,670
1　法定目的税	60,750,621	398,583	61,149,204	0	0	60,559,273	189,397	60,748,670
1　入湯税	40,117	0	40,117	0	0	40,117	0	40,117
2　事業所税	4,154,232	4,573	4,158,805	0	0	4,153,478	4,572	4,158,050
3　都市計画税	56,556,272	394,010	56,950,282	0	0	56,365,678	184,825	56,550,503
1　土地	34,781,363	244,434	35,025,797	0	0	34,663,657	114,897	34,778,554
2　家屋	21,774,909	149,576	21,924,485	0	0	21,702,021	69,928	21,771,949
4　水利地益税	0	0	0	0	0	0	0	0
5　共同施設税	0	0	0	0	0	0	0	0
6　宅地開発税	0	0	0	0	0	0	0	0
2　法定外目的税	0	0	0	0	0	0	0	0
3　旧法による税	0	0	0	0	0	0	0	0
合計（1～3）	768,294,296	7,856,885	776,522,079	6,270,781	0	764,495,387	3,301,056	768,167,341
国民健康保険税	77,881,891	8,635,391	86,517,282	0	0	74,444,454	2,790,705	77,235,159
国民健康保険料	7,665,644	898,383	8,564,027	0	0	7,203,176	320,156	7,523,332

市町村税の徴収実績（つづき）

市町村　合計

（単位：千円、％）

区分	標準税率超過収入済額（H）	徴収率（％） 現年課税分（E）／（A）×100	滞納繰越分（F）／（B）×100	合計（G）／（C）×100	実徴収率（G）／（（C）－（I））	調定額構成比（C）／調定済額合計（％）	収入額構成比（G）／収入済額合計（％）	３年度収入済額	対前年増減率（％）
１　普通税	6,260,873	99.5	41.7	98.9	98.9	92.1	92.1	683,780,205	3.5
１　法定普通税	6,260,873	99.5	41.7	98.9	98.9	92.1	92.1	683,780,205	3.5
１　市町村民税	6,260,873	99.3	39.9	98.4	98.4	48.7	48.5	357,885,830	4.1
１　個人均等割	0	99.2	39.9	98.2	98.2	1.0	1.0	7,767,767	0.7
２　所得割	0	99.2	40.3	98.3	98.3	42.0	41.8	310,839,369	3.2
上記のうち退職所得分	0	99.9	48.8	99.9	99.9	0.4	0.4	3,255,761	-4.0
３　法人均等割	30,817	99.8	30.5	99.2	99.2	1.5	1.5	11,417,650	3.1
４　法人税割	6,230,056	99.8	31.6	99.5	99.5	4.2	4.2	27,861,044	15.5
２　固定資産税	0	99.7	47.5	99.4	99.4	39.5	39.6	297,160,649	2.5
１　純固定資産税	0	99.7	47.5	99.4	99.4	38.4	38.6	288,740,200	2.6
１　土地	0	99.7	48.5	99.3	99.3	18.1	18.2	137,828,464	1.5
２　家屋	0	99.7	48.2	99.3	99.3	15.7	15.8	116,945,969	3.8
３　償却資産	0	99.8	39.2	99.5	99.5	4.5	4.5	33,965,767	2.7
２　交付金	0	100.0	0.0	100.0	100.0	1.1	1.1	8,420,449	-1.7
３　軽自動車税	0	0.0	0.0	97.1	97.1	0.7	0.7	4,914,226	6.3
１　環境性能割	0	0.0	0.0	100.0	100.0	0.0	0.0	240,884	54.0
２　種別割	0	98.9	27.5	96.9	96.9	0.6	0.6	4,673,342	3.9
４　市町村たばこ税	0	100.0	80.0	100.0	100.0	3.2	3.3	23,814,897	5.1
５　鉱産税	0	100.0	0.0	100.0	100.0	0.0	0.0	3,260	9.3
６　特別土地保有税	0	0.0	100.0	100.0	100.0	0.0	0.0	1,343	1091.5
１　保有分	0	0.0	100.0	100.0	100.0	0.0	0.0	1,343	1091.5
２　取得分	0	0.0	0.0	0.0	0.0	0.0	0.0	0	0.0
３　遊休土地分	0	0.0	0.0	0.0	0.0	0.0	0.0	0	0.0
２　法定外普通税	0	0.0	0.0	0.0	0.0	0.0	0.0	0	0.0
２　目的税	0	99.7	47.5	99.3	99.3	7.9	7.9	57,813,096	5.1
１　法定目的税	0	99.7	47.5	99.3	99.3	7.9	7.9	57,813,096	5.1
１　入湯税	0	100.0	0.0	100.0	100.0	0.0	0.0	31,162	28.7
２　事業所税	0	100.0	100.0	100.0	100.0	0.5	0.5	4,136,607	0.5
３　都市計画税	0	99.7	46.9	99.3	99.3	7.3	7.4	53,645,327	5.4
１　土地	0	99.7	47.0	99.3	99.3	4.5	4.5	33,093,283	5.1
２　家屋	0	99.7	46.8	99.3	99.3	2.8	2.8	20,552,044	5.9
４　水利地益税	0	0.0	0.0	0.0	0.0	0.0	0.0	0	0.0
５　共同施設税	0	0.0	0.0	0.0	0.0	0.0	0.0	0	0.0
６　宅地開発税	0	0.0	0.0	0.0	0.0	0.0	0.0	0	0.0
２　法定外目的税	0	0.0	0.0	0.0	0.0	0.0	0.0	0	0.0
３　旧法による税	0	0.0	0.0	0.0	0.0	0.0	0.0	0	0.0
合計（１～３）	6,260,873	99.5	42.0	98.9	98.9	100.0	100.0	741,593,301	3.6
国民健康保険税	0	95.6	32.3	89.3	89.3	－	－	75,985,438	1.6
国民健康保険料	0	94.0	35.6	87.8	87.8	－	－	7,567,609	-0.6

（５）　歳　出　の　状　況

（ア）～１性質別経費の状況　（市町村計）

（単位：千円、％）

区　分	令和４年度							
	決算額（A）	左のうち臨時的なもの（B）		差引経常的なもの（A）－（B）	左の内訳		決算額構成比（％）	経常収支比率（％）※
		特定財源	一般財源等		特定財源	一般財源等（C）		
１　人件費（ａ）	243,436,677	3,872,916	7,217,794	232,345,967	22,161,182	210,184,785	12.8	22.1
うち退職手当債を財源とするもの	0	0	0	0	0	0	0.0	0.0
２　物件費	336,256,020	56,711,562	23,350,548	256,193,910	66,866,678	189,327,232	17.7	19.9
３　維持補修費	12,106,571	6,488	46,233	12,053,850	2,018,396	10,035,454	0.6	1.1
４　扶助費	573,502,254	40,288,180	3,007,921	530,206,153	384,589,994	145,616,159	30.2	15.3
５　補助費等	228,322,619	11,760,602	65,796,272	150,765,745	45,368,096	105,397,649	12.0	11.1
１　一部事務組合に対するもの	20,967,404	406,884	1,982,045	18,578,475	4,199,406	14,379,069	1.1	1.5
２　上記以外のもの	207,355,215	11,353,718	63,814,227	132,187,270	41,168,690	91,018,580	10.9	9.6
６　公債費	83,207,452	0	586,004	82,621,448	1,332,096	81,289,352	4.4	8.6
１　元利償還金（元金）	80,002,190	0	586,004	79,416,186	1,280,736	78,135,450	4.2	8.2
２　元利償還金（利子）	3,204,622	0	0	3,204,622	51,360	3,153,262	0.2	0.3
３　一時借入金利子	640	0	0	640	0	640	0.0	0.0
７　積立金	91,521,580	2,749,118	88,772,462	0	0	0	4.8	0.0
８　投資及び出資金・貸付金	5,382,920	852,811	3,353,040	1,177,069	138,072	1,038,997	0.3	0.1
９　繰出金	162,151,048	1,197,030	34,953,474	126,000,544	23,311,084	102,689,460	8.5	10.8
１０　前年度繰上充用金	0	0	0	0	0	0	0.0	0.0
計（１～１０）	1,735,887,141	117,438,707	227,083,748	1,391,364,686	545,785,598	845,579,088	91.5	89.1
１１　投資的経費	162,190,520	121,637,288	40,553,232	0	0	0	8.5	0.0
うち人件費（ｂ）	3,781,862	137,610	3,644,252	0	0	0	0.2	0.0
１　普通建設事業費	161,556,899	121,088,529	40,468,370	0	0	0	8.5	0.0
うち単独事業費	106,313,575	71,055,875	35,257,700	0	0	0	5.6	0.0
２　災害復旧事業費	633,621	548,759	84,862	0	0	0	0.0	0.0
３　失業対策事業費	0	0	0	0	0	0	0.0	0.0
歳出合計	1,898,077,661	239,075,995	267,636,980	1,391,364,686	545,785,598	845,579,088	100.0	89.1
うち人件費（ａ）＋（ｂ）	247,218,539	4,010,526	10,862,046	232,345,967	22,161,182	210,184,785	13.0	22.1
義務的経費（１＋４＋６）	900,146,383	44,161,096	10,811,719	845,173,568	408,083,272	437,090,296	47.4	46.0
歳出構成比（％）	100.0	12.6	14.1	73.3	28.8	44.5	－	－

※経常収支比率　＝　経常経費充当一般財源等（C）／　（経常一般財源等（歳入）＋　減収補塡債（特例分）発行額　＋　猶予特例債発行額　＋　臨時財政対策債発行額）

（猶予特例債は令和２・３年度のみ発行可能）

（ア）　～1　性　質　別　経　費　の　状　況　（市　町　村　計）　（つ　づ　き）

（単位：千円、％）

区　分	令和３年度				決算額増減率 （（A）－（D））／（D） （％）	経常一財対前年増減率 （（C）－（E））／（E） （％）
	決算額 （D）	左のうち経常一般財源等 （E）	決算額構成比 （％）	経常収支比率 （％）※		
１　人件費（ａ）	241,893,631	208,535,360	12.6	22.2	0.6	0.8
うち退職手当債を財源とするもの	0	0	0.0	0.0	0.0	0.0
２　物件費	320,878,097	175,494,382	16.7	18.7	4.8	7.9
３　維持補修費	11,826,086	9,752,704	0.6	1.0	2.4	2.9
４　扶助費	617,919,592	143,376,193	32.2	15.3	-7.2	1.6
５　補助費等	203,700,606	105,504,682	10.6	11.2	12.1	-0.1
１　一部事務組合に対するもの	21,607,070	14,897,321	1.1	1.6	-3.0	-3.5
２　上記以外のもの	182,093,536	90,607,361	9.5	9.6	13.9	0.5
６　公債費	83,913,874	80,775,001	4.4	8.6	-0.8	0.6
１　元利償還金（元金）	80,286,860	77,215,696	4.2	8.2	-0.4	1.2
２　元利償還金（利子）	3,626,319	3,558,610	0.2	0.4	-11.6	-11.4
３　一時借入金利子	695	695	0.0	0.0	-7.9	-7.9
７　積立金	99,249,683	0	5.2	0.0	-7.8	0.0
８　投資及び出資金・貸付金	5,273,692	1,094,353	0.3	0.1	2.1	-5.1
９　繰出金	152,522,664	98,803,955	7.9	10.5	6.3	3.9
１０　前年度繰上充用金	0	0	0.0	0.0	0.0	0.0
計（１～１０）	1,737,177,925	823,336,630	90.5	87.6	-0.1	2.7
１１　投資的経費	182,239,734	0	9.5	0.0	-11.0	0.0
うち人件費（ｂ）	3,715,391	0	0.2	0.0	1.8	0.0
１　普通建設事業費	180,408,009	0	9.4	0.0	-10.4	0.0
うち単独事業費	114,993,916	0	6.0	0.0	-7.5	0.0
２　災害復旧事業費	1,831,725	0	0.1	0.0	-65.4	0.0
３　失業対策事業費	0	0	0.0	0.0	0.0	0.0
歳出合計	1,919,417,659	823,336,630	100.0	87.6	-1.1	2.7
うち人件費（ａ）＋（ｂ）	245,609,022	208,535,360	12.8	22.2	0.7	0.8
義務的経費（１＋４＋６）	943,727,097	432,686,554	49.2	46.0	-4.6	1.0
歳出構成比（％）	100.0	42.9	－	－	－	－

※経常収支比率　＝　経常経費充当一般財源等（Ｃ）／　（経常一般財源等（歳入）＋　減収補填債（特例分）発行額　＋　猶予特例債発行額　＋　臨時財政対策債発行額）
（猶予特例債は令和２・３年度のみ発行可能）

（ア）　～２　性　質　別　経　費　の　状　況　（市　計）

（単位：千円、％）

区　分	令和４年度							
	決　算　額（A）	左のうち臨時的なもの（B）		差引経常的なもの（A）－（B）	左　の　内　訳		決算額構成比（％）	経常収支比率（％）※
		特　定　財　源	一　般　財　源　等		特　定　財　源	一般財源等（C）		
１　人件費（ａ）	231,654,036	3,730,327	7,101,071	220,822,638	20,536,996	200,285,642	12.7	21.9
うち退職手当債を財源とするもの	0	0	0	0	0	0	0.0	0.0
２　物件費	319,407,714	54,753,503	21,679,030	242,975,181	59,592,599	183,382,582	17.5	20.0
３　維持補修費	10,990,980	1,162	21,542	10,968,276	1,486,519	9,481,757	0.6	1.0
４　扶助費	565,546,756	39,563,359	2,868,429	523,114,968	379,566,175	143,548,793	31.0	15.7
５　補助費等	218,777,830	11,133,371	63,930,696	143,713,763	42,197,046	101,516,717	12.0	11.1
１　一部事務組合に対するもの	19,726,655	393,380	1,941,001	17,392,274	3,645,657	13,746,617	1.1	1.5
２　上記以外のもの	199,051,175	10,739,991	61,989,695	126,321,489	38,551,389	87,770,100	10.9	9.6
６　公債費	78,709,021	0	586,004	78,123,017	1,242,579	76,880,438	4.3	8.4
１　元利償還金（元金）	75,633,528	0	586,004	75,047,524	1,195,192	73,852,332	4.1	8.1
２　元利償還金（利子）	3,075,237	0	0	3,075,237	47,387	3,027,850	0.2	0.3
３　一時借入金利子	256	0	0	256	0	256	0.0	0.0
７　積立金	86,833,752	2,562,691	84,271,061	0	0	0	4.8	0.0
８　投資及び出資金・貸付金	5,002,451	820,411	3,099,830	1,082,210	73,033	1,009,177	0.3	0.1
９　繰出金	156,065,091	535,270	33,472,213	122,057,608	22,021,115	100,036,493	8.6	10.9
１０　前年度繰上充用金	0	0	0	0	0	0	0.0	0.0
計（１～１０）	1,672,987,631	113,100,094	217,029,876	1,342,857,661	526,716,062	816,141,599	91.8	89.2
１１　投資的経費	149,751,030	112,229,324	37,521,706	0	0	0	8.2	0.0
うち人件費（ｂ）	3,519,273	122,179	3,397,094	0	0	0	0.2	0.0
１　普通建設事業費	149,453,700	111,960,751	37,492,949	0	0	0	8.2	0.0
うち単独事業費	98,421,320	65,702,291	32,719,029	0	0	0	5.4	0.0
２　災害復旧事業費	297,330	268,573	28,757	0	0	0	0.0	0.0
３　失業対策事業費	0	0	0	0	0	0	0.0	0.0
歳出合計	1,822,738,661	225,329,418	254,551,582	1,342,857,661	526,716,062	816,141,599	100.0	89.2
うち人件費（ａ）＋（ｂ）	235,173,309	3,852,506	10,498,165	220,822,638	20,536,996	200,285,642	12.9	21.9
義務的経費（１＋４＋６）	875,909,813	43,293,686	10,555,504	822,060,623	401,345,750	420,714,873	48.1	46.0
歳出構成比（％）	100.0	12.4	14.0	73.7	28.9	44.8	－	－

※経常収支比率　＝　経常経費充当一般財源等（C）／　（経常一般財源等（歳入）＋　減収補塡債（特例分）発行額　＋　猶予特例債発行額　＋　臨時財政対策債発行額）

（猶予特例債は令和２・３年度のみ発行可能）

（ア）　～２　性　質　別　経　費　の　状　況（市　計）　（つ　づ　き）

（単位：千円、％）

区　　分	令　和　３　年　度				決　算　額　増　減　率 （（Ａ）－（Ｄ））／（Ｄ） （％）	経　常　一　財 対　前　年　増　減　率 （（Ｃ）－（Ｅ））／（Ｅ） （％）
	決　算　額 （Ｄ）	左のうち経常一般財源等 （Ｅ）	決　算　額　構　成　比 （％）	経　常　収　支　比　率 （％）※		
１　人件費（ａ）	230,019,315	198,720,641	12.5	22.0	0.7	0.8
うち退職手当債を財源とするもの	0	0	0.0	0.0	0.0	0.0
２　物件費	304,694,480	170,116,501	16.5	18.8	4.8	7.8
３　維持補修費	10,788,788	9,248,344	0.6	1.0	1.9	2.5
４　扶助費	608,976,616	141,319,698	33.1	15.6	-7.1	1.6
５　補助費等	194,942,470	101,876,247	10.6	11.3	12.2	-0.4
１　一部事務組合に対するもの	20,356,293	14,353,699	1.1	1.6	-3.1	-4.2
２　上記以外のもの	174,586,177	87,522,548	9.5	9.7	14.0	0.3
６　公債費	79,390,908	76,668,845	4.3	8.5	-0.9	0.3
１　元利償還金（元金）	75,917,956	73,256,590	4.1	8.1	-0.4	0.8
２　元利償還金（利子）	3,472,407	3,411,710	0.2	0.4	-11.4	-11.3
３　一時借入金利子	545	545	0.0	0.0	-53.0	-53.0
７　積立金	92,589,046	0	5.0	0.0	-6.2	0.0
８　投資及び出資金・貸付金	4,947,027	1,061,498	0.3	0.1	1.1	-4.9
９　繰出金	146,341,664	96,126,683	7.9	10.6	6.6	4.1
１０　前年度繰上充用金	0	0	0.0	0.0	0.0	0.0
計（１～１０）	1,672,690,314	795,138,457	90.8	87.8	0.0	2.6
１１　投資的経費	169,319,084	0	9.2	0.0	-11.6	0.0
うち人件費（ｂ）	3,463,937	0	0.2	0.0	1.6	0.0
１　普通建設事業費	168,128,076	0	9.1	0.0	-11.1	0.0
うち単独事業費	105,972,174	0	5.8	0.0	-7.1	0.0
２　災害復旧事業費	1,191,008	0	0.1	0.0	-75.0	0.0
３　失業対策事業費	0	0	0.0	0.0	0.0	0.0
歳出合計	1,842,009,398	795,138,457	100.0	87.8	-1.0	2.6
うち人件費（ａ）＋（ｂ）	233,483,252	198,720,641	12.7	22.0	0.7	0.8
義務的経費（１＋４＋６）	918,386,839	416,709,184	49.9	46.0	-4.6	1.0
歳出構成比（％）	100.0	43.2	－	－	－	－

※経常収支比率　＝　経常経費充当一般財源等（Ｃ）／　（経常一般財源等（歳入）＋　減収補填債（特例分）発行額　＋　猶予特例債発行額　＋　臨時財政対策債発行額）
（猶予特例債は令和２・３年度のみ発行可能）

（ア）　～３　性　質　別　経　費　の　状　況　（町　村　計）

（単位：千円、％）

区　分	令和４年度							
	決　算　額（A）	左のうち臨時的なもの（B）		差引経常的なもの（A）－（B）	左　の　内　訳		決算額構成比（％）	経常収支比率（％）※
		特　定　財　源	一　般　財　源　等		特　定　財　源	一般財源等（C）		
１　人件費（ａ）	11,782,641	142,589	116,723	11,523,329	1,624,186	9,899,143	15.6	28.9
うち退職手当債を財源とするもの	0	0	0	0	0	0	0.0	0.0
２　物件費	16,848,306	1,958,059	1,671,518	13,218,729	7,274,079	5,944,650	22.4	17.3
３　維持補修費	1,115,591	5,326	24,691	1,085,574	531,877	553,697	1.5	1.6
４　扶助費	7,955,498	724,821	139,492	7,091,185	5,023,819	2,067,366	10.6	6.0
５　補助費等	9,544,789	627,231	1,865,576	7,051,982	3,171,050	3,880,932	12.7	11.3
１　一部事務組合に対するもの	1,240,749	13,504	41,044	1,186,201	553,749	632,452	1.6	1.8
２　上記以外のもの	8,304,040	613,727	1,824,532	5,865,781	2,617,301	3,248,480	11.0	9.5
６　公債費	4,498,431	0	0	4,498,431	89,517	4,408,914	6.0	12.9
１　元利償還金（元金）	4,368,662	0	0	4,368,662	85,544	4,283,118	5.8	12.5
２　元利償還金（利子）	129,385	0	0	129,385	3,973	125,412	0.2	0.4
３　一時借入金利子	384	0	0	384	0	384	0.0	0.0
７　積立金	4,687,828	186,427	4,501,401	0	0	0	6.2	0.0
８　投資及び出資金・貸付金	380,469	32,400	253,210	94,859	65,039	29,820	0.5	0.1
９　繰出金	6,085,957	661,760	1,481,261	3,942,936	1,289,969	2,652,967	8.1	7.7
１０　前年度繰上充用金	0	0	0	0	0	0	0.0	0.0
計（１～１０）	62,899,510	4,338,613	10,053,872	48,507,025	19,069,536	29,437,489	83.5	85.8
１１　投資的経費	12,439,490	9,407,964	3,031,526	0	0	0	16.5	0.0
うち人件費（ｂ）	262,589	15,431	247,158	0	0	0	0.3	0.0
１　普通建設事業費	12,103,199	9,127,778	2,975,421	0	0	0	16.1	0.0
うち単独事業費	7,892,255	5,353,584	2,538,671	0	0	0	10.5	0.0
２　災害復旧事業費	336,291	280,186	56,105	0	0	0	0.4	0.0
３　失業対策事業費	0	0	0	0	0	0	0.0	0.0
歳出合計	75,339,000	13,746,577	13,085,398	48,507,025	19,069,536	29,437,489	100.0	85.8
うち人件費（ａ）＋（ｂ）	12,045,230	158,020	363,881	11,523,329	1,624,186	9,899,143	16.0	28.9
義務的経費（１＋４＋６）	24,236,570	867,410	256,215	23,112,945	6,737,522	16,375,423	32.2	47.7
歳出構成比（％）	100.0	18.2	17.4	64.4	25.3	39.1	－	－

※経常収支比率　＝　経常経費充当一般財源等（C）／　（経常一般財源等（歳入）＋　減収補填債（特例分）発行額　＋　猶予特例債発行額　＋　臨時財政対策債発行額）

（猶予特例債は令和２・３年度のみ発行可能）

（ア）　～３　性　質　別　経　費　の　状　況　（町　村　計）　（つ　づ　き）

（単位：千円、％）

区　　分	令　和　３　年　度				決　算　額　増　減　率 （（A）－（D））／（D） （％）	経　常　一　財 対　前　年　増　減　率 （（C）－（E））／（E） （％）
	決　算　額 （D）	左のうち経常一般財源等 （E）	決　算　額　構　成　比 （％）	経　常　収　支　比　率 （％）※		
１　人件費（ａ）	11,874,316	9,814,719	15.3	28.3	-0.8	0.9
うち退職手当債を財源とするもの	0	0	0.0	0.0	0.0	0.0
２　物件費	16,183,617	5,377,881	20.9	15.5	4.1	10.5
３　維持補修費	1,037,298	504,360	1.3	1.5	7.5	9.8
４　扶助費	8,942,976	2,056,495	11.6	5.9	-11.0	0.5
５　補助費等	8,758,136	3,628,435	11.3	10.5	9.0	7.0
１　一部事務組合に対するもの	1,250,777	543,622	1.6	1.6	-0.8	16.3
２　上記以外のもの	7,507,359	3,084,813	9.7	8.9	10.6	5.3
６　公債費	4,522,966	4,106,156	5.8	11.8	-0.5	7.4
１　元利償還金（元金）	4,368,904	3,959,106	5.6	11.4	0.0	8.2
２　元利償還金（利子）	153,912	146,900	0.2	0.4	-15.9	-14.6
３　一時借入金利子	150	150	0.0	0.0	156.0	156.0
７　積立金	6,660,637	0	8.6	0.0	-29.6	0.0
８　投資及び出資金・貸付金	326,665	32,855	0.4	0.1	16.5	-9.2
９　繰出金	6,181,000	2,677,272	8.0	7.7	-1.5	-0.9
１０　前年度繰上充用金	0	0	0.0	0.0	0.0	0.0
計（１～１０）	64,487,611	28,198,173	83.3	81.3	-2.5	4.4
１１　投資的経費	12,920,650	0	16.7	0.0	-3.7	0.0
うち人件費（ｂ）	251,454	0	0.3	0.0	4.4	0.0
１　普通建設事業費	12,279,933	0	15.9	0.0	-1.4	0.0
うち単独事業費	9,021,742	0	11.7	0.0	-12.5	0.0
２　災害復旧事業費	640,717	0	0.8	0.0	-47.5	0.0
３　失業対策事業費	0	0	0.0	0.0	0.0	0.0
歳出合計	77,408,261	28,198,173	100.0	81.3	-2.7	4.4
うち人件費（ａ）＋（ｂ）	12,125,770	9,814,719	15.7	28.3	-0.7	0.9
義務的経費（１＋４＋６）	25,340,258	15,977,370	32.7	46.1	-4.4	2.5
歳出構成比（％）	100.0	36.4	－	－	－	－

※経常収支比率　＝　経常経費充当一般財源等（Ｃ）／　（経常一般財源等（歳入）＋　減収補塡債（特例分）発行額　＋　猶予特例債発行額　＋　臨時財政対策債発行額）

（猶予特例債は令和２・３年度のみ発行可能）

（イ）　一　部　事　務　組　合　負　担　金　等　の　性　質　別　内　訳　の　状　況

市町村　　合計

（単位：千円、％）

区　　分	令　和　4　年　度		令　和　3　年　度		決　算　額　増　減　率 （（A）－（B））／（B） （％）
	決　算　額 （A）	決　算　額　構　成　比 （％）	決　算　額 （B）	決　算　額　構　成　比 （％）	
1　人件費（a）	2,338,074	11.2	2,472,049	11.4	-5.4
2　物件費	11,135,760	53.1	11,653,446	53.9	-4.4
3　維持補修費	2,297,562	11.0	2,853,389	13.2	-19.5
4　扶助費	15,637	0.1	15,110	0.1	3.5
5　補助費等	1,522,471	7.3	1,515,756	7.0	0.4
6　公債費	1,577,423	7.5	1,353,582	6.3	16.5
7　積立金	1,225,070	5.8	1,348,994	6.2	-9.2
8　投資及び出資金・貸付金	21,968	0.1	0	0.0	0.0
9　繰出金	83,401	0.4	32,043	0.1	160.3
10　前年度繰上充用金	0	0.0	0	0.0	0.0
計（1～10）	20,217,366	96.4	21,244,369	98.3	-4.8
11　投資的経費	750,038	3.6	362,701	1.7	106.8
うち人件費（b）	55,892	0.3	53,803	0.2	3.9
1　普通建設事業費	750,038	3.6	362,701	1.7	106.8
2　災害復旧事業費	0	0.0	0	0.0	0.0
3　失業対策事業費	0	0.0	0	0.0	0.0
歳出合計	20,967,404	100.0	21,607,070	100.0	-3.0
うち人件費（a）＋（b）	2,393,966	11.4	2,525,852	11.7	-5.2
義務的経費（1＋4＋6）	3,931,134	18.7	3,840,741	17.8	2.4
歳出構成比（％）	100.0	－	100.0	－	－

（ウ） 歳 出 内 訳 及 び 財 源 内 訳 （そ の 1）

市町村　合計　　（単位：千円）

性質別＼目的別	一 議会費	二 総務費						
		総額	1 総務管理費	2 徴税費	3 戸籍・住民基本台帳費	4 選挙費	5 統計調査費	6 監査委員費
1 人件費	9,805,243	75,836,533	53,631,815	11,641,768	7,245,075	1,780,325	493,765	1,043,785
うち職員給	1,930,985	44,327,701	28,345,662	8,992,307	4,637,467	1,263,852	346,204	742,209
2 物件費	681,493	56,526,034	45,285,237	5,032,787	4,316,682	1,637,496	238,449	15,383
3 維持補修費	45	755,461	754,585	0	145	731	0	0
4 扶助費	0	0	0	0	0	0	0	0
5 補助費等	214,077	10,861,292	10,285,015	298,365	92,339	182,264	595	2,714
1 国に対するもの	86	195,012	188,066	6,039	907	0	0	0
2 都道府県に対するもの	0	230,718	217,537	13,181	0	0	0	0
3 同級他団体に対するもの	0	22,742	22,731	0	11	0	0	0
4 一部事務組合に対するもの	1,988	419,529	419,529	0	0	0	0	0
5 その他に対するもの	212,003	9,993,291	9,437,152	279,145	91,421	182,264	595	2,714
6 普通建設事業費	9,319	14,720,401	14,630,872	4,981	70,920	13,628	0	0
1 補助事業費	0	1,055,464	989,756	0	56,969	8,739	0	0
2 単独事業費	9,319	13,655,254	13,633,737	4,981	13,951	2,585	0	0
3 国直轄事業負担金	0	0	0	0	0	0	0	0
4 県営事業負担金	0	7,379	7,379	0	0	0	0	0
5 同級他団体施行事業負担金	0	0	0	0	0	0	0	0
6 受託事業費	0	2,304	0	0	0	2,304	0	0
1 補助事業費	0	2,304	0	0	0	2,304	0	0
2 単独事業費	0	0	0	0	0	0	0	0
7 積立金	0	73,419,289	73,419,289	0	0	0	0	0
8 投資及び出資金	0	0	0	0	0	0	0	0
9 貸付金	0	31,629	31,629	0	0	0	0	0
10 繰出金	0	200,104	200,104	0	0	0	0	0
歳出合計	10,710,177	232,350,743	198,238,546	16,977,901	11,725,161	3,614,444	732,809	1,061,882
＜以下、財源内訳＞								
国庫支出金	755	4,312,520	1,191,506	165	3,035,344	84,618	887	0
都道府県支出金	7,039	14,391,057	5,055,408	7,220,871	202,389	1,706,319	206,070	0
使用料・手数料	0	2,280,630	1,123,022	206,141	950,466	3	998	0
分担金・負担金・寄附金	5	669,260	667,889	204	291	10	0	866
財産収入	0	201,300	201,300	0	0	0	0	0
繰入金	42	3,772,188	3,771,142	175	871	0	0	0
諸収入	2,617	1,530,759	1,466,851	42,621	19,498	1,731	45	13
繰越金	0	184,736	150,592	0	20,310	13,834	0	0
地方債	0	5,355,400	5,355,400	0	0	0	0	0
一般財源等	10,699,719	199,652,893	179,255,436	9,507,724	7,495,992	1,807,929	524,809	1,061,003
うち投資的経費充当の一般財源等	9,319	4,401,854	4,381,037	4,981	15,538	298	0	0

歳 出 内 訳 及 び 財 源 内 訳　（そ の 2）

市町村　合計　　（単位：千円）

性質別＼目的別	三民生費					
	総額	1 社会福祉費	2 老人福祉費	3 児童福祉費	4 生活保護費	5 災害救助費
1 人件費	62,267,494	11,922,547	3,205,193	40,324,737	6,815,017	0
うち職員給	39,894,816	8,325,618	2,246,818	24,494,126	4,828,254	0
2 物件費	46,626,912	14,649,054	7,547,381	23,370,487	1,057,073	2,917
3 維持補修費	529,512	70,777	94,576	364,159	0	0
4 扶助費	556,009,910	158,380,715	2,356,102	260,649,216	134,618,589	5,288
5 補助費等	76,111,527	23,701,831	4,767,637	44,495,165	3,140,980	5,914
1 国に対するもの	20,185,331	10,460,696	4,803	6,780,873	2,937,681	1,278
2 都道府県に対するもの	4,466,413	1,459,510	191,996	2,643,801	170,237	869
3 同級他団体に対するもの	529,491	124,329	167,379	237,783	0	0
4 一部事務組合に対するもの	159,354	127	159,227	0	0	0
5 その他に対するもの	50,770,938	11,657,169	4,244,232	34,832,708	33,062	3,767
6 普通建設事業費	10,768,236	1,464,861	1,478,418	7,824,198	759	0
1 補助事業費	4,828,287	16,521	475,856	4,335,910	0	0
2 単独事業費	5,938,975	1,448,340	1,001,588	3,488,288	759	0
3 国直轄事業負担金	0	0	0	0	0	0
4 県営事業負担金	0	0	0	0	0	0
5 同級他団体施行事業負担金	974	0	974	0	0	0
6 受託事業費	0	0	0	0	0	0
1 補助事業費	0	0	0	0	0	0
2 単独事業費	0	0	0	0	0	0
7 積立金	1,565,281	1,223,831	1,189	339,261	0	1,000
8 投資及び出資金	0	0	0	0	0	0
9 貸付金	132,603	9,500	3,501	119,602	0	0
10 繰出金	157,993,111	50,456,695	107,536,416	0	0	0
歳出合計	912,004,586	261,879,811	126,990,413	377,486,825	145,632,418	15,119
＜以下、財源内訳＞						
国庫支出金	316,978,629	96,067,209	2,957,739	115,453,320	102,500,361	0
都道府県支出金	169,985,752	54,357,014	11,673,182	100,567,200	3,387,468	888
使用料・手数料	3,871,582	97,321	227,988	3,546,273	0	0
分担金・負担金・寄附金	8,574,765	588,670	274,848	7,711,078	50	119
財産収入	8,707	1,789	184	6,149	0	585
繰入金	1,339,494	206,790	632,223	496,561	0	3,920
諸収入	2,531,050	391,265	226,237	985,335	926,989	1,224
繰越金	443,730	73,532	9,425	360,773	0	0
地方債	2,258,660	638,900	177,300	1,442,460	0	0
一般財源等	406,012,217	109,457,321	110,811,287	146,917,676	38,817,550	8,383
うち投資的経費充当の一般財源等	2,740,138	413,138	441,658	1,884,583	759	0

歳 出 内 訳 及 び 財 源 内 訳　（そ の 3）

市町村　合計　　（単位：千円）

性質別＼目的別	四　衛　生　費				
	総　額	1　保健衛生費	2　結核対策費	3　保健所費	4　清掃費
1　人件費	20,935,955	11,968,890	97,233	1,430,014	7,439,818
うち職員給	15,022,177	7,933,036	69,802	1,140,041	5,879,298
2　物件費	110,070,675	65,243,186	447,145	758,735	43,621,609
3　維持補修費	921,543	121,926	0	826	798,791
4　扶助費	1,797,197	1,783,571	13,626	0	0
5　補助費等	42,190,369	22,647,300	10,306	145,829	19,386,934
1　国に対するもの	9,356,771	9,308,942	24	36,043	11,762
2　都道府県に対するもの	703,551	681,363	0	19,953	2,235
3　同級他団体に対するもの	240,980	208,146	501	0	32,333
4　一部事務組合に対するもの	19,445,184	839,959	0	0	18,605,225
5　その他に対するもの	12,443,883	11,608,890	9,781	89,833	735,379
6　普通建設事業費	19,399,761	3,569,820	5,767	38,104	15,786,070
1　補助事業費	11,147,434	150,315	0	0	10,997,119
2　単独事業費	8,252,327	3,419,505	5,767	38,104	4,788,951
3　国直轄事業負担金	0	0	0	0	0
4　県営事業負担金	0	0	0	0	0
5　同級他団体施行事業負担金	0	0	0	0	0
6　受託事業費	0	0	0	0	0
1　補助事業費	0	0	0	0	0
2　単独事業費	0	0	0	0	0
7　積立金	2,928,029	458,960	0	0	2,469,069
8　投資及び出資金	811,681	811,681	0	0	0
9　貸付金	0	0	0	0	0
10　繰出金	786,240	786,240	0	0	0
歳出合計	199,841,450	107,391,574	574,077	2,373,508	89,502,291
＜以下、財源内訳＞					
国庫支出金	43,189,018	39,092,952	15,056	4,760	4,076,250
都道府県支出金	20,912,124	11,355,914	11,066	580,823	8,964,321
使用料・手数料	15,140,529	632,230	47	25,621	14,482,631
分担金・負担金・寄附金	451,584	411,485	2,242	0	37,857
財産収入	6,812	4,434	0	0	2,378
繰入金	3,402,956	1,246,662	0	0	2,156,294
諸収入	2,490,836	457,817	0	356	2,032,663
繰越金	881,249	786,898	0	0	94,351
地方債	8,493,540	1,272,840	0	0	7,220,700
一般財源等	104,872,802	52,130,342	545,666	1,761,948	50,434,846
うち投資的経費充当の一般財源等	3,200,929	1,095,878	5,767	38,104	2,061,180

歳 出 内 訳 及 び 財 源 内 訳 （そ の 4）

市町村　合計　　（単位：千円）

性質別＼目的別	五　労働費		
	総　額	1　失業対策費	2　労働諸費
1　人件費	215,099	0	215,099
うち職員給	149,524	0	149,524
2　物件費	5,597,899	0	5,597,899
3　維持補修費	7,427	0	7,427
4　扶助費	0	0	0
5　補助費等	1,351,496	0	1,351,496
1　国に対するもの	0	0	0
2　都道府県に対するもの	0	0	0
3　同級他団体に対するもの	0	0	0
4　一部事務組合に対するもの	0	0	0
5　その他に対するもの	1,351,496	0	1,351,496
6　普通建設事業費	94,478	0	94,478
1　補助事業費	0	0	0
2　単独事業費	94,478	0	94,478
3　国直轄事業負担金	0	0	0
4　県営事業負担金	0	0	0
5　同級他団体施行事業負担金	0	0	0
6　受託事業費	0	0	0
1　補助事業費	0	0	0
2　単独事業費	0	0	0
7　失業対策事業費	0	0	0
1　補助事業費	0	0	0
2　単独事業費	0	0	0
8　積立金	0	0	0
9　投資及び出資金	0	0	0
10　貸付金	18,000	0	18,000
11　繰出金	0	0	0
歳出合計	7,284,399	0	7,284,399
＜以下、財源内訳＞			
国庫支出金	121,029	0	121,029
都道府県支出金	757,162	0	757,162
使用料・手数料	397,488	0	397,488
分担金・負担金・寄附金	2,545	0	2,545
財産収入	36	0	36
繰入金	14,506	0	14,506
諸収入	26,076	0	26,076
繰越金	17,091	0	17,091
地方債	10,600	0	10,600
一般財源等	5,937,866	0	5,937,866
うち投資的経費充当の一般財源等	27,308	0	27,308

歳 出 内 訳 及 び 財 源 内 訳　（そ の 5）

市町村　合計　　（単位：千円）

性質別＼目的別	六 農林水産業費 総額	1 農業費	2 畜産業費	3 農地費	4 林業費	5 水産業費	七 商工費
1 人件費	2,024,091	1,727,761	21,241	30,927	184,344	59,818	2,916,207
うち職員給	1,371,433	1,164,346	15,375	24,778	124,739	42,195	2,078,079
2 物件費	1,851,347	676,850	93,809	39,666	942,273	98,749	9,577,700
3 維持補修費	61,961	30,215	2,170	5,180	19,100	5,296	172,437
4 扶助費	0	0	0	0	0	0	0
5 補助費等	1,169,614	820,688	2,639	27,189	85,968	233,130	12,590,567
1 国に対するもの	414	74	151	33	156	0	72,752
2 都道府県に対するもの	12,345	12,015	0	0	330	0	807
3 同級他団体に対するもの	0	0	0	0	0	0	0
4 一部事務組合に対するもの	0	0	0	0	0	0	88
5 その他に対するもの	1,156,855	808,599	2,488	27,156	85,482	233,130	12,516,920
6 普通建設事業費	1,796,970	894,722	9,709	189,954	390,257	312,328	673,284
1 補助事業費	93,978	31,914	0	62,064	0	0	54,908
2 単独事業費	1,702,992	862,808	9,709	127,890	390,257	312,328	618,376
3 国直轄事業負担金	0	0	0	0	0	0	0
4 県営事業負担金	0	0	0	0	0	0	0
5 同級他団体施行事業負担金	0	0	0	0	0	0	0
6 受託事業費	0	0	0	0	0	0	0
1 補助事業費	0	0	0	0	0	0	0
2 単独事業費	0	0	0	0	0	0	0
7 失業対策事業費	0	0	0	0	0	0	0
1 補助事業費	0	0	0	0	0	0	0
2 単独事業費	0	0	0	0	0	0	0
8 積立金	75,696	22	0	0	75,674	0	157,430
9 投資及び出資金	5,000	0	0	0	0	5,000	0
10 貸付金	15,000	0	0	0	0	15,000	64,200
11 繰出金	63,240	0	0	51,283	0	11,957	33,979
歳出合計	7,062,919	4,150,258	129,568	344,199	1,697,616	741,278	26,185,804
＜以下、財源内訳＞							
国庫支出金	62,067	25,580	0	36,487	0	0	62,815
都道府県支出金	3,153,173	1,185,851	63,825	148,273	1,320,828	434,396	5,669,172
使用料・手数料	61,444	50,195	5,386	3,080	36	2,747	274,989
分担金・負担金・寄附金	44	44	0	0	0	0	34,228
財産収入	7,590	383	838	0	679	5,690	5,489
繰入金	78,089	19,307	0	0	6,725	52,057	322,983
諸収入	96,742	52,701	2,928	150	6,469	34,494	286,028
繰越金	29,775	29,729	0	46	0	0	229,987
地方債	37,200	23,700	0	13,500	0	0	19,000
一般財源等	3,536,795	2,762,768	56,591	142,663	362,879	211,894	19,281,113
うち投資的経費充当の一般財源等	254,814	132,831	9,709	36,566	46,551	29,157	221,112

歳 出 内 訳 及 び 財 源 内 訳 （そ の 6）

市町村　合計　　（単位：千円）

性質別＼目的別	八 土木費 総額	1 土木管理費	2 道路橋りょう費	3 河川費	4 港湾費
1 人件費	19,218,699	4,389,916	4,528,625	124,653	18,395
うち職員給	15,136,947	3,455,370	3,586,796	97,656	12,446
2 物件費	21,682,924	826,657	5,686,893	314,620	1,734
3 維持補修費	6,628,113	8,163	5,440,598	22,432	0
4 扶助費	0	0	0	0	0
5 補助費等	21,594,744	462,864	240,158	1,261	505
1 国に対するもの	12,951	910	1,330	0	0
2 都道府県に対するもの	52,735	6,298	1	0	445
3 同級他団体に対するもの	18,323	0	11,736	435	0
4 一部事務組合に対するもの	0	0	0	0	0
5 その他に対するもの	21,510,735	455,656	227,091	826	60
6 普通建設事業費	59,185,849	112,654	17,061,361	302,427	0
1 補助事業費	18,907,125	18,742	1,851,306	0	0
2 単独事業費	37,309,853	93,912	15,074,483	296,817	0
3 国直轄事業負担金	2,448	0	0	0	0
4 県営事業負担金	1,256,533	0	11,481	5,610	0
5 同級他団体施行事業負担金	39,153	0	39,153	0	0
6 受託事業費	1,670,737	0	84,938	0	0
1 補助事業費	313,303	0	0	0	0
2 単独事業費	1,357,434	0	84,938	0	0
7 失業対策事業費	0	0	0	0	0
補助事業費	0	0	0	0	0
8 積立金	9,376,183	3,840,528	25,536	2	0
9 投資及び出資金	3,560,239	0	0	0	0
10 貸付金	605,984	305,984	0	0	0
11 繰出金	3,074,359	7,625	0	0	0
歳出合計	144,927,094	9,954,391	32,983,171	765,395	20,634
＜以下、財源内訳＞					
国庫支出金	9,569,684	17,215	1,131,489	0	0
都道府県支出金	18,087,160	169,755	6,145,305	128,741	13,718
使用料・手数料	2,705,655	260,303	76,567	147	22
分担金・負担金・寄附金	313,641	161,404	38,448	766	0
財産収入	21,937	10,318	162	0	0
繰入金	3,909,312	250,004	443,189	11,027	0
諸収入	1,094,940	34,930	140,551	16,647	0
繰越金	1,218,551	0	169,278	11,256	0
地方債	12,946,100	0	3,677,300	172,200	0
一般財源等	95,060,114	9,050,462	21,160,882	424,611	6,894
うち投資的経費充当の一般財源等	17,405,874	51,079	6,142,671	49,941	0

歳 出 内 訳 及 び 財 源 内 訳 （そ の 7）

市町村　合計　　（単位：千円）

性質別＼目的別	八 土木費					
	5 都市計画費				6 住宅費	7 空港費
	（1）街路費	（2）公園費	（3）下水道費	（4）区画整理費等		
1 人件費	0	2,031,510	0	7,396,517	719,095	9,988
うち職員給	0	1,517,854	0	5,896,482	561,881	8,462
2 物件費	363,248	9,064,334	1,142	4,677,254	746,736	306
3 維持補修費	4,327	701,916	0	40,947	409,730	0
4 扶助費	0	0	0	0	0	0
5 補助費等	11,640	206,888	19,272,048	1,126,637	272,743	0
1 国に対するもの	0	894	0	4,892	4,925	0
2 都道府県に対するもの	0	36	0	45,504	451	0
3 同級他団体に対するもの	0	0	0	6,152	0	0
4 一部事務組合に対するもの	0	0	0	0	0	0
5 その他に対するもの	11,640	205,958	19,272,048	1,070,089	267,367	0
6 普通建設事業費	13,267,157	8,845,054	0	17,333,647	2,263,549	0
1 補助事業費	6,999,608	3,017,677	0	5,498,650	1,521,142	0
2 単独事業費	4,999,288	5,827,377	0	10,275,569	742,407	0
3 国直轄事業負担金	0	0	0	2,448	0	0
4 県営事業負担金	0	0	0	1,239,442	0	0
5 同級他団体施行事業負担金	0	0	0	0	0	0
6 受託事業費	1,268,261	0	0	317,538	0	0
1 補助事業費	0	0	0	313,303	0	0
2 単独事業費	1,268,261	0	0	4,235	0	0
7 失業対策事業費	0	0	0	0	0	0
補助事業費	0	0	0	0	0	0
8 積立金	3,207,336	686,251	0	1,610,322	6,208	0
9 投資及び出資金	0	0	3,560,239	0	0	0
10 貸付金	0	0	0	300,000	0	0
11 繰出金	0	0	1,102,238	1,963,636	860	0
歳出合計	16,853,708	21,535,953	23,935,667	34,448,960	4,418,921	10,294
＜以下、財源内訳＞						
国庫支出金	3,507,896	1,127,351	241	2,979,362	806,130	0
都道府県支出金	4,218,761	2,453,158	317,730	3,617,672	1,012,332	9,988
使用料・手数料	4,070	161,329	0	1,075,377	1,127,840	0
分担金・負担金・寄附金	7	55,228	0	57,788	0	0
財産収入	803	4,557	0	5,916	181	0
繰入金	312,463	1,449,991	158,289	1,196,034	88,315	0
諸収入	20,072	261,699	93,429	508,965	18,647	0
繰越金	374,807	248,495	0	375,226	39,489	0
地方債	2,267,900	1,346,100	0	5,412,900	69,700	0
一般財源等	6,146,929	14,428,045	23,365,978	19,219,720	1,256,287	306
うち投資的経費充当の一般財源等	2,706,396	2,821,051	0	5,072,183	562,553	0

歳 出 内 訳 及 び 財 源 内 訳 （そ の 8）

市町村　合計　　（単位：千円）

性質別＼目的別	九　消防費	十　教育費							
		総　額	1　教育総務費	2　小学校費	3　中学校費	6　幼稚園費	7　社会教育費	8　保健体育費	
								体育施設費等	学校給食費
1　人件費	2,429,098	47,788,258	17,766,802	5,767,331	2,947,936	180,458	13,490,472	1,561,838	6,073,421
うち職員給	1,126,232	22,864,913	7,736,274	1,353,536	726,895	111,548	7,860,498	1,144,347	3,931,815
2　物件費	3,060,656	80,580,380	6,943,290	20,858,045	10,704,762	15,813	14,730,784	8,768,123	18,559,563
3　維持補修費	135,782	2,894,290	23,078	1,318,100	723,370	1,787	506,116	207,148	114,691
4　扶助費	0	15,695,147	12,040,704	1,034,772	1,178,241	419,952	0	0	1,021,478
5　補助費等	45,882,237	16,218,712	10,859,808	763,819	1,178,056	70,124	1,835,792	592,482	918,631
1　国に対するもの	15,313	183,100	161,690	1,386	124	6,742	12,548	187	423
2　都道府県に対するもの	44,310,167	223,935	198,220	0	13	14,043	11,653	0	6
3　同級他団体に対するもの	601	45,480	43,649	0	0	0	1,831	0	0
4　一部事務組合に対するもの	188,410	752,851	0	0	0	0	418,000	0	334,851
5　その他に対するもの	1,367,746	15,013,346	10,456,249	762,433	1,177,919	49,339	1,391,760	592,295	583,351
6　普通建設事業費	2,714,663	52,193,938	516,389	20,475,566	13,326,238	15,343	8,824,200	4,746,081	4,290,121
1　補助事業費	586,336	16,944,137	400,830	8,146,527	5,324,153	0	998,201	449,178	1,625,248
2　単独事業費	2,084,639	35,249,801	115,559	12,329,039	8,002,085	15,343	7,825,999	4,296,903	2,664,873
3　国直轄事業負担金	0	0	0	0	0	0	0	0	0
4　県営事業負担金	43,688	0	0	0	0	0	0	0	0
5　同級他団体施行事業負担金	0	0	0	0	0	0	0	0	0
6　受託事業費	0	0	0	0	0	0	0	0	0
1　補助事業費	0	0	0	0	0	0	0	0	0
2　単独事業費	0	0	0	0	0	0	0	0	0
7　積立金	33,688	3,965,984	3,704,034	136,034	64,016	0	3,545	55,354	3,001
8　投資及び出資金	0	0	0	0	0	0	0	0	0
9　貸付金	0	138,584	71,045	0	0	0	26,627	0	40,912
10　繰出金	0	15	15	0	0	0	0	0	0
歳出合計	54,256,124	219,475,308	51,925,165	50,353,667	30,122,619	703,477	39,417,536	15,931,026	31,021,818
＜以下、財源内訳＞									
国庫支出金	429,493	15,913,145	8,266,765	3,565,794	2,244,441	214,342	731,342	187,817	702,644
都道府県支出金	12,705,221	24,087,474	8,814,547	6,286,664	3,156,121	109,981	2,097,844	1,896,603	1,725,714
使用料・手数料	944	1,154,908	19,174	14,281	11,959	0	347,258	762,236	0
分担金・負担金・寄附金	9,846	206,281	54,533	93,180	12,510	0	26,986	9,072	10,000
財産収入	15,328	31,078	21,383	34	23	0	6,719	2,919	0
繰入金	64,727	8,792,841	161,594	3,666,846	2,867,590	2,000	1,675,272	126,901	292,638
諸収入	92,895	4,513,361	90,982	125,992	35,291	0	263,213	207,169	3,790,714
繰越金	27,576	2,359,657	16,426	1,145,056	702,225	0	96,474	335,787	63,689
地方債	1,203,800	15,962,200	0	6,074,960	3,407,040	0	3,607,000	1,060,400	1,812,800
一般財源等	39,706,294	146,454,363	34,479,761	29,380,860	17,685,419	377,154	30,565,428	11,342,122	22,623,619
うち投資的経費充当の一般財源等	642,835	11,564,187	185,025	3,694,578	3,457,024	13,343	1,940,548	1,390,720	882,949

歳 出 内 訳 及 び 財 源 内 訳 （そ の 9）

市町村　　合計

（単位：千円）

性質別＼目的別	十一　災害復旧費				十二　公債費	十三　諸支出金				十四　前年度繰上充用金
	総額	1　農林水産施設災害復旧費	2　公共土木施設災害復旧費	3　その他		総額	1　普通財産取得費	2　公営企業費	3　市町村たばこ税都道府県交付金	
1　人件費	0	0	0	0	0	0	0	0	0	0
うち職員給	0	0	0	0	0	0	0	0	0	0
2　物件費	0	0	0	0	0	0	0	0	0	0
3　補助費等	0	0	0	0	152	137,832	0	137,832	0	0
1　国に対するもの	0	0	0	0	151	0	0	0	0	0
2　都道府県に対するもの	0	0	0	0	0	0	0	0	0	0
3　同級他団体に対するもの	0	0	0	0	0	0	0	0	0	0
5　その他に対するもの	0	0	0	0	1	137,832	0	137,832	0	0
4　普通建設事業費	0	0	0	0	0	0	0	0	0	0
1　補助事業費	0	0	0	0	0	0	0	0	0	0
2　単独事業費	0	0	0	0	0	0	0	0	0	0
3　国直轄事業負担金	0	0	0	0	0	0	0	0	0	0
4　県営事業負担金	0	0	0	0	0	0	0	0	0	0
5　同級他団体施行事業負担金	0	0	0	0	0	0	0	0	0	0
6　受託事業費	0	0	0	0	0	0	0	0	0	0
1　補助事業費	0	0	0	0	0	0	0	0	0	0
2　単独事業費	0	0	0	0	0	0	0	0	0	0
5　災害復旧事業費	633,621	122,417	286,424	224,780	0	0	0	0	0	0
1　補助事業費	77,900	2,792	75,108	0	0	0	0	0	0	0
2　単独事業費	555,721	119,625	211,316	224,780	0	0	0	0	0	0
3　県営事業負担金	0	0	0	0	0	0	0	0	0	0
4　同級他団体施行事業負担金	0	0	0	0	0	0	0	0	0	0
5　受託事業費	0	0	0	0	0	0	0	0	0	0
1　補助事業費	0	0	0	0	0	0	0	0	0	0
2　単独事業費	0	0	0	0	0	0	0	0	0	0
6　公債費	0	0	0	0	83,207,452	0	0	0	0	0
7　積立金	0	0	0	0	0	0	0	0	0	0
8　投資及び出資金	0	0	0	0	0	0	0	0	0	0
9　貸付金	0	0	0	0	0	0	0	0	0	0
１０　繰出金	0	0	0	0	0	0	0	0	0	0
１１　前年度繰上充用金	0	0	0	0	0	0	0	0	0	0
歳出合計	633,621	122,417	286,424	224,780	83,207,604	137,832	0	137,832	0	0
＜以下、財源内訳＞										
国庫支出金	0	0	0	0	133,666	0	0	0	0	0
都道府県支出金	351,823	95,915	111,108	144,800	607,518	96,310	0	96,310	0	0
使用料・手数料	0	0	0	0	578,672	0	0	0	0	0
分担金・負担金・寄附金	0	0	0	0	0	0	0	0	0	0
財産収入	0	0	0	0	0	0	0	0	0	0
繰入金	51,965	8,330	4,583	39,052	0	0	0	0	0	0
諸収入	1,675	130	1,510	35	12,240	0	0	0	0	0
繰越金	13,596	0	1,426	12,170	0	0	0	0	0	0
地方債	129,700	0	129,700	0	0	0	0	0	0	0
一般財源等	84,862	18,042	38,097	28,723	81,875,508	41,522	0	41,522	0	0
うち投資的経費充当の一般財源等	84,862	18,042	38,097	28,723	0	0	0	0	0	0

歳 出 内 訳 及 び 財 源 内 訳 （そ の １０）

市町村　合計　　（単位：千円）

区　分	歳 出 合 計	国 庫 支 出 金	都 道 府 県 支 出 金	使 用 料・手 数 料	分 担 金・負 担 金・寄 附 金	財 産 収 入
１　人件費	243,436,677	6,082,412	16,555,638	2,145,413	226,376	3,353
うち職員給	143,902,807	2,391,124	11,065,674	1,508,068	132,812	2,433
２　物件費	336,256,020	49,118,532	39,808,494	19,912,737	843,939	73,812
３　維持補修費	12,106,571	75,562	765,982	713,638	10,435	21,347
４　扶助費	573,502,254	299,674,424	115,572,876	313,844	7,867,222	5,500
５　補助費等	228,322,619	7,711,527	44,768,224	1,982,557	153,763	8,659
１　国に対するもの	30,021,881	0	410	888	0	2,866
２　都道府県に対するもの	50,000,671	0	11,412,861	200	0	0
３　同級他団体に対するもの	857,617	38,601	94,764	6,154	22,597	0
４　一部事務組合に対するもの	20,967,404	50	2,318,708	1,783,798	0	0
５　その他に対するもの	126,475,046	7,672,876	30,941,481	191,517	131,166	5,793
６　普通建設事業費	161,556,899	22,587,242	33,682,394	42,550	117,833	5,668
１　補助事業費	53,617,669	22,273,939	8,960,447	10,867	0	0
２　単独事業費	104,916,014	0	23,315,049	31,683	117,833	5,668
３　国直轄事業負担金	2,448	0	0	0	0	0
４　県営事業負担金	1,307,600	0	110,579	0	0	0
５　同級他団体施行事業負担金	40,127	0	8,200	0	0	0
６　受託事業費	1,673,041	313,303	1,288,119	0	0	0
１　補助事業費	315,607	313,303	2,146	0	0	0
２　単独事業費	1,357,434	0	1,285,973	0	0	0
７　災害復旧事業費	633,621	0	351,823	0	0	0
１　補助事業費	77,900	0	75,108	0	0	0
２　単独事業費	555,721	0	276,715	0	0	0
３　県営事業負担金	0	0	0	0	0	0
４　同級他団体施行事業負担金	0	0	0	0	0	0
５　受託事業費	0	0	0	0	0	0
１　補助事業費	0	0	0	0	0	0
２　単独事業費	0	0	0	0	0	0
８　失業対策事業費	0	0	0	0	0	0
１　補助事業費	0	0	0	0	0	0
２　単独事業費	0	0	0	0	0	0
９　公債費	83,207,452	133,666	607,518	578,672	0	0
１０　積立金	91,521,580	0	0	775,458	1,035,827	172,022
１１　投資及び出資金	4,376,920	0	109,700	0	0	0
１２　貸付金	1,006,000	0	4,830	0	0	222
１３　繰出金	162,151,048	5,389,456	18,583,506	1,972	6,804	7,694
１４　前年度繰上充用金	0	0	0	0	0	0
歳出合計	1,898,077,661	390,772,821	270,810,985	26,466,841	10,262,199	298,277
歳入振替項目	0	41,320,188	3,827,082	4,671,529	2,311,667	3,934,182
歳計剰余金又は翌年度歳入繰上充用金	91,134,240	671	0	0	0	0
歳入合計	1,989,211,901	432,093,680	274,638,067	31,138,370	12,573,866	4,232,459

歳 出 内 訳 及 び 財 源 内 訳 （そ の １１）

市町村　　合計　　（単位：千円）

区　分	繰　入　金	諸　収　入	繰　越　金	地　方　債	一　般　財　源　等
１　人件費	254,072	764,785	2,049	0	217,402,579
うち職員給	85,764	513,704	0	0	128,203,228
２　物件費	4,102,277	8,048,127	1,281,122	389,200	212,677,780
３　維持補修費	361,861	42,906	33,153	0	10,081,687
４　扶助費	120,375	1,286,049	37,884	0	148,624,080
５　補助費等	1,712,127	497,138	264,003	30,700	171,193,921
１　国に対するもの	419	12,219	8	0	30,005,071
２　都道府県に対するもの	304	15,346	0	0	38,571,960
３　同級他団体に対するもの	200	2,415	579	0	692,307
４　一部事務組合に対するもの	475,729	28,005	0	0	16,361,114
５　その他に対するもの	1,235,475	439,153	263,416	30,700	85,563,469
６　普通建設事業費	14,141,700	1,020,401	3,774,141	45,716,600	40,468,370
１　補助事業費	2,250,994	117,876	491,758	14,348,045	5,163,743
２　単独事業費	11,723,306	894,723	3,273,706	30,361,255	35,192,791
３　国直轄事業負担金	0	0	0	0	2,448
４　県営事業負担金	167,400	0	0	985,300	44,321
５　同級他団体施行事業負担金	0	0	8,677	22,000	1,250
６　受託事業費	0	7,802	0	0	63,817
１　補助事業費	0	0	0	0	158
２　単独事業費	0	7,802	0	0	63,659
７　災害復旧事業費	51,965	1,675	13,596	129,700	84,862
１　補助事業費	0	0	0	0	2,792
２　単独事業費	51,965	1,675	13,596	129,700	82,070
３　県営事業負担金	0	0	0	0	0
４　同級他団体施行事業負担金	0	0	0	0	0
５　受託事業費	0	0	0	0	0
１　補助事業費	0	0	0	0	0
２　単独事業費	0	0	0	0	0
８　失業対策事業費	0	0	0	0	0
１　補助事業費	0	0	0	0	0
２　単独事業費	0	0	0	0	0
９　公債費	0	12,240	0	0	81,875,356
１０　積立金	80,934	684,877	0	0	88,772,462
１１　投資及び出資金	131,000	0	0	0	4,136,220
１２　貸付金	402,464	192,667	0	150,000	255,817
１３　繰出金	390,328	128,354	0	0	137,642,934
１４　前年度繰上充用金	0	0	0	0	0
歳出合計	21,749,103	12,679,219	5,405,948	46,416,200	1,113,216,068
歳入振替項目	27,009,991	15,799,300	98,569,809	8,679,789	−206,123,537
歳計剰余金又は翌年度歳入繰上充用金	52,887	35,522	0	0	91,045,160
歳入合計	48,811,981	28,514,041	103,975,757	55,095,989	998,137,691

（6） 普 通 建 設 事 業 費 の 状 況 （ア） 補 助 事 業 費

市町村　合計

（単位：千円、％）

区　分	決 算 額 (A)	（A）のうち補助基本額	（A） の 内 訳		（A） の 財 源 内 訳		
			その団体で行うもの	補 助 金	国 庫 支 出 金	都道府県支出金	分 担 金 負 担 金 寄 附 金
1　補助事業費	53,617,669	53,617,669	46,506,510	7,111,159	22,273,939	8,960,447	0
1　総務費	1,055,464	1,055,464	729,594	325,870	441,196	131,319	0
うち庁舎等	357,478	357,478	357,478	0	150,535	0	0
2　民生費	4,828,287	4,828,287	1,264,993	3,563,294	2,201,888	1,617,130	0
うち保育所	1,966,037	1,966,037	5,971	1,960,066	1,378,296	389,811	0
3　衛生費	11,147,434	11,147,434	11,134,810	12,624	4,172,804	455,722	0
1　清掃費	10,997,119	10,997,119	10,994,485	2,634	4,062,753	442,722	0
1　うちごみ処理	10,970,741	10,970,741	10,970,741	0	4,049,477	440,964	0
2　うちし尿処理	24,764	24,764	23,744	1,020	12,322	1,143	0
2　環境衛生費	52,295	52,295	52,295	0	50,940	0	0
3　その他	98,020	98,020	88,030	9,990	59,111	13,000	0
4　労働費	0	0	0	0	0	0	0
5　農林水産業費	93,978	93,978	81,930	12,048	36,487	37,205	0
1　造林	0	0	0	0	0	0	0
2　林道	0	0	0	0	0	0	0
3　治山	0	0	0	0	0	0	0
4　砂防	0	0	0	0	0	0	0
5　漁港	0	0	0	0	0	0	0
6　農業農村整備	62,064	62,064	62,064	0	36,487	9,775	0
7　海岸保全	0	0	0	0	0	0	0
8　その他	31,914	31,914	19,866	12,048	0	27,430	0
6　商工費	54,908	54,908	54,908	0	50,866	0	0
1　うち国立公園等	0	0	0	0	0	0	0
2　うち観光	50,564	50,564	50,564	0	48,694	0	0
7　土木費	18,907,125	18,907,125	16,227,026	2,680,099	8,717,878	4,670,771	0
1　道路	1,531,740	1,531,740	1,501,412	30,328	798,235	273,471	0
2　橋りょう	319,566	319,566	319,566	0	175,299	78,554	0
3　河川	0	0	0	0	0	0	0
4　砂防	0	0	0	0	0	0	0
5　海岸保全	0	0	0	0	0	0	0
6　港湾	0	0	0	0	0	0	0
7　都市計画	15,515,935	15,515,935	13,171,795	2,344,140	7,128,317	3,839,078	0
1　うち街路	6,999,608	6,999,608	6,772,832	226,776	3,502,847	1,607,668	0
2　うち都市下水路	0	0	0	0	0	0	0
3　うち区画整理	4,544,849	4,544,849	2,957,220	1,587,629	2,115,037	1,125,502	0
4　うち公園	3,017,677	3,017,677	3,017,677	0	1,089,159	897,530	0
8　住宅	1,521,142	1,521,142	1,234,253	286,889	606,692	472,598	0
9　空港	0	0	0	0	0	0	0
10　その他	18,742	18,742	0	18,742	9,335	7,070	0
8　消防費	586,336	586,336	453,965	132,371	405,938	52,131	0
うち庁舎	0	0	0	0	0	0	0
9　教育費	16,944,137	16,944,137	16,559,284	384,853	6,246,882	1,996,169	0
1　小学校	8,146,527	8,146,527	8,146,527	0	2,947,515	840,359	0
2　中学校	5,324,153	5,324,153	5,324,153	0	1,900,341	484,980	0
3　高等学校	0	0	0	0	0	0	0
4　幼稚園	0	0	0	0	0	0	0
5　特別支援学校	0	0	0	0	0	0	0
6　大学	0	0	0	0	0	0	0
7　各種学校	7,700	7,700	7,700	0	3,310	3,800	0
8　社会教育	998,201	998,201	998,201	0	558,663	214,150	0
9　その他	2,467,556	2,467,556	2,082,703	384,853	837,053	452,880	0
10　その他	0	0	0	0	0	0	0

普通建設事業費の状況　(ア)　補助事業費　(つづき)

市町村　合計

(単位：千円、％)

区分	(A)の財源内訳			一般財源比率 (B)／(A)
	地方債	その他の特定財源	一般財源等 (B)	
1　補助事業費	14,348,045	2,871,495	5,163,743	9.6
1　総務費	154,100	193,825	135,024	12.8
うち庁舎等	122,000	75,228	9,715	2.7
2　民生費	478,726	13,153	517,390	10.7
うち保育所	300	1,029	196,601	10.0
3　衛生費	5,671,067	203,151	644,690	5.8
1　清掃費	5,652,867	202,090	636,687	5.8
1　うちごみ処理	5,642,267	202,090	635,943	5.8
2　うちし尿処理	10,600	0	699	2.8
2　環境衛生費	0	0	1,355	2.6
3　その他	18,200	1,061	6,648	6.8
4　労働費	0	0	0	－
5　農林水産業費	11,500	0	8,786	9.3
1　造林	0	0	0	－
2　林道	0	0	0	－
3　治山	0	0	0	－
4　砂防	0	0	0	－
5　漁港	0	0	0	－
6　農業基盤整備	11,500	0	4,302	6.9
7　海岸保全	0	0	0	－
8　その他	0	0	4,484	14.1
6　商工費	0	0	4,042	－
1　うち国立公園等	0	0	0	－
2　うち観光	0	0	1,870	－
7　土木費	2,679,131	471,201	2,368,144	12.5
1　道路	155,380	59,535	245,119	16.0
2　橋りょう	20,700	12,045	32,968	10.3
3　河川	0	0	0	0.0
4　砂防	0	0	0	－
5　海岸保全	0	0	0	－
6　港湾	0	0	0	－
7　都市計画	2,434,187	299,964	1,814,389	11.7
1　うち街路	1,168,977	93,582	626,534	9.0
2　うち都市下水路	0	0	0	－
3　うち区画整理	613,810	67,911	622,589	13.7
4　うち公園	549,200	138,312	343,476	11.4
8　住宅	68,864	99,657	273,331	18.0
9　空港	0	0	0	－
10　その他	0	0	2,337	12.5
8　消防費	75,000	12,364	40,903	7.0
うち庁舎	0	0	0	－
9　教育費	5,278,521	1,977,801	1,444,764	8.5
1　小学校	2,737,581	1,107,768	513,304	6.3
2　中学校	1,448,540	868,446	621,846	11.7
3　高等学校	0	0	0	－
4　幼稚園	0	0	0	－
5　特別支援学校	0	0	0	－
6　大学	0	0	0	－
7　各種学校	0	0	590	－
8　社会教育	172,000	1,587	51,801	5.2
9　その他	920,400	0	257,223	10.4
10　その他	0	0	0	－

普通建設事業費の状況　(イ)　単独事業費

市町村　合計　　(単位：千円、%)

区分	決算額 (A)	(A)の内訳		(A)の財源内訳					一般財源比率 (B)／(A)
		その団体で行うもの	補助金	都道府県支出金	分担金 負担金 寄附金	地方債	その他の特定財源	一般財源等 (B)	
2　単独事業費	104,916,014	100,116,359	4,799,655	23,315,049	117,833	30,361,255	15,929,086	35,192,791	33.5
1　総務費	13,655,254	13,555,418	99,836	1,654,769	4,065	4,911,600	2,825,527	4,259,293	31.2
うち庁舎等	7,856,396	7,856,396	0	98,418	0	3,442,000	2,226,517	2,089,461	26.6
2　民生費	5,938,975	4,824,498	1,114,477	1,474,390	1,500	1,779,934	461,377	2,221,774	37.4
うち保育所	1,041,571	534,155	507,416	385,255	1,000	128,700	95,475	431,141	41.4
3　衛生費	8,252,327	7,807,557	444,770	1,517,004	0	2,812,773	1,366,311	2,556,239	31.0
1　清掃費	4,788,951	4,787,751	1,200	901,916	0	1,558,133	904,409	1,424,493	29.7
1　うちごみ処理	4,616,747	4,616,747	0	832,065	0	1,558,133	902,859	1,323,690	28.7
2　うちし尿処理	44,467	44,467	0	28,855	0	0	1,000	14,612	32.9
2　環境衛生費	624,537	495,849	128,688	116,504	0	21,900	329,527	156,606	25.1
3　その他	2,838,839	2,523,957	314,882	498,584	0	1,232,740	132,375	975,140	34.3
4　労働費	94,478	94,478	0	50,300	0	10,600	6,270	27,308	28.9
5　農林水産業費	1,702,992	1,135,048	567,944	1,405,572	0	25,700	25,692	246,028	14.4
1　造林	0	0	0	0	0	0	0	0	－
2　林道	384,810	384,810	0	341,706	0	0	0	43,104	11.2
3　治山	515	515	0	0	0	0	0	515	100.0
4　砂防	0	0	0	0	0	0	0	0	－
5　漁港	72,278	72,278	0	63,533	0	0	0	8,745	12.1
6　農業農村整備	256,497	137,669	118,828	178,958	0	23,700	16,656	37,183	14.5
7　海岸保全	0	0	0	0	0	0	0	0	－
8　その他	988,892	539,776	449,116	821,375	0	2,000	9,036	156,481	15.8
6　商工費	618,376	564,582	53,794	360,574	3,000	19,000	18,732	217,070	35.1
1　うち国立公園等	0	0	0	0	0	0	0	0	－
2　うち観光	470,242	470,242	0	304,887	3,000	19,000	12,088	131,267	27.9
7　土木費	37,309,853	35,032,809	2,277,044	9,917,534	30,578	9,096,369	3,305,129	14,960,243	40.1
1　道路	13,920,537	13,773,410	147,127	4,964,252	27,441	2,995,820	483,770	5,449,254	39.1
2　橋りょう	1,153,946	1,153,946	0	264,054	0	447,800	39,144	402,948	34.9
3　河川	296,817	296,817	0	69,030	0	172,200	11,256	44,331	14.9
4　砂防	0	0	0	0	0	0	0	0	－
5　海岸保全	0	0	0	0	0	0	0	0	－
6　港湾	0	0	0	0	0	0	0	0	－
7　都市計画	21,102,234	18,994,965	2,107,269	4,150,246	3,137	5,479,713	2,743,392	8,725,746	41.3
1　うち街路	4,999,288	4,706,088	293,200	1,343,250	7	1,098,923	531,280	2,025,828	40.5
2　うち都市下水路	0	0	0	0	0	0	0	0	－
3　うち区画整理	7,145,087	5,796,311	1,348,776	1,135,675	0	2,107,590	378,825	3,522,997	49.3
4　うち公園	5,827,377	5,770,162	57,215	1,207,565	2,563	796,900	1,342,774	2,477,575	42.5
8　住宅	742,407	737,062	5,345	424,782	0	836	27,567	289,222	39.0
9　空港	0	0	0	0	0	0	0	0	－
10　その他	93,912	76,609	17,303	45,170	0	0	0	48,742	51.9
8　消防費	2,084,639	1,928,472	156,167	365,407	0	1,084,800	58,338	576,094	27.6
うち庁舎	8,118	8,118	0	0	0	0	0	8,118	100.0
9　教育費	35,249,801	35,164,178	85,623	6,569,499	78,690	10,620,479	7,861,710	10,119,423	28.7
1　小学校	12,329,039	12,329,039	0	2,521,059	75,075	3,357,379	3,214,251	3,161,275	25.6
2　中学校	8,002,085	8,002,085	0	916,776	0	1,875,300	2,354,832	2,855,177	35.7
3　高等学校	0	0	0	0	0	0	0	0	－
4　幼稚園	15,343	15,343	0	0	0	0	2,000	13,343	87.0
5　特別支援学校	0	0	0	0	0	0	0	0	－
6　大学	0	0	0	0	0	0	0	0	－
7　各種学校	702	702	0	0	0	0	0	702	100.0
8　社会教育	7,825,999	7,740,376	85,623	803,083	3,615	3,435,000	1,695,554	1,888,747	24.1
9　その他	7,076,633	7,076,633	0	2,328,581	0	1,952,800	595,073	2,200,179	31.1
10　その他	9,319	9,319	0	0	0	0	0	9,319	100.0

普通建設事業費の状況（ウ）県営事業負担金等

市町村　合計　　（単位：千円）

区分	決算額（A）	（A）の財源内訳					
		国庫支出金	都道府県支出金	分担金負担金寄附金	地方債	その他の特定財源	一般財源等
3　県営事業負担金	1,307,600	0	110,579	0	985,300	167,400	44,321
1　総務費	7,379	0	0	0	0	0	7,379
2　民生費	0	0	0	0	0	0	0
3　衛生費	0	0	0	0	0	0	0
4　労働費	0	0	0	0	0	0	0
5　農林水産業費	0	0	0	0	0	0	0
うち農業農村整備	0	0	0	0	0	0	0
6　商工費	0	0	0	0	0	0	0
7　土木費	1,256,533	0	106,029	0	972,000	167,400	11,104
1　道路橋りょう	11,481	0	0	0	9,000	0	2,481
2　河川海岸	5,610	0	0	0	0	0	5,610
3　港湾	0	0	0	0	0	0	0
4　都市計画	1,239,442	0	106,029	0	963,000	167,400	3,013
1　街路	0	0	0	0	0	0	0
2　都市下水路	0	0	0	0	0	0	0
3　区画整理	1,942	0	0	0	0	0	1,942
4　その他	1,237,500	0	106,029	0	963,000	167,400	1,071
5　住宅	0	0	0	0	0	0	0
6　その他	0	0	0	0	0	0	0
8　消防費	43,688	0	4,550	0	13,300	0	25,838
9　教育費	0	0	0	0	0	0	0
うち高等学校	0	0	0	0	0	0	0
10　その他	0	0	0	0	0	0	0
4　国直轄・同級他団体・受託	1,715,616	313,303	1,296,319	0	22,000	16,479	67,515
1　総務費	2,304	0	2,146	0	0	0	158
2　民生費	974	0	0	0	0	0	974
3　衛生費	0	0	0	0	0	0	0
4　労働費	0	0	0	0	0	0	0
5　農林水産業費	0	0	0	0	0	0	0
うち農業農村整備	0	0	0	0	0	0	0
6　商工費	0	0	0	0	0	0	0
7　土木費	1,712,338	313,303	1,294,173	0	22,000	16,479	66,383
1　道路橋りょう	124,091	0	75,711	0	22,000	16,479	9,901
2　河川海岸	0	0	0	0	0	0	0
3　港湾	0	0	0	0	0	0	0
4　都市計画	1,588,247	313,303	1,218,462	0	0	0	56,482
1　街路	1,268,261	0	1,214,227	0	0	0	54,034
2　都市下水路	0	0	0	0	0	0	0
3　区画整理	315,751	313,303	0	0	0	0	2,448
4　その他	4,235	0	4,235	0	0	0	0
5　住宅	0	0	0	0	0	0	0
6　その他	0	0	0	0	0	0	0
8　消防費	0	0	0	0	0	0	0
9　教育費	0	0	0	0	0	0	0
うち高等学校	0	0	0	0	0	0	0
普通建設事業費合計	161,556,899	22,587,242	33,682,394	117,833	45,716,600	18,984,460	40,468,370

(エ) 用 地 取 得 費 の 状 況 補 助 事 業 費

市町村　合計　　（単位：千円）

区　分	決 算 額 (A)	(A) の 財 源 内 訳					
		国 庫 支 出 金	都道府県支出金	分 担 金 負 担 金 寄 附 金	地 方 債	その他の特定財源	一 般 財 源 等
1　総務関係	0	0	0	0	0	0	0
うち庁舎	0	0	0	0	0	0	0
2　民生関係	0	0	0	0	0	0	0
1　社会福祉施設	0	0	0	0	0	0	0
2　その他	0	0	0	0	0	0	0
3　衛生関係	0	0	0	0	0	0	0
1　清掃施設	0	0	0	0	0	0	0
2　その他	0	0	0	0	0	0	0
4　農林水産業関係	0	0	0	0	0	0	0
1　農業関係	0	0	0	0	0	0	0
2　林業・水産業関係	0	0	0	0	0	0	0
うち漁港	0	0	0	0	0	0	0
5　土木関係	9,048,733	4,078,365	2,341,913	0	1,595,094	171,392	861,969
1　道路・橋りょう	17,634	12,194	450	0	0	0	4,990
2　河川	0	0	0	0	0	0	0
3　港湾	0	0	0	0	0	0	0
4　都市計画	9,031,099	4,066,171	2,341,463	0	1,595,094	171,392	856,979
1　うち街路	5,159,632	2,631,302	1,202,793	0	939,925	42,572	343,040
2　うち都市下水路	0	0	0	0	0	0	0
3　うち区画整理	175,941	86,200	43,100	0	43,100	3,541	0
4　うち公園	2,512,537	783,889	813,180	0	528,469	111,919	275,080
5　公営住宅	0	0	0	0	0	0	0
6　空港	0	0	0	0	0	0	0
7　その他	0	0	0	0	0	0	0
6　教育関係	292,680	232,226	29,028	0	19,300	0	12,126
1　小学校	0	0	0	0	0	0	0
2　中学校	0	0	0	0	0	0	0
3　高等学校	0	0	0	0	0	0	0
4　大学	0	0	0	0	0	0	0
5　社会教育施設	292,680	232,226	29,028	0	19,300	0	12,126
6　社会体育施設	0	0	0	0	0	0	0
7　その他	0	0	0	0	0	0	0
7　その他	0	0	0	0	0	0	0
合計（1～7）	9,341,413	4,310,591	2,370,941	0	1,614,394	171,392	874,095

用 地 取 得 費 の 状 況　補 助 事 業 費　（つ づ き）

市町村　　合計　　（単位：千円、㎡）

区　　分	決 算 額 （A） の うち 補 償 費	取 得 用 地 面 積 （㎡）	決 算 額 （A） に 係 る 取 得 用 地 面 積 （㎡）
1　総務関係	0	0	0
うち庁舎	0	0	0
2　民生関係	0	0	0
1　社会福祉施設	0	0	0
2　その他	0	0	0
3　衛生関係	0	0	0
1　清掃施設	0	0	0
2　その他	0	0	0
4　農林水産業関係	0	0	0
1　農業関係	0	0	0
2　林業・水産業関係	0	0	0
うち漁港	0	0	0
5　土木関係	1,753,016	35,811	35,747
1　道路・橋りょう	12,581	44	44
2　河川	0	0	0
3　港湾	0	0	0
4　都市計画	1,740,435	35,767	35,703
1　うち街路	1,131,719	12,100	12,036
2　うち都市下水路	0	0	0
3　うち区画整理	175,941	0	0
4　うち公園	0	20,673	20,673
5　公営住宅	0	0	0
6　空港	0	0	0
7　その他	0	0	0
6　教育関係	11,722	14,400	14,400
1　小学校	0	0	0
2　中学校	0	0	0
3　高等学校	0	0	0
4　大学	0	0	0
5　社会教育施設	11,722	14,400	14,400
6　社会体育施設	0	0	0
7　その他	0	0	0
7　その他	0	0	0
合計（1～7）	1,764,738	50,211	50,147

（オ） 用 地 取 得 費 の 状 況 単 独 事 業 費

市町村　合計

（単位：千円、㎡）

区　分	決算額（A）	（A）の財源内訳					決算額（A）のうち補償費	取得用地面積（㎡）	決算額（A）に係る取得用地面積（㎡）
		都道府県支出金	分担金負担金寄附金	地方債	その他の特定財源	一般財源等			
1　総務関係	955,741	0	0	363,500	210,984	381,257	82,221	4,977	4,977
うち庁舎	540,882	0	0	325,000	189,024	26,858	82,221	569	569
2　民生関係	1,412,286	0	0	827,260	79,298	505,728	0	3,973	3,973
1　社会福祉施設	417,363	0	0	330,000	79,298	8,065	0	1,937	1,937
2　その他	994,923	0	0	497,260	0	497,663	0	2,036	2,036
3　衛生関係	1,652,821	95,892	0	583,740	287,000	686,189	0	17,220	17,870
1　清掃施設	84,624	0	0	0	0	84,624	0	1,377	2,027
2　その他	1,568,197	95,892	0	583,740	287,000	601,565	0	15,843	15,843
4　農林水産業関係	1,046	0	0	0	46	1,000	0	385	385
1　農業関係	1,046	0	0	0	46	1,000	0	385	385
2　林業・水産業関係	0	0	0	0	0	0	0	0	0
うち漁港	0	0	0	0	0	0	0	0	0
5　土木関係	9,059,648	2,591,763	0	2,248,116	1,454,256	2,765,513	2,085,900	45,602	44,149
1　道路・橋りょう	1,661,115	633,306	0	415,141	77,480	535,188	486,946	14,532	13,064
2　河川	484	0	0	0	0	484	0	10	10
3　港湾	0	0	0	0	0	0	0	0	0
4　都市計画	7,398,049	1,958,457	0	1,832,975	1,376,776	2,229,841	1,598,954	31,060	31,075
1　うち街路	2,834,396	1,122,447	0	483,075	240,321	988,553	1,075,821	5,071	5,086
2　うち都市下水路	0	0	0	0	0	0	0	0	0
3　うち区画整理	579,094	112,277	0	161,900	3,919	300,998	198,987	2,605	2,605
4　うち公園	2,560,853	472,967	0	396,700	996,270	694,916	169,025	18,124	18,124
5　公営住宅	0	0	0	0	0	0	0	0	0
6　空港	0	0	0	0	0	0	0	0	0
7　その他	0	0	0	0	0	0	0	0	0
6　教育関係	1,360,465	327,651	0	0	81,000	951,814	0	20,143	22,367
1　小学校	486,834	194,671	0	0	0	292,163	0	13,198	14,085
2　中学校	631,863	125,223	0	0	80,000	426,640	0	2,248	3,516
3　高等学校	0	0	0	0	0	0	0	0	0
4　大学	0	0	0	0	0	0	0	0	0
5　社会教育施設	209,349	0	0	0	300	209,049	0	586	655
6　社会体育施設	749	0	0	0	700	49	0	11	11
7　その他	31,670	7,757	0	0	0	23,913	0	4,100	4,100
7　その他	1,313	0	0	0	0	1,313	0	5,597	1,641
合計（1～7）	14,443,320	3,015,306	0	4,022,616	2,112,584	5,292,814	2,168,121	97,897	95,362

（カ）　用　地　取　得　費　の　状　況　　合　計

市町村　　合計

（単位：千円）

区　　分	決　算　額 （A）	（A）　の　財　源　内　訳					
		国 庫 支 出 金	都道府県支出金	分　担　金 負　担　金 寄　附　金	地　方　債	その他の特定財源	一　般　財　源　等
1　総務関係	955,741	0	0	0	363,500	210,984	381,257
うち庁舎	540,882	0	0	0	325,000	189,024	26,858
2　民生関係	1,412,286	0	0	0	827,260	79,298	505,728
1　社会福祉施設	417,363	0	0	0	330,000	79,298	8,065
2　その他	994,923	0	0	0	497,260	0	497,663
3　衛生関係	1,652,821	0	95,892	0	583,740	287,000	686,189
1　清掃施設	84,624	0	0	0	0	0	84,624
2　その他	1,568,197	0	95,892	0	583,740	287,000	601,565
4　農林水産業関係	1,046	0	0	0	0	46	1,000
1　農業関係	1,046	0	0	0	0	46	1,000
2　林業・水産業関係	0	0	0	0	0	0	0
うち漁港	0	0	0	0	0	0	0
5　土木関係	18,108,381	4,078,365	4,933,676	0	3,843,210	1,625,648	3,627,482
1　道路・橋りょう	1,678,749	12,194	633,756	0	415,141	77,480	540,178
2　河川	484	0	0	0	0	0	484
3　港湾	0	0	0	0	0	0	0
4　都市計画	16,429,148	4,066,171	4,299,920	0	3,428,069	1,548,168	3,086,820
1　うち街路	7,994,028	2,631,302	2,325,240	0	1,423,000	282,893	1,331,593
2　うち都市下水路	0	0	0	0	0	0	0
3　うち区画整理	755,035	86,200	155,377	0	205,000	7,460	300,998
4　うち公園	5,073,390	783,889	1,286,147	0	925,169	1,108,189	969,996
5　公営住宅	0	0	0	0	0	0	0
6　空港	0	0	0	0	0	0	0
7　その他	0	0	0	0	0	0	0
6　教育関係	1,653,145	232,226	356,679	0	19,300	81,000	963,940
1　小学校	486,834	0	194,671	0	0	0	292,163
2　中学校	631,863	0	125,223	0	0	80,000	426,640
3　高等学校	0	0	0	0	0	0	0
4　大学	0	0	0	0	0	0	0
5　社会教育施設	502,029	232,226	29,028	0	19,300	300	221,175
6　社会体育施設	749	0	0	0	0	700	49
7　その他	31,670	0	7,757	0	0	0	23,913
7　その他	1,313	0	0	0	0	0	1,313
合計（1～7）	23,784,733	4,310,591	5,386,247	0	5,637,010	2,283,976	6,166,909

用 地 取 得 費 の 状 況　合 計　（つ づ き）

市町村　　合計

（単位：千円、㎡）

区　　分	決 算 額 （A） の うち 補 償 費	取得用地面積 (㎡)	決算額（A）に係る 取得用地面積 (㎡)
1　総務関係	82,221	4,977	4,977
うち庁舎	82,221	569	569
2　民生関係	0	3,973	3,973
1　社会福祉施設	0	1,937	1,937
2　その他	0	2,036	2,036
3　衛生関係	0	17,220	17,870
1　清掃施設	0	1,377	2,027
2　その他	0	15,843	15,843
4　農林水産業関係	0	385	385
1　農業関係	0	385	385
2　林業・水産業関係	0	0	0
うち漁港	0	0	0
5　土木関係	3,838,916	81,413	79,896
1　道路・橋りょう	499,527	14,576	13,108
2　河川	0	10	10
3　港湾	0	0	0
4　都市計画	3,339,389	66,827	66,778
1　うち街路	2,207,540	17,171	17,122
2　うち都市下水路	0	0	0
3　うち区画整理	374,928	2,605	2,605
4　うち公園	169,025	38,797	38,797
5　公営住宅	0	0	0
6　空港	0	0	0
7　その他	0	0	0
6　教育関係	11,722	34,543	36,767
1　小学校	0	13,198	14,085
2　中学校	0	2,248	3,516
3　高等学校	0	0	0
4　大学	0	0	0
5　社会教育施設	11,722	14,986	15,055
6　社会体育施設	0	11	11
7　その他	0	4,100	4,100
7　その他	0	5,597	1,641
合計（1～7）	3,932,859	148,108	145,509

（7）～（ア）公営企業（法非適）等に対する繰出し等の状況

市町村　合計　　（単位：千円）

区分	繰出金							
	1 運転資金繰出	2 事務費繰出	3 建設費繰出	4 公債費財源繰出	5 赤字補てん財源繰出	6 その他繰出	合計（1～6）	うち人件費財源繰出
1 公営企業会計	3,975	423,192	1,846,811	1,065,308	1,365,275	159,495	4,864,056	126,958
（1）交通事業	0	0	0	0	0	0	0	0
（2）簡易水道事業	3,975	12,629	130,884	152,214	36,259	120,711	456,672	0
（3）港湾整備事業	0	0	0	0	0	0	0	0
（4）市場事業	0	0	0	0	0	0	0	0
（5）と畜場事業	0	0	0	0	0	0	0	0
（6）観光施設事業	0	0	30,658	0	3,321	0	33,979	0
（7）宅地造成事業	0	17,233	1,369,053	107,720	0	0	1,494,006	110,098
（8）下水道事業	0	65,898	59,371	667,240	458,986	23,311	1,274,806	6,463
（9）有料道路事業	0	0	0	0	0	0	0	0
（10）駐車場整備事業	0	201,352	255,112	0	13,166	0	469,630	0
（11）介護サービス事業	0	126,080	1,733	138,134	853,543	15,473	1,134,963	10,397
（12）その他事業	0	0	0	0	0	0	0	0
2 国保会計事業勘定	0	5,812,356	13,904	0	26,561,317	17,963,345	50,350,922	3,719,060
3 国保会計直診勘定	0	58,152	3,823	0	181,014	3,627	246,616	0
4 後期高齢者医療事業会計	0	41,257,727	0	0	1,107	10,604,042	51,862,876	922,257
5 介護保険会計保険事業勘定	0	50,137,093	0	0	122	4,318,053	54,455,268	5,244,294
6 介護保険会計介護サービス事業勘定	0	4,167	0	0	146,774	11,429	162,370	14,795
7 農業共済事業会計	0	0	0	0	0	0	0	0
8 収益事業会計	0	0	0	0	0	0	0	0
9 交通災害共済事業会計	0	0	0	0	0	0	0	0
合計（1～9）	3,975	97,692,687	1,864,538	1,065,308	28,255,609	33,059,991	161,942,108	10,027,364
10 基金	0	0	0	0	0	208,940	208,940	0
11 財産区	0	0	0	0	0	0	0	0
総計（1～11）	3,975	97,692,687	1,864,538	1,065,308	28,255,609	33,268,931	162,151,048	10,027,364

公営企業（法非適）等に対する繰出し等の状況（つづき）

市町村　合計　　（単位：千円）

区　分	繰　入　金		
	1　借入金的繰入	2　その他繰入	合　計 （1＋2）
1　公営企業会計	0	291,035	291,035
（1）交通事業	0	0	0
（2）簡易水道事業	0	0	0
（3）港湾整備事業	0	0	0
（4）市場事業	0	0	0
（5）と畜場事業	0	0	0
（6）観光施設事業	0	54	54
（7）宅地造成事業	0	170,123	170,123
（8）下水道事業	0	87	87
（9）有料道路事業	0	0	0
（10）駐車場整備事業	0	120,771	120,771
（11）介護サービス事業	0	0	0
（12）その他事業	0	0	0
2　国保会計事業勘定	0	1,823,642	1,823,642
3　国保会計直診勘定	0	0	0
4　後期高齢者医療事業会計	0	805,592	805,592
5　介護保険会計保険事業勘定	144	1,933,652	1,933,796
6　介護保険会計介護サービス事業勘定	0	2,453	2,453
7　農業共済事業会計	0	0	0
8　収益事業会計	0	0	0
9　交通災害共済事業会計	0	68	68
合計（1～9）	144	4,856,442	4,856,586
10　基金	0	43,744,133	43,744,133
11　財産区	0	24,075	24,075
総計（1～11）	144	48,624,650	48,624,794

（7）～（イ）公営企業（法適）等に対する繰出し等の状況

市町村　合計　　（単位：千円）

区分	繰出									
	1 負担金		2 補助金		3 出資金		4 貸付金		合計（1～4）（A）	
		うち人件費財源繰出		うち人件費財源繰出		うち人件費財源繰出		うち人件費財源繰出		うち人件費財源繰出
1 公営企業会計	18,000,826	3,671,900	9,254,093	981,105	4,371,920	1,637	0	0	31,626,839	4,654,642
（1）上水道事業	237,154	0	190,203	0	73,343	0	0	0	500,700	0
（2）工業用水道事業	0	0	0	0	0	0	0	0	0	0
（3）交通事業	5,639	0	132,193	2,820	0	0	0	0	137,832	2,820
（4）電気事業	0	0	0	0	0	0	0	0	0	0
（5）ガス事業	0	0	0	0	0	0	0	0	0	0
（6）簡易水道事業	0	0	0	0	0	0	0	0	0	0
（7）港湾整備事業	0	0	0	0	0	0	0	0	0	0
（8）病院事業	6,328,414	3,032,145	1,085,925	519,041	738,338	0	0	0	8,152,677	3,551,186
（9）市場事業	0	0	0	0	0	0	0	0	0	0
（10）と畜場事業	0	0	0	0	0	0	0	0	0	0
（11）観光施設事業	0	0	0	0	0	0	0	0	0	0
（12）宅地造成事業	0	0	0	0	0	0	0	0	0	0
（13）下水道事業	11,429,619	639,755	7,845,772	459,244	3,560,239	1,637	0	0	22,835,630	1,100,636
（14）有料道路事業	0	0	0	0	0	0	0	0	0	0
（15）駐車場整備事業	0	0	0	0	0	0	0	0	0	0
（16）介護サービス事業	0	0	0	0	0	0	0	0	0	0
（17）その他事業	0	0	0	0	0	0	0	0	0	0
2 収益事業会計	0	0	0	0	0	0	0	0	0	0
3 農業共済事業会計	0	0	0	0	0	0	0	0	0	0
4 交通災害共済事業会計	0	0	0	0	0	0	0	0	0	0
総計（1～4）	18,000,826	3,671,900	9,254,093	981,105	4,371,920	1,637	0	0	31,626,839	4,654,642
	18,000,826	3,671,900	9,254,093	981,105	4,371,920	1,637	0	0	31,626,839	4,654,642

市町村　合計　　（単位：千円）

区分	繰出						繰入					
	A の内訳						貸付金元利収入	繰入金				合計
	1運転資金繰出	2事務費繰出	3建設費繰出	4公債費財源繰出	5赤字補てん財源繰出	6その他の繰出		借入金的繰入	その他繰入	計		
1 公営企業会計	0	14,002,123	1,911,919	11,973,016	620,209	3,119,572	46,333	0	171,908	171,908		218,241
（1）上水道事業	0	91,284	158,744	59,162	3,146	188,364	0	0	21,399	21,399	280120	21,399
（2）工業用水道事業	0	0	0	0	0	0	0	0	0	0	280220	0
（3）交通事業	0	8,459	19,832	0	109,541	0	0	0	0	0	280320	0
（4）電気事業	0	0	0	0	0	0	0	0	0	0	280420	0
（5）ガス事業	0	0	0	0	0	0	0	0	0	0	280520	0
（6）簡易水道事業	0	0	0	0	0	0	0	0	0	0	280620	0
（7）港湾整備事業	0	0	0	0	0	0	0	0	0	0	280720	0
（8）病院事業	0	5,933,920	526,748	1,571,239	14,493	106,277	46,333	0	48,776	48,776	280820	95,109
（9）市場事業	0	0	0	0	0	0	0	0	0	0	280920	0
（10）と畜場事業	0	0	0	0	0	0	0	0	0	0	281020	0
（11）観光施設事業	0	0	0	0	0	0	0	0	0	0	281120	0
（12）宅地造成事業	0	0	0	0	0	0	0	0	0	0	281220	0
（13）下水道事業	0	7,968,460	1,206,595	10,342,615	493,029	2,824,931	0	0	101,733	101,733	281320	101,733
（14）有料道路事業	0	0	0	0	0	0	0	0	0	0	281420	0
（15）駐車場整備事業	0	0	0	0	0	0	0	0	0	0	281520	0
（16）介護サービス事業	0	0	0	0	0	0	0	0	0	0	281620	0
（17）その他の事業	0	0	0	0	0	0	0	0	0	0	281720	0
2 収益事業会計	0	0	0	0	0	0	0	0	15,279	15,279	281820	15,279
3 農業共済事業会計	0	0	0	0	0	0	0	0	0	0	281920	0
4 交通災害共済事業会計	0	0	0	0	0	0	0	0	0	0	282020	0
総計（1～4）	0	14,002,123	1,911,919	11,973,016	620,209	3,119,572	46,333	0	187,187	187,187	282120	233,520

（8）　基　金　の　状　況

市町村　　合計

（単位：千円）

区　　分	積　立　基　金				定　額　運　用　基　金		
	1　財政調整基金	2　減　債　基　金	3　その他特定目的基金	合　　計（1～3）	1　土地開発基金	2　その他定額運用基金	合　　計（1～2）
1　令和３年度末現在高	148,341,411	6,305,930	300,386,439	455,033,780	13,540,637	1,281,616	14,822,253
2　令和４年度歳出決算額	37,212,119	234,408	54,075,053	91,521,580	130	200,977	201,107
3　令和４年度取崩し額	21,632,418	50,349	22,061,064	43,743,831	300	1,275	1,575
4　令和４年度歳計剰余金処分によるもの	0	0	226,100	226,100	0	0	0
5　調整額	−2	−2	−41	−45	0	1	1
6　令和４年度末現在高	163,921,110	6,489,987	332,626,487	503,037,584	13,540,467	1,481,319	15,021,786
【６の管理状況】							
1　現金・預金	161,532,951	5,981,149	319,006,308	486,520,408	7,135,724	920,895	8,056,619
2　信託	0	0	0	0	0	0	0
3　有価証券	2,388,158	508,838	11,928,888	14,825,884	0	0	0
4　出資金	0	0	0	0	0	0	0
5　土地	0	0	0	0	4,066,296	0	4,066,296
6　その他	1	0	1,691,291	1,691,292	2,338,447	560,424	2,898,871

（9） 貸 付 金 ・ 投 資 及 び 出 資 金 の 状 況

市町村　　合計　　（単位：千円）

区　　分	令和３年度末残高（A）	令和４年度歳出決算額（B）	（B） の 貸 付 等 先 別 内 訳			
			公社・協会等に対するもの	地方開発事業団に対するもの	地方公営事業に対するもの	そ の 他
1　貸付金	13,447,906	1,006,000	329,713	0	0	676,287
1　転貸債に係るもの	0	0	0	0	0	0
2　その他	13,447,906	1,006,000	329,713	0	0	676,287
1　商工関係	10,580	64,200	0	0	0	64,200
2　農林水産業関係	110,966	15,000	0	0	0	15,000
3　民生・労働関係	1,696,414	150,603	0	0	0	150,603
4　住宅関係	0	0	0	0	0	0
5　観光・交通関係	7,500,000	0	0	0	0	0
6　開発関係	2,641,446	305,984	305,984	0	0	0
7　教育関係	757,631	114,824	0	0	0	114,824
8　その他	730,869	355,389	23,729	0	0	331,660
1　うち預託金決算額	26,000	56,000	0	0	0	56,000
2　うち預託金当該金融機関の貸付額	3,579,853	1,523,650	0	0	0	1,523,650
3　１のうち年度内回収分	38,603	172,250	1,104	0	0	171,146
4　１のうち年度を超えて貸し付けるもの	13,409,303	833,750	328,609	0	0	505,141
2　投資及び出資金	46,097,304	4,376,920	0	0	4,371,920	5,000
1　商工関係	358,600	0	0	0	0	0
2　農林水産業関係	310,269	5,000	0	0	0	5,000
3　住宅関係	4,000	0	0	0	0	0
4　観光・交通関係	1,971,897	0	0	0	0	0
5　開発関係	4,830,600	0	0	0	0	0
6　電力関係	0	0	0	0	0	0
7　その他	38,621,938	4,371,920	0	0	4,371,920	0

貸付金・投資金及び出資金の状況（つづき）

市町村　合計

（単位：千円）

区分	（B）の貸付期間別内訳		回収元金（C）	調整額（D）	令和4年度末残高（A）＋（B）－（C）＋（D）
	年度内回収分	年度を超えて貸し付けるもの			
1　貸付金	172,250	833,750	1,024,900	-36,123	13,392,883
1　転貸債に係るもの	0	0	0	0	0
2　その他	172,250	833,750	1,024,900	-36,123	13,392,883
1　商工関係	64,200	0	64,200	0	10,580
2　農林水産業関係	15,000	0	23,500	0	102,466
3　民生・労働関係	24,107	126,496	176,134	-34,303	1,636,580
4　住宅関係	0	0	0	0	0
5　観光・交通関係	0	0	500,000	0	7,000,000
6　開発関係	0	305,984	9,954	0	2,937,476
7　教育関係	67,539	47,285	164,607	80	707,928
8　その他	1,404	353,985	86,505	-1,900	997,853
1　うち預託金決算額	53,000	3,000	56,000	0	26,000
2　うち預託金当該金融機関の貸付額	18,801	1,504,849	1,305,766	219,744	4,017,481
3　1のうち年度内回収分	0	0	168,761	-2,840	39,252
4　1のうち年度を越えて貸し付けるもの	0	0	856,139	-33,283	13,353,631
2　投資及び出資金	0	0	37,000	-800,000	49,637,224
1　商工関係	0	0	0	0	358,600
2　農林水産業関係	0	0	0	0	315,269
3　住宅関係	0	0	0	0	4,000
4　観光・交通関係	0	0	0	0	1,971,897
5　開発関係	0	0	0	0	4,830,600
6　電力関係	0	0	0	0	0
7　その他	0	0	37,000	-800,000	42,156,858

（１０） 資 金 収 支 の 状 況

市町村　　合計　　（単位：千円）

区　　分		第１・四半期（令和４年４月～６月）	第２・四半期（令和４年７月～９月）	第３・四半期（令和４年10月～12月）	第４・四半期（令和５年１月～３月）	出納整理期（令和５年４月～５月）	合計
前期末残高	A	196,210,482	218,094,483	179,329,805	123,375,949	199,433,515	0
１　地方税		256,185,768	182,697,145	114,360,573	208,587,764	6,336,091	768,167,341
２　地方特例交付金、地方交付税及び地方譲与税		38,436,832	20,571,977	28,160,395	6,538,085	782,850	94,490,139
３　国庫支出金等		72,103,610	43,759,618	167,940,872	136,035,513	16,777,031	436,616,644
４　都道府県支出金等		54,020,082	73,653,173	58,060,790	177,404,935	42,456,334	405,595,314
５　地方債（起債前借を含む。）		0	41,000	419,783	28,488,845	26,146,361	55,095,989
６　公営事業会計からの繰入れ		25	56,056	1,207,934	2,315,788	1,445,282	5,025,085
７　その他		18,177,224	17,905,239	21,311,281	63,569,348	28,843,342	149,806,434
歳入小計（１～７）	a	438,923,541	338,684,208	391,461,628	622,940,278	122,787,291	1,914,796,946
上記のうち普通会計内の繰入れ	b	910,746	710,648	2,130,576	9,118,884	16,689,995	29,560,849
回収金又は借入金	c	25,733,685	2,456,000	3,246,320	16,656,050	30,380,101	78,472,156
一時借入金等借入額	d	64,319,707	6,241,800	12,322,360	32,700,127	0	115,583,994
合計　ａ－ｂ＋ｃ＋ｄ	B	528,066,187	346,671,360	404,899,732	663,177,571	136,477,397	2,079,292,247
歳出	e	335,773,007	373,007,358	446,736,561	540,167,541	231,954,043	1,927,638,510
上記のうち普通会計内の会計間繰出し	f	910,746	710,648	2,130,576	9,118,884	16,689,995	29,560,849
貸付金又は他会計返済金	g	26,688,343	5,298,230	15,277,254	17,999,329	13,209,000	78,472,156
歳計剰余金処分としての積立金	h	226,100	0	0	0	0	226,100
一時借入金等返済額	i	52,398,609	7,841,098	970,349	38,072,019	16,301,919	115,583,994
合計　ｅ－ｆ＋ｇ＋ｈ＋ｉ	C	414,175,313	385,436,038	460,853,588	587,120,005	244,774,967	2,092,359,911
令和３年度・令和５年度に係る収入		161,970,531				9,745,751,427	0
令和３年度・令和５年度に係る支出		253,977,404				7,169,237,581	1,600,000
期末残高Ａ＋Ｂ－Ｃ＋Ｄ－Ｅ		218,094,483	179,329,805	123,375,949	199,433,515	2,667,649,791	0
ｄ－ｉ		11,921,098	-1,599,298	11,352,011	-5,371,892	-16,301,919	0
一時借入金等現在高	F	11,921,098	10,321,800	21,673,811	16,301,919	12,850,336	0
うち政府資金		500,000	500,000	500,000	500,000	0	0
その他		11,421,098	9,821,800	21,173,811	15,801,919	12,850,336	0

（１１）　地　方　債　の　状　況

（ア）　地方債現在高の状況

市町村　　合計

（単位：千円）

区　　分	令和３年度末現在高（A）	令和４年度発行額（B）	調整額（C）	令和４年度元利償還額		
				元　金（D）	利　子	計（E）
１　公共事業等債	19,949,857	2,229,376	-35,001	1,825,471	114,021	1,939,492
うち財源対策債等	410,622	0	0	93,906	5,516	99,422
２　防災・減災・国土強靭化緊急対策事業債	4,978,300	4,176,100	132,800	30,149	10,975	41,124
３　公営住宅建設事業債	5,428,174	19,700	-1	708,236	52,568	760,804
４　災害復旧事業債	2,889,654	129,700	0	269,759	1,262	271,021
１　単独災害復旧事業債	2,481,268	129,700	0	239,086	1,006	240,092
２　補助災害復旧事業債	408,386	0	0	30,673	256	30,929
５　（旧）緊急防災・減災事業債	950,970	0	1	610,489	5,433	615,922
１　補助・直轄事業	513,014	0	1	324,155	3,031	327,186
２　継ぎ足し単独事業	383,559	0	0	231,937	2,240	234,177
３　緊急防災・減災事業計画に基づく単独事業	54,397	0	0	54,397	162	54,559
６　全国防災事業債	1,345,267	0	0	223,646	4,552	228,198
７　教育・福祉施設等整備事業債	131,575,925	9,980,300	-132,052	11,725,920	806,004	12,531,924
１　学校教育施設等整備事業債	80,100,203	4,655,100	-132,051	8,153,498	556,665	8,710,163
２　社会福祉施設整備事業債	9,336,974	1,102,100	-1	1,107,461	53,114	1,160,575
３　一般廃棄物処理事業債	28,740,909	4,048,100	0	1,402,755	86,509	1,489,264
４　一般補助施設整備等事業債	12,468,723	149,800	0	974,614	104,304	1,078,918
５　施設整備事業債（一般財源化分）	929,116	25,200	0	87,592	5,412	93,004
８　一般単独事業債	74,605,024	8,176,500	170,399	8,219,054	262,112	8,481,166
１　うち地域総合整備事業債	0	0	0	0	0	0
２　うち旧地域総合整備事業債（継続事業分）	116,859	0	0	116,859	701	117,560
３　うち地域活性化事業債	2,672,879	0	1	302,664	15,170	317,834
４　うち防災対策事業債	2,167,501	280,300	-1	257,809	6,846	264,655
５　うち旧合併特例事業債	0	0	0	0	0	0
６　うち地方道路等整備事業債	16,746,566	1,268,400	140,614	2,143,820	65,968	2,209,788
７　うち一般事業債（河川等分）	0	0	0	0	0	0
８　うち一般事業債（除却事業分）	127,549	0	0	16,212	95	16,307
９　うち地域再生事業債	90,758	0	0	21,217	1,144	22,361
１０　うち日本新生緊急基盤整備事業債	0	0	0	0	0	0
１１　うち臨時経済対策事業債	0	0	0	0	0	0
１２　うち（新）緊急防災・減災事業債	15,862,845	1,697,300	-1	1,493,408	23,570	1,516,978
１３　うち公共施設最適化事業債	0	0	0	0	0	0
１４　うち公共施設等適正管理推進事業債	6,317,497	1,613,100	0	236,171	14,582	250,753
集約化・複合化事業分	1,021,863	0	0	57,024	2,060	59,084
長寿命化（公共用建物）事業分	1,216,725	519,500	0	53,801	1,582	55,383
長寿命化（社会基盤施設）事業分	171,045	25,400	0	15,253	118	15,371
長寿命化（道路分）事業分	171,045	25,400	0	15,253	118	15,371
市町村役場機能緊急保全事業分	1,944,000	36,000	0	12,224	10,041	22,265
除却事業分	1,725,064	858,800	0	97,869	484	98,353
９　辺地対策事業債	4,945,135	410,400	-3	675,682	2,995	678,677
１０　過疎対策事業債	4,089,397	50,000	244,573	422,108	2,818	424,926
１１　公共用地先行取得等事業債	1,550,064	37,700	0	324,992	2,311	327,303
１２　行政改革推進債	0	0	0	0	0	0
１３　厚生福祉施設整備事業債	0	0	0	0	0	0
１４　地域財政特例対策債	0	0	0	0	0	0
１５　退職手当債（～H17年度分）	0	0	0	0	0	0
１６　退職手当債（H18年度～）	672,659	0	0	182,831	8,405	191,236
１７　国の予算貸付・政府関係機関貸付債	48,115	150,000	0	11,734	0	11,734
うち地方道路整備臨時貸付金	4,115	0	0	734	0	734
１８　地域改善対策特定事業債	0	0	0	0	0	0
１９　財源対策債	19,792,499	1,246,724	34,996	1,673,006	135,100	1,808,106
２０　減収補塡債（S61、H5～7・9～30、R1～4年度分）	2,109,573	0	1	65,810	2,886	68,696
２１　臨時財政特例債	0	0	0	0	0	0
２２　公共事業等臨時特例債	0	0	0	0	0	0
２３　減税補塡債	7,824,490	0	2	2,735,377	11,809	2,747,186
２４　臨時税収補塡債	0	0	0	0	0	0
２５　臨時財政対策債	340,789,208	8,679,789	1	28,534,382	610,451	29,144,833
２６　調整債（S60～63年度分）	0	0	0	0	0	0
２８　減収補塡債特例分（H14・19～30・R1～4年度分）	1,331,627	0	0	93,093	5,348	98,441
２９　都道府県貸付金	235,351,293	19,800,000	-170,400	21,645,700	1,164,169	22,809,869
３０　猶予特例債	0	0	0	0	0	0
３１　特別減収対策債	50,000	0	0	12,500	1	12,501
３２　その他	137,526	9,700	-1	12,251	1,402	13,653
合計（１～３２）	860,414,757	55,095,989	245,315	80,002,190	3,204,622	83,206,812
うち減収補塡債	3,441,200	0	1	158,903	8,234	167,137

地方債現在高の状況（つづき）

市町村　合計

（単位：千円）

区分	（E）の財源内訳		差引現在高 (A)＋(B)＋(C)－(D) (F)	令和４年度末財源対策債現在高	（E）の借入先別内訳	
	特定財源	一般財源等			政府資金	その他
１　公共事業等債	491	1,939,001	20,318,761	13,009,830	15,586,088	4,732,673
うち財源対策債等	0	99,422	316,716	0	190,854	125,862
２　防災・減災・国土強靭化緊急対策事業債	0	41,124	9,257,051	0	9,257,051	0
３　公営住宅建設事業債	525,395	235,409	4,739,637	0	3,473,897	1,265,740
４　災害復旧事業債	0	271,021	2,749,595	0	2,749,595	0
１　単独災害復旧事業債	0	240,092	2,371,882	0	2,371,882	0
２　補助災害復旧事業債	0	30,929	377,713	0	377,713	0
５　（旧）緊急防災・減災事業債	0	615,922	340,482	0	340,482	0
１　補助・直轄事業	0	327,186	188,860	0	188,860	0
２　継ぎ足し単独事業	0	234,177	151,622	0	151,622	0
３　緊急防災・減災事業計画に基づく単独事業	0	54,559	0	0	0	0
６　全国防災事業債	0	228,198	1,121,621	0	951,010	170,611
７　教育・福祉施設等整備事業債	591,474	11,940,450	129,698,253	6,361,826	82,994,355	46,703,898
１　学校教育施設等整備事業債	591,474	8,118,689	76,469,754	2,895,296	49,246,374	27,223,380
２　社会福祉施設整備事業債	0	1,160,575	9,331,612	0	1,392,644	7,938,968
３　一般廃棄物処理事業債	0	1,489,264	31,386,254	3,466,530	25,328,491	6,057,763
４　一般補助施設整備等事業債	0	1,078,918	11,643,909	0	7,026,846	4,617,063
５　施設整備事業債（一般財源化分）	0	93,004	866,724	0	0	866,724
８　一般単独事業債	2,994	8,478,172	74,732,869	27,515	715,749	74,017,120
１　うち地域総合整備事業債	0	0	0	0	0	0
２　うち旧地域総合整備事業債（継続事業分）	0	117,560	0	0	0	0
３　うち地域活性化事業債	0	317,834	2,370,216	0	0	2,370,216
４　うち防災対策事業債	0	264,655	2,189,991	0	28,900	2,161,091
５　うち旧合併特例事業債	0	0	0	0	0	0
６　うち地方道路等整備事業債	0	2,209,788	16,011,760	26,800	33,288	15,978,472
７　うち一般事業債（河川等分）	0	0	0	0	0	0
８　うち一般事業債（除却事業分）	0	16,307	111,337	0	0	111,337
９　うち地域再生事業債	0	22,361	69,541	0	0	69,541
１０　うち日本新生緊急基盤整備事業債	0	0	0	0	0	0
１１　うち臨時経済対策事業債	0	0	0	0	0	0
１２　うち（新）緊急防災・減災事業債	0	1,516,978	16,066,736	0	47,950	16,018,786
１３　うち公共施設最適化事業債	0	0	0	0	0	0
１４　うち公共施設等適正管理推進事業債	0	250,753	7,694,426	0	0	7,694,426
集約化・複合化事業分	0	59,084	964,839	0	0	964,839
長寿命化（公共用建物）事業分	0	55,383	1,682,424	0	0	1,682,424
長寿命化（社会基盤施設）事業分	0	15,371	181,192	0	0	181,192
長寿命化（道路分）事業分	0	15,371	181,192	0	0	181,192
市町村役場機能緊急保全事業分	0	22,265	1,967,776	0	0	1,967,776
除却事業分	0	98,353	2,485,995	0	0	2,485,995
９　辺地対策事業債	0	678,677	4,679,850	0	4,679,850	0
１０　過疎対策事業債	0	424,926	3,961,862	0	3,961,862	0
１１　公共用地先行取得等事業債	122,371	204,932	1,262,772	0	0	1,262,772
１２　行政改革推進債	0	0	0	0	0	0
１３　厚生福祉施設整備事業債	0	0	0	2,042	0	0
１４　地域財政特例対策債	0	0	0	0	0	0
１５　退職手当債（～H17年度分）	0	0	0	0	0	0
１６　退職手当債（H18年度～）	0	191,236	489,828	0	0	489,828
１７　国の予算貸付・政府関係機関貸付債	11,000	734	186,381	0	0	186,381
うち地方道路整備臨時貸付金	0	734	3,381	0	0	3,381
１８　地域改善対策特定事業債	0	0	0	0	0	0
１９　財源対策債	387	1,807,719	19,401,213	0	16,135,949	3,265,264
２０　減収補填債（S61、H5～7・9～30、R1～4年度分）	6,597	62,099	2,043,764	0	1,881,740	162,024
２１　臨時財政特例債	0	0	0	0	0	0
２２　公共事業等臨時特例債	0	0	0	0	0	0
２３　減税補填債	0	2,747,186	5,089,115	0	5,089,115	0
２４　臨時税収補填債	0	0	0	0	0	0
２５　臨時財政対策債	0	29,144,833	320,934,616	0	228,136,921	92,797,695
２６　調整債（S60～63年度分）	0	0	0	0	0	0
２８　減収補填債特例分（H14・19～30・R1～4年度分）	0	98,441	1,238,534	0	0	1,238,534
２９　都道府県貸付金	71,387	22,738,482	233,335,193	0	0	233,335,193
３０　猶予特例債	0	0	0	0	0	0
３１　特別減収対策債	0	12,501	37,500	0	0	37,500
３２　その他	0	13,653	134,974	0	99,947	35,027
合計（１～３２）	1,332,096	81,874,716	835,753,871	19,401,213	376,053,611	459,700,260
うち減収補填債	6,597	160,540	3,282,298	0	1,881,740	1,400,558

（イ） 地方債借入先別及び利率別現在高の状況

市町村　合計　　（単位：千円）

区　分	令和３年度末現在高（A）	令和４年度発行額（B）	調整額（C）	令和４年度償還元金額（D）	差引現在高 (A)+(B)+(C)−(D) (E)	(E) の利率別内訳 ０．５％以下	１．０％以下	１．５％以下	２．０％以下	２．５％以下
１　財政融資資金 a	368,685,789	23,797,200	245,320	30,828,507	361,899,802	286,935,934	45,328,293	12,399,729	15,996,459	1,239,387
aのうち旧資金運用部資金 b	747,008	0	1	349,800	397,209	0	0	0	397,209	0
bのうち旧還元融資資金	16,924	0	0	2,512	14,412	0	0	0	14,412	0
２　旧郵政公社資金	20,613,596	0	−4	6,459,783	14,153,809	9,946,182	346,985	801,341	2,691,918	367,383
１　旧郵便貯金資金	8,049,329	0	−5	2,355,393	5,693,931	5,119,870	34,342	378,745	160,974	0
２　旧簡易生命保険資金	12,564,267	0	1	4,104,390	8,459,878	4,826,312	312,643	422,596	2,530,944	367,383
３　地方公共団体金融機構資金	145,339,886	5,395,089	1	11,325,793	139,409,183	105,717,258	27,695,378	3,736,605	2,238,512	21,430
うち旧公営企業金融公庫資金	20,522,689	804,500	1	1,516,170	19,811,020	14,033,255	3,279,419	1,440,421	1,043,370	14,555
４　国の予算・政府貸付	48,115	150,000	0	11,734	186,381	186,381	0	0	0	0
５　ゆうちょ銀行	0	0	0	0	0	0	0	0	0	0
６　市中銀行	22,639,761	0	−3	2,375,587	20,264,171	9,121,484	9,582,289	1,281,141	23,550	198,003
７　その他の金融機関	9,770,420	266,400	262,400	1,402,623	8,896,597	3,795,373	2,546,789	1,256,553	570,329	727,553
８　かんぽ生命保険	0	0	0	0	0	0	0	0	0	0
９　保険会社等	0	0	0	0	0	0	0	0	0	0
１０　交付公債	0	0	0	0	0	0	0	0	0	0
１１　市場公募債	0	0	0	0	0	0	0	0	0	0
１　個別発行債10年債	0	0	0	0	0	0	0	0	0	0
２　個別発行債５年債	0	0	0	0	0	0	0	0	0	0
３　個別発行債20年債	0	0	0	0	0	0	0	0	0	0
４　個別発行債30年債	0	0	0	0	0	0	0	0	0	0
５　個別発行債15年債	0	0	0	0	0	0	0	0	0	0
６　個別発行債７年債	0	0	0	0	0	0	0	0	0	0
７　共同発行債10年債	0	0	0	0	0	0	0	0	0	0
８　住民公募債	0	0	0	0	0	0	0	0	0	0
９　外国債	0	0	0	0	0	0	0	0	0	0
１０　その他	0	0	0	0	0	0	0	0	0	0
１２　共済等	57,645,867	5,781,300	−2	5,945,173	57,481,992	42,039,045	11,289,928	3,330,893	822,126	0
１３　政府保証付外債	0	0	0	0	0	0	0	0	0	0
１４　その他	235,671,323	19,706,000	−262,397	21,652,990	233,461,936	150,213,307	49,602,442	17,628,234	15,930,066	87,887
合計（１～１４）	860,414,757	55,095,989	245,315	80,002,190	835,753,871	607,954,964	146,392,104	40,434,496	38,272,960	2,641,643
１　証書借入分	860,201,757	55,095,989	245,315	80,002,190	835,540,871	607,741,964	146,392,104	40,434,496	38,272,960	2,641,643
２　証券発行分	213,000	0	0	0	213,000	213,000	0	0	0	0

市町村　合計　　（単位：千円）

区　分	(D) の利率別内訳 ３．０％以下	３．５％以下	４．０％以下	４．５％以下	５．０％以下	５．５％以下	６．０％以下	６．５％以下	７．０％以下	７．０％超
１　財政融資資金 a	0	0	0	0	0	0	0	0	0	0
aのうち旧資金運用部資金 b	0	0	0	0	0	0	0	0	0	0
bのうち旧還元融資資金	0	0	0	0	0	0	0	0	0	0
２　旧郵政公社資金	0	0	0	0	0	0	0	0	0	0
１　旧郵便貯金資金	0	0	0	0	0	0	0	0	0	0
２　旧簡易生命保険資金	0	0	0	0	0	0	0	0	0	0
３　地方公共団体金融機構資金	0	0	0	0	0	0	0	0	0	0
うち旧公営企業金融公庫資金	0	0	0	0	0	0	0	0	0	0
４　国の予算・政府貸付	0	0	0	0	0	0	0	0	0	0
５　ゆうちょ銀行	0	0	0	0	0	0	0	0	0	0
６　市中銀行	57,704	0	0	0	0	0	0	0	0	0
７　その他の金融機関	0	0	0	0	0	0	0	0	0	0
８　かんぽ生命保険	0	0	0	0	0	0	0	0	0	0
９　保険会社等	0	0	0	0	0	0	0	0	0	0
１０　交付公債	0	0	0	0	0	0	0	0	0	0
１１　市場公募債	0	0	0	0	0	0	0	0	0	0
１　個別発行債10年債	0	0	0	0	0	0	0	0	0	0
２　個別発行債５年債	0	0	0	0	0	0	0	0	0	0
３　個別発行債20年債	0	0	0	0	0	0	0	0	0	0
４　個別発行債30年債	0	0	0	0	0	0	0	0	0	0
５　個別発行債15年債	0	0	0	0	0	0	0	0	0	0
６　個別発行債７年債	0	0	0	0	0	0	0	0	0	0
７　共同発行債10年債	0	0	0	0	0	0	0	0	0	0
８　住民公募債	0	0	0	0	0	0	0	0	0	0
９　外国債	0	0	0	0	0	0	0	0	0	0
１０　その他	0	0	0	0	0	0	0	0	0	0
１２　共済等	0	0	0	0	0	0	0	0	0	0
１３　政府保証付外債	0	0	0	0	0	0	0	0	0	0
１４　その他	0	0	0	0	0	0	0	0	0	0
合計（１～１４）	57,704	0	0	0	0	0	0	0	0	0
１　証書借入分	57,704	0	0	0	0	0	0	0	0	0
２　証券発行分	0	0	0	0	0	0	0	0	0	0

（ウ）　地　方　債　年　度　別　償　還　状　況

市町村　　合計　　（単位：千円）

区　　分	1　財政融資資金・旧郵政公社資金	2　地方公共団体金融機構・旧地方公営企業等金融機構・旧公営企業金融公庫	3　ゆうちょ銀行・市中銀行・その他金融機関	4　交　付　公　債	5　共　済　等	6　かんぽ生命保険・保険会社等
1　令和５年度　元金	36,345,986	11,593,467	4,091,881	0	6,049,938	0
2　令和５年度　利子	1,202,713	405,004	163,432	0	188,673	0
3　令和５年度　計	37,548,699	11,998,471	4,255,313	0	6,238,611	0
1　令和６年度　元金	36,126,581	11,966,289	3,536,127	0	6,086,415	0
2　令和６年度　利子	1,086,058	377,969	134,970	0	168,419	0
3　令和６年度　計	37,212,639	12,344,258	3,671,097	0	6,254,834	0
1　令和７年度　元金	35,158,792	12,297,657	3,495,678	0	6,088,669	0
2　令和７年度　利子	960,805	340,474	113,508	0	145,964	0
3　令和７年度　計	36,119,597	12,638,131	3,609,186	0	6,234,633	0
1　令和８年度　元金	33,162,958	12,146,078	2,791,693	0	5,824,522	0
2　令和８年度　利子	852,591	302,709	95,272	0	124,094	0
3　令和８年度　計	34,015,549	12,448,787	2,886,965	0	5,948,616	0
1　令和９年度　元金	31,265,671	11,716,796	2,382,141	0	5,373,524	0
2　令和９年度　利子	1,081,797	308,017	79,718	0	102,461	0
3　令和９年度　計	32,347,468	12,024,813	2,461,859	0	5,475,985	0
1　令和１０年度　元金	29,256,474	11,200,930	2,265,803	0	4,795,704	0
2　令和１０年度　利子	643,441	229,257	66,256	0	83,892	0
3　令和１０年度　計	29,899,915	11,430,187	2,332,059	0	4,879,596	0
1　令和１１年度　元金	26,624,486	10,957,441	1,956,416	0	4,237,692	0
2　令和１１年度　利子	547,160	194,152	53,312	0	68,168	0
3　令和１１年度　計	27,171,646	11,151,593	2,009,728	0	4,305,860	0
1　令和１２年度　元金	23,720,955	10,391,765	1,727,151	0	3,655,802	0
2　令和１２年度　利子	460,887	160,350	42,191	0	54,835	0
3　令和１２年度　計	24,181,842	10,552,115	1,769,342	0	3,710,637	0
1　令和１３年度　元金	20,676,772	9,316,259	3,504,185	0	2,928,380	0
2　令和１３年度　利子	384,293	128,948	32,933	0	43,946	0
3　令和１３年度　計	21,061,065	9,445,207	3,537,118	0	2,972,326	0
1　令和１４年度　元金	18,107,801	8,127,694	614,410	0	2,417,164	0
2　令和１４年度　利子	314,487	98,469	23,862	0	35,371	0
3　令和１４年度　計	18,422,288	8,226,163	638,272	0	2,452,535	0
1　令和１５年度　元金	15,848,919	6,688,484	568,240	0	1,953,505	0
2　令和１５年度　利子	253,000	70,677	19,979	0	28,569	0
3　令和１５年度　計	16,101,919	6,759,161	588,219	0	1,982,074	0

地 方 債 年 度 別 償 還 状 況 （つ づ き）

市町村　　合計　　（単位：千円）

区　　分	7 そ の 他	8 合　計（1～7）（A）	（A） のうち 財源対策債等（広義）	1 のうち 臨時財政対策債	（A） のうち 臨時財政対策債
1　令和５年度　元金	22,215,561	80,296,833	30,119,270	18,851,604	25,330,786
2　令和５年度　利子	1,140,891	3,100,713	639,709	306,697	472,812
3　令和５年度　計	23,356,452	83,397,546	30,758,979	19,158,301	25,803,598
1　令和６年度　元金	22,363,977	80,079,389	29,050,533	18,512,531	24,700,294
2　令和６年度　利子	1,019,844	2,787,260	567,412	282,548	424,764
3　令和６年度　計	23,383,821	82,866,649	29,617,945	18,795,079	25,125,058
1　令和７年度　元金	22,090,748	79,131,544	27,925,394	17,914,484	24,101,365
2　令和７年度　利子	884,791	2,445,542	501,370	257,648	380,996
3　令和７年度　計	22,975,539	81,577,086	28,426,764	18,172,132	24,482,361
1　令和８年度　元金	21,568,538	75,493,789	26,529,231	17,338,349	23,404,573
2　令和８年度　利子	757,440	2,132,106	441,670	233,576	341,063
3　令和８年度　計	22,325,978	77,625,895	26,970,901	17,571,925	23,745,636
1　令和９年度　元金	19,911,588	70,649,720	25,212,649	16,595,334	22,568,337
2　令和９年度　利子	636,540	2,208,533	384,682	208,737	300,948
3　令和９年度　計	20,548,128	72,858,253	25,597,331	16,804,071	22,869,285
1　令和１０年度　元金	18,651,975	66,170,886	23,021,291	15,882,026	21,692,399
2　令和１０年度　利子	531,228	1,554,074	330,551	183,962	261,806
3　令和１０年度　計	19,183,203	67,724,960	23,351,842	16,065,988	21,954,205
1　令和１１年度　元金	16,917,675	60,693,710	22,921,396	15,097,918	20,749,261
2　令和１１年度　利子	438,798	1,301,590	278,427	158,474	222,425
3　令和１１年度　計	17,356,473	61,995,300	23,199,823	15,256,392	20,971,686
1　令和１２年度　元金	15,112,663	54,608,336	20,891,868	13,618,758	18,949,873
2　令和１２年度　利子	358,937	1,077,200	229,250	132,588	183,976
3　令和１２年度　計	15,471,600	55,685,536	21,121,118	13,751,346	19,133,849
1　令和１３年度　元金	13,073,287	49,498,883	18,246,077	11,930,823	16,479,997
2　令和１３年度　利子	290,730	880,850	184,095	107,648	147,108
3　令和１３年度　計	13,364,017	50,379,733	18,430,172	12,038,471	16,627,105
1　令和１４年度　元金	11,250,168	40,517,237	15,757,558	10,411,650	14,297,139
2　令和１４年度　利子	236,706	708,895	141,368	84,178	112,000
3　令和１４年度　計	11,486,874	41,226,132	15,898,926	10,495,828	14,409,139
1　令和１５年度　元金	9,538,311	34,597,459	13,444,956	9,168,690	12,315,185
2　令和１５年度　利子	193,081	565,306	103,610	63,250	80,617
3　令和１５年度　計	9,731,392	35,162,765	13,548,566	9,231,940	12,395,802

（１２） 債 務 負 担 行 為 の 状 況

（ア） 債 務 負 担 行 為 の 状 況

市町村　　合計　　（単位：千円）

区　　分	債務負担行為限度額（A）	令和５年度以降の支出予定額（B）	（B） の 財 源 内 訳				（B）のうち令和４年度末までに相手方の行為の履行があったもの等（C）	（C）のうち表番号03表（繰越額等）に計上した額（D）	（C） － （D）	a のうち公債費に準ずる債務負担行為に係るもの
			国・県支出金	地 方 債	そ の 他	一般財源等 a				
1　物件の購入等に係るもの	484,205,515	230,457,844	29,066,935	82,779,287	15,143,154	103,468,468	15,760,387	0	15,760,387	29,247,152
2　債務保証又は損失補償に係るもの	31,210,573	7,229,407	0	0	0	7,229,407	0	0	0	0
3　その他	445,059,721	263,073,853	10,400,707	3,067,496	9,058,553	240,547,097	21,110,712	0	21,110,712	5,601,265
合計	960,475,809	500,761,104	39,467,642	85,846,783	24,201,707	351,244,972	36,871,099	0	36,871,099	34,848,417
その他実質的な債務負担に係るもの	190,686	68,499	0	0	0	68,499	0	0	0	0
再計	960,666,495	500,829,603	39,467,642	85,846,783	24,201,707	351,313,471	36,871,099	0	36,871,099	34,848,417

（イ） 債 務 負 担 行 為 に 基 づ く 歳 出 の 状 況

市町村　　合計　　（単位：千円）

区　　分	令和４年度支出額（E）	（E） の 財 源 内 訳				（F）のうち公債費に準ずる債務負担行為に係るもの	（F）のうちＰＦＩ事業における債務負担行為に係るもの	（F）のうち五省協定・負担金等における債務負担行為に係るもの（G）	（G）のうち平成14年度以降に債務負担行為を設定されたもの
		国・県支出金	地 方 債	そ の 他	一般財源等（F）				
1　物件の購入等に係るもの	46,812,375	9,288,605	17,263,383	7,612,220	12,648,167	3,613,360	507,712	808,013	22,189
2　債務保証又は損失補償に係るもの	0	0	0	0	0	0	0	0	0
3　その他	55,980,846	5,003,968	496,419	3,652,012	46,828,447	708,571	0	0	0
合計	102,793,221	14,292,573	17,759,802	11,264,232	59,476,614	4,321,931	507,712	808,013	22,189
その他実質的な債務負担に係るもの	0	0	0	0	0	0	0	0	0
再計	102,793,221	14,292,573	17,759,802	11,264,232	59,476,614	4,321,931	507,712	808,013	22,189

（１３） 道 路 交 通 安 全 対 策 の 状 況

市町村　合計　　（単位：千円）

区　分	交通安全のための施設設置費							
	道路管理者分							
	1　一　種				2　二　種			合計（1～2）
	（1）　歩　道	（2）　歩道橋	（3）　その他	小計（1）～（3）	（1）　さく	（2）　その他	小計（1）～（2）	（A）
1　決算額補助事業費	0	0	0	0	0	0	0	0
2　決算額単独事業費	385,559	0	83,131	468,690	80,267	965,711	1,045,978	1,514,668
合計（1～2）	385,559	0	83,131	468,690	80,267	965,711	1,045,978	1,514,668

市町村　合計　　（単位：千円）

区　分	交通安全のための施設設置費				交通安全のための施設補修費			
	道路管理者分				道路管理者分			
	その他（B）	踏　切（C）	救急自動車（D）	その他（E）	（1）道路反射鏡等	（2）その他	小計（1）＋（2）（F）	その他（G）
1　決算額補助事業費	0	0	0	0	0	0	0	0
2　決算額単独事業費	1,018	0	0	8,204	167,111	638,987	806,098	1,122
合計（1～2）	1,018	0	0	8,204	167,111	638,987	806,098	1,122

市町村　合計　　（単位：千円）

区　分	その他						人件費（I）	専任職員数（人）	総　計（(A)～(I)）
	（1）　交通安全運動	（2）　交通整理隊	（3）　交通事故相談	（4）　救急業務	（5）　その他	小計（1）～（5）（H）			
合計	217,150	104,263	2,232	12,223	1,154,397	1,490,265	780,346	82	4,601,721

（１４） 施 設 の 管 理 費 等 の 状 況

市町村　　合計　　（単位：千円）

区　分	年間所要経常経費					（A） の 財 源 内 訳			
	人件費	物件費	維持補修費	その他	計（A）	国・県支出金	使用料・手数料	その他の特定財源	一般財源等
１　公園	1,203,648	7,417,046	656,039	133,441	9,410,174	260,980	121,849	122,626	8,904,719
２　公営住宅等	339,800	434,363	298,283	207,237	1,279,683	208,330	890,916	35,113	145,324
３　し尿処理施設	95,705	434,774	58,594	11,559	600,632	119,711	91,775	18,993	370,153
４　ごみ処理施設	1,351,735	8,015,119	619,680	11,120	9,997,654	723,771	2,044,310	630,269	6,599,304
５　保育所	15,982,335	1,158,650	151,896	704,049	17,996,930	1,285,604	743,743	272,944	15,694,639
６　養護老人ホーム	0	0	0	0	0	0	0	0	0
７　児童遊園	12,308	59,491	6,645	38	78,482	750	60	22	77,650
８　老人福祉センター	368,735	952,520	31,594	2,274	1,355,123	97,983	3,813	10,548	1,242,779
９　老人憩の家	77,962	177,196	12,005	490	267,653	16,880	4,427	10,925	235,421
１０　幼稚園	138,164	13,766	1,787	3,598	157,315	113	0	0	157,202
１１　本庁舎	944,935	5,746,943	276,735	41,440	7,010,053	19,844	29,740	275,068	6,685,401
１２　支所・出張所	2,103,428	635,808	9,998	20,924	2,770,158	47,194	155,031	107,110	2,460,823
１３　児童館	2,267,033	1,894,575	53,159	6,143	4,220,910	461,961	51,609	37,844	3,669,496
１４　公会堂・市民会館	594,276	7,163,337	104,446	203,683	8,065,742	105,783	579,131	89,167	7,291,661
１５　公民館	1,649,458	1,161,495	88,398	73,738	2,973,089	6,674	101,831	31,306	2,833,278
１６　図書館	5,264,255	5,491,702	72,176	99,582	10,927,715	41,289	1,083	35,770	10,849,573
１７　博物館	490,889	704,062	64,430	3,601	1,262,982	6,900	43,530	16,791	1,195,761
合計（１～１７）	32,884,666	41,460,847	2,505,865	1,522,917	78,374,295	3,403,767	4,862,848	1,694,496	68,413,184

（１５） 道 路 関 係 経 費 の 状 況

市町村　　合計　　（単位：千円）

区　分	歳出内訳				
	経常的経費	投資的経費			計
		補助事業費	単独事業費	国直轄（県営）事業負担金	
１　土木管理費	1,755,864	3,200	15,773	0	1,774,837
２　道路橋りょう費	15,616,143	1,940,876	15,029,067	11,481	32,597,567
３　都市計画費街路費	2,069,041	6,764,906	6,443,173	0	15,277,120
４　都市計画費区画整理費等	3,747,065	745,660	5,650,741	1,942	10,145,408
５　都市計画費その他	755,152	117,000	4,801	0	876,953
６　失業対策費	0	0	0	0	0
７　農林水産業費	59,742	0	308,633	0	368,375
８　災害復旧費	0	0	132,040	0	132,040
９　公債費	10,551,758	0	0	0	10,551,758
１０　その他	32,009	0	5,148	0	37,157
合計（１～１０）	34,586,774	9,571,642	27,589,376	13,423	71,761,215

（１６）　一　時　借　入　金　の　状　況

（単位：千円）

区　　分	令和４年									令和５年					
	４月	５月	６月	７月	８月	９月	１０月	１１月	１２月	１月	２月	３月	４月	５月	６月
（普通会計の合計）															
月末残高															
１　令和３年度	0	0	－	－	-	-	-	-	-	-	-	-	-	-	-
２　令和４年度	580,000	80,000	80,000	80,000	80,000	80,000	80,000	80,000	80,000	80,000	80,000	800,000	0	0	-
３　令和５年度	－	－	－	－	－	-	-	-	-	-	-	-	90,000	90,000	90,000
借入金残高のピーク（令和４年度）	580,000	80,000	80,000	80,000	80,000	80,000	80,000	80,000	80,000	80,000	80,000	800,000	90,000	90,000	-
一時借入金利子（令和４年度）	106	0	0	0	0	0	0	0	0	0	0	276	0	0	-
（公営事業会計（公営企業会計を除く））															
月末残高															
１　令和３年度	0	0	-	-	-	-	-	-	-	-	-	-	-	-	-
２　令和４年度	0	0	0	0	0	0	0	0	0	0	0	300,000	0	0	-
３　令和５年度	-	-	-	-	-	-	-	-	-	-	-	-	0	0	0
借入金残高のピーク（令和４年度）	0	0	0	0	0	0	0	0	0	0	0	300,000	0	0	-
一時借入金利子（令和４年度）	0	0	0	0	0	0	0	0	0	0	0	73	0	0	-

区　　分	令和４年度当初予算			令和４年度最終予算		
		標財規模に占める割合	歳入合計に占める割合		標財規模に占める割合	歳入合計に占める割合
予算で定めた一時借入金の借入れの最高額						
１　普通会計の合計	114,450,000	12.5	－	114,450,000	12.5	－
２　公営事業会計（公営企業会計を除く）	24,227,000	2.6	2.3	24,227,000	2.6	2.3

区　　分	令和４年度		
		標財規模に占める割合	歳入合計に占める割合
借入金残高のピーク			
１　普通会計の合計	1,300,000	0.1	－
２　公営事業会計（公営企業会計を除く）	300,000	0.0	0.0

３　連　記　表

（単位：千円、％）

（1） 歳 入 内 訳 （そ の 1）

（単位：千円）

区分	1 地方税	2 地方譲与税	左の内訳 (1)地方揮発油譲与税	(2)地方道路譲与税	(5)自動車重量譲与税	(6)航空機燃料譲与税	(7)森林環境譲与税	3 利子割交付金	4 配当割交付金	5 株式等譲渡所得割交付金	7 地方消費税交付金	区分
1 八王子 市	92,744,193	1,059,997	245,743	0	735,544	0	78,710	136,467	724,997	555,017	13,970,803	八
2 立 川 市	41,580,955	292,953	68,518	0	205,087	0	19,348	49,652	263,523	201,388	4,827,502	立
3 武蔵野 市	43,132,393	203,618	47,021	0	140,747	0	15,850	67,217	357,601	274,428	3,864,997	武
4 三 鷹 市	39,946,546	281,403	65,206	0	195,187	138	20,872	68,062	361,936	277,538	4,561,387	三
5 青 梅 市	19,994,706	290,850	63,499	0	190,063	0	37,288	28,577	151,642	115,844	3,237,988	青
6 府 中 市	55,175,128	400,908	93,508	0	279,912	0	27,488	76,235	405,537	311,161	6,449,439	府
7 昭 島 市	20,385,688	177,854	41,518	0	124,272	0	12,064	26,621	141,607	108,641	2,795,548	昭
8 調 布 市	48,332,800	358,155	83,081	0	248,675	877	25,522	78,303	417,003	320,581	5,689,690	調
9 町 田 市	70,421,040	762,279	179,398	0	536,963	0	45,918	115,541	613,768	469,783	10,138,445	町
10 小金井 市	22,907,839	180,979	41,911	0	125,448	0	13,620	41,210	219,326	168,423	2,868,797	金
11 小 平 市	32,796,365	291,941	67,832	0	203,031	0	21,078	52,981	281,807	216,184	4,639,001	平
12 日 野 市	31,104,117	313,225	73,341	0	219,524	0	20,360	50,343	267,782	205,440	4,459,989	日
13 東村山 市	21,501,698	245,009	57,344	0	171,641	0	16,024	35,504	188,693	144,542	3,490,368	東
14 国分寺 市	24,508,581	195,445	45,306	0	135,609	0	14,530	43,369	230,976	177,587	2,988,399	分
15 国 立 市	15,562,098	127,050	29,760	0	89,078	0	8,212	26,473	140,689	107,764	1,841,507	国
16 福 生 市	8,170,806	97,742	22,927	0	68,625	0	6,190	12,793	67,998	52,104	1,335,447	福
17 狛 江 市	13,192,582	124,509	28,960	0	86,683	0	8,866	25,492	135,748	104,339	1,894,077	狛
18 東大和 市	13,057,169	142,803	33,562	0	100,459	0	8,782	20,026	106,341	81,338	1,947,537	東
19 清 瀬 市	9,965,386	126,609	29,601	0	88,604	0	8,404	16,899	89,891	68,966	1,746,079	清
20 東久留米市	17,585,805	185,656	43,437	0	130,017	0	12,202	28,638	152,065	116,308	2,644,530	久
21 武蔵村山市	10,514,254	131,229	30,972	0	92,705	0	7,552	14,173	75,377	57,801	1,698,173	村
22 多 摩 市	29,866,492	268,046	63,169	0	189,073	0	15,804	39,804	211,452	161,856	3,603,234	多
23 稲 城 市	16,440,149	166,438	39,204	0	117,344	0	9,890	26,727	142,263	109,272	2,132,168	稲
24 羽 村 市	10,334,299	105,789	25,031	0	74,922	0	5,836	13,249	70,332	53,766	1,356,247	羽
25 あきる野市	11,129,224	182,290	40,577	0	121,459	0	20,254	16,782	89,157	68,251	1,852,014	あ
26 西東京 市	33,924,586	299,503	69,571	0	208,240	0	21,692	57,639	306,743	235,526	4,728,711	西
市 計	754,274,899	7,012,280	1,629,997	0	4,878,912	1,015	502,356	1,168,777	6,214,254	4,763,848	100,762,077	市
27 瑞 穂 町	6,751,323	81,410	19,335	0	57,877	0	4,198	6,718	35,631	27,187	847,731	瑞
28 日の出 町	2,772,162	54,382	10,454	0	31,294	0	12,634	2,987	15,854	12,110	434,239	日
29 檜 原 村	208,885	44,281	2,640	0	7,901	0	33,740	300	1,610	1,242	49,700	檜
30 奥多摩 町	683,945	66,849	7,232	0	21,647	0	37,970	766	4,072	3,110	119,043	奥
西多摩 計	10,416,315	246,922	39,661	0	118,719	0	88,542	10,771	57,167	43,649	1,450,713	西
31 大 島 町	951,004	60,418	14,467	0	43,307	248	2,396	1,440	7,650	5,850	178,456	大
32 利 島 村	53,610	2,890	537	0	1,609	0	744	80	433	336	8,523	利
33 新 島 村	334,214	18,847	4,348	0	13,017	186	1,296	485	2,585	1,985	62,911	新
34 神津島 村	226,827	8,958	2,145	0	6,421	104	288	371	1,971	1,501	46,837	神
35 三 宅 村	355,194	22,352	4,669	0	13,978	169	3,536	564	2,997	2,281	59,249	三
36 御蔵島 村	46,538	1,935	360	0	1,081	0	494	73	396	308	8,518	御
37 八 丈 町	941,188	71,716	14,988	0	44,864	9,400	2,464	1,313	6,975	5,326	175,860	八
38 青ヶ島 村	45,456	3,866	937	0	2,805	0	124	57	311	238	4,707	青
39 小笠原 村	522,096	8,661	1,693	0	5,072	0	1,896	1,052	5,620	4,333	76,703	小
島しょ 計	3,476,127	199,643	44,144	0	132,154	10,107	13,238	5,435	28,938	22,158	621,764	島
町 村 計	13,892,442	446,565	83,805	0	250,873	10,107	101,780	16,206	86,105	65,807	2,072,477	町
市町村 計	768,167,341	7,458,845	1,713,802	0	5,129,785	11,122	604,136	1,184,983	6,300,359	4,829,655	102,834,554	計

歳　入　内　訳　（そ　の　2）

（単位：千円）

区　分	8　ゴルフ場利用税交付金	9　特別地方消費税交付金	10　自動車取得税交付金	12　自動車税環境性能割交付金	13　法人事業税交付金	14　地方特例交付金等	15　地方交付税	左の内訳			16　交通安全対策特別交付金	区分
								（1）普通交付税	（2）特別交付税	（3）震災復興特別交付税		
1　八王子　市	91,485	0	48	269,025	1,892,305	592,971	8,939,277	8,576,917	362,003	357	67,574	八
2　立　川　市	0	0	13	74,935	1,055,185	210,295	31,093	0	31,059	34	20,288	立
3　武蔵野　市	0	0	9	51,277	769,980	72,409	17,652	0	17,652	0	12,918	武
4　三　鷹　市	0	0	0	70,915	524,796	183,041	28,362	0	28,322	40	18,116	三
5　青　梅　市	59,504	0	12	69,464	439,775	137,714	5,219,499	4,962,680	256,719	100	16,928	青
6　府　中　市	0	0	1	101,906	1,122,934	311,481	42,472	0	42,279	193	21,676	府
7　昭　島　市	25,758	0	8	45,291	449,237	152,133	119,858	0	119,815	43	15,318	昭
8　調　布　市	13,203	0	16	90,536	800,333	265,856	46,212	0	46,061	151	22,330	調
9　町　田　市	43,313	0	35	196,098	1,172,447	528,171	4,691,082	4,418,800	271,981	301	47,264	町
10　小金井　市	0	0	8	45,569	251,850	143,345	23,320	0	23,269	51	8,596	金
11　小　平　市	14,474	0	13	73,937	535,277	272,087	2,767,056	2,640,995	125,832	229	15,077	平
12　日　野　市	0	0	14	80,137	527,876	232,599	2,544,493	2,388,933	155,560	0	21,280	日
13　東村山　市	0	0	11	62,602	327,606	222,356	6,437,317	6,273,130	164,067	120	13,790	東
14　国分寺　市	0	0	9	49,329	310,063	154,669	32,682	0	32,682	0	8,780	分
15　国　立　市	0	0	6	32,452	231,527	63,428	195,176	101,029	94,147	0	8,961	国
16　福　生　市	0	0	4	25,018	153,401	48,237	3,234,938	2,836,409	398,470	59	7,055	福
17　狛　江　市	0	0	6	31,524	133,483	86,058	2,823,541	2,521,540	301,967	34	6,397	狛
18　東大和　市	0	0	7	36,678	202,119	107,577	3,243,583	3,107,904	135,679	0	13,063	東
19　清　瀬　市	0	0	6	32,322	158,636	98,889	4,763,228	4,613,239	149,989	0	6,381	清
20　東久留米市	0	0	8	47,419	244,647	165,959	4,270,524	4,162,348	108,176	0	11,392	久
21　武蔵村山市	0	0	6	33,775	215,339	100,856	2,856,039	2,657,561	198,445	33	11,715	村
22　多　摩　市	35,306	0	12	69,368	556,240	135,338	56,933	0	56,909	24	15,671	多
23　稲　城　市	78,574	0	8	42,944	197,169	124,852	1,084,224	891,449	192,775	0	10,125	稲
24　羽　村　市	0	0	5	27,410	222,017	62,077	764,623	688,200	76,361	62	6,052	羽
25　あきる野市	61,081	0	0	44,200	194,072	94,094	4,939,016	4,454,737	484,279	0	10,753	あ
26　西東京　市	0	0	13	75,793	434,198	273,935	4,230,631	3,867,518	363,022	91	15,039	西
市　計	422,698	0	278	1,779,924	13,122,512	4,840,427	63,402,831	59,163,389	4,237,520	1,922	432,539	市
27　瑞　穂　町	0	0	4	21,142	178,980	43,235	92,629	46,135	46,494	0	5,648	瑞
28　日の出　町	0	0	2	11,448	84,248	17,646	1,470,969	1,437,877	33,092	0	2,813	日
29　檜　原　村	0	0	0	2,863	7,204	147	1,483,032	1,271,083	211,949	0	1,292	檜
30　奥多摩　町	0	0	1	7,841	18,287	1,247	2,149,785	1,915,736	234,049	0	1,817	奥
西多摩　計	0	0	7	43,294	288,719	62,275	5,196,415	4,670,831	525,584	0	11,570	西
31　大　島　町	533	0	3	15,740	27,727	2,280	2,840,893	2,583,845	257,048	0	2,650	大
32　利　島　村	0	0	0	580	1,540	60	489,231	390,670	98,561	0	0	利
33　新　島　村	0	0	1	4,752	10,611	978	1,747,504	1,545,928	201,576	0	1,072	新
34　神津島　村	0	0	0	2,335	7,572	540	1,183,593	975,815	207,778	0	554	神
35　三　宅　村	0	0	1	5,072	10,584	260	1,706,089	1,434,019	272,070	0	1,162	三
36　御蔵島　村	0	0	0	388	1,600	0	479,241	383,290	95,951	0	0	御
37　八　丈　町	0	0	3	16,300	26,462	1,699	2,961,979	2,643,570	318,409	0	3,386	八
38　青ヶ島　村	0	0	0	1,014	1,094	0	314,785	237,381	77,404	0	0	青
39　小笠原　村	0	0	0	1,857	14,495	761	1,799,453	1,519,783	279,670	0	0	小
島しょ　計	533	0	8	48,038	101,685	6,578	13,522,768	11,714,301	1,808,467	0	8,824	島
町　村　計	533	0	15	91,332	390,404	68,853	18,719,183	16,385,132	2,334,051	0	20,394	町
市町村　計	423,231	0	293	1,871,256	13,512,916	4,909,280	82,122,014	75,548,521	6,571,571	1,922	452,933	計

歳　入　内　訳　（そ　の　3）

（単位：千円）

区分	１７ 分担金及び負担金	左の内訳		１８ 使用料	左の内訳						区分
		（1）同級他団体からのもの	（3）その他		（1）授業料	左の内訳 ②幼稚園	左の内訳 ③その他	（2）保育所使用料	（3）公営住宅使用料	（4）その他	
1 八王子市	715,839	5,487	710,352	1,719,249	15,915	0	15,915	83,498	386,485	1,233,351	八
2 立川市	270,289	18,676	251,613	751,785	0	0	0	41,198	116,980	593,607	立
3 武蔵野市	329,869	5,306	324,563	815,567	0	0	0	47,599	38,382	729,586	武
4 三鷹市	495,738	64,865	430,873	850,622	0	0	0	132,898	74,607	643,117	三
5 青梅市	447,615	41,484	406,131	430,634	0	0	0	0	125,543	305,091	青
6 府中市	462,623	10,464	452,159	1,273,694	0	0	0	96,238	261,599	915,857	府
7 昭島市	274,112	0	274,112	386,373	0	0	0	0	0	386,373	昭
8 調布市	1,128,158	178,861	949,297	971,578	0	0	0	75,038	94,655	801,885	調
9 町田市	675,158	32,880	642,278	980,091	0	0	0	49,567	171,214	759,310	町
10 小金井市	371,913	8,153	363,760	465,488	0	0	0	48,778	58,488	358,222	金
11 小平市	390,604	5,514	385,090	631,163	0	0	0	79,219	0	551,944	平
12 日野市	329,106	22,188	306,918	615,302	0	0	0	53,197	163,824	398,281	日
13 東村山市	185,865	3,954	181,911	337,403	0	0	0	41,793	30,839	264,771	東
14 国分寺市	382,099	4,459	377,640	532,662	0	0	0	32,895	9,568	490,199	分
15 国立市	157,804	16,831	140,973	308,722	0	0	0	23,804	0	284,918	国
16 福生市	108,304	0	108,304	178,581	0	0	0	0	84,763	93,818	福
17 狛江市	248,424	6,407	242,017	182,393	0	0	0	45,735	0	136,658	狛
18 東大和市	153,839	2,732	151,107	122,102	0	0	0	2,493	3,121	116,488	東
19 清瀬市	124,248	2,121	122,127	161,459	0	0	0	13,916	37,762	109,781	清
20 東久留米市	184,004	9,178	174,826	318,934	0	0	0	33,523	0	285,411	久
21 武蔵村山市	118,425	1,370	117,055	115,687	0	0	0	0	9,409	106,278	村
22 多摩市	272,387	303	272,084	305,605	0	0	0	7,526	41,847	256,232	多
23 稲城市	222,636	15,880	206,756	314,305	0	0	0	11,196	1,607	301,502	稲
24 羽村市	99,190	14,896	84,294	173,581	0	0	0	0	32,642	140,939	羽
25 あきる野市	149,523	4,155	145,368	166,241	0	0	0	4,651	68,949	92,641	あ
26 西東京市	469,687	20,967	448,720	405,467	0	0	0	158,724	6,559	240,184	西
市計	8,767,459	497,131	8,270,328	13,514,688	15,915	0	15,915	1,083,486	1,818,843	10,596,444	市
27 瑞穂町	35,076	16,382	18,694	55,798	0	0	0	10,690	18,474	26,634	瑞
28 日の出町	42,467	16,485	25,982	45,463	0	0	0	0	18,541	26,922	日
29 檜原村	2,730	0	2,730	25,871	0	0	0	0	24,807	1,064	檜
30 奥多摩町	7,141	0	7,141	127,376	0	0	0	0	43,244	84,132	奥
西多摩計	87,414	32,867	54,547	254,508	0	0	0	10,690	105,066	138,752	西
31 大島町	8,888	0	8,888	121,077	0	0	0	3,944	53,538	63,595	大
32 利島村	0	0	0	28,412	0	0	0	629	17,343	10,440	利
33 新島村	0	0	0	69,938	0	0	0	2,477	19,349	48,112	新
34 神津島村	360	0	360	48,845	0	0	0	710	20,116	28,019	神
35 三宅村	409	0	409	58,071	0	0	0	1,397	49,071	7,603	三
36 御蔵島村	598	0	598	22,814	0	0	0	0	19,031	3,783	御
37 八丈町	1,664	0	1,664	163,536	0	0	0	9,823	93,156	60,557	八
38 青ヶ島村	0	0	0	13,266	0	0	0	0	10,889	2,377	青
39 小笠原村	8,497	0	8,497	227,321	0	0	0	0	2,856	224,465	小
島しょ計	20,416	0	20,416	753,280	0	0	0	18,980	285,349	448,951	島
町村計	107,830	32,867	74,963	1,007,788	0	0	0	29,670	390,415	587,703	町
市町村計	8,875,289	529,998	8,345,291	14,522,476	15,915	0	15,915	1,113,156	2,209,258	11,184,147	計

歳　入　内　訳　（そ　の　4）

（単位：千円）

区分	１９　手　数　料	左の内訳		２０　国　庫　支　出　金	左の内訳					区分
		（１）法定受託事務に係るもの	（２）自治事務に係るもの		（２）生活保護費負担金	（３）児童保護費等負担金	（４）障害者自立支援給付費等負担金	（５）児童手当等交付金	（７）普通建設事業費支出金	
1　八王子　市	2,326,589	47,362	2,279,227	59,115,183	13,942,283	7,233,841	6,716,065	4,998,662	2,364,348	八
2　立　川　市	628,465	18,969	609,496	22,996,915	7,139,145	2,008,176	2,532,028	1,622,057	2,295,477	立
3　武蔵野　市	731,610	30,935	700,675	12,782,173	2,828,515	1,788,385	1,674,058	1,113,251	184,545	武
4　三　鷹　市	483,386	15,950	467,436	15,819,879	4,574,043	2,213,672	1,724,585	1,676,717	96,994	三
5　青　梅　市	558,840	16,168	542,672	14,605,496	3,119,166	2,268,153	1,431,415	1,111,807	435,100	青
6　府　中　市	1,151,402	30,012	1,121,390	25,284,423	6,817,156	3,429,242	2,807,253	2,531,772	2,013,582	府
7　昭　島　市	462,982	12,135	450,847	13,657,082	3,257,206	1,967,609	1,129,015	1,104,241	725,299	昭
8　調　布　市	668,737	30,772	637,965	20,779,523	4,799,616	3,717,138	2,306,970	2,185,402	227,282	調
9　町　田　市	1,878,597	57,575	1,821,022	44,257,485	10,506,546	6,870,525	5,349,285	3,992,787	604,753	町
10　小金井　市	515,092	13,120	501,972	11,659,547	2,683,668	2,234,570	954,282	1,069,203	182,478	金
11　小　平　市	772,003	18,149	753,854	20,128,692	3,851,482	2,644,153	2,244,917	1,886,049	802,208	平
12　日　野　市	764,859	18,794	746,065	16,952,820	3,400,118	2,356,378	1,928,406	1,780,053	81,979	日
13　東村山　市	580,891	49,233	531,658	16,433,125	4,510,079	2,009,908	1,958,715	1,422,470	850,323	東
14　国分寺　市	470,393	12,956	457,437	10,782,862	1,663,522	2,044,451	1,275,858	1,121,952	835,315	分
15　国　立　市	395,778	8,733	387,045	7,672,593	1,645,905	1,130,614	1,283,108	614,584	129,779	国
16　福　生　市	192,535	9,372	183,163	7,587,741	1,663,693	989,888	491,103	470,926	806,001	福
17　狛　江　市	366,829	8,441	358,388	7,750,655	1,792,162	1,240,384	663,558	737,968	105,219	狛
18　東大和　市	331,598	8,051	323,547	9,345,002	2,381,901	1,231,108	1,220,531	805,319	182,924	東
19　清　瀬　市	232,055	6,651	225,404	8,724,626	2,868,264	902,403	1,056,128	705,854	206,772	清
20　東久留米市	333,120	14,005	319,115	11,567,389	2,846,364	1,165,654	1,418,316	1,093,128	614,533	久
21　武蔵村山市	311,559	8,257	303,302	8,223,963	2,228,778	1,100,858	912,668	785,713	452,310	村
22　多　摩　市	628,570	16,094	612,476	15,342,971	3,329,505	1,844,682	1,673,642	1,253,528	358,804	多
23　稲　城　市	414,107	1,634	412,473	8,379,811	1,713,518	1,834,700	637,712	984,117	23,858	稲
24　羽　村　市	203,264	8,233	195,031	6,094,197	1,182,086	1,015,761	650,439	514,073	37,082	羽
25　あきる野市	287,071	10,226	276,845	7,402,398	1,167,477	1,099,336	847,623	762,266	8,645	あ
26　西東京　市	469,306	17,866	451,440	20,219,410	5,601,006	1,812,314	1,808,619	1,898,078	190,454	西
市　　計	16,159,638	489,693	15,669,945	423,565,961	101,513,204	58,153,903	46,696,299	38,241,977	14,816,064	市
27　瑞　穂　町	137,882	4,108	133,774	2,769,353	0	376,023	453,850	301,441	146,471	瑞
28　日の出　町	82,584	2,056	80,528	1,294,039	0	269,240	195,759	184,959	31,374	日
29　檜　原　村	7,719	888	6,831	285,050	0	37,294	41,057	12,519	33,750	檜
30　奥多摩　町	24,088	2,432	21,656	476,616	0	78,551	51,125	26,853	16,492	奥
西多摩　計	252,273	9,484	242,789	4,825,058	0	761,108	741,791	525,772	228,087	西
31　大　島　町	61,969	1,733	60,236	789,735	0	75,284	81,731	41,710	44,108	大
32　利　島　村	245	85	160	63,441	0	0	2,651	1,721	0	利
33　新　島　村	9,627	862	8,765	231,404	0	0	18,806	16,380	2,376	新
34　神津島　村	9,355	908	8,447	277,967	0	0	13,690	19,016	22,292	神
35　三　宅　村	59,993	944	59,049	271,251	0	0	28,761	15,377	27,205	三
36　御蔵島　村	131	104	27	134,259	0	0	2,055	3,942	1,650	御
37　八　丈　町	29,105	4,303	24,802	1,191,637	0	6,629	97,677	49,221	443,237	八
38　青ヶ島　村	96	95	1	42,658	0	0	0	1,528	0	青
39　小笠原　村	33,462	67	33,395	700,309	0	0	551	27,859	299,107	小
島しょ　計	203,983	9,101	194,882	3,702,661	0	81,913	245,922	176,754	839,975	島
町　村　計	456,256	18,585	437,671	8,527,719	0	843,021	987,713	702,526	1,068,062	町
市町村　計	16,615,894	508,278	16,107,616	432,093,680	101,513,204	58,996,924	47,684,012	38,944,503	15,884,126	計

歳　入　内　訳　（そ　の　5）

（単位：千円）

区　分	左の内訳									区分
	（8）災害復旧事業費支出金	（9）失業対策事業費支出金	(10) 委託金	左の内訳 ① 普通建設事業	左の内訳 ② 災害復旧事業	左の内訳 ③ そ　の　他	(11) 財政補給金	(12) 社会資本整備総合交付金	(13) 特定防衛施設周辺整備調整交付金	
1　八王子　市	0	0	222,658	0	0	222,658	0	236,661	0	八
2　立　川　市	0	0	130,978	0	0	130,978	0	453,429	232,305	立
3　武蔵野　市	0	0	41,596	0	0	41,596	0	6,087	0	武
4　三　鷹　市	0	0	44,100	0	0	44,100	0	57,770	0	三
5　青　梅　市	0	0	39,651	0	0	39,651	0	492,346	0	青
6　府　中　市	0	0	93,368	0	0	93,368	0	131,814	0	府
7　昭　島　市	0	0	38,530	0	0	38,530	0	3,419	458,687	昭
8　調　布　市	0	0	81,912	0	0	81,912	0	646,437	0	調
9　町　田　市	0	0	113,698	0	0	113,698	0	400,093	0	町
10　小金井　市	0	0	35,304	0	0	35,304	0	30,967	0	金
11　小　平　市	0	0	62,030	0	0	62,030	0	311,624	0	平
12　日　野　市	0	0	350,226	313,303	0	36,923	0	354,739	0	日
13　東村山　市	0	0	59,175	0	0	59,175	0	2,279	0	東
14　国分寺　市	0	0	29,958	0	0	29,958	0	2,357	0	分
15　国　立　市	0	0	26,647	0	0	26,647	0	7,836	0	国
16　福　生　市	0	0	27,454	0	0	27,454	0	23,462	642,173	福
17　狛　江　市	0	0	28,682	0	0	28,682	0	109,217	0	狛
18　東大和　市	0	0	27,635	0	0	27,635	0	63,050	0	東
19　清　瀬　市	0	0	25,045	0	0	25,045	0	150	0	清
20　東久留米市	0	0	36,641	0	0	36,641	0	300,991	0	久
21　武蔵村山市	0	0	19,343	0	0	19,343	0	91,831	152,995	村
22　多　摩　市	0	0	47,317	0	0	47,317	0	180,920	0	多
23　稲　城　市	0	0	28,588	0	0	28,588	0	375,609	0	稲
24　羽　村　市	0	0	15,426	0	0	15,426	0	115,969	143,217	羽
25　あきる野市	0	0	27,970	0	0	27,970	0	782,979	0	あ
26　西東京　市	0	0	71,704	0	0	71,704	108,774	751,027	0	西
市　　計	0	0	1,725,636	313,303	0	1,412,333	108,774	5,933,063	1,629,377	市
27　瑞　穂　町	0	0	10,485	0	0	10,485	0	71,465	427,936	瑞
28　日の出　町	0	0	4,444	0	0	4,444	0	27,308	0	日
29　檜　原　村	0	0	2,058	0	0	2,058	0	0	0	檜
30　奥多摩　町	0	0	2,486	0	0	2,486	0	15,884	0	奥
西多摩　計	0	0	19,473	0	0	19,473	0	114,657	427,936	西
31　大　島　町	0	0	54,776	50,291	0	4,485	0	175,966	0	大
32　利　島　村	0	0	1,138	0	0	1,138	0	0	0	利
33　新　島　村	0	0	1,641	0	0	1,641	0	0	0	新
34　神津島　村	0	0	1,783	0	0	1,783	0	126,728	0	神
35　三　宅　村	0	0	1,714	0	0	1,714	0	0	0	三
36　御蔵島　村	0	0	1,181	0	0	1,181	0	86,089	0	御
37　八　丈　町	0	0	3,494	0	0	3,494	0	108,264	0	八
38　青ヶ島　村	0	0	162	0	0	162	0	0	0	青
39　小笠原　村	0	0	17,822	0	0	17,822	0	0	58,681	小
島しょ　計	0	0	83,711	50,291	0	33,420	0	497,047	58,681	島
町　村　計	0	0	103,184	50,291	0	52,893	0	611,704	486,617	町
市町村　計	0	0	1,828,820	363,594	0	1,465,226	108,774	6,544,767	2,115,994	計

歳　入　内　訳　（そ　の　6）

区分	左の内訳					２１ 国有提供施設等所在市町村助成交付金	２２ 都道府県支出金	左の内訳		区分
	(15) 地方創生関係交付金	(16) 新型コロナウイルス感染症対応地方創生臨時交付金	(17) 子育て世帯等臨時特別支援事業費補助金	(18) その他新型コロナウイルス感染症対策関係交付金等	(19) その他			(1) 国庫財源を伴うもの	左の内訳 ①児童保護費等負担金	
1 八王子市	0	2,971,058	6,655,045	8,054,003	5,720,559	0	30,117,132	11,416,870	3,384,555	八
2 立川市	0	1,000,881	1,395,964	1,913,446	2,273,029	238,001	10,832,668	3,622,813	840,380	立
3 武蔵野市	0	489,897	1,036,835	1,962,046	1,656,958	0	8,450,145	2,900,387	749,984	武
4 三鷹市	0	774,452	1,357,956	1,489,584	1,810,006	0	10,942,589	3,359,668	953,642	三
5 青梅市	0	1,057,392	1,149,172	2,209,512	1,291,782	0	8,141,004	2,779,178	836,008	青
6 府中市	0	1,173,156	2,318,612	1,771,796	2,196,672	0	13,418,132	5,333,936	1,478,074	府
7 昭島市	0	771,614	880,139	1,533,043	1,788,280	15,833	7,399,709	2,277,030	842,113	昭
8 調布市	0	881,310	2,075,395	1,811,051	2,047,010	0	14,020,668	4,623,035	1,581,716	調
9 町田市	0	2,905,574	4,292,200	5,839,801	3,382,223	0	24,418,276	8,366,321	3,337,169	町
10 小金井市	0	762,168	947,866	1,514,711	1,244,330	0	8,000,388	2,450,953	963,733	金
11 小平市	0	1,109,358	2,069,403	3,022,363	2,125,105	0	12,305,273	4,316,325	1,100,184	平
12 日野市	0	1,194,325	1,665,574	2,537,696	1,303,326	0	10,977,973	3,720,529	1,118,995	日
13 東村山市	0	1,024,446	1,618,562	1,654,274	1,322,894	0	10,378,206	3,537,765	841,982	東
14 国分寺市	0	549,860	891,674	1,328,150	1,039,765	0	7,949,001	2,743,026	870,541	分
15 国立市	0	519,656	779,543	770,362	764,559	0	5,493,454	1,625,078	468,118	国
16 福生市	0	480,133	1,302	1,091,020	900,586	1,752,778	3,952,177	1,363,445	436,325	福
17 狛江市	0	631,920	933,979	684,743	822,823	0	5,254,548	1,529,659	501,900	狛
18 東大和市	0	668,029	906,438	1,195,468	662,599	0	5,820,683	2,120,990	480,288	東
19 清瀬市	0	617,651	688,246	816,554	837,559	43,027	5,671,507	1,693,885	361,031	清
20 東久留米市	0	740,796	1,082,223	665,072	1,603,671	0	7,329,334	2,333,209	510,059	久
21 武蔵村山市	0	606,101	546,446	657,359	669,561	472,292	4,836,958	1,477,671	496,940	村
22 多摩市	0	763,257	1,393,880	2,801,772	1,695,664	27,115	8,932,451	3,085,455	790,665	多
23 稲城市	0	635,765	431,717	1,140,639	573,588	247,976	6,596,283	2,080,360	810,085	稲
24 羽村市	0	394,254	423,416	1,123,521	478,953	274,691	3,767,474	1,279,672	371,033	羽
25 あきる野市	0	684,601	573,583	660,120	787,798	0	5,987,825	1,619,391	511,788	あ
26 西東京市	0	1,418,546	1,621,716	2,720,907	2,216,265	0	12,050,538	3,014,648	950,617	西
市計	0	24,826,200	37,736,886	50,969,013	41,215,565	3,071,713	253,044,396	84,671,299	25,587,925	市
27 瑞穂町	0	185,095	329,796	285,443	181,348	850,058	2,571,852	682,450	170,414	瑞
28 日の出町	0	154,789	126,855	189,312	109,999	0	2,046,642	364,930	118,175	日
29 檜原村	0	120,614	4,000	10,994	22,764	0	1,583,011	67,645	333	檜
30 奥多摩町	0	101,116	4,100	79,716	100,293	0	3,048,898	143,337	33,593	奥
西多摩計	0	561,614	464,751	565,465	414,404	850,058	9,250,403	1,258,362	322,515	西
31 大島町	0	107,031	118,547	39,978	50,604	0	2,645,348	177,879	0	大
32 利島村	0	36,946	3,350	1,361	16,274	0	799,518	3,047	0	利
33 新島村	0	114,521	39,555	16,851	21,274	19,811	1,339,608	56,565	0	新
34 神津島村	0	42,288	13,236	12,180	26,754	0	1,317,845	61,966	0	神
35 三宅村	0	105,455	35,261	26,277	31,201	0	1,529,623	47,011	0	三
36 御蔵島村	0	5,909	1,954	13,532	17,947	0	602,368	8,332	0	御
37 八丈町	0	264,628	98,033	25,232	95,222	0	2,638,002	194,985	75	八
38 青ヶ島村	0	26,328	1,360	0	13,280	0	436,342	2,842	0	青
39 小笠原村	0	54,009	52,084	29,516	160,680	128,449	1,034,614	36,319	0	小
島しょ計	0	757,115	363,380	164,927	433,236	148,260	12,343,268	588,946	75	島
町村計	0	1,318,729	828,131	730,392	847,640	998,318	21,593,671	1,847,308	322,590	町
市町村計	0	26,144,929	38,565,017	51,699,405	42,063,205	4,070,031	274,638,067	86,518,607	25,910,515	計

歳　入　内　訳　（そ　の　7）

（単位：千円）

区　分	左の内訳									区分
	左の内訳									
	②障害者自立支援給付費等負担金	③児童手当等交付金	④普通建設事業費支出金	⑤災害復旧事業費支出金	⑥委託金	左の内訳			⑦電源立地地域対策交付金	
						（ア）普通建設事業	（イ）災害復旧事業	（ウ）そ　の　他		
1　八王子　市	3,357,945	1,110,593	680,552	0	212,795	0	0	212,795	0	八
2　立　川　市	1,266,001	352,742	0	0	2,618	0	0	2,618	0	立
3　武蔵野　市	801,504	238,904	36,476	0	67,994	0	0	67,994	0	武
4　三　鷹　市	862,474	367,449	2,093	0	85,964	2,146	0	83,818	0	三
5　青　梅　市	715,705	248,963	1,027	0	72,571	0	0	72,571	4,279	青
6　府　中　市	1,403,975	556,970	75,738	0	111,107	0	0	111,107	0	府
7　昭　島　市	564,473	241,707	61,306	0	56,466	0	0	56,466	0	昭
8　調　布　市	1,153,454	468,922	50,945	0	99,915	0	0	99,915	0	調
9　町　田　市	2,674,643	0	2,009	0	163,183	0	0	163,183	0	町
10　小金井　市	477,141	242,158	0	0	50,962	0	0	50,962	0	金
11　小　平　市	1,130,882	420,291	433,487	0	89,522	0	0	89,522	0	平
12　日　野　市	961,261	390,063	144,402	89,231	71,519	0	0	71,519	0	日
13　東村山　市	979,238	315,971	251,317	0	71,663	0	0	71,663	0	東
14　国分寺　市	637,765	236,992	131,263	0	59,501	0	0	59,501	0	分
15　国　立　市	641,554	131,008	18,879	0	36,379	0	0	36,379	0	国
16　福　生　市	250,406	105,251	9,667	0	26,283	0	0	26,283	0	福
17　狛　江　市	331,650	157,494	10,241	0	42,089	0	0	42,089	0	狛
18　東大和　市	609,463	194,763	65,978	0	46,302	140	0	46,162	0	東
19　清　瀬　市	540,480	154,549	66,809	0	29,981	0	0	29,981	0	清
20　東久留米市	709,031	246,595	240,791	0	49,044	0	0	49,044	0	久
21　武蔵村山市	456,204	176,103	37,450	0	31,401	0	0	31,401	0	村
22　多　摩　市	838,843	281,313	156,654	0	69,398	0	0	69,398	0	多
23　稲　城　市	318,492	217,892	284,628	0	43,359	0	0	43,359	0	稲
24　羽　村　市	324,160	114,109	53,350	0	25,862	0	0	25,862	0	羽
25　あきる野市	423,617	170,835	0	0	42,085	0	0	42,085	0	あ
26　西東京　市	904,032	406,629	9,333	0	72,186	0	0	72,186	0	西
市　　計	23,334,393	7,548,266	2,824,395	89,231	1,730,149	2,286	0	1,727,863	4,279	市
27　瑞　穂　町	226,850	68,254	2,700	0	21,922	0	0	21,922	0	瑞
28　日の出　町	97,984	42,519	0	0	13,471	0	0	13,471	0	日
29　檜　原　村	20,140	7,772	1,100	0	5,900	0	0	5,900	0	檜
30　奥多摩　町	25,527	5,921	0	0	12,929	0	0	12,929	7,463	奥
西多摩　計	370,501	124,466	3,800	0	54,222	0	0	54,222	7,463	西
31　大　島　町	41,134	0	0	0	10,729	0	0	10,729	0	大
32　利　島　村	1,325	0	0	0	1,722	0	0	1,722	0	利
33　新　島　村	9,376	3,141	14,899	0	5,279	0	0	5,279	0	新
34　神津島　村	6,815	12,463	24,767	0	2,650	0	0	2,650	0	神
35　三　宅　村	14,474	3,684	0	0	26,684	0	0	26,684	0	三
36　御蔵島　村	1,027	1,062	703	0	1,269	0	0	1,269	0	御
37　八　丈　町	48,756	13,282	79,360	0	7,359	0	0	7,359	0	八
38　青ヶ島　村	0	371	0	0	164	0	0	164	0	青
39　小笠原　村	0	6,858	0	0	15,056	0	0	15,056	0	小
島しょ　計	122,907	40,861	119,729	0	70,912	0	0	70,912	0	島
町　村　計	493,408	165,327	123,529	0	125,134	0	0	125,134	7,463	町
市町村　計	23,827,801	7,713,593	2,947,924	89,231	1,855,283	2,286	0	1,852,997	11,742	計

歳　入　内　訳　（そ　の　8）

（単位：千円）

区分	左の内訳		（2）都費のみのもの	左の内訳				23 財産収入	左の内訳	区分
	⑨新型コロナウイルス対策に係るもの	⑩その他		① 普通建設事業費支出金	② 災害復旧事業費支出金	③ 新型コロナウイルス対策に係るもの	④ その他		（1）財産運用収入	
1 八王子市	600,339	2,070,091	18,700,262	1,372,176	22,942	251,548	17,053,596	232,479	124,059	八
2 立川市	8,065	1,153,007	7,209,855	1,225,067	0	187,168	5,797,620	148,514	39,553	立
3 武蔵野市	42,319	963,206	5,549,758	801,863	0	2,999	4,744,896	103,353	91,114	武
4 三鷹市	13,387	1,074,659	7,582,921	1,544,057	0	94,955	5,943,909	22,092	19,817	三
5 青梅市	26,708	873,917	5,361,826	984,173	0	76,835	4,300,818	179,276	60,586	青
6 府中市	0	1,708,072	8,084,196	1,266,457	0	93,302	6,724,437	414,861	133,672	府
7 昭島市	8,965	502,000	5,122,679	900,922	0	168,227	4,053,530	28,394	2,346	昭
8 調布市	77,793	1,190,290	9,397,633	1,810,293	0	240,744	7,346,596	109,090	38,424	調
9 町田市	729,045	1,460,272	16,051,955	1,640,645	0	10,774	14,400,536	293,494	272,581	町
10 小金井市	8,875	708,084	5,549,435	1,021,068	0	53,063	4,475,304	38,503	8,193	金
11 小平市	17,286	1,124,673	7,988,948	1,348,130	0	348,730	6,292,088	97,007	61,255	平
12 日野市	11,761	933,297	7,257,444	696,964	0	138,756	6,421,724	139,185	109,217	日
13 東村山市	67,502	1,010,092	6,840,441	1,529,764	0	301,450	5,009,227	94,382	77,770	東
14 国分寺市	25,557	781,407	5,205,975	871,587	0	128,721	4,205,667	355,776	87,522	分
15 国立市	1,496	327,644	3,868,376	686,702	0	61,007	3,120,667	127,467	113,059	国
16 福生市	8,425	527,088	2,588,732	525,892	0	72,282	1,990,558	24,447	18,327	福
17 狛江市	283	486,002	3,724,889	463,178	0	39,112	3,222,599	52,767	18,443	狛
18 東大和市	4,269	719,927	3,699,693	601,430	0	218,983	2,879,280	52,821	23,246	東
19 清瀬市	6,016	535,019	3,977,622	756,240	0	90,152	3,131,230	10,023	6,950	清
20 東久留米市	1,213	576,476	4,996,125	699,045	0	0	4,297,080	68,946	4,289	久
21 武蔵村山市	12,943	266,630	3,359,287	455,369	0	130,023	2,773,895	30,706	26,897	村
22 多摩市	6,819	941,763	5,846,996	1,059,293	0	68,030	4,719,673	90,165	65,091	多
23 稲城市	2,335	403,569	4,515,923	956,276	0	97,362	3,462,285	200,993	13,776	稲
24 羽村市	17,968	373,190	2,487,802	37,600	0	93,451	2,356,751	455,776	13,394	羽
25 あきる野市	3,982	467,084	4,368,434	994,102	30,397	102,085	3,241,850	192,270	76,178	あ
26 西東京市	23,386	648,465	9,035,890	1,862,774	0	18,276	7,154,840	214,588	71,722	西
市計	1,726,737	21,825,924	168,373,097	26,111,067	53,339	3,088,035	139,120,656	3,777,375	1,577,481	市
27 瑞穂町	549	191,761	1,889,402	512,415	0	7,947	1,369,040	144,534	763	瑞
28 日の出町	10,387	82,394	1,681,712	274,164	5,284	10,319	1,391,945	81,456	79,863	日
29 檜原村	0	32,400	1,515,366	315,967	23,824	3,201	1,172,374	8,741	8,741	檜
30 奥多摩町	0	57,904	2,905,561	517,991	130,000	0	2,257,570	42,402	42,402	奥
西多摩計	10,936	364,459	7,992,041	1,620,537	159,108	21,467	6,190,929	277,133	131,769	西
31 大島町	60	125,956	2,467,469	706,529	0	0	1,760,940	7,753	5,844	大
32 利島村	0	0	796,471	183,185	0	0	613,286	11,698	3,228	利
33 新島村	70	23,800	1,283,043	294,759	0	8,052	980,232	48,830	33,648	新
34 神津島村	257	15,014	1,255,879	375,460	36,000	26	844,393	8,102	8,102	神
35 三宅村	0	2,169	1,482,612	577,776	14,120	25,302	865,414	24,409	19,700	三
36 御蔵島村	0	4,271	594,036	147,004	0	0	447,032	6,208	6,208	御
37 八丈町	20	46,133	2,443,017	934,928	0	0	1,508,089	1,806	982	八
38 青ヶ島村	0	2,307	433,500	290,952	0	0	142,548	434	434	青
39 小笠原村	0	14,405	998,295	211,762	14,800	17,522	754,211	68,711	68,711	小
島しょ計	407	234,055	11,754,322	3,722,355	64,920	50,902	7,916,145	177,951	146,857	島
町村計	11,343	598,514	19,746,363	5,342,892	224,028	72,369	14,107,074	455,084	278,626	町
市町村計	1,738,080	22,424,438	188,119,460	31,453,959	277,367	3,160,404	153,227,730	4,232,459	1,856,107	計

歳　入　内　訳　（そ　の　9）

（単位：千円）

区分	左の内訳				24 寄附金	左の内訳			区分
	（2） 財産売払収入	左の内訳				（1）ふるさと納税	（2）地方創生応援税制に係る寄附金	（3）その他	
		① 土地建物	② 立木竹	③ その他					
1 八王子市	108,420	105,745	572	2,103	152,225	108,245	0	43,980	八
2 立川市	108,961	108,867	0	94	299,493	17,224	0	282,269	立
3 武蔵野市	12,239	12,239	0	0	43,601	35,689	0	7,912	武
4 三鷹市	2,275	2,202	0	73	56,989	34,382	0	22,607	三
5 青梅市	118,690	118,690	0	0	57,518	39,443	1,300	16,775	青
6 府中市	281,189	281,189	0	0	1,437,620	465,291	0	972,329	府
7 昭島市	26,048	26,048	0	0	12,001	9,665	0	2,336	昭
8 調布市	70,666	70,666	0	0	271,486	5,019	0	266,467	調
9 町田市	20,913	20,913	0	0	227,091	221,666	1,042	4,383	町
10 小金井市	30,310	30,173	0	137	58,650	17,384	0	41,266	金
11 小平市	35,752	35,752	0	0	6,263	4,212	0	2,051	平
12 日野市	29,968	29,964	0	4	136,135	65,393	0	70,742	日
13 東村山市	16,612	16,288	0	324	13,139	6,351	0	6,788	東
14 国分寺市	268,254	263,378	0	4,876	108,612	88,846	0	19,766	分
15 国立市	14,408	14,408	0	0	116,229	116,111	0	118	国
16 福生市	6,120	6,120	0	0	1,445	1,357	0	88	福
17 狛江市	34,324	34,324	0	0	81,742	27,907	0	53,835	狛
18 東大和市	29,575	26,995	0	2,580	13,469	11,860	0	1,609	東
19 清瀬市	3,073	2,522	0	551	19,641	2,431	0	17,210	清
20 東久留米市	64,657	64,657	0	0	189,921	84,200	0	105,721	久
21 武蔵村山市	3,809	3,809	0	0	9,672	9,442	0	230	村
22 多摩市	25,074	24,918	0	156	10,436	10,316	0	120	多
23 稲城市	187,217	187,217	0	0	45,543	9,768	131	35,644	稲
24 羽村市	442,382	440,646	0	1,736	5,822	3,912	0	1,910	羽
25 あきる野市	116,092	115,926	166	0	18,509	16,196	0	2,313	あ
26 西東京市	142,866	142,866	0	0	175,068	13,954	0	161,114	西
市計	2,199,894	2,186,522	738	12,634	3,568,320	1,426,264	2,473	2,139,583	市
27 瑞穂町	143,771	143,696	0	75	13,719	13,210	0	509	瑞
28 日の出町	1,593	978	0	615	204	20	0	184	日
29 檜原村	0	0	0	0	12,099	9,256	0	2,843	檜
30 奥多摩町	0	0	0	0	59,341	9,840	0	49,501	奥
西多摩計	145,364	144,674	0	690	85,363	32,326	0	53,037	西
31 大島町	1,909	788	0	1,121	7,192	6,942	0	250	大
32 利島村	8,470	0	0	8,470	1,681	1,681	0	0	利
33 新島村	15,182	3,629	0	11,553	2,387	2,387	0	0	新
34 神津島村	0	0	0	0	5,364	5,350	0	14	神
35 三宅村	4,709	4,709	0	0	1,760	0	0	1,760	三
36 御蔵島村	0	0	0	0	280	0	0	280	御
37 八丈町	824	824	0	0	5,551	5,551	0	0	八
38 青ヶ島村	0	0	0	0	120	0	0	120	青
39 小笠原村	0	0	0	0	20,559	16,036	0	4,523	小
島しょ計	31,094	9,950	0	21,144	44,894	37,947	0	6,947	島
町村計	176,458	154,624	0	21,834	130,257	70,273	0	59,984	町
市町村計	2,376,352	2,341,146	738	34,468	3,698,577	1,496,537	2,473	2,199,567	計

歳　入　内　訳　（そ　の　１０）

（単位：千円）

区　分	２５　繰　入　金	２６　繰　越　金	左　の　内　訳		２７　諸　収　入	左　の　内　訳		区分
			（１）　純　繰　越　金	（２）繰越事業費等充当財源繰越額		（１）延滞金加算金及び過料	（２）預　金　利　子	
1　八王子　市	555,088	9,803,246	7,518,095	2,285,151	2,066,041	44,278	288	八
2　立　川　市	917,216	7,707,291	6,504,336	1,202,955	937,318	18,453	95	立
3　武蔵野　市	2,277,763	3,842,209	3,816,082	26,127	564,494	28,100	210	武
4　三　鷹　市	63,219	2,202,987	2,185,810	17,177	441,530	35,582	101	三
5　青　梅　市	536,870	3,465,908	2,872,806	593,102	3,418,069	9,300	0	青
6　府　中　市	7,938,333	4,276,861	4,200,383	76,478	6,210,111	66,008	255	府
7　昭　島　市	1,425,853	3,311,681	3,239,551	72,130	355,847	9,847	38	昭
8　調　布　市	3,036,135	7,273,403	6,706,385	567,018	560,382	34,245	93	調
9　町　田　市	7,401,512	9,189,527	8,144,138	1,045,389	2,586,424	42,083	280	町
10　小金井　市	1,853,622	1,863,662	1,854,768	8,894	307,677	12,963	0	金
11　小　平　市	3,305,688	6,311,936	6,311,936	0	773,004	94,897	114	平
12　日　野　市	557,086	5,483,612	5,197,796	285,816	1,448,315	23,850	7	日
13　東村山　市	2,910,501	3,476,896	3,306,954	169,942	633,233	13,777	0	東
14　国分寺　市	1,988,608	2,900,830	2,388,268	512,562	1,028,904	24,333	12	分
15　国　立　市	826,829	1,071,015	1,031,250	39,765	331,350	5,589	32	国
16　福　生　市	1,047,834	1,509,191	1,457,752	51,439	392,699	8,325	34	福
17　狛　江　市	649,234	2,561,007	2,307,972	253,035	506,448	6,241	33	狛
18　東大和　市	1,833,454	3,038,117	2,912,384	125,733	313,809	12,451	0	東
19　清　瀬　市	1,545,911	2,402,358	2,119,557	282,801	196,496	2,439	0	清
20　東久留米市	489,284	3,599,674	2,915,297	684,377	356,123	14,982	0	久
21　武蔵村山市	554,001	1,316,376	1,299,819	16,557	206,930	10,095	0	村
22　多　摩　市	3,142,786	3,113,417	2,786,195	327,222	696,218	20,466	54	多
23　稲　城　市	11,260	2,368,806	2,186,047	182,759	634,903	6,912	36	稲
24　羽　村　市	364,533	1,514,742	1,488,423	26,319	268,634	7,767	23	羽
25　あきる野市	119,255	1,837,301	1,754,633	82,668	447,314	8,669	0	あ
26　西東京　市	2,094,083	4,839,204	3,811,629	1,027,575	462,958	34,513	55	西
市　　計	47,445,958	100,281,257	90,318,266	9,962,991	26,145,231	596,165	1,760	市
27　瑞　穂　町	273,680	695,294	681,793	13,501	184,044	7,365	14	瑞
28　日の出　町	23,251	563,923	536,301	27,622	1,001,577	3,039	12	日
29　檜　原　村	29,287	220,214	146,842	73,372	22,291	0	10	檜
30　奥多摩　町	124,825	400,290	400,290	0	255,500	23	11	奥
西多摩　計	451,043	1,879,721	1,765,226	114,495	1,463,412	10,427	47	西
31　大　島　町	149,729	195,040	195,040	0	174,571	586	12	大
32　利　島　村	35,107	89,710	89,710	0	126,616	0	1	利
33　新　島　村	840	323,012	323,012	0	80,135	0	6	新
34　神津島　村	11,865	77,504	77,504	0	53,771	3	6	神
35　三　宅　村	941	196,883	196,883	0	39,265	126	65	三
36　御蔵島　村	313,450	214,080	123,971	90,109	115,584	0	2	御
37　八　丈　町	252,767	243,567	154,612	88,955	136,407	500	0	八
38　青ヶ島　村	5	230,005	38,977	191,028	82,445	0	0	青
39　小笠原　村	150,276	244,978	244,879	99	96,604	144	8	小
島しょ　計	914,980	1,814,779	1,444,588	370,191	905,398	1,359	100	島
町　村　計	1,366,023	3,694,500	3,209,814	484,686	2,368,810	11,786	147	町
市町村　計	48,811,981	103,975,757	93,528,080	10,447,677	28,514,041	607,951	1,907	計

歳　入　内　訳　（そ　の　１１）

（単位：千円）

区　分	左　の　内　訳						区分
	（３）公営企業貸付金元利収入	（４）貸付金元利収入	（５）受託事業収入	左の内訳		（６）収益事業収入	
				①同級他団体からのもの	②民間からのもの		
1 八王子市	0	254,810	0	0	0	50,000	八
2 立川市	0	153,732	0	0	0	200,000	立
3 武蔵野市	0	10,966	0	0	0	50,000	武
4 三鷹市	0	0	0	0	0	0	三
5 青梅市	0	0	0	0	0	2,595,449	青
6 府中市	0	36,780	176	0	176	4,500,000	府
7 昭島市	0	4	0	0	0	50,000	昭
8 調布市	0	27,782	0	0	0	50,000	調
9 町田市	0	5,015	12,435	12,435	0	50,000	町
10 小金井市	0	10	264	0	264	50,000	金
11 小平市	0	0	2,423	0	2,423	160,000	平
12 日野市	46,153	100,000	19,006	19,006	0	160,000	日
13 東村山市	0	15,000	5,115	0	5,115	160,000	東
14 国分寺市	0	7,126	0	0	0	160,000	分
15 国立市	0	25,000	17,342	17,342	0	0	国
16 福生市	0	0	0	0	0	0	福
17 狛江市	0	140	0	0	0	0	狛
18 東大和市	0	103,000	0	0	0	0	東
19 清瀬市	0	14,491	0	0	0	0	清
20 東久留米市	0	110	0	0	0	0	久
21 武蔵村山市	0	48	0	0	0	0	村
22 多摩市	0	100,000	0	0	0	20,000	多
23 稲城市	0	0	0	0	0	20,000	稲
24 羽村市	0	0	0	0	0	0	羽
25 あきる野市	141	24,039	0	0	0	20,000	あ
26 西東京市	0	1,342	9,096	9,096	0	0	西
市　計	46,294	879,395	65,857	57,879	7,978	8,295,449	市
27 瑞穂町	0	0	0	0	0	0	瑞
28 日の出町	39	4,000	0	0	0	0	日
29 檜原村	0	10	0	0	0	0	檜
30 奥多摩町	0	1,386	0	0	0	0	奥
西多摩　計	39	5,396	0	0	0	0	西
31 大島町	0	23,982	0	0	0	0	大
32 利島村	0	100	2,010	0	2,010	0	利
33 新島村	0	34,420	0	0	0	0	新
34 神津島村	0	6,701	0	0	0	0	神
35 三宅村	0	240	0	0	0	0	三
36 御蔵島村	0	396	0	0	0	0	御
37 八丈町	0	26,200	0	0	0	0	八
38 青ヶ島村	0	0	58,259	0	58,259	0	青
39 小笠原村	0	6,213	7,737	0	7,737	0	小
島しょ　計	0	98,252	68,006	0	68,006	0	島
町村　計	39	103,648	68,006	0	68,006	0	町
市町村　計	46,333	983,043	133,863	57,879	75,984	8,295,449	計

歳　入　内　訳　（そ　の　１２）

（単位：千円）

区　分	左の内訳			２８　地　方　債	歳　入　合　計	区分
	（７）　雑　　入	左　の　内　訳				
		①　一部事務組合配分金	③　その他			
1　八王子　市	1,716,665	0	1,716,665	9,519,100	237,366,330	八
2　立　川　市	565,038	0	565,038	5,486,300	99,822,037	立
3　武蔵野　市	475,218	0	475,218	464,000	79,229,283	武
4　三　鷹　市	405,847	0	405,847	639,400	78,340,533	三
5　青　梅　市	813,320	0	813,320	1,253,301	62,857,034	青
6　府　中　市	1,606,892	44,926	1,561,966	6,624,300	132,911,238	府
7　昭　島　市	295,958	0	295,958	374,100	52,147,529	昭
8　調　布　市	448,262	0	448,262	3,024,000	108,278,178	調
9　町　田　市	2,476,611	0	2,476,611	3,569,000	184,675,921	町
10　小金井　市	244,440	17,199	227,241	1,003,600	52,997,404	金
11　小　平　市	515,570	0	515,570	3,149,578	89,827,411	平
12　日　野　市	1,099,299	0	1,099,299	1,335,565	78,547,253	日
13　東村山　市	439,341	0	439,341	2,864,849	70,577,986	東
14　国分寺　市	837,433	0	837,433	1,956,600	57,156,236	分
15　国　立　市	283,387	0	283,387	1,175,400	36,013,772	国
16　福　生　市	384,340	198	384,142	179,000	30,132,275	福
17　狛　江　市	500,034	27,166	472,868	967,300	37,179,103	狛
18　東大和　市	198,358	0	198,358	534,087	40,517,222	東
19　清　瀬　市	179,566	0	179,566	1,351,000	37,555,643	清
20　東久留米市	341,031	29,125	311,906	1,191,400	51,081,080	久
21　武蔵村山市	196,787	0	196,787	429,184	32,334,490	村
22　多　摩　市	555,698	0	555,698	2,879,800	70,461,673	多
23　稲　城　市	607,955	40,422	567,533	72,600	40,064,136	稲
24　羽　村　市	260,844	0	260,844	934,000	27,171,770	羽
25　あきる野市	394,465	0	394,465	1,433,739	36,722,380	あ
26　西東京　市	417,952	0	417,952	1,067,200	87,049,826	西
市　　計	16,260,311	159,036	16,101,275	53,478,403	1,911,017,743	市
27　瑞　穂　町	176,665	0	176,665	290,000	16,112,928	瑞
28　日の出　町	994,487	0	994,487	267,083	10,327,549	日
29　檜　原　村	22,271	0	22,271	12,907	4,010,476	檜
30　奥多摩　町	254,080	0	254,080	28,791	7,652,031	奥
西多摩　計	1,447,503	0	1,447,503	598,781	38,102,984	西
31　大　島　町	149,991	0	149,991	288,591	8,544,537	大
32　利　島　村	124,505	0	124,505	3,544	1,717,255	利
33　新　島　村	45,709	0	45,709	77,714	4,389,251	新
34　神津島　村	47,061	0	47,061	89,000	3,381,037	神
35　三　宅　村	38,834	0	38,834	17,922	4,366,332	三
36　御蔵島　村	115,186	0	115,186	3,000	1,951,769	御
37　八　丈　町	109,707	0	109,707	338,534	9,214,783	八
38　青ヶ島　村	24,186	0	24,186	0	1,176,899	青
39　小笠原　村	82,502	0	82,502	200,500	5,349,311	小
島しょ　計	737,681	0	737,681	1,018,805	40,091,174	島
町　村　計	2,185,184	0	2,185,184	1,617,586	78,194,158	町
市町村　計	18,445,495	159,036	18,286,459	55,095,989	1,989,211,901	計

（2）　歳　出　内　訳
（ア）　性　質　別　内　訳　（そ　の　1）

（単位：千円）

区分	一人件費	うち職員給	二物件費	三維持補修費	四扶助費	五補助費等	左の内訳 1国に対するもの	区分
1 八王子市	28,107,532	17,387,000	36,978,790	2,163,929	81,449,549	19,964,019	3,498,881	八
2 立川市	10,860,443	6,160,056	15,231,694	810,123	28,214,328	10,470,576	2,079,687	立
3 武蔵野市	9,989,365	5,774,557	17,869,847	696,977	18,992,158	10,746,242	1,182,743	武
4 三鷹市	10,755,639	6,433,974	13,771,549	344,187	24,302,390	10,397,275	515,809	三
5 青梅市	7,011,871	4,244,177	9,101,430	230,283	19,514,372	8,607,733	1,125,889	青
6 府中市	12,647,689	7,802,340	23,591,455	1,548,005	33,719,668	13,408,673	1,890,621	府
7 昭島市	5,816,884	3,406,674	8,567,579	256,454	16,771,625	5,969,266	1,160,051	昭
8 調布市	13,194,222	7,756,197	18,857,400	830,141	29,557,442	14,548,534	917,828	調
9 町田市	22,231,629	13,708,742	30,988,851	1,122,402	58,932,176	18,012,099	1,728,510	町
10 小金井市	6,637,178	3,951,645	9,132,375	263,710	15,790,647	7,856,819	1,092,530	金
11 小平市	10,091,303	5,858,059	14,575,835	235,963	25,124,646	11,454,391	1,914,603	平
12 日野市	11,316,743	7,283,766	12,958,569	248,018	22,724,014	9,827,501	2,067,849	日
13 東村山市	8,817,811	4,924,821	10,691,625	252,642	20,010,690	8,185,055	692,658	東
14 国分寺市	7,516,931	4,309,576	10,606,381	205,086	16,124,952	6,163,956	927,721	分
15 国立市	5,749,819	2,965,607	5,374,661	139,734	11,648,935	4,379,832	658,579	国
16 福生市	3,873,473	2,346,876	5,356,716	142,440	8,465,945	3,484,626	279,854	福
17 狛江市	4,776,807	2,652,218	6,234,111	49,459	10,227,260	4,631,584	561,576	狛
18 東大和市	4,611,922	2,683,320	6,154,711	140,337	12,556,387	4,751,767	763,030	東
19 清瀬市	4,718,987	2,600,070	4,982,552	52,293	11,541,145	4,408,153	882,008	清
20 東久留米市	6,120,716	3,337,104	8,177,676	129,661	16,147,630	5,356,158	838,313	久
21 武蔵村山市	3,865,247	2,193,587	4,451,900	122,518	11,871,452	3,796,662	495,370	村
22 多摩市	8,072,697	4,941,235	14,436,346	320,496	17,558,039	8,084,101	1,152,675	多
23 稲城市	5,593,335	3,317,345	6,728,413	173,601	11,696,642	4,155,875	646,145	稲
24 羽村市	3,663,503	2,074,131	4,042,393	151,892	8,131,020	3,809,264	413,331	羽
25 あきる野市	4,785,943	2,716,348	5,268,699	74,438	9,991,164	5,633,749	617,732	あ
26 西東京市	10,826,347	6,250,078	15,276,156	286,191	24,482,480	10,673,920	1,239,471	西
市計	231,654,036	137,079,503	319,407,714	10,990,980	565,546,756	218,777,830	29,343,464	市
27 瑞穂町	2,348,595	1,323,257	2,862,189	65,608	3,614,642	2,387,846	270,975	瑞
28 日の出町	1,545,936	863,240	1,518,533	42,993	1,908,561	1,988,970	186,505	日
29 檜原村	537,535	256,176	933,078	32,042	253,662	545,578	439	檜
30 奥多摩町	1,039,852	578,220	1,620,481	92,303	510,490	1,104,995	74,805	奥
西多摩計	5,471,918	3,020,893	6,934,281	232,946	6,287,355	6,027,389	532,724	西
31 大島町	1,305,295	851,821	2,501,015	145,590	622,463	740,700	23,002	大
32 利島村	259,422	120,916	475,871	43,428	18,422	221,843	105	利
33 新島村	809,784	501,644	1,091,652	104,277	114,011	280,451	18,242	新
34 神津島村	651,047	293,958	640,659	31,778	110,315	312,420	10,590	神
35 三宅村	637,026	375,989	1,128,989	58,685	150,687	362,091	20,398	三
36 御蔵島村	140,264	79,622	491,354	59,939	14,567	96,830	8,534	御
37 八丈町	1,363,665	799,039	1,610,972	356,010	538,906	1,066,705	44,515	八
38 青ヶ島村	165,793	84,335	347,043	13,920	2,149	52,148	660	青
39 小笠原村	978,427	695,087	1,626,470	69,018	96,623	384,212	19,647	小
島しょ計	6,310,723	3,802,411	9,914,025	882,645	1,668,143	3,517,400	145,693	島
町村計	11,782,641	6,823,304	16,848,306	1,115,591	7,955,498	9,544,789	678,417	町
市町村計	243,436,677	143,902,807	336,256,020	12,106,571	573,502,254	228,322,619	30,021,881	計

性　質　別　内　訳　（そ　の　2）

（単位：千円）

区分	左の内訳				六 普通建設事業費	左の内訳		区分
	2 都道府県に対するもの	3 同級他団体に対するもの	4 一部事務組合に対するもの	5 その他に対するもの		1 補助事業費	2 単独事業費	
1 八王子市	6,009,741	33,518	1,486,040	8,935,839	18,480,860	6,372,735	12,083,329	八
2 立川市	2,084,331	2,512	503,976	5,800,070	14,482,514	6,930,393	7,552,121	立
3 武蔵野市	1,858,735	10,325	337,218	7,357,221	5,851,115	744,333	5,106,782	武
4 三鷹市	2,240,124	189,285	665,879	6,786,178	4,050,565	493,205	3,499,036	三
5 青梅市	1,517,908	3,587	1,100,049	4,860,300	3,675,745	2,027,859	1,636,071	青
6 府中市	2,833,798	140,351	1,005,302	7,538,601	21,844,601	6,235,974	15,608,627	府
7 昭島市	1,392,675	1,471	288,177	3,126,892	3,025,535	1,201,223	1,824,312	昭
8 調布市	2,676,971	134,785	771,311	10,047,639	7,538,552	1,733,252	5,756,273	調
9 町田市	4,729,514	25,168	985,126	10,543,781	8,297,111	1,935,399	6,334,505	町
10 小金井市	1,702,541	34,757	568,738	4,458,253	2,981,848	1,044,659	1,921,245	金
11 小平市	2,295,322	14,904	1,656,541	5,573,021	6,791,243	3,120,473	3,449,184	平
12 日野市	2,005,467	24,084	681,104	5,048,997	3,454,972	998,780	2,140,441	日
13 東村山市	2,157,451	13,039	393,535	4,928,372	6,405,747	2,139,896	2,339,768	東
14 国分寺市	1,659,918	4,979	595,926	2,975,412	4,543,136	1,788,110	2,755,026	分
15 国立市	1,117,191	6,888	432,467	2,164,707	2,158,221	1,031,752	1,126,469	国
16 福生市	764,564	31,333	519,324	1,889,551	1,925,609	1,206,006	719,603	福
17 狛江市	1,167,005	8,932	461,142	2,432,929	2,166,252	506,025	1,660,227	狛
18 東大和市	1,178,396	92,916	771,670	1,945,755	1,750,621	496,814	1,253,807	東
19 清瀬市	1,036,791	2,793	465,832	2,020,729	2,430,843	381,160	2,010,530	清
20 東久留米市	1,480,593	13,246	712,954	2,311,052	4,316,800	2,281,287	2,035,513	久
21 武蔵村山市	945,782	4,834	825,761	1,524,915	1,505,252	713,697	791,555	村
22 多摩市	1,739,822	8,702	828,062	4,354,840	8,514,393	1,279,010	7,221,548	多
23 稲城市	144,156	1,976	647,783	2,715,815	3,703,980	1,027,311	2,438,084	稲
24 羽村市	756,902	13,239	738,593	1,887,199	1,315,371	345,996	969,375	羽
25 あきる野市	970,261	0	994,283	3,051,473	3,184,296	1,484,655	1,638,185	あ
26 西東京市	2,350,581	17,056	1,289,862	5,776,950	5,058,518	1,904,433	3,152,143	西
市計	48,816,540	834,680	19,726,655	120,056,491	149,453,700	49,424,437	97,023,759	市
27 瑞穂町	498,543	18,965	488,874	1,110,489	1,543,824	456,463	1,087,361	瑞
28 日の出町	314,720	3,564	222,320	1,261,861	586,996	98,384	483,889	日
29 檜原村	108,680	0	78,504	357,955	609,958	55,949	554,009	檜
30 奥多摩町	225,515	0	134,430	670,245	849,549	104,984	744,565	奥
西多摩計	1,147,458	22,529	924,128	3,400,550	3,590,327	715,780	2,869,824	西
31 大島町	11,914	0	96,580	609,204	1,533,740	642,721	891,019	大
32 利島村	1,874	0	7,299	212,565	286,876	131,983	154,893	利
33 新島村	7,455	0	36,519	218,235	627,897	24,618	603,279	新
34 神津島村	2	0	34,308	267,520	873,923	306,029	562,284	神
35 三宅村	3,031	0	38,821	299,841	973,973	124,188	849,785	三
36 御蔵島村	803	0	8,887	78,606	413,994	246,826	159,789	御
37 八丈町	8,263	408	84,452	929,067	2,576,626	1,515,461	1,061,165	八
38 青ヶ島村	16	0	6,715	44,757	365,058	0	365,058	青
39 小笠原村	3,315	0	3,040	358,210	860,785	485,626	375,159	小
島しょ計	36,673	408	316,621	3,018,005	8,512,872	3,477,452	5,022,431	島
町村計	1,184,131	22,937	1,240,749	6,418,555	12,103,199	4,193,232	7,892,255	町
市町村計	50,000,671	857,617	20,967,404	126,475,046	161,556,899	53,617,669	104,916,014	計

性　質　別　内　訳　（そ　の　3）

（単位：千円）

区　分	左　の　内　訳						七　災害復旧事業費	区分
	3　国直轄事業負担金	4　県営事業負担金	5　同級他団体施行事業負担金	6　受託事業費	左の内訳 (1) 補助事業費	左の内訳 (2) 単独事業費		
1　八王子　市	0	24,796	0	0	0	0	40,508	八
2　立　川　市	0	0	0	0	0	0	12,521	立
3　武蔵野　市	0	0	0	0	0	0	0	武
4　三　鷹　市	0	0	974	57,350	2,304	55,046	0	三
5　青　梅　市	0	11,815	0	0	0	0	5,974	青
6　府　中　市	0	0	0	0	0	0	9,351	府
7　昭　島　市	0	0	0	0	0	0	0	昭
8　調　布　市	0	0	0	49,027	0	49,027	0	調
9　町　田　市	0	0	0	27,207	0	27,207	0	町
10　小金井　市	0	0	0	15,944	0	15,944	0	金
11　小　平　市	0	0	0	221,586	0	221,586	1,109	平
12　日　野　市	2,448	0	0	313,303	313,303	0	75,603	日
13　東村山　市	0	1,237,500	0	688,583	0	688,583	0	東
14　国分寺　市	0	0	0	0	0	0	0	分
15　国　立　市	0	0	0	0	0	0	0	国
16　福　生　市	0	0	0	0	0	0	0	福
17　狛　江　市	0	0	0	0	0	0	0	狛
18　東大和　市	0	0	0	0	0	0	0	東
19　清　瀬　市	0	0	39,153	0	0	0	0	清
20　東久留米市	0	0	0	0	0	0	0	久
21　武蔵村山市	0	0	0	0	0	0	0	村
22　多　摩　市	0	13,835	0	0	0	0	0	多
23　稲　城　市	0	0	0	238,585	0	238,585	2,341	稲
24　羽　村　市	0	0	0	0	0	0	0	羽
25　あきる野市	0	0	0	61,456	0	61,456	149,923	あ
26　西東京　市	0	1,942	0	0	0	0	0	西
市　計	2,448	1,289,888	40,127	1,673,041	315,607	1,357,434	297,330	市
27　瑞　穂　町	0	0	0	0	0	0	0	瑞
28　日の出　町	0	4,723	0	0	0	0	11,779	日
29　檜　原　村	0	0	0	0	0	0	36,905	檜
30　奥多摩　町	0	0	0	0	0	0	136,309	奥
西多摩　計	0	4,723	0	0	0	0	184,993	西
31　大　島　町	0	0	0	0	0	0	6,175	大
32　利　島　村	0	0	0	0	0	0	0	利
33　新　島　村	0	0	0	0	0	0	2,792	新
34　神津島　村	0	5,610	0	0	0	0	40,260	神
35　三　宅　村	0	0	0	0	0	0	18,843	三
36　御蔵島　村	0	7,379	0	0	0	0	0	御
37　八　丈　町	0	0	0	0	0	0	29,920	八
38　青ヶ島　村	0	0	0	0	0	0	0	青
39　小笠原　村	0	0	0	0	0	0	53,308	小
島しょ　計	0	12,989	0	0	0	0	151,298	島
町　村　計	0	17,712	0	0	0	0	336,291	町
市町村　計	2,448	1,307,600	40,127	1,673,041	315,607	1,357,434	633,621	計

性　質　別　内　訳　（そ　の　4）

（単位：千円）

区　分	左　の　内　訳			八　失業対策事業費	左　の　内　訳		九　公債費	区分
	1　補助事業費	2　単独事業費	3　県営事業負担金		1　補助事業費	2　単独事業費		
1　八王子　市	0	40,508	0	0	0	0	12,599,940	八
2　立　川　市	0	12,521	0	0	0	0	2,824,613	立
3　武蔵野　市	0	0	0	0	0	0	1,439,678	武
4　三　鷹　市	0	0	0	0	0	0	3,728,549	三
5　青　梅　市	0	5,974	0	0	0	0	3,105,845	青
6　府　中　市	0	9,351	0	0	0	0	3,518,212	府
7　昭　島　市	0	0	0	0	0	0	2,239,460	昭
8　調　布　市	0	0	0	0	0	0	3,703,257	調
9　町　田　市	0	0	0	0	0	0	7,067,075	町
10　小金井　市	0	0	0	0	0	0	2,214,924	金
11　小　平　市	0	1,109	0	0	0	0	3,241,253	平
12　日　野　市	75,108	495	0	0	0	0	3,512,049	日
13　東村山　市	0	0	0	0	0	0	3,785,782	東
14　国分寺　市	0	0	0	0	0	0	2,073,949	分
15　国　立　市	0	0	0	0	0	0	1,757,677	国
16　福　生　市	0	0	0	0	0	0	723,982	福
17　狛　江　市	0	0	0	0	0	0	1,648,980	狛
18　東大和　市	0	0	0	0	0	0	1,789,701	東
19　清　瀬　市	0	0	0	0	0	0	1,947,178	清
20　東久留米市	0	0	0	0	0	0	2,130,547	久
21　武蔵村山市	0	0	0	0	0	0	1,288,024	村
22　多　摩　市	0	0	0	0	0	0	2,448,198	多
23　稲　城　市	0	2,341	0	0	0	0	2,013,041	稲
24　羽　村　市	0	0	0	0	0	0	1,006,709	羽
25　あきる野市	0	149,923	0	0	0	0	2,136,846	あ
26　西東京　市	0	0	0	0	0	0	4,763,552	西
市　計	75,108	222,222	0	0	0	0	78,709,021	市
27　瑞　穂　町	0	0	0	0	0	0	604,925	瑞
28　日の出　町	0	11,779	0	0	0	0	583,644	日
29　檜　原　村	0	36,905	0	0	0	0	101,207	檜
30　奥多摩　町	0	136,309	0	0	0	0	207,353	奥
西多摩　計	0	184,993	0	0	0	0	1,497,129	西
31　大　島　町	0	6,175	0	0	0	0	1,044,549	大
32　利　島　村	0	0	0	0	0	0	56,302	利
33　新　島　村	2,792	0	0	0	0	0	372,021	新
34　神津島　村	0	40,260	0	0	0	0	122,168	神
35　三　宅　村	0	18,843	0	0	0	0	389,510	三
36　御蔵島　村	0	0	0	0	0	0	66,268	御
37　八　丈　町	0	29,920	0	0	0	0	709,424	八
38　青ヶ島　村	0	0	0	0	0	0	15,316	青
39　小笠原　村	0	53,308	0	0	0	0	225,744	小
島しょ　計	2,792	148,506	0	0	0	0	3,001,302	島
町　村　計	2,792	333,499	0	0	0	0	4,498,431	町
市町村　計	77,900	555,721	0	0	0	0	83,207,452	計

性 質 別 内 訳 （そ の 5）

（単位：千円）

区　分	十 積 立 金	十一 投資及び出資金	十二 貸 付 金	十三 繰 出 金	十四 前年度繰上充用金	歳 出 合 計	区分
1 八王子 市	6,714,640	2,264,767	121,229	19,191,803	0	228,077,566	八
2 立 川 市	4,083,722	102,841	65,912	6,221,643	0	93,380,930	立
3 武蔵野 市	4,281,250	23,765	3,501	5,177,527	0	75,071,425	武
4 三 鷹 市	1,944,183	0	0	6,737,610	0	76,031,947	三
5 青 梅 市	2,286,873	272,165	0	5,147,650	0	58,959,941	青
6 府 中 市	9,610,857	0	21,010	9,860,779	0	129,780,300	府
7 昭 島 市	2,000,972	0	300,000	4,681,488	0	49,629,263	昭
8 調 布 市	5,286,221	0	7,840	8,796,407	0	102,320,016	調
9 町 田 市	10,077,226	0	0	17,146,497	0	173,875,066	町
10 小金井 市	1,817,935	0	0	3,773,723	0	50,469,159	金
11 小 平 市	6,007,347	0	300,000	6,633,704	0	84,456,794	平
12 日 野 市	3,872,449	744,911	0	6,793,168	0	75,527,997	日
13 東村山 市	3,849,641	0	15,000	5,861,594	0	67,875,587	東
14 国分寺 市	2,334,757	0	5,984	4,638,810	0	54,213,942	分
15 国 立 市	1,049,832	0	25,000	2,934,192	0	35,217,903	国
16 福 生 市	1,873,147	0	0	2,568,811	0	28,414,749	福
17 狛 江 市	1,732,513	0	170	3,487,912	0	34,955,048	狛
18 東大和 市	2,557,769	0	3,000	3,262,875	0	37,579,090	東
19 清 瀬 市	1,505,939	11,943	23,729	3,554,462	0	35,177,224	清
20 東久留米市	2,938,739	0	0	4,635,331	0	49,953,258	久
21 武蔵村山市	773,428	0	0	3,785,007	0	31,459,490	村
22 多 摩 市	2,867,915	0	0	5,523,720	0	67,825,905	多
23 稲 城 市	834,517	0	0	2,694,339	0	37,596,084	稲
24 羽 村 市	1,670,257	110,038	0	2,036,601	0	25,937,048	羽
25 あきる野市	482,997	522,542	24,080	3,168,296	0	35,422,973	あ
26 西東京 市	4,378,626	31,614	1,410	7,751,142	0	83,529,956	西
市　　計	86,833,752	4,084,586	917,865	156,065,091	0	1,822,738,661	市
27 瑞 穂 町	885,589	40,000	0	1,295,405	0	15,648,623	瑞
28 日の出 町	785,242	0	4,000	986,162	0	9,962,816	日
29 檜 原 村	371,271	0	0	443,596	0	3,864,832	檜
30 奥多摩 町	815,500	77,000	0	902,414	0	7,356,246	奥
西多摩　計	2,857,602	117,000	4,000	3,627,577	0	36,832,517	西
31 大 島 町	70,489	0	23,760	402,020	0	8,395,796	大
32 利 島 村	85,883	0	0	156,738	0	1,604,785	利
33 新 島 村	308,721	0	14,500	374,148	0	4,100,254	新
34 神津島 村	255,450	0	9,015	239,338	0	3,286,373	神
35 三 宅 村	136,841	0	7,900	327,479	0	4,192,024	三
36 御蔵島 村	441,051	0	360	87,209	0	1,811,836	御
37 八 丈 町	116,850	175,334	26,200	424,683	0	8,995,295	八
38 青ヶ島 村	32	0	0	82,651	0	1,044,110	青
39 小笠原 村	414,909	0	2,400	364,114	0	5,076,010	小
島しょ　計	1,830,226	175,334	84,135	2,458,380	0	38,506,483	島
町 村 計	4,687,828	292,334	88,135	6,085,957	0	75,339,000	町
市町村　計	91,521,580	4,376,920	1,006,000	162,151,048	0	1,898,077,661	計

【ア】 人 件 費 の 状 況 （そ の 1）

（単位：千円）

区分	1 議員報酬手当	2 委員等報酬	左の内訳								3 市町村長等特別職の給与	区分
			（1） 行政委員分	（2） 附属機関分	（3） 消防団員分	（4） 学校医等分	（5）その他非常勤職員	（6）会計年度任用職員（パートタイム）	左の内訳 (ア) 報酬	左の内訳 (イ) 期末手当		
1 八王子 市	410,135	4,390,724	45,919	27,073	118,604	236,256	142,615	3,820,257	3,302,763	517,494	78,221	八
2 立 川 市	268,008	2,326,650	24,000	21,521	19,212	76,196	37,054	2,148,667	1,883,274	265,393	63,031	立
3 武蔵野 市	252,646	1,856,196	19,174	0	36,090	61,620	71,939	1,667,373	1,453,629	213,744	75,078	武
4 三 鷹 市	270,048	1,725,643	23,947	15,518	37,504	59,885	45,509	1,543,280	1,368,349	174,931	62,292	三
5 青 梅 市	215,571	945,308	24,043	15,355	52,775	41,414	38,090	773,631	665,675	107,956	46,584	青
6 府 中 市	252,417	2,184,448	26,826	23,473	60,739	95,651	65,141	1,912,618	1,640,049	272,569	77,697	府
7 昭 島 市	206,028	948,366	20,058	19,133	9,654	52,941	19,293	827,287	734,660	92,627	46,968	昭
8 調 布 市	268,035	2,544,285	27,059	43,711	57,226	75,228	22,594	2,318,467	1,946,507	371,960	56,043	調
9 町 田 市	344,851	3,669,945	21,078	46,949	64,690	157,220	58,438	3,321,570	2,855,111	466,459	66,374	町
10 小金井 市	193,419	1,145,725	22,886	37,903	11,604	36,528	13,467	1,023,337	879,817	143,520	36,534	金
11 小 平 市	241,194	2,120,718	30,020	12,876	28,547	67,024	33,451	1,948,800	1,652,293	296,507	45,644	平
12 日 野 市	234,370	1,276,484	30,443	24,852	50,270	64,684	17,462	1,088,773	885,092	203,681	53,816	日
13 東村山 市	198,326	1,818,545	16,772	14,499	15,715	57,992	23,035	1,690,532	1,690,532	0	55,281	東
14 国分寺 市	178,176	1,550,558	18,043	15,348	11,034	40,545	29,731	1,435,857	1,274,086	161,771	54,999	分
15 国 立 市	174,766	1,465,449	15,863	26,034	12,514	27,206	5,345	1,378,487	1,189,524	188,963	39,249	国
16 福 生 市	135,240	510,755	13,181	26,672	37,399	31,818	12,421	389,264	331,282	57,982	42,165	福
17 狛 江 市	176,375	935,786	13,353	15,187	28,165	31,466	4,890	842,725	740,490	102,235	41,782	狛
18 東大和 市	169,714	781,171	15,263	13,887	21,198	37,490	8,076	685,257	602,082	83,175	41,398	東
19 清 瀬 市	175,618	922,214	18,143	14,766	18,099	19,096	4,227	847,883	723,047	124,836	43,501	清
20 東久留米市	178,441	1,336,232	17,448	13,798	19,185	44,321	6,945	1,234,535	1,050,743	183,792	43,230	久
21 武蔵村山市	155,284	713,602	16,876	12,829	15,760	17,549	21,896	628,692	567,702	60,990	39,879	村
22 多 摩 市	220,041	1,288,378	16,710	26,856	39,439	66,834	26,148	1,112,391	957,864	154,527	58,253	多
23 稲 城 市	168,881	920,581	14,172	15,543	27,685	36,954	3,407	822,820	756,684	66,136	33,895	稲
24 羽 村 市	136,339	705,253	11,858	6,923	12,886	25,122	74,333	574,131	523,409	50,722	34,517	羽
25 あきる野市	146,424	959,763	18,120	17,606	22,325	23,178	1,902	876,632	832,757	43,875	37,101	あ
26 西東京 市	246,536	2,101,184	20,672	24,176	25,009	63,192	44,444	1,923,691	1,660,655	263,036	56,511	西
市 計	5,616,883	41,143,963	541,927	532,488	853,328	1,547,410	831,853	36,836,957	32,168,076	4,668,881	1,330,043	市
27 瑞 穂 町	85,845	414,771	8,922	12,665	10,653	17,215	25,434	339,882	293,579	46,303	38,901	瑞
28 日の出 町	80,584	277,415	8,676	5,964	8,149	6,528	23,584	224,514	194,659	29,855	36,878	日
29 檜 原 村	39,107	94,085	2,255	2,402	11,019	1,850	1,047	75,512	64,769	10,743	35,762	檜
30 奥多摩 町	58,386	144,597	2,355	823	13,948	2,749	10,981	113,741	102,820	10,921	34,878	奥
西多摩 計	263,922	930,868	22,208	21,854	43,769	28,342	61,046	753,649	655,827	97,822	146,419	西
31 大 島 町	40,680	67,898	0	0	0	0	20,117	47,781	40,862	6,919	31,632	大
32 利 島 村	10,082	58,460	1,683	306	1,925	0	1,140	53,406	45,753	7,653	16,125	利
33 新 島 村	29,211	60,081	2,654	4,777	5,420	0	24	47,206	42,119	5,087	28,080	新
34 神津島 村	22,752	159,837	2,251	907	3,709	0	290	152,680	130,598	22,082	26,085	神
35 三 宅 村	23,763	52,855	3,626	0	14,485	0	1,956	32,788	27,820	4,968	29,511	三
36 御蔵島 村	8,583	2,881	1,691	262	880	0	48	0	0	0	19,547	御
37 八 丈 町	52,362	174,890	10,205	2,011	18,448	0	0	144,226	127,344	16,882	32,572	八
38 青ヶ島 村	13,644	1,580	0	0	0	0	1,190	390	390	0	24,735	青
39 小笠原 村	20,750	55,040	881	242	4,405	0	1,725	47,787	41,320	6,467	28,106	小
島しょ 計	221,827	633,522	22,991	8,505	49,272	0	26,490	526,264	456,206	70,058	236,393	島
町 村 計	485,749	1,564,390	45,199	30,359	93,041	28,342	87,536	1,279,913	1,112,033	167,880	382,812	町
市町村 計	6,102,632	42,708,353	587,126	562,847	946,369	1,575,752	919,389	38,116,870	33,280,109	4,836,761	1,712,855	計

人　件　費　の　状　況　（そ　の　2）

区分	4　任期の定めのない常勤職員	左の内訳							区分
		（1）　基本給	左の内訳			（2）その他の手当	左の内訳		
			（ア）給料	（イ）扶養手当	（ウ）地域手当		（ア）住居手当	（イ）通勤手当	
1　八王子　市	16,136,507	10,484,810	8,904,019	184,610	1,396,181	5,651,697	62,061	186,680	八
2　立　川　市	5,987,539	3,907,600	3,401,857	77,782	427,961	2,079,939	28,245	75,664	立
3　武蔵野　市	5,539,518	3,518,841	2,969,307	52,035	497,499	2,020,677	16,323	85,441	武
4　三　鷹　市	6,301,348	4,041,864	3,427,150	61,514	553,200	2,259,484	19,761	92,788	三
5　青　梅　市	3,904,658	2,561,736	2,165,014	46,168	350,554	1,342,922	14,138	27,178	青
6　府　中　市	7,418,648	4,829,610	4,108,815	71,569	649,226	2,589,038	30,104	70,242	府
7　昭　島　市	3,178,328	2,123,670	1,801,434	36,515	285,721	1,054,658	8,577	19,659	昭
8　調　布　市	7,405,793	4,850,799	4,079,317	80,956	690,526	2,554,994	22,981	89,631	調
9　町　田　市	13,269,741	8,698,961	7,324,169	155,805	1,218,987	4,570,780	33,980	162,919	町
10　小金井　市	3,828,996	2,475,739	2,096,559	47,728	331,452	1,353,257	9,362	45,185	金
11　小　平　市	5,750,979	3,742,940	3,149,810	60,822	532,308	2,008,039	18,656	60,372	平
12　日　野　市	6,282,750	4,176,492	3,512,432	64,927	599,133	2,106,258	25,525	62,651	日
13　東村山　市	4,821,763	3,173,661	2,677,371	55,976	440,314	1,648,102	12,994	40,524	東
14　国分寺　市	4,197,699	2,789,675	2,348,684	47,075	393,916	1,408,024	10,600	47,569	分
15　国　立　市	2,879,100	1,847,833	1,557,771	32,600	257,462	1,031,267	10,945	32,262	国
16　福　生　市	2,291,490	1,502,445	1,270,880	26,879	204,686	789,045	7,929	15,473	福
17　狛　江　市	2,613,979	1,722,410	1,447,919	28,443	246,048	891,569	7,167	30,786	狛
18　東大和　市	2,597,345	1,713,396	1,491,400	32,789	189,207	883,949	7,326	33,222	東
19　清　瀬　市	2,469,870	1,647,178	1,389,670	23,863	233,645	822,692	7,178	27,903	清
20　東久留米市	3,216,673	2,097,031	1,861,468	34,885	200,678	1,119,642	11,202	34,323	久
21　武蔵村山市	1,978,500	1,277,844	1,132,078	23,856	121,910	700,656	7,280	20,024	村
22　多　摩　市	4,575,634	2,911,083	2,441,794	39,065	430,224	1,664,551	22,366	60,937	多
23　稲　城　市	3,225,600	2,083,744	1,741,811	46,337	295,596	1,141,856	12,555	38,176	稲
24　羽　村　市	1,994,769	1,300,719	1,167,571	26,232	106,916	694,050	5,631	13,443	羽
25　あきる野市	2,616,319	1,732,987	1,537,840	32,373	162,774	883,332	10,612	21,267	あ
26　西東京　市	6,008,591	3,832,694	3,266,989	54,965	510,740	2,175,897	25,203	76,526	西
市　計	130,492,137	85,045,762	72,273,129	1,445,769	11,326,864	45,446,375	448,701	1,470,845	市
27　瑞　穂　町	1,269,333	836,336	737,592	19,179	79,565	432,997	3,990	9,696	瑞
28　日の出　町	846,382	557,500	502,867	11,192	43,441	288,882	3,465	7,807	日
29　檜　原　村	245,796	155,745	140,028	3,327	12,390	90,051	630	4,293	檜
30　奥多摩　町	543,983	345,527	305,798	10,632	29,097	198,456	450	6,479	奥
西多摩　計	2,905,494	1,895,108	1,686,285	44,330	164,493	1,010,386	8,535	28,275	西
31　大　島　町	765,981	465,281	447,760	17,521	0	300,700	12,515	4,997	大
32　利　島　村	116,105	70,582	68,817	1,765	0	45,523	842	89	利
33　新　島　村	429,585	289,198	279,467	9,731	0	140,387	1,255	603	新
34　神津島　村	284,012	189,898	182,000	7,898	0	94,114	3,889	92	神
35　三　宅　村	375,989	237,051	232,526	4,525	0	138,938	5,892	2,927	三
36　御蔵島　村	79,622	49,558	47,350	2,208	0	30,064	1,562	399	御
37　八　丈　町	794,396	518,443	501,891	16,552	0	275,953	18,292	4,043	八
38　青ヶ島　村	80,282	56,236	55,198	1,038	0	24,046	0	0	青
39　小笠原　村	678,681	403,723	390,325	11,259	2,139	274,958	44	237	小
島しょ　計	3,604,653	2,279,970	2,205,334	72,497	2,139	1,324,683	44,291	13,387	島
町　村　計	6,510,147	4,175,078	3,891,619	116,827	166,632	2,335,069	52,826	41,662	町
市町村　計	137,002,284	89,220,840	76,164,748	1,562,596	11,493,496	47,781,444	501,527	1,512,507	計

人　件　費　の　状　況　（そ　の　3）

（単位：千円）

区　分	左の内訳							区分
	左の内訳							
	（ウ）単身赴任手当	（エ）特殊勤務手当	（オ）時間外勤務手当	（カ）宿日直手当	（キ）管理職員特別勤務手当	（ク）休日勤務手当	（ケ）管理職手当	
1 八王子市	0	18,868	962,417	0	0	49,393	205,425	八
2 立川市	0	4,222	366,709	0	10	1,521	81,776	立
3 武蔵野市	0	76	392,564	0	99	6,479	99,047	武
4 三鷹市	0	62	380,942	0	497	8,550	152,177	三
5 青梅市	0	1,509	209,255	0	489	3,729	62,836	青
6 府中市	0	103	469,014	0	0	0	131,699	府
7 昭島市	0	0	133,102	0	0	0	60,281	昭
8 調布市	0	0	339,786	0	834	4,052	161,929	調
9 町田市	0	1,901	759,792	0	0	0	184,823	町
10 小金井市	0	0	247,340	0	0	0	60,569	金
11 小平市	0	538	326,183	0	6,735	0	112,872	平
12 日野市	0	103	256,401	0	0	3,554	120,656	日
13 東村山市	0	1,114	223,070	240	0	0	76,347	東
14 国分寺市	0	3,044	186,801	0	496	2,314	62,420	分
15 国立市	0	22	174,059	0	535	0	52,192	国
16 福生市	0	0	92,683	0	0	12,351	50,103	福
17 狛江市	0	132	92,493	0	0	6,864	57,167	狛
18 東大和市	0	1,597	121,115	12	171	4	44,463	東
19 清瀬市	0	0	92,234	0	0	2,124	36,987	清
20 東久留米市	0	115	216,745	0	0	7,496	36,240	久
21 武蔵村山市	0	362	124,608	0	0	1,759	44,318	村
22 多摩市	0	976	310,038	648	60	1,706	72,535	多
23 稲城市	0	8,211	118,586	0	0	44,834	53,132	稲
24 羽村市	0	0	103,556	0	0	0	44,712	羽
25 あきる野市	0	193	128,803	0	47	817	42,963	あ
26 西東京市	0	45	482,427	0	0	4,131	79,804	西
市計	0	43,193	7,310,723	900	9,973	161,678	2,187,473	市
27 瑞穂町	0	15	39,217	0	0	9,992	26,661	瑞
28 日の出町	0	0	42,327	0	0	0	17,880	日
29 檜原村	0	15	10,001	0	0	0	7,488	檜
30 奥多摩町	0	81	29,039	0	0	0	9,360	奥
西多摩計	0	111	120,584	0	0	9,992	61,389	西
31 大島町	0	6,873	73,521	1,099	954	0	10,696	大
32 利島村	0	0	7,575	365	590	3,582	2,896	利
33 新島村	720	96	19,808	2,641	468	0	7,637	新
34 神津島村	0	0	10,841	2,842	476	0	5,045	神
35 三宅村	0	776	24,673	0	18	0	7,174	三
36 御蔵島村	0	0	5,859	2,090	432	0	1,415	御
37 八丈町	0	4,494	51,782	0	62	0	9,043	八
38 青ヶ島村	0	0	2,481	0	0	0	714	青
39 小笠原村	0	18,250	63,029	3,838	823	35	8,568	小
島しょ計	720	30,489	259,569	12,875	3,823	3,617	53,188	島
町村計	720	30,600	380,153	12,875	3,823	13,609	114,577	町
市町村計	720	73,793	7,690,876	13,775	13,796	175,287	2,302,050	計

人　件　費　の　状　況　（そ　の　4）

（単位：千円）

区分	左の内訳									区分
	（コ）期末手当	（サ）勤勉手当	（シ）寒冷地手当	（ス）夜間勤務手当	（セ）特地勤務手当	（ソ）義務教育等教員特別勤務手当	（タ）初任給調整手当	（チ）農林漁業普及指導手当	（ツ）その他	
1 八王子市	2,257,338	1,903,902	0	2,377	0	0	3,236	0	0	八
2 立川市	778,662	743,130	0	0	0	0	0	0	0	立
3 武蔵野市	826,910	593,710	0	28	0	0	0	0	0	武
4 三鷹市	817,459	787,248	0	0	0	0	0	0	0	三
5 青梅市	1,023,608	0	0	0	0	180	0	0	0	青
6 府中市	1,004,454	883,422	0	0	0	0	0	0	0	府
7 昭島市	429,263	403,776	0	0	0	0	0	0	0	昭
8 調布市	1,028,099	907,238	0	0	0	444	0	0	0	調
9 町田市	1,773,409	1,644,911	0	0	0	0	9,045	0	0	町
10 小金井市	511,901	478,900	0	0	0	0	0	0	0	金
11 小平市	755,506	726,999	0	0	0	178	0	0	0	平
12 日野市	893,390	743,978	0	0	0	0	0	0	0	日
13 東村山市	688,425	605,388	0	0	0	0	0	0	0	東
14 国分寺市	566,173	528,413	0	0	0	194	0	0	0	分
15 国立市	390,874	370,378	0	0	0	0	0	0	0	国
16 福生市	292,735	317,221	0	302	0	248	0	0	0	福
17 狛江市	346,852	350,108	0	0	0	0	0	0	0	狛
18 東大和市	346,787	329,252	0	0	0	0	0	0	0	東
19 清瀬市	339,920	316,159	0	0	0	187	0	0	0	清
20 東久留米市	421,927	391,168	0	426	0	0	0	0	0	久
21 武蔵村山市	255,056	247,249	0	0	0	0	0	0	0	村
22 多摩市	616,034	578,485	0	522	0	244	0	0	0	多
23 稲城市	433,509	429,111	0	3,564	0	178	0	0	0	稲
24 羽村市	279,799	246,909	0	0	0	0	0	0	0	羽
25 あきる野市	348,578	329,865	0	0	0	187	0	0	0	あ
26 西東京市	796,639	711,122	0	0	0	0	0	0	0	西
市計	18,223,307	15,568,042	0	7,219	0	2,040	12,281	0	0	市
27 瑞穂町	194,642	148,784	0	0	0	0	0	0	0	瑞
28 日の出町	116,069	101,235	0	0	0	99	0	0	0	日
29 檜原村	36,043	31,507	0	0	0	0	0	0	74	檜
30 奥多摩町	80,656	72,391	0	0	0	0	0	0	0	奥
西多摩計	427,410	353,917	0	0	0	99	0	0	74	西
31 大島町	98,245	80,768	0	11,032	0	0	0	0	0	大
32 利島村	14,125	13,211	0	0	0	0	0	0	2,248	利
33 新島村	56,898	48,608	0	0	741	0	912	0	0	新
34 神津島村	38,438	31,916	0	0	0	0	575	0	0	神
35 三宅村	52,094	45,233	0	0	0	0	0	0	151	三
36 御蔵島村	10,325	7,982	0	0	0	0	0	0	0	御
37 八丈町	98,542	87,702	0	1,993	0	0	0	0	0	八
38 青ヶ島村	10,545	9,390	0	916	0	0	0	0	0	青
39 小笠原村	79,118	70,449	0	1,506	1,785	0	27,276	0	0	小
島しょ計	458,330	395,259	0	15,447	2,526	0	28,763	0	2,399	島
町村計	885,740	749,176	0	15,447	2,526	99	28,763	0	2,473	町
市町村計	19,109,047	16,317,218	0	22,666	2,526	2,139	41,044	0	2,473	計

人　件　費　の　状　況　（そ　の　5）

区　分	5　任期付職員	左の内訳							区分
		（1）　基本給	左の内訳			（2）その他の手当	左の内訳		
			（ア）給料	（イ）扶養手当	（ウ）地域手当		（ア）住居手当	（イ）通勤手当	
1　八王子　市	252,743	168,898	145,617	1,251	22,030	83,845	0	3,730	八
2　立　川　市	0	0	0	0	0	0	0	0	立
3　武蔵野　市	0	0	0	0	0	0	0	0	武
4　三　鷹　市	12,113	8,392	7,297	0	1,095	3,721	0	218	三
5　青　梅　市	0	0	0	0	0	0	0	0	青
6　府　中　市	18,895	14,725	12,804	0	1,921	4,170	0	115	府
7　昭　島　市	0	0	0	0	0	0	0	0	昭
8　調　布　市	136,776	97,667	83,191	1,007	13,469	39,109	360	2,298	調
9　町　田　市	0	0	0	0	0	0	0	0	町
10　小金井　市	76,334	53,026	45,153	957	6,916	23,308	0	823	金
11　小　平　市	0	0	0	0	0	0	0	0	平
12　日　野　市	54,424	38,462	33,092	0	5,370	15,962	82	1,147	日
13　東村山　市	0	0	0	0	0	0	0	0	東
14　国分寺　市	15,273	10,118	8,601	0	1,517	5,155	0	147	分
15　国　立　市	16,969	12,665	11,013	0	1,652	4,304	0	50	国
16　福　生　市	0	0	0	0	0	0	0	0	福
17　狛　江　市	9,739	7,426	6,402	0	1,024	2,313	0	178	狛
18　東大和　市	0	0	0	0	0	0	0	0	東
19　清　瀬　市	0	0	0	0	0	0	0	0	清
20　東久留米市	0	0	0	0	0	0	0	0	久
21　武蔵村山市	0	0	0	0	0	0	0	0	村
22　多　摩　市	33,889	26,859	22,698	456	3,705	7,030	0	354	多
23　稲　城　市	9,597	6,063	5,153	0	910	3,534	0	63	稲
24　羽　村　市	0	0	0	0	0	0	0	0	羽
25　あきる野市	0	0	0	0	0	0	0	0	あ
26　西東京　市	14,817	9,964	8,665	0	1,299	4,853	0	244	西
市　計	651,569	454,265	389,686	3,671	60,908	197,304	442	9,367	市
27　瑞　穂　町	15,894	11,457	10,416	0	1,041	4,437	0	0	瑞
28　日の出　町	0	0	0	0	0	0	0	0	日
29　檜　原　村	0	0	0	0	0	0	0	0	檜
30　奥多摩　町	0	0	0	0	0	0	0	0	奥
西多摩　計	15,894	11,457	10,416	0	1,041	4,437	0	0	西
31　大　島　町	5,785	4,465	4,219	246	0	1,320	0	43	大
32　利　島　村	0	0	0	0	0	0	0	0	利
33　新　島　村	10,394	7,412	7,340	72	0	2,982	0	0	新
34　神津島　村	0	0	0	0	0	0	0	0	神
35　三　宅　村	0	0	0	0	0	0	0	0	三
36　御蔵島　村	0	0	0	0	0	0	0	0	御
37　八　丈　町	4,643	3,098	3,098	0	0	1,545	0	50	八
38　青ヶ島　村	0	0	0	0	0	0	0	0	青
39　小笠原　村	16,406	11,313	11,313	0	0	5,093	661	0	小
島しょ　計	37,228	26,288	25,970	318	0	10,940	661	93	島
町　村　計	53,122	37,745	36,386	318	1,041	15,377	661	93	町
市町村　計	704,691	492,010	426,072	3,989	61,949	212,681	1,103	9,460	計

人　件　費　の　状　況　（そ　の　6）

（単位：千円）

区　分	左の内訳							区分
	左の内訳							
	（ウ）単身赴任手当	（エ）特殊勤務手当	（オ）時間外勤務手当	（カ）宿日直手当	（キ）管理職員特別勤務手当	（ク）休日勤務手当	（ケ）管理職手当	
1 八王子市	0	0	18,088	0	0	219	0	八
2 立川市	0	0	0	0	0	0	0	立
3 武蔵野市	0	0	0	0	0	0	0	武
4 三鷹市	0	0	0	0	0	0	0	三
5 青梅市	0	0	0	0	0	0	0	青
6 府中市	0	0	0	0	0	0	0	府
7 昭島市	0	0	0	0	0	0	0	昭
8 調布市	0	0	3,119	0	0	26	0	調
9 町田市	0	0	0	0	0	0	0	町
10 小金井市	0	0	3,339	0	0	0	0	金
11 小平市	0	0	0	0	0	0	0	平
12 日野市	0	0	879	2,922	0	0	456	日
13 東村山市	0	0	0	0	0	0	0	東
14 国分寺市	0	0	25	0	0	0	881	分
15 国立市	0	0	192	0	5	0	0	国
16 福生市	0	0	0	0	0	0	0	福
17 狛江市	0	0	0	0	0	0	0	狛
18 東大和市	0	0	0	0	0	0	0	東
19 清瀬市	0	0	0	0	0	0	0	清
20 東久留米市	0	0	0	0	0	0	0	久
21 武蔵村山市	0	0	0	0	0	0	0	村
22 多摩市	0	0	152	0	0	0	0	多
23 稲城市	0	0	0	0	0	0	881	稲
24 羽村市	0	0	0	0	0	0	0	羽
25 あきる野市	0	0	0	0	0	0	0	あ
26 西東京市	0	0	1,227	0	0	9	0	西
市　計	0	0	27,021	2,922	5	254	2,218	市
27 瑞穂町	0	0	162	0	0	0	0	瑞
28 日の出町	0	0	0	0	0	0	0	日
29 檜原村	0	0	0	0	0	0	0	檜
30 奥多摩町	0	0	0	0	0	0	0	奥
西多摩　計	0	0	162	0	0	0	0	西
31 大島町	0	0	0	0	0	0	0	大
32 利島村	0	0	0	0	0	0	0	利
33 新島村	0	0	184	0	0	0	440	新
34 神津島村	0	0	0	0	0	0	0	神
35 三宅村	0	0	0	0	0	0	0	三
36 御蔵島村	0	0	0	0	0	0	0	御
37 八丈町	0	0	311	0	0	0	0	八
38 青ヶ島村	0	0	0	0	0	0	0	青
39 小笠原村	0	452	959	0	0	0	0	小
島しょ　計	0	452	1,454	0	0	0	440	島
町村計	0	452	1,616	0	0	0	440	町
市町村　計	0	452	28,637	2,922	5	254	2,658	計

人　件　費　の　状　況　（そ　の　7）

（単位：千円）

区分	左の内訳									区分
	（コ）期末手当	（サ）勤勉手当	（シ）寒冷地手当	（ス）夜間勤務手当	（セ）特地勤務手当	（ソ）義務教育等教員特別勤務手当	（タ）初任給調整手当	（チ）農林漁業普及指導手当	（ツ）その他	
1 八王子市	31,591	30,217	0	0	0	0	0	0	0	八
2 立川市	0	0	0	0	0	0	0	0	0	立
3 武蔵野市	0	0	0	0	0	0	0	0	0	武
4 三鷹市	2,895	0	0	0	0	0	0	0	608	三
5 青梅市	0	0	0	0	0	0	0	0	0	青
6 府中市	4,055	0	0	0	0	0	0	0	0	府
7 昭島市	0	0	0	0	0	0	0	0	0	昭
8 調布市	19,664	13,642	0	0	0	0	0	0	0	調
9 町田市	0	0	0	0	0	0	0	0	0	町
10 小金井市	10,197	8,949	0	0	0	0	0	0	0	金
11 小平市	0	0	0	0	0	0	0	0	0	平
12 日野市	7,718	2,758	0	0	0	0	0	0	0	日
13 東村山市	0	0	0	0	0	0	0	0	0	東
14 国分寺市	1,919	2,183	0	0	0	0	0	0	0	分
15 国立市	3,126	931	0	0	0	0	0	0	0	国
16 福生市	0	0	0	0	0	0	0	0	0	福
17 狛江市	2,135	0	0	0	0	0	0	0	0	狛
18 東大和市	0	0	0	0	0	0	0	0	0	東
19 清瀬市	0	0	0	0	0	0	0	0	0	清
20 東久留米市	0	0	0	0	0	0	0	0	0	久
21 武蔵村山市	0	0	0	0	0	0	0	0	0	村
22 多摩市	4,454	2,070	0	0	0	0	0	0	0	多
23 稲城市	1,114	1,476	0	0	0	0	0	0	0	稲
24 羽村市	0	0	0	0	0	0	0	0	0	羽
25 あきる野市	0	0	0	0	0	0	0	0	0	あ
26 西東京市	2,744	629	0	0	0	0	0	0	0	西
市計	91,612	62,855	0	0	0	0	0	0	608	市
27 瑞穂町	2,934	807	0	0	0	0	0	0	534	瑞
28 日の出町	0	0	0	0	0	0	0	0	0	日
29 檜原村	0	0	0	0	0	0	0	0	0	檜
30 奥多摩町	0	0	0	0	0	0	0	0	0	奥
西多摩計	2,934	807	0	0	0	0	0	0	534	西
31 大島町	722	555	0	0	0	0	0	0	0	大
32 利島村	0	0	0	0	0	0	0	0	0	利
33 新島村	1,235	1,123	0	0	0	0	0	0	0	新
34 神津島村	0	0	0	0	0	0	0	0	0	神
35 三宅村	0	0	0	0	0	0	0	0	0	三
36 御蔵島村	0	0	0	0	0	0	0	0	0	御
37 八丈町	656	528	0	0	0	0	0	0	0	八
38 青ヶ島村	0	0	0	0	0	0	0	0	0	青
39 小笠原村	1,674	1,238	0	109	0	0	0	0	0	小
島しょ計	4,287	3,444	0	109	0	0	0	0	0	島
町村計	7,221	4,251	0	109	0	0	0	0	534	町
市町村計	98,833	67,106	0	109	0	0	0	0	1,142	計

人　件　費　の　状　況　（そ　の　8）

区　分	6　再任用職員	左の内訳							区分
		（1）　基　本　給	左の内訳			（2）その他の手当	左の内訳		
			（ア）給料	（イ）扶養手当	（ウ）地域手当		（ア）住居手当	（イ）通勤手当	
1　八王子　市	997,750	785,356	682,916	0	102,440	212,394	0	15,133	八
2　立　川　市	172,517	135,073	120,501	0	14,572	37,444	0	2,945	立
3　武蔵野　市	235,039	172,388	146,287	0	26,101	62,651	0	6,991	武
4　三　鷹　市	120,513	97,740	86,153	0	11,587	22,773	0	2,353	三
5　青　梅　市	339,519	270,742	235,322	0	35,420	68,777	0	2,976	青
6　府　中　市	143,077	112,335	97,683	0	14,652	30,742	0	1,694	府
7　昭　島　市	227,225	181,385	157,209	0	24,176	45,840	0	1,923	昭
8　調　布　市	213,628	166,171	142,638	0	23,533	47,457	0	5,544	調
9　町　田　市	439,001	346,042	297,768	0	48,274	92,959	0	8,985	町
10　小金井　市	46,315	36,896	32,083	0	4,813	9,419	0	955	金
11　小　平　市	107,080	86,096	74,164	0	11,932	20,984	0	2,516	平
12　日　野　市	273,538	219,567	189,282	0	30,285	53,971	0	5,577	日
13　東村山　市	103,058	84,621	73,584	0	11,037	18,437	0	1,120	東
14　国分寺　市	96,604	77,329	66,542	0	10,787	19,275	0	1,939	分
15　国　立　市	69,538	54,589	47,197	0	7,392	14,949	0	979	国
16　福　生　市	55,386	43,125	37,425	0	5,700	12,261	0	1,036	福
17　狛　江　市	28,500	23,441	20,207	0	3,234	5,059	0	533	狛
18　東大和　市	85,975	66,128	58,587	0	7,541	19,847	0	811	東
19　清　瀬　市	130,200	101,733	87,018	0	14,715	28,467	0	1,053	清
20　東久留米市	120,431	91,668	83,047	0	8,621	28,763	0	1,425	久
21　武蔵村山市	134,097	102,824	93,320	0	9,504	31,273	0	1,609	村
22　多　摩　市	331,712	260,625	224,094	0	36,531	71,087	0	6,890	多
23　稲　城　市	82,148	61,057	52,334	0	8,723	21,091	0	1,531	稲
24　羽　村　市	79,362	62,471	57,408	0	5,063	16,891	0	694	羽
25　あきる野市	100,029	80,286	72,851	0	7,435	19,743	0	1,370	あ
26　西東京　市	226,670	177,368	154,229	0	23,139	49,302	0	3,132	西
市　計	4,958,912	3,897,056	3,389,849	0	507,207	1,061,856	0	81,714	市
27　瑞　穂　町	38,030	30,428	27,497	0	2,931	7,602	0	293	瑞
28　日の出　町	16,858	13,072	12,050	0	1,022	3,786	0	226	日
29　檜　原　村	10,380	7,839	6,962	144	733	2,541	0	358	檜
30　奥多摩　町	0	0	0	0	0	0	0	0	奥
西多摩　計	65,268	51,339	46,509	144	4,686	13,929	0	877	西
31　大　島　町	14,201	11,672	11,672	0	0	2,529	0	194	大
32　利　島　村	4,811	3,554	3,476	78	0	1,257	0	0	利
33　新　島　村	3,657	3,062	3,062	0	0	595	0	0	新
34　神津島　村	9,946	7,109	6,953	156	0	2,837	0	24	神
35　三　宅　村	0	0	0	0	0	0	0	0	三
36　御蔵島　村	0	0	0	0	0	0	0	0	御
37　八　丈　町	0	0	0	0	0	0	0	0	八
38　青ヶ島　村	4,053	3,062	3,062	0	0	991	0	0	青
39　小笠原　村	0	0	0	0	0	0	0	0	小
島しょ　計	36,668	28,459	28,225	234	0	8,209	0	218	島
町　村　計	101,936	79,798	74,734	378	4,686	22,138	0	1,095	町
市町村　計	5,060,848	3,976,854	3,464,583	378	511,893	1,083,994	0	82,809	計

人　件　費　の　状　況　（そ　の　9）

（単位：千円）

区　分	左の内訳							区分
	左の内訳							
	（ウ）単身赴任手当	（エ）特殊勤務手当	（オ）時間外勤務手当	（カ）宿日直手当	（キ）管理職員特別勤務手当	（ク）休日勤務手当	（ケ）管理職手当	
1 八王子市	0	5,989	22,476	0	0	6,360	0	八
2 立川市	0	229	7,029	0	0	27	0	立
3 武蔵野市	0	0	12,774	0	0	554	2,644	武
4 三鷹市	0	0	2,560	0	0	248	0	三
5 青梅市	0	105	10,377	0	0	0	804	青
6 府中市	0	0	6,394	0	0	0	0	府
7 昭島市	0	0	2,086	0	0	0	3,960	昭
8 調布市	0	0	2,388	0	0	32	4,445	調
9 町田市	0	50	8,300	0	0	0	3,948	町
10 小金井市	0	0	1,028	0	0	0	0	金
11 小平市	0	0	166	0	0	0	411	平
12 日野市	0	0	4,529	0	0	141	0	日
13 東村山市	0	114	313	0	0	0	0	東
14 国分寺市	0	8	354	0	0	0	881	分
15 国立市	0	0	756	0	6	0	2,084	国
16 福生市	0	0	1,287	0	0	85	572	福
17 狛江市	0	0	144	0	0	2	0	狛
18 東大和市	0	157	898	0	0	0	4,260	東
19 清瀬市	0	0	874	0	0	74	4,882	清
20 東久留米市	0	12	3,534	0	0	625	3,159	久
21 武蔵村山市	0	51	6,539	0	0	138	1,724	村
22 多摩市	0	0	6,014	0	0	26	3,756	多
23 稲城市	0	1	454	0	0	0	5,823	稲
24 羽村市	0	0	2,591	0	0	0	0	羽
25 あきる野市	0	0	269	0	0	4	1,500	あ
26 西東京市	0	24	9,120	0	0	87	0	西
市計	0	6,740	113,254	0	6	8,403	44,853	市
27 瑞穂町	0	0	746	0	0	343	1,001	瑞
28 日の出町	0	0	55	0	0	0	728	日
29 檜原村	0	0	8	0	0	0	0	檜
30 奥多摩町	0	0	0	0	0	0	0	奥
西多摩計	0	0	809	0	0	343	1,729	西
31 大島町	0	0	0	0	0	0	0	大
32 利島村	0	0	0	0	12	0	556	利
33 新島村	0	0	0	0	0	0	0	新
34 神津島村	0	0	0	0	80	0	1,320	神
35 三宅村	0	0	0	0	0	0	0	三
36 御蔵島村	0	0	0	0	0	0	0	御
37 八丈町	0	0	0	0	0	0	0	八
38 青ヶ島村	0	0	61	0	0	0	0	青
39 小笠原村	0	0	0	0	0	0	0	小
島しょ計	0	0	61	0	92	0	1,876	島
町村計	0	0	870	0	92	343	3,605	町
市町村計	0	6,740	114,124	0	98	8,746	48,458	計

人　件　費　の　状　況　（そ　の　１０）

（単位：千円）

区分	左の内訳									区分
	左の内訳									
	（コ）　期末手当	（サ）　勤勉手当	（シ）　寒冷地手当	（ス）　夜間勤務手当	（セ）　特地勤務手当	（ソ）義務教育等教員特別勤務手当	（タ）初任給調整手当	（チ）農林漁業普及指導手当	（ツ）　そ の 他	
1　八王子　市	91,530	70,906	0	0	0	0	0	0	0	八
2　立　川　市	15,296	11,918	0	0	0	0	0	0	0	立
3　武蔵野　市	22,464	17,224	0	0	0	0	0	0	0	武
4　三　鷹　市	9,988	7,624	0	0	0	0	0	0	0	三
5　青　梅　市	30,772	23,743	0	0	0	0	0	0	0	青
6　府　中　市	12,771	9,883	0	0	0	0	0	0	0	府
7　昭　島　市	21,118	16,753	0	0	0	0	0	0	0	昭
8　調　布　市	19,710	15,338	0	0	0	0	0	0	0	調
9　町　田　市	39,822	31,854	0	0	0	0	0	0	0	町
10　小金井　市	4,182	3,254	0	0	0	0	0	0	0	金
11　小　平　市	9,992	7,899	0	0	0	0	0	0	0	平
12　日　野　市	24,877	18,847	0	0	0	0	0	0	0	日
13　東村山　市	9,520	7,370	0	0	0	0	0	0	0	東
14　国分寺　市	9,032	7,061	0	0	0	0	0	0	0	分
15　国　立　市	6,378	4,746	0	0	0	0	0	0	0	国
16　福　生　市	5,119	3,982	0	180	0	0	0	0	0	福
17　狛　江　市	2,463	1,917	0	0	0	0	0	0	0	狛
18　東大和　市	7,334	6,387	0	0	0	0	0	0	0	東
19　清　瀬　市	11,558	10,026	0	0	0	0	0	0	0	清
20　東久留米市	10,959	8,579	0	470	0	0	0	0	0	久
21　武蔵村山市	11,391	9,821	0	0	0	0	0	0	0	村
22　多　摩　市	30,245	24,156	0	0	0	0	0	0	0	多
23　稲　城　市	6,846	6,436	0	0	0	0	0	0	0	稲
24　羽　村　市	7,327	6,279	0	0	0	0	0	0	0	羽
25　あきる野市	9,183	7,417	0	0	0	0	0	0	0	あ
26　西東京　市	20,816	16,123	0	0	0	0	0	0	0	西
市　　計	450,693	355,543	0	650	0	0	0	0	0	市
27　瑞　穂　町	3,001	2,218	0	0	0	0	0	0	0	瑞
28　日の出　町	1,556	1,221	0	0	0	0	0	0	0	日
29　檜　原　村	1,223	952	0	0	0	0	0	0	0	檜
30　奥多摩　町	0	0	0	0	0	0	0	0	0	奥
西多摩　計	5,780	4,391	0	0	0	0	0	0	0	西
31　大　島　町	1,392	943	0	0	0	0	0	0	0	大
32　利　島　村	364	325	0	0	0	0	0	0	0	利
33　新　島　村	338	257	0	0	0	0	0	0	0	新
34　神津島　村	780	633	0	0	0	0	0	0	0	神
35　三　宅　村	0	0	0	0	0	0	0	0	0	三
36　御蔵島　村	0	0	0	0	0	0	0	0	0	御
37　八　丈　町	0	0	0	0	0	0	0	0	0	八
38　青ヶ島　村	362	568	0	0	0	0	0	0	0	青
39　小笠原　村	0	0	0	0	0	0	0	0	0	小
島しょ　計	3,236	2,726	0	0	0	0	0	0	0	島
町　村　計	9,016	7,117	0	0	0	0	0	0	0	町
市町村　計	459,709	362,660	0	650	0	0	0	0	0	計

人　件　費　の　状　況　（そ　の　１１）

（単位：千円）

区　分	7　会計年度任用職員（フルタイム）	左の内訳						区分
		（1）　基　本　給	左の内訳		（2）その他の手当	左の内訳		
			（ア）給料	（イ）地域手当		（ア）通勤手当		
1　八王子　市	0	0	0	0	0	0	八	
2　立　川　市	0	0	0	0	0	0	立	
3　武蔵野　市	0	0	0	0	0	0	武	
4　三　鷹　市	0	0	0	0	0	0	三	
5　青　梅　市	0	0	0	0	0	0	青	
6　府　中　市	221,720	178,390	155,164	23,226	43,330	2,370	府	
7　昭　島　市	1,121	1,050	913	137	71	0	昭	
8　調　布　市	0	0	0	0	0	0	調	
9　町　田　市	0	0	0	0	0	0	町	
10　小金井　市	0	0	0	0	0	0	金	
11　小　平　市	0	0	0	0	0	0	平	
12　日　野　市	673,054	554,236	477,737	76,499	118,818	8,811	日	
13　東村山　市	0	0	0	0	0	0	東	
14　国分寺　市	0	0	0	0	0	0	分	
15　国　立　市	0	0	0	0	0	0	国	
16　福　生　市	0	0	0	0	0	0	福	
17　狛　江　市	0	0	0	0	0	0	狛	
18　東大和　市	0	0	0	0	0	0	東	
19　清　瀬　市	0	0	0	0	0	0	清	
20　東久留米市	0	0	0	0	0	0	久	
21　武蔵村山市	80,990	67,859	61,690	6,169	13,131	1,516	村	
22　多　摩　市	0	0	0	0	0	0	多	
23　稲　城　市	0	0	0	0	0	0	稲	
24　羽　村　市	0	0	0	0	0	0	羽	
25　あきる野市	0	0	0	0	0	0	あ	
26　西東京　市	0	0	0	0	0	0	西	
市　　計	976,885	801,535	695,504	106,031	175,350	12,697	市	
27　瑞　穂　町	0	0	0	0	0	0	瑞	
28　日の出　町	0	0	0	0	0	0	日	
29　檜　原　村	0	0	0	0	0	0	檜	
30　奥多摩　町	34,237	27,334	25,680	1,654	6,903	506	奥	
西多摩　計	34,237	27,334	25,680	1,654	6,903	506	西	
31　大　島　町	65,854	52,404	52,404	0	13,450	1,044	大	
32　利　島　村	0	0	0	0	0	0	利	
33　新　島　村	58,008	47,074	47,074	0	10,934	435	新	
34　神津島　村	0	0	0	0	0	0	神	
35　三　宅　村	0	0	0	0	0	0	三	
36　御蔵島　村	0	0	0	0	0	0	御	
37　八　丈　町	0	0	0	0	0	0	八	
38　青ヶ島　村	0	0	0	0	0	0	青	
39　小笠原　村	0	0	0	0	0	0	小	
島しょ　計	123,862	99,478	99,478	0	24,384	1,479	島	
町　村　計	158,099	126,812	125,158	1,654	31,287	1,985	町	
市町村　計	1,134,984	928,347	820,662	107,685	206,637	14,682	計	

人　件　費　の　状　況　（そ　の　１２）

区分	左の内訳				区分
	左の内訳				
	（イ）特殊勤務手当	（ウ）時間外勤務手当	（エ）宿日直手当	（オ）休日勤務手当	
1 八王子市	0	0	0	0	八
2 立川市	0	0	0	0	立
3 武蔵野市	0	0	0	0	武
4 三鷹市	0	0	0	0	三
5 青梅市	0	0	0	0	青
6 府中市	0	812	0	0	府
7 昭島市	0	8	0	0	昭
8 調布市	0	0	0	0	調
9 町田市	0	0	0	0	町
10 小金井市	0	0	0	0	金
11 小平市	0	0	0	0	平
12 日野市	0	23	0	0	日
13 東村山市	0	0	0	0	東
14 国分寺市	0	0	0	0	分
15 国立市	0	0	0	0	国
16 福生市	0	0	0	0	福
17 狛江市	0	0	0	0	狛
18 東大和市	0	0	0	0	東
19 清瀬市	0	0	0	0	清
20 東久留米市	0	0	0	0	久
21 武蔵村山市	0	5,670	0	0	村
22 多摩市	0	0	0	0	多
23 稲城市	0	0	0	0	稲
24 羽村市	0	0	0	0	羽
25 あきる野市	0	0	0	0	あ
26 西東京市	0	0	0	0	西
市計	0	6,513	0	0	市
27 瑞穂町	0	0	0	0	瑞
28 日の出町	0	0	0	0	日
29 檜原村	0	0	0	0	檜
30 奥多摩町	0	254	0	0	奥
西多摩計	0	254	0	0	西
31 大島町	0	2,296	0	0	大
32 利島村	0	0	0	0	利
33 新島村	93	1,156	495	0	新
34 神津島村	0	0	0	0	神
35 三宅村	0	0	0	0	三
36 御蔵島村	0	0	0	0	御
37 八丈町	0	0	0	0	八
38 青ヶ島村	0	0	0	0	青
39 小笠原村	0	0	0	0	小
島しょ計	93	3,452	495	0	島
町村計	93	3,706	495	0	町
市町村計	93	10,219	495	0	計

人　件　費　の　状　況　（そ　の　１３）

（単位：千円）

区　分	左の内訳							区分
	左の内訳							
	（カ）　期末手当	（キ）　夜間勤務手当	（ク）　特地勤務手当	（ケ）義務教育等教員特別勤務手当	（コ）初任給調整手当	（サ）農林漁業普及指導手当	（シ）　そ の 他	
1　八王子　市	0	0	0	0	0	0	0	八
2　立　川　市	0	0	0	0	0	0	0	立
3　武蔵野　市	0	0	0	0	0	0	0	武
4　三　鷹　市	0	0	0	0	0	0	0	三
5　青　梅　市	0	0	0	0	0	0	0	青
6　府　中　市	40,148	0	0	0	0	0	0	府
7　昭　島　市	63	0	0	0	0	0	0	昭
8　調　布　市	0	0	0	0	0	0	0	調
9　町　田　市	0	0	0	0	0	0	0	町
10　小金井　市	0	0	0	0	0	0	0	金
11　小　平　市	0	0	0	0	0	0	0	平
12　日　野　市	109,984	0	0	0	0	0	0	日
13　東村山　市	0	0	0	0	0	0	0	東
14　国分寺　市	0	0	0	0	0	0	0	分
15　国　立　市	0	0	0	0	0	0	0	国
16　福　生　市	0	0	0	0	0	0	0	福
17　狛　江　市	0	0	0	0	0	0	0	狛
18　東大和　市	0	0	0	0	0	0	0	東
19　清　瀬　市	0	0	0	0	0	0	0	清
20　東久留米市	0	0	0	0	0	0	0	久
21　武蔵村山市	5,634	311	0	0	0	0	0	村
22　多　摩　市	0	0	0	0	0	0	0	多
23　稲　城　市	0	0	0	0	0	0	0	稲
24　羽　村　市	0	0	0	0	0	0	0	羽
25　あきる野市	0	0	0	0	0	0	0	あ
26　西東京　市	0	0	0	0	0	0	0	西
市　　計	155,829	311	0	0	0	0	0	市
27　瑞　穂　町	0	0	0	0	0	0	0	瑞
28　日の出　町	0	0	0	0	0	0	0	日
29　檜　原　村	0	0	0	0	0	0	0	檜
30　奥多摩　町	6,143	0	0	0	0	0	0	奥
西多摩　計	6,143	0	0	0	0	0	0	西
31　大　島　町	10,110	0	0	0	0	0	0	大
32　利　島　村	0	0	0	0	0	0	0	利
33　新　島　村	8,755	0	0	0	0	0	0	新
34　神津島　村	0	0	0	0	0	0	0	神
35　三　宅　村	0	0	0	0	0	0	0	三
36　御蔵島　村	0	0	0	0	0	0	0	御
37　八　丈　町	0	0	0	0	0	0	0	八
38　青ヶ島　村	0	0	0	0	0	0	0	青
39　小笠原　村	0	0	0	0	0	0	0	小
島しょ　計	18,865	0	0	0	0	0	0	島
町　村　計	25,008	0	0	0	0	0	0	町
市町村　計	180,837	311	0	0	0	0	0	計

人　件　費　の　状　況　（そ　の　１４）

（単位：千円）

区　　分	8　地方公務員共済組合等負担金	9　退　職　金	左　の　内　訳		１０　恩給及び退職年金	区分
			（1）　退　職　手　当	（2）　退職手当組合負担金		
1　八王子　市	3,562,262	1,671,332	1,671,332	0	258	八
2　立　川　市	1,368,545	421,865	421,865	0	0	立
3　武蔵野　市	1,271,739	531,299	531,299	0	0	武
4　三　鷹　市	1,392,065	683,558	683,558	0	0	三
5　青　梅　市	898,893	538,572	538,572	0	40	青
6　府　中　市	1,584,028	527,733	527,733	0	0	府
7　昭　島　市	744,146	367,072	367,072	0	0	昭
8　調　布　市	1,620,817	638,612	638,612	0	0	調
9　町　田　市	3,266,216	1,132,706	1,131,858	848	0	町
10　小金井　市	842,404	337,650	337,650	0	0	金
11　小　平　市	1,221,655	402,166	402,166	0	0	平
12　日　野　市	1,485,340	815,295	815,295	0	0	日
13　東村山　市	1,064,101	564,032	564,032	0	0	東
14　国分寺　市	901,585	359,214	359,214	0	0	分
15　国　立　市	652,730	251,837	251,837	0	0	国
16　福　生　市	511,041	267,188	0	267,188	0	福
17　狛　江　市	591,427	290,761	0	290,761	0	狛
18　東大和　市	577,568	272,832	0	272,832	0	東
19　清　瀬　市	558,866	291,137	6,320	284,817	45	清
20　東久留米市	713,119	333,792	0	333,792	0	久
21　武蔵村山市	464,772	227,894	0	227,894	0	村
22　多　摩　市	1,036,416	367,374	0	367,374	0	多
23　稲　城　市	728,772	333,771	0	333,771	0	稲
24　羽　村　市	461,177	204,353	0	204,353	0	羽
25　あきる野市	569,377	286,788	0	286,788	0	あ
26　西東京　市	1,280,533	609,848	609,848	0	0	西
市　　計	29,369,594	12,728,681	9,858,263	2,870,418	343	市
27　瑞　穂　町	294,479	148,305	0	148,305	0	瑞
28　日の出　町	193,996	73,752	0	73,752	0	日
29　檜　原　村	71,703	37,032	0	37,032	0	檜
30　奥多摩　町	141,983	71,939	0	71,939	13	奥
西多摩　計	702,161	331,028	0	331,028	13	西
31　大　島　町	177,729	134,301	6,833	127,468	0	大
32　利　島　村	31,949	13,591	0	13,591	0	利
33　新　島　村	111,536	73,370	0	73,370	11	新
34　神津島　村	69,862	54,800	0	54,800	0	神
35　三　宅　村	96,845	57,471	6,200	51,271	0	三
36　御蔵島　村	19,678	9,796	0	9,796	0	御
37　八　丈　町	172,016	130,593	0	130,593	0	八
38　青ヶ島　村	20,420	17,688	0	17,688	0	青
39　小笠原　村	142,181	27,087	0	27,087	0	小
島しょ　計	842,216	518,697	13,033	505,664	11	島
町　村　計	1,544,377	849,725	13,033	836,692	24	町
市町村　計	30,913,971	13,578,406	9,871,296	3,707,110	367	計

人　件　費　の　状　況　（そ　の　１５）

（単位：千円）

区　分	１１　災害補償費	左の内訳		１２　職員互助会補助金	１３　そ　の　他	合　計	【参考】職員に係る児童手当（扶助費）	区分
		（１）　地方公務員災害補償基金負担金	（２）　そ　の　他					
1　八王子　市	51,381	19,452	31,929	24,612	531,607	28,107,532	106,840	八
2　立　川　市	7,573	7,563	10	14,059	230,656	10,860,443	54,725	立
3　武蔵野　市	6,995	6,643	352	11,283	209,572	9,989,365	39,775	武
4　三　鷹　市	7,641	6,916	725	18,370	162,048	10,755,639	35,815	三
5　青　梅　市	5,249	5,249	0	63	117,414	7,011,871	28,830	青
6　府　中　市	9,426	8,829	597	16,549	193,051	12,647,689	49,045	府
7　昭　島　市	4,558	4,528	30	5,031	88,041	5,816,884	25,745	昭
8　調　布　市	11,319	9,009	2,310	15,952	282,962	13,194,222	65,960	調
9　町　田　市	18,377	18,195	182	17,155	7,263	22,231,629	105,195	町
10　小金井　市	4,863	4,803	60	5,919	119,019	6,637,178	36,235	金
11　小　平　市	6,656	6,483	173	5,471	189,740	10,091,303	47,225	平
12　日　野　市	8,396	8,396	0	1,000	158,276	11,316,743	34,805	日
13　東村山　市	6,082	6,082	0	11,406	175,217	8,817,811	42,485	東
14　国分寺　市	6,340	5,463	877	7,000	149,483	7,516,931	29,255	分
15　国　立　市	3,793	3,761	32	6,801	189,587	5,749,819	25,050	国
16　福　生　市	2,888	2,888	0	6,219	51,101	3,873,473	19,095	福
17　狛　江　市	3,140	3,133	7	3,675	81,643	4,776,807	24,030	狛
18　東大和　市	3,319	3,224	95	3,783	78,817	4,611,922	22,260	東
19　清　瀬　市	3,549	3,549	0	4,703	119,284	4,718,987	18,330	清
20　東久留米市	4,105	4,105	0	51	174,642	6,120,716	26,010	久
21　武蔵村山市	3,433	2,526	907	3,285	63,511	3,865,247	13,320	村
22　多　摩　市	6,108	6,108	0	10,272	144,620	8,072,697	29,065	多
23　稲　城　市	4,829	4,658	171	10,490	74,771	5,593,335	36,545	稲
24　羽　村　市	2,496	2,496	0	1,598	43,639	3,663,503	14,905	羽
25　あきる野市	2,960	2,940	20	2,385	64,797	4,785,943	18,895	あ
26　西東京　市	7,297	7,246	51	5,925	268,435	10,826,347	34,985	西
市　計	202,773	164,245	38,528	213,057	3,969,196	231,654,036	984,425	市
27　瑞　穂　町	1,652	1,637	15	2,632	38,753	2,348,595	11,430	瑞
28　日の出　町	943	929	14	799	18,329	1,545,936	4,140	日
29　檜　原　村	450	450	0	620	2,600	537,535	2,145	檜
30　奥多摩　町	704	704	0	752	8,380	1,039,852	6,660	奥
西多摩　計	3,749	3,720	29	4,803	68,062	5,471,918	24,375	西
31　大　島　町	1,139	1,139	0	95	0	1,305,295	10,190	大
32　利　島　村	160	150	10	0	8,139	259,422	1,735	利
33　新　島　村	926	926	0	0	4,925	809,784	5,295	新
34　神津島　村	373	373	0	0	23,380	651,047	5,640	神
35　三　宅　村	592	592	0	0	0	637,026	3,790	三
36　御蔵島　村	157	157	0	0	0	140,264	1,480	御
37　八　丈　町	2,193	1,443	750	0	0	1,363,665	10,255	八
38　青ヶ島　村	145	145	0	0	3,246	165,793	0	青
39　小笠原　村	842	842	0	67	9,267	978,427	5,310	小
島しょ　計	6,527	5,767	760	162	48,957	6,310,723	43,695	島
町　村　計	10,276	9,487	789	4,965	117,019	11,782,641	68,070	町
市町村　計	213,049	173,732	39,317	218,022	4,086,215	243,436,677	1,052,495	計

【イ】　物　件　費　の　状　況

区　分	1 旅　費	2 交際費	3 需用費	4 役務費	5 備品購入費	6 委託料	7 その他	合　計	区分
1 八王子　市	150,318	1,176	4,300,805	814,491	249,106	27,858,136	3,604,758	36,978,790	八
2 立　川　市	32,042	590	1,589,425	310,415	147,852	11,787,593	1,363,777	15,231,694	立
3 武蔵野　市	61,147	1,929	1,654,119	812,254	145,378	13,871,363	1,323,657	17,869,847	武
4 三　鷹　市	8,467	689	1,211,392	889,947	83,029	9,861,682	1,716,343	13,771,549	三
5 青　梅　市	18,406	541	1,449,300	258,215	142,370	6,461,222	771,376	9,101,430	青
6 府　中　市	38,116	2,098	3,422,888	444,672	85,882	17,820,678	1,777,121	23,591,455	府
7 昭　島　市	38,381	639	1,207,937	242,855	40,322	6,380,524	656,921	8,567,579	昭
8 調　布　市	63,019	981	1,742,569	515,139	212,368	13,900,995	2,422,329	18,857,400	調
9 町　田　市	96,272	1,246	3,847,437	843,718	241,247	23,592,205	2,366,726	30,988,851	町
10 小金井　市	46,298	487	773,721	204,668	154,624	6,575,841	1,376,736	9,132,375	金
11 小　平　市	29,120	695	1,220,889	303,949	240,921	11,848,512	931,749	14,575,835	平
12 日　野　市	30,349	544	1,476,050	237,370	153,862	9,659,945	1,400,449	12,958,569	日
13 東村山　市	14,315	528	1,126,994	276,059	98,661	7,972,441	1,202,627	10,691,625	東
14 国分寺　市	66,598	639	1,287,397	150,696	47,374	8,747,837	305,840	10,606,381	分
15 国　立　市	17,410	562	732,861	243,963	145,264	3,706,650	527,951	5,374,661	国
16 福　生　市	12,587	816	689,341	143,221	59,186	3,870,013	581,552	5,356,716	福
17 狛　江　市	6,577	1,090	848,535	227,687	145,023	4,518,141	487,058	6,234,111	狛
18 東大和　市	12,770	263	811,843	218,443	139,642	4,320,913	650,837	6,154,711	東
19 清　瀬　市	15,847	380	457,412	107,717	166,348	3,588,209	646,639	4,982,552	清
20 東久留米市	35,091	274	977,240	177,156	119,295	6,066,744	801,876	8,177,676	久
21 武蔵村山市	24,482	946	617,900	143,919	62,013	3,016,099	586,541	4,451,900	村
22 多　摩　市	41,687	809	1,266,377	277,560	188,063	11,351,037	1,310,813	14,436,346	多
23 稲　城　市	6,276	1,225	1,243,567	199,415	59,552	4,718,375	500,003	6,728,413	稲
24 羽　村　市	32,412	778	568,096	129,953	55,263	2,769,402	486,489	4,042,393	羽
25 あきる野市	29,451	372	773,926	224,827	77,909	3,557,620	604,594	5,268,699	あ
26 西東京　市	26,376	379	1,517,175	319,834	114,532	12,369,231	928,629	15,276,156	西
市　計	953,814	20,676	36,815,196	8,718,143	3,375,086	240,191,408	29,333,391	319,407,714	市
27 瑞　穂　町	11,320	604	328,696	70,102	52,026	2,210,573	188,868	2,862,189	瑞
28 日の出　町	6,453	317	208,222	45,000	33,303	1,014,782	210,456	1,518,533	日
29 檜　原　村	673	382	106,643	16,564	42,589	686,442	79,785	933,078	檜
30 奥多摩　町	6,076	411	173,126	40,299	13,940	1,265,416	121,213	1,620,481	奥
西多摩　計	24,522	1,714	816,687	171,965	141,858	5,177,213	600,322	6,934,281	西
31 大　島　町	28,286	18,258	485,217	97,146	26,280	1,553,919	291,909	2,501,015	大
32 利　島　村	7,835	174	64,247	15,971	4,612	310,753	72,279	475,871	利
33 新　島　村	21,513	188	241,022	87,298	30,017	609,917	101,697	1,091,652	新
34 神津島　村	16,749	374	161,816	26,893	2,307	382,090	50,430	640,659	神
35 三　宅　村	19,186	524	213,763	30,697	9,768	780,011	75,040	1,128,989	三
36 御蔵島　村	7,904	1,255	45,516	10,920	3,529	371,437	50,793	491,354	御
37 八　丈　町	35,875	1,219	349,178	57,587	29,491	977,945	159,677	1,610,972	八
38 青ヶ島　村	4,189	169	52,250	12,242	8,323	229,767	40,103	347,043	青
39 小笠原　村	36,851	760	222,816	76,409	15,178	1,049,330	225,126	1,626,470	小
島しょ　計	178,388	22,921	1,835,825	415,163	129,505	6,265,169	1,067,054	9,914,025	島
町　村　計	202,910	24,635	2,652,512	587,128	271,363	11,442,382	1,667,376	16,848,306	町
市町村　計	1,156,724	45,311	39,467,708	9,305,271	3,646,449	251,633,790	31,000,767	336,256,020	計

【ウ】 扶 助 費 の 状 況 （そ の 1）

（単位：千円）

区分	1 民生費						区分
	（1） 社会福祉費	（2） 老人福祉費	（3） 児童福祉費	（4） 生活保護費	（5） 災害救助費	計	
1 八王子 市	22,582,322	389,943	37,109,768	18,672,374	2,580	78,756,987	八
2 立 川 市	8,313,101	96,606	10,450,087	8,952,631	0	27,812,425	立
3 武蔵野 市	6,170,112	91,608	8,570,181	3,535,757	217	18,367,875	武
4 三 鷹 市	5,834,492	83,574	11,050,986	6,252,774	0	23,221,826	三
5 青 梅 市	5,478,515	66,708	8,627,583	4,819,823	55	18,992,684	青
6 府 中 市	9,889,620	254,065	13,263,636	9,199,030	0	32,606,351	府
7 昭 島 市	3,693,415	76,756	8,702,265	4,121,450	0	16,593,886	昭
8 調 布 市	9,016,874	54,946	13,640,504	6,510,778	0	29,223,102	調
9 町 田 市	16,257,762	167,359	25,232,629	14,112,936	380	55,771,066	町
10 小金井 市	3,382,088	51,182	8,732,181	3,509,591	0	15,675,042	金
11 小 平 市	7,043,151	72,084	12,227,059	5,147,634	285	24,490,213	平
12 日 野 市	6,259,705	102,927	10,678,553	4,818,542	0	21,859,727	日
13 東村山 市	5,658,272	166,462	7,976,414	5,550,370	500	19,352,018	東
14 国分寺 市	4,004,075	45,023	9,183,561	2,296,617	90	15,529,366	分
15 国 立 市	4,063,959	115,107	4,856,457	2,219,879	0	11,255,402	国
16 福 生 市	1,872,906	103,858	4,011,156	2,208,676	100	8,196,696	福
17 狛 江 市	2,541,036	42,268	5,068,834	2,236,192	100	9,888,430	狛
18 東大和 市	3,556,659	24,840	5,562,602	3,213,813	10	12,357,924	東
19 清 瀬 市	2,943,588	24,377	4,747,383	3,696,743	0	11,412,091	清
20 東久留米 市	4,457,185	23,494	7,259,384	3,879,548	90	15,619,701	久
21 武蔵村山 市	3,308,783	51,213	5,398,092	2,914,506	0	11,672,594	村
22 多 摩 市	5,616,763	42,368	6,816,952	4,345,778	0	16,821,861	多
23 稲 城 市	2,132,507	20,924	7,064,775	2,197,227	0	11,415,433	稲
24 羽 村 市	2,098,047	17,035	4,227,081	1,468,186	20	7,810,369	羽
25 あきる野 市	2,760,042	23,750	5,072,468	1,557,916	60	9,414,236	あ
26 西東京 市	6,268,028	73,311	10,664,058	7,179,818	321	24,185,536	西
市 計	155,203,007	2,281,788	256,194,649	134,618,589	4,808	548,302,841	市
27 瑞 穂 町	1,301,703	15,228	2,140,942	0	0	3,457,873	瑞
28 日の出 町	628,197	10,718	1,215,290	0	0	1,854,205	日
29 檜 原 村	120,859	1,076	131,027	0	0	252,962	檜
30 奥多摩 町	177,627	11,543	315,256	0	0	504,426	奥
西多摩 計	2,228,386	38,565	3,802,515	0	0	6,069,466	西
31 大 島 町	344,058	4,618	266,248	0	360	615,284	大
32 利 島 村	8,178	0	10,229	0	0	18,407	利
33 新 島 村	72,161	4,101	36,838	0	0	113,100	新
34 神津島 村	48,552	0	54,737	0	0	103,289	神
35 三 宅 村	90,221	10,215	47,609	0	120	148,165	三
36 御蔵島 村	5,063	1,326	8,178	0	0	14,567	御
37 八 丈 町	362,421	10,442	155,365	0	0	528,228	八
38 青ヶ島 村	786	0	1,363	0	0	2,149	青
39 小笠原 村	17,882	5,047	71,485	0	0	94,414	小
島しょ 計	949,322	35,749	652,052	0	480	1,637,603	島
町 村 計	3,177,708	74,314	4,454,567	0	480	7,707,069	町
市町村 計	158,380,715	2,356,102	260,649,216	134,618,589	5,288	556,009,910	計

扶　助　費　の　状　況　（そ　の　2）

（単位：千円）

区　分	2 衛生費	3 教育費	4 その他	合　計	区分
1 八王子　市	1,028,441	1,664,121	0	81,449,549	八
2 立　川　市	7,974	393,929	0	28,214,328	立
3 武蔵野　市	7,907	616,376	0	18,992,158	武
4 三　鷹　市	12,041	1,068,523	0	24,302,390	三
5 青　梅　市	11,544	510,144	0	19,514,372	青
6 府　中　市	6,695	1,106,622	0	33,719,668	府
7 昭　島　市	12,347	165,392	0	16,771,625	昭
8 調　布　市	10,550	323,790	0	29,557,442	調
9 町　田　市	440,133	2,720,977	0	58,932,176	町
10 小金井　市	12,083	103,522	0	15,790,647	金
11 小　平　市	14,001	620,432	0	25,124,646	平
12 日　野　市	9,847	854,440	0	22,724,014	日
13 東村山　市	12,593	646,079	0	20,010,690	東
14 国分寺　市	20,578	575,008	0	16,124,952	分
15 国　立　市	13,224	380,309	0	11,648,935	国
16 福　生　市	2,652	266,597	0	8,465,945	福
17 狛　江　市	5,811	333,019	0	10,227,260	狛
18 東大和　市	3,677	194,786	0	12,556,387	東
19 清　瀬　市	1,985	127,069	0	11,541,145	清
20 東久留米市	5,590	522,339	0	16,147,630	久
21 武蔵村山市	6,356	192,502	0	11,871,452	村
22 多　摩　市	15,182	720,996	0	17,558,039	多
23 稲　城　市	13,263	267,946	0	11,696,642	稲
24 羽　村　市	3,482	317,169	0	8,131,020	羽
25 あきる野市	2,593	574,335	0	9,991,164	あ
26 西東京　市	104,995	191,949	0	24,482,480	西
市　計	1,785,544	15,458,371	0	565,546,756	市
27 瑞　穂　町	1,530	155,239	0	3,614,642	瑞
28 日の出　町	143	54,213	0	1,908,561	日
29 檜　原　村	0	700	0	253,662	檜
30 奥多摩　町	353	5,711	0	510,490	奥
西多摩　計	2,026	215,863	0	6,287,355	西
31 大　島　町	121	7,058	0	622,463	大
32 利　島　村	0	15	0	18,422	利
33 新　島　村	0	911	0	114,011	新
34 神津島　村	294	6,732	0	110,315	神
35 三　宅　村	2,369	153	0	150,687	三
36 御蔵島　村	0	0	0	14,567	御
37 八　丈　町	5,056	5,622	0	538,906	八
38 青ヶ島　村	0	0	0	2,149	青
39 小笠原　村	1,787	422	0	96,623	小
島しょ　計	9,627	20,913	0	1,668,143	島
町　村　計	11,653	236,776	0	7,955,498	町
市町村　計	1,797,197	15,695,147	0	573,502,254	計

【エ】 補 助 費 等 の 状 況

（単位：千円）

区分	1 負担金・寄附金				2 補助交付金	3 加入団体に対する還付金	4 その他	合計	区分
	国・都に対するもの	一部事務組合に対するもの	その他	計					
1 八王子 市	5,529,261	1,486,040	1,871,004	8,886,305	5,902,217	0	5,175,497	19,964,019	八
2 立 川 市	4,163,557	503,976	236,695	4,904,228	3,441,120	0	2,125,228	10,470,576	立
3 武蔵野 市	1,642,893	337,218	213,979	2,194,090	5,032,362	0	3,519,790	10,746,242	武
4 三 鷹 市	2,036,768	665,879	1,091,981	3,794,628	5,482,125	0	1,120,522	10,397,275	三
5 青 梅 市	1,343,977	1,100,049	641,374	3,085,400	1,922,326	0	3,600,007	8,607,733	青
6 府 中 市	2,611,033	1,005,302	228,518	3,844,853	5,423,883	0	4,139,937	13,408,673	府
7 昭 島 市	1,264,426	288,177	39,863	1,592,466	2,220,642	0	2,156,158	5,969,266	昭
8 調 布 市	2,357,741	771,311	941,631	4,070,683	7,745,395	0	2,732,456	14,548,534	調
9 町 田 市	4,116,189	985,126	519,406	5,620,721	6,541,582	0	5,849,796	18,012,099	町
10 小金井 市	1,450,504	568,738	517,399	2,536,641	2,941,960	0	2,378,218	7,856,819	金
11 小 平 市	2,005,524	1,656,541	61,379	3,723,444	3,347,945	0	4,383,002	11,454,391	平
12 日 野 市	1,893,920	681,104	488,099	3,063,123	2,740,097	0	4,024,281	9,827,501	日
13 東村山 市	1,629,729	393,535	62,072	2,085,336	3,107,225	0	2,992,494	8,185,055	東
14 国分寺 市	1,508,458	595,926	65,390	2,169,774	2,149,040	0	1,845,142	6,163,956	分
15 国 立 市	965,746	432,467	24,489	1,422,702	1,012,543	0	1,944,587	4,379,832	国
16 福 生 市	715,779	519,324	69,661	1,304,764	893,459	0	1,286,403	3,484,626	福
17 狛 江 市	1,045,469	461,142	157,751	1,664,362	1,628,011	0	1,339,211	4,631,584	狛
18 東大和 市	1,039,783	771,670	134,624	1,946,077	1,067,491	0	1,738,199	4,751,767	東
19 清 瀬 市	938,092	465,832	36,872	1,440,796	1,700,915	0	1,266,442	4,408,153	清
20 東久留米市	1,329,740	712,954	53,095	2,095,789	1,356,421	0	1,903,948	5,356,158	久
21 武蔵村山市	878,314	825,761	65,071	1,769,146	1,252,617	0	774,899	3,796,662	村
22 多 摩 市	1,587,477	828,062	219,124	2,634,663	3,649,087	0	1,800,351	8,084,101	多
23 稲 城 市	234	647,783	66,761	714,778	1,483,509	0	1,957,588	4,155,875	稲
24 羽 村 市	1,169,317	738,593	38,521	1,946,431	1,135,506	0	727,327	3,809,264	羽
25 あきる野市	880,377	994,283	93,791	1,968,451	1,378,667	0	2,286,631	5,633,749	あ
26 西東京 市	2,184,777	1,289,862	99,316	3,573,955	5,062,158	0	2,037,807	10,673,920	西
市 計	46,289,085	19,726,655	8,037,866	74,053,606	79,618,303	0	65,105,921	218,777,830	市
27 瑞 穂 町	465,671	488,874	237,484	1,192,029	350,331	0	845,486	2,387,846	瑞
28 日の出 町	273,655	222,320	20,335	516,310	957,084	0	515,576	1,988,970	日
29 檜 原 村	82,951	78,504	14,636	176,091	246,481	0	123,006	545,578	檜
30 奥多摩 町	203,177	134,430	25,386	362,993	183,708	0	558,294	1,104,995	奥
西多摩 計	1,025,454	924,128	297,841	2,247,423	1,737,604	0	2,042,362	6,027,389	西
31 大 島 町	4,341	96,580	68,682	169,603	435,282	0	135,815	740,700	大
32 利 島 村	386	7,299	14,768	22,453	185,161	0	14,229	221,843	利
33 新 島 村	2,230	36,519	24,301	63,050	174,836	0	42,565	280,451	新
34 神津島 村	10,592	34,308	27,363	72,263	203,287	0	36,870	312,420	神
35 三 宅 村	0	38,821	25,608	64,429	180,947	0	116,715	362,091	三
36 御蔵島 村	9,337	8,887	8,970	27,194	64,357	0	5,279	96,830	御
37 八 丈 町	1,929	84,452	49,070	135,451	451,078	0	480,176	1,066,705	八
38 青ヶ島 村	676	6,715	11,388	18,779	31,990	0	1,379	52,148	青
39 小笠原 村	22,962	3,040	74,739	100,741	214,379	0	69,092	384,212	小
島しょ 計	52,453	316,621	304,889	673,963	1,941,317	0	902,120	3,517,400	島
町 村 計	1,077,907	1,240,749	602,730	2,921,386	3,678,921	0	2,944,482	9,544,789	町
市町村 計	47,366,992	20,967,404	8,640,596	76,974,992	83,297,224	0	68,050,403	228,322,619	計

【オ】投資的経費の状況　その１　普通建設事業費の状況
（１）補助事業費（その１）

（単位：千円）

区分	決算額	左の内訳							区分
		1 総務費	うち庁舎等	2 民生費	うち保育所	3 衛生費	左の内訳		
							（1）清掃費	うちごみ処理	
1 八王子市	6,372,735	3,905	0	802,715	2,791	3,196,376	3,196,376	3,196,376	八
2 立川市	6,930,393	5,234	0	99,336	99,336	5,429,750	5,429,750	5,429,750	立
3 武蔵野市	744,333	0	0	29,407	13,251	1,300	0	0	武
4 三鷹市	493,205	2,824	0	11,634	245	516	0	0	三
5 青梅市	2,027,859	0	0	350,889	343,604	104,202	104,202	104,202	青
6 府中市	6,235,974	304,513	281,685	82,918	0	43,823	37,990	37,990	府
7 昭島市	1,201,223	78,985	75,480	545,310	503,121	1,892	0	0	昭
8 調布市	1,733,252	0	0	174,568	4,452	0	0	0	調
9 町田市	1,935,399	54,145	0	285,207	261,527	294,265	292,000	292,000	町
10 小金井市	1,044,659	0	0	116,177	116,177	777,049	777,049	777,049	金
11 小平市	3,120,473	0	0	184,676	0	0	0	0	平
12 日野市	998,780	0	0	19,032	0	0	0	0	日
13 東村山市	2,139,896	0	0	61,828	0	3,712	0	0	東
14 国分寺市	1,788,110	0	0	0	0	0	0	0	分
15 国立市	1,031,752	0	0	746,536	0	0	0	0	国
16 福生市	1,206,006	0	0	299,535	296,257	30,889	30,635	30,635	福
17 狛江市	506,025	0	0	9,576	0	1,300	0	0	狛
18 東大和市	496,814	0	0	259,875	259,875	8,250	0	0	東
19 清瀬市	381,160	257	257	68,161	63,882	22,991	0	0	清
20 東久留米市	2,281,287	0	0	0	0	0	0	0	久
21 武蔵村山市	713,697	0	0	0	0	0	0	0	村
22 多摩市	1,279,010	301,705	0	408,250	0	124,003	124,003	124,003	多
23 稲城市	1,027,311	0	0	26,021	0	0	0	0	稲
24 羽村市	345,996	0	0	2,701	0	1,300	0	0	羽
25 あきる野市	1,484,655	0	0	0	0	1,614	1,614	0	あ
26 西東京市	1,904,433	36,008	0	34,951	0	0	0	0	西
市計	49,424,437	787,576	357,422	4,619,303	1,964,518	10,043,232	9,993,619	9,992,005	市
27 瑞穂町	456,463	0	0	202,273	0	1,248	0	0	瑞
28 日の出町	98,384	0	0	5,192	0	0	0	0	日
29 檜原村	55,949	55,949	0	0	0	0	0	0	檜
30 奥多摩町	104,984	0	0	0	0	378	0	0	奥
西多摩計	715,780	55,949	0	207,465	0	1,626	0	0	西
31 大島町	642,721	75,148	0	0	0	50,995	0	0	大
32 利島村	131,983	131,983	0	0	0	0	0	0	利
33 新島村	24,618	4,752	0	0	0	0	0	0	新
34 神津島村	306,029	0	0	0	0	0	0	0	神
35 三宅村	124,188	56	56	1,519	1,519	1,020	1,020	0	三
36 御蔵島村	246,826	0	0	0	0	4,950	4,950	4,950	御
37 八丈町	1,515,461	0	0	0	0	973,786	973,786	973,786	八
38 青ヶ島村	0	0	0	0	0	0	0	0	青
39 小笠原村	485,626	0	0	0	0	71,825	23,744	0	小
島しょ計	3,477,452	211,939	56	1,519	1,519	1,102,576	1,003,500	978,736	島
町村計	4,193,232	267,888	56	208,984	1,519	1,104,202	1,003,500	978,736	町
市町村計	53,617,669	1,055,464	357,478	4,828,287	1,966,037	11,147,434	10,997,119	10,970,741	計

投資的経費の状況　その１　普通建設事業費の状況
（１）補助事業費（その２）

（単位：千円）

区分	左の内訳			左の内訳					区分
	うち し尿処理	（２）環境衛生費	（３）その他	４　労働費	５　農林水産業費	（１）造林	（２）林道	（６）農業農村整備	
1 八王子市	0	0	0	0	0	0	0	0	八
2 立川市	0	0	0	0	0	0	0	0	立
3 武蔵野市	0	1,300	0	0	0	0	0	0	武
4 三鷹市	0	0	516	0	0	0	0	0	三
5 青梅市	0	0	0	0	0	0	0	0	青
6 府中市	0	0	5,833	0	0	0	0	0	府
7 昭島市	0	0	1,892	0	12,048	0	0	0	昭
8 調布市	0	0	0	0	0	0	0	0	調
9 町田市	0	0	2,265	0	0	0	0	0	町
10 小金井市	0	0	0	0	0	0	0	0	金
11 小平市	0	0	0	0	0	0	0	0	平
12 日野市	0	0	0	0	0	0	0	0	日
13 東村山市	0	0	3,712	0	0	0	0	0	東
14 国分寺市	0	0	0	0	0	0	0	0	分
15 国立市	0	0	0	0	0	0	0	0	国
16 福生市	0	0	254	0	0	0	0	0	福
17 狛江市	0	0	1,300	0	0	0	0	0	狛
18 東大和市	0	0	8,250	0	0	0	0	0	東
19 清瀬市	0	0	22,991	0	0	0	0	0	清
20 東久留米市	0	0	0	0	0	0	0	0	久
21 武蔵村山市	0	0	0	0	0	0	0	0	村
22 多摩市	0	0	0	0	0	0	0	0	多
23 稲城市	0	0	0	0	0	0	0	0	稲
24 羽村市	0	0	1,300	0	0	0	0	0	羽
25 あきる野市	0	0	0	0	0	0	0	0	あ
26 西東京市	0	0	0	0	0	0	0	0	西
市計	0	1,300	48,313	0	12,048	0	0	0	市
27 瑞穂町	0	0	1,248	0	0	0	0	0	瑞
28 日の出町	0	0	0	0	0	0	0	0	日
29 檜原村	0	0	0	0	0	0	0	0	檜
30 奥多摩町	0	0	378	0	0	0	0	0	奥
西多摩計	0	0	1,626	0	0	0	0	0	西
31 大島町	0	50,995	0	0	0	0	0	0	大
32 利島村	0	0	0	0	0	0	0	0	利
33 新島村	0	0	0	0	19,866	0	0	0	新
34 神津島村	0	0	0	0	0	0	0	0	神
35 三宅村	1,020	0	0	0	0	0	0	0	三
36 御蔵島村	0	0	0	0	0	0	0	0	御
37 八丈町	0	0	0	0	62,064	0	0	62,064	八
38 青ヶ島村	0	0	0	0	0	0	0	0	青
39 小笠原村	23,744	0	48,081	0	0	0	0	0	小
島しょ計	24,764	50,995	48,081	0	81,930	0	0	62,064	島
町村計	24,764	50,995	49,707	0	81,930	0	0	62,064	町
市町村計	24,764	52,295	98,020	0	93,978	0	0	62,064	計

投資的経費の状況　その１　普通建設事業費の状況
（１）補助事業費（その３）

（単位：千円）

区分	左の内訳	左の内訳		左の内訳	左の内訳				区分
	（８）その他	６　商工費	うち観光	７　土木費	（１）道路	（２）橋りょう	（３）河川	（７）都市計画	
1 八王子市	0	0	0	569,783	38,566	23,660	0	253,632	八
2 立川市	0	0	0	881,010	25,621	17,559	0	808,888	立
3 武蔵野市	0	0	0	100,623	18,000	0	0	0	武
4 三鷹市	0	0	0	156,500	35,000	3,500	0	117,000	三
5 青梅市	0	0	0	992,761	1,000	0	0	907,259	青
6 府中市	0	0	0	831,994	206,911	0	0	569,722	府
7 昭島市	12,048	0	0	29,200	4,200	0	0	25,000	昭
8 調布市	0	0	0	1,182,134	31,481	63,477	0	1,069,958	調
9 町田市	0	4,344	0	664,695	163,678	0	0	411,700	町
10 小金井市	0	0	0	107,892	12,231	0	0	54,127	金
11 小平市	0	0	0	1,439,394	0	0	0	1,439,394	平
12 日野市	0	0	0	713,266	0	5,030	0	669,976	日
13 東村山市	0	0	0	1,729,115	0	29,400	0	1,699,715	東
14 国分寺市	0	0	0	1,297,530	460,302	0	0	837,228	分
15 国立市	0	0	0	14,702	0	0	0	14,702	国
16 福生市	0	0	0	241,633	3,093	0	0	236,802	福
17 狛江市	0	0	0	196,869	21,383	0	0	175,486	狛
18 東大和市	0	0	0	168,035	0	5,056	0	161,975	東
19 清瀬市	0	0	0	256,400	11,000	0	0	245,100	清
20 東久留米市	0	0	0	1,604,764	1,695	16,211	0	1,583,058	久
21 武蔵村山市	0	0	0	169,800	0	0	0	169,800	村
22 多摩市	0	0	0	66,000	0	36,000	0	30,000	多
23 稲城市	0	0	0	949,470	0	2,100	0	947,370	稲
24 羽村市	0	0	0	235,583	0	0	0	228,928	羽
25 あきる野市	0	0	0	1,461,336	0	98,406	0	1,357,595	あ
26 西東京市	0	0	0	1,341,372	0	0	0	1,309,091	西
市計	12,048	4,344	0	17,401,861	1,034,161	300,399	0	15,323,506	市
27 瑞穂町	0	0	0	207,114	0	0	0	192,429	瑞
28 日の出町	0	0	0	0	0	0	0	0	日
29 檜原村	0	0	0	0	0	0	0	0	檜
30 奥多摩町	0	0	0	38,586	0	0	0	0	奥
西多摩計	0	0	0	245,700	0	0	0	192,429	西
31 大島町	0	0	0	484,989	108,944	19,167	0	0	大
32 利島村	0	0	0	0	0	0	0	0	利
33 新島村	19,866	0	0	0	0	0	0	0	新
34 神津島村	0	0	0	221,752	201,301	0	0	0	神
35 三宅村	0	50,564	50,564	59,510	0	0	0	0	三
36 御蔵島村	0	0	0	241,876	0	0	0	0	御
37 八丈町	0	0	0	184,103	120,000	0	0	0	八
38 青ヶ島村	0	0	0	0	0	0	0	0	青
39 小笠原村	0	0	0	67,334	67,334	0	0	0	小
島しょ計	19,866	50,564	50,564	1,259,564	497,579	19,167	0	0	島
町村計	19,866	50,564	50,564	1,505,264	497,579	19,167	0	192,429	町
市町村計	31,914	54,908	50,564	18,907,125	1,531,740	319,566	0	15,515,935	計

投資的経費の状況　その１　普通建設事業費の状況
（１）補助事業費（その４）

（単位：千円）

区分	左の内訳								区分
	左の内訳								
	（７）都市計画				（８）住宅	（１０）その他	８　消防費	うち庁舎	
	うち街路	うち都市下水路	うち区画整理	うち公園					
1 八王子市	107,000	0	45,700	74,132	253,925	0	0	0	八
2 立川市	806,288	0	0	2,600	28,942	0	126,271	0	立
3 武蔵野市	0	0	0	0	82,623	0	3,112	0	武
4 三鷹市	0	0	0	117,000	1,000	0	0	0	三
5 青梅市	0	0	903,620	2,000	84,502	0	0	0	青
6 府中市	439,301	0	0	52,624	43,359	12,002	0	0	府
7 昭島市	25,000	0	0	0	0	0	46,520	0	昭
8 調布市	978,022	0	0	43,264	17,218	0	0	0	調
9 町田市	90,900	0	0	320,800	85,777	3,540	0	0	町
10 小金井市	22,922	0	0	28,205	41,534	0	0	0	金
11 小平市	621,038	0	0	384,660	0	0	1,234	0	平
12 日野市	0	0	669,976	0	38,260	0	16,951	0	日
13 東村山市	799,715	0	0	900,000	0	0	0	0	東
14 国分寺市	371,500	0	0	433,427	0	0	0	0	分
15 国立市	0	0	14,702	0	0	0	0	0	国
16 福生市	45,000	0	44,147	147,655	1,738	0	62,572	0	福
17 狛江市	175,486	0	0	0	0	0	0	0	狛
18 東大和市	139,930	0	0	22,045	1,004	0	0	0	東
19 清瀬市	233,000	0	0	12,100	300	0	0	0	清
20 東久留米市	836,018	0	0	417,165	600	3,200	0	0	久
21 武蔵村山市	0	0	139,800	30,000	0	0	300,000	0	村
22 多摩市	0	0	0	30,000	0	0	0	0	多
23 稲城市	0	0	947,370	0	0	0	0	0	稲
24 羽村市	0	0	228,928	0	6,655	0	0	0	羽
25 あきる野市	0	0	1,357,595	0	5,335	0	0	0	あ
26 西東京市	1,308,488	0	603	0	32,281	0	0	0	西
市計	6,999,608	0	4,352,441	3,017,677	725,053	18,742	556,660	0	市
27 瑞穂町	0	0	192,408	0	14,685	0	29,676	0	瑞
28 日の出町	0	0	0	0	0	0	0	0	日
29 檜原村	0	0	0	0	0	0	0	0	檜
30 奥多摩町	0	0	0	0	38,586	0	0	0	奥
西多摩計	0	0	192,408	0	53,271	0	29,676	0	西
31 大島町	0	0	0	0	356,878	0	0	0	大
32 利島村	0	0	0	0	0	0	0	0	利
33 新島村	0	0	0	0	0	0	0	0	新
34 神津島村	0	0	0	0	20,451	0	0	0	神
35 三宅村	0	0	0	0	59,510	0	0	0	三
36 御蔵島村	0	0	0	0	241,876	0	0	0	御
37 八丈町	0	0	0	0	64,103	0	0	0	八
38 青ヶ島村	0	0	0	0	0	0	0	0	青
39 小笠原村	0	0	0	0	0	0	0	0	小
島しょ計	0	0	0	0	742,818	0	0	0	島
町村計	0	0	192,408	0	796,089	0	29,676	0	町
市町村計	6,999,608	0	4,544,849	3,017,677	1,521,142	18,742	586,336	0	計

投資的経費の状況　その１　普通建設事業費の状況
（１）補助事業費（その５）

（単位：千円）

区分	左の内訳								区分
	９　教育費	左の内訳						１０　その他	
		（１）小学校	（２）中学校	（４）幼稚園	（７）各種学校	（８）社会教育	（９）その他		
１　八王子　市	1,799,956	621,965	584,451	0	0	30,820	562,720	0	八
２　立　川　市	388,792	388,792	0	0	0	0	0	0	立
３　武蔵野　市	609,891	144,430	465,461	0	0	0	0	0	武
４　三　鷹　市	321,731	321,731	0	0	0	0	0	0	三
５　青　梅　市	580,007	256,165	323,842	0	0	0	0	0	青
６　府　中　市	4,972,726	2,518,720	2,406,003	0	0	48,003	0	0	府
７　昭　島　市	487,268	165,802	57,000	0	0	0	264,466	0	昭
８　調　布　市	376,550	362,716	13,462	0	0	372	0	0	調
９　町　田　市	632,743	258,894	186,919	0	0	0	186,930	0	町
１０　小金井　市	43,541	32,914	10,627	0	0	0	0	0	金
１１　小　平　市	1,495,169	100,214	7,889	0	0	0	1,387,066	0	平
１２　日　野　市	249,531	179,526	70,005	0	0	0	0	0	日
１３　東村山　市	345,241	268,122	77,119	0	0	0	0	0	東
１４　国分寺　市	490,580	177,782	30,780	0	0	282,018	0	0	分
１５　国　立　市	270,514	270,514	0	0	0	0	0	0	国
１６　福　生　市	571,377	236,985	130,626	0	0	203,766	0	0	福
１７　狛　江　市	298,280	193,144	105,136	0	0	0	0	0	狛
１８　東大和　市	60,654	0	0	0	0	0	60,654	0	東
１９　清　瀬　市	33,351	21,547	11,804	0	0	0	0	0	清
２０　東久留米市	676,523	594,262	82,261	0	0	0	0	0	久
２１　武蔵村山市	243,897	60,067	0	0	0	183,830	0	0	村
２２　多　摩　市	379,052	155,240	216,080	0	0	7,732	0	0	多
２３　稲　城　市	51,820	51,820	0	0	0	0	0	0	稲
２４　羽　村　市	106,412	102,389	0	0	0	4,023	0	0	羽
２５　あきる野市	21,705	0	21,705	0	0	0	0	0	あ
２６　西東京　市	492,102	257,663	121,238	0	0	109,199	4,002	0	西
市　計	15,999,413	7,741,404	4,922,408	0	0	869,763	2,465,838	0	市
２７　瑞　穂　町	16,152	16,152	0	0	0	0	0	0	瑞
２８　日の出　町	93,192	73,491	19,701	0	0	0	0	0	日
２９　檜　原　村	0	0	0	0	0	0	0	0	檜
３０　奥多摩　町	66,020	39,468	26,552	0	0	0	0	0	奥
西多摩　計	175,364	129,111	46,253	0	0	0	0	0	西
３１　大　島　町	31,589	31,589	0	0	0	0	0	0	大
３２　利　島　村	0	0	0	0	0	0	0	0	利
３３　新　島　村	0	0	0	0	0	0	0	0	新
３４　神津島　村	84,277	71,190	13,087	0	0	0	0	0	神
３５　三　宅　村	11,519	0	1,862	0	7,700	239	1,718	0	三
３６　御蔵島　村	0	0	0	0	0	0	0	0	御
３７　八　丈　町	295,508	0	167,309	0	0	128,199	0	0	八
３８　青ヶ島　村	0	0	0	0	0	0	0	0	青
３９　小笠原　村	346,467	173,233	173,234	0	0	0	0	0	小
島しょ　計	769,360	276,012	355,492	0	7,700	128,438	1,718	0	島
町　村　計	944,724	405,123	401,745	0	7,700	128,438	1,718	0	町
市町村　計	16,944,137	8,146,527	5,324,153	0	7,700	998,201	2,467,556	0	計

投資的経費の状況　その１　普通建設事業費の状況
（２）単独事業費（その１）

（単位：千円）

区分	決算額	左の内訳							区分
		１　総務費	うち庁舎等	２　民生費	うち保育所	３　衛生費	左の内訳		
							（１）清掃費	うちごみ処理	
1　八王子　市	12,083,329	729,681	375,564	772,271	75,123	720,697	361,545	355,279	八
2　立　川　市	7,552,121	25,369	2,189	1,099,736	13,352	3,687,878	2,486,752	2,486,752	立
3　武蔵野　市	5,106,782	599,865	300,723	136,400	109,478	191,992	86,611	0	武
4　三　鷹　市	3,499,036	522,092	171,686	324,752	33,409	22,614	5,698	0	三
5　青　梅　市	1,636,071	44,587	11,415	14,651	0	63,003	58,724	58,724	青
6　府　中　市	15,608,627	4,329,582	4,012,400	870,476	26,576	153,041	40,212	40,212	府
7　昭　島　市	1,824,312	221,042	80,530	218,932	115,472	222,552	212,910	210,952	昭
8　調　布　市	5,756,273	848,769	62,577	330,542	148,741	47,206	0	0	調
9　町　田　市	6,334,505	686,515	0	219,938	52,005	255,701	216,707	215,334	町
10　小金井　市	1,921,245	3,260	0	200,362	122,020	194,480	194,480	194,480	金
11　小　平　市	3,449,184	206,260	156,130	52,248	36,153	2,178	0	0	平
12　日　野　市	2,140,441	221,877	158,186	235,145	0	24,254	6,083	3,410	日
13　東村山　市	2,339,768	450,209	91,497	87,418	28,650	170,354	158,270	154,449	東
14　国分寺　市	2,755,026	724,866	721,743	484,831	0	62,620	34,031	34,031	分
15　国　立　市	1,126,469	118,764	106,665	41,461	19,278	33,106	29,203	29,203	国
16　福　生　市	719,603	59,159	54,030	120,988	82,496	17,884	17,884	0	福
17　狛　江　市	1,660,227	34,877	30,620	44,999	4,800	5,326	2,158	2,158	狛
18　東大和　市	1,253,807	540,646	510,361	15,689	0	15,144	0	0	東
19　清　瀬　市	2,010,530	69,377	67,792	222,941	97,548	912,749	0	0	清
20　東久留米市	2,035,513	13,803	13,803	29,473	0	389,325	0	0	久
21　武蔵村山市	791,555	72,688	9,113	11,219	0	1,010	260	0	村
22　多　摩　市	7,221,548	871,452	68,002	132,164	0	202,933	200,372	200,372	多
23　稲　城　市	2,438,084	1,301	0	52,181	0	996	0	0	稲
24　羽　村　市	969,375	10,440	0	12,722	0	0	0	0	羽
25　あきる野市	1,638,185	175,549	29,821	76,995	58,219	215	0	0	あ
26　西東京　市	3,152,143	920,930	372,777	31,905	3,177	11,080	0	0	西
市　計	97,023,759	12,502,960	7,407,624	5,840,439	1,026,497	7,408,338	4,111,900	3,985,356	市
27　瑞　穂　町	1,087,361	52,851	941	11,976	1,103	60,534	37,429	37,429	瑞
28　日の出　町	483,889	146,181	138,843	12,209	0	1,218	0	0	日
29　檜　原　村	554,009	265,980	167,519	2,508	0	0	0	0	檜
30　奥多摩　町	744,565	48,008	41,164	4,578	0	9,838	572	572	奥
西多摩　計	2,869,824	513,020	348,467	31,271	1,103	71,590	38,001	38,001	西
31　大　島　町	891,019	24,433	9,780	7,254	0	227,337	198,994	190,940	大
32　利　島　村	154,893	64,763	8,513	0	0	3,990	3,990	3,990	利
33　新　島　村	603,279	226,314	3,410	15,919	7,889	28,469	21,483	21,483	新
34　神津島　村	562,284	104,385	18,540	1,510	0	140,520	136,061	136,061	神
35　三　宅　村	849,785	94,389	47,651	17,692	3,998	160,745	160,745	137,171	三
36　御蔵島　村	159,789	23,857	12,411	0	0	18,404	4,995	3,795	御
37　八　丈　町	1,061,165	1,992	0	793	0	72,393	38,538	38,538	八
38　青ヶ島　村	365,058	1,644	0	0	0	0	0	0	青
39　小笠原　村	375,159	97,497	0	24,097	2,084	120,541	74,244	61,412	小
島しょ　計	5,022,431	639,274	100,305	67,265	13,971	772,399	639,050	593,390	島
町　村　計	7,892,255	1,152,294	448,772	98,536	15,074	843,989	677,051	631,391	町
市町村　計	104,916,014	13,655,254	7,856,396	5,938,975	1,041,571	8,252,327	4,788,951	4,616,747	計

投資的経費の状況　その１　普通建設事業費の状況

（２）単独事業費（その２）

（単位：千円）

区分	左の内訳			4 労働費	5 農林水産業費	左の内訳				区分
	うち し尿処理	（２）環境衛生費	（３）その他			（１）造林	（２）林道	（３）治山	（６）農業農村整備	
1 八王子市	1,297	0	359,152	0	21,115	0	0	0	18,787	八
2 立川市	0	0	1,201,126	0	37,379	0	0	0	0	立
3 武蔵野市	0	105,381	0	0	0	0	0	0	0	武
4 三鷹市	0	0	16,916	0	7,831	0	0	0	0	三
5 青梅市	0	0	4,279	0	12,824	0	0	0	0	青
6 府中市	0	26,561	86,268	0	0	0	0	0	0	府
7 昭島市	0	264	9,378	10,042	420	0	0	0	0	昭
8 調布市	0	47,206	0	0	1,259	0	0	0	0	調
9 町田市	1,373	0	38,994	0	18,683	0	0	0	0	町
10 小金井市	0	0	0	0	0	0	0	0	0	金
11 小平市	0	0	2,178	0	70,265	0	0	0	0	平
12 日野市	1,639	0	18,171	0	0	0	0	0	0	日
13 東村山市	3,752	0	12,084	0	41,807	0	0	0	0	東
14 国分寺市	0	28,589	0	0	0	0	0	0	0	分
15 国立市	0	0	3,903	0	2,640	0	0	0	0	国
16 福生市	0	0	0	0	1,447	0	0	0	0	福
17 狛江市	0	0	3,168	0	17,465	0	0	0	0	狛
18 東大和市	0	0	15,144	0	0	0	0	0	0	東
19 清瀬市	0	1,760	910,989	380	6,835	0	0	0	0	清
20 東久留米市	0	389,325	0	0	0	0	0	0	0	久
21 武蔵村山市	0	0	750	0	5,185	0	0	0	0	村
22 多摩市	0	0	2,561	0	0	0	0	0	0	多
23 稲城市	0	0	996	0	2,537	0	0	0	0	稲
24 羽村市	0	0	0	14,884	0	0	0	0	0	羽
25 あきる野市	0	0	215	0	97,908	0	48,770	0	0	あ
26 西東京市	0	0	11,080	0	12,070	0	0	0	0	西
市計	8,061	599,086	2,697,352	25,306	357,670	0	48,770	0	18,787	市
27 瑞穂町	0	0	23,105	0	49,288	0	0	0	0	瑞
28 日の出町	0	1,218	0	0	30,126	0	30,126	0	0	日
29 檜原村	0	0	0	0	174,067	0	169,285	0	0	檜
30 奥多摩町	0	0	9,266	0	303,716	0	116,787	515	0	奥
西多摩計	0	1,218	32,371	0	557,197	0	316,198	515	0	西
31 大島町	0	0	28,343	0	210,419	0	0	0	0	大
32 利島村	0	0	0	0	28,858	0	18,545	0	0	利
33 新島村	0	0	6,986	0	11,427	0	1,297	0	0	新
34 神津島村	0	4,459	0	0	81,273	0	0	0	45,217	神
35 三宅村	23,574	0	0	0	137,192	0	0	0	0	三
36 御蔵島村	0	0	13,409	0	5,720	0	0	0	0	御
37 八丈町	0	19,774	14,081	69,172	260,359	0	0	0	192,493	八
38 青ヶ島村	0	0	0	0	18,924	0	0	0	0	青
39 小笠原村	12,832	0	46,297	0	33,953	0	0	0	0	小
島しょ計	36,406	24,233	109,116	69,172	788,125	0	19,842	0	237,710	島
町村計	36,406	25,451	141,487	69,172	1,345,322	0	336,040	515	237,710	町
市町村計	44,467	624,537	2,838,839	94,478	1,702,992	0	384,810	515	256,497	計

投資的経費の状況　その１　普通建設事業費の状況
（２）単独事業費（その３）

（単位：千円）

区分	左の内訳	左の内訳		左の内訳					区分
	（８）その他	６　商工費	うち観光	７　土木費	（１）道路	（２）橋りょう	（３）河川	（７）都市計画	
１　八王子　市	2,328	6,816	6,545	6,303,940	2,332,864	364,341	0	3,581,411	八
２　立　川　市	37,379	2,379	0	701,920	401,977	25,623	0	268,418	立
３　武蔵野　市	0	3,833	0	2,433,385	316,889	107,100	0	2,009,216	武
４　三　鷹　市	7,831	17,515	0	1,299,508	677,397	132,064	493	488,954	三
５　青　梅　市	12,824	0	0	371,020	215,737	18,799	29,822	64,783	青
６　府　中　市	0	1,198	0	1,872,600	832,638	0	0	809,439	府
７　昭　島　市	420	25,005	0	303,410	229,404	0	0	74,006	昭
８　調　布　市	1,259	0	0	2,626,288	328,749	73,563	0	2,223,975	調
９　町　田　市	18,683	14,449	0	3,605,136	1,453,433	0	0	2,151,703	町
１０　小金井　市	0	500	0	1,235,152	238,948	0	412	994,861	金
１１　小　平　市	70,265	6,316	0	1,742,223	569,539	0	0	1,138,483	平
１２　日　野　市	0	0	0	993,805	224,684	30,958	8,063	725,491	日
１３　東村山　市	41,807	319	0	1,145,407	520,581	133,053	178,458	313,315	東
１４　国分寺　市	0	0	0	963,817	773,786	0	0	190,031	分
１５　国　立　市	2,640	0	0	505,848	386,611	0	0	119,237	国
１６　福　生　市	1,447	0	0	287,620	161,044	10,353	0	113,410	福
１７　狛　江　市	17,465	0	0	443,867	310,975	0	0	132,892	狛
１８　東大和　市	0	500	0	380,816	119,773	2,083	0	258,960	東
１９　清　瀬　市	6,835	11,497	0	638,717	232,759	0	0	405,958	清
２０　東久留米市	0	0	0	856,631	287,779	13,995	0	554,857	久
２１　武蔵村山市	5,185	1,264	35	298,888	257,506	0	1,533	31,300	村
２２　多　摩　市	0	0	0	775,835	361,883	165,013	0	248,939	多
２３　稲　城　市	2,537	0	0	1,331,556	140,722	1,787	37,658	1,151,389	稲
２４　羽　村　市	0	0	0	779,690	152,326	0	0	627,364	羽
２５　あきる野市	49,138	15,259	15,259	998,785	410,855	36,378	0	551,188	あ
２６　西東京　市	12,070	2,057	0	1,597,107	458,147	0	3,960	1,129,698	西
市　計	290,113	108,907	21,839	34,492,971	12,397,006	1,115,110	260,399	20,359,278	市
２７　瑞　穂　町	49,288	0	0	816,617	224,797	0	0	586,840	瑞
２８　日の出　町	0	54,308	26,260	109,707	85,372	22,788	0	1,547	日
２９　檜　原　村	4,782	28,759	28,759	73,659	37,315	3,044	1,130	0	檜
３０　奥多摩　町	186,414	23,793	23,793	255,856	168,192	9,495	0	0	奥
西多摩　計	240,484	106,860	78,812	1,255,839	515,676	35,327	1,130	588,387	西
３１　大　島　町	179,917	109,981	98,633	245,356	195,931	0	35,288	5,657	大
３２　利　島　村	10,313	9,066	4,290	0	0	0	0	0	利
３３　新　島　村	10,130	52,220	52,220	184,726	147,300	0	0	12,705	新
３４　神津島　村	0	60,673	60,673	159,048	90,692	0	0	0	神
３５　三　宅　村	137,192	130,320	129,660	89,583	65,721	3,509	0	0	三
３６　御蔵島　村	0	22,385	22,385	81,417	48,780	0	0	32,637	御
３７　八　丈　町	67,866	8,416	947	391,792	378,138	0	0	0	八
３８　青ヶ島　村	18,924	0	0	341,872	42,042	0	0	103,570	青
３９　小笠原　村	33,953	9,548	783	67,249	39,251	0	0	0	小
島しょ　計	458,295	402,609	369,591	1,561,043	1,007,855	3,509	35,288	154,569	島
町　村　計	698,779	509,469	448,403	2,816,882	1,523,531	38,836	36,418	742,956	町
市町村　計	988,892	618,376	470,242	37,309,853	13,920,537	1,153,946	296,817	21,102,234	計

投資的経費の状況　その１　普通建設事業費の状況
（２）単独事業費（その４）

（単位：千円）

区分	左の内訳									区分
	うち街路	うち都市下水路	うち区画整理	うち公園	（８）住宅	（９）空港	（１０）その他	８　消防費	うち庁舎	
1　八王子　市	553,025	0	1,868,330	205,146	25,324	0	0	172,728	0	八
2　立　川　市	82,879	0	0	108,163	5,902	0	0	39,428	0	立
3　武蔵野　市	468,570	0	0	928,549	180	0	0	31,292	0	武
4　三　鷹　市	220,564	0	0	245,720	600	0	0	48,956	0	三
5　青　梅　市	2,161	0	0	37,997	41,879	0	0	152,532	0	青
6　府　中　市	248,855	0	0	467,443	223,008	0	7,515	185,968	0	府
7　昭　島　市	54,765	0	0	19,241	0	0	0	11,091	0	昭
8　調　布　市	542,539	0	0	805,020	1	0	0	314,941	0	調
9　町　田　市	389,329	0	364,674	1,397,700	0	0	0	187,450	0	町
10　小金井　市	6,212	0	983,851	4,632	931	0	0	0	0	金
11　小　平　市	445,430	0	0	366,401	0	0	34,201	125,221	0	平
12　日　野　市	0	0	698,675	26,816	4,609	0	0	88,118	0	日
13　東村山　市	290,298	0	0	22,607	0	0	0	25,760	0	東
14　国分寺　市	83,066	0	0	23,826	0	0	0	43,098	0	分
15　国　立　市	29,968	0	47,362	41,907	0	0	0	0	0	国
16　福　生　市	50,856	0	2,866	59,688	2,813	0	0	4,525	0	福
17　狛　江　市	38,487	0	0	94,405	0	0	0	61,414	0	狛
18　東大和　市	80,305	0	0	178,655	0	0	0	4,021	0	東
19　清　瀬　市	109,480	0	286,361	10,117	0	0	0	26,789	0	清
20　東久留米市	152,279	0	0	343,772	0	0	0	0	0	久
21　武蔵村山市	17,841	0	8,651	4,806	0	0	8,549	47,010	0	村
22　多　摩　市	0	0	35,837	213,102	0	0	0	15,147	8,118	多
23　稲　城　市	9,325	0	1,124,846	17,218	0	0	0	5,775	0	稲
24　羽　村　市	0	0	602,241	25,123	0	0	0	3,421	0	羽
25　あきる野市	0	0	541,337	9,851	0	0	364	15,919	0	あ
26　西東京　市	1,122,697	0	2,830	4,171	2,067	0	3,235	14,548	0	西
市　計	4,998,931	0	6,567,861	5,662,076	307,314	0	53,864	1,625,152	8,118	市
27　瑞　穂　町	357	0	577,226	9,185	2,499	0	2,481	11,538	0	瑞
28　日の出　町	0	0	0	1,547	0	0	0	22,276	0	日
29　檜　原　村	0	0	0	0	0	0	32,170	0	0	檜
30　奥多摩　町	0	0	0	0	72,772	0	5,397	26,633	0	奥
西多摩　計	357	0	577,226	10,732	75,271	0	40,048	60,447	0	西
31　大　島　町	0	0	0	5,657	8,480	0	0	32,167	0	大
32　利　島　村	0	0	0	0	0	0	0	14,175	0	利
33　新　島　村	0	0	0	12,705	24,721	0	0	30,576	0	新
34　神津島　村	0	0	0	0	68,356	0	0	0	0	神
35　三　宅　村	0	0	0	0	20,353	0	0	165,895	0	三
36　御蔵島　村	0	0	0	32,637	0	0	0	0	0	御
37　八　丈　町	0	0	0	0	13,654	0	0	148,395	0	八
38　青ヶ島　村	0	0	0	103,570	196,260	0	0	0	0	青
39　小笠原　村	0	0	0	0	27,998	0	0	7,832	0	小
島しょ　計	0	0	0	154,569	359,822	0	0	399,040	0	島
町　村　計	357	0	577,226	165,301	435,093	0	40,048	459,487	0	町
市町村　計	4,999,288	0	7,145,087	5,827,377	742,407	0	93,912	2,084,639	8,118	計

投資的経費の状況　その１　　普通建設事業費の状況
（２）単独事業費（その５）

（単位：千円）

区分	９　教育費	左の内訳						１０　その他	区分
		（１）小学校	（２）中学校	（４）幼稚園	（７）各種学校	（８）社会教育	（９）その他		
１　八王子　市	3,356,081	807,944	660,385	0	0	13,727	1,874,025	0	八
２　立　川　市	1,958,032	482,730	99,139	0	0	346,406	1,029,757	0	立
３　武蔵野　市	1,710,015	308,790	1,083,841	0	0	62,222	255,162	0	武
４　三　鷹　市	1,255,768	346,836	188,854	0	0	28,678	691,400	0	三
５　青　梅　市	977,454	380,165	422,372	0	0	35,938	138,979	0	青
６　府　中　市	8,195,762	4,045,909	3,146,819	0	0	480,362	522,672	0	府
７　昭　島　市	811,818	125,751	59,253	0	0	119,400	507,414	0	昭
８　調　布　市	1,587,268	1,020,147	69,023	0	0	382,986	115,112	0	調
９　町　田　市	1,346,633	480,002	240,425	0	0	375,913	250,293	0	町
１０　小金井　市	287,491	121,365	4,048	0	0	2,123	159,955	0	金
１１　小　平　市	1,244,473	371,198	207,721	0	0	16,553	649,001	0	平
１２　日　野　市	567,923	223,270	61,438	15,343	0	232,047	35,825	9,319	日
１３　東村山　市	418,494	92,216	117,868	0	0	150,021	58,389	0	東
１４　国分寺　市	475,794	275,635	162,566	0	0	31,878	5,715	0	分
１５　国　立　市	424,650	375,749	0	0	0	34,129	14,772	0	国
１６　福　生　市	227,980	89,592	50,035	0	0	63,662	24,691	0	福
１７　狛　江　市	1,052,279	213,082	105,733	0	0	694,941	38,523	0	狛
１８　東大和　市	296,991	92,941	82,605	0	0	46,520	74,925	0	東
１９　清　瀬　市	121,245	51,597	21,395	0	0	15,467	32,786	0	清
２０　東久留米市	746,281	611,142	55,573	0	0	0	79,566	0	久
２１　武蔵村山市	354,291	165,399	140,015	0	0	24,451	24,426	0	村
２２　多　摩　市	5,224,017	562,601	171,337	0	0	4,292,959	197,120	0	多
２３　稲　城　市	1,043,738	544,604	275,722	0	0	185,792	37,620	0	稲
２４　羽　村　市	148,218	135,056	10,834	0	0	616	1,712	0	羽
２５　あきる野市	257,555	98,540	111,187	0	0	28,327	19,501	0	あ
２６　西東京　市	562,446	116,013	321,216	0	0	12,336	112,881	0	西
市　計	34,652,697	12,138,274	7,869,404	15,343	0	7,677,454	6,952,222	9,319	市
２７　瑞　穂　町	84,557	18,942	23,167	0	0	5,618	36,830	0	瑞
２８　日の出　町	107,864	89,557	11,611	0	0	457	6,239	0	日
２９　檜　原　村	9,036	4,721	1,220	0	0	1,400	1,695	0	檜
３０　奥多摩　町	72,143	9	376	0	0	66,370	5,388	0	奥
西多摩　計	273,600	113,229	36,374	0	0	73,845	50,152	0	西
３１　大　島　町	34,072	11,129	5,049	0	0	16,593	1,301	0	大
３２　利　島　村	34,041	7,953	14,691	0	0	0	11,397	0	利
３３　新　島　村	53,628	16,020	16,245	0	0	880	20,483	0	新
３４　神津島　村	14,875	5,270	4,181	0	0	0	5,424	0	神
３５　三　宅　村	53,969	3,367	7,898	0	702	21,884	20,118	0	三
３６　御蔵島　村	8,006	5,068	1,189	0	0	1,749	0	0	御
３７　八　丈　町	107,853	28,306	34,068	0	0	33,594	11,885	0	八
３８　青ヶ島　村	2,618	0	0	0	0	0	2,618	0	青
３９　小笠原　村	14,442	423	12,986	0	0	0	1,033	0	小
島しょ　計	323,504	77,536	96,307	0	702	74,700	74,259	0	島
町　村　計	597,104	190,765	132,681	0	702	148,545	124,411	0	町
市町村　計	35,249,801	12,329,039	8,002,085	15,343	702	7,825,999	7,076,633	9,319	計

投資的経費の状況　その１　　普通建設事業費の状況
（３）県営事業負担金等（その１）

（単位：千円）

区分	県営事業負担金	左の内訳							区分
		1 総務費	2 民生費	3 衛生費	4 労働費	5 農林水産業費	6 商工費	7 土木費	
1 八王子市	24,796	0	0	0	0	0	0	11,481	八
2 立川市	0	0	0	0	0	0	0	0	立
3 武蔵野市	0	0	0	0	0	0	0	0	武
4 三鷹市	0	0	0	0	0	0	0	0	三
5 青梅市	11,815	0	0	0	0	0	0	0	青
6 府中市	0	0	0	0	0	0	0	0	府
7 昭島市	0	0	0	0	0	0	0	0	昭
8 調布市	0	0	0	0	0	0	0	0	調
9 町田市	0	0	0	0	0	0	0	0	町
10 小金井市	0	0	0	0	0	0	0	0	金
11 小平市	0	0	0	0	0	0	0	0	平
12 日野市	0	0	0	0	0	0	0	0	日
13 東村山市	1,237,500	0	0	0	0	0	0	1,237,500	東
14 国分寺市	0	0	0	0	0	0	0	0	分
15 国立市	0	0	0	0	0	0	0	0	国
16 福生市	0	0	0	0	0	0	0	0	福
17 狛江市	0	0	0	0	0	0	0	0	狛
18 東大和市	0	0	0	0	0	0	0	0	東
19 清瀬市	0	0	0	0	0	0	0	0	清
20 東久留米市	0	0	0	0	0	0	0	0	久
21 武蔵村山市	0	0	0	0	0	0	0	0	村
22 多摩市	13,835	0	0	0	0	0	0	0	多
23 稲城市	0	0	0	0	0	0	0	0	稲
24 羽村市	0	0	0	0	0	0	0	0	羽
25 あきる野市	0	0	0	0	0	0	0	0	あ
26 西東京市	1,942	0	0	0	0	0	0	1,942	西
市計	1,289,888	0	0	0	0	0	0	1,250,923	市
27 瑞穂町	0	0	0	0	0	0	0	0	瑞
28 日の出町	4,723	0	0	0	0	0	0	0	日
29 檜原村	0	0	0	0	0	0	0	0	檜
30 奥多摩町	0	0	0	0	0	0	0	0	奥
西多摩計	4,723	0	0	0	0	0	0	0	西
31 大島町	0	0	0	0	0	0	0	0	大
32 利島村	0	0	0	0	0	0	0	0	利
33 新島村	0	0	0	0	0	0	0	0	新
34 神津島村	5,610	0	0	0	0	0	0	5,610	神
35 三宅村	0	0	0	0	0	0	0	0	三
36 御蔵島村	7,379	7,379	0	0	0	0	0	0	御
37 八丈町	0	0	0	0	0	0	0	0	八
38 青ヶ島村	0	0	0	0	0	0	0	0	青
39 小笠原村	0	0	0	0	0	0	0	0	小
島しょ計	12,989	7,379	0	0	0	0	0	5,610	島
町村計	17,712	7,379	0	0	0	0	0	5,610	町
市町村計	1,307,600	7,379	0	0	0	0	0	1,256,533	計

投資的経費の状況　その１　普通建設事業費の状況
（３）県営事業負担金等（その２）

（単位：千円）

区分	左の内訳								区分
	左の内訳								
	（１）道路橋りょう	（２）河川海岸	（４）都市計画	左の内訳				（５）住宅	
				①街路	②都市下水路	③区画整理	④その他		
1 八王子市	11,481	0	0	0	0	0	0	0	八
2 立川市	0	0	0	0	0	0	0	0	立
3 武蔵野市	0	0	0	0	0	0	0	0	武
4 三鷹市	0	0	0	0	0	0	0	0	三
5 青梅市	0	0	0	0	0	0	0	0	青
6 府中市	0	0	0	0	0	0	0	0	府
7 昭島市	0	0	0	0	0	0	0	0	昭
8 調布市	0	0	0	0	0	0	0	0	調
9 町田市	0	0	0	0	0	0	0	0	町
10 小金井市	0	0	0	0	0	0	0	0	金
11 小平市	0	0	0	0	0	0	0	0	平
12 日野市	0	0	0	0	0	0	0	0	日
13 東村山市	0	0	1,237,500	0	0	0	1,237,500	0	東
14 国分寺市	0	0	0	0	0	0	0	0	分
15 国立市	0	0	0	0	0	0	0	0	国
16 福生市	0	0	0	0	0	0	0	0	福
17 狛江市	0	0	0	0	0	0	0	0	狛
18 東大和市	0	0	0	0	0	0	0	0	東
19 清瀬市	0	0	0	0	0	0	0	0	清
20 東久留米市	0	0	0	0	0	0	0	0	久
21 武蔵村山市	0	0	0	0	0	0	0	0	村
22 多摩市	0	0	0	0	0	0	0	0	多
23 稲城市	0	0	0	0	0	0	0	0	稲
24 羽村市	0	0	0	0	0	0	0	0	羽
25 あきる野市	0	0	0	0	0	0	0	0	あ
26 西東京市	0	0	1,942	0	0	1,942	0	0	西
市計	11,481	0	1,239,442	0	0	1,942	1,237,500	0	市
27 瑞穂町	0	0	0	0	0	0	0	0	瑞
28 日の出町	0	0	0	0	0	0	0	0	日
29 檜原村	0	0	0	0	0	0	0	0	檜
30 奥多摩町	0	0	0	0	0	0	0	0	奥
西多摩計	0	0	0	0	0	0	0	0	西
31 大島町	0	0	0	0	0	0	0	0	大
32 利島村	0	0	0	0	0	0	0	0	利
33 新島村	0	0	0	0	0	0	0	0	新
34 神津島村	0	5,610	0	0	0	0	0	0	神
35 三宅村	0	0	0	0	0	0	0	0	三
36 御蔵島村	0	0	0	0	0	0	0	0	御
37 八丈町	0	0	0	0	0	0	0	0	八
38 青ヶ島村	0	0	0	0	0	0	0	0	青
39 小笠原村	0	0	0	0	0	0	0	0	小
島しょ計	0	5,610	0	0	0	0	0	0	島
町村計	0	5,610	0	0	0	0	0	0	町
市町村計	11,481	5,610	1,239,442	0	0	1,942	1,237,500	0	計

投資的経費の状況　その１　普通建設事業費の状況
（３）県営事業負担金等（その３）

（単位：千円）

区分	左の内訳	左の内訳			国直轄・同級他団体・受託事業	左の内訳			区分
	（６）その他	８　消防費	９　教育費	１０　その他		１　総務費	２　民生費	３　衛生費	
１　八王子　市	0	13,315	0	0	0	0	0	0	八
２　立　川　市	0	0	0	0	0	0	0	0	立
３　武蔵野　市	0	0	0	0	0	0	0	0	武
４　三　鷹　市	0	0	0	0	58,324	2,304	974	0	三
５　青　梅　市	0	11,815	0	0	0	0	0	0	青
６　府　中　市	0	0	0	0	0	0	0	0	府
７　昭　島　市	0	0	0	0	0	0	0	0	昭
８　調　布　市	0	0	0	0	49,027	0	0	0	調
９　町　田　市	0	0	0	0	27,207	0	0	0	町
１０　小金井　市	0	0	0	0	15,944	0	0	0	金
１１　小　平　市	0	0	0	0	221,586	0	0	0	平
１２　日　野　市	0	0	0	0	315,751	0	0	0	日
１３　東村山　市	0	0	0	0	688,583	0	0	0	東
１４　国分寺　市	0	0	0	0	0	0	0	0	分
１５　国　立　市	0	0	0	0	0	0	0	0	国
１６　福　生　市	0	0	0	0	0	0	0	0	福
１７　狛　江　市	0	0	0	0	0	0	0	0	狛
１８　東大和　市	0	0	0	0	0	0	0	0	東
１９　清　瀬　市	0	0	0	0	39,153	0	0	0	清
２０　東久留米市	0	0	0	0	0	0	0	0	久
２１　武蔵村山市	0	0	0	0	0	0	0	0	村
２２　多　摩　市	0	13,835	0	0	0	0	0	0	多
２３　稲　城　市	0	0	0	0	238,585	0	0	0	稲
２４　羽　村　市	0	0	0	0	0	0	0	0	羽
２５　あきる野市	0	0	0	0	61,456	0	0	0	あ
２６　西東京　市	0	0	0	0	0	0	0	0	西
市　計	0	38,965	0	0	1,715,616	2,304	974	0	市
２７　瑞　穂　町	0	0	0	0	0	0	0	0	瑞
２８　日の出　町	0	4,723	0	0	0	0	0	0	日
２９　檜　原　村	0	0	0	0	0	0	0	0	檜
３０　奥多摩　町	0	0	0	0	0	0	0	0	奥
西多摩　計	0	4,723	0	0	0	0	0	0	西
３１　大　島　町	0	0	0	0	0	0	0	0	大
３２　利　島　村	0	0	0	0	0	0	0	0	利
３３　新　島　村	0	0	0	0	0	0	0	0	新
３４　神津島　村	0	0	0	0	0	0	0	0	神
３５　三　宅　村	0	0	0	0	0	0	0	0	三
３６　御蔵島　村	0	0	0	0	0	0	0	0	御
３７　八　丈　町	0	0	0	0	0	0	0	0	八
３８　青ヶ島　村	0	0	0	0	0	0	0	0	青
３９　小笠原　村	0	0	0	0	0	0	0	0	小
島しょ　計	0	0	0	0	0	0	0	0	島
町　村　計	0	4,723	0	0	0	0	0	0	町
市町村　計	0	43,688	0	0	1,715,616	2,304	974	0	計

投資的経費の状況　その１　普通建設事業費の状況
（３）県営事業負担金等（その４）

（単位：千円）

区分	左の内訳								区分
	4 労働費	5 農林水産業費	6 商工費	7 土木費	左の内訳				
					（1） 道路橋りょう	（2） 河川海岸	（4） 都市計画	左の内訳 ① 街路	
1 八王子市	0	0	0	0	0	0	0	0	八
2 立川市	0	0	0	0	0	0	0	0	立
3 武蔵野市	0	0	0	0	0	0	0	0	武
4 三鷹市	0	0	0	55,046	0	0	55,046	55,046	三
5 青梅市	0	0	0	0	0	0	0	0	青
6 府中市	0	0	0	0	0	0	0	0	府
7 昭島市	0	0	0	0	0	0	0	0	昭
8 調布市	0	0	0	49,027	0	0	49,027	44,792	調
9 町田市	0	0	0	27,207	0	0	27,207	27,207	町
10 小金井市	0	0	0	15,944	15,944	0	0	0	金
11 小平市	0	0	0	221,586	2,423	0	219,163	219,163	平
12 日野市	0	0	0	315,751	0	0	315,751	0	日
13 東村山市	0	0	0	688,583	5,115	0	683,468	683,468	東
14 国分寺市	0	0	0	0	0	0	0	0	分
15 国立市	0	0	0	0	0	0	0	0	国
16 福生市	0	0	0	0	0	0	0	0	福
17 狛江市	0	0	0	0	0	0	0	0	狛
18 東大和市	0	0	0	0	0	0	0	0	東
19 清瀬市	0	0	0	39,153	39,153	0	0	0	清
20 東久留米市	0	0	0	0	0	0	0	0	久
21 武蔵村山市	0	0	0	0	0	0	0	0	村
22 多摩市	0	0	0	0	0	0	0	0	多
23 稲城市	0	0	0	238,585	0	0	238,585	238,585	稲
24 羽村市	0	0	0	0	0	0	0	0	羽
25 あきる野市	0	0	0	61,456	61,456	0	0	0	あ
26 西東京市	0	0	0	0	0	0	0	0	西
市計	0	0	0	1,712,338	124,091	0	1,588,247	1,268,261	市
27 瑞穂町	0	0	0	0	0	0	0	0	瑞
28 日の出町	0	0	0	0	0	0	0	0	日
29 檜原村	0	0	0	0	0	0	0	0	檜
30 奥多摩町	0	0	0	0	0	0	0	0	奥
西多摩計	0	0	0	0	0	0	0	0	西
31 大島町	0	0	0	0	0	0	0	0	大
32 利島村	0	0	0	0	0	0	0	0	利
33 新島村	0	0	0	0	0	0	0	0	新
34 神津島村	0	0	0	0	0	0	0	0	神
35 三宅村	0	0	0	0	0	0	0	0	三
36 御蔵島村	0	0	0	0	0	0	0	0	御
37 八丈町	0	0	0	0	0	0	0	0	八
38 青ヶ島村	0	0	0	0	0	0	0	0	青
39 小笠原村	0	0	0	0	0	0	0	0	小
島しょ計	0	0	0	0	0	0	0	0	島
町村計	0	0	0	0	0	0	0	0	町
市町村計	0	0	0	1,712,338	124,091	0	1,588,247	1,268,261	計

投資的経費の状況　その１　普通建設事業費の状況
（３）県営事業負担金等（その５）

（単位：千円）

区分	左の内訳									区分
	左の内訳									
	左の内訳			（５）住宅	（６）その他	８　消防費	９　教育費	１０　その他		
	②都市下水路	③区画整理	④その他							
1 八王子市	0	0	0	0	0	0	0	0	八
2 立川市	0	0	0	0	0	0	0	0	立
3 武蔵野市	0	0	0	0	0	0	0	0	武
4 三鷹市	0	0	0	0	0	0	0	0	三
5 青梅市	0	0	0	0	0	0	0	0	青
6 府中市	0	0	0	0	0	0	0	0	府
7 昭島市	0	0	0	0	0	0	0	0	昭
8 調布市	0	0	4,235	0	0	0	0	0	調
9 町田市	0	0	0	0	0	0	0	0	町
10 小金井市	0	0	0	0	0	0	0	0	金
11 小平市	0	0	0	0	0	0	0	0	平
12 日野市	0	315,751	0	0	0	0	0	0	日
13 東村山市	0	0	0	0	0	0	0	0	東
14 国分寺市	0	0	0	0	0	0	0	0	分
15 国立市	0	0	0	0	0	0	0	0	国
16 福生市	0	0	0	0	0	0	0	0	福
17 狛江市	0	0	0	0	0	0	0	0	狛
18 東大和市	0	0	0	0	0	0	0	0	東
19 清瀬市	0	0	0	0	0	0	0	0	清
20 東久留米市	0	0	0	0	0	0	0	0	久
21 武蔵村山市	0	0	0	0	0	0	0	0	村
22 多摩市	0	0	0	0	0	0	0	0	多
23 稲城市	0	0	0	0	0	0	0	0	稲
24 羽村市	0	0	0	0	0	0	0	0	羽
25 あきる野市	0	0	0	0	0	0	0	0	あ
26 西東京市	0	0	0	0	0	0	0	0	西
市計	0	315,751	4,235	0	0	0	0	0	市
27 瑞穂町	0	0	0	0	0	0	0	0	瑞
28 日の出町	0	0	0	0	0	0	0	0	日
29 檜原村	0	0	0	0	0	0	0	0	檜
30 奥多摩町	0	0	0	0	0	0	0	0	奥
西多摩計	0	0	0	0	0	0	0	0	西
31 大島町	0	0	0	0	0	0	0	0	大
32 利島村	0	0	0	0	0	0	0	0	利
33 新島村	0	0	0	0	0	0	0	0	新
34 神津島村	0	0	0	0	0	0	0	0	神
35 三宅村	0	0	0	0	0	0	0	0	三
36 御蔵島村	0	0	0	0	0	0	0	0	御
37 八丈町	0	0	0	0	0	0	0	0	八
38 青ヶ島村	0	0	0	0	0	0	0	0	青
39 小笠原村	0	0	0	0	0	0	0	0	小
島しょ計	0	0	0	0	0	0	0	0	島
町村計	0	0	0	0	0	0	0	0	町
市町村計	0	315,751	4,235	0	0	0	0	0	計

投資的経費の状況　その２　　用地取得費の状況
（１）補助事業費（その１）

（単位：千円）

区分	決算額	左の内訳								区分
		１　総務関係	うち庁舎	２　民生関係	左の内訳		３　衛生関係	左の内訳		
					（１）社会福祉施設	（２）その他		（１）清掃施設	（２）その他	
1　八王子　市	173,820	0	0	0	0	0	0	0	0	八
2　立　川　市	822,922	0	0	0	0	0	0	0	0	立
3　武蔵野　市	0	0	0	0	0	0	0	0	0	武
4　三　鷹　市	117,000	0	0	0	0	0	0	0	0	三
5　青　梅　市	0	0	0	0	0	0	0	0	0	青
6　府　中　市	439,301	0	0	0	0	0	0	0	0	府
7　昭　島　市	0	0	0	0	0	0	0	0	0	昭
8　調　布　市	907,718	0	0	0	0	0	0	0	0	調
9　町　田　市	233,700	0	0	0	0	0	0	0	0	町
10　小金井　市	22,922	0	0	0	0	0	0	0	0	金
11　小　平　市	772,660	0	0	0	0	0	0	0	0	平
12　日　野　市	0	0	0	0	0	0	0	0	0	日
13　東村山　市	1,462,450	0	0	0	0	0	0	0	0	東
14　国分寺　市	1,062,573	0	0	0	0	0	0	0	0	分
15　国　立　市	0	0	0	0	0	0	0	0	0	国
16　福　生　市	46,000	0	0	0	0	0	0	0	0	福
17　狛　江　市	174,000	0	0	0	0	0	0	0	0	狛
18　東大和　市	139,930	0	0	0	0	0	0	0	0	東
19　清　瀬　市	233,000	0	0	0	0	0	0	0	0	清
20　東久留米市	1,248,988	0	0	0	0	0	0	0	0	久
21　武蔵村山市	0	0	0	0	0	0	0	0	0	村
22　多　摩　市	0	0	0	0	0	0	0	0	0	多
23　稲　城　市	0	0	0	0	0	0	0	0	0	稲
24　羽　村　市	175,941	0	0	0	0	0	0	0	0	羽
25　あきる野市	0	0	0	0	0	0	0	0	0	あ
26　西東京　市	1,308,488	0	0	0	0	0	0	0	0	西
市　計	9,341,413	0	0	0	0	0	0	0	0	市
27　瑞　穂　町	0	0	0	0	0	0	0	0	0	瑞
28　日の出　町	0	0	0	0	0	0	0	0	0	日
29　檜　原　村	0	0	0	0	0	0	0	0	0	檜
30　奥多摩　町	0	0	0	0	0	0	0	0	0	奥
西多摩　計	0	0	0	0	0	0	0	0	0	西
31　大　島　町	0	0	0	0	0	0	0	0	0	大
32　利　島　村	0	0	0	0	0	0	0	0	0	利
33　新　島　村	0	0	0	0	0	0	0	0	0	新
34　神津島　村	0	0	0	0	0	0	0	0	0	神
35　三　宅　村	0	0	0	0	0	0	0	0	0	三
36　御蔵島　村	0	0	0	0	0	0	0	0	0	御
37　八　丈　町	0	0	0	0	0	0	0	0	0	八
38　青ヶ島　村	0	0	0	0	0	0	0	0	0	青
39　小笠原　村	0	0	0	0	0	0	0	0	0	小
島しょ　計	0	0	0	0	0	0	0	0	0	島
町　村　計	0	0	0	0	0	0	0	0	0	町
市町村　計	9,341,413	0	0	0	0	0	0	0	0	計

投資的経費の状況　その２　　用地取得費の状況
（１）補助事業費（その２）

（単位：千円）

区分	左の内訳									区分
	４　農林水産業関係	左の内訳		５　土木関係	左の内訳					
		（１）農業関係	（２）林業・水産業関係		（１）道路・橋りょう	（２）河川	（４）都市計画	うち街路	うち都市下水路	
1　八王子市	0	0	0	143,000	0	0	143,000	107,000	0	八
2　立川市	0	0	0	822,922	16,634	0	806,288	0	0	立
3　武蔵野市	0	0	0	0	0	0	0	0	0	武
4　三鷹市	0	0	0	117,000	0	0	117,000	0	0	三
5　青梅市	0	0	0	0	0	0	0	0	0	青
6　府中市	0	0	0	439,301	0	0	439,301	439,301	0	府
7　昭島市	0	0	0	0	0	0	0	0	0	昭
8　調布市	0	0	0	907,718	0	0	907,718	907,718	0	調
9　町田市	0	0	0	233,700	0	0	233,700	0	0	町
10　小金井市	0	0	0	22,922	0	0	22,922	22,922	0	金
11　小平市	0	0	0	772,660	0	0	772,660	388,000	0	平
12　日野市	0	0	0	0	0	0	0	0	0	日
13　東村山市	0	0	0	1,462,450	0	0	1,462,450	562,450	0	東
14　国分寺市	0	0	0	800,713	0	0	800,713	0	0	分
15　国立市	0	0	0	0	0	0	0	0	0	国
16　福生市	0	0	0	46,000	1,000	0	45,000	45,000	0	福
17　狛江市	0	0	0	174,000	0	0	174,000	174,000	0	狛
18　東大和市	0	0	0	139,930	0	0	139,930	139,930	0	東
19　清瀬市	0	0	0	233,000	0	0	233,000	233,000	0	清
20　東久留米市	0	0	0	1,248,988	0	0	1,248,988	831,823	0	久
21　武蔵村山市	0	0	0	0	0	0	0	0	0	村
22　多摩市	0	0	0	0	0	0	0	0	0	多
23　稲城市	0	0	0	0	0	0	0	0	0	稲
24　羽村市	0	0	0	175,941	0	0	175,941	0	0	羽
25　あきる野市	0	0	0	0	0	0	0	0	0	あ
26　西東京市	0	0	0	1,308,488	0	0	1,308,488	1,308,488	0	西
市計	0	0	0	9,048,733	17,634	0	9,031,099	5,159,632	0	市
27　瑞穂町	0	0	0	0	0	0	0	0	0	瑞
28　日の出町	0	0	0	0	0	0	0	0	0	日
29　檜原村	0	0	0	0	0	0	0	0	0	檜
30　奥多摩町	0	0	0	0	0	0	0	0	0	奥
西多摩計	0	0	0	0	0	0	0	0	0	西
31　大島町	0	0	0	0	0	0	0	0	0	大
32　利島村	0	0	0	0	0	0	0	0	0	利
33　新島村	0	0	0	0	0	0	0	0	0	新
34　神津島村	0	0	0	0	0	0	0	0	0	神
35　三宅村	0	0	0	0	0	0	0	0	0	三
36　御蔵島村	0	0	0	0	0	0	0	0	0	御
37　八丈町	0	0	0	0	0	0	0	0	0	八
38　青ヶ島村	0	0	0	0	0	0	0	0	0	青
39　小笠原村	0	0	0	0	0	0	0	0	0	小
島しょ計	0	0	0	0	0	0	0	0	0	島
町村計	0	0	0	0	0	0	0	0	0	町
市町村計	0	0	0	9,048,733	17,634	0	9,031,099	5,159,632	0	計

投資的経費の状況　その２　　用地取得費の状況
（１）補助事業費（その３）

（単位：千円）

区分	左の内訳								区分
	左の内訳					6 教育関係	左の内訳		
	（4） 都市計画		（5） 公営住宅	（6） 空港	（7） その他		（1） 小学校	（2） 中学校	
	うち区画整理	うち公園							
1 八王子市	0	36,000	0	0	0	30,820	0	0	八
2 立川市	0	0	0	0	0	0	0	0	立
3 武蔵野市	0	0	0	0	0	0	0	0	武
4 三鷹市	0	117,000	0	0	0	0	0	0	三
5 青梅市	0	0	0	0	0	0	0	0	青
6 府中市	0	0	0	0	0	0	0	0	府
7 昭島市	0	0	0	0	0	0	0	0	昭
8 調布市	0	0	0	0	0	0	0	0	調
9 町田市	0	233,700	0	0	0	0	0	0	町
10 小金井市	0	0	0	0	0	0	0	0	金
11 小平市	0	384,660	0	0	0	0	0	0	平
12 日野市	0	0	0	0	0	0	0	0	日
13 東村山市	0	900,000	0	0	0	0	0	0	東
14 国分寺市	0	424,012	0	0	0	261,860	0	0	分
15 国立市	0	0	0	0	0	0	0	0	国
16 福生市	0	0	0	0	0	0	0	0	福
17 狛江市	0	0	0	0	0	0	0	0	狛
18 東大和市	0	0	0	0	0	0	0	0	東
19 清瀬市	0	0	0	0	0	0	0	0	清
20 東久留米市	0	417,165	0	0	0	0	0	0	久
21 武蔵村山市	0	0	0	0	0	0	0	0	村
22 多摩市	0	0	0	0	0	0	0	0	多
23 稲城市	0	0	0	0	0	0	0	0	稲
24 羽村市	175,941	0	0	0	0	0	0	0	羽
25 あきる野市	0	0	0	0	0	0	0	0	あ
26 西東京市	0	0	0	0	0	0	0	0	西
市計	175,941	2,512,537	0	0	0	292,680	0	0	市
27 瑞穂町	0	0	0	0	0	0	0	0	瑞
28 日の出町	0	0	0	0	0	0	0	0	日
29 檜原村	0	0	0	0	0	0	0	0	檜
30 奥多摩町	0	0	0	0	0	0	0	0	奥
西多摩計	0	0	0	0	0	0	0	0	西
31 大島町	0	0	0	0	0	0	0	0	大
32 利島村	0	0	0	0	0	0	0	0	利
33 新島村	0	0	0	0	0	0	0	0	新
34 神津島村	0	0	0	0	0	0	0	0	神
35 三宅村	0	0	0	0	0	0	0	0	三
36 御蔵島村	0	0	0	0	0	0	0	0	御
37 八丈町	0	0	0	0	0	0	0	0	八
38 青ヶ島村	0	0	0	0	0	0	0	0	青
39 小笠原村	0	0	0	0	0	0	0	0	小
島しょ計	0	0	0	0	0	0	0	0	島
町村計	0	0	0	0	0	0	0	0	町
市町村計	175,941	2,512,537	0	0	0	292,680	0	0	計

投資的経費の状況　その２　　用地取得費の状況
（１）補助事業費（その４）

（単位：千円）

区分	左の内訳				取得用地面積（㎡）	決算額に係る取得用地面積（㎡）	区分
	左の内訳						
	（５）社会教育施設	（６）社会体育施設	（７）その他	７その他			
1 八王子市	30,820	0	0	0	15,313	15,313	八
2 立川市	0	0	0	0	2,561	2,561	立
3 武蔵野市	0	0	0	0	0	0	武
4 三鷹市	0	0	0	0	713	713	三
5 青梅市	0	0	0	0	0	0	青
6 府中市	0	0	0	0	1,233	1,233	府
7 昭島市	0	0	0	0	0	0	昭
8 調布市	0	0	0	0	1,235	1,235	調
9 町田市	0	0	0	0	7,721	7,721	町
10 小金井市	0	0	0	0	45	45	金
11 小平市	0	0	0	0	2,218	2,218	平
12 日野市	0	0	0	0	0	0	日
13 東村山市	0	0	0	0	7,858	7,858	東
14 国分寺市	261,860	0	0	0	3,264	3,264	分
15 国立市	0	0	0	0	0	0	国
16 福生市	0	0	0	0	106	106	福
17 狛江市	0	0	0	0	146	146	狛
18 東大和市	0	0	0	0	457	457	東
19 清瀬市	0	0	0	0	1,134	1,134	清
20 東久留米市	0	0	0	0	4,605	4,605	久
21 武蔵村山市	0	0	0	0	0	0	村
22 多摩市	0	0	0	0	0	0	多
23 稲城市	0	0	0	0	0	0	稲
24 羽村市	0	0	0	0	0	0	羽
25 あきる野市	0	0	0	0	0	0	あ
26 西東京市	0	0	0	0	1,602	1,538	西
市計	292,680	0	0	0	50,211	50,147	市
27 瑞穂町	0	0	0	0	0	0	瑞
28 日の出町	0	0	0	0	0	0	日
29 檜原村	0	0	0	0	0	0	檜
30 奥多摩町	0	0	0	0	0	0	奥
西多摩計	0	0	0	0	0	0	西
31 大島町	0	0	0	0	0	0	大
32 利島村	0	0	0	0	0	0	利
33 新島村	0	0	0	0	0	0	新
34 神津島村	0	0	0	0	0	0	神
35 三宅村	0	0	0	0	0	0	三
36 御蔵島村	0	0	0	0	0	0	御
37 八丈町	0	0	0	0	0	0	八
38 青ヶ島村	0	0	0	0	0	0	青
39 小笠原村	0	0	0	0	0	0	小
島しょ計	0	0	0	0	0	0	島
町村計	0	0	0	0	0	0	町
市町村計	292,680	0	0	0	50,211	50,147	市

投資的経費の状況　その２　　用地取得費の状況
（２）単独事業費（その１）

（単位：千円）

区分	決算額	左の内訳								区分
		１ 総務関係	うち庁舎	２ 民生関係	左の内訳		３ 衛生関係	左の内訳		
					（１） 社会福祉施設	（２） その他		（１） 清掃施設	（２） その他	
1 八王子 市	880,365	0	0	0	0	0	0	0	0	八
2 立 川 市	2,479,441	0	0	994,923	0	994,923	1,167,954	0	1,167,954	立
3 武蔵野 市	1,673,631	0	0	0	0	0	0	0	0	武
4 三 鷹 市	372,350	0	0	0	0	0	0	0	0	三
5 青 梅 市	484	0	0	0	0	0	0	0	0	青
6 府 中 市	959,630	540,882	540,882	0	0	0	0	0	0	府
7 昭 島 市	0	0	0	0	0	0	0	0	0	昭
8 調 布 市	1,476,595	0	0	0	0	0	0	0	0	調
9 町 田 市	1,104,388	0	0	0	0	0	5,722	5,722	0	町
10 小金井 市	6,212	0	0	0	0	0	0	0	0	金
11 小 平 市	505,720	0	0	0	0	0	0	0	0	平
12 日 野 市	200,881	0	0	0	0	0	0	0	0	日
13 東村山 市	842,768	340,755	0	0	0	0	0	0	0	東
14 国分寺 市	508,969	0	0	417,363	417,363	0	0	0	0	分
15 国 立 市	5,205	0	0	0	0	0	0	0	0	国
16 福 生 市	1,949	0	0	0	0	0	0	0	0	福
17 狛 江 市	154,599	0	0	0	0	0	0	0	0	狛
18 東大和 市	2,998	0	0	0	0	0	0	0	0	東
19 清 瀬 市	151,935	0	0	0	0	0	0	0	0	清
20 東久留米市	793,813	0	0	0	0	0	389,325	0	389,325	久
21 武蔵村山市	122,466	0	0	0	0	0	0	0	0	村
22 多 摩 市	92,276	0	0	0	0	0	78,902	78,902	0	多
23 稲 城 市	655,290	0	0	0	0	0	0	0	0	稲
24 羽 村 市	196,062	0	0	0	0	0	0	0	0	羽
25 あきる野市	57,594	42,780	0	0	0	0	0	0	0	あ
26 西東京 市	1,052,019	0	0	0	0	0	0	0	0	西
市 計	14,297,640	924,417	540,882	1,412,286	417,363	994,923	1,641,903	84,624	1,557,279	市
27 瑞 穂 町	62,894	0	0	0	0	0	0	0	0	瑞
28 日の出 町	0	0	0	0	0	0	0	0	0	日
29 檜 原 村	0	0	0	0	0	0	0	0	0	檜
30 奥多摩 町	1,231	0	0	0	0	0	0	0	0	奥
西多摩 計	64,125	0	0	0	0	0	0	0	0	西
31 大 島 町	5,450	0	0	0	0	0	0	0	0	大
32 利 島 村	0	0	0	0	0	0	0	0	0	利
33 新 島 村	22,851	9,364	0	0	0	0	0	0	0	新
34 神津島 村	1,514	0	0	0	0	0	0	0	0	神
35 三 宅 村	0	0	0	0	0	0	0	0	0	三
36 御蔵島 村	0	0	0	0	0	0	0	0	0	御
37 八 丈 町	29,780	0	0	0	0	0	10,918	0	10,918	八
38 青ヶ島 村	0	0	0	0	0	0	0	0	0	青
39 小笠原 村	21,960	21,960	0	0	0	0	0	0	0	小
島しょ 計	81,555	31,324	0	0	0	0	10,918	0	10,918	島
町 村 計	145,680	31,324	0	0	0	0	10,918	0	10,918	町
市町村 計	14,443,320	955,741	540,882	1,412,286	417,363	994,923	1,652,821	84,624	1,568,197	計

投資的経費の状況　その２　　用地取得費の状況
（２）単独事業費（その２）

（単位：千円）

区分	左の内訳				左の内訳				区分
	４　農林水産業関係	（１）　農業関係	（２）　林業・水産業関係	５　土木関係	（１）　道路・橋りょう	（２）　河川	（４）　都市計画	うち街路	
1　八王子　市	0	0	0	613,462	120,542	0	492,920	266,969	八
2　立　川　市	0	0	0	316,564	254,935	0	61,629	0	立
3　武蔵野　市	0	0	0	1,407,232	0	0	1,407,232	292,965	武
4　三　鷹　市	0	0	0	372,350	152,973	0	219,377	154,337	三
5　青　梅　市	0	0	0	484	0	484	0	0	青
6　府　中　市	0	0	0	418,748	143,765	0	274,983	245,274	府
7　昭　島　市	0	0	0	0	0	0	0	0	昭
8　調　布　市	0	0	0	1,476,595	101,656	0	1,374,939	107,130	調
9　町　田　市	0	0	0	1,098,666	336,124	0	762,542	54	町
10　小金井　市	0	0	0	6,212	0	0	6,212	6,212	金
11　小　平　市	0	0	0	505,720	11,900	0	493,820	204,200	平
12　日　野　市	0	0	0	0	0	0	0	0	日
13　東村山　市	0	0	0	502,013	258,583	0	243,430	236,106	東
14　国分寺　市	0	0	0	91,606	0	0	91,606	0	分
15　国　立　市	0	0	0	5,205	5,205	0	0	0	国
16　福　生　市	0	0	0	1,949	848	0	1,101	1,101	福
17　狛　江　市	0	0	0	154,599	38,290	0	116,309	37,617	狛
18　東大和　市	0	0	0	2,998	2,998	0	0	0	東
19　清　瀬　市	0	0	0	151,935	41,502	0	110,433	109,480	清
20　東久留米市	0	0	0	404,488	26,156	0	378,332	67,558	久
21　武蔵村山市	0	0	0	114,414	114,414	0	0	0	村
22　多　摩　市	0	0	0	13,374	13,374	0	0	0	多
23　稲　城　市	0	0	0	53,374	0	0	53,374	53,374	稲
24　羽　村　市	0	0	0	196,062	0	0	196,062	0	羽
25　あきる野市	0	0	0	14,814	14,814	0	0	0	あ
26　西東京　市	0	0	0	1,052,019	0	0	1,052,019	1,052,019	西
市　計	0	0	0	8,974,883	1,638,079	484	7,336,320	2,834,396	市
27　瑞　穂　町	0	0	0	61,729	0	0	61,729	0	瑞
28　日の出　町	0	0	0	0	0	0	0	0	日
29　檜　原　村	0	0	0	0	0	0	0	0	檜
30　奥多摩　町	0	0	0	1,231	1,231	0	0	0	奥
西多摩　計	0	0	0	62,960	1,231	0	61,729	0	西
31　大　島　町	0	0	0	5,450	5,450	0	0	0	大
32　利　島　村	0	0	0	0	0	0	0	0	利
33　新　島　村	0	0	0	0	0	0	0	0	新
34　神津島　村	0	0	0	1,514	1,514	0	0	0	神
35　三　宅　村	0	0	0	0	0	0	0	0	三
36　御蔵島　村	0	0	0	0	0	0	0	0	御
37　八　丈　町	1,046	1,046	0	14,841	14,841	0	0	0	八
38　青ヶ島　村	0	0	0	0	0	0	0	0	青
39　小笠原　村	0	0	0	0	0	0	0	0	小
島しょ　計	1,046	1,046	0	21,805	21,805	0	0	0	島
町　村　計	1,046	1,046	0	84,765	23,036	0	61,729	0	町
市町村　計	1,046	1,046	0	9,059,648	1,661,115	484	7,398,049	2,834,396	計

投資的経費の状況　その２　　用地取得費の状況
（２）単独事業費（その３）

（単位：千円）

区分	左の内訳									区分
	左の内訳						6 教育関係	左の内訳		
	（4） 都市計画			（5） 公営住宅	（6） 空港	（7） その他		（1） 小学校	（2） 中学校	
	うち都市下水路	うち区画整理	うち公園							
1 八王子市	0	0	77,054	0	0	0	266,903	117,603	149,300	八
2 立川市	0	0	0	0	0	0	0	0	0	立
3 武蔵野市	0	0	586,952	0	0	0	266,399	0	266,399	武
4 三鷹市	0	0	65,040	0	0	0	0	0	0	三
5 青梅市	0	0	0	0	0	0	0	0	0	青
6 府中市	0	0	0	0	0	0	0	0	0	府
7 昭島市	0	0	0	0	0	0	0	0	0	昭
8 調布市	0	0	774,250	0	0	0	0	0	0	調
9 町田市	0	321,303	441,185	0	0	0	0	0	0	町
10 小金井市	0	0	0	0	0	0	0	0	0	金
11 小平市	0	0	212,029	0	0	0	0	0	0	平
12 日野市	0	0	0	0	0	0	200,881	0	0	日
13 東村山市	0	0	7,324	0	0	0	0	0	0	東
14 国分寺市	0	0	6,600	0	0	0	0	0	0	分
15 国立市	0	0	0	0	0	0	0	0	0	国
16 福生市	0	0	0	0	0	0	0	0	0	福
17 狛江市	0	0	78,692	0	0	0	0	0	0	狛
18 東大和市	0	0	0	0	0	0	0	0	0	東
19 清瀬市	0	0	953	0	0	0	0	0	0	清
20 東久留米市	0	0	310,774	0	0	0	0	0	0	久
21 武蔵村山市	0	0	0	0	0	0	8,052	0	0	村
22 多摩市	0	0	0	0	0	0	0	0	0	多
23 稲城市	0	0	0	0	0	0	601,916	369,231	216,164	稲
24 羽村市	0	196,062	0	0	0	0	0	0	0	羽
25 あきる野市	0	0	0	0	0	0	0	0	0	あ
26 西東京市	0	0	0	0	0	0	0	0	0	西
市計	0	517,365	2,560,853	0	0	0	1,344,151	486,834	631,863	市
27 瑞穂町	0	61,729	0	0	0	0	1,165	0	0	瑞
28 日の出町	0	0	0	0	0	0	0	0	0	日
29 檜原村	0	0	0	0	0	0	0	0	0	檜
30 奥多摩町	0	0	0	0	0	0	0	0	0	奥
西多摩計	0	61,729	0	0	0	0	1,165	0	0	西
31 大島町	0	0	0	0	0	0	0	0	0	大
32 利島村	0	0	0	0	0	0	0	0	0	利
33 新島村	0	0	0	0	0	0	13,487	0	0	新
34 神津島村	0	0	0	0	0	0	0	0	0	神
35 三宅村	0	0	0	0	0	0	0	0	0	三
36 御蔵島村	0	0	0	0	0	0	0	0	0	御
37 八丈町	0	0	0	0	0	0	1,662	0	0	八
38 青ヶ島村	0	0	0	0	0	0	0	0	0	青
39 小笠原村	0	0	0	0	0	0	0	0	0	小
島しょ計	0	0	0	0	0	0	15,149	0	0	島
町村計	0	61,729	0	0	0	0	16,314	0	0	町
市町村計	0	579,094	2,560,853	0	0	0	1,360,465	486,834	631,863	計

投資的経費の状況　その２　　用地取得費の状況
（２）単独事業費（その４）

（単位：千円）

区分	左の内訳				取得用地面積（㎡）	決算額に係る取得用地面積（㎡）	区分
	左の内訳						
	（５）社会教育施設	（６）社会体育施設	（７）その他	7 その他			
1 八王子市	0	0	0	0	6,564	8,719	八
2 立川市	0	0	0	0	6,035	6,035	立
3 武蔵野市	0	0	0	0	2,288	2,288	武
4 三鷹市	0	0	0	0	1,076	1,076	三
5 青梅市	0	0	0	0	10	10	青
6 府中市	0	0	0	0	786	834	府
7 昭島市	0	0	0	0	0	0	昭
8 調布市	0	0	0	0	5,344	5,344	調
9 町田市	0	0	0	0	13,107	13,107	町
10 小金井市	0	0	0	0	12	12	金
11 小平市	0	0	0	0	797	797	平
12 日野市	200,881	0	0	0	580	580	日
13 東村山市	0	0	0	0	2,033	2,033	東
14 国分寺市	0	0	0	0	2,075	2,075	分
15 国立市	0	0	0	0	23	23	国
16 福生市	0	0	0	0	34	34	福
17 狛江市	0	0	0	0	420	420	狛
18 東大和市	0	0	0	0	13	13	東
19 清瀬市	0	0	0	0	548	548	清
20 東久留米市	0	0	0	0	4,501	4,501	久
21 武蔵村山市	8,052	0	0	0	335	404	村
22 多摩市	0	0	0	0	33	683	多
23 稲城市	0	0	16,521	0	14,855	14,855	稲
24 羽村市	0	0	0	0	0	0	羽
25 あきる野市	0	0	0	0	957	499	あ
26 西東京市	0	0	0	0	1,717	1,732	西
市計	208,933	0	16,521	0	64,143	66,622	市
27 瑞穂町	416	749	0	0	560	560	瑞
28 日の出町	0	0	0	0	0	0	日
29 檜原村	0	0	0	0	0	0	檜
30 奥多摩町	0	0	0	0	1,807	1,011	奥
西多摩計	416	749	0	0	2,367	1,571	西
31 大島町	0	0	0	0	931	669	大
32 利島村	0	0	0	0	0	0	利
33 新島村	0	0	13,487	0	5,078	5,078	新
34 神津島村	0	0	0	0	302	302	神
35 三宅村	0	0	0	0	0	0	三
36 御蔵島村	0	0	0	0	0	0	御
37 八丈町	0	0	1,662	1,313	23,753	19,797	八
38 青ヶ島村	0	0	0	0	0	0	青
39 小笠原村	0	0	0	0	1,323	1,323	小
島しょ計	0	0	15,149	1,313	31,387	27,169	島
町村計	416	749	15,149	1,313	33,754	28,740	町
市町村計	209,349	749	31,670	1,313	97,897	95,362	市

投資的経費の状況　その２　用地取得費の状況
（３）合計（その１）

（単位：千円）

区分	決算額	左の内訳								区分
		１ 総務関係	うち庁舎	２ 民生関係	左の内訳		３ 衛生関係	左の内訳		
					（１）社会福祉施設	（２）その他		（１）清掃施設	（２）その他	
1 八王子市	1,054,185	0	0	0	0	0	0	0	0	八
2 立川市	3,302,363	0	0	994,923	0	994,923	1,167,954	0	1,167,954	立
3 武蔵野市	1,673,631	0	0	0	0	0	0	0	0	武
4 三鷹市	489,350	0	0	0	0	0	0	0	0	三
5 青梅市	484	0	0	0	0	0	0	0	0	青
6 府中市	1,398,931	540,882	540,882	0	0	0	0	0	0	府
7 昭島市	0	0	0	0	0	0	0	0	0	昭
8 調布市	2,384,313	0	0	0	0	0	0	0	0	調
9 町田市	1,338,088	0	0	0	0	0	5,722	5,722	0	町
10 小金井市	29,134	0	0	0	0	0	0	0	0	金
11 小平市	1,278,380	0	0	0	0	0	0	0	0	平
12 日野市	200,881	0	0	0	0	0	0	0	0	日
13 東村山市	2,305,218	340,755	0	0	0	0	0	0	0	東
14 国分寺市	1,571,542	0	0	417,363	417,363	0	0	0	0	分
15 国立市	5,205	0	0	0	0	0	0	0	0	国
16 福生市	47,949	0	0	0	0	0	0	0	0	福
17 狛江市	328,599	0	0	0	0	0	0	0	0	狛
18 東大和市	142,928	0	0	0	0	0	0	0	0	東
19 清瀬市	384,935	0	0	0	0	0	0	0	0	清
20 東久留米市	2,042,801	0	0	0	0	0	389,325	0	389,325	久
21 武蔵村山市	122,466	0	0	0	0	0	0	0	0	村
22 多摩市	92,276	0	0	0	0	0	78,902	78,902	0	多
23 稲城市	655,290	0	0	0	0	0	0	0	0	稲
24 羽村市	372,003	0	0	0	0	0	0	0	0	羽
25 あきる野市	57,594	42,780	0	0	0	0	0	0	0	あ
26 西東京市	2,360,507	0	0	0	0	0	0	0	0	西
市計	23,639,053	924,417	540,882	1,412,286	417,363	994,923	1,641,903	84,624	1,557,279	市
27 瑞穂町	62,894	0	0	0	0	0	0	0	0	瑞
28 日の出町	0	0	0	0	0	0	0	0	0	日
29 檜原村	0	0	0	0	0	0	0	0	0	檜
30 奥多摩町	1,231	0	0	0	0	0	0	0	0	奥
西多摩計	64,125	0	0	0	0	0	0	0	0	西
31 大島町	5,450	0	0	0	0	0	0	0	0	大
32 利島村	0	0	0	0	0	0	0	0	0	利
33 新島村	22,851	9,364	0	0	0	0	0	0	0	新
34 神津島村	1,514	0	0	0	0	0	0	0	0	神
35 三宅村	0	0	0	0	0	0	0	0	0	三
36 御蔵島村	0	0	0	0	0	0	0	0	0	御
37 八丈町	29,780	0	0	0	0	0	10,918	0	10,918	八
38 青ヶ島村	0	0	0	0	0	0	0	0	0	青
39 小笠原村	21,960	21,960	0	0	0	0	0	0	0	小
島しょ計	81,555	31,324	0	0	0	0	10,918	0	10,918	島
町村計	145,680	31,324	0	0	0	0	10,918	0	10,918	町
市町村計	23,784,733	955,741	540,882	1,412,286	417,363	994,923	1,652,821	84,624	1,568,197	計

投資的経費の状況　その２　用地取得費の状況
（３）合計（その２）

（単位：千円）

区分	左の内訳				左の内訳				区分
	４ 農林水産業関係	（１） 農業関係	（２） 林業・水産業関係	５ 土木関係	（１） 道路・橋りょう	（２） 河川	（４） 都市計画	うち街路	
1 八王子市	0	0	0	756,462	120,542	0	635,920	373,969	八
2 立川市	0	0	0	1,139,486	271,569	0	867,917	0	立
3 武蔵野市	0	0	0	1,407,232	0	0	1,407,232	292,965	武
4 三鷹市	0	0	0	489,350	152,973	0	336,377	154,337	三
5 青梅市	0	0	0	484	0	484	0	0	青
6 府中市	0	0	0	858,049	143,765	0	714,284	684,575	府
7 昭島市	0	0	0	0	0	0	0	0	昭
8 調布市	0	0	0	2,384,313	101,656	0	2,282,657	1,014,848	調
9 町田市	0	0	0	1,332,366	336,124	0	996,242	54	町
10 小金井市	0	0	0	29,134	0	0	29,134	29,134	金
11 小平市	0	0	0	1,278,380	11,900	0	1,266,480	592,200	平
12 日野市	0	0	0	0	0	0	0	0	日
13 東村山市	0	0	0	1,964,463	258,583	0	1,705,880	798,556	東
14 国分寺市	0	0	0	892,319	0	0	892,319	0	分
15 国立市	0	0	0	5,205	5,205	0	0	0	国
16 福生市	0	0	0	47,949	1,848	0	46,101	46,101	福
17 狛江市	0	0	0	328,599	38,290	0	290,309	211,617	狛
18 東大和市	0	0	0	142,928	2,998	0	139,930	139,930	東
19 清瀬市	0	0	0	384,935	41,502	0	343,433	342,480	清
20 東久留米市	0	0	0	1,653,476	26,156	0	1,627,320	899,381	久
21 武蔵村山市	0	0	0	114,414	114,414	0	0	0	村
22 多摩市	0	0	0	13,374	13,374	0	0	0	多
23 稲城市	0	0	0	53,374	0	0	53,374	53,374	稲
24 羽村市	0	0	0	372,003	0	0	372,003	0	羽
25 あきる野市	0	0	0	14,814	14,814	0	0	0	あ
26 西東京市	0	0	0	2,360,507	0	0	2,360,507	2,360,507	西
市計	0	0	0	18,023,616	1,655,713	484	16,367,419	7,994,028	市
27 瑞穂町	0	0	0	61,729	0	0	61,729	0	瑞
28 日の出町	0	0	0	0	0	0	0	0	日
29 檜原村	0	0	0	0	0	0	0	0	檜
30 奥多摩町	0	0	0	1,231	1,231	0	0	0	奥
西多摩計	0	0	0	62,960	1,231	0	61,729	0	西
31 大島町	0	0	0	5,450	5,450	0	0	0	大
32 利島村	0	0	0	0	0	0	0	0	利
33 新島村	0	0	0	0	0	0	0	0	新
34 神津島村	0	0	0	1,514	1,514	0	0	0	神
35 三宅村	0	0	0	0	0	0	0	0	三
36 御蔵島村	0	0	0	0	0	0	0	0	御
37 八丈町	1,046	1,046	0	14,841	14,841	0	0	0	八
38 青ヶ島村	0	0	0	0	0	0	0	0	青
39 小笠原村	0	0	0	0	0	0	0	0	小
島しょ計	1,046	1,046	0	21,805	21,805	0	0	0	島
町村計	1,046	1,046	0	84,765	23,036	0	61,729	0	町
市町村計	1,046	1,046	0	18,108,381	1,678,749	484	16,429,148	7,994,028	計

投資的経費の状況　その２　用地取得費の状況
（３）合計（その３）

（単位：千円）

区分	左の内訳									区分
	（４）都市計画			（５）公営住宅	（６）空港	（７）その他	６教育関係	左の内訳		
	うち都市下水路	うち区画整理	うち公園					（１）小学校	（２）中学校	
1 八王子市	0	0	113,054	0	0	0	297,723	117,603	149,300	八
2 立川市	0	0	0	0	0	0	0	0	0	立
3 武蔵野市	0	0	586,952	0	0	0	266,399	0	266,399	武
4 三鷹市	0	0	182,040	0	0	0	0	0	0	三
5 青梅市	0	0	0	0	0	0	0	0	0	青
6 府中市	0	0	0	0	0	0	0	0	0	府
7 昭島市	0	0	0	0	0	0	0	0	0	昭
8 調布市	0	0	774,250	0	0	0	0	0	0	調
9 町田市	0	321,303	674,885	0	0	0	0	0	0	町
10 小金井市	0	0	0	0	0	0	0	0	0	金
11 小平市	0	0	596,689	0	0	0	0	0	0	平
12 日野市	0	0	0	0	0	0	200,881	0	0	日
13 東村山市	0	0	907,324	0	0	0	0	0	0	東
14 国分寺市	0	0	430,612	0	0	0	261,860	0	0	分
15 国立市	0	0	0	0	0	0	0	0	0	国
16 福生市	0	0	0	0	0	0	0	0	0	福
17 狛江市	0	0	78,692	0	0	0	0	0	0	狛
18 東大和市	0	0	0	0	0	0	0	0	0	東
19 清瀬市	0	0	953	0	0	0	0	0	0	清
20 東久留米市	0	0	727,939	0	0	0	0	0	0	久
21 武蔵村山市	0	0	0	0	0	0	8,052	0	0	村
22 多摩市	0	0	0	0	0	0	0	0	0	多
23 稲城市	0	0	0	0	0	0	601,916	369,231	216,164	稲
24 羽村市	0	372,003	0	0	0	0	0	0	0	羽
25 あきる野市	0	0	0	0	0	0	0	0	0	あ
26 西東京市	0	0	0	0	0	0	0	0	0	西
市計	0	693,306	5,073,390	0	0	0	1,636,831	486,834	631,863	市
27 瑞穂町	0	61,729	0	0	0	0	1,165	0	0	瑞
28 日の出町	0	0	0	0	0	0	0	0	0	日
29 檜原村	0	0	0	0	0	0	0	0	0	檜
30 奥多摩町	0	0	0	0	0	0	0	0	0	奥
西多摩計	0	61,729	0	0	0	0	1,165	0	0	西
31 大島町	0	0	0	0	0	0	0	0	0	大
32 利島村	0	0	0	0	0	0	0	0	0	利
33 新島村	0	0	0	0	0	0	13,487	0	0	新
34 神津島村	0	0	0	0	0	0	0	0	0	神
35 三宅村	0	0	0	0	0	0	0	0	0	三
36 御蔵島村	0	0	0	0	0	0	0	0	0	御
37 八丈町	0	0	0	0	0	0	1,662	0	0	八
38 青ヶ島村	0	0	0	0	0	0	0	0	0	青
39 小笠原村	0	0	0	0	0	0	0	0	0	小
島しょ計	0	0	0	0	0	0	15,149	0	0	島
町村計	0	61,729	0	0	0	0	16,314	0	0	町
市町村計	0	755,035	5,073,390	0	0	0	1,653,145	486,834	631,863	計

投資的経費の状況　その２　　用地取得費の状況
（３）合計（その４）

（単位：千円）

区分	左の内訳				取得用地面積（㎡）	決算額に係る取得用地面積（㎡）	区分
	左の内訳						
	（５）社会教育施設	（６）社会体育施設	（７）その他	７その他			
1 八王子市	30,820	0	0	0	21,877	24,032	八
2 立川市	0	0	0	0	8,596	8,596	立
3 武蔵野市	0	0	0	0	2,288	2,288	武
4 三鷹市	0	0	0	0	1,789	1,789	三
5 青梅市	0	0	0	0	10	10	青
6 府中市	0	0	0	0	2,019	2,067	府
7 昭島市	0	0	0	0	0	0	昭
8 調布市	0	0	0	0	6,579	6,579	調
9 町田市	0	0	0	0	20,828	20,828	町
10 小金井市	0	0	0	0	57	57	金
11 小平市	0	0	0	0	3,015	3,015	平
12 日野市	200,881	0	0	0	580	580	日
13 東村山市	0	0	0	0	9,891	9,891	東
14 国分寺市	261,860	0	0	0	5,339	5,339	分
15 国立市	0	0	0	0	23	23	国
16 福生市	0	0	0	0	140	140	福
17 狛江市	0	0	0	0	566	566	狛
18 東大和市	0	0	0	0	470	470	東
19 清瀬市	0	0	0	0	1,682	1,682	清
20 東久留米市	0	0	0	0	9,106	9,106	久
21 武蔵村山市	8,052	0	0	0	335	404	村
22 多摩市	0	0	0	0	33	683	多
23 稲城市	0	0	16,521	0	14,855	14,855	稲
24 羽村市	0	0	0	0	0	0	羽
25 あきる野市	0	0	0	0	957	499	あ
26 西東京市	0	0	0	0	3,319	3,270	西
市計	501,613	0	16,521	0	114,354	116,769	市
27 瑞穂町	416	749	0	0	560	560	瑞
28 日の出町	0	0	0	0	0	0	日
29 檜原村	0	0	0	0	0	0	檜
30 奥多摩町	0	0	0	0	1,807	1,011	奥
西多摩計	416	749	0	0	2,367	1,571	西
31 大島町	0	0	0	0	931	669	大
32 利島村	0	0	0	0	0	0	利
33 新島村	0	0	13,487	0	5,078	5,078	新
34 神津島村	0	0	0	0	302	302	神
35 三宅村	0	0	0	0	0	0	三
36 御蔵島村	0	0	0	0	0	0	御
37 八丈町	0	0	1,662	1,313	23,753	19,797	八
38 青ヶ島村	0	0	0	0	0	0	青
39 小笠原村	0	0	0	0	1,323	1,323	小
島しょ計	0	0	15,149	1,313	31,387	27,169	島
町村計	416	749	15,149	1,313	33,754	28,740	町
市町村計	502,029	749	31,670	1,313	148,108	145,509	計

（イ）　目　的　別　内　訳　（そ　の　1）

（単位：千円）

区分	一　議会費	二　総務費	左の内訳						区分
			1 総務管理費	2 徴税費	3 戸籍・住民基本台帳費	4 選挙費	5 統計調査費	6 監査委員費	
1 八王子市	704,864	23,534,864	19,810,084	2,262,015	934,419	316,150	104,544	107,652	八
2 立川市	442,432	8,690,441	7,072,068	744,308	601,518	218,981	16,276	37,290	立
3 武蔵野市	450,436	10,116,589	8,764,347	652,892	501,149	117,590	16,157	64,454	武
4 三鷹市	490,574	9,312,205	7,930,958	635,210	529,074	140,239	45,977	30,747	三
5 青梅市	390,098	7,151,243	6,110,119	495,581	371,243	120,804	17,962	35,534	青
6 府中市	486,643	20,511,111	19,096,946	651,616	492,196	190,976	19,520	59,857	府
7 昭島市	338,169	5,985,654	5,022,161	453,580	363,079	107,991	9,127	29,716	昭
8 調布市	493,968	12,956,529	10,925,143	1,002,972	726,040	231,164	9,740	61,470	調
9 町田市	633,866	21,766,325	18,740,478	1,575,102	1,045,222	259,014	48,410	98,099	町
10 小金井市	354,143	5,371,697	4,398,311	475,970	294,012	145,630	25,482	32,292	金
11 小平市	451,104	10,937,822	9,331,216	668,160	749,203	131,895	14,221	43,127	平
12 日野市	415,407	8,393,230	7,032,694	744,209	442,503	114,998	19,129	39,697	日
13 東村山市	341,684	7,819,120	6,674,668	616,990	354,437	112,526	23,688	36,811	東
14 国分寺市	305,278	6,047,901	5,140,307	436,610	324,230	103,712	11,502	31,540	分
15 国立市	292,531	3,368,660	2,577,944	402,571	260,137	84,151	19,207	24,650	国
16 福生市	255,517	3,222,887	2,626,156	280,410	199,914	61,464	23,904	31,039	福
17 狛江市	306,377	3,753,577	2,959,335	331,113	317,859	100,414	18,508	26,348	狛
18 東大和市	284,941	6,030,048	5,314,725	401,810	203,591	82,247	7,424	20,251	東
19 清瀬市	288,629	4,424,391	3,774,402	316,394	214,493	79,279	17,640	22,183	清
20 東久留米市	295,197	5,718,433	4,742,272	453,052	383,294	90,804	15,441	33,570	久
21 武蔵村山市	265,479	3,316,370	2,697,121	240,471	261,161	57,801	39,418	20,398	村
22 多摩市	376,945	9,160,663	8,064,213	510,818	349,655	167,719	30,353	37,905	多
23 稲城市	296,829	3,630,377	2,949,620	364,615	213,497	66,447	7,364	28,834	稲
24 羽村市	231,964	3,523,981	3,001,851	272,183	178,568	57,542	4,267	9,570	羽
25 あきる野市	257,705	3,425,864	2,595,026	352,830	242,328	145,143	60,443	30,094	あ
26 西東京市	428,091	8,327,886	6,790,225	734,926	539,772	185,732	26,166	51,065	西
市計	9,878,871	216,497,868	184,142,390	16,076,408	11,092,594	3,490,413	651,870	1,044,193	市
27 瑞穂町	149,411	2,559,494	2,160,138	230,823	136,137	25,357	6,222	817	瑞
28 日の出町	131,201	1,911,899	1,631,499	149,850	87,557	14,601	27,590	802	日
29 檜原村	70,454	1,354,752	1,275,870	48,428	23,083	6,541	65	765	檜
30 奥多摩町	90,066	1,564,535	1,388,023	80,374	39,111	18,334	27,960	10,733	奥
西多摩計	441,132	7,390,680	6,455,530	509,475	285,888	64,833	61,837	13,117	西
31 大島町	74,934	1,264,666	1,124,995	64,599	55,813	11,140	7,439	680	大
32 利島村	16,370	632,647	567,902	32,919	29,994	1,520	0	312	利
33 新島村	49,944	1,242,815	1,163,217	35,525	28,847	9,098	5,779	349	新
34 神津島村	38,301	815,723	738,250	36,058	29,921	5,447	5,613	434	神
35 三宅村	47,644	794,304	716,435	42,929	28,306	5,944	23	667	三
36 御蔵島村	11,773	846,630	784,687	14,441	45,597	1,709	35	161	御
37 八丈町	80,191	1,040,264	907,752	79,982	34,574	17,270	103	583	八
38 青ヶ島村	17,889	349,685	295,764	31,037	21,558	1,255	66	5	青
39 小笠原村	53,128	1,475,461	1,341,624	54,528	72,069	5,815	44	1,381	小
島しょ計	390,174	8,462,195	7,640,626	392,018	346,679	59,198	19,102	4,572	島
町村計	831,306	15,852,875	14,096,156	901,493	632,567	124,031	80,939	17,689	町
市町村計	10,710,177	232,350,743	198,238,546	16,977,901	11,725,161	3,614,444	732,809	1,061,882	計

目　的　別　内　訳　（そ　の　2）

（単位：千円）

区分	三民生費	左の内訳					四衛生費	左の内訳	区分
		1 社会福祉費	2 老人福祉費	3 児童福祉費	4 生活保護費	5 災害救助費		1 保健衛生費	
1 八王子市	114,719,290	33,527,143	16,949,849	44,215,495	20,024,223	2,580	26,774,545	12,447,877	八
2 立川市	43,281,288	11,850,701	5,376,101	16,107,375	9,947,111	0	18,085,156	5,864,984	立
3 武蔵野市	32,355,052	9,820,399	4,797,519	13,948,429	3,788,488	217	8,073,759	5,098,505	武
4 三鷹市	40,002,365	11,370,056	5,103,513	16,866,259	6,662,537	0	5,526,168	3,389,849	三
5 青梅市	27,807,987	8,203,763	3,868,266	10,648,429	5,087,355	174	7,357,397	4,344,013	青
6 府中市	58,470,987	17,326,106	7,235,151	24,103,244	9,805,486	1,000	8,541,678	4,560,737	府
7 昭島市	24,759,994	5,910,680	3,364,509	10,888,088	4,596,717	0	5,610,915	3,251,462	昭
8 調布市	52,486,917	14,839,886	6,729,769	23,950,810	6,966,452	0	7,365,435	4,342,190	調
9 町田市	87,584,921	25,290,170	12,818,176	34,537,573	14,936,904	2,098	17,950,271	9,381,198	町
10 小金井市	26,386,143	5,762,598	3,177,931	13,651,983	3,793,631	0	6,543,851	3,129,252	金
11 小平市	40,834,567	12,614,975	5,139,480	17,436,869	5,642,958	285	8,557,519	4,970,336	平
12 日野市	38,303,903	11,739,157	5,370,885	16,121,059	5,072,802	0	8,520,915	5,608,518	日
13 東村山市	32,085,499	8,634,949	4,793,691	12,258,007	6,398,352	500	5,558,576	3,010,772	東
14 国分寺市	26,377,616	8,249,892	3,351,988	12,346,050	2,429,576	110	5,262,762	2,520,743	分
15 国立市	18,712,624	6,293,487	2,253,652	7,661,615	2,503,870	0	2,843,969	1,662,049	国
16 福生市	13,236,881	3,644,941	2,019,004	5,230,109	2,342,677	150	3,210,642	2,023,654	福
17 狛江市	18,000,880	4,997,527	2,815,497	7,735,895	2,451,861	100	2,637,259	1,412,865	狛
18 東大和市	19,073,592	5,200,636	2,664,455	7,579,784	3,628,193	524	3,537,276	1,959,823	東
19 清瀬市	18,363,076	5,029,284	2,563,087	6,681,352	4,089,304	49	4,045,434	2,920,349	清
20 東久留米市	25,757,094	7,104,530	3,685,201	10,833,528	4,133,745	90	4,199,682	2,424,054	久
21 武蔵村山市	16,615,727	5,019,555	2,107,472	6,288,836	3,199,864	0	2,778,464	1,272,825	村
22 多摩市	30,768,630	9,677,418	4,325,695	12,047,420	4,718,097	0	6,919,459	4,369,577	多
23 稲城市	16,798,449	3,894,038	1,902,546	8,653,495	2,348,370	0	3,994,949	2,504,189	稲
24 羽村市	11,697,396	3,327,611	1,441,526	5,304,513	1,623,726	20	2,998,681	1,931,472	羽
25 あきる野市	15,665,018	4,513,969	2,531,453	6,949,356	1,669,733	507	4,141,079	2,520,752	あ
26 西東京市	44,333,054	11,598,940	6,667,999	18,295,408	7,770,386	321	7,720,395	4,765,400	西
市計	894,478,950	255,442,411	123,054,415	370,340,981	145,632,418	8,725	188,756,236	101,687,445	市
27 瑞穂町	6,051,152	2,251,206	951,771	2,848,175	0	0	1,850,674	985,529	瑞
28 日の出町	4,023,358	1,200,746	946,576	1,876,036	0	0	1,001,404	620,096	日
29 檜原村	656,110	363,063	123,778	169,269	0	0	307,233	184,184	檜
30 奥多摩町	1,151,565	427,771	319,262	404,532	0	0	679,334	452,533	奥
西多摩計	11,882,185	4,242,786	2,341,387	5,298,012	0	0	3,838,645	2,242,342	西
31 大島町	1,554,111	552,853	377,944	617,338	0	5,976	1,433,035	595,619	大
32 利島村	173,840	103,090	19,328	51,422	0	0	253,966	165,308	利
33 新島村	649,276	260,498	211,543	177,235	0	0	392,047	192,994	新
34 神津島村	440,488	167,614	161,076	111,798	0	0	391,654	180,397	神
35 三宅村	538,599	211,544	141,206	185,729	0	120	741,032	315,686	三
36 御蔵島村	123,675	44,198	35,512	43,965	0	0	177,437	83,560	御
37 八丈町	1,400,356	613,035	341,290	445,733	0	298	2,362,299	871,711	八
38 青ヶ島村	45,511	22,737	8,490	14,284	0	0	110,240	91,962	青
39 小笠原村	717,595	219,045	298,222	200,328	0	0	1,384,859	964,550	小
島しょ計	5,643,451	2,194,614	1,594,611	1,847,832	0	6,394	7,246,569	3,461,787	島
町村計	17,525,636	6,437,400	3,935,998	7,145,844	0	6,394	11,085,214	5,704,129	町
市町村計	912,004,586	261,879,811	126,990,413	377,486,825	145,632,418	15,119	199,841,450	107,391,574	計

目　的　別　内　訳　（そ　の　3）

（単位：千円）

区分	左の内訳			五労働費	左の内訳		六　農林水産業費	左の内訳		区分
	2 結核対策費	3 保健所費	4 清掃費		1 失業対策費	2 労働諸費		1 農業費	2 畜産業費	
1 八王子市	102,600	1,505,633	12,718,435	529,129	0	529,129	412,216	295,536	0	八
2 立川市	16,803	0	12,203,369	639,967	0	639,967	162,889	162,889	0	立
3 武蔵野市	12,995	0	2,962,259	297,843	0	297,843	66,435	66,435	0	武
4 三鷹市	14,272	4	2,122,043	126,262	0	126,262	179,887	178,915	972	三
5 青梅市	933	0	3,012,451	9,760	0	9,760	261,262	119,810	8,305	青
6 府中市	18,423	0	3,962,518	617,723	0	617,723	111,429	111,429	0	府
7 昭島市	12,642	0	2,346,811	384,332	0	384,332	49,028	49,028	0	昭
8 調布市	68,312	0	2,954,933	303,981	0	303,981	108,914	108,914	0	調
9 町田市	110,399	867,871	7,590,803	264,240	0	264,240	278,825	263,283	7,900	町
10 小金井市	11,461	0	3,403,138	291,747	0	291,747	20,940	20,940	0	金
11 小平市	14,047	0	3,573,136	209,508	0	209,508	155,199	155,199	0	平
12 日野市	12,072	0	2,900,325	271,563	0	271,563	114,197	111,622	120	日
13 東村山市	8,902	0	2,538,902	457,375	0	457,375	118,508	118,508	0	東
14 国分寺市	8,737	0	2,733,282	168,240	0	168,240	125,784	125,784	0	分
15 国立市	1,658	0	1,180,262	170,988	0	170,988	72,305	72,305	0	国
16 福生市	0	0	1,186,988	201,493	0	201,493	50,032	50,032	0	福
17 狛江市	7,172	0	1,217,222	77,854	0	77,854	48,884	48,884	0	狛
18 東大和市	3,218	0	1,574,235	39,698	0	39,698	40,791	40,791	0	東
19 清瀬市	31,302	0	1,093,783	104,942	0	104,942	87,548	87,430	118	清
20 東久留米市	7,208	0	1,768,420	127,648	0	127,648	64,512	64,512	0	久
21 武蔵村山市	5,797	0	1,499,842	31,495	0	31,495	74,582	67,030	0	村
22 多摩市	39,031	0	2,510,851	370,933	0	370,933	62,569	62,569	0	多
23 稲城市	27,489	0	1,463,271	96,921	0	96,921	87,243	87,243	0	稲
24 羽村市	3,471	0	1,063,738	160,560	0	160,560	35,512	35,512	0	羽
25 あきる野市	22,371	0	1,597,956	205,113	0	205,113	302,841	134,672	334	あ
26 西東京市	6,260	0	2,948,735	351,078	0	351,078	124,643	124,643	0	西
市計	567,575	2,373,508	84,127,708	6,510,393	0	6,510,393	3,216,975	2,763,915	17,749	市
27 瑞穂町	1,773	0	863,372	140,069	0	140,069	118,252	118,252	0	瑞
28 日の出町	1,124	0	380,184	83,925	0	83,925	169,335	96,118	0	日
29 檜原村	0	0	123,049	77,017	0	77,017	480,179	33,345	0	檜
30 奥多摩町	2,928	0	223,873	51,500	0	51,500	936,080	111,201	0	奥
西多摩計	5,825	0	1,590,478	352,511	0	352,511	1,703,846	358,916	0	西
31 大島町	309	0	837,107	43,503	0	43,503	483,451	202,140	90,715	大
32 利島村	0	0	88,658	21,643	0	21,643	114,335	56,165	0	利
33 新島村	0	0	199,053	51,001	0	51,001	248,827	159,881	0	新
34 神津島村	0	0	211,257	57,304	0	57,304	237,885	93,670	0	神
35 三宅村	0	0	425,346	54,618	0	54,618	199,666	82,356	0	三
36 御蔵島村	0	0	93,877	0	0	0	52,811	19,157	0	御
37 八丈町	368	0	1,490,220	193,426	0	193,426	601,305	316,788	16,821	八
38 青ヶ島村	0	0	18,278	0	0	0	37,681	31,257	4,283	青
39 小笠原村	0	0	420,309	0	0	0	166,137	66,013	0	小
島しょ計	677	0	3,784,105	421,495	0	421,495	2,142,098	1,027,427	111,819	島
町村計	6,502	0	5,374,583	774,006	0	774,006	3,845,944	1,386,343	111,819	町
市町村計	574,077	2,373,508	89,502,291	7,284,399	0	7,284,399	7,062,919	4,150,258	129,568	計

目　的　別　内　訳　（そ　の　4）

（単位：千円）

区分	左の内訳			七　商工費	八　土木費	左の内訳			区分
	3　農地費	4　林業費	5　水産業費			1　土木管理費	2　道路橋りょう費	3　河川費	
1　八王子　市	30,975	85,705	0	2,617,576	17,489,268	710,958	4,975,551	0	八
2　立　川　市	0	0	0	1,596,326	5,632,605	132,310	1,447,926	0	立
3　武蔵野　市	0	0	0	1,385,804	6,780,710	140,733	1,181,270	0	武
4　三　鷹　市	0	0	0	1,015,258	4,748,156	535,037	1,437,057	13,852	三
5　青　梅　市	12,658	119,596	893	707,071	3,898,160	115,081	707,110	86,601	青
6　府　中　市	0	0	0	1,266,776	6,926,706	519,169	1,670,056	0	府
7　昭　島　市	0	0	0	512,266	2,669,479	429,183	720,518	0	昭
8　調　布　市	0	0	0	884,492	10,125,729	1,783,724	1,495,548	7,287	調
9　町　田　市	7,642	0	0	2,739,851	12,148,618	172,009	4,146,331	0	町
10　小金井　市	0	0	0	792,397	2,937,517	292,128	510,936	2,442	金
11　小　平　市	0	0	0	902,809	6,769,710	286,517	968,202	0	平
12　日　野　市	2,455	0	0	1,353,692	4,997,942	396,214	558,431	129,747	日
13　東村山　市	0	0	0	849,670	8,723,557	185,124	1,114,408	292,627	東
14　国分寺　市	0	0	0	467,932	5,731,942	1,211,725	1,830,598	0	分
15　国　立　市	0	0	0	383,459	2,684,606	76,727	650,658	19,973	国
16　福　生　市	0	0	0	409,738	2,645,136	1,232,808	380,469	0	福
17　狛　江　市	0	0	0	230,344	2,521,669	76,187	629,405	19,292	狛
18　東大和　市	0	0	0	542,883	1,764,758	64,862	438,056	1,835	東
19　清　瀬　市	0	0	0	355,942	1,463,622	13,800	383,801	190	清
20　東久留米市	0	0	0	573,630	4,237,769	202,673	804,374	35,212	久
21　武蔵村山市	0	7,552	0	392,914	2,150,026	105,574	387,198	6,267	村
22　多　摩　市	0	0	0	779,842	3,468,959	223,700	1,298,525	0	多
23　稲　城　市	0	0	0	506,011	3,852,396	197,069	470,450	79,362	稲
24　羽　村　市	0	0	0	426,597	2,309,009	104,950	326,782	0	羽
25　あきる野市	4,563	162,400	872	537,006	4,202,365	113,917	825,162	0	あ
26　西東京　市	0	0	0	724,435	6,255,294	117,534	893,176	12,523	西
市　計	58,293	375,253	1,765	22,954,721	137,135,708	9,439,713	30,251,998	707,210	市
27　瑞　穂　町	0	0	0	169,803	1,936,507	104,693	283,709	4,069	瑞
28　日の出　町	707	72,510	0	205,782	570,068	22,692	223,885	408	日
29　檜　原　村	0	446,834	0	89,781	343,306	96,944	60,312	1,629	檜
30　奥多摩　町	20	655,227	169,632	499,315	1,069,515	96,876	207,877	1,133	奥
西多摩　計	727	1,174,571	169,632	964,681	3,919,396	321,205	775,783	7,239	西
31　大　島　町	22,005	52,008	116,583	570,405	953,545	55,041	423,310	35,288	大
32　利　島　村	0	36,159	22,011	128,958	60,025	15,194	14,556	0	利
33　新　島　村	8,690	19,846	60,410	318,334	357,458	5,116	186,185	671	新
34　神津島　村	60,589	9,550	74,076	291,926	460,672	19,829	328,323	5,610	神
35　三　宅　村	93,580	5,712	18,018	399,715	258,297	31,977	130,602	120	三
36　御蔵島　村	0	14,726	18,928	89,352	360,999	7,859	56,658	0	御
37　八　丈　町	100,295	8,484	158,917	304,453	791,778	13,254	599,584	4,179	八
38　青ヶ島　村	0	1,307	834	17,841	377,128	0	58,360	0	青
39　小笠原　村	20	0	100,104	145,418	252,088	45,203	157,812	5,078	小
島しょ　計	285,179	147,792	569,881	2,266,402	3,871,990	193,473	1,955,390	50,946	島
町　村　計	285,906	1,322,363	739,513	3,231,083	7,791,386	514,678	2,731,173	58,185	町
市町村　計	344,199	1,697,616	741,278	26,185,804	144,927,094	9,954,391	32,983,171	765,395	計

目　的　別　内　訳　（そ　の　5）

（単位：千円）

区分	左の内訳							九消防費	区分
	4 港湾費	5 都市計画費				6 住宅費	7 空港費		
		（1） 街路費	（2） 公園費	（3） 下水道費	（4）区画整理費等				
1 八王子市	0	660,025	2,287,254	3,569,434	4,685,382	600,664	0	6,334,634	八
2 立川市	0	889,167	489,741	1,663,356	874,687	135,418	0	2,254,040	立
3 武蔵野市	0	550,396	2,149,231	1,056,193	1,538,812	164,075	0	1,977,663	武
4 三鷹市	0	275,610	752,075	1,085,590	617,352	31,583	0	2,246,231	三
5 青梅市	0	2,721	382,303	1,186,976	1,151,747	265,621	0	1,783,736	青
6 府中市	0	688,156	1,399,375	1,400,000	844,195	405,755	0	3,017,996	府
7 昭島市	0	79,765	139,358	691,217	609,438	0	0	1,410,392	昭
8 調布市	0	1,604,011	1,776,497	1,154,007	2,080,583	224,072	0	2,974,817	調
9 町田市	0	507,436	3,599,410	1,593,065	1,746,106	384,261	0	4,662,286	町
10 小金井市	0	29,134	149,682	540,695	1,321,824	90,676	0	1,568,304	金
11 小平市	0	1,285,631	1,071,412	1,016,173	2,141,775	0	0	2,318,441	平
12 日野市	0	3,741	378,700	1,247,480	2,156,032	127,597	0	2,247,106	日
13 東村山市	0	2,902,388	1,260,430	1,327,028	1,627,098	14,454	0	1,762,326	東
14 国分寺市	0	494,549	618,871	544,224	1,026,351	5,624	0	1,672,554	分
15 国立市	0	29,968	202,508	846,187	858,585	0	0	1,100,415	国
16 福生市	0	116,113	361,508	244,364	181,743	128,131	0	902,491	福
17 狛江市	0	597,440	337,947	441,559	419,839	0	0	1,212,760	狛
18 東大和市	0	221,350	479,997	368,438	175,645	14,575	0	1,139,272	東
19 清瀬市	0	372,437	219,302	61,706	350,955	61,431	0	1,044,496	清
20 東久留米市	0	1,039,701	846,433	379,110	929,057	1,209	0	1,450,118	久
21 武蔵村山市	0	31,859	96,847	64,064	1,444,512	13,705	0	1,326,249	村
22 多摩市	0	0	1,049,073	303,977	552,210	41,474	0	1,778,325	多
23 稲城市	0	256,629	446,196	168,341	2,220,331	14,018	0	1,103,379	稲
24 羽村市	0	0	288,326	350,948	1,218,985	19,018	0	762,080	羽
25 あきる野市	0	82	69,740	1,125,078	2,038,246	30,140	0	1,072,388	あ
26 西東京市	0	4,214,953	288,487	104,739	497,968	125,914	0	2,364,994	西
市計	0	16,853,262	21,140,703	22,533,949	33,309,458	2,899,415	0	51,487,493	市
27 瑞穂町	0	446	138,611	268,207	1,109,807	26,965	0	583,385	瑞
28 日の出町	0	0	13,850	265,463	29,695	14,075	0	355,702	日
29 檜原村	0	0	0	175,506	0	8,915	0	134,786	檜
30 奥多摩町	0	0	0	561,494	0	202,135	0	309,370	奥
西多摩計	0	446	152,461	1,270,670	1,139,502	252,090	0	1,383,243	西
31 大島町	0	0	43,732	0	0	396,174	0	299,097	大
32 利島村	10,642	0	0	0	0	19,633	0	33,486	利
33 新島村	0	0	26,724	99,775	0	28,693	10,294	108,246	新
34 神津島村	7,833	0	0	0	0	99,077	0	47,204	神
35 三宅村	0	0	0	0	0	95,598	0	354,618	三
36 御蔵島村	1,364	0	38,251	0	0	256,867	0	7,796	御
37 八丈町	795	0	15,402	31,273	0	127,291	0	477,469	八
38 青ヶ島村	0	0	107,884	0	0	210,884	0	6,431	青
39 小笠原村	0	0	10,796	0	0	33,199	0	51,041	小
島しょ計	20,634	0	242,789	131,048	0	1,267,416	10,294	1,385,388	島
町村計	20,634	446	395,250	1,401,718	1,139,502	1,519,506	10,294	2,768,631	町
市町村計	20,634	16,853,708	21,535,953	23,935,667	34,448,960	4,418,921	10,294	54,256,124	計

目　的　別　内　訳　（そ　の　6）

（単位：千円）

区　分	十　教育費	左の内訳							区分
		1 教育総務費	2 小学校費	3 中学校費	6 幼稚園費	7 社会教育費	8 保健体育費		
							体育施設費等	学校給食費	
1 八王子市	22,320,732	4,811,708	5,107,471	3,442,566	0	2,414,190	2,424,841	4,119,956	八
2 立川市	9,758,652	1,966,346	2,257,893	880,469	0	1,952,483	1,077,052	1,624,409	立
3 武蔵野市	12,127,456	4,165,738	1,623,877	2,669,681	0	1,572,076	1,031,365	1,064,719	武
4 三鷹市	8,656,292	2,577,971	2,136,786	935,867	0	896,195	1,130,847	978,626	三
5 青梅市	6,481,408	1,266,404	1,399,930	1,264,761	0	849,096	571,950	1,129,267	青
6 府中市	26,301,688	4,601,721	8,014,379	6,336,208	56,998	3,322,285	1,465,613	2,504,484	府
7 昭島市	5,669,574	1,252,083	1,176,721	615,670	0	916,337	595,657	1,113,106	昭
8 調布市	10,915,977	3,245,497	3,063,989	704,680	0	2,136,332	715,627	1,049,852	調
9 町田市	18,778,788	4,787,923	4,289,932	2,166,441	0	3,421,077	1,131,153	2,982,262	町
10 小金井市	3,987,496	721,770	963,465	430,790	0	689,710	473,062	708,699	金
11 小平市	10,077,753	2,335,133	2,000,594	902,053	0	1,529,555	417,659	2,892,759	平
12 日野市	7,322,390	1,778,419	1,567,644	777,753	637,976	1,273,655	324,988	961,955	日
13 東村山市	6,373,490	1,714,219	1,465,710	811,803	0	1,270,695	404,241	706,822	東
14 国分寺市	5,979,984	1,678,272	1,137,476	516,022	0	1,335,198	308,459	1,004,557	分
15 国立市	3,830,669	996,376	1,245,400	339,351	0	677,341	220,745	351,456	国
16 福生市	3,555,950	700,576	732,287	424,711	0	906,885	229,592	561,899	福
17 狛江市	4,516,464	768,040	922,250	529,860	0	1,368,689	168,233	759,392	狛
18 東大和市	3,336,130	973,056	574,778	351,108	0	689,237	283,038	464,913	東
19 清瀬市	3,051,966	934,057	544,262	313,641	0	599,465	100,739	559,802	清
20 東久留米市	5,398,628	972,430	2,096,269	591,921	0	712,090	272,289	753,629	久
21 武蔵村山市	3,220,160	897,671	610,591	418,195	0	579,895	181,782	532,026	村
22 多摩市	11,691,230	2,106,871	1,491,509	920,629	8,503	5,640,407	722,809	800,502	多
23 稲城市	5,214,148	934,103	1,276,414	668,669	0	1,114,988	281,159	938,815	稲
24 羽村市	2,784,559	1,073,187	564,538	197,391	0	474,261	200,090	275,092	羽
25 あきる野市	3,326,825	1,049,364	543,959	438,317	0	551,231	387,784	356,170	あ
26 西東京市	8,136,534	2,226,122	1,874,224	1,156,642	0	1,254,573	546,329	1,078,644	西
市計	212,814,943	50,535,057	48,682,348	28,805,199	703,477	38,147,946	15,667,103	30,273,813	市
27 瑞穂町	1,484,951	329,838	396,073	201,413	0	318,976	98,352	140,299	瑞
28 日の出町	914,719	233,131	284,274	131,919	0	99,402	36,198	129,795	日
29 檜原村	213,102	57,617	36,602	26,611	0	61,769	4,086	26,417	檜
30 奥多摩町	661,304	165,104	95,395	56,310	0	260,053	37,940	46,502	奥
西多摩計	3,274,076	785,690	812,344	416,253	0	740,200	176,576	343,013	西
31 大島町	668,325	177,660	199,418	121,287	0	85,295	11,913	72,752	大
32 利島村	113,213	29,873	22,551	29,822	0	9,331	4,126	17,510	利
33 新島村	307,493	76,744	66,200	71,683	0	31,210	6,402	55,254	新
34 神津島村	342,788	67,374	110,343	49,409	0	58,883	9,829	46,950	神
35 三宅村	327,346	114,139	38,511	42,570	0	56,941	19,913	55,272	三
36 御蔵島村	75,095	22,094	25,369	6,867	0	8,051	946	11,768	御
37 八丈町	934,410	55,707	164,728	318,915	0	247,322	18,799	128,939	八
38 青ヶ島村	66,388	22,000	2,165	27,183	0	2,037	0	13,003	青
39 小笠原村	551,231	38,827	229,690	233,431	0	30,320	15,419	3,544	小
島しょ計	3,386,289	604,418	858,975	901,167	0	529,390	87,347	404,992	島
町村計	6,660,365	1,390,108	1,671,319	1,317,420	0	1,269,590	263,923	748,005	町
市町村計	219,475,308	51,925,165	50,353,667	30,122,619	703,477	39,417,536	15,931,026	31,021,818	計

目　的　別　内　訳　（そ　の　7）

（単位：千円）

区　分	十一　災害復旧費	左　の　内　訳			十二　公債費	十三　諸支出金	左　の　内　訳		区分
		1　農林水産施設災害復旧費	2　公共土木施設災害復旧費	3　そ　の　他			1　普通財産取得費	2　公営企業費	
1　八王子　市	40,508	25,492	15,016	0	12,599,940	0	0	0	八
2　立　川　市	12,521	0	0	12,521	2,824,613	0	0	0	立
3　武蔵野　市	0	0	0	0	1,439,678	0	0	0	武
4　三　鷹　市	0	0	0	0	3,728,549	0	0	0	三
5　青　梅　市	5,974	0	5,974	0	3,105,845	0	0	0	青
6　府　中　市	9,351	0	0	9,351	3,518,212	0	0	0	府
7　昭　島　市	0	0	0	0	2,239,460	0	0	0	昭
8　調　布　市	0	0	0	0	3,703,257	0	0	0	調
9　町　田　市	0	0	0	0	7,067,075	0	0	0	町
10　小金井　市	0	0	0	0	2,214,924	0	0	0	金
11　小　平　市	1,109	0	120	989	3,241,253	0	0	0	平
12　日　野　市	75,603	0	75,603	0	3,512,049	0	0	0	日
13　東村山　市	0	0	0	0	3,785,782	0	0	0	東
14　国分寺　市	0	0	0	0	2,073,949	0	0	0	分
15　国　立　市	0	0	0	0	1,757,677	0	0	0	国
16　福　生　市	0	0	0	0	723,982	0	0	0	福
17　狛　江　市	0	0	0	0	1,648,980	0	0	0	狛
18　東大和　市	0	0	0	0	1,789,701	0	0	0	東
19　清　瀬　市	0	0	0	0	1,947,178	0	0	0	清
20　東久留米市	0	0	0	0	2,130,547	0	0	0	久
21　武蔵村山市	0	0	0	0	1,288,024	0	0	0	村
22　多　摩　市	0	0	0	0	2,448,350	0	0	0	多
23　稲　城　市	2,341	0	2,341	0	2,013,041	0	0	0	稲
24　羽　村　市	0	0	0	0	1,006,709	0	0	0	羽
25　あきる野市	149,923	33,783	116,140	0	2,136,846	0	0	0	あ
26　西東京　市	0	0	0	0	4,763,552	0	0	0	西
市　計	297,330	59,275	215,194	22,861	78,709,173	0	0	0	市
27　瑞　穂　町	0	0	0	0	604,925	0	0	0	瑞
28　日の出　町	11,779	5,618	6,161	0	583,644	0	0	0	日
29　檜　原　村	36,905	33,149	3,756	0	101,207	0	0	0	檜
30　奥多摩　町	136,309	0	0	136,309	207,353	0	0	0	奥
西多摩　計	184,993	38,767	9,917	136,309	1,497,129	0	0	0	西
31　大　島　町	6,175	0	6,175	0	1,044,549	0	0	0	大
32　利　島　村	0	0	0	0	56,302	0	0	0	利
33　新　島　村	2,792	2,792	0	0	372,021	0	0	0	新
34　神津島　村	40,260	0	40,260	0	122,168	0	0	0	神
35　三　宅　村	18,843	18,843	0	0	389,510	67,832	0	67,832	三
36　御蔵島　村	0	0	0	0	66,268	0	0	0	御
37　八　丈　町	29,920	2,740	14,878	12,302	709,424	70,000	0	70,000	八
38　青ヶ島　村	0	0	0	0	15,316	0	0	0	青
39　小笠原　村	53,308	0	0	53,308	225,744	0	0	0	小
島しょ　計	151,298	24,375	61,313	65,610	3,001,302	137,832	0	137,832	島
町　村　計	336,291	63,142	71,230	201,919	4,498,431	137,832	0	137,832	町
市町村　計	633,621	122,417	286,424	224,780	83,207,604	137,832	0	137,832	計

目　的　別　内　訳　（そ　の　8）

（単位：千円）

区　分	左　の　内　訳	十四　前年度繰上充用金	歳出合計	区分
	3　市町村たばこ税都道府県交付金			
1　八王子　市	0	0	228,077,566	八
2　立　川　市	0	0	93,380,930	立
3　武蔵野　市	0	0	75,071,425	武
4　三　鷹　市	0	0	76,031,947	三
5　青　梅　市	0	0	58,959,941	青
6　府　中　市	0	0	129,780,300	府
7　昭　島　市	0	0	49,629,263	昭
8　調　布　市	0	0	102,320,016	調
9　町　田　市	0	0	173,875,066	町
10　小金井　市	0	0	50,469,159	金
11　小　平　市	0	0	84,456,794	平
12　日　野　市	0	0	75,527,997	日
13　東村山　市	0	0	67,875,587	東
14　国分寺　市	0	0	54,213,942	分
15　国　立　市	0	0	35,217,903	国
16　福　生　市	0	0	28,414,749	福
17　狛　江　市	0	0	34,955,048	狛
18　東大和　市	0	0	37,579,090	東
19　清　瀬　市	0	0	35,177,224	清
20　東久留米市	0	0	49,953,258	久
21　武蔵村山市	0	0	31,459,490	村
22　多　摩　市	0	0	67,825,905	多
23　稲　城　市	0	0	37,596,084	稲
24　羽　村　市	0	0	25,937,048	羽
25　あきる野市	0	0	35,422,973	あ
26　西東京　市	0	0	83,529,956	西
市　　計	0	0	1,822,738,661	市
27　瑞　穂　町	0	0	15,648,623	瑞
28　日の出　町	0	0	9,962,816	日
29　檜　原　村	0	0	3,864,832	檜
30　奥多摩　町	0	0	7,356,246	奥
西多摩　計	0	0	36,832,517	西
31　大　島　町	0	0	8,395,796	大
32　利　島　村	0	0	1,604,785	利
33　新　島　村	0	0	4,100,254	新
34　神津島　村	0	0	3,286,373	神
35　三　宅　村	0	0	4,192,024	三
36　御蔵島　村	0	0	1,811,836	御
37　八　丈　町	0	0	8,995,295	八
38　青ヶ島　村	0	0	1,044,110	青
39　小笠原　村	0	0	5,076,010	小
島しょ　計	0	0	38,506,483	島
町　村　計	0	0	75,339,000	町
市町村　計	0	0	1,898,077,661	計

（3）　職　員　給　の　状　況　（そ　の　1）

（単位：千円）

区　分	議会関係	総務関係	税務関係	民生関係	衛生関係	労働関係	農林水産業関係	区分
1 八王子市	116,912	3,775,533	1,022,160	3,696,091	3,545,933	12,653	169,128	八
2 立川市	64,111	1,299,874	414,063	1,882,936	574,646	5,934	34,031	立
3 武蔵野市	72,657	1,721,979	389,586	1,663,097	499,292	14,558	20,927	武
4 三鷹市	94,114	1,534,287	387,973	2,260,205	379,920	26,895	34,606	三
5 青梅市	81,849	1,383,072	302,977	636,643	368,513	0	64,032	青
6 府中市	102,360	1,759,046	387,351	2,870,377	603,084	5,606	37,069	府
7 昭島市	51,518	1,070,922	245,275	645,237	439,329	15,722	17,742	昭
8 調布市	96,448	1,745,465	508,783	2,433,427	584,038	30,943	45,571	調
9 町田市	125,037	3,153,694	770,625	2,801,763	2,219,979	5,433	93,338	町
10 小金井市	69,235	912,324	278,659	1,292,343	323,307	0	0	金
11 小平市	94,141	1,402,358	378,407	1,817,111	322,270	0	30,069	平
12 日野市	84,592	1,347,881	405,316	2,938,563	513,183	5,912	53,672	日
13 東村山市	60,075	1,236,751	323,875	1,629,944	446,034	0	27,594	東
14 国分寺市	54,803	1,093,549	270,951	1,132,714	457,822	0	35,682	分
15 国立市	48,995	703,289	220,634	999,958	243,908	3,638	30,937	国
16 福生市	52,935	731,989	141,406	407,941	290,234	0	28,858	福
17 狛江市	48,005	604,834	171,576	949,110	186,857	0	10,591	狛
18 東大和市	51,586	779,620	184,826	763,403	199,635	0	15,106	東
19 清瀬市	52,407	765,253	185,876	818,082	254,892	0	28,645	清
20 東久留米市	48,306	783,768	251,606	1,186,428	333,068	0	28,634	久
21 武蔵村山市	49,176	725,001	112,495	452,851	150,379	0	36,234	村
22 多摩市	71,189	1,437,043	285,577	1,325,505	380,936	0	32,613	多
23 稲城市	53,707	673,646	193,564	712,210	188,454	0	32,319	稲
24 羽村市	38,065	648,591	163,989	448,748	189,086	639	14,998	羽
25 あきる野市	39,912	839,273	175,346	609,242	270,984	0	49,175	あ
26 西東京市	72,531	1,498,511	392,651	2,476,119	444,066	4,136	39,724	西
市　計	1,794,666	33,627,553	8,565,547	38,850,048	14,409,849	132,069	1,011,295	市
27 瑞穂町	26,191	428,580	111,412	208,335	130,702	0	27,874	瑞
28 日の出町	20,573	243,894	73,057	152,727	68,988	0	30,489	日
29 檜原村	15,855	78,780	24,004	28,112	16,231	0	51,319	檜
30 奥多摩町	8,983	173,260	39,807	55,515	59,427	0	76,591	奥
西多摩計	71,602	924,514	248,280	444,689	275,348	0	186,273	西
31 大島町	13,186	276,273	33,963	158,174	77,808	0	33,640	大
32 利島村	0	24,432	5,255	30,305	11,118	7,253	6,337	利
33 新島村	7,072	178,270	13,763	107,306	38,095	11,267	56,656	新
34 神津島村	5,145	87,726	18,073	57,714	33,784	0	10,044	神
35 三宅村	10,661	125,866	24,106	69,965	31,945	0	22,163	三
36 御蔵島村	0	51,734	5,349	2,684	500	0	6,895	御
37 八丈町	18,431	145,547	49,398	214,274	73,077	1,766	57,632	八
38 青ヶ島村	0	42,188	4,179	17,443	0	0	5,855	青
39 小笠原村	10,222	176,662	24,394	144,682	264,458	0	11,640	小
島しょ計	64,717	1,108,698	178,480	802,547	530,785	20,286	210,862	島
町村計	136,319	2,033,212	426,760	1,247,236	806,133	20,286	397,135	町
市町村計	1,930,985	35,660,765	8,992,307	40,097,284	15,215,982	152,355	1,408,430	計

職　員　給　の　状　況　（そ　の　2）

（単位：千円）

区　分	商工関係	土木関係	消防関係	教育関係	合　計	区分
1 八王子　市	274,156	2,498,605	0	2,905,077	18,016,248	八
2 立　川　市	54,894	723,708	0	1,235,335	6,289,532	立
3 武蔵野　市	79,503	674,978	603	729,296	5,866,476	武
4 三　鷹　市	86,845	845,854	0	896,153	6,546,852	三
5 青　梅　市	71,240	635,688	169	765,042	4,309,225	青
6 府　中　市	100,550	806,177	0	1,361,666	8,033,286	府
7 昭　島　市	31,765	355,545	2,396	626,870	3,502,321	昭
8 調　布　市	106,924	967,180	20,560	1,606,837	8,146,176	調
9 町　田　市	200,740	1,949,192	0	2,633,674	13,953,475	町
10 小金井　市	62,545	430,876	0	632,345	4,001,634	金
11 小　平　市	32,630	714,584	2,902	1,179,028	5,973,500	平
12 日　野　市	128,905	657,165	1,954	1,199,142	7,336,285	日
13 東村山　市	29,688	411,341	86	870,650	5,036,038	東
14 国分寺　市	27,063	641,169	0	646,634	4,360,387	分
15 国　立　市	25,726	370,609	0	387,445	3,035,139	国
16 福　生　市	35,476	225,290	0	457,530	2,371,659	福
17 狛　江　市	44,888	321,875	0	411,268	2,749,004	狛
18 東大和　市	34,681	276,819	171	414,830	2,720,677	東
19 清　瀬　市	11,497	149,290	0	391,306	2,657,248	清
20 東久留米市	28,232	373,295	0	393,541	3,426,878	久
21 武蔵村山市	24,743	225,359	0	447,150	2,223,388	村
22 多　摩　市	69,718	521,752	0	954,832	5,079,165	多
23 稲　城　市	40,989	374,879	745,332	427,159	3,442,259	稲
24 羽　村　市	61,895	220,318	0	327,361	2,113,690	羽
25 あきる野市	100,057	241,188	0	443,576	2,768,753	あ
26 西東京　市	36,066	532,808	546	837,145	6,334,303	西
市　計	1,801,416	16,145,544	774,719	23,180,892	140,293,598	市
27 瑞　穂　町	27,718	157,732	13,583	208,265	1,340,392	瑞
28 日の出　町	25,033	77,665	0	180,657	873,083	日
29 檜　原　村	11,105	13,061	0	34,807	273,274	檜
30 奥多摩　町	42,526	71,535	7,090	81,405	616,139	奥
西多摩　計	106,382	319,993	20,673	505,134	3,102,888	西
31 大　島　町	85,164	38,789	114,294	57,677	888,968	大
32 利　島　村	3,128	30,484	0	9,020	127,332	利
33 新　島　村	18,529	28,412	19,685	42,539	521,594	新
34 神津島　村	23,983	26,684	11,167	26,339	300,659	神
35 三　宅　村	14,871	15,673	70,227	29,361	414,838	三
36 御蔵島　村	1,213	17,125	13	8,017	93,530	御
37 八　丈　町	23,543	42,314	156,193	57,384	839,559	八
38 青ヶ島　村	3,415	5,148	0	11,255	89,483	青
39 小笠原　村	17,506	30,845	0	19,356	699,765	小
島しょ　計	191,352	235,474	371,579	260,948	3,975,728	島
町　村　計	297,734	555,467	392,252	766,082	7,078,616	町
市町村　計	2,099,150	16,701,011	1,166,971	23,946,974	147,372,214	計

（4） 積 立 金 の 状 況 （団 体 別） （そ の 1）

（単位：千円）

区分	1 財政調整基金						2 減債基金						区分
	令和3年度末現在高 (A)	令和4年度 歳出決算額 (B)	令和4年度 取崩し額 (C)	令和4年度 歳計剰余金処分によるもの (D)	調整額 (E)	令和4年度末現在高 (A)+(B)−(C)+(D)+(E) (F)	令和3年度末現在高 (A)	令和4年度 歳出決算額 (B)	令和4年度 取崩し額 (C)	令和4年度 歳計剰余金処分によるもの (D)	調整額 (E)	令和4年度末現在高 (A)+(B)−(C)+(D)+(E) (F)	
1 八王子 市	14,869,487	4,864,481	0	0	0	19,733,968	3,741	0	0	0	0	3,741	八
2 立 川 市	10,351,274	994,380	0	0	0	11,345,654	0	0	0	0	0	0	立
3 武蔵野 市	6,008,692	770,098	769,418	0	−1	6,009,371	0	0	0	0	0	0	武
4 三 鷹 市	5,563,993	594,944	0	0	0	6,158,937	0	0	0	0	0	0	三
5 青 梅 市	6,006,471	1,437,128	0	0	0	7,443,599	0	0	0	0	0	0	青
6 府 中 市	8,000,000	6,000	6,000	0	0	8,000,000	0	0	0	0	0	0	府
7 昭 島 市	8,554,975	297	700,000	0	0	7,855,272	0	0	0	0	0	0	昭
8 調 布 市	6,077,957	902,203	950,000	0	1	6,030,161	43,518	1	0	0	−1	43,518	調
9 町 田 市	9,285,137	6,370,733	5,063,482	0	0	10,592,388	0	0	0	0	0	0	町
10 小金井 市	7,164,196	930,081	1,400,000	0	0	6,694,277	0	0	0	0	0	0	金
11 小 平 市	4,416,973	3,158,001	3,050,000	0	0	4,524,974	4,803	0	0	0	0	4,803	平
12 日 野 市	4,323,453	1,800,985	138,750	0	0	5,985,688	327,270	3	0	0	0	327,273	日
13 東村山 市	3,690,329	1,700,001	1,620,830	0	0	3,769,500	18,299	0	0	0	0	18,299	東
14 国分寺 市	4,106,246	755,585	725,676	0	0	4,136,155	2,858	0	0	0	0	2,858	分
15 国 立 市	2,502,237	529,457	600,000	0	0	2,431,694	0	0	0	0	0	0	国
16 福 生 市	3,105,841	18,574	0	0	0	3,124,415	0	0	0	0	0	0	福
17 狛 江 市	2,005,172	648,984	403,021	0	0	2,251,135	476	1	0	0	0	477	狛
18 東大和 市	2,592,560	1,456,231	1,497,271	0	0	2,551,520	856,308	17	50,000	0	0	806,325	東
19 清 瀬 市	1,184,494	1,264,404	1,197,978	0	0	1,250,920	489,325	0	0	0	0	489,325	清
20 東久留米市	4,978,531	1,525,202	76,290	0	0	6,427,443	322	0	0	0	0	322	久
21 武蔵村山市	2,160,712	649,910	0	0	0	2,810,622	350,899	0	274	0	0	350,625	村
22 多 摩 市	4,033,548	1,442,498	1,500,000	0	0	3,976,046	0	0	0	0	0	0	多
23 稲 城 市	2,987,320	167,787	3,702	0	0	3,151,405	0	0	0	0	0	0	稲
24 羽 村 市	2,047,896	814,552	0	0	0	2,862,448	251,004	1	0	0	0	251,005	羽
25 あきる野市	1,801,730	219,581	0	0	0	2,021,311	374,896	0	0	0	0	374,896	あ
26 西東京 市	3,913,167	2,018,953	1,500,000	0	0	4,432,120	0	0	0	0	0	0	西
市 計	131,732,391	35,041,050	21,202,418	0	0	145,571,023	2,723,719	23	50,274	0	−1	2,673,467	市
27 瑞 穂 町	1,740,829	383,827	47,000	0	0	2,077,656	0	0	0	0	0	0	瑞
28 日の出 町	2,542,177	419,122	0	0	0	2,961,299	256,958	3	75	0	0	256,886	日
29 檜 原 村	2,402,078	170,552	0	0	0	2,572,630	74,667	8	0	0	0	74,675	檜
30 奥多摩 町	1,763,575	195,826	120,000	0	0	1,839,401	1,211,881	61,407	0	0	0	1,273,288	奥
西多摩 計	8,448,659	1,169,327	167,000	0	0	9,450,986	1,543,506	61,418	75	0	0	1,604,849	西
31 大 島 町	708,193	70,031	0	0	−2	778,222	322,987	14	0	0	−1	323,000	大
32 利 島 村	914,244	30,013	0	0	0	944,257	149,222	5	0	0	0	149,227	利
33 新 島 村	700,259	300,210	0	0	0	1,000,469	211,554	63	0	0	0	211,617	新
34 神津島 村	916,350	150,250	0	0	0	1,066,600	278,980	50	0	0	0	279,030	神
35 三 宅 村	489,116	98,553	0	0	0	587,669	334,067	68	0	0	0	334,135	三
36 御蔵島 村	1,012,680	289,711	263,000	0	0	1,039,391	24,597	100	0	0	0	24,697	御
37 八 丈 町	1,300,000	0	0	0	0	1,300,000	300,000	0	0	0	0	300,000	八
38 青ヶ島 村	1,147,322	23	0	0	0	1,147,345	4,574	0	0	0	0	4,574	青
39 小笠原 村	972,197	62,951	0	0	0	1,035,148	412,724	172,667	0	0	0	585,391	小
島しょ 計	8,160,361	1,001,742	263,000	0	−2	8,899,101	2,038,705	172,967	0	0	−1	2,211,671	島
町 村 計	16,609,020	2,171,069	430,000	0	−2	18,350,087	3,582,211	234,385	75	0	−1	3,816,520	町
市町村 計	148,341,411	37,212,119	21,632,418	0	−2	163,921,110	6,305,930	234,408	50,349	0	−2	6,489,987	計

積立金の状況（団体別）（その２）

（単位：千円）

区分	３ その他特定目的基金						合計						区分
	令和３年度末現在高	令和４年度			調整額	令和４年度末現在高	令和３年度末現在高	令和４年度			調整額	令和４年度末現在高	
	(A)	歳出決算額 (B)	取崩し額 (C)	歳計剰余金処分によるもの (D)	(E)	(A)＋(B)－(C)＋(D)＋(E)　(F)	(A)	歳出決算額 (B)	取崩し額 (C)	歳計剰余金処分によるもの (D)	(E)	(A)＋(B)－(C)＋(D)＋(E)　(F)	
1 八王子市	14,305,920	1,850,159	156,743	0	0	15,999,336	29,179,148	6,714,640	156,743	0	0	35,737,045	八
2 立川市	19,852,981	3,089,342	811,773	0	0	22,130,550	30,204,255	4,083,722	811,773	0	0	33,476,204	立
3 武蔵野市	45,073,556	3,511,152	1,292,653	0	1	47,292,056	51,082,248	4,281,250	2,062,071	0	0	53,301,427	武
4 三鷹市	11,819,417	1,349,239	44,838	0	0	13,123,818	17,383,410	1,944,183	44,838	0	0	19,282,755	三
5 青梅市	4,871,454	849,745	462,866	0	0	5,258,333	10,877,925	2,286,873	462,866	0	0	12,701,932	青
6 府中市	54,518,425	9,604,857	7,672,323	226,000	1	56,676,960	62,518,425	9,610,857	7,678,323	226,000	1	64,676,960	府
7 昭島市	7,637,821	2,000,675	574,555	0	0	9,063,941	16,192,796	2,000,972	1,274,555	0	0	16,919,213	昭
8 調布市	14,740,429	4,384,017	1,855,066	0	-1	17,269,379	20,861,904	5,286,221	2,805,066	0	-1	23,343,058	調
9 町田市	13,689,871	3,706,493	1,257,261	0	-1	16,139,102	22,975,008	10,077,226	6,320,743	0	-1	26,731,490	町
10 小金井市	5,489,966	887,854	451,441	0	0	5,926,379	12,654,162	1,817,935	1,851,441	0	0	12,620,656	金
11 小平市	10,137,349	2,849,346	150,000	0	0	12,836,695	14,559,125	6,007,347	3,200,000	0	0	17,366,472	平
12 日野市	7,196,700	2,071,461	376,633	0	-2	8,891,526	11,847,423	3,872,449	515,383	0	-2	15,204,487	日
13 東村山市	6,770,579	2,149,640	1,020,269	0	0	7,899,950	10,479,207	3,849,641	2,641,099	0	0	11,687,749	東
14 国分寺市	8,974,156	1,579,172	947,308	0	0	9,606,020	13,083,260	2,334,757	1,672,984	0	0	13,745,033	分
15 国立市	4,173,184	520,375	148,158	0	0	4,545,401	6,675,421	1,049,832	748,158	0	0	6,977,095	国
16 福生市	6,670,018	1,854,573	756,237	0	-40	7,768,314	9,775,859	1,873,147	756,237	0	-40	10,892,729	福
17 狛江市	3,546,603	1,083,528	200,000	0	0	4,430,131	5,552,251	1,732,513	603,021	0	0	6,681,743	狛
18 東大和市	3,287,202	1,101,521	0	0	0	4,388,723	6,736,070	2,557,769	1,547,271	0	0	7,746,568	東
19 清瀬市	1,900,295	241,535	145,218	0	0	1,996,612	3,574,114	1,505,939	1,343,196	0	0	3,736,857	清
20 東久留米市	2,632,555	1,413,537	395,068	0	0	3,651,024	7,611,408	2,938,739	471,358	0	0	10,078,789	久
21 武蔵村山市	3,863,355	123,518	418,153	0	0	3,568,720	6,374,966	773,428	418,427	0	0	6,729,967	村
22 多摩市	13,585,296	1,425,417	1,620,261	0	0	13,390,452	17,618,844	2,867,915	3,120,261	0	0	17,366,498	多
23 稲城市	2,695,490	666,730	0	0	0	3,362,220	5,682,810	834,517	3,702	0	0	6,513,625	稲
24 羽村市	670,655	855,704	178,994	0	0	1,347,365	2,969,555	1,670,257	178,994	0	0	4,460,818	羽
25 あきる野市	1,521,603	263,416	43,656	0	0	1,741,363	3,698,229	482,997	43,656	0	0	4,137,570	あ
26 西東京市	8,152,331	2,359,673	238,222	100	0	10,273,882	12,065,498	4,378,626	1,738,222	100	0	14,706,002	西
市計	277,777,211	51,792,679	21,217,696	226,100	-42	308,578,252	412,233,321	86,833,752	42,470,388	226,100	-43	456,822,742	市
27 瑞穂町	3,858,881	501,762	216,838	0	0	4,143,805	5,599,710	885,589	263,838	0	0	6,221,461	瑞
28 日の出町	761,948	366,117	5,003	0	0	1,123,062	3,561,083	785,242	5,078	0	0	4,341,247	日
29 檜原村	2,607,692	200,711	13,410	0	0	2,794,993	5,084,437	371,271	13,410	0	0	5,442,298	檜
30 奥多摩町	2,674,263	558,267	2,600	0	0	3,229,930	5,649,719	815,500	122,600	0	0	6,342,619	奥
西多摩計	9,902,784	1,626,857	237,851	0	0	11,291,790	19,894,949	2,857,602	404,926	0	0	22,347,625	西
31 大島町	686,358	444	124,386	0	2	562,418	1,717,538	70,489	124,386	0	-1	1,663,640	大
32 利島村	311,740	55,865	35,107	0	0	332,498	1,375,206	85,883	35,107	0	0	1,425,982	利
33 新島村	1,658,999	8,448	0	0	0	1,667,447	2,570,812	308,721	0	0	0	2,879,533	新
34 神津島村	668,546	105,150	5,716	0	0	767,980	1,863,876	255,450	5,716	0	0	2,113,610	神
35 三宅村	2,139,062	38,220	120	0	0	2,177,162	2,962,245	136,841	120	0	0	3,098,966	三
36 御蔵島村	1,327,734	151,240	48,000	0	0	1,430,974	2,365,011	441,051	311,000	0	0	2,495,062	御
37 八丈町	3,836,550	116,850	242,000	0	0	3,711,400	5,436,550	116,850	242,000	0	0	5,311,400	八
38 青ヶ島村	558,353	9	0	0	0	558,362	1,710,249	32	0	0	0	1,710,281	青
39 小笠原村	1,519,102	179,291	150,188	0	-1	1,548,204	2,904,023	414,909	150,188	0	-1	3,168,743	小
島しょ計	12,706,444	655,517	605,517	0	1	12,756,445	22,905,510	1,830,226	868,517	0	-2	23,867,217	島
町村計	22,609,228	2,282,374	843,368	0	1	24,048,235	42,800,459	4,687,828	1,273,443	0	-2	46,214,842	町
市町村計	300,386,439	54,075,053	22,061,064	226,100	-41	332,626,487	455,033,780	91,521,580	43,743,831	226,100	-45	503,037,584	計

（5） 貸付金・投資及び出資金の状況 （団体別）

（単位：千円）

区分	貸付金					投資及び出資金					区分
	令和3年度末残高 (A)	令和4年度歳出決算額 (B)	回収元金 (C)	調整額 (D)	令和4年度末残高 (A)+(B)−(C)+(D)	令和3年度末残高 (A)	令和4年度歳出決算額 (B)	回収元金 (C)	調整額 (D)	令和4年度末残高 (A)+(B)−(C)+(D)	
1 八王子市	2,529,668	121,229	254,774	−30,155	2,365,968	7,277,328	2,264,767	0	0	9,542,095	八
2 立川市	1,666,264	65,912	154,932	−90	1,577,154	1,647,400	102,841	0	0	1,750,241	立
3 武蔵野市	2,150,557	3,501	5,000	0	2,149,058	2,256,105	23,765	0	−800,000	1,479,870	武
4 三鷹市	0	0	0	0	0	1,191,106	0	37,000	0	1,154,106	三
5 青梅市	0	0	0	0	0	2,142,748	272,165	0	0	2,414,913	青
6 府中市	218,167	21,010	36,465	−560	202,152	1,487,584	0	0	0	1,487,584	府
7 昭島市	0	300,000	0	0	300,000	122,936	0	0	0	122,936	昭
8 調布市	118,744	7,840	27,782	−2,750	96,052	1,279,755	0	0	0	1,279,755	調
9 町田市	27,659	0	5,015	−534	22,110	2,496,167	0	0	0	2,496,167	町
10 小金井市	258	0	10	0	248	394,242	0	0	0	394,242	金
11 小平市	0	300,000	0	0	300,000	2,796,895	0	0	0	2,796,895	平
12 日野市	1,546,153	0	146,015	0	1,400,138	9,445,532	744,911	0	0	10,190,443	日
13 東村山市	0	15,000	15,000	0	0	878,072	0	0	0	878,072	東
14 国分寺市	680,524	5,984	7,126	0	679,382	62,904	0	0	0	62,904	分
15 国立市	23,556	25,000	25,000	0	23,556	323,978	0	0	0	323,978	国
16 福生市	6,000	0	0	0	6,000	342,432	0	0	0	342,432	福
17 狛江市	781	170	140	0	811	20,151	0	0	0	20,151	狛
18 東大和市	1,503,000	3,000	103,000	0	1,403,000	810,430	0	0	0	810,430	東
19 清瀬市	90,432	23,729	14,491	−775	98,895	2,234,585	11,943	0	0	2,246,528	清
20 東久留米市	0	0	0	0	0	940,093	0	0	0	940,093	久
21 武蔵村山市	48	0	48	0	0	18,091	0	0	0	18,091	村
22 多摩市	1,500,000	0	100,000	0	1,400,000	524,262	0	0	0	524,262	多
23 稲城市	0	0	0	0	0	338,076	0	0	0	338,076	稲
24 羽村市	0	0	0	0	0	295,760	110,038	0	0	405,798	羽
25 あきる野市	285,323	24,080	24,039	0	285,364	1,111,898	522,542	0	0	1,634,440	あ
26 西東京市	12,667	1,410	1,342	1	12,736	1,121,296	31,614	0	0	1,152,910	西
市計	12,359,801	917,865	920,179	−34,863	12,322,624	41,559,826	4,084,586	37,000	−800,000	44,807,412	市
27 瑞穂町	0	0	0	0	0	357,291	40,000	0	0	397,291	瑞
28 日の出町	77,628	4,000	4,000	0	77,628	20,135	0	0	0	20,135	日
29 檜原村	20,339	0	0	0	20,339	121,137	0	0	0	121,137	檜
30 奥多摩町	9,963	0	1,386	0	8,577	897,123	77,000	0	0	974,123	奥
西多摩計	107,930	4,000	5,386	0	106,544	1,395,686	117,000	0	0	1,512,686	西
31 大島町	274,899	23,760	23,865	640	275,434	539,874	0	0	0	539,874	大
32 利島村	0	0	0	0	0	264,987	0	0	0	264,987	利
33 新島村	271,832	14,500	34,420	0	251,912	287,225	0	0	0	287,225	新
34 神津島村	76,532	9,015	6,701	0	78,846	283,136	0	0	0	283,136	神
35 三宅村	295,678	7,900	1,540	−1,900	300,138	410,678	0	0	0	410,678	三
36 御蔵島村	18,183	360	396	0	18,147	251,149	0	0	0	251,149	御
37 八丈町	0	26,200	26,200	0	0	517,132	175,334	0	0	692,466	八
38 青ヶ島村	0	0	0	0	0	272,815	0	0	0	272,815	青
39 小笠原村	43,051	2,400	6,213	0	39,238	314,796	0	0	0	314,796	小
島しょ計	980,175	84,135	99,335	−1,260	963,715	3,141,792	175,334	0	0	3,317,126	島
町村計	1,088,105	88,135	104,721	−1,260	1,070,259	4,537,478	292,334	0	0	4,829,812	町
市町村計	13,447,906	1,006,000	1,024,900	−36,123	13,392,883	46,097,304	4,376,920	37,000	−800,000	49,637,224	計

（6） 地 方 債 現 在 高 の 状 況 （団 体 別） （1）

（1） 年 度 推 移

（単位：千円）

区分	令和３年度末現在高 (A)	令和４年度発行額 (B)	調整額 (C)	令和４年度元利償還金			(E) の 財 源 内 訳		差引現在高 (A)＋(B)＋(C)－(D) (F)	区分
				元金 (D)	利子	計 (E)	特定財源	一般財源等		
1 八王子 市	140,184,826	9,519,100	0	12,033,163	566,777	12,599,940	655,808	11,944,132	137,670,763	八
2 立 川 市	25,721,017	5,486,300	0	2,734,754	89,859	2,824,613	35,883	2,788,730	28,472,563	立
3 武蔵野 市	12,047,901	464,000	0	1,345,610	94,055	1,439,665	16,012	1,423,653	11,166,291	武
4 三 鷹 市	31,050,829	639,400	0	3,557,614	170,822	3,728,436	18,427	3,710,009	28,132,615	三
5 青 梅 市	32,451,070	1,253,301	−1	3,005,528	100,317	3,105,845	16,503	3,089,342	30,698,842	青
6 府 中 市	37,541,514	6,624,300	0	3,361,354	156,818	3,518,172	84,526	3,433,646	40,804,460	府
7 昭 島 市	18,031,351	374,100	0	2,178,557	60,900	2,239,457	0	2,239,457	16,226,894	昭
8 調 布 市	39,719,115	3,024,000	0	3,512,484	190,773	3,703,257	11,000	3,692,257	39,230,631	調
9 町 田 市	93,791,889	3,569,000	−3	6,723,787	343,288	7,067,075	0	7,067,075	90,637,099	町
10 小金井 市	17,986,019	1,003,600	1	2,122,608	92,270	2,214,878	0	2,214,878	16,867,012	金
11 小 平 市	25,418,943	3,149,578	0	3,183,941	57,312	3,241,253	0	3,241,253	25,384,580	平
12 日 野 市	36,172,367	1,335,565	0	3,363,041	149,008	3,512,049	53,820	3,458,229	34,144,891	日
13 東村山 市	39,940,806	2,864,849	0	3,654,608	131,174	3,785,782	0	3,785,782	39,151,047	東
14 国分寺 市	20,963,160	1,956,600	0	1,972,596	101,334	2,073,930	0	2,073,930	20,947,164	分
15 国 立 市	11,531,511	1,175,400	0	1,722,204	35,469	1,757,673	0	1,757,673	10,984,707	国
16 福 生 市	6,598,451	179,000	0	703,133	20,849	723,982	29,858	694,124	6,074,318	福
17 狛 江 市	18,426,703	967,300	0	1,588,115	60,864	1,648,979	0	1,648,979	17,805,888	狛
18 東大和 市	19,950,131	534,087	−1	1,724,197	65,493	1,789,690	0	1,789,690	18,760,020	東
19 清 瀬 市	21,462,919	1,351,000	0	1,876,352	70,826	1,947,178	12,920	1,934,258	20,937,567	清
20 東久留米市	25,274,556	1,191,400	0	2,056,476	74,071	2,130,547	0	2,130,547	24,409,480	久
21 武蔵村山市	14,709,740	429,184	0	1,251,012	37,012	1,288,024	0	1,288,024	13,887,912	村
22 多 摩 市	15,561,318	2,879,800	0	2,403,020	45,178	2,448,198	103,785	2,344,413	16,038,098	多
23 稲 城 市	22,531,597	72,600	0	1,926,957	86,083	2,013,040	15,851	1,997,189	20,677,240	稲
24 羽 村 市	10,640,513	934,000	0	973,527	33,182	1,006,709	0	1,006,709	10,600,986	羽
25 あきる野市	26,136,836	1,433,739	0	2,044,429	92,417	2,136,846	65,815	2,071,031	25,526,146	あ
26 西東京 市	53,052,164	1,067,200	0	4,614,461	149,086	4,763,547	122,371	4,641,176	49,504,903	西
市 計	816,897,246	53,478,403	−4	75,633,528	3,075,237	78,708,765	1,242,579	77,466,186	794,742,117	市
27 瑞 穂 町	8,205,091	290,000	0	577,293	27,632	604,925	0	604,925	7,917,798	瑞
28 日の出 町	5,647,461	267,083	0	558,699	24,945	583,644	29,927	553,717	5,355,845	日
29 檜 原 村	865,278	12,907	0	99,723	1,482	101,205	0	101,205	778,462	檜
30 奥多摩 町	1,825,538	28,791	0	203,072	4,281	207,353	943	206,410	1,651,257	奥
西多摩 計	16,543,368	598,781	0	1,438,787	58,340	1,497,127	30,870	1,466,257	15,703,362	西
31 大 島 町	9,830,942	288,591	−5	1,018,145	26,298	1,044,443	117	1,044,326	9,101,383	大
32 利 島 村	486,738	3,544	0	55,680	622	56,302	1,682	54,620	434,602	利
33 新 島 村	2,733,135	77,714	0	366,445	5,576	372,021	3,688	368,333	2,444,404	新
34 神津島 村	1,023,876	89,000	0	120,865	1,303	122,168	0	122,168	992,011	神
35 三 宅 村	3,509,266	17,922	245,324	384,514	4,720	389,234	474	388,760	3,387,998	三
36 御蔵島 村	557,973	3,000	0	64,797	1,471	66,268	2,064	64,204	496,176	御
37 八 丈 町	6,266,331	338,534	0	687,670	21,754	709,424	50,622	658,802	5,917,195	八
38 青ヶ島 村	74,609	0	0	14,333	983	15,316	0	15,316	60,276	青
39 小笠原 村	2,491,273	200,500	0	217,426	8,318	225,744	0	225,744	2,474,347	小
島しょ 計	26,974,143	1,018,805	245,319	2,929,875	71,045	3,000,920	58,647	2,942,273	25,308,392	島
町 村 計	43,517,511	1,617,586	245,319	4,368,662	129,385	4,498,047	89,517	4,408,530	41,011,754	町
市町村 計	860,414,757	55,095,989	245,315	80,002,190	3,204,622	83,206,812	1,332,096	81,874,716	835,753,871	計

地 方 債 現 在 高 の 状 況 （団 体 別）
（2） 借 入 先 別

（単位：千円）

区分	令和４年度末現在高（E）	E の 内 訳																区分
		1 財政融資資金	うち旧資金 運用部資金	うち旧還元融資資金	2 旧郵政公社資金	(1) 旧郵便貯金資金	(2) 旧簡易生命保険資金	3 地方公共団体金融機構資金	うち旧公営企業金融公庫資金	4 国の予算貸付・政府関係機関貸付	5 ゆうちょ銀行	6 市中銀行	7 その他の金融機関	8 かんぽ生命保険	9 保険会社等	11 市場公募債	12 共済等	14 その他	
1 八王子 市	137,670,763	84,410,523	55,271	0	2,296,248	9,195	2,287,053	11,396,358	0	0	0	0	0	0	0	0	6,070,174	33,497,460	八
2 立 川 市	28,472,563	8,652,789	3,871	0	247,926	0	247,926	2,114,332	0	0	0	14,860	0	0	0	0	2,844,969	14,597,687	立
3 武蔵野 市	11,166,291	3,659,278	0	0	758,768	0	758,768	600,515	0	0	0	0	0	0	0	0	1,914,330	4,233,400	武
4 三 鷹 市	28,132,615	6,574,550	0	0	672,790	221,821	450,969	1,650,733	0	0	0	4,252,522	0	0	0	0	1,298,398	13,683,622	三
5 青 梅 市	30,698,842	14,118,400	0	0	626,621	479,866	146,755	11,613,722	11,613,722	0	0	6,836	748,223	0	0	0	1,952,095	1,632,945	青
6 府 中 市	40,804,460	4,491,130	23,229	0	714,066	424,960	289,106	422,818	0	0	0	2,251,700	1,884,000	0	0	0	4,612,727	26,428,019	府
7 昭 島 市	16,226,894	9,565,100	10,160	0	397,542	298,662	98,880	807,264	807,264	0	0	23,059	28,478	0	0	0	587,995	4,817,456	昭
8 調 布 市	39,230,631	3,654,071	72,404	0	574,405	161,106	413,299	2,233,062	2,233,062	33,000	0	0	0	0	0	0	565,956	32,170,137	調
9 町 田 市	90,637,099	52,804,090	133,311	0	1,030,314	15,442	1,014,872	6,019,714	0	0	0	7,814,128	268,200	0	0	0	4,390,833	18,309,820	町
10 小金井 市	16,867,012	6,699,021	0	0	540,630	299,020	241,610	775,065	775,065	2,941	0	142,100	0	0	0	0	692,108	8,015,147	金
11 小 平 市	25,384,580	11,217,530	0	0	625,830	304,441	321,389	6,869,970	0	150,000	0	355,700	0	0	0	0	2,493,469	3,672,081	平
12 日 野 市	34,144,891	12,838,739	6,614	0	711,791	409,368	302,423	5,136,671	420,883	0	0	651,181	176,975	0	0	0	136,855	14,492,679	日
13 東村山 市	39,151,047	17,222,000	8,848	0	415,312	254,764	160,548	16,012,214	242,968	440	0	239,360	646,998	0	0	0	2,033,832	2,580,891	東
14 国分寺 市	20,947,164	2,950,283	0	0	505,168	312,762	192,406	942,932	40,599	0	0	727,400	1,026,968	0	0	0	6,998,464	7,795,949	分
15 国 立 市	10,984,707	1,457,644	0	0	121,399	0	121,399	395,340	0	0	0	0	1,742,700	0	0	0	4,269,090	2,998,534	国
16 福 生 市	6,074,318	3,282,306	3,489	0	248,656	178,631	70,025	1,342,495	0	0	0	35,252	0	0	0	0	304,813	860,796	福
17 狛 江 市	17,805,888	8,519,413	0	0	334,265	107,226	227,039	7,021,242	729,077	0	0	85,444	0	0	0	0	862,573	982,951	狛
18 東大和 市	18,760,020	6,300,797	0	0	174,803	83,932	90,871	8,851,548	36,863	0	0	796,268	0	0	0	0	279,901	2,356,703	東
19 清 瀬 市	20,937,567	7,741,688	10,754	0	249,451	128,306	121,145	6,724,554	77,755	0	0	1,637,120	604,365	0	0	0	2,770,638	1,209,751	清
20 東久留米 市	24,409,480	13,982,995	0	0	274,340	147,848	126,492	7,024,688	166,689	0	0	0	995,765	0	0	0	1,038,773	1,092,919	久
21 武蔵村山 市	13,887,912	6,891,934	0	0	194,087	134,194	59,893	5,558,768	0	0	0	98,936	0	0	0	0	285,454	858,733	村
22 多 摩 市	16,038,098	3,979,194	0	0	365,377	223,048	142,329	1,749,001	0	0	0	6,061	0	0	0	0	1,264,371	8,674,094	多
23 稲 城 市	20,677,240	11,137,167	27,437	0	333,106	254,197	78,909	2,650,662	2,650,662	0	0	220,184	0	0	0	0	2,378,361	3,957,760	稲
24 羽 村 市	10,600,986	3,815,304	0	0	186,593	93,682	92,911	2,368,187	0	0	0	0	0	0	0	0	548,956	3,681,946	羽
25 あきる野 市	25,526,146	7,853,465	0	0	257,782	170,203	87,579	10,035,022	0	0	0	681,097	38,938	0	0	0	253,275	6,406,567	あ
26 西東京 市	49,504,903	20,548,740	0	0	719,245	482,575	236,670	16,253,115	0	0	0	73,147	0	0	0	0	5,955,585	5,955,071	西
市 計	794,742,117	334,368,151	355,388	0	13,576,515	5,195,249	8,381,266	136,569,992	19,794,609	186,381	0	20,112,355	8,161,610	0	0	0	56,803,995	224,963,118	市
27 瑞 穂 町	7,917,798	2,951,700	0	0	139,351	102,702	36,649	0	0	0	0	86,500	0	0	0	0	0	4,740,247	瑞
28 日の出 町	5,355,845	3,457,340	0	0	104,469	87,703	16,766	506,498	16,411	0	0	0	485,083	0	0	0	2,882	799,573	日
29 檜 原 村	778,462	733,942	0	0	37,175	35,755	1,420	0	0	0	0	7,345	0	0	0	0	0	0	檜
30 奥多摩 町	1,651,257	1,494,334	0	0	48,692	44,364	4,328	0	0	0	0	0	40,954	0	0	0	0	67,277	奥
西多摩 計	15,703,362	8,637,316	0	0	329,687	270,524	59,163	506,498	16,411	0	0	93,845	526,037	0	0	0	2,882	5,607,097	西
31 大 島 町	9,101,383	7,357,198	0	0	64,983	58,314	6,669	474,366	0	0	0	0	0	0	0	0	95,012	1,109,824	大
32 利 島 村	434,602	330,131	0	0	8,372	8,372	0	80,521	0	0	0	0	0	0	0	0	0	15,578	利
33 新 島 村	2,444,404	2,369,653	0	0	34,662	31,575	3,087	0	0	0	0	0	40,089	0	0	0	0	0	新
34 神津島 村	992,011	838,791	0	0	24,470	22,763	1,707	0	0	0	0	0	8,750	0	0	0	0	120,000	神
35 三 宅 村	3,387,998	1,954,935	0	0	28,250	26,526	1,724	948,850	0	0	0	57,971	0	0	0	0	0	397,992	三
36 御蔵島 村	496,176	238,483	27,409	0	10,565	10,565	0	241,152	0	0	0	0	0	0	0	0	0	5,976	御
37 八 丈 町	5,917,195	3,688,201	14,412	14,412	66,721	60,459	6,262	587,804	0	0	0	0	6,811	0	0	0	553,503	1,014,155	八
38 青ヶ島 村	60,276	48,845	0	0	9,584	9,584	0	0	0	0	0	0	0	0	0	0	0	1,847	青
39 小笠原 村	2,474,347	2,068,098	0	0	0	0	0	0	0	0	0	0	153,300	0	0	0	26,600	226,349	小
島しょ 計	25,308,392	18,894,335	41,821	14,412	247,607	228,158	19,449	2,332,693	0	0	0	57,971	208,950	0	0	0	675,115	2,891,721	島
町 村 計	41,011,754	27,531,651	41,821	14,412	577,294	498,682	78,612	2,839,191	16,411	0	0	151,816	734,987	0	0	0	677,997	8,498,818	町
市町村 計	835,753,871	361,899,802	397,209	14,412	14,153,809	5,693,931	8,459,878	139,409,183	19,811,020	186,381	0	20,264,171	8,896,597	0	0	0	57,481,992	233,461,936	計

地 方 債 現 在 高 の 状 況 （団 体 別）
（3） 目 的 別 （そ の 1）

（単位：千円）

区分	令和４年度末現在高（E）	E の 内 訳														区分
		1 公共事業等債	2 防災・減災・国土強靭化緊急対策事業債	3 公営住宅建設事業債	4 災害復旧事業債	(1) 単独災害復旧事業債	(2) 補助災害復旧事業債	5 (旧)緊急防災・減災事業債	(1) 補助・直轄事業	(2) 継ぎ足し単独事業	(3) 緊急防災・減災事業計画に基づく単独事業	6 全国防災事業債	7 教育・福祉施設等整備事業債	(1) 学校教育施設等整備事業債	(2) 社会福祉施設整備事業債	
1 八王子 市	137,670,763	3,156,668	898,800	1,201,985	1,276,627	1,121,298	155,329	43,568	30,880	12,688	0	187,665	34,182,733	17,180,470	1,378,962	八
2 立 川 市	28,472,563	183,859	3,060,977	242,325	0	0	0	0	0	0	0	4,766	6,142,059	4,138,884	118,787	立
3 武蔵野 市	11,166,291	1,290,547	0	150,607	0	0	0	0	0	0	0	0	1,798,987	608,620	0	武
4 三 鷹 市	28,132,615	986,301	0	97,176	43,600	43,600	0	170,045	93,246	76,799	0	10,267	3,604,648	2,883,224	721,424	三
5 青 梅 市	30,698,842	246,366	334,100	373,072	339,475	313,577	25,898	0	0	0	0	19,586	2,385,788	2,098,299	8,939	青
6 府 中 市	40,804,460	12,412	0	418,193	0	0	0	0	0	0	0	0	6,210,498	5,757,444	415,944	府
7 昭 島 市	16,226,894	19,249	134,600	35,460	46,194	25,594	20,600	0	0	0	0	76,879	1,276,255	868,964	0	昭
8 調 布 市	39,230,631	993,784	0	111,736	0	0	0	0	0	0	0	0	955,993	328,057	48,257	調
9 町 田 市	90,637,099	1,840,731	2,287,000	305,168	67,000	53,000	14,000	0	0	0	0	103,597	24,634,414	9,247,622	1,812,927	町
10 小金井 市	16,867,012	1,237,075	0	0	0	0	0	0	0	0	0	0	2,586,135	63,941	535,829	金
11 小 平 市	25,384,580	453,211	0	0	0	0	0	0	0	0	0	0	2,665,009	1,804,695	185,038	平
12 日 野 市	34,144,891	268,483	755,600	602,738	0	0	0	0	0	0	0	47,970	3,427,746	1,825,438	193,727	日
13 東村山 市	39,151,047	3,742,339	216,500	0	0	0	0	126,869	64,734	62,135	0	197,019	1,942,216	994,931	57,221	東
14 国分寺 市	20,947,164	1,963,881	314,476	0	0	0	0	0	0	0	0	14,899	3,567,213	2,521,862	895,987	分
15 国 立 市	10,984,707	156,748	65,900	0	28,560	28,560	0	0	0	0	0	56,928	2,008,297	926,096	1,064,301	国
16 福 生 市	6,074,318	229,211	0	317,501	67,066	55,142	11,924	0	0	0	0	38,219	602,298	303,334	0	福
17 狛 江 市	17,805,888	142,022	95,838	0	80,300	68,800	11,500	0	0	0	0	5,639	2,602,845	1,880,695	665,470	狛
18 東大和 市	18,760,020	202,053	0	0	10,500	8,540	1,960	0	0	0	0	187,889	507,234	500,660	6,574	東
19 清 瀬 市	20,937,567	407,015	84,000	10,753	0	0	0	0	0	0	0	17,822	1,730,780	1,560,735	156,127	清
20 東久留米 市	24,409,480	203,516	564,700	0	0	0	0	0	0	0	0	50,111	2,737,683	2,458,720	278,963	久
21 武蔵村山 市	13,887,912	30,423	5,500	0	0	0	0	0	0	0	0	0	811,893	652,141	2,625	村
22 多 摩 市	16,038,098	36,316	92,260	8,243	0	0	0	0	0	0	0	5,879	3,033,734	2,272,315	274,605	多
23 稲 城 市	20,677,240	34,958	0	0	0	0	0	0	0	0	0	6,587	5,479,935	5,324,826	87,799	稲
24 羽 村 市	10,600,986	293,507	68,800	0	22,000	4,800	17,200	0	0	0	0	62,832	503,195	368,016	18,714	羽
25 あきる野 市	25,526,146	584,001	0	735,177	407,200	290,400	116,800	0	0	0	0	0	493,840	373,341	95,882	あ
26 西東京 市	49,504,903	859,613	278,000	0	0	0	0	0	0	0	0	0	9,374,231	8,634,469	307,510	西
市 計	794,742,117	19,574,289	9,257,051	4,610,134	2,388,522	2,013,311	375,211	340,482	188,860	151,622	0	1,094,554	125,265,659	75,577,799	9,331,612	市
27 瑞 穂 町	7,917,798	0	0	0	0	0	0	0	0	0	0	0	2,051,945	0	0	瑞
28 日の出 町	5,355,845	0	0	88,740	50,301	50,301	0	0	0	0	0	17,368	211,832	211,832	0	日
29 檜 原 村	778,462	0	0	0	0	0	0	0	0	0	0	0	0	0	0	檜
30 奥多摩 町	1,651,257	0	0	0	0	0	0	0	0	0	0	0	0	0	0	奥
西多摩 計	15,703,362	0	0	88,740	50,301	50,301	0	0	0	0	0	17,368	2,263,777	211,832	0	西
31 大 島 町	9,101,383	0	0	0	40,090	40,001	89	0	0	0	0	0	1,003,685	237,722	0	大
32 利 島 村	434,602	0	0	0	0	0	0	0	0	0	0	0	90,881	0	0	利
33 新 島 村	2,444,404	0	0	33,105	221,054	219,741	1,313	0	0	0	0	0	80,306	80,306	0	新
34 神津島 村	992,011	0	0	0	14,378	14,378	0	0	0	0	0	9,699	217,750	47,750	0	神
35 三 宅 村	3,387,998	0	0	2,667	0	0	0	0	0	0	0	0	84,502	47,154	0	三
36 御蔵島 村	496,176	0	0	0	0	0	0	0	0	0	0	0	27,409	27,409	0	御
37 八 丈 町	5,917,195	0	0	0	0	0	0	0	0	0	0	0	633,565	209,063	0	八
38 青ヶ島 村	60,276	0	0	4,991	0	0	0	0	0	0	0	0	30,719	30,719	0	青
39 小笠原 村	2,474,347	744,472	0	0	35,250	34,150	1,100	0	0	0	0	0	0	0	0	小
島しょ 計	25,308,392	744,472	0	40,763	310,772	308,270	2,502	0	0	0	0	9,699	2,168,817	680,123	0	島
町 村 計	41,011,754	744,472	0	129,503	361,073	358,571	2,502	0	0	0	0	27,067	4,432,594	891,955	0	町
市町村 計	835,753,871	20,318,761	9,257,051	4,739,637	2,749,595	2,371,882	377,713	340,482	188,860	151,622	0	1,121,621	129,698,253	76,469,754	9,331,612	計

地 方 債 現 在 高 の 状 況 （団 体 別）
（3）目 的 別 （そ の 2）

（単位：千円）

区分	E の 内 訳																	区分
	(3) 一般廃棄物処理事業債	(4) 一般補助施設整備等事業債	(5) 施設整備事業債（一般財源化分）	8 一般単独事業債	うち地域総合整備事業債	うち旧地域総合整備事業債（継続事業分）	うち地域活性化事業債	うち防災対策事業債	うち旧合併特例事業債	うち地方道路等整備事業債	うち一般事業債（河川等分）	うち一般事業債（除却事業分）	うち地域再生事業債	うち日本新生緊急基盤整備事業債	うち臨時経済対策事業債	うち（新）緊急防災・減災事業債	うち公共施設最適化事業債	
1 八王子 市	11,911,357	3,301,082	410,862	7,564,419	0	0	88,600	182,649	0	2,136,155	0	0	0	0	0	1,260,047	0	八
2 立 川 市	1,775,247	109,141	0	1,853,765	0	0	262,689	19,254	0	112,560	0	0	0	0	0	0	0	立
3 武蔵野 市	1,190,367	0	0	1,988,360	0	0	0	0	0	0	0	0	0	0	0	149,358	0	武
4 三 鷹 市	0	0	0	2,468,350	0	0	0	0	0	0	0	0	0	0	0	0	0	三
5 青 梅 市	262,113	16,437	0	3,064,039	0	0	0	71,953	0	311,185	0	0	0	0	0	21,218	0	青
6 府 中 市	0	37,110	0	3,232,021	0	0	0	191,457	0	0	0	0	0	0	0	0	0	府
7 昭 島 市	397,291	10,000	0	432,327	0	0	0	0	0	191,625	0	0	0	0	0	112,500	0	昭
8 調 布 市	579,679	0	0	1,531,151	0	0	0	11,471	0	1,112,650	0	0	0	0	0	287,780	0	調
9 町 田 市	10,807,899	2,680,744	85,222	6,685,005	0	0	496,773	401,131	0	353,599	0	0	0	0	0	2,274,803	0	町
10 小金井 市	834,500	1,151,865	0	665,732	0	0	238,358	0	0	86,767	0	0	0	0	0	228,658	0	金
11 小 平 市	582,816	92,460	0	3,096,859	0	0	226,263	41,325	0	770,871	0	0	0	0	0	1,233,305	0	平
12 日 野 市	492,581	916,000	0	1,465,404	0	0	0	58,527	0	573,473	0	0	0	0	0	742,210	0	日
13 東村山 市	382,252	507,812	0	3,342,630	0	0	0	256,836	0	1,201,186	0	0	51,753	0	0	345,004	0	東
14 国分寺 市	0	149,364	0	4,911,202	0	0	101,858	46,419	0	1,325,790	0	0	0	0	0	85,863	0	分
15 国 立 市	17,900	0	0	3,631,631	0	0	60,500	0	0	2,127,612	0	0	0	0	0	310,935	0	国
16 福 生 市	97,312	201,652	0	340,973	0	0	0	0	0	118,500	0	0	0	0	0	65,400	0	福
17 狛 江 市	56,680	0	0	3,822,197	0	0	730,489	99,783	0	695,758	0	0	0	0	0	1,519,529	0	狛
18 東大和 市	0	0	0	679,661	0	0	0	0	0	259,990	0	0	1,976	0	0	416,110	0	東
19 清 瀬 市	0	13,918	0	5,453,608	0	0	0	11,365	0	758,374	0	0	15,812	0	0	950,500	0	清
20 東久留米 市	0	0	0	1,503,276	0	0	61,996	119,320	0	891,870	0	0	0	0	0	45,752	0	久
21 武蔵村山 市	0	157,127	0	516,451	0	0	0	0	0	2,668	0	0	0	0	0	497,048	0	村
22 多 摩 市	486,814	0	0	2,353,729	0	0	0	25,224	0	62,489	0	48,637	0	0	0	695,624	0	多
23 稲 城 市	0	67,310	0	2,836,413	0	0	25,342	20,851	0	873,156	0	0	0	0	0	321,543	0	稲
24 羽 村 市	22,752	93,713	0	790,883	0	0	0	0	0	118,041	0	0	0	0	0	58,944	0	羽
25 あきる野 市	0	0	24,617	2,317,538	0	0	73,475	38,924	0	391,959	0	0	0	0	0	1,439,330	0	あ
26 西東京 市	0	86,229	346,023	5,178,746	0	0	3,873	592,735	0	1,514,495	0	0	0	0	0	290,981	0	西
市 計	29,897,560	9,591,964	866,724	71,726,370	0	0	2,370,216	2,189,224	0	15,990,773	0	48,637	69,541	0	0	13,352,442	0	市
27 瑞 穂 町	0	2,051,945	0	86,500	0	0	0	0	0	0	0	0	0	0	0	0	0	瑞
28 日の出 町	0	0	0	214,271	0	0	0	767	0	20,987	0	62,700	0	0	0	129,817	0	日
29 檜 原 村	0	0	0	0	0	0	0	0	0	0	0	0	0	0	0	0	0	檜
30 奥多摩 町	0	0	0	0	0	0	0	0	0	0	0	0	0	0	0	0	0	奥
西多摩 計	0	2,051,945	0	300,771	0	0	0	767	0	20,987	0	62,700	0	0	0	129,817	0	西
31 大 島 町	765,963	0	0	569,378	0	0	0	0	0	0	0	0	0	0	0	569,378	0	大
32 利 島 村	90,881	0	0	80,035	0	0	0	0	0	0	0	0	0	0	0	80,035	0	利
33 新 島 村	0	0	0	0	0	0	0	0	0	0	0	0	0	0	0	0	0	新
34 神津島 村	170,000	0	0	1,466	0	0	0	0	0	0	0	0	0	0	0	1,466	0	神
35 三 宅 村	37,348	0	0	944,850	0	0	0	0	0	0	0	0	0	0	0	944,850	0	三
36 御蔵島 村	0	0	0	240,071	0	0	0	0	0	0	0	0	0	0	0	240,071	0	御
37 八 丈 町	424,502	0	0	869,928	0	0	0	0	0	0	0	0	0	0	0	748,677	0	八
38 青ヶ島 村	0	0	0	0	0	0	0	0	0	0	0	0	0	0	0	0	0	青
39 小笠原 村	0	0	0	0	0	0	0	0	0	0	0	0	0	0	0	0	0	小
島しょ 計	1,488,694	0	0	2,705,728	0	0	0	0	0	0	0	0	0	0	0	2,584,477	0	島
町 村 計	1,488,694	2,051,945	0	3,006,499	0	0	0	767	0	20,987	0	62,700	0	0	0	2,714,294	0	町
市町村 計	31,386,254	11,643,909	866,724	74,732,869	0	0	2,370,216	2,189,991	0	16,011,760	0	111,337	69,541	0	0	16,066,736	0	計

地 方 債 現 在 高 の 状 況 （団 体 別）
（3） 目 的 別 （そ の 3）

（単位：千円）

区分	E の 内 訳												区分
	うち公共施設等適正管理推進事業債	(1) 集約化・複合化事業分	(2) 長寿命化（公共用建物）事業分	(3) 長寿命化（社会基盤施設）事業分	(4) 転用事業分	(5) 立地適正化事業分	(6) ユニバーサルデザイン化事業分	(7) 市町村役場機能緊急保全事業分	(8) 除却事業分	9 辺地対策事業債	10 過疎対策事業債	11 公共用地先行取得等事業債	
1 八王子 市	623,730	0	257,500	179,130	0	129,600	0	0	2,900	0	0	92,738	八
2 立 川 市	0	0	0	0	0	0	0	0	0	0	0	0	立
3 武蔵野 市	0	0	0	0	0	0	0	0	0	0	0	0	武
4 三 鷹 市	0	0	0	0	0	0	0	0	0	0	0	0	三
5 青 梅 市	920,639	920,639	0	0	0	0	0	0	0	0	0	0	青
6 府 中 市	1,006,175	0	0	0	0	0	0	0	1,006,175	0	0	0	府
7 昭 島 市	0	0	0	0	0	0	0	0	0	0	0	0	昭
8 調 布 市	56,000	0	0	0	0	0	0	0	56,000	0	0	0	調
9 町 田 市	0	0	0	0	0	0	0	0	0	0	0	0	町
10 小金井 市	0	0	0	0	0	0	0	0	0	0	0	0	金
11 小 平 市	80,950	44,200	0	0	0	0	0	0	36,750	0	0	0	平
12 日 野 市	0	0	0	0	0	0	0	0	0	0	0	0	日
13 東村山 市	0	0	0	0	0	0	0	0	0	0	0	0	東
14 国分寺 市	0	0	0	0	0	0	0	0	0	0	0	0	分
15 国 立 市	63,200	0	0	0	0	0	0	0	63,200	0	0	0	国
16 福 生 市	0	0	0	0	0	0	0	0	0	0	0	0	福
17 狛 江 市	545,025	0	545,025	0	0	0	0	0	0	0	0	185,300	狛
18 東大和 市	0	0	0	0	0	0	0	0	0	0	0	0	東
19 清 瀬 市	1,995,776	0	0	0	0	0	0	1,967,776	0	0	0	0	清
20 東久留米 市	2,062	0	0	2,062	0	0	0	0	0	0	0	0	久
21 武蔵村山 市	0	0	0	0	0	0	0	0	0	0	0	0	村
22 多 摩 市	1,442,899	0	879,899	0	200,000	0	0	0	363,000	0	0	0	多
23 稲 城 市	0	0	0	0	0	0	0	0	0	0	0	0	稲
24 羽 村 市	66,226	0	0	0	0	0	0	0	66,226	0	0	0	羽
25 あきる野 市	0	0	0	0	0	0	0	0	0	0	0	333,097	あ
26 西東京 市	891,744	0	0	0	0	0	0	0	891,744	0	0	651,637	西
市 計	7,694,426	964,839	1,682,424	181,192	200,000	129,600	0	1,967,776	2,485,995	0	0	1,262,772	市
27 瑞 穂 町	0	0	0	0	0	0	0	0	0	0	0	0	瑞
28 日の出 町	0	0	0	0	0	0	0	0	0	0	0	0	日
29 檜 原 村	0	0	0	0	0	0	0	0	0	0	0	0	檜
30 奥多摩 町	0	0	0	0	0	0	0	0	0	0	0	0	奥
西多摩 計	0	0	0	0	0	0	0	0	0	0	0	0	西
31 大 島 町	0	0	0	0	0	0	0	0	0	1,890,449	2,339,912	0	大
32 利 島 村	0	0	0	0	0	0	0	0	0	62,013	0	0	利
33 新 島 村	0	0	0	0	0	0	0	0	0	503,729	692,056	0	新
34 神津島 村	0	0	0	0	0	0	0	0	0	267,727	0	0	神
35 三 宅 村	0	0	0	0	0	0	0	0	0	158,187	929,894	0	三
36 御蔵島 村	0	0	0	0	0	0	0	0	0	0	0	0	御
37 八 丈 町	0	0	0	0	0	0	0	0	0	1,213,160	0	0	八
38 青ヶ島 村	0	0	0	0	0	0	0	0	0	0	0	0	青
39 小笠原 村	0	0	0	0	0	0	0	0	0	584,585	0	0	小
島しょ 計	0	0	0	0	0	0	0	0	0	4,679,850	3,961,862	0	島
町 村 計	0	0	0	0	0	0	0	0	0	4,679,850	3,961,862	0	町
市町村 計	7,694,426	964,839	1,682,424	181,192	200,000	129,600	0	1,967,776	2,485,995	4,679,850	3,961,862	1,262,772	計

地 方 債 現 在 高 の 状 況 （団 体 別）
（3） 目 的 別 （そ の 4）

（単位：千円）

区分	E の 内 訳													区分
	12 行政改革推進債	13 厚生福祉施設整備事業債	14 地域財政特例対策債	15 退職手当債（～平成17年度分）	16 退職手当債（平成18年度～）	17 国の予算貸付・政府関係機関貸付債	うち転貸によるもの	うち地方道路整備臨時貸付金	18 地域改善対策特定事業債	19 財源対策債	20 減収補填債（昭和61・平成5～7・9～30・令和1～4年度分）	21 臨時財政特例債	22 公共事業等臨時特例債	
1 八王子 市	0	0	0	0	0	0	0	0	0	4,783,869	499,500	0	0	八
2 立 川 市	0	0	0	0	0	0	0	0	0	336,782	0	0	0	立
3 武蔵野 市	0	0	0	0	0	0	0	0	0	1,368,122	0	0	0	武
4 三 鷹 市	0	0	0	0	0	0	0	0	0	2,089,650	29,300	0	0	三
5 青 梅 市	0	0	0	0	0	0	0	0	0	58,676	91,000	0	0	青
6 府 中 市	0	0	0	0	0	0	0	0	0	18,201	0	0	0	府
7 昭 島 市	0	0	0	0	0	0	0	0	0	122,913	33,768	0	0	昭
8 調 布 市	0	0	0	0	0	33,000	0	0	0	15,679	0	0	0	調
9 町 田 市	0	0	0	0	0	0	0	0	0	4,052,213	342,000	0	0	町
10 小金井 市	0	0	0	0	0	2,941	0	2,941	0	293,242	0	0	0	金
11 小 平 市	0	0	0	0	0	150,000	0	0	0	462,506	99,538	0	0	平
12 日 野 市	0	0	0	0	0	0	0	0	0	195,801	35,100	0	0	日
13 東村山 市	0	0	0	0	489,828	440	0	440	0	2,436,752	240,740	0	0	東
14 国分寺 市	0	0	0	0	0	0	0	0	0	1,064,659	0	0	0	分
15 国 立 市	0	0	0	0	0	0	0	0	0	95,684	0	0	0	国
16 福 生 市	0	0	0	0	0	0	0	0	0	0	36,312	0	0	福
17 狛 江 市	0	0	0	0	0	0	0	0	0	152,790	31,011	0	0	狛
18 東大和 市	0	0	0	0	0	0	0	0	0	172,120	12,974	0	0	東
19 清 瀬 市	0	0	0	0	0	0	0	0	0	13,086	42,000	0	0	清
20 東久留米 市	0	0	0	0	0	0	0	0	0	57,712	154,115	0	0	久
21 武蔵村山 市	0	0	0	0	0	0	0	0	0	68,416	27,400	0	0	村
22 多 摩 市	0	0	0	0	0	0	0	0	0	25,943	0	0	0	多
23 稲 城 市	0	0	0	0	0	0	0	0	0	34,463	49,074	0	0	稲
24 羽 村 市	0	0	0	0	0	0	0	0	0	63,865	20,200	0	0	羽
25 あきる野 市	0	0	0	0	0	0	0	0	0	11,972	8,311	0	0	あ
26 西東京 市	0	0	0	0	0	0	0	0	0	877,448	139,320	0	0	西
市 計	0	0	0	0	489,828	186,381	0	3,381	0	18,872,564	1,891,663	0	0	市
27 瑞 穂 町	0	0	0	0	0	0	0	0	0	0	0	0	0	瑞
28 日の出 町	0	0	0	0	0	0	0	0	0	0	119,113	0	0	日
29 檜 原 村	0	0	0	0	0	0	0	0	0	0	1,684	0	0	檜
30 奥多摩 町	0	0	0	0	0	0	0	0	0	0	3,502	0	0	奥
西多摩 計	0	0	0	0	0	0	0	0	0	0	124,299	0	0	西
31 大 島 町	0	0	0	0	0	0	0	0	0	149,673	7,800	0	0	大
32 利 島 村	0	0	0	0	0	0	0	0	0	0	0	0	0	利
33 新 島 村	0	0	0	0	0	0	0	0	0	0	3,900	0	0	新
34 神津島 村	0	0	0	0	0	0	0	0	0	0	1,000	0	0	神
35 三 宅 村	0	0	0	0	0	0	0	0	0	2,055	0	0	0	三
36 御蔵島 村	0	0	0	0	0	0	0	0	0	0	0	0	0	御
37 八 丈 町	0	0	0	0	0	0	0	0	0	52,545	10,902	0	0	八
38 青ヶ島 村	0	0	0	0	0	0	0	0	0	5,737	0	0	0	青
39 小笠原 村	0	0	0	0	0	0	0	0	0	318,639	4,200	0	0	小
島しょ 計	0	0	0	0	0	0	0	0	0	528,649	27,802	0	0	島
町 村 計	0	0	0	0	0	0	0	0	0	528,649	152,101	0	0	町
市町村 計	0	0	0	0	489,828	186,381	0	3,381	0	19,401,213	2,043,764	0	0	計

地 方 債 現 在 高 の 状 況 （団 体 別）
（3） 目 的 別 （そ の 5）

（単位：千円）

区分	E の 内 訳										区分
	23 減税補填債	24 臨時税収補填債	25 臨時財政対策債	26 調整債（昭和60～63年度分）	27 調整債（令和1～3年度分）	28 減収補填債特例分（平成14・19～30・令和1～4年度分）	29 都道府県貸付金	30 猶予特例債	31 特別減収対策債	32 その他	
1 八王子 市	576,801	0	49,707,930	0	0	0	33,497,460	0	0	0	八
2 立 川 市	224,704	0	1,825,639	0	0	0	14,597,687	0	0	0	立
3 武蔵野 市	336,268	0	0	0	0	0	4,233,400	0	0	0	武
4 三 鷹 市	297,899	0	4,103,757	0	0	548,000	13,683,622	0	0	0	三
5 青 梅 市	146,755	0	22,007,040	0	0	0	1,632,945	0	0	0	青
6 府 中 市	270,797	0	4,214,320	0	0	0	26,428,018	0	0	0	府
7 昭 島 市	98,880	0	9,025,913	0	0	107,000	4,817,456	0	0	0	昭
8 調 布 市	350,205	0	3,068,946	0	0	0	32,170,137	0	0	0	調
9 町 田 市	558,703	0	31,451,448	0	0	0	18,309,820	0	0	0	町
10 小金井 市	174,606	0	3,892,134	0	0	0	8,015,147	0	0	0	金
11 小 平 市	211,982	0	14,573,394	0	0	0	3,672,081	0	0	0	平
12 日 野 市	234,830	0	12,563,371	0	0	55,168	14,492,680	0	0	0	日
13 東村山 市	151,679	0	23,627,164	0	0	55,980	2,580,891	0	0	0	東
14 国分寺 市	173,270	0	1,141,613	0	0	0	7,795,951	0	0	0	分
15 国 立 市	121,399	0	1,821,026	0	0	0	2,998,534	0	0	0	国
16 福 生 市	62,688	0	3,711,997	0	0	0	668,053	0	0	0	福
17 狛 江 市	91,723	0	9,613,272	0	0	0	982,951	0	0	0	狛
18 東大和 市	90,872	0	14,387,076	0	0	152,938	2,356,703	0	0	0	東
19 清 瀬 市	67,520	0	11,901,232	0	0	0	1,209,751	0	0	0	清
20 東久留米市	126,492	0	17,918,956	0	0	0	1,092,919	0	0	0	久
21 武蔵村山市	58,463	0	11,481,433	0	0	29,200	858,733	0	0	0	村
22 多 摩 市	132,706	0	1,675,194	0	0	0	8,674,094	0	0	0	多
23 稲 城 市	78,909	0	8,199,141	0	0	0	3,957,760	0	0	0	稲
24 羽 村 市	76,078	0	4,985,980	0	0	31,700	3,681,946	0	0	0	羽
25 あきる野市	59,374	0	14,059,732	0	0	109,337	6,406,567	0	0	0	あ
26 西東京 市	236,670	0	25,810,523	0	0	143,644	5,955,071	0	0	0	西
市 計	5,010,273	0	306,768,231	0	0	1,232,967	224,770,377	0	0	0	市
27 瑞 穂 町	36,649	0	1,002,457	0	0	0	4,740,247	0	0	0	瑞
28 日の出 町	16,766	0	3,651,882	0	0	0	985,572	0	0	0	日
29 檜 原 村	1,419	0	775,359	0	0	0	0	0	0	0	檜
30 奥多摩 町	4,328	0	1,576,150	0	0	0	67,277	0	0	0	奥
西多摩 計	59,162	0	7,005,848	0	0	0	5,793,096	0	0	0	西
31 大 島 町	6,670	0	1,983,902	0	0	0	1,109,824	0	0	0	大
32 利 島 村	0	0	185,609	0	0	486	15,578	0	0	0	利
33 新 島 村	3,088	0	907,166	0	0	0	0	0	0	0	新
34 神津島 村	1,706	0	478,285	0	0	0	0	0	0	0	神
35 三 宅 村	1,724	0	862,127	0	0	4,000	397,992	0	0	0	三
36 御蔵島 村	0	0	221,639	0	0	1,081	5,976	0	0	0	御
37 八 丈 町	6,263	0	2,015,867	0	0	0	1,014,154	0	37,500	63,311	八
38 青ヶ島 村	229	0	16,753	0	0	0	1,847	0	0	0	青
39 小笠原 村	0	0	489,189	0	0	0	226,349	0	0	71,663	小
島しょ 計	19,680	0	7,160,537	0	0	5,567	2,771,720	0	37,500	134,974	島
町 村 計	78,842	0	14,166,385	0	0	5,567	8,564,816	0	37,500	134,974	町
市町村 計	5,089,115	0	320,934,616	0	0	1,238,534	233,335,193	0	37,500	134,974	計

（7） 債 務 負 担 行 為 の 状 況 （団 体 別） （そ の 1）

（単位：千円）

区分	1 物件の購入等に係るもの				2 債務保証又は損失保証に係るもの				3 その他				区分
	債務負担行為限度額	4年度支出額	5年度以降の支出予定額 A	Aのうち令和4年度末までに相手方の行為の履行があったもの等	債務負担行為限度額	4年度支出額	5年度以降の支出予定額 A	Aのうち令和4年度末までに相手方の行為の履行があったもの等	債務負担行為限度額	4年度支出額	5年度以降の支出予定額 A	Aのうち令和4年度末までに相手方の行為の履行があったもの等	
1 八王子 市	186,222,040	7,077,277	98,424,918	2,350,465	0	0	0	0	100,185,059	10,753,801	65,789,246	415,852	八
2 立 川 市	24,511,393	8,677,477	6,105,167	1,287,513	625,148	0	0	0	33,187,782	3,688,951	22,720,682	0	立
3 武蔵野 市	24,809,472	1,769,785	18,541,469	0	10,143,207	0	7,229,407	0	27,351,917	3,745,581	15,961,263	0	武
4 三 鷹 市	2,730,737	1,063,159	1,367,544	609,674	20,592	0	0	0	15,068,365	4,138,312	9,355,663	470,738	三
5 青 梅 市	1,356,718	299,112	1,012,008	571,731	0	0	0	0	4,367,073	633,214	2,457,863	1,992,408	青
6 府 中 市	46,857,798	13,374,882	17,350,297	0	0	0	0	0	41,618,767	3,996,953	22,578,605	0	府
7 昭 島 市	187,911	55,884	129,211	129,211	0	0	0	0	5,977,759	1,624,359	2,029,731	2,029,731	昭
8 調 布 市	2,869,951	1,758,703	1,084,550	0	1,599,664	0	0	0	6,512,184	525,337	3,740,126	0	調
9 町 田 市	50,755,943	1,617,613	20,256,963	0	646,000	0	0	0	40,758,267	4,504,127	27,352,108	0	町
10 小金井 市	7,326,345	885,270	5,757,065	0	534,475	0	0	0	9,623,812	1,236,414	6,395,264	0	金
11 小 平 市	14,947,172	240,198	12,865,232	6,441,591	2,502,800	0	0	0	8,424,718	0	7,053,925	6,370,178	平
12 日 野 市	16,029,488	1,062,613	11,716,105	0	6,641,000	0	0	0	11,387,891	640,883	8,168,408	0	日
13 東村山 市	2,635,460	913,587	1,721,872	0	2,635,460	0	0	0	0	0	0	0	東
14 国分寺 市	15,114,714	1,546,408	11,453,476	0	272,932	0	0	0	34,732,974	4,741,368	17,321,960	0	分
15 国 立 市	6,742,915	892,205	4,048,308	0	0	0	0	0	7,206,856	1,269,261	3,780,009	8,463	国
16 福 生 市	944,324	26,678	944,324	0	0	0	0	0	7,577,857	1,328,153	4,191,420	0	福
17 狛 江 市	881,312	632,797	119,182	52,840	0	0	0	0	2,523,409	473,968	844,723	38,014	狛
18 東大和 市	247,451	131,218	98,281	0	0	0	0	0	7,146,957	893,270	3,821,514	0	東
19 清 瀬 市	2,433,046	11,550	2,421,046	0	3,421,046	0	0	0	9,085,713	1,189,503	6,258,334	20,024	清
20 東久留米 市	2,765,845	522,131	1,922,823	0	0	0	0	0	8,599,487	1,334,223	5,852,594	0	久
21 武蔵村山 市	9,300,385	139,811	2,410,316	0	439,960	0	0	0	7,318,086	1,429,571	3,371,656	0	村
22 多 摩 市	9,418,225	462,692	656,595	583,080	0	0	0	0	20,852,403	2,961,789	10,063,949	2,768,176	多
23 稲 城 市	26,596,799	804,247	2,935,688	2,935,688	0	0	0	0	14,299,381	1,328,900	4,232,035	3,669,762	稲
24 羽 村 市	8,874,453	1,197,596	4,759,621	0	888,592	0	0	0	1,905,059	210,293	1,069,854	0	羽
25 あきる野 市	1,173,279	171,059	613,703	0	0	0	0	0	4,319,494	670,849	2,146,580	0	あ
26 西東京 市	1,927,047	804,239	293,593	0	0	0	0	0	11,086,660	1,765,285	4,724,220	2,818,186	西
市 計	467,660,223	46,138,191	229,009,357	14,961,793	30,370,876	0	7,229,407	0	441,117,930	55,084,365	261,281,732	20,601,532	市
27 瑞 穂 町	16,504,292	634,416	1,448,487	798,594	839,697	0	0	0	2,375,676	577,928	963,755	0	瑞
28 日の出 町	11,000	9,815	0	0	0	0	0	0	1,099,100	220,078	509,180	509,180	日
29 檜 原 村	0	0	0	0	0	0	0	0	110,079	20,130	78,851	0	檜
30 奥多摩 町	0	0	0	0	0	0	0	0	0	0	0	0	奥
西多摩 計	16,515,292	644,231	1,448,487	798,594	839,697	0	0	0	3,584,855	818,136	1,551,786	509,180	西
31 大 島 町	30,000	29,953	0	0	0	0	0	0	0	0	0	0	大
32 利 島 村	0	0	0	0	0	0	0	0	0	0	0	0	利
33 新 島 村	0	0	0	0	0	0	0	0	0	0	0	0	新
34 神津島 村	0	0	0	0	0	0	0	0	0	0	0	0	神
35 三 宅 村	0	0	0	0	0	0	0	0	160,348	20,724	160,348	0	三
36 御蔵島 村	0	0	0	0	0	0	0	0	0	0	0	0	御
37 八 丈 町	0	0	0	0	0	0	0	0	67,439	14,594	38,117	0	八
38 青ヶ島 村	0	0	0	0	0	0	0	0	0	0	0	0	青
39 小笠原 村	0	0	0	0	0	0	0	0	129,149	43,027	41,870	0	小
島しょ 計	30,000	29,953	0	0	0	0	0	0	356,936	78,345	240,335	0	島
町 村 計	16,545,292	674,184	1,448,487	798,594	839,697	0	0	0	3,941,791	896,481	1,792,121	509,180	町
市町村 計	484,205,515	46,812,375	230,457,844	15,760,387	31,210,573	0	7,229,407	0	445,059,721	55,980,846	263,073,853	21,110,712	計

債務負担行為の状況（団体別）（その２）

（単位：千円）

区分	合計				区分
	債務負担行為限度額	４年度支出額	５年度以降の支出予定額　A	Aのうち令和４年度末までに相手方の行為の履行があったもの等	
1　八王子　市	286,407,099	17,831,078	164,214,164	2,766,317	八
2　立　川　市	58,324,323	12,366,428	28,825,849	1,287,513	立
3　武蔵野　市	62,304,596	5,515,366	41,732,139	0	武
4　三　鷹　市	17,819,694	5,201,471	10,723,207	1,080,412	三
5　青　梅　市	5,723,791	932,326	3,469,871	2,564,139	青
6　府　中　市	88,476,565	17,371,835	39,928,902	0	府
7　昭　島　市	6,165,670	1,680,243	2,158,942	2,158,942	昭
8　調　布　市	10,981,799	2,284,040	4,824,676	0	調
9　町　田　市	92,160,210	6,121,740	47,609,071	0	町
10　小金井　市	17,484,632	2,121,684	12,152,329	0	金
11　小　平　市	25,874,690	240,198	19,919,157	12,811,769	平
12　日　野　市	34,058,379	1,703,496	19,884,513	0	日
13　東村山　市	5,270,920	913,587	1,721,872	0	東
14　国分寺　市	50,120,620	6,287,776	28,775,436	0	分
15　国　立　市	13,949,771	2,161,466	7,828,317	8,463	国
16　福　生　市	8,522,181	1,354,831	5,135,744	0	福
17　狛　江　市	3,404,721	1,106,765	963,905	90,854	狛
18　東大和　市	7,394,408	1,024,488	3,919,795	0	東
19　清　瀬　市	14,939,805	1,201,053	8,679,380	20,024	清
20　東久留米市	11,365,332	1,856,354	7,775,417	0	久
21　武蔵村山市	17,058,431	1,569,382	5,781,972	0	村
22　多　摩　市	30,270,628	3,424,481	10,720,544	3,351,256	多
23　稲　城　市	40,896,180	2,133,147	7,167,723	6,605,450	稲
24　羽　村　市	11,668,104	1,407,889	5,829,475	0	羽
25　あきる野市	5,492,773	841,908	2,760,283	0	あ
26　西東京　市	13,013,707	2,569,524	5,017,813	2,818,186	西
市　計	939,149,029	101,222,556	497,520,496	35,563,325	市
27　瑞　穂　町	19,719,665	1,212,344	2,412,242	798,594	瑞
28　日の出　町	1,110,100	229,893	509,180	509,180	日
29　檜　原　村	110,079	20,130	78,851	0	檜
30　奥多摩　町	0	0	0	0	奥
西多摩　計	20,939,844	1,462,367	3,000,273	1,307,774	西
31　大　島　町	30,000	29,953	0	0	大
32　利　島　村	0	0	0	0	利
33　新　島　村	0	0	0	0	新
34　神津島　村	0	0	0	0	神
35　三　宅　村	160,348	20,724	160,348	0	三
36　御蔵島　村	0	0	0	0	御
37　八　丈　町	67,439	14,594	38,117	0	八
38　青ヶ島　村	0	0	0	0	青
39　小笠原　村	129,149	43,027	41,870	0	小
島しょ　計	386,936	108,298	240,335	0	島
町　村　計	21,326,780	1,570,665	3,240,608	1,307,774	町
市町村　計	960,475,809	102,793,221	500,761,104	36,871,099	計

債務負担行為の状況（団体別）　（その３）

（単位：千円）

区分	その他実質的な債務負担に係るもの				再計				区分
	債務負担行為限度額	４年度支出額	５年度以降の支出予定額　A	Aのうち令和４年度末までに相手方の行為の履行があったもの等	債務負担行為限度額	４年度支出額	５年度以降の支出予定額　A	Aのうち令和４年度末までに相手方の行為の履行があったもの等	
1　八王子　市	0	0	0	0	286,407,099	17,831,078	164,214,164	2,766,317	八
2　立　川　市	0	0	0	0	58,324,323	12,366,428	28,825,849	1,287,513	立
3　武蔵野　市	0	0	0	0	62,304,596	5,515,366	41,732,139	0	武
4　三　鷹　市	0	0	0	0	17,819,694	5,201,471	10,723,207	1,080,412	三
5　青　梅　市	0	0	0	0	5,723,791	932,326	3,469,871	2,564,139	青
6　府　中　市	0	0	0	0	88,476,565	17,371,835	39,928,902	0	府
7　昭　島　市	0	0	0	0	6,165,670	1,680,243	2,158,942	2,158,942	昭
8　調　布　市	0	0	0	0	10,981,799	2,284,040	4,824,676	0	調
9　町　田　市	0	0	0	0	92,160,210	6,121,740	47,609,071	0	町
10　小金井　市	0	0	0	0	17,484,632	2,121,684	12,152,329	0	金
11　小　平　市	0	0	0	0	25,874,690	240,198	19,919,157	12,811,769	平
12　日　野　市	0	0	0	0	34,058,379	1,703,496	19,884,513	0	日
13　東村山　市	0	0	0	0	5,270,920	913,587	1,721,872	0	東
14　国分寺　市	0	0	0	0	50,120,620	6,287,776	28,775,436	0	分
15　国　立　市	0	0	0	0	13,949,771	2,161,466	7,828,317	8,463	国
16　福　生　市	0	0	0	0	8,522,181	1,354,831	5,135,744	0	福
17　狛　江　市	0	0	0	0	3,404,721	1,106,765	963,905	90,854	狛
18　東大和　市	0	0	0	0	7,394,408	1,024,488	3,919,795	0	東
19　清　瀬　市	0	0	0	0	14,939,805	1,201,053	8,679,380	20,024	清
20　東久留米市	0	0	0	0	11,365,332	1,856,354	7,775,417	0	久
21　武蔵村山市	0	0	0	0	17,058,431	1,569,382	5,781,972	0	村
22　多　摩　市	0	0	0	0	30,270,628	3,424,481	10,720,544	3,351,256	多
23　稲　城　市	190,686	0	68,499	0	41,086,866	2,133,147	7,236,222	6,605,450	稲
24　羽　村　市	0	0	0	0	11,668,104	1,407,889	5,829,475	0	羽
25　あきる野市	0	0	0	0	5,492,773	841,908	2,760,283	0	あ
26　西東京　市	0	0	0	0	13,013,707	2,569,524	5,017,813	2,818,186	西
市　計	190,686	0	68,499	0	939,339,715	101,222,556	497,588,995	35,563,325	市
27　瑞　穂　町	0	0	0	0	19,719,665	1,212,344	2,412,242	798,594	瑞
28　日の出　町	0	0	0	0	1,110,100	229,893	509,180	509,180	日
29　檜　原　村	0	0	0	0	110,079	20,130	78,851	0	檜
30　奥多摩　町	0	0	0	0	0	0	0	0	奥
西多摩　計	0	0	0	0	20,939,844	1,462,367	3,000,273	1,307,774	西
31　大　島　町	0	0	0	0	30,000	29,953	0	0	大
32　利　島　村	0	0	0	0	0	0	0	0	利
33　新　島　村	0	0	0	0	0	0	0	0	新
34　神津島　村	0	0	0	0	0	0	0	0	神
35　三　宅　村	0	0	0	0	160,348	20,724	160,348	0	三
36　御蔵島　村	0	0	0	0	0	0	0	0	御
37　八　丈　町	0	0	0	0	67,439	14,594	38,117	0	八
38　青ヶ島　村	0	0	0	0	0	0	0	0	青
39　小笠原　村	0	0	0	0	129,149	43,027	41,870	0	小
島しょ　計	0	0	0	0	386,936	108,298	240,335	0	島
町　村　計	0	0	0	0	21,326,780	1,570,665	3,240,608	1,307,774	町
市町村　計	190,686	0	68,499	0	960,666,495	102,793,221	500,829,603	36,871,099	計

（8）復旧復興事業分歳入内訳　（その　1）

（単位：千円）

区分	17 分担金及び負担金	左の内訳		18 使用料	左の内訳						区分
		（1）同級他団体からのもの	（3）その他からのもの		（1）授業料	左の内訳		（2）保育所使用料	（3）公営住宅使用料	（4）その他	
						②幼稚園	③その他				
1 八王子市	0	0	0	0	0	0	0	0	0	0	八
2 立川市	0	0	0	0	0	0	0	0	0	0	立
3 武蔵野市	0	0	0	0	0	0	0	0	0	0	武
4 三鷹市	0	0	0	0	0	0	0	0	0	0	三
5 青梅市	0	0	0	0	0	0	0	0	0	0	青
6 府中市	0	0	0	62	0	0	0	62	0	0	府
7 昭島市	0	0	0	0	0	0	0	0	0	0	昭
8 調布市	0	0	0	0	0	0	0	0	0	0	調
9 町田市	0	0	0	0	0	0	0	0	0	0	町
10 小金井市	0	0	0	0	0	0	0	0	0	0	金
11 小平市	0	0	0	0	0	0	0	0	0	0	平
12 日野市	0	0	0	0	0	0	0	0	0	0	日
13 東村山市	0	0	0	0	0	0	0	0	0	0	東
14 国分寺市	0	0	0	0	0	0	0	0	0	0	分
15 国立市	0	0	0	0	0	0	0	0	0	0	国
16 福生市	0	0	0	0	0	0	0	0	0	0	福
17 狛江市	0	0	0	0	0	0	0	0	0	0	狛
18 東大和市	0	0	0	0	0	0	0	0	0	0	東
19 清瀬市	0	0	0	0	0	0	0	0	0	0	清
20 東久留米市	0	0	0	0	0	0	0	0	0	0	久
21 武蔵村山市	0	0	0	0	0	0	0	0	0	0	村
22 多摩市	0	0	0	0	0	0	0	0	0	0	多
23 稲城市	0	0	0	0	0	0	0	0	0	0	稲
24 羽村市	0	0	0	0	0	0	0	0	0	0	羽
25 あきる野市	0	0	0	0	0	0	0	0	0	0	あ
26 西東京市	0	0	0	0	0	0	0	0	0	0	西
市計	0	0	0	62	0	0	0	62	0	0	市
27 瑞穂町	0	0	0	0	0	0	0	0	0	0	瑞
28 日の出町	0	0	0	0	0	0	0	0	0	0	日
29 檜原村	0	0	0	0	0	0	0	0	0	0	檜
30 奥多摩町	0	0	0	0	0	0	0	0	0	0	奥
西多摩計	0	0	0	0	0	0	0	0	0	0	西
31 大島町	0	0	0	0	0	0	0	0	0	0	大
32 利島村	0	0	0	0	0	0	0	0	0	0	利
33 新島村	0	0	0	0	0	0	0	0	0	0	新
34 神津島村	0	0	0	0	0	0	0	0	0	0	神
35 三宅村	0	0	0	0	0	0	0	0	0	0	三
36 御蔵島村	0	0	0	0	0	0	0	0	0	0	御
37 八丈町	0	0	0	0	0	0	0	0	0	0	八
38 青ヶ島村	0	0	0	0	0	0	0	0	0	0	青
39 小笠原村	0	0	0	0	0	0	0	0	0	0	小
島しょ計	0	0	0	0	0	0	0	0	0	0	島
町村計	0	0	0	0	0	0	0	0	0	0	町
市町村計	0	0	0	62	0	0	0	62	0	0	計

復旧復興事業分歳入内訳　（その　2）

（単位：千円）

区分	１９　手数料	左の内訳		２０　国庫支出金	左の内訳					区分
		（１）法定受託事務に係るもの	（２）自治事務に係るもの		（２）生活保護費負担金	（３）児童保護費等負担金	（４）障害者自立支援給費等負担金	（５）児童手当等交付金	（７）普通建設事業費支出金	
1　八王子　市	0	0	0	220	0	0	0	0	0	八
2　立　川　市	0	0	0	0	0	0	0	0	0	立
3　武蔵野　市	0	0	0	0	0	0	0	0	0	武
4　三　鷹　市	0	0	0	0	0	0	0	0	0	三
5　青　梅　市	0	0	0	0	0	0	0	0	0	青
6　府　中　市	0	0	0	0	0	0	0	0	0	府
7　昭　島　市	0	0	0	0	0	0	0	0	0	昭
8　調　布　市	0	0	0	0	0	0	0	0	0	調
9　町　田　市	0	0	0	0	0	0	0	0	0	町
10　小金井　市	0	0	0	0	0	0	0	0	0	金
11　小　平　市	0	0	0	0	0	0	0	0	0	平
12　日　野　市	0	0	0	0	0	0	0	0	0	日
13　東村山　市	0	0	0	825	0	0	0	0	0	東
14　国分寺　市	0	0	0	0	0	0	0	0	0	分
15　国　立　市	0	0	0	0	0	0	0	0	0	国
16　福　生　市	0	0	0	0	0	0	0	0	0	福
17　狛　江　市	0	0	0	0	0	0	0	0	0	狛
18　東大和　市	0	0	0	0	0	0	0	0	0	東
19　清　瀬　市	0	0	0	0	0	0	0	0	0	清
20　東久留米市	0	0	0	0	0	0	0	0	0	久
21　武蔵村山市	0	0	0	0	0	0	0	0	0	村
22　多　摩　市	0	0	0	0	0	0	0	0	0	多
23　稲　城　市	0	0	0	0	0	0	0	0	0	稲
24　羽　村　市	0	0	0	0	0	0	0	0	0	羽
25　あきる野市	0	0	0	0	0	0	0	0	0	あ
26　西東京　市	0	0	0	0	0	0	0	0	0	西
市　　計	0	0	0	1,045	0	0	0	0	0	市
27　瑞　穂　町	0	0	0	0	0	0	0	0	0	瑞
28　日の出　町	0	0	0	0	0	0	0	0	0	日
29　檜　原　村	0	0	0	0	0	0	0	0	0	檜
30　奥多摩　町	0	0	0	0	0	0	0	0	0	奥
西多摩　計	0	0	0	0	0	0	0	0	0	西
31　大　島　町	0	0	0	0	0	0	0	0	0	大
32　利　島　村	0	0	0	0	0	0	0	0	0	利
33　新　島　村	0	0	0	0	0	0	0	0	0	新
34　神津島　村	0	0	0	0	0	0	0	0	0	神
35　三　宅　村	0	0	0	0	0	0	0	0	0	三
36　御蔵島　村	0	0	0	0	0	0	0	0	0	御
37　八　丈　町	0	0	0	0	0	0	0	0	0	八
38　青ヶ島　村	0	0	0	0	0	0	0	0	0	青
39　小笠原　村	0	0	0	0	0	0	0	0	0	小
島しょ　計	0	0	0	0	0	0	0	0	0	島
町　村　計	0	0	0	0	0	0	0	0	0	町
市町村　計	0	0	0	1,045	0	0	0	0	0	計

復旧復興事業分歳入内訳　（その　3）

（単位：千円）

区分	左の内訳									区分
	（8）災害復旧事業費支出金	（9）失業対策事業費支出金	（10）委託金	左の内訳			（11）財政補給金	（12）社会資本整備総合交付金	（13）特定防衛施設周辺整備調整交付金	
				①普通建設事業	②災害復旧事業	③その他				
1 八王子市	0	0	0	0	0	0	0	0	0	八
2 立川市	0	0	0	0	0	0	0	0	0	立
3 武蔵野市	0	0	0	0	0	0	0	0	0	武
4 三鷹市	0	0	0	0	0	0	0	0	0	三
5 青梅市	0	0	0	0	0	0	0	0	0	青
6 府中市	0	0	0	0	0	0	0	0	0	府
7 昭島市	0	0	0	0	0	0	0	0	0	昭
8 調布市	0	0	0	0	0	0	0	0	0	調
9 町田市	0	0	0	0	0	0	0	0	0	町
10 小金井市	0	0	0	0	0	0	0	0	0	金
11 小平市	0	0	0	0	0	0	0	0	0	平
12 日野市	0	0	0	0	0	0	0	0	0	日
13 東村山市	0	0	0	0	0	0	0	0	0	東
14 国分寺市	0	0	0	0	0	0	0	0	0	分
15 国立市	0	0	0	0	0	0	0	0	0	国
16 福生市	0	0	0	0	0	0	0	0	0	福
17 狛江市	0	0	0	0	0	0	0	0	0	狛
18 東大和市	0	0	0	0	0	0	0	0	0	東
19 清瀬市	0	0	0	0	0	0	0	0	0	清
20 東久留米市	0	0	0	0	0	0	0	0	0	久
21 武蔵村山市	0	0	0	0	0	0	0	0	0	村
22 多摩市	0	0	0	0	0	0	0	0	0	多
23 稲城市	0	0	0	0	0	0	0	0	0	稲
24 羽村市	0	0	0	0	0	0	0	0	0	羽
25 あきる野市	0	0	0	0	0	0	0	0	0	あ
26 西東京市	0	0	0	0	0	0	0	0	0	西
市計	0	0	0	0	0	0	0	0	0	市
27 瑞穂町	0	0	0	0	0	0	0	0	0	瑞
28 日の出町	0	0	0	0	0	0	0	0	0	日
29 檜原村	0	0	0	0	0	0	0	0	0	檜
30 奥多摩町	0	0	0	0	0	0	0	0	0	奥
西多摩計	0	0	0	0	0	0	0	0	0	西
31 大島町	0	0	0	0	0	0	0	0	0	大
32 利島村	0	0	0	0	0	0	0	0	0	利
33 新島村	0	0	0	0	0	0	0	0	0	新
34 神津島村	0	0	0	0	0	0	0	0	0	神
35 三宅村	0	0	0	0	0	0	0	0	0	三
36 御蔵島村	0	0	0	0	0	0	0	0	0	御
37 八丈町	0	0	0	0	0	0	0	0	0	八
38 青ヶ島村	0	0	0	0	0	0	0	0	0	青
39 小笠原村	0	0	0	0	0	0	0	0	0	小
島しょ計	0	0	0	0	0	0	0	0	0	島
町村計	0	0	0	0	0	0	0	0	0	町
市町村計	0	0	0	0	0	0	0	0	0	計

復旧復興事業分歳入内訳　（その　4）

（単位：千円）

区分	左の内訳		21 国有提供施設等所在市町村助成交付金	22 都道府県支出金	左の内訳				区分
	(15) 地方創生関係交付金	(20) その他			（1）国庫財源を伴うもの	左の内訳			
						①児童保護費等負担金	②障害者自立支援給付費等負担金	③児童手当等交付金	
1 八王子市	0	220	0	344	344	0	0	0	八
2 立川市	0	0	0	0	0	0	0	0	立
3 武蔵野市	0	0	0	425	0	0	0	0	武
4 三鷹市	0	0	0	0	0	0	0	0	三
5 青梅市	0	0	0	0	0	0	0	0	青
6 府中市	0	0	0	227	227	0	0	0	府
7 昭島市	0	0	0	0	0	0	0	0	昭
8 調布市	0	0	0	0	0	0	0	0	調
9 町田市	0	0	0	263	263	0	0	0	町
10 小金井市	0	0	0	0	0	0	0	0	金
11 小平市	0	0	0	115	0	0	0	0	平
12 日野市	0	0	0	0	0	0	0	0	日
13 東村山市	0	825	0	0	0	0	0	0	東
14 国分寺市	0	0	0	0	0	0	0	0	分
15 国立市	0	0	0	0	0	0	0	0	国
16 福生市	0	0	0	0	0	0	0	0	福
17 狛江市	0	0	0	0	0	0	0	0	狛
18 東大和市	0	0	0	0	0	0	0	0	東
19 清瀬市	0	0	0	0	0	0	0	0	清
20 東久留米市	0	0	0	0	0	0	0	0	久
21 武蔵村山市	0	0	0	0	0	0	0	0	村
22 多摩市	0	0	0	0	0	0	0	0	多
23 稲城市	0	0	0	0	0	0	0	0	稲
24 羽村市	0	0	0	0	0	0	0	0	羽
25 あきる野市	0	0	0	0	0	0	0	0	あ
26 西東京市	0	0	0	449	449	0	0	0	西
市計	0	1,045	0	1,823	1,283	0	0	0	市
27 瑞穂町	0	0	0	0	0	0	0	0	瑞
28 日の出町	0	0	0	0	0	0	0	0	日
29 檜原村	0	0	0	0	0	0	0	0	檜
30 奥多摩町	0	0	0	0	0	0	0	0	奥
西多摩計	0	0	0	0	0	0	0	0	西
31 大島町	0	0	0	0	0	0	0	0	大
32 利島村	0	0	0	0	0	0	0	0	利
33 新島村	0	0	0	0	0	0	0	0	新
34 神津島村	0	0	0	0	0	0	0	0	神
35 三宅村	0	0	0	0	0	0	0	0	三
36 御蔵島村	0	0	0	0	0	0	0	0	御
37 八丈町	0	0	0	0	0	0	0	0	八
38 青ヶ島村	0	0	0	0	0	0	0	0	青
39 小笠原村	0	0	0	0	0	0	0	0	小
島しょ計	0	0	0	0	0	0	0	0	島
町村計	0	0	0	0	0	0	0	0	町
市町村計	0	1,045	0	1,823	1,283	0	0	0	計

復旧復興事業分歳入内訳　（その　5）

（単位：千円）

区分	左の内訳							区分
	左の内訳							
	④普通建設事業費支出金	⑤災害復旧事業費支出金	⑥委託金	左の内訳			⑦電源立地地域対策交付金	
				(ア)普通建設事業	(イ)災害復旧事業	(ウ)その他		
1 八王子市	0	0	0	0	0	0	0	八
2 立川市	0	0	0	0	0	0	0	立
3 武蔵野市	0	0	0	0	0	0	0	武
4 三鷹市	0	0	0	0	0	0	0	三
5 青梅市	0	0	0	0	0	0	0	青
6 府中市	0	0	0	0	0	0	0	府
7 昭島市	0	0	0	0	0	0	0	昭
8 調布市	0	0	0	0	0	0	0	調
9 町田市	0	0	0	0	0	0	0	町
10 小金井市	0	0	0	0	0	0	0	金
11 小平市	0	0	0	0	0	0	0	平
12 日野市	0	0	0	0	0	0	0	日
13 東村山市	0	0	0	0	0	0	0	東
14 国分寺市	0	0	0	0	0	0	0	分
15 国立市	0	0	0	0	0	0	0	国
16 福生市	0	0	0	0	0	0	0	福
17 狛江市	0	0	0	0	0	0	0	狛
18 東大和市	0	0	0	0	0	0	0	東
19 清瀬市	0	0	0	0	0	0	0	清
20 東久留米市	0	0	0	0	0	0	0	久
21 武蔵村山市	0	0	0	0	0	0	0	村
22 多摩市	0	0	0	0	0	0	0	多
23 稲城市	0	0	0	0	0	0	0	稲
24 羽村市	0	0	0	0	0	0	0	羽
25 あきる野市	0	0	0	0	0	0	0	あ
26 西東京市	0	0	0	0	0	0	0	西
市計	0	0	0	0	0	0	0	市
27 瑞穂町	0	0	0	0	0	0	0	瑞
28 日の出町	0	0	0	0	0	0	0	日
29 檜原村	0	0	0	0	0	0	0	檜
30 奥多摩町	0	0	0	0	0	0	0	奥
西多摩計	0	0	0	0	0	0	0	西
31 大島町	0	0	0	0	0	0	0	大
32 利島村	0	0	0	0	0	0	0	利
33 新島村	0	0	0	0	0	0	0	新
34 神津島村	0	0	0	0	0	0	0	神
35 三宅村	0	0	0	0	0	0	0	三
36 御蔵島村	0	0	0	0	0	0	0	御
37 八丈町	0	0	0	0	0	0	0	八
38 青ヶ島村	0	0	0	0	0	0	0	青
39 小笠原村	0	0	0	0	0	0	0	小
島しょ計	0	0	0	0	0	0	0	島
町村計	0	0	0	0	0	0	0	町
市町村計	0	0	0	0	0	0	0	計

復旧復興事業分歳入内訳　（その　6）

（単位：千円）

区分	左の内訳					23 財産収入	左の内訳	区分
	左の内訳	（2）都費のみのもの	左の内訳					
	⑩その他		① 普通建設事業費支出金	② 災害復旧事業費支出金	④ その他		（1）財産運用収入	
1 八王子市	344	0	0	0	0	0	0	八
2 立川市	0	0	0	0	0	0	0	立
3 武蔵野市	0	425	0	0	425	0	0	武
4 三鷹市	0	0	0	0	0	0	0	三
5 青梅市	0	0	0	0	0	0	0	青
6 府中市	227	0	0	0	0	0	0	府
7 昭島市	0	0	0	0	0	0	0	昭
8 調布市	0	0	0	0	0	0	0	調
9 町田市	263	0	0	0	0	0	0	町
10 小金井市	0	0	0	0	0	0	0	金
11 小平市	0	115	0	0	115	0	0	平
12 日野市	0	0	0	0	0	0	0	日
13 東村山市	0	0	0	0	0	0	0	東
14 国分寺市	0	0	0	0	0	0	0	分
15 国立市	0	0	0	0	0	0	0	国
16 福生市	0	0	0	0	0	0	0	福
17 狛江市	0	0	0	0	0	0	0	狛
18 東大和市	0	0	0	0	0	0	0	東
19 清瀬市	0	0	0	0	0	0	0	清
20 東久留米市	0	0	0	0	0	0	0	久
21 武蔵村山市	0	0	0	0	0	0	0	村
22 多摩市	0	0	0	0	0	0	0	多
23 稲城市	0	0	0	0	0	0	0	稲
24 羽村市	0	0	0	0	0	0	0	羽
25 あきる野市	0	0	0	0	0	0	0	あ
26 西東京市	449	0	0	0	0	0	0	西
市計	1,283	540	0	0	540	0	0	市
27 瑞穂町	0	0	0	0	0	0	0	瑞
28 日の出町	0	0	0	0	0	0	0	日
29 檜原村	0	0	0	0	0	0	0	檜
30 奥多摩町	0	0	0	0	0	0	0	奥
西多摩計	0	0	0	0	0	0	0	西
31 大島町	0	0	0	0	0	0	0	大
32 利島村	0	0	0	0	0	0	0	利
33 新島村	0	0	0	0	0	0	0	新
34 神津島村	0	0	0	0	0	0	0	神
35 三宅村	0	0	0	0	0	0	0	三
36 御蔵島村	0	0	0	0	0	0	0	御
37 八丈町	0	0	0	0	0	0	0	八
38 青ヶ島村	0	0	0	0	0	0	0	青
39 小笠原村	0	0	0	0	0	0	0	小
島しょ計	0	0	0	0	0	0	0	島
町村計	0	0	0	0	0	0	0	町
市町村計	1,283	540	0	0	540	0	0	計

復旧復興事業分歳入内訳　（その　7）

（単位：千円）

区分	左の内訳				24 寄附金	左の内訳			25 繰入金	区分
	（2） 財産売払収入	左の内訳 ① 土地建物	左の内訳 ② 立木竹	左の内訳 ③ その他		（1）ふるさと納税	（2）地方創生応援税制に係る寄附金	（3）その他		
1 八王子市	0	0	0	0	0	0	0	0	0	八
2 立川市	0	0	0	0	0	0	0	0	0	立
3 武蔵野市	0	0	0	0	0	0	0	0	0	武
4 三鷹市	0	0	0	0	0	0	0	0	0	三
5 青梅市	0	0	0	0	0	0	0	0	0	青
6 府中市	0	0	0	0	0	0	0	0	0	府
7 昭島市	0	0	0	0	0	0	0	0	0	昭
8 調布市	0	0	0	0	0	0	0	0	0	調
9 町田市	0	0	0	0	0	0	0	0	0	町
10 小金井市	0	0	0	0	0	0	0	0	0	金
11 小平市	0	0	0	0	0	0	0	0	0	平
12 日野市	0	0	0	0	0	0	0	0	0	日
13 東村山市	0	0	0	0	0	0	0	0	0	東
14 国分寺市	0	0	0	0	0	0	0	0	0	分
15 国立市	0	0	0	0	0	0	0	0	0	国
16 福生市	0	0	0	0	0	0	0	0	0	福
17 狛江市	0	0	0	0	0	0	0	0	0	狛
18 東大和市	0	0	0	0	0	0	0	0	0	東
19 清瀬市	0	0	0	0	0	0	0	0	0	清
20 東久留米市	0	0	0	0	0	0	0	0	0	久
21 武蔵村山市	0	0	0	0	0	0	0	0	0	村
22 多摩市	0	0	0	0	0	0	0	0	0	多
23 稲城市	0	0	0	0	0	0	0	0	0	稲
24 羽村市	0	0	0	0	0	0	0	0	0	羽
25 あきる野市	0	0	0	0	0	0	0	0	0	あ
26 西東京市	0	0	0	0	0	0	0	0	0	西
市計	0	0	0	0	0	0	0	0	0	市
27 瑞穂町	0	0	0	0	0	0	0	0	0	瑞
28 日の出町	0	0	0	0	0	0	0	0	0	日
29 檜原村	0	0	0	0	0	0	0	0	0	檜
30 奥多摩町	0	0	0	0	0	0	0	0	0	奥
西多摩計	0	0	0	0	0	0	0	0	0	西
31 大島町	0	0	0	0	0	0	0	0	0	大
32 利島村	0	0	0	0	0	0	0	0	0	利
33 新島村	0	0	0	0	0	0	0	0	0	新
34 神津島村	0	0	0	0	0	0	0	0	0	神
35 三宅村	0	0	0	0	0	0	0	0	0	三
36 御蔵島村	0	0	0	0	0	0	0	0	0	御
37 八丈町	0	0	0	0	0	0	0	0	0	八
38 青ヶ島村	0	0	0	0	0	0	0	0	0	青
39 小笠原村	0	0	0	0	0	0	0	0	0	小
島しょ計	0	0	0	0	0	0	0	0	0	島
町村計	0	0	0	0	0	0	0	0	0	町
市町村計	0	0	0	0	0	0	0	0	0	計

復旧復興事業分歳入内訳　（その　8）

（単位：千円）

区分	26 繰越金	左の内訳		27 諸収入	左の内訳				区分
		（1） 純繰越金	（2）繰越事業費等充当財源繰越額		（1）延滞金加算金及び過料	（2）預金利子	（3）公営企業貸付金元利収入	（4）貸付金元利収入	
1 八王子 市	0	0	0	196	0	0	0	0	八
2 立 川 市	0	0	0	0	0	0	0	0	立
3 武蔵野 市	0	0	0	389	0	0	0	0	武
4 三 鷹 市	0	0	0	0	0	0	0	0	三
5 青 梅 市	0	0	0	0	0	0	0	0	青
6 府 中 市	0	0	0	0	0	0	0	0	府
7 昭 島 市	0	0	0	0	0	0	0	0	昭
8 調 布 市	0	0	0	0	0	0	0	0	調
9 町 田 市	0	0	0	0	0	0	0	0	町
10 小金井 市	0	0	0	0	0	0	0	0	金
11 小 平 市	0	0	0	0	0	0	0	0	平
12 日 野 市	0	0	0	0	0	0	0	0	日
13 東村山 市	0	0	0	0	0	0	0	0	東
14 国分寺 市	0	0	0	0	0	0	0	0	分
15 国 立 市	0	0	0	0	0	0	0	0	国
16 福 生 市	0	0	0	0	0	0	0	0	福
17 狛 江 市	0	0	0	0	0	0	0	0	狛
18 東大和 市	0	0	0	0	0	0	0	0	東
19 清 瀬 市	0	0	0	0	0	0	0	0	清
20 東久留米市	0	0	0	0	0	0	0	0	久
21 武蔵村山市	0	0	0	0	0	0	0	0	村
22 多 摩 市	0	0	0	0	0	0	0	0	多
23 稲 城 市	0	0	0	0	0	0	0	0	稲
24 羽 村 市	0	0	0	0	0	0	0	0	羽
25 あきる野市	0	0	0	0	0	0	0	0	あ
26 西東京 市	0	0	0	0	0	0	0	0	西
市 計	0	0	0	585	0	0	0	0	市
27 瑞 穂 町	0	0	0	0	0	0	0	0	瑞
28 日の出 町	0	0	0	0	0	0	0	0	日
29 檜 原 村	0	0	0	0	0	0	0	0	檜
30 奥多摩 町	0	0	0	0	0	0	0	0	奥
西多摩 計	0	0	0	0	0	0	0	0	西
31 大 島 町	0	0	0	0	0	0	0	0	大
32 利 島 村	0	0	0	0	0	0	0	0	利
33 新 島 村	0	0	0	0	0	0	0	0	新
34 神津島 村	0	0	0	0	0	0	0	0	神
35 三 宅 村	0	0	0	0	0	0	0	0	三
36 御蔵島 村	0	0	0	0	0	0	0	0	御
37 八 丈 町	0	0	0	0	0	0	0	0	八
38 青ヶ島 村	0	0	0	0	0	0	0	0	青
39 小笠原 村	0	0	0	0	0	0	0	0	小
島しょ 計	0	0	0	0	0	0	0	0	島
町 村 計	0	0	0	0	0	0	0	0	町
市町村 計	0	0	0	585	0	0	0	0	計

復旧復興事業分歳入内訳　（その　9）

（単位：千円）

区分	左の内訳				28 地方債	30 一般財源等	左の内訳	歳入合計	区分
	（6）収益事業収入	（7）雑入	左の内訳				震災復興特別交付税		
			① 一部事務組合配分金	③ その他					
1 八王子市	0	196	0	196	0	1,359	357	2,119	八
2 立川市	0	0	0	0	0	439	34	439	立
3 武蔵野市	0	389	0	389	0	1,676	0	2,490	武
4 三鷹市	0	0	0	0	0	971	40	971	三
5 青梅市	0	0	0	0	0	469	100	469	青
6 府中市	0	0	0	0	0	797	193	1,086	府
7 昭島市	0	0	0	0	0	991	43	991	昭
8 調布市	0	0	0	0	0	582	151	582	調
9 町田市	0	0	0	0	0	801	301	1,064	町
10 小金井市	0	0	0	0	0	226	51	226	金
11 小平市	0	0	0	0	0	614	229	729	平
12 日野市	0	0	0	0	0	346	0	346	日
13 東村山市	0	0	0	0	0	524	120	1,349	東
14 国分寺市	0	0	0	0	0	1,033	0	1,033	分
15 国立市	0	0	0	0	0	1,078	0	1,078	国
16 福生市	0	0	0	0	0	144	59	144	福
17 狛江市	0	0	0	0	0	143	34	143	狛
18 東大和市	0	0	0	0	0	440	0	440	東
19 清瀬市	0	0	0	0	0	345	0	345	清
20 東久留米市	0	0	0	0	0	353	0	353	久
21 武蔵村山市	0	0	0	0	0	123	33	123	村
22 多摩市	0	0	0	0	0	403	24	403	多
23 稲城市	0	0	0	0	0	8,413	0	8,413	稲
24 羽村市	0	0	0	0	0	333	62	333	羽
25 あきる野市	0	0	0	0	0	56	0	56	あ
26 西東京市	0	0	0	0	0	825	91	1,274	西
市計	0	585	0	585	0	23,484	1,922	26,999	市
27 瑞穂町	0	0	0	0	0	66	0	66	瑞
28 日の出町	0	0	0	0	0	0	0	0	日
29 檜原村	0	0	0	0	0	0	0	0	檜
30 奥多摩町	0	0	0	0	0	0	0	0	奥
西多摩計	0	0	0	0	0	66	0	66	西
31 大島町	0	0	0	0	0	0	0	0	大
32 利島村	0	0	0	0	0	0	0	0	利
33 新島村	0	0	0	0	0	0	0	0	新
34 神津島村	0	0	0	0	0	0	0	0	神
35 三宅村	0	0	0	0	0	0	0	0	三
36 御蔵島村	0	0	0	0	0	0	0	0	御
37 八丈町	0	0	0	0	0	0	0	0	八
38 青ヶ島村	0	0	0	0	0	0	0	0	青
39 小笠原村	0	0	0	0	0	0	0	0	小
島しょ計	0	0	0	0	0	0	0	0	島
町村計	0	0	0	0	0	66	0	66	町
市町村計	0	585	0	585	0	23,550	1,922	27,065	計

（9）　歳　出　内　訳

（ア）　復旧復興事業分性質別内訳　（その 1）

（単位：千円）

区分	一人件費	うち職員給	二物件費	三維持補修費	四扶助費	五補助費等	左の内訳 1国に対するもの	区分
1 八王子 市	0	0	651	0	344	847	0	八
2 立 川 市	0	0	218	0	0	221	0	立
3 武蔵野 市	0	0	1,773	0	217	500	0	武
4 三 鷹 市	0	0	681	0	0	290	0	三
5 青 梅 市	37	37	177	0	0	255	0	青
6 府 中 市	72	0	498	0	0	516	0	府
7 昭 島 市	0	0	330	0	0	158	0	昭
8 調 布 市	0	0	0	0	0	254	0	調
9 町 田 市	0	0	0	0	263	265	0	町
10 小金井 市	0	0	0	0	0	175	0	金
11 小 平 市	59	0	237	0	0	227	0	平
12 日 野 市	0	0	0	0	0	346	0	日
13 東村山 市	130	130	825	0	0	394	0	東
14 国分寺 市	326	0	498	0	0	209	0	分
15 国 立 市	0	0	735	0	0	343	0	国
16 福 生 市	0	0	0	0	0	82	0	福
17 狛 江 市	0	0	0	0	0	89	0	狛
18 東大和 市	0	0	200	0	0	240	0	東
19 清 瀬 市	0	0	49	0	0	296	0	清
20 東久留米市	0	0	0	0	0	353	0	久
21 武蔵村山市	0	0	0	0	0	123	0	村
22 多 摩 市	0	0	198	0	0	205	0	多
23 稲 城 市	0	0	8,314	0	0	99	0	稲
24 羽 村 市	0	0	0	0	0	109	0	羽
25 あきる野市	0	0	0	0	0	0	0	あ
26 西東京 市	0	0	0	0	233	1,041	0	西
市 計	624	167	15,384	0	1,057	7,637	0	市
27 瑞 穂 町	0	0	0	0	0	66	0	瑞
28 日の出 町	0	0	0	0	0	0	0	日
29 檜 原 村	0	0	0	0	0	0	0	檜
30 奥多摩 町	0	0	0	0	0	0	0	奥
西多摩 計	0	0	0	0	0	66	0	西
31 大 島 町	0	0	0	0	0	0	0	大
32 利 島 村	0	0	0	0	0	0	0	利
33 新 島 村	0	0	0	0	0	0	0	新
34 神津島 村	0	0	0	0	0	0	0	神
35 三 宅 村	0	0	0	0	0	0	0	三
36 御蔵島 村	0	0	0	0	0	0	0	御
37 八 丈 町	0	0	0	0	0	0	0	八
38 青ヶ島 村	0	0	0	0	0	0	0	青
39 小笠原 村	0	0	0	0	0	0	0	小
島しょ 計	0	0	0	0	0	0	0	島
町 村 計	0	0	0	0	0	66	0	町
市町村 計	624	167	15,384	0	1,057	7,703	0	計

復旧復興事業分性質別内訳（その2）

（単位：千円）

区分	左の内訳				六 普通建設事業費	左の内訳		区分
	2 都道府県に対するもの	3 同級他団体に対するもの	4 一部事務組合に対するもの	5 その他に対するもの		1 補助事業費	2 単独事業費	
1 八王子市	0	0	847	0	0	0	0	八
2 立川市	0	0	221	0	0	0	0	立
3 武蔵野市	0	0	292	208	0	0	0	武
4 三鷹市	0	0	114	176	0	0	0	三
5 青梅市	0	0	255	0	0	0	0	青
6 府中市	0	0	289	227	0	0	0	府
7 昭島市	0	0	158	0	0	0	0	昭
8 調布市	0	0	254	0	0	0	0	調
9 町田市	0	0	265	0	0	0	0	町
10 小金井市	0	0	175	0	0	0	0	金
11 小平市	0	0	227	0	0	0	0	平
12 日野市	0	0	243	103	0	0	0	日
13 東村山市	0	0	267	127	0	0	0	東
14 国分寺市	0	0	209	0	0	0	0	分
15 国立市	0	0	343	0	0	0	0	国
16 福生市	0	0	82	0	0	0	0	福
17 狛江市	0	0	89	0	0	0	0	狛
18 東大和市	0	0	106	134	0	0	0	東
19 清瀬市	0	0	296	0	0	0	0	清
20 東久留米市	0	0	353	0	0	0	0	久
21 武蔵村山市	0	0	123	0	0	0	0	村
22 多摩市	0	0	205	0	0	0	0	多
23 稲城市	0	0	99	0	0	0	0	稲
24 羽村市	0	0	109	0	0	0	0	羽
25 あきる野市	0	0	0	0	0	0	0	あ
26 西東京市	0	0	369	672	0	0	0	西
市計	0	0	5,990	1,647	0	0	0	市
27 瑞穂町	0	0	66	0	0	0	0	瑞
28 日の出町	0	0	0	0	0	0	0	日
29 檜原村	0	0	0	0	0	0	0	檜
30 奥多摩町	0	0	0	0	0	0	0	奥
西多摩計	0	0	66	0	0	0	0	西
31 大島町	0	0	0	0	0	0	0	大
32 利島村	0	0	0	0	0	0	0	利
33 新島村	0	0	0	0	0	0	0	新
34 神津島村	0	0	0	0	0	0	0	神
35 三宅村	0	0	0	0	0	0	0	三
36 御蔵島村	0	0	0	0	0	0	0	御
37 八丈町	0	0	0	0	0	0	0	八
38 青ヶ島村	0	0	0	0	0	0	0	青
39 小笠原村	0	0	0	0	0	0	0	小
島しょ計	0	0	0	0	0	0	0	島
町村計	0	0	66	0	0	0	0	町
市町村計	0	0	6,056	1,647	0	0	0	計

復旧復興事業分性質別内訳（その3）

（単位：千円）

区分	左の内訳						七 災害復旧事業費	区分
	3 国直轄事業負担金	4 県営事業負担金	5 同級他団体施行事業負担金	6 受託事業費	左の内訳 (1) 補助事業費	左の内訳 (2) 単独事業費		
1 八王子市	0	0	0	0	0	0	0	八
2 立川市	0	0	0	0	0	0	0	立
3 武蔵野市	0	0	0	0	0	0	0	武
4 三鷹市	0	0	0	0	0	0	0	三
5 青梅市	0	0	0	0	0	0	0	青
6 府中市	0	0	0	0	0	0	0	府
7 昭島市	0	0	0	0	0	0	0	昭
8 調布市	0	0	0	0	0	0	0	調
9 町田市	0	0	0	0	0	0	0	町
10 小金井市	0	0	0	0	0	0	0	金
11 小平市	0	0	0	0	0	0	0	平
12 日野市	0	0	0	0	0	0	0	日
13 東村山市	0	0	0	0	0	0	0	東
14 国分寺市	0	0	0	0	0	0	0	分
15 国立市	0	0	0	0	0	0	0	国
16 福生市	0	0	0	0	0	0	0	福
17 狛江市	0	0	0	0	0	0	0	狛
18 東大和市	0	0	0	0	0	0	0	東
19 清瀬市	0	0	0	0	0	0	0	清
20 東久留米市	0	0	0	0	0	0	0	久
21 武蔵村山市	0	0	0	0	0	0	0	村
22 多摩市	0	0	0	0	0	0	0	多
23 稲城市	0	0	0	0	0	0	0	稲
24 羽村市	0	0	0	0	0	0	0	羽
25 あきる野市	0	0	0	0	0	0	0	あ
26 西東京市	0	0	0	0	0	0	0	西
市計	0	0	0	0	0	0	0	市
27 瑞穂町	0	0	0	0	0	0	0	瑞
28 日の出町	0	0	0	0	0	0	0	日
29 檜原村	0	0	0	0	0	0	0	檜
30 奥多摩町	0	0	0	0	0	0	0	奥
西多摩計	0	0	0	0	0	0	0	西
31 大島町	0	0	0	0	0	0	0	大
32 利島村	0	0	0	0	0	0	0	利
33 新島村	0	0	0	0	0	0	0	新
34 神津島村	0	0	0	0	0	0	0	神
35 三宅村	0	0	0	0	0	0	0	三
36 御蔵島村	0	0	0	0	0	0	0	御
37 八丈町	0	0	0	0	0	0	0	八
38 青ヶ島村	0	0	0	0	0	0	0	青
39 小笠原村	0	0	0	0	0	0	0	小
島しょ計	0	0	0	0	0	0	0	島
町村計	0	0	0	0	0	0	0	町
市町村計	0	0	0	0	0	0	0	計

復旧復興事業分性質別内訳（その４）

（単位：千円）

区分	左の内訳			八 失業対策事業費	左の内訳		九 公債費	区分
	1 補助事業費	2 単独事業費	3 県営事業負担金		1 補助事業費	2 単独事業費		
1 八王子 市	0	0	0	0	0	0	0	八
2 立 川 市	0	0	0	0	0	0	0	立
3 武蔵野 市	0	0	0	0	0	0	0	武
4 三 鷹 市	0	0	0	0	0	0	0	三
5 青 梅 市	0	0	0	0	0	0	0	青
6 府 中 市	0	0	0	0	0	0	0	府
7 昭 島 市	0	0	0	0	0	0	0	昭
8 調 布 市	0	0	0	0	0	0	0	調
9 町 田 市	0	0	0	0	0	0	0	町
10 小金井 市	0	0	0	0	0	0	0	金
11 小 平 市	0	0	0	0	0	0	0	平
12 日 野 市	0	0	0	0	0	0	0	日
13 東村山 市	0	0	0	0	0	0	0	東
14 国分寺 市	0	0	0	0	0	0	0	分
15 国 立 市	0	0	0	0	0	0	0	国
16 福 生 市	0	0	0	0	0	0	0	福
17 狛 江 市	0	0	0	0	0	0	0	狛
18 東大和 市	0	0	0	0	0	0	0	東
19 清 瀬 市	0	0	0	0	0	0	0	清
20 東久留米市	0	0	0	0	0	0	0	久
21 武蔵村山市	0	0	0	0	0	0	0	村
22 多 摩 市	0	0	0	0	0	0	0	多
23 稲 城 市	0	0	0	0	0	0	0	稲
24 羽 村 市	0	0	0	0	0	0	0	羽
25 あきる野市	0	0	0	0	0	0	0	あ
26 西東京 市	0	0	0	0	0	0	0	西
市 計	0	0	0	0	0	0	0	市
27 瑞 穂 町	0	0	0	0	0	0	0	瑞
28 日の出 町	0	0	0	0	0	0	0	日
29 檜 原 村	0	0	0	0	0	0	0	檜
30 奥多摩 町	0	0	0	0	0	0	0	奥
西多摩 計	0	0	0	0	0	0	0	西
31 大 島 町	0	0	0	0	0	0	0	大
32 利 島 村	0	0	0	0	0	0	0	利
33 新 島 村	0	0	0	0	0	0	0	新
34 神津島 村	0	0	0	0	0	0	0	神
35 三 宅 村	0	0	0	0	0	0	0	三
36 御蔵島 村	0	0	0	0	0	0	0	御
37 八 丈 町	0	0	0	0	0	0	0	八
38 青ヶ島 村	0	0	0	0	0	0	0	青
39 小笠原 村	0	0	0	0	0	0	0	小
島しょ 計	0	0	0	0	0	0	0	島
町 村 計	0	0	0	0	0	0	0	町
市町村 計	0	0	0	0	0	0	0	計

復旧復興事業分性質別内訳（その5）

（単位：千円）

区分	十 積立金	十一 投資及び出資金	十二 貸付金	十三 繰出金	十四 前年度繰上充用金	歳出合計	区分
1 八王子市	0	0	0	0	0	1,842	八
2 立川市	0	0	0	0	0	439	立
3 武蔵野市	0	0	0	0	0	2,490	武
4 三鷹市	0	0	0	0	0	971	三
5 青梅市	0	0	0	0	0	469	青
6 府中市	0	0	0	0	0	1,086	府
7 昭島市	0	0	0	0	0	488	昭
8 調布市	0	0	0	0	0	254	調
9 町田市	0	0	0	0	0	528	町
10 小金井市	0	0	0	0	0	175	金
11 小平市	0	0	0	0	0	523	平
12 日野市	0	0	0	0	0	346	日
13 東村山市	0	0	0	0	0	1,349	東
14 国分寺市	0	0	0	0	0	1,033	分
15 国立市	0	0	0	0	0	1,078	国
16 福生市	0	0	0	0	0	82	福
17 狛江市	0	0	0	0	0	89	狛
18 東大和市	0	0	0	0	0	440	東
19 清瀬市	0	0	0	0	0	345	清
20 東久留米市	0	0	0	0	0	353	久
21 武蔵村山市	0	0	0	0	0	123	村
22 多摩市	0	0	0	0	0	403	多
23 稲城市	0	0	0	0	0	8,413	稲
24 羽村市	0	0	0	0	0	109	羽
25 あきる野市	0	0	0	0	0	0	あ
26 西東京市	0	0	0	0	0	1,274	西
市計	0	0	0	0	0	24,702	市
27 瑞穂町	0	0	0	0	0	66	瑞
28 日の出町	0	0	0	0	0	0	日
29 檜原村	0	0	0	0	0	0	檜
30 奥多摩町	0	0	0	0	0	0	奥
西多摩計	0	0	0	0	0	66	西
31 大島町	0	0	0	0	0	0	大
32 利島村	0	0	0	0	0	0	利
33 新島村	0	0	0	0	0	0	新
34 神津島村	0	0	0	0	0	0	神
35 三宅村	0	0	0	0	0	0	三
36 御蔵島村	0	0	0	0	0	0	御
37 八丈町	0	0	0	0	0	0	八
38 青ヶ島村	0	0	0	0	0	0	青
39 小笠原村	0	0	0	0	0	0	小
島しょ計	0	0	0	0	0	0	島
町村計	0	0	0	0	0	66	町
市町村計	0	0	0	0	0	24,768	計

（イ）　復旧復興事業分目的別内訳　（その１）

（単位：千円）

区分	一議会費	二総務費	左の内訳						区分
			1 総務管理費	2 徴税費	3 戸籍・住民基本台帳費	4 選挙費	5 統計調査費	6 監査委員費	
1 八王子市	0	0	0	0	0	0	0	0	八
2 立川市	0	0	0	0	0	0	0	0	立
3 武蔵野市	0	0	0	0	0	0	0	0	武
4 三鷹市	0	0	0	0	0	0	0	0	三
5 青梅市	0	0	0	0	0	0	0	0	青
6 府中市	0	0	0	0	0	0	0	0	府
7 昭島市	0	0	0	0	0	0	0	0	昭
8 調布市	0	0	0	0	0	0	0	0	調
9 町田市	0	0	0	0	0	0	0	0	町
10 小金井市	0	0	0	0	0	0	0	0	金
11 小平市	0	0	0	0	0	0	0	0	平
12 日野市	0	0	0	0	0	0	0	0	日
13 東村山市	0	120	0	120	0	0	0	0	東
14 国分寺市	0	0	0	0	0	0	0	0	分
15 国立市	0	0	0	0	0	0	0	0	国
16 福生市	0	0	0	0	0	0	0	0	福
17 狛江市	0	0	0	0	0	0	0	0	狛
18 東大和市	0	0	0	0	0	0	0	0	東
19 清瀬市	0	0	0	0	0	0	0	0	清
20 東久留米市	0	0	0	0	0	0	0	0	久
21 武蔵村山市	0	0	0	0	0	0	0	0	村
22 多摩市	0	0	0	0	0	0	0	0	多
23 稲城市	0	0	0	0	0	0	0	0	稲
24 羽村市	0	0	0	0	0	0	0	0	羽
25 あきる野市	0	0	0	0	0	0	0	0	あ
26 西東京市	0	0	0	0	0	0	0	0	西
市計	0	120	0	120	0	0	0	0	市
27 瑞穂町	0	0	0	0	0	0	0	0	瑞
28 日の出町	0	0	0	0	0	0	0	0	日
29 檜原村	0	0	0	0	0	0	0	0	檜
30 奥多摩町	0	0	0	0	0	0	0	0	奥
西多摩計	0	0	0	0	0	0	0	0	西
31 大島町	0	0	0	0	0	0	0	0	大
32 利島村	0	0	0	0	0	0	0	0	利
33 新島村	0	0	0	0	0	0	0	0	新
34 神津島村	0	0	0	0	0	0	0	0	神
35 三宅村	0	0	0	0	0	0	0	0	三
36 御蔵島村	0	0	0	0	0	0	0	0	御
37 八丈町	0	0	0	0	0	0	0	0	八
38 青ヶ島村	0	0	0	0	0	0	0	0	青
39 小笠原村	0	0	0	0	0	0	0	0	小
島しょ計	0	0	0	0	0	0	0	0	島
町村計	0	0	0	0	0	0	0	0	町
市町村計	0	120	0	120	0	0	0	0	計

復旧復興事業分目的別内訳（その２）

（単位：千円）

区分	三民生費	左の内訳					四衛生費	左の内訳	区分
		１社会福祉費	２老人福祉費	３児童福祉費	４生活保護費	５災害救助費		１保健衛生費	
１ 八王子 市	0	0	0	0	0	0	1,498	84	八
２ 立 川 市	0	0	0	0	0	0	439	29	立
３ 武蔵野 市	301	0	0	84	0	217	1,065	153	武
４ 三 鷹 市	217	0	0	217	0	0	191	77	三
５ 青 梅 市	0	0	0	0	0	0	469	214	青
６ 府 中 市	62	0	0	62	0	0	750	461	府
７ 昭 島 市	0	0	0	0	0	0	488	46	昭
８ 調 布 市	0	0	0	0	0	0	254	0	調
９ 町 田 市	0	0	0	0	0	0	265	0	町
10 小金井 市	0	0	0	0	0	0	175	0	金
11 小 平 市	0	0	0	0	0	0	523	296	平
12 日 野 市	0	0	0	0	0	0	243	0	日
13 東村山 市	0	0	0	0	0	0	1,102	0	東
14 国分寺 市	180	0	0	160	0	20	209	0	分
15 国 立 市	0	0	0	0	0	0	375	32	国
16 福 生 市	0	0	0	0	0	0	82	0	福
17 狛 江 市	0	0	0	0	0	0	89	0	狛
18 東大和 市	0	0	0	0	0	0	304	188	東
19 清 瀬 市	49	0	0	0	0	49	296	0	清
20 東久留米市	0	0	0	0	0	0	353	0	久
21 武蔵村山市	0	0	0	0	0	0	123	0	村
22 多 摩 市	0	0	0	0	0	0	403	198	多
23 稲 城 市	0	0	0	0	0	0	101	0	稲
24 羽 村 市	0	0	0	0	0	0	109	0	羽
25 あきる野市	0	0	0	0	0	0	0	0	あ
26 西東京 市	233	0	0	0	0	233	369	0	西
市 計	1,042	0	0	523	0	519	10,275	1,778	市
27 瑞 穂 町	0	0	0	0	0	0	66	0	瑞
28 日の出 町	0	0	0	0	0	0	0	0	日
29 檜 原 村	0	0	0	0	0	0	0	0	檜
30 奥多摩 町	0	0	0	0	0	0	0	0	奥
西多摩 計	0	0	0	0	0	0	66	0	西
31 大 島 町	0	0	0	0	0	0	0	0	大
32 利 島 村	0	0	0	0	0	0	0	0	利
33 新 島 村	0	0	0	0	0	0	0	0	新
34 神津島 村	0	0	0	0	0	0	0	0	神
35 三 宅 村	0	0	0	0	0	0	0	0	三
36 御蔵島 村	0	0	0	0	0	0	0	0	御
37 八 丈 町	0	0	0	0	0	0	0	0	八
38 青ヶ島 村	0	0	0	0	0	0	0	0	青
39 小笠原 村	0	0	0	0	0	0	0	0	小
島しょ 計	0	0	0	0	0	0	0	0	島
町 村 計	0	0	0	0	0	0	66	0	町
市町村 計	1,042	0	0	523	0	519	10,341	1,778	計

復旧復興事業分目的別内訳（その３）

（単位：千円）

区分	左の内訳			五労働費	左の内訳		六農林水産業費	左の内訳		区分
	２結核対策費	３保健所費	４清掃費		１失業対策費	２労働諸費		１農業費	２畜産業費	
１ 八王子市	0	0	1,414	0	0	0	0	0	0	八
２ 立川市	0	0	410	0	0	0	0	0	0	立
３ 武蔵野市	0	0	912	415	0	415	2	2	0	武
４ 三鷹市	0	0	114	0	0	0	0	0	0	三
５ 青梅市	0	0	255	0	0	0	0	0	0	青
６ 府中市	0	0	289	0	0	0	0	0	0	府
７ 昭島市	0	0	442	0	0	0	0	0	0	昭
８ 調布市	0	0	254	0	0	0	0	0	0	調
９ 町田市	0	0	265	0	0	0	0	0	0	町
１０ 小金井市	0	0	175	0	0	0	0	0	0	金
１１ 小平市	0	0	227	0	0	0	0	0	0	平
１２ 日野市	0	0	243	0	0	0	0	0	0	日
１３ 東村山市	0	0	1,102	0	0	0	0	0	0	東
１４ 国分寺市	0	0	209	0	0	0	0	0	0	分
１５ 国立市	0	0	343	0	0	0	0	0	0	国
１６ 福生市	0	0	82	0	0	0	0	0	0	福
１７ 狛江市	0	0	89	0	0	0	0	0	0	狛
１８ 東大和市	0	0	116	0	0	0	0	0	0	東
１９ 清瀬市	0	0	296	0	0	0	0	0	0	清
２０ 東久留米市	0	0	353	0	0	0	0	0	0	久
２１ 武蔵村山市	0	0	123	0	0	0	0	0	0	村
２２ 多摩市	0	0	205	0	0	0	0	0	0	多
２３ 稲城市	0	0	101	0	0	0	0	0	0	稲
２４ 羽村市	0	0	109	0	0	0	0	0	0	羽
２５ あきる野市	0	0	0	0	0	0	0	0	0	あ
２６ 西東京市	0	0	369	0	0	0	0	0	0	西
市計	0	0	8,497	415	0	415	2	2	0	市
２７ 瑞穂町	0	0	66	0	0	0	0	0	0	瑞
２８ 日の出町	0	0	0	0	0	0	0	0	0	日
２９ 檜原村	0	0	0	0	0	0	0	0	0	檜
３０ 奥多摩町	0	0	0	0	0	0	0	0	0	奥
西多摩計	0	0	66	0	0	0	0	0	0	西
３１ 大島町	0	0	0	0	0	0	0	0	0	大
３２ 利島村	0	0	0	0	0	0	0	0	0	利
３３ 新島村	0	0	0	0	0	0	0	0	0	新
３４ 神津島村	0	0	0	0	0	0	0	0	0	神
３５ 三宅村	0	0	0	0	0	0	0	0	0	三
３６ 御蔵島村	0	0	0	0	0	0	0	0	0	御
３７ 八丈町	0	0	0	0	0	0	0	0	0	八
３８ 青ヶ島村	0	0	0	0	0	0	0	0	0	青
３９ 小笠原村	0	0	0	0	0	0	0	0	0	小
島しょ計	0	0	0	0	0	0	0	0	0	島
町村計	0	0	66	0	0	0	0	0	0	町
市町村計	0	0	8,563	415	0	415	2	2	0	計

復旧復興事業分目的別内訳（その４）

（単位：千円）

区分	左の内訳			七 商工費	八 土木費	左の内訳			区分
	３ 農地費	４ 林業費	５ 水産業費			１ 土木管理費	２ 道路橋りょう費	３ 河川費	
1 八王子市	0	0	0	0	0	0	0	0	八
2 立川市	0	0	0	0	0	0	0	0	立
3 武蔵野市	0	0	0	0	499	0	0	0	武
4 三鷹市	0	0	0	0	176	0	0	0	三
5 青梅市	0	0	0	0	0	0	0	0	青
6 府中市	0	0	0	0	0	0	0	0	府
7 昭島市	0	0	0	0	0	0	0	0	昭
8 調布市	0	0	0	0	0	0	0	0	調
9 町田市	0	0	0	0	0	0	0	0	町
10 小金井市	0	0	0	0	0	0	0	0	金
11 小平市	0	0	0	0	0	0	0	0	平
12 日野市	0	0	0	0	103	0	0	0	日
13 東村山市	0	0	0	0	127	0	0	0	東
14 国分寺市	0	0	0	0	0	0	0	0	分
15 国立市	0	0	0	0	0	0	0	0	国
16 福生市	0	0	0	0	0	0	0	0	福
17 狛江市	0	0	0	0	0	0	0	0	狛
18 東大和市	0	0	0	0	134	0	0	0	東
19 清瀬市	0	0	0	0	0	0	0	0	清
20 東久留米市	0	0	0	0	0	0	0	0	久
21 武蔵村山市	0	0	0	0	0	0	0	0	村
22 多摩市	0	0	0	0	0	0	0	0	多
23 稲城市	0	0	0	1,053	0	0	0	0	稲
24 羽村市	0	0	0	0	0	0	0	0	羽
25 あきる野市	0	0	0	0	0	0	0	0	あ
26 西東京市	0	0	0	0	0	0	0	0	西
市計	0	0	0	1,053	1,039	0	0	0	市
27 瑞穂町	0	0	0	0	0	0	0	0	瑞
28 日の出町	0	0	0	0	0	0	0	0	日
29 檜原村	0	0	0	0	0	0	0	0	檜
30 奥多摩町	0	0	0	0	0	0	0	0	奥
西多摩計	0	0	0	0	0	0	0	0	西
31 大島町	0	0	0	0	0	0	0	0	大
32 利島村	0	0	0	0	0	0	0	0	利
33 新島村	0	0	0	0	0	0	0	0	新
34 神津島村	0	0	0	0	0	0	0	0	神
35 三宅村	0	0	0	0	0	0	0	0	三
36 御蔵島村	0	0	0	0	0	0	0	0	御
37 八丈町	0	0	0	0	0	0	0	0	八
38 青ヶ島村	0	0	0	0	0	0	0	0	青
39 小笠原村	0	0	0	0	0	0	0	0	小
島しょ計	0	0	0	0	0	0	0	0	島
町村計	0	0	0	0	0	0	0	0	町
市町村計	0	0	0	1,053	1,039	0	0	0	計

復旧復興事業分目的別内訳（その５）

（単位：千円）

区分	左の内訳								区分
	４ 港湾費	５ 都市計画費				６ 住宅費	７ 空港費	９ 消防費	
		（１） 街路費	（２） 公園費	（３） 下水道費	（４）区画整理費等				
1 八王子市	0	0	0	0	0	0	0	0	八
2 立川市	0	0	0	0	0	0	0	0	立
3 武蔵野市	0	0	499	0	0	0	0	0	武
4 三鷹市	0	0	0	176	0	0	0	0	三
5 青梅市	0	0	0	0	0	0	0	0	青
6 府中市	0	0	0	0	0	0	0	0	府
7 昭島市	0	0	0	0	0	0	0	0	昭
8 調布市	0	0	0	0	0	0	0	0	調
9 町田市	0	0	0	0	0	0	0	0	町
10 小金井市	0	0	0	0	0	0	0	0	金
11 小平市	0	0	0	0	0	0	0	0	平
12 日野市	0	0	0	103	0	0	0	0	日
13 東村山市	0	0	0	127	0	0	0	0	東
14 国分寺市	0	0	0	0	0	0	0	0	分
15 国立市	0	0	0	0	0	0	0	0	国
16 福生市	0	0	0	0	0	0	0	0	福
17 狛江市	0	0	0	0	0	0	0	0	狛
18 東大和市	0	0	0	134	0	0	0	2	東
19 清瀬市	0	0	0	0	0	0	0	0	清
20 東久留米市	0	0	0	0	0	0	0	0	久
21 武蔵村山市	0	0	0	0	0	0	0	0	村
22 多摩市	0	0	0	0	0	0	0	0	多
23 稲城市	0	0	0	0	0	0	0	7,259	稲
24 羽村市	0	0	0	0	0	0	0	0	羽
25 あきる野市	0	0	0	0	0	0	0	0	あ
26 西東京市	0	0	0	0	0	0	0	0	西
市計	0	0	499	540	0	0	0	7,261	市
27 瑞穂町	0	0	0	0	0	0	0	0	瑞
28 日の出町	0	0	0	0	0	0	0	0	日
29 檜原村	0	0	0	0	0	0	0	0	檜
30 奥多摩町	0	0	0	0	0	0	0	0	奥
西多摩計	0	0	0	0	0	0	0	0	西
31 大島町	0	0	0	0	0	0	0	0	大
32 利島村	0	0	0	0	0	0	0	0	利
33 新島村	0	0	0	0	0	0	0	0	新
34 神津島村	0	0	0	0	0	0	0	0	神
35 三宅村	0	0	0	0	0	0	0	0	三
36 御蔵島村	0	0	0	0	0	0	0	0	御
37 八丈町	0	0	0	0	0	0	0	0	八
38 青ヶ島村	0	0	0	0	0	0	0	0	青
39 小笠原村	0	0	0	0	0	0	0	0	小
島しょ計	0	0	0	0	0	0	0	0	島
町村計	0	0	0	0	0	0	0	0	町
市町村計	0	0	499	540	0	0	0	7,261	計

復旧復興事業分目的別内訳（その６）

（単位：千円）

区分	十 教育費	左の内訳							区分
		1 教育総務費	2 小学校費	3 中学校費	6 幼稚園費	7 社会教育費	8 保健体育費		
							体育施設費等	学校給食費	
1 八王子市	344	0	15	196	0	0	0	133	八
2 立川市	0	0	0	0	0	0	0	0	立
3 武蔵野市	208	0	0	0	0	0	0	208	武
4 三鷹市	387	0	0	0	0	0	0	387	三
5 青梅市	0	0	0	0	0	0	0	0	青
6 府中市	274	0	0	227	0	0	0	47	府
7 昭島市	0	0	0	0	0	0	0	0	昭
8 調布市	0	0	0	0	0	0	0	0	調
9 町田市	263	0	52	144	0	0	0	67	町
10 小金井市	0	0	0	0	0	0	0	0	金
11 小平市	0	0	0	0	0	0	0	0	平
12 日野市	0	0	0	0	0	0	0	0	日
13 東村山市	0	0	0	0	0	0	0	0	東
14 国分寺市	644	0	0	0	0	0	0	644	分
15 国立市	703	0	0	0	0	0	0	703	国
16 福生市	0	0	0	0	0	0	0	0	福
17 狛江市	0	0	0	0	0	0	0	0	狛
18 東大和市	0	0	0	0	0	0	0	0	東
19 清瀬市	0	0	0	0	0	0	0	0	清
20 東久留米市	0	0	0	0	0	0	0	0	久
21 武蔵村山市	0	0	0	0	0	0	0	0	村
22 多摩市	0	0	0	0	0	0	0	0	多
23 稲城市	0	0	0	0	0	0	0	0	稲
24 羽村市	0	0	0	0	0	0	0	0	羽
25 あきる野市	0	0	0	0	0	0	0	0	あ
26 西東京市	672	0	0	0	0	0	0	672	西
市計	3,495	0	67	567	0	0	0	2,861	市
27 瑞穂町	0	0	0	0	0	0	0	0	瑞
28 日の出町	0	0	0	0	0	0	0	0	日
29 檜原村	0	0	0	0	0	0	0	0	檜
30 奥多摩町	0	0	0	0	0	0	0	0	奥
西多摩計	0	0	0	0	0	0	0	0	西
31 大島町	0	0	0	0	0	0	0	0	大
32 利島村	0	0	0	0	0	0	0	0	利
33 新島村	0	0	0	0	0	0	0	0	新
34 神津島村	0	0	0	0	0	0	0	0	神
35 三宅村	0	0	0	0	0	0	0	0	三
36 御蔵島村	0	0	0	0	0	0	0	0	御
37 八丈町	0	0	0	0	0	0	0	0	八
38 青ヶ島村	0	0	0	0	0	0	0	0	青
39 小笠原村	0	0	0	0	0	0	0	0	小
島しょ計	0	0	0	0	0	0	0	0	島
町村計	0	0	0	0	0	0	0	0	町
市町村計	3,495	0	67	567	0	0	0	2,861	計

復旧復興事業分目的別内訳（その7）

（単位：千円）

区分	十一 災害復旧費	左の内訳			十二 公債費	十三 諸支出金	左の内訳		区分
		1 農林水産施設災害復旧費	2 公共土木施設災害復旧費	3 その他			1 普通財産取得費	2 公営企業費	
1 八王子市	0	0	0	0	0	0	0	0	八
2 立川市	0	0	0	0	0	0	0	0	立
3 武蔵野市	0	0	0	0	0	0	0	0	武
4 三鷹市	0	0	0	0	0	0	0	0	三
5 青梅市	0	0	0	0	0	0	0	0	青
6 府中市	0	0	0	0	0	0	0	0	府
7 昭島市	0	0	0	0	0	0	0	0	昭
8 調布市	0	0	0	0	0	0	0	0	調
9 町田市	0	0	0	0	0	0	0	0	町
10 小金井市	0	0	0	0	0	0	0	0	金
11 小平市	0	0	0	0	0	0	0	0	平
12 日野市	0	0	0	0	0	0	0	0	日
13 東村山市	0	0	0	0	0	0	0	0	東
14 国分寺市	0	0	0	0	0	0	0	0	分
15 国立市	0	0	0	0	0	0	0	0	国
16 福生市	0	0	0	0	0	0	0	0	福
17 狛江市	0	0	0	0	0	0	0	0	狛
18 東大和市	0	0	0	0	0	0	0	0	東
19 清瀬市	0	0	0	0	0	0	0	0	清
20 東久留米市	0	0	0	0	0	0	0	0	久
21 武蔵村山市	0	0	0	0	0	0	0	0	村
22 多摩市	0	0	0	0	0	0	0	0	多
23 稲城市	0	0	0	0	0	0	0	0	稲
24 羽村市	0	0	0	0	0	0	0	0	羽
25 あきる野市	0	0	0	0	0	0	0	0	あ
26 西東京市	0	0	0	0	0	0	0	0	西
市計	0	0	0	0	0	0	0	0	市
27 瑞穂町	0	0	0	0	0	0	0	0	瑞
28 日の出町	0	0	0	0	0	0	0	0	日
29 檜原村	0	0	0	0	0	0	0	0	檜
30 奥多摩町	0	0	0	0	0	0	0	0	奥
西多摩計	0	0	0	0	0	0	0	0	西
31 大島町	0	0	0	0	0	0	0	0	大
32 利島村	0	0	0	0	0	0	0	0	利
33 新島村	0	0	0	0	0	0	0	0	新
34 神津島村	0	0	0	0	0	0	0	0	神
35 三宅村	0	0	0	0	0	0	0	0	三
36 御蔵島村	0	0	0	0	0	0	0	0	御
37 八丈町	0	0	0	0	0	0	0	0	八
38 青ヶ島村	0	0	0	0	0	0	0	0	青
39 小笠原村	0	0	0	0	0	0	0	0	小
島しょ計	0	0	0	0	0	0	0	0	島
町村計	0	0	0	0	0	0	0	0	町
市町村計	0	0	0	0	0	0	0	0	計

復旧復興事業分目的別内訳（その８）

（単位：千円）

区分	左の内訳	十四　前年度繰上充用金	歳出合計	区分
	3　市町村たばこ税都道府県交付金			
1　八王子　市	0	0	1,842	八
2　立　川　市	0	0	439	立
3　武蔵野　市	0	0	2,490	武
4　三　鷹　市	0	0	971	三
5　青　梅　市	0	0	469	青
6　府　中　市	0	0	1,086	府
7　昭　島　市	0	0	488	昭
8　調　布　市	0	0	254	調
9　町　田　市	0	0	528	町
10　小金井　市	0	0	175	金
11　小　平　市	0	0	523	平
12　日　野　市	0	0	346	日
13　東村山　市	0	0	1,349	東
14　国分寺　市	0	0	1,033	分
15　国　立　市	0	0	1,078	国
16　福　生　市	0	0	82	福
17　狛　江　市	0	0	89	狛
18　東大和　市	0	0	440	東
19　清　瀬　市	0	0	345	清
20　東久留米市	0	0	353	久
21　武蔵村山市	0	0	123	村
22　多　摩　市	0	0	403	多
23　稲　城　市	0	0	8,413	稲
24　羽　村　市	0	0	109	羽
25　あきる野市	0	0	0	あ
26　西東京　市	0	0	1,274	西
市　　計	0	0	24,702	市
27　瑞　穂　町	0	0	66	瑞
28　日の出　町	0	0	0	日
29　檜　原　村	0	0	0	檜
30　奥多摩　町	0	0	0	奥
西多摩　計	0	0	66	西
31　大　島　町	0	0	0	大
32　利　島　村	0	0	0	利
33　新　島　村	0	0	0	新
34　神津島　村	0	0	0	神
35　三　宅　村	0	0	0	三
36　御蔵島　村	0	0	0	御
37　八　丈　町	0	0	0	八
38　青ヶ島　村	0	0	0	青
39　小笠原　村	0	0	0	小
島しょ　計	0	0	0	島
町　村　計	0	0	66	町
市町村　計	0	0	24,768	計

４　公営事業会計

（単位：千円、％）

(1)　収益事業会計決算の状況（その１）競輪事業

（単位：千円）

区分	競輪事業		
	立川市	十一市組合	小計
１　入場料	3,094	7,626	10,720
２　車馬券等売上金	24,387,283	25,735,576	50,122,859
３　繰入金　（Ｂ）	211,054	275,000	486,054
うち普通会計からの分	0	0	0
４　繰越金	169,767	153,715	323,482
（１）純繰越金　（Ｃ）	150,660	153,715	304,375
（２）繰越事業費等繰越財源充当額	19,107	0	19,107
５　地方公共団体金融機構納付金還付金	0	0	0
６　地方債	0	0	0
７　その他	1,032,094	415,608	1,447,702
歳入合計（１～７）　（Ｄ）	25,803,292	26,587,525	52,390,817
８　開催費	23,651,124	24,871,436	48,522,560
（１）払戻金	18,249,155	19,251,902	37,501,057
（２）返還金	17,738	11,626	29,364
（３）常勤職員人件費	110,016	136,811	246,827
（４）会計年度任用職員（フルタイム）人件費	0	0	0
（５）会計年度任用職員（パートタイム）報酬等	101,277	17,775	119,052
（６）施設等使用料	19,949	332,819	352,768
（７）その他の開催経費	5,152,989	5,120,503	10,273,492
９　交付金	461,477	529,112	990,589
（１）１号交付金	220,074	252,979	473,053
（２）２号交付金	175,339	204,275	379,614
（３）３号交付金	66,064	71,858	137,922
１０　地方公共団体金融機構納付金	0	17,318	17,318
１１　地方債償還金	0	0	0
うち元金	0	0	0
１２　繰出金　（Ｅ）	200,000	330,000	530,000
うち普通会計収益金配分	200,000	330,000	530,000
うち普通会計その他	0	0	0
うちその他の会計収益金配分	0	0	0
うちその他の会計その他	0	0	0
１３　設備改善費	98,375	0	98,375
１４　前年度繰上充用金	0	0	0
１５　その他	1,248,331	682,325	1,930,656
歳出合計（８～１５）　（Ｆ）	25,659,307	26,430,191	52,089,498
歳入歳出差引　（Ｄ）－（Ｆ）　（Ｇ）	143,985	157,334	301,319
翌年度に繰り越すべき財源　（Ｈ）	0	0	0
実質収支　（Ｄ）－（Ｆ）－（Ｈ）　（Ｉ）	143,985	157,334	301,319
実質収益　（Ｉ）－（Ｂ）＋（Ｅ）　（Ｊ）	132,931	212,334	345,265
単年度収益　（Ｊ）－（Ｃ）	-17,729	58,619	40,890
未収金　（Ｋ）	0	0	0
未払金　（Ｌ）	0	0	0
再差引　（Ｊ）＋（Ｋ）－（Ｌ）	132,931	212,334	345,265
（参考）			
時効金	23,582	14,908	38,490
常勤職員数	12	16	28
会計年度任用職員（フルタイム）数	0	0	0
会計年度任用職員（パートタイム）数	55	43	98
職員数計	67	59	126
開催回数	13	13	26
開催日数　（Ｘ）	58	55	113
入場人員　（Ｙ）	67,956	23,744	91,700
１日平均入場人員　（Ｙ）／（Ｘ）	1,172	432	812

(1)　収益事業会計決算の状況　(その 2)　競艇事業

(単位：千円)

区分	競艇事業						合計
	青梅市	府中市	六市組合	四市組合	三市組合	小計	
1　入場料	108,802	28,921	17,884	12,611	9,672	177,890	188,610
2　車馬券等売上金	72,256,013	85,149,327	53,847,234	8,304,530	21,940,368	241,497,472	291,620,331
3　繰入金　(B)	0	1,828,884	0	0	0	1,828,884	2,314,938
うち普通会計からの分	0	0	0	0	0	0	0
4　繰越金	0	1,717,554	827,584	0	0	2,545,138	2,868,620
(1) 純繰越金　(C)	0	1,717,554	827,584	0	0	2,545,138	2,849,513
(2) 繰越事業費等繰越財源充当額	0	0	0	0	0	0	19,107
5　地方公共団体金融機構納付金還付金	0	0	0	0	0	0	0
6　地方債	0	0	0	0	0	0	0
7　その他	3,625,913	5,979,563	2,549,335	1,642,991	28,915	13,826,717	15,274,419
歳入合計 (1～7)　(D)	75,990,728	94,704,249	57,242,037	9,960,132	21,978,955	259,876,101	312,266,918
8　開催費	68,350,182	81,111,425	54,644,759	9,219,319	20,949,429	234,275,114	282,797,674
(1) 払戻金	53,299,373	62,977,729	39,232,906	6,177,771	16,103,617	177,791,396	215,292,453
(2) 返還金	972,826	1,219,258	1,413,680	43,216	417,678	4,066,658	4,096,022
(3) 常勤職員人件費	153,055	197,327	77,757	82,792	43,340	554,271	801,098
(4) 会計年度任用職員（フルタイム）人件費	0	0	0	0	0	0	0
(5) 会計年度任用職員（パートタイム）報酬等	95,776	135,138	12,748	8,523	0	252,185	371,237
(6) 施設等使用料	2,930,672	1,689,764	2,156,669	336,020	858,592	7,971,717	8,324,485
(7) その他の開催経費	10,898,480	14,892,209	11,750,999	2,570,997	3,526,202	43,638,887	53,912,379
9　交付金	2,279,241	2,216,548	1,595,496	99,414	459,179	6,649,878	7,640,467
(1) 1号交付金	1,189,827	1,164,374	826,526	46,445	232,584	3,459,756	3,932,809
(2) 2号交付金	1,089,414	1,052,174	768,970	52,969	226,595	3,190,122	3,569,736
(3) 3号交付金	0	0	0	0	0	0	137,922
10　地方公共団体金融機構納付金	539,282	621,697	0	0	0	1,160,979	1,178,297
11　地方債償還金	0	0	0	0	0	0	0
うち元金	0	0	0	0	0	0	0
12　繰出金　(E)	2,580,728	4,500,000	120,000	520,000	60,000	7,780,728	8,310,728
うち普通会計収益金配分	2,565,449	4,500,000	120,000	520,000	60,000	7,765,449	8,295,449
うち普通会計その他	15,279	0	0	0	0	15,279	15,279
うちその他の会計収益金配分	0	0	0	0	0	0	0
うちその他の会計その他	0	0	0	0	0	0	0
13　設備改善費	0	0	0	0	0	0	98,375
14　前年度繰上充用金	0	0	0	0	0	0	0
15　その他	111,501	50,253	21,354	14,433	8,078	205,619	2,136,275
歳出合計 (8～15)　(F)	73,860,934	88,499,923	56,381,609	9,853,166	21,476,686	250,072,318	302,161,816
歳入歳出差引　(D)－(F)　(G)	2,129,794	6,204,326	860,428	106,966	502,269	9,803,783	10,105,102
翌年度に繰り越すべき財源　(H)	0	0	0	0	0	0	0
実質収支　(D)－(F)－(H)　(I)	2,129,794	6,204,326	860,428	106,966	502,269	9,803,783	10,105,102
実質収益　(I)－(B)＋(E)　(J)	4,710,522	8,875,442	980,428	626,966	562,269	15,755,627	16,100,892
単年度収益　(J)－(C)	4,710,522	7,157,888	152,844	626,966	562,269	13,210,489	13,251,379
未収金　(K)	0	253,801	0	0	1,117	254,918	254,918
未払金　(L)	0	2,977,209	0	0	472,126	3,449,335	3,449,335
再差引　(J)＋(K)－(L)	4,710,522	6,152,034	980,428	626,966	91,260	12,561,210	12,906,475
(参考)							
時効金	81,519	85,590	45,734	10,653	22,829	246,325	284,815
常勤職員数	17	23	8	9	4	61	89
会計年度任用職員（フルタイム）数	0	0	0	0	0	0	0
会計年度任用職員（パートタイム）数	29	54	3	21	0	107	205
職員数計	46	77	11	30	4	168	294
開催回数	12	12	12	12	12	60	86
開催日数　(X)	166	180	116	26	64	552	665
入場人員　(Y)	295,373	290,273	180,619	40,259	104,024	910,548	1,002,248
1日平均入場人員　(Y)／(X)	1,779	1,613	1,557	1,548	1,625	1,650	1,507

（2） 収 益 事 業 会 計 収 益 金 の 使 途 状 況

（単位：千円）

区分	収益金繰入額 (A)	(A) の内訳						区分
		民生費	衛生費	土木費	農林水産業費	商工費	教育費	
1 八王子市	50,000	0	0	50,000	0	0	0	八
2 立川市	200,000	0	0	0	0	0	0	立
3 武蔵野市	50,000	0	0	0	0	0	50,000	武
4 三鷹市	0	0	0	0	0	0	0	三
5 青梅市	2,595,449	483,514	342,897	456,030	7,368	57,328	132,269	青
6 府中市	4,500,000	180,200	133,300	914,744	0	0	1,217,700	府
7 昭島市	50,000	0	0	0	0	0	50,000	昭
8 調布市	50,000	50,000	0	0	0	0	0	調
9 町田市	50,000	0	3,585	20,486	0	0	25,929	町
10 小金井市	50,000	0	0	0	0	0	50,000	金
11 小平市	160,000	8,000	0	30,000	0	0	122,000	平
12 日野市	160,000	0	0	0	0	0	160,000	日
13 東村山市	160,000	0	0	130,000	0	0	16,235	東
14 国分寺市	160,000	57,877	0	79,537	0	0	22,586	分
15 国立市	0	0	0	0	0	0	0	国
16 福生市	0	0	0	0	0	0	0	福
17 狛江市	0	0	0	0	0	0	0	狛
18 東大和市	0	0	0	0	0	0	0	東
19 清瀬市	0	0	0	0	0	0	0	清
20 東久留米市	0	0	0	0	0	0	0	久
21 武蔵村山市	0	0	0	0	0	0	0	村
22 多摩市	20,000	0	0	0	0	0	20,000	多
23 稲城市	20,000	0	0	0	0	0	20,000	稲
24 羽村市	0	0	0	0	0	0	0	羽
25 あきる野市	20,000	0	0	0	0	0	20,000	あ
26 西東京市	0	0	0	0	0	0	0	西
市計	8,295,449	779,591	479,782	1,680,797	7,368	57,328	1,906,719	市
27 瑞穂町	0	0	0	0	0	0	0	瑞
28 日の出町	0	0	0	0	0	0	0	日
29 檜原村	0	0	0	0	0	0	0	檜
30 奥多摩町	0	0	0	0	0	0	0	奥
西多摩計	0	0	0	0	0	0	0	西
31 大島町	0	0	0	0	0	0	0	大
32 利島村	0	0	0	0	0	0	0	利
33 新島村	0	0	0	0	0	0	0	新
34 神津島村	0	0	0	0	0	0	0	神
35 三宅村	0	0	0	0	0	0	0	三
36 御蔵島村	0	0	0	0	0	0	0	御
37 八丈町	0	0	0	0	0	0	0	八
38 青ヶ島村	0	0	0	0	0	0	0	青
39 小笠原村	0	0	0	0	0	0	0	小
島しょ計	0	0	0	0	0	0	0	島
町村計	0	0	0	0	0	0	0	町
市町村計	8,295,449	779,591	479,782	1,680,797	7,368	57,328	1,906,719	計

収 益 事 業 会 計 収 益 金 の 使 途 状 況 （つ づ き）

（単位：千円）

区分	(A) の内訳			区分
	災害復旧費	その他	公営事業会計へ繰出し	
1 八王子市	0	0	0	八
2 立川市	0	200,000	0	立
3 武蔵野市	0	0	0	武
4 三鷹市	0	0	0	三
5 青梅市	5,974	1,066,887	43,182	青
6 府中市	0	2,054,056	0	府
7 昭島市	0	0	0	昭
8 調布市	0	0	0	調
9 町田市	0	0	0	町
10 小金井市	0	0	0	金
11 小平市	0	0	0	平
12 日野市	0	0	0	日
13 東村山市	0	13,765	0	東
14 国分寺市	0	0	0	分
15 国立市	0	0	0	国
16 福生市	0	0	0	福
17 狛江市	0	0	0	狛
18 東大和市	0	0	0	東
19 清瀬市	0	0	0	清
20 東久留米市	0	0	0	久
21 武蔵村山市	0	0	0	村
22 多摩市	0	0	0	多
23 稲城市	0	0	0	稲
24 羽村市	0	0	0	羽
25 あきる野市	0	0	0	あ
26 西東京市	0	0	0	西
市計	5,974	3,334,708	43,182	市
27 瑞穂町	0	0	0	瑞
28 日の出町	0	0	0	日
29 檜原村	0	0	0	檜
30 奥多摩町	0	0	0	奥
西多摩計	0	0	0	西
31 大島町	0	0	0	大
32 利島村	0	0	0	利
33 新島村	0	0	0	新
34 神津島村	0	0	0	神
35 三宅村	0	0	0	三
36 御蔵島村	0	0	0	御
37 八丈町	0	0	0	八
38 青ヶ島村	0	0	0	青
39 小笠原村	0	0	0	小
島しょ計	0	0	0	島
町村計	0	0	0	町
市町村計	5,974	3,334,708	43,182	計

（3） 国民健康保険事業会計（事業勘定）の状況

（単位：千円）

区分	歳入合計（A）	（A）の内訳								区分
		1 保険税(料)	左の内訳 うち退職被保険者分	2 一部負担金	左の内訳 うち退職被保険者分	3 国庫支出金	4 都道府県支出金	左の内訳 (1)保険給付費等負担金	左の内訳 ①普通交付金	
1 八王子 市	57,274,390	12,930,239	907	0	0	3,433	38,396,290	38,187,163	37,292,789	八
2 立 川 市	17,182,281	3,679,763	0	0	0	36	11,400,243	11,351,642	11,149,610	立
3 武蔵野 市	13,912,435	3,176,670	0	0	0	154	8,736,077	8,689,504	8,494,182	武
4 三 鷹 市	17,768,994	3,920,761	79	0	0	75	11,218,366	11,159,194	10,925,782	三
5 青 梅 市	14,333,498	2,636,142	0	0	0	4,360	9,700,568	9,666,267	9,473,903	青
6 府 中 市	23,916,314	4,198,073	295	0	0	20	15,536,141	15,466,043	15,181,823	府
7 昭 島 市	11,823,419	2,132,687	0	0	0	73	7,731,698	7,698,310	7,546,245	昭
8 調 布 市	21,254,985	4,411,954	233	0	0	255	13,602,992	13,520,036	13,277,338	調
9 町 田 市	42,778,769	8,598,638	38	0	0	385	27,855,411	27,538,963	26,763,844	町
10 小金井 市	10,773,304	2,475,319	11	0	0	52	6,942,207	6,807,184	6,580,690	金
11 小 平 市	17,917,761	3,619,044	6	0	0	112	11,523,509	11,472,586	11,215,267	平
12 日 野 市	16,687,921	3,109,886	0	0	0	397	11,184,808	11,134,788	10,926,074	日
13 東村山 市	16,241,490	3,179,961	46	0	0	1	10,668,981	10,616,068	10,330,917	東
14 国分寺 市	11,284,969	2,240,346	4	0	0	5,394	6,978,330	6,869,982	6,694,147	分
15 国 立 市	7,251,644	1,476,985	79	0	0	525	4,716,009	4,635,465	4,527,568	国
16 福 生 市	6,739,458	1,192,459	0	0	0	27	4,096,642	4,079,278	3,963,909	福
17 狛 江 市	8,067,607	1,663,747	0	0	0	86	5,247,934	5,150,167	4,970,357	狛
18 東大和 市	9,004,374	1,914,750	0	0	0	0	5,646,319	5,591,768	5,434,915	東
19 清 瀬 市	8,240,349	1,421,856	0	0	0	113	5,441,788	5,423,633	5,276,456	清
20 東久留米 市	11,892,596	2,454,867	0	0	0	2,468	7,785,420	7,733,644	7,575,854	久
21 武蔵村山 市	8,182,508	1,443,709	28	0	0	229	5,521,041	5,495,705	5,361,842	村
22 多 摩 市	16,279,531	2,856,625	42	0	0	122	11,072,994	11,003,590	10,787,358	多
23 稲 城 市	7,817,831	1,604,229	14	0	0	37	5,217,573	5,123,458	5,000,019	稲
24 羽 村 市	5,787,475	1,077,009	322	0	0	163	3,775,543	3,750,511	3,621,987	羽
25 あきる野 市	8,670,722	1,603,877	0	0	0	0	5,787,909	5,700,300	5,559,127	あ
26 西東京 市	19,329,410	3,843,569	0	0	0	594	12,463,468	12,417,313	12,146,530	西
市 計	410,414,035	82,863,165	2,104	0	0	19,111	268,248,261	266,282,562	260,078,533	市
27 瑞 穂 町	3,738,633	658,833	0	0	0	82	2,529,173	2,516,869	2,457,385	瑞
28 日の出 町	1,959,983	309,841	0	0	0	0	1,341,869	1,325,757	1,283,981	日
29 檜 原 村	341,968	42,348	0	0	0	0	232,144	227,036	201,006	檜
30 奥多摩 町	752,529	98,054	0	0	0	0	542,429	525,268	503,252	奥
西多摩 計	6,793,113	1,109,076	0	0	0	82	4,645,615	4,594,930	4,445,624	西
31 大 島 町	1,163,108	210,891	0	0	0	0	832,499	823,634	800,240	大
32 利 島 村	52,904	6,577	0	0	0	0	33,066	32,061	23,044	利
33 新 島 村	441,950	62,063	0	0	0	0	292,256	286,486	281,140	新
34 神津島 村	370,255	87,728	0	0	0	0	224,753	217,190	198,576	神
35 三 宅 村	421,498	63,448	0	0	0	0	251,040	246,413	241,914	三
36 御蔵島 村	83,094	7,992	0	0	0	0	51,220	50,090	35,797	御
37 八 丈 町	1,069,006	249,214	0	0	0	0	644,095	635,324	614,840	八
38 青ヶ島 村	62,649	5,575	0	0	0	0	31,016	30,637	19,932	青
39 小笠原 村	343,094	92,762	0	0	0	0	215,998	209,467	190,693	小
島しょ 計	4,007,558	786,250	0	0	0	0	2,575,943	2,531,302	2,406,176	島
町 村 計	10,800,671	1,895,326	0	0	0	82	7,221,558	7,126,232	6,851,800	町
市町村 計	421,214,706	84,758,491	2,104	0	0	19,193	275,469,819	273,408,794	266,930,333	計

（3） 国 民 健 康 保 険 事 業 会 計 （事 業 勘 定） の 状 況 （つづき）

（単位：千円）

区分	(A) の内訳									区分
	左の内訳								5 他会計繰入金	
	②特別交付金	左の内訳				(2)財政安定化基金交付金	(3)財源補填的なもの	(4)その他のもの		
		(ア)保険者努力支援制度分	(イ)特別調整交付金分	(ウ)都道府県繰入金(2号)分	(エ)特定健康診査等負担金分					
1 八王子 市	894,374	250,542	119,032	356,564	168,236	0	0	209,127	4,943,000	八
2 立 川 市	202,032	57,119	60,911	41,918	42,084	0	0	48,601	1,835,000	立
3 武蔵野 市	195,322	49,152	36,207	66,811	43,152	0	0	46,573	1,862,521	武
4 三 鷹 市	233,412	43,203	40,142	103,891	46,176	0	0	59,172	2,454,082	三
5 青 梅 市	192,364	49,987	34,897	59,594	47,886	0	0	34,301	1,748,677	青
6 府 中 市	284,220	67,546	38,908	91,340	86,426	0	0	70,098	3,930,750	府
7 昭 島 市	152,065	27,024	26,912	59,649	38,480	0	0	33,388	1,215,682	昭
8 調 布 市	242,698	53,808	51,398	84,706	52,786	0	0	82,956	3,160,895	調
9 町 田 市	775,119	120,390	336,129	199,696	118,904	0	0	316,448	5,148,653	町
10 小金井 市	226,494	39,624	48,866	106,538	31,466	0	0	135,023	1,136,495	金
11 小 平 市	257,319	63,474	62,624	85,143	46,078	0	0	50,923	2,100,000	平
12 日 野 市	208,714	61,505	31,058	69,083	47,068	0	0	50,020	2,221,242	日
13 東村山 市	285,151	52,941	87,042	91,138	54,030	0	0	52,913	1,506,512	東
14 国分寺 市	175,835	38,288	33,597	76,884	27,066	0	0	108,348	1,654,809	分
15 国 立 市	107,897	35,718	19,111	33,934	19,134	0	0	80,544	931,673	国
16 福 生 市	115,369	33,643	20,558	41,608	19,560	0	0	17,364	1,035,941	福
17 狛 江 市	179,810	37,134	26,937	84,735	31,004	0	0	97,767	1,053,390	狛
18 東大和 市	156,853	48,817	26,464	60,026	21,546	0	0	54,551	780,129	東
19 清 瀬 市	147,177	32,833	21,482	71,720	21,142	0	0	18,155	1,255,033	清
20 東久留米 市	157,790	45,420	26,584	50,750	35,036	0	0	51,776	1,186,526	久
21 武蔵村山 市	133,863	39,822	37,675	34,870	21,496	0	0	25,336	947,588	村
22 多 摩 市	216,232	52,780	37,204	74,616	51,632	0	0	69,404	1,789,905	多
23 稲 城 市	123,439	30,691	20,840	50,820	21,088	0	0	94,115	982,858	稲
24 羽 村 市	128,524	26,276	16,147	68,723	17,378	0	0	25,032	749,564	羽
25 あきる野 市	141,173	37,839	25,932	52,026	25,376	0	0	87,609	963,845	あ
26 西東京 市	270,783	63,310	55,837	97,408	54,228	0	0	46,155	2,530,050	西
市 計	6,204,029	1,458,886	1,342,494	2,214,191	1,188,458	0	0	1,965,699	49,124,820	市
27 瑞 穂 町	59,484	15,908	13,635	16,159	13,782	0	0	12,304	497,650	瑞
28 日の出 町	41,776	11,390	8,826	13,272	8,288	0	0	16,112	205,073	日
29 檜 原 村	26,030	4,400	3,789	16,569	1,272	0	0	5,108	49,529	檜
30 奥多摩 町	22,016	4,904	1,914	13,036	2,162	0	0	17,161	81,185	奥
西多摩 計	149,306	36,602	28,164	59,036	25,504	0	0	50,685	833,437	西
31 大 島 町	23,394	8,190	3,554	9,964	1,686	0	0	8,865	93,457	大
32 利 島 村	9,017	131	722	7,968	196	0	0	1,005	7,788	利
33 新 島 村	5,346	719	434	2,867	1,326	0	0	5,770	67,390	新
34 神津島 村	18,614	1,826	1,498	14,134	1,156	0	0	7,563	28,921	神
35 三 宅 村	4,499	867	187	2,543	902	0	0	4,627	30,577	三
36 御蔵島 村	14,293	80	248	13,801	164	0	0	1,130	21,001	御
37 八 丈 町	20,484	5,141	5,198	8,001	2,144	0	0	8,771	111,222	八
38 青ヶ島 村	10,705	32	8	10,613	52	0	0	379	588	青
39 小笠原 村	18,774	2,331	636	14,091	1,716	0	0	6,531	34,115	小
島しょ 計	125,126	19,317	12,485	83,982	9,342	0	0	44,641	395,059	島
町 村 計	274,432	55,919	40,649	143,018	34,846	0	0	95,326	1,228,496	町
市町村 計	6,478,461	1,514,805	1,383,143	2,357,209	1,223,304	0	0	2,061,025	50,353,316	計

（3） 国 民 健 康 保 険 事 業 会 計 （事 業 勘 定） の 状 況 （つづき）

（単位：千円）

区分	(A) の内訳					6 基金繰入金	7 繰越金	8 地方債	左の内訳	区分
	左の内訳		左の内訳		(3)その他のもの				うち財政安定化基金貸付	
	(1)財源補填的なもの	(2)保険基盤安定制度に係るもの	①保険料軽減分	②保険者支援分						
1 八王子 市	1,181,989	2,890,942	1,835,275	1,055,667	870,069	0	892,579	0	0	八
2 立 川 市	820,766	798,451	490,825	307,626	215,783	0	235,368	0	0	立
3 武蔵野 市	1,091,315	484,417	277,988	206,429	286,789	0	103,966	0	0	武
4 三 鷹 市	1,482,401	638,562	377,242	261,320	333,119	0	134,318	0	0	三
5 青 梅 市	896,965	589,818	363,671	226,147	261,894	0	220,312	0	0	青
6 府 中 市	2,898,419	722,780	422,852	299,928	309,551	0	188,641	0	0	府
7 昭 島 市	587,472	453,329	276,995	176,334	174,881	437,000	281,539	0	0	昭
8 調 布 市	2,156,879	779,527	461,315	318,212	224,489	0	51,843	0	0	調
9 町 田 市	2,567,787	1,750,450	1,092,030	658,420	830,416	0	1,060,901	0	0	町
10 小金井 市	565,000	392,183	225,812	166,371	179,312	0	183,392	0	0	金
11 小 平 市	1,182,712	688,102	411,886	276,216	229,186	245,749	379,625	0	0	平
12 日 野 市	1,553,879	642,847	398,492	244,355	24,516	0	151,699	0	0	日
13 東村山 市	544,751	712,043	452,299	259,744	249,718	523,134	317,945	0	0	東
14 国分寺 市	1,189,892	399,372	245,636	153,736	65,545	0	377,085	0	0	分
15 国 立 市	559,294	253,907	142,138	111,769	118,472	0	115,858	0	0	国
16 福 生 市	575,000	278,608	175,142	103,466	182,333	0	385,861	0	0	福
17 狛 江 市	530,623	304,328	181,468	122,860	218,439	0	94,955	0	0	狛
18 東大和 市	212,790	388,614	237,504	151,110	178,725	246,085	386,520	0	0	東
19 清 瀬 市	781,286	292,892	178,846	114,046	180,855	0	110,484	0	0	清
20 東久留米 市	474,218	531,343	334,970	196,373	180,965	242,842	199,413	0	0	久
21 武蔵村山 市	444,067	338,840	216,776	122,064	164,681	0	242,558	0	0	村
22 多 摩 市	963,133	561,405	341,867	219,538	265,367	37,892	493,267	0	0	多
23 稲 城 市	583,304	285,858	176,691	109,167	113,696	0	0	0	0	稲
24 羽 村 市	443,331	208,386	122,642	85,744	97,847	0	159,979	0	0	羽
25 あきる野 市	501,045	326,731	201,240	125,491	136,069	150,000	146,300	0	0	あ
26 西東京 市	1,519,000	712,085	429,674	282,411	298,965	80,500	376,144	0	0	西
市 計	26,307,318	16,425,820	10,071,276	6,354,544	6,391,682	1,963,202	7,290,552	0	0	市
27 瑞 穂 町	295,000	136,825	83,169	53,656	65,825	0	36,128	0	0	瑞
28 日の出 町	108,181	66,259	41,908	24,351	30,633	0	99,873	0	0	日
29 檜 原 村	23,859	9,676	6,020	3,656	15,994	0	17,946	0	0	檜
30 奥多摩 町	39,491	25,465	16,162	9,303	16,229	0	30,740	0	0	奥
西多摩 計	466,531	238,225	147,259	90,966	128,681	0	184,687	0	0	西
31 大 島 町	36,391	46,537	29,079	17,458	10,529	0	26,056	0	0	大
32 利 島 村	0	1,211	694	517	6,577	0	5,468	0	0	利
33 新 島 村	24,522	11,997	7,213	4,784	30,871	0	20,183	0	0	新
34 神津島 村	10,359	12,182	7,242	4,940	6,380	12,990	15,387	0	0	神
35 三 宅 村	0	13,083	7,862	5,221	17,494	0	13,820	0	0	三
36 御蔵島 村	0	468	257	211	20,533	0	2,881	0	0	御
37 八 丈 町	18,838	53,198	31,765	21,433	39,186	0	63,731	0	0	八
38 青ヶ島 村	0	588	359	229	0	0	25,470	0	0	青
39 小笠原 村	13,276	13,097	7,334	5,763	7,742	0	0	0	0	小
島しょ 計	103,386	152,361	91,805	60,556	139,312	12,990	172,996	0	0	島
町 村 計	569,917	390,586	239,064	151,522	267,993	12,990	357,683	0	0	町
市町村 計	26,877,235	16,816,406	10,310,340	6,506,066	6,659,675	1,976,192	7,648,235	0	0	計

（単位：千円）

区分		（A）の内訳		区分
		9 その他の収入	左の内訳 うち保険給付費等交付金過年度	
1	八王子市	108,849	0	八
2	立川市	31,871	0	立
3	武蔵野市	33,047	0	武
4	三鷹市	41,392	0	三
5	青梅市	23,439	0	青
6	府中市	62,689	0	府
7	昭島市	24,740	3,704	昭
8	調布市	27,046	902	調
9	町田市	114,781	0	町
10	小金井市	35,839	2,784	金
11	小平市	49,722	0	平
12	日野市	19,889	0	日
13	東村山市	44,956	0	東
14	国分寺市	29,005	0	分
15	国立市	10,594	0	国
16	福生市	28,528	0	福
17	狛江市	7,495	0	狛
18	東大和市	30,571	2,912	東
19	清瀬市	11,075	4,096	清
20	東久留米市	21,060	0	久
21	武蔵村山市	27,383	222	村
22	多摩市	28,726	10	多
23	稲城市	13,134	0	稲
24	羽村市	25,217	0	羽
25	あきる野市	18,791	1,342	あ
26	西東京市	35,085	0	西
	市計	904,924	15,972	市
27	瑞穂町	16,767	0	瑞
28	日の出町	3,327	0	日
29	檜原村	1	0	檜
30	奥多摩町	121	118	奥
	西多摩計	20,216	118	西
31	大島町	205	89	大
32	利島村	5	0	利
33	新島村	58	58	新
34	神津島村	476	0	神
35	三宅村	62,613	0	三
36	御蔵島村	0	0	御
37	八丈町	744	122	八
38	青ヶ島村	0	0	青
39	小笠原村	219	0	小
	島しょ計	64,320	269	島
	町村計	84,536	387	町
	市町村計	989,460	16,359	計

国民健康保険事業会計（事業勘定）の状況　（つづき）

（単位：千円）

区分	歳出合計（B）	（B）の内訳									区分
		1 総務費	左の内訳				2 保険給付費 a	左の内訳			
			(1)一般管理費	(2)賦課徴収費	(3)連合会負担金	(4)その他の総務費		(1)療養諸費等（審査支払手数料を除く）	(2)その他の給付費	(3)診療報酬審査支払手数料	
1 八王子市	56,793,331	914,564	519,647	380,875	12,487	1,555	37,274,459	36,945,903	246,186	82,370	八
2 立川市	17,079,790	191,524	163,145	23,426	3,802	1,151	11,159,006	11,030,361	81,131	47,514	立
3 武蔵野市	13,832,064	208,233	140,913	64,324	2,881	115	8,465,978	8,370,816	47,206	47,956	武
4 三鷹市	17,648,790	226,906	101,565	83,139	3,800	38,402	10,932,453	10,816,032	66,249	50,172	三
5 青梅市	14,209,024	187,104	167,693	15,668	3,073	670	9,440,766	9,348,438	52,908	39,420	青
6 府中市	23,796,505	211,299	118,473	86,379	5,157	1,290	15,190,544	15,036,524	94,659	59,361	府
7 昭島市	11,547,587	155,636	102,870	49,911	2,442	413	7,574,729	7,492,803	50,650	31,276	昭
8 調布市	21,219,553	235,485	200,185	30,034	4,614	652	13,294,227	13,142,005	87,627	64,595	調
9 町田市	42,282,202	980,711	878,312	93,379	8,767	253	26,844,265	26,553,251	175,003	116,011	町
10 小金井市	10,568,865	178,224	76,358	99,221	2,301	344	6,509,180	6,431,260	47,213	30,707	金
11 小平市	17,653,564	181,935	153,869	21,272	3,897	2,897	11,242,485	11,121,490	69,117	51,878	平
12 日野市	16,573,568	221,483	144,910	72,669	3,547	357	10,942,576	10,833,665	61,632	47,279	日
13 東村山市	15,996,735	233,006	134,532	93,259	3,252	1,963	10,278,132	10,194,998	61,123	22,011	東
14 国分寺市	11,101,199	137,438	107,026	28,019	2,393	0	6,658,435	6,587,504	38,064	32,867	分
15 国立市	7,218,598	92,430	83,043	7,645	1,622	120	4,531,029	3,928,867	576,548	25,614	国
16 福生市	6,409,421	134,421	69,456	63,290	1,468	207	3,966,729	3,914,565	30,663	21,501	福
17 狛江市	7,942,315	158,752	128,710	28,078	1,701	263	4,917,484	4,856,397	36,854	24,233	狛
18 東大和市	8,692,012	123,712	117,403	3,767	1,829	713	5,406,463	5,347,132	33,379	25,952	東
19 清瀬市	8,045,566	171,055	140,852	28,355	1,619	229	5,249,786	5,207,101	31,546	11,139	清
20 東久留米市	11,873,208	171,920	150,346	18,843	2,503	228	7,572,043	7,479,665	53,180	39,198	久
21 武蔵村山市	7,999,739	102,689	91,240	9,201	1,651	597	5,329,648	5,271,902	37,465	20,281	村
22 多摩市	15,511,307	227,435	190,648	32,516	3,219	1,052	10,101,327	10,003,738	55,384	42,205	多
23 稲城市	7,817,831	83,624	75,098	6,338	1,699	489	4,966,563	4,911,616	33,211	21,736	稲
24 羽村市	5,599,379	80,759	52,554	26,252	1,188	765	3,592,821	3,554,292	22,269	16,260	羽
25 あきる野市	8,546,892	91,181	66,146	22,671	1,889	475	5,548,935	5,485,235	39,274	24,426	あ
26 西東京市	19,065,179	214,184	132,395	76,591	4,174	1,024	12,092,780	11,955,912	72,052	64,816	西
市計	405,024,224	5,915,710	4,307,389	1,465,122	86,975	56,224	259,082,843	255,821,472	2,200,593	1,060,778	市
27 瑞穂町	3,732,045	61,167	46,886	13,441	840	0	2,468,631	2,445,084	13,666	9,881	瑞
28 日の出町	1,889,452	34,718	28,553	5,702	385	78	1,282,164	1,268,396	8,230	5,538	日
29 檜原村	320,169	23,322	16,782	6,334	63	143	194,076	167,119	26,122	835	檜
30 奥多摩町	723,743	22,014	16,451	5,290	273	0	495,271	490,945	2,141	2,185	奥
西多摩計	6,665,409	141,221	108,672	30,767	1,561	221	4,440,142	4,371,544	50,159	18,439	西
31 大島町	1,138,470	13,401	11,973	1,069	280	79	781,441	672,249	105,677	3,515	大
32 利島村	46,408	9,227	9,198	0	9	20	19,832	19,591	94	147	利
33 新島村	431,702	27,271	24,352	2,675	97	147	273,131	270,571	1,373	1,187	新
34 神津島村	344,274	9,080	8,965	0	92	23	187,836	185,087	1,792	957	神
35 三宅村	405,903	14,870	14,052	650	76	92	229,577	227,344	1,299	934	三
36 御蔵島村	77,173	8,274	8,264	0	10	0	31,824	25,786	5,740	298	御
37 八丈町	1,029,052	32,924	32,556	0	304	64	600,981	594,198	3,634	3,149	八
38 青ヶ島村	32,609	2,960	2,956	0	4	0	15,348	15,097	0	251	青
39 小笠原村	343,094	15,566	15,311	84	117	54	185,396	157,761	27,338	297	小
島しょ計	3,848,685	133,573	127,627	4,478	989	479	2,325,366	2,167,684	146,947	10,735	島
町村計	10,514,094	274,794	236,299	35,245	2,550	700	6,765,508	6,539,228	197,106	29,174	町
市町村計	415,538,318	6,190,504	4,543,688	1,500,367	89,525	56,924	265,848,351	262,360,700	2,397,699	1,089,952	計

国民健康保険事業会計（事業勘定）の状況　（つづき）

（単位：千円）

区分	（B）の内訳										区分
	再掲　aのうち退職被保険者等に係るもの	3　国民健康保険事業費納付	左の内訳	4　共同事業拠出金	5　財政安定化基金拠出金	6　保健事業費	7　基金積立金	8　公債費	左の内訳		
			うち退職被保険者等分						(1)元利償還金	(1)のうち財政安定化基金貸付金償還金	
1　八王子　市	49	17,452,993	0	1	0	590,324	0	0	0	0	八
2　立　川　市	0	5,355,649	213	0	0	138,826	0	0	0	0	立
3　武蔵野　市	0	4,904,264	357	0	0	2,605	0	0	0	0	武
4　三　鷹　市	0	6,207,325	0	0	0	140,667	0	0	0	0	三
5　青　梅　市	0	4,163,598	534	1	0	179,819	0	0	0	0	青
6　府　中　市	0	7,874,988	2,966	0	0	240,167	0	0	0	0	府
7　昭　島　市	0	3,411,304	0	0	0	111,619	183,554	0	0	0	昭
8　調　布　市	0	7,210,324	996	0	0	212,840	0	0	0	0	調
9　町　田　市	27	12,800,976	2,576	1	0	529,608	0	0	0	0	町
10　小金井　市	0	3,599,001	0	0	0	125,457	18,341	0	0	0	金
11　小　平　市	0	5,740,474	0	0	0	176,243	58,749	0	0	0	平
12　日　野　市	0	5,037,791	264	0	0	176,083	1,353	0	0	0	日
13　東村山　市	0	4,764,262	0	0	0	192,022	317,946	73	0	0	東
14　国分寺　市	0	3,703,462	0	0	0	98,758	0	0	0	0	分
15　国　立　市	7	2,379,498	0	0	0	93,676	37,000	0	0	0	国
16　福　生　市	0	1,943,062	391	0	0	70,149	0	0	0	0	福
17　狛　江　市	0	2,651,118	0	1	0	109,557	0	0	0	0	狛
18　東大和　市	0	2,589,841	0	0	0	110,491	299,130	0	0	0	東
19　清　瀬　市	0	2,412,923	52	0	0	98,961	0	0	0	0	清
20　東久留米市	0	3,640,578	93	0	0	133,342	199,416	0	0	0	久
21　武蔵村山市	0	2,271,287	0	0	0	94,876	0	0	0	0	村
22　多　摩　市	0	4,496,204	0	0	0	161,918	115	0	0	0	多
23　稲　城　市	0	2,560,726	0	0	0	83,940	0	0	0	0	稲
24　羽　村　市	0	1,702,281	0	0	0	57,072	2	0	0	0	羽
25　あきる野市	0	2,615,524	0	0	0	92,458	93,302	0	0	0	あ
26　西東京　市	0	6,172,992	0	0	0	192,308	51,116	0	0	0	西
市　　計	83	127,662,445	8,442	4	0	4,213,786	1,260,024	73	0	0	市
27　瑞　穂　町	0	1,122,320	47	0	0	38,169	0	0	0	0	瑞
28　日の出　町	0	506,320	0	1	0	24,637	3,314	0	0	0	日
29　檜　原　村	0	75,338	0	0	0	7,997	1	0	0	0	檜
30　奥多摩　町	0	178,456	0	0	0	8,882	0	0	0	0	奥
西多摩　計	0	1,882,434	47	1	0	79,685	3,315	0	0	0	西
31　大　島　町	0	306,207	0	0	0	10,546	0	0	0	0	大
32　利　島　村	0	13,191	0	0	0	575	2,225	0	0	0	利
33　新　島　村	0	104,051	0	0	0	7,025	0	0	0	0	新
34　神津島　村	0	114,100	0	0	0	4,859	15,387	0	0	0	神
35　三　宅　村	0	79,548	0	0	0	2,562	5,000	0	0	0	三
36　御蔵島　村	0	13,658	0	0	0	336	0	0	0	0	御
37　八　丈　町	0	310,144	0	0	0	10,324	0	0	0	0	八
38　青ヶ島　村	0	7,803	0	0	0	189	0	0	0	0	青
39　小笠原　村	0	123,409	0	0	0	4,038	0	0	0	0	小
島しょ　計	0	1,072,111	0	0	0	40,454	22,612	0	0	0	島
町　村　計	0	2,954,545	47	1	0	120,139	25,927	0	0	0	町
市町村　計	83	130,616,990	8,489	5	0	4,333,925	1,285,951	73	0	0	計

国民健康保険事業会計（事業勘定）の状況　（つづき）

（単位：千円）

区分	（B）の内訳							区分
	左の内訳	9 繰出金	左の内訳		10 前年度繰上充用金	11 その他の支出	左の内訳	
	(2)一時借入金利子		(1)財源補填的なもの	(2)その他のもの			保険給付費等交付金償還金	
1 八王子市	0	0	0	0	0	560,990	457,039	八
2 立川市	0	0	0	0	0	234,785	0	立
3 武蔵野市	0	109,754	0	109,754	0	141,230	110,842	武
4 三鷹市	0	0	0	0	0	141,439	0	三
5 青梅市	0	0	0	0	0	237,736	0	青
6 府中市	0	57,341	0	57,341	0	222,166	194,036	府
7 昭島市	0	0	0	0	0	110,745	98,051	昭
8 調布市	0	51,843	51,843	0	0	214,834	176,598	調
9 町田市	0	663,638	663,638	0	0	463,003	397,261	町
10 小金井市	0	0	0	0	0	138,662	121,682	金
11 小平市	0	55,000	0	55,000	0	198,678	169,032	平
12 日野市	0	0	0	0	0	194,282	0	日
13 東村山市	73	0	0	0	0	211,294	0	東
14 国分寺市	0	243,120	243,120	0	0	259,986	0	分
15 国立市	0	6,174	0	6,174	0	78,791	0	国
16 福生市	0	211,043	0	211,043	0	84,017	74,816	福
17 狛江市	0	12,955	0	12,955	0	92,448	0	狛
18 東大和市	0	36,972	0	36,972	0	125,403	111,831	東
19 清瀬市	0	40,628	0	40,628	0	72,213	65,551	清
20 東久留米市	0	852	0	852	0	155,057	137,748	久
21 武蔵村山市	0	106,011	0	106,011	0	95,228	88,070	村
22 多摩市	0	0	0	0	0	524,308	504,972	多
23 稲城市	0	0	0	0	0	122,978	100,453	稲
24 羽村市	0	104,889	0	104,889	0	61,555	52,363	羽
25 あきる野市	0	0	0	0	0	105,492	0	あ
26 西東京市	0	112,219	0	112,219	0	229,580	210,260	西
市計	73	1,812,439	958,601	853,838	0	5,076,900	3,070,605	市
27 瑞穂町	0	0	0	0	0	41,758	0	瑞
28 日の出町	0	0	0	0	0	38,298	35,742	日
29 檜原村	0	4,610	0	4,610	0	14,825	0	檜
30 奥多摩町	0	0	0	0	0	19,120	0	奥
西多摩計	0	4,610	0	4,610	0	114,001	35,742	西
31 大島町	0	0	0	0	0	26,875	25,386	大
32 利島村	0	0	0	0	0	1,358	1,358	利
33 新島村	0	0	0	0	0	20,224	20,183	新
34 神津島村	0	0	0	0	0	13,012	12,990	神
35 三宅村	0	62,202	0	62,202	0	12,144	0	三
36 御蔵島村	0	18,924	0	18,924	0	4,157	4,109	御
37 八丈町	0	6,593	0	6,593	0	68,086	66,469	八
38 青ヶ島村	0	0	0	0	0	6,309	6,309	青
39 小笠原村	0	0	0	0	0	14,685	13,570	小
島しょ計	0	87,719	0	87,719	0	166,850	150,374	島
町村計	0	92,329	0	92,329	0	280,851	186,116	町
市町村計	73	1,904,768	958,601	946,167	0	5,357,751	3,256,721	計

国民健康保険事業会計（事業勘定）の状況　（つづき）

（単位：千円）

区分	歳入歳出差引額 (A)－(B)　(C)	繰越又は支払繰延等				(D)に対する保険給付費等交付金（一般） (G)	保険給付費等交付金精算額			区分
		療養諸費等 (D)	その他の経費 (E)	計 (D)＋(E)　(F)	(F)のうち 退職被保険者等分		精算交付額 (H)	精算還付額 (I)	差引 (H)－(I)　(J)	
1 八王子市	481,059	0	0	0	0	0	0	271,829	-271,829	八
2 立川市	102,491	0	0	0	0	0	0	101,608	-101,608	立
3 武蔵野市	80,371	0	0	0	0	0	0	118,934	-118,934	武
4 三鷹市	120,204	0	0	0	0	0	0	84,975	-84,975	三
5 青梅市	124,474	0	0	0	0	0	0	120,799	-120,799	青
6 府中市	119,809	0	0	0	0	0	0	128,195	-128,195	府
7 昭島市	275,832	0	0	0	0	0	0	50,841	-50,841	昭
8 調布市	35,432	0	0	0	0	0	4,218	100,123	-95,905	調
9 町田市	496,567	0	0	0	0	0	0	0	0	町
10 小金井市	204,439	0	0	0	0	0	2,784	160,674	-157,890	金
11 小平市	264,197	0	0	0	0	0	0	59,456	-59,456	平
12 日野市	114,353	0	0	0	0	0	0	62,747	-62,747	日
13 東村山市	244,755	0	0	0	0	0	0	122,787	-122,787	東
14 国分寺市	183,770	0	0	0	0	0	0	82,688	-82,688	分
15 国立市	33,046	0	0	0	0	0	0	24,533	-24,533	国
16 福生市	330,037	0	0	0	0	0	0	70,881	-70,881	福
17 狛江市	125,292	0	0	0	0	0	0	103,500	-103,500	狛
18 東大和市	312,362	0	0	0	0	0	2,012	89,199	-87,187	東
19 清瀬市	194,783	0	0	0	0	0	0	56,581	-56,581	清
20 東久留米市	19,388	0	0	0	0	0	0	57,960	-57,960	久
21 武蔵村山市	182,769	0	0	0	0	0	0	87,377	-87,377	村
22 多摩市	768,224	0	0	0	0	0	0	754,996	-754,996	多
23 稲城市	0	0	0	0	0	0	0	79,473	-79,473	稲
24 羽村市	188,096	0	0	0	0	0	0	71,061	-71,061	羽
25 あきる野市	123,830	0	0	0	0	0	0	67,217	-67,217	あ
26 西東京市	264,231	0	0	0	0	0	0	169,130	-169,130	西
市計	5,389,811	0	0	0	0	0	9,014	3,097,564	-3,088,550	市
27 瑞穂町	6,588	0	0	0	0	0	0	18,186	-18,186	瑞
28 日の出町	70,531	0	0	0	0	0	0	14,453	-14,453	日
29 檜原村	21,799	0	0	0	0	0	0	7,677	-7,677	檜
30 奥多摩町	28,786	0	0	0	0	0	0	13,508	-13,508	奥
西多摩計	127,704	0	0	0	0	0	0	53,824	-53,824	西
31 大島町	24,638	0	0	0	0	0	0	23,710	-23,710	大
32 利島村	6,496	0	0	0	0	0	0	0	0	利
33 新島村	10,248	0	0	0	0	0	0	10,248	-10,248	新
34 神津島村	25,981	0	0	0	0	0	0	10,651	-10,651	神
35 三宅村	15,595	0	0	0	0	0	0	14,495	-14,495	三
36 御蔵島村	5,921	0	0	0	0	0	0	0	0	御
37 八丈町	39,954	56,342	0	56,342	0	53,813	0	19,433	-19,433	八
38 青ヶ島村	30,040	0	0	0	0	0	0	0	0	青
39 小笠原村	0	0	0	0	0	0	0	0	0	小
島しょ計	158,873	56,342	0	56,342	0	53,813	0	78,537	-78,537	島
町村計	286,577	56,342	0	56,342	0	53,813	0	132,361	-132,361	町
市町村計	5,676,388	56,342	0	56,342	0	53,813	9,014	3,229,925	-3,220,911	計

国民健康保険事業会計（事業勘定）の状況　（つづき）

（単位：千円）

区分	(D)に対する保険給付費等交付金（退職）(K)	保険給付費等交付金（退職）精算額			実質収支額		財源補填額			再差引収支額		区分
		精算交付額 (L)	精算還付額 (M)	差引 (L)－(M) (N)	(P)＋(J)＋(N) (O)	(C)－(F)＋(G)＋(K) (P)	都道府県支出金 (Q)	他会計繰入金 (R)	他会計繰出金 (S)	(O)－(Q)－(R)＋(S) (T)	(P)－(Q)－(R)＋(S) (U)	
1 八王子市	0	0	48	-48	209,182	481,059	0	1,181,989	0	-972,807	-700,930	八
2 立川市	0	0	0	0	883	102,491	0	820,766	0	-819,883	-718,275	立
3 武蔵野市	0	0	0	0	-38,563	80,371	0	1,091,315	0	-1,129,878	-1,010,944	武
4 三鷹市	0	0	8	-8	35,221	120,204	0	1,482,401	0	-1,447,180	-1,362,197	三
5 青梅市	0	0	13	-13	3,662	124,474	0	896,965	0	-893,303	-772,491	青
6 府中市	0	0	1	-1	-8,387	119,809	0	2,898,419	0	-2,906,806	-2,778,610	府
7 昭島市	0	0	0	0	224,991	275,832	0	587,472	0	-362,481	-311,640	昭
8 調布市	0	0	0	0	-60,473	35,432	0	2,156,879	51,843	-2,165,509	-2,069,604	調
9 町田市	0	0	0	0	496,567	496,567	0	2,567,787	663,638	-1,407,582	-1,407,582	町
10 小金井市	0	0	15	-15	46,534	204,439	0	565,000	0	-518,466	-360,561	金
11 小平市	0	0	3	-3	204,738	264,197	0	1,182,712	0	-977,974	-918,515	平
12 日野市	0	0	0	0	51,606	114,353	0	1,553,879	0	-1,502,273	-1,439,526	日
13 東村山市	0	0	0	0	121,968	244,755	0	544,751	0	-422,783	-299,996	東
14 国分寺市	0	0	0	0	101,082	183,770	0	1,189,892	243,120	-845,690	-763,002	分
15 国立市	0	0	11	-11	8,502	33,046	0	559,294	0	-550,792	-526,248	国
16 福生市	0	0	0	0	259,156	330,037	0	575,000	0	-315,844	-244,963	福
17 狛江市	0	0	0	0	21,792	125,292	0	530,623	0	-508,831	-405,331	狛
18 東大和市	0	0	0	0	225,175	312,362	0	212,790	0	12,385	99,572	東
19 清瀬市	0	0	0	0	138,202	194,783	0	781,286	0	-643,084	-586,503	清
20 東久留米市	0	0	0	0	-38,572	19,388	0	474,218	0	-512,790	-454,830	久
21 武蔵村山市	0	0	0	0	95,392	182,769	0	444,067	0	-348,675	-261,298	村
22 多摩市	0	0	0	0	13,228	768,224	0	963,133	0	-949,905	-194,909	多
23 稲城市	0	0	0	0	-79,473	0	0	583,304	0	-662,777	-583,304	稲
24 羽村市	0	0	0	0	117,035	188,096	0	443,331	0	-326,296	-255,235	羽
25 あきる野市	0	0	0	0	56,613	123,830	0	501,045	0	-444,432	-377,215	あ
26 西東京市	0	0	0	0	95,101	264,231	0	1,519,000	0	-1,423,899	-1,254,769	西
市計	0	0	99	-99	2,301,162	5,389,811	0	26,307,318	958,601	-23,047,555	-19,958,906	市
27 瑞穂町	0	0	0	0	-11,598	6,588	0	295,000	0	-306,598	-288,412	瑞
28 日の出町	0	0	0	0	56,078	70,531	0	108,181	0	-52,103	-37,650	日
29 檜原村	0	0	0	0	14,122	21,799	0	23,859	0	-9,737	-2,060	檜
30 奥多摩町	0	0	0	0	15,278	28,786	0	39,491	0	-24,213	-10,705	奥
西多摩計	0	0	0	0	73,880	127,704	0	466,531	0	-392,651	-338,827	西
31 大島町	0	0	0	0	928	24,638	0	36,391	0	-35,463	-11,753	大
32 利島村	0	0	0	0	6,496	6,496	0	0	0	6,496	6,496	利
33 新島村	0	0	0	0	0	10,248	0	24,522	0	-24,522	-14,274	新
34 神津島村	0	0	0	0	15,330	25,981	0	10,359	0	4,971	15,622	神
35 三宅村	0	0	0	0	1,100	15,595	0	0	0	1,100	15,595	三
36 御蔵島村	0	0	0	0	5,921	5,921	0	0	0	5,921	5,921	御
37 八丈町	0	0	0	0	17,992	37,425	0	18,838	0	-846	18,587	八
38 青ヶ島村	0	0	0	0	30,040	30,040	0	0	0	30,040	30,040	青
39 小笠原村	0	0	0	0	0	0	0	13,276	0	-13,276	-13,276	小
島しょ計	0	0	0	0	77,807	156,344	0	103,386	0	-25,579	52,958	島
町村計	0	0	0	0	151,687	284,048	0	569,917	0	-418,230	-285,869	町
市町村計	0	0	99	-99	2,452,849	5,673,859	0	26,877,235	958,601	-23,465,785	-20,244,775	計

区分	1 職員給	(1) 基本給				(2) その他の手当				2 会計年度任用職員（パートタイム）報酬等	区分
		任期の定めのない常勤職員	任期付職員	再任用職員	会計年度任用職員（フルタイム）	任期の定めのない常勤職員	任期付職員	再任用職員	会計年度任用職員（フルタイム）		
1 八王子市	405,096	233,797	0	26,391	0	137,882	0	7,026	0	144,072	八
2 立川市	109,537	71,848	0	0	0	37,689	0	0	0	15,171	立
3 武蔵野市	105,154	67,705	0	0	0	37,449	0	0	0	18,916	武
4 三鷹市	119,656	73,638	0	0	0	46,018	0	0	0	19,553	三
5 青梅市	120,719	78,269	0	0	0	42,450	0	0	0	9,933	青
6 府中市	112,796	62,702	0	0	0	50,094	0	0	0	13,931	府
7 昭島市	91,529	61,815	0	0	0	29,714	0	0	0	9,193	昭
8 調布市	145,608	93,623	2,615	0	0	48,081	1,289	0	0	0	調
9 町田市	245,743	127,952	0	0	0	117,791	0	0	0	72,065	町
10 小金井市	101,099	61,476	0	0	0	39,623	0	0	0	20,632	金
11 小平市	103,348	67,928	0	0	0	35,420	0	0	0	9,213	平
12 日野市	149,910	82,491	0	0	0	67,419	0	0	0	5,137	日
13 東村山市	97,904	64,694	0	0	0	33,210	0	0	0	17,740	東
14 国分寺市	44,519	29,721	0	0	0	14,798	0	0	0	19,804	分
15 国立市	55,830	35,556	0	0	0	20,274	0	0	0	12,442	国
16 福生市	68,411	45,294	0	2,544	0	19,999	0	574	0	11,879	福
17 狛江市	73,982	41,239	0	0	0	32,743	0	0	0	28,959	狛
18 東大和市	65,941	43,272	0	0	0	22,669	0	0	0	0	東
19 清瀬市	94,170	62,717	0	0	0	31,453	0	0	0	16,402	清
20 東久留米市	90,246	53,471	0	0	0	36,775	0	0	0	32,402	久
21 武蔵村山市	54,155	26,086	0	0	0	28,069	0	0	0	19,345	村
22 多摩市	131,561	85,945	0	0	0	45,616	0	0	0	24,319	多
23 稲城市	44,055	29,901	0	0	0	14,154	0	0	0	3,064	稲
24 羽村市	32,904	22,104	0	0	0	10,800	0	0	0	23,469	羽
25 あきる野市	56,347	37,435	0	0	0	18,912	0	0	0	2,287	あ
26 西東京市	113,748	71,285	0	0	0	42,463	0	0	0	15,489	西
市計	2,833,968	1,731,964	2,615	28,935	0	1,061,565	1,289	7,600	0	565,417	市
27 瑞穂町	31,769	18,611	0	0	1,822	11,336	0	0	0	0	瑞
28 日の出町	16,575	10,382	0	0	0	6,193	0	0	0	0	日
29 檜原村	12,963	7,074	0	0	0	5,889	0	0	0	0	檜
30 奥多摩町	11,288	8,114	0	0	0	3,174	0	0	0	0	奥
西多摩計	72,595	44,181	0	0	1,822	26,592	0	0	0	0	西
31 大島町	7,579	4,901	0	0	0	2,678	0	0	0	0	大
32 利島村	5,219	2,988	0	0	0	2,231	0	0	0	0	利
33 新島村	14,820	10,646	0	0	0	4,174	0	0	0	0	新
34 神津島村	4,012	2,989	0	0	0	1,023	0	0	0	0	神
35 三宅村	5,163	3,608	0	0	0	1,555	0	0	0	0	三
36 御蔵島村	3,905	2,652	0	0	0	1,253	0	0	0	0	御
37 八丈町	20,101	13,782	0	0	0	6,319	0	0	0	0	八
38 青ヶ島村	0	0	0	0	0	0	0	0	0	0	青
39 小笠原村	7,758	5,407	0	0	0	2,351	0	0	0	0	小
島しょ計	68,557	46,973	0	0	0	21,584	0	0	0	0	島
町村計	141,152	91,154	0	0	1,822	48,176	0	0	0	0	町
市町村計	2,975,120	1,823,118	2,615	28,935	1,822	1,109,741	1,289	7,600	0	565,417	計

国民健康保険事業会計（事業勘定）の状況　（つづき）

（単位：千円）

区分	3 地方公務員共済組合等負担金	4 退職金	5 その他	人件費合計 1～5	5.4.1現在 職員数(人)	区分
1 八王子 市	80,184	0	20,959	650,311	126	八
2 立 川 市	22,337	0	2,976	150,021	28	立
3 武蔵野 市	22,487	0	3,084	149,641	31	武
4 三 鷹 市	24,307	0	137	163,653	27	三
5 青 梅 市	24,646	0	959	156,257	25	青
6 府 中 市	21,642	0	0	148,369	23	府
7 昭 島 市	17,879	0	2,489	121,090	21	昭
8 調 布 市	28,739	0	208	174,555	38	調
9 町 田 市	57,265	0	0	375,073	80	町
10 小金井 市	20,316	0	3,162	145,209	23	金
11 小 平 市	19,443	0	116	132,120	23	平
12 日 野 市	29,153	0	581	184,781	21	日
13 東村山 市	19,765	0	2,319	137,728	25	東
14 国分寺 市	8,865	0	1,420	74,608	13	分
15 国 立 市	10,282	0	100	78,654	14	国
16 福 生 市	12,545	6,223	2,360	101,418	24	福
17 狛 江 市	15,610	6,639	4,019	129,209	21	狛
18 東大和 市	12,955	5,497	805	85,198	10	東
19 清 瀬 市	19,104	8,382	2,102	140,160	28	清
20 東久留米市	17,524	8,609	0	148,781	34	久
21 武蔵村山市	11,096	4,014	3,931	92,541	9	村
22 多 摩 市	26,043	5,617	819	188,359	42	多
23 稲 城 市	8,479	3,687	168	59,453	12	稲
24 羽 村 市	6,360	1,732	40	64,505	10	羽
25 あきる野市	10,644	4,880	310	74,468	17	あ
26 西東京 市	21,228	0	245	150,710	31	西
市 計	568,898	55,280	53,309	4,076,872	756	市
27 瑞 穂 町	5,972	2,699	128	40,568	8	瑞
28 日の出 町	3,095	986	18	20,674	3	日
29 檜 原 村	2,208	1,026	0	16,197	2	檜
30 奥多摩 町	2,207	1,210	40	14,745	3	奥
西多摩 計	13,482	5,921	186	92,184	16	西
31 大 島 町	2,110	0	0	9,689	2	大
32 利 島 村	1,011	0	4	6,234	1	利
33 新 島 村	2,800	1,486	0	19,106	3	新
34 神津島 村	1,195	0	0	5,207	1	神
35 三 宅 村	1,058	581	6	6,808	2	三
36 御蔵島 村	873	305	0	5,083	1	御
37 八 丈 町	4,048	2,177	22	26,348	4	八
38 青ヶ島 村	0	0	0	0	0	青
39 小笠原 村	1,497	243	6	9,504	1	小
島しょ 計	14,592	4,792	38	87,979	15	島
町 村 計	28,074	10,713	224	180,163	31	町
市町村 計	596,972	65,993	53,533	4,257,035	787	計

国民健康保険事業会計（事業勘定）の状況　（つづき）

（単位：千円）

区分	左の内訳					5.3.31現在加入世帯数（世帯）	左の内訳	被保険者数（人）	左の内訳	区分
	1　事務職員数		2　保健師数	3　会計年度任用職員（フルタイム）数	4　会計年度任用職員（パートタイム）数		うち退職被保険者に係る世帯数（世帯）		うち退職被保険者等数（人）	
	保険税(料)の賦課徴収関係職員	その他の事務職員								
1　八王子　市	32	37	0	0	57	79,318	0	114,414	0	八
2　立　川　市	5	15	1	0	7	24,730	0	34,841	0	立
3　武蔵野　市	9	14	0	0	8	19,609	0	26,637	0	武
4　三　鷹　市	4	16	0	0	7	24,931	0	35,046	0	三
5　青　梅　市	7	12	0	0	6	19,220	0	28,085	0	青
6　府　中　市	4	12	1	0	6	33,236	0	47,681	0	府
7　昭　島　市	7	10	0	0	4	15,453	0	22,314	0	昭
8　調　布　市	6	18	1	0	13	30,682	0	42,740	0	調
9　町　田　市	23	14	0	0	43	55,073	0	80,617	0	町
10　小金井　市	7	8	0	0	8	15,162	0	21,178	0	金
11　小　平　市	7	9	2	0	5	24,838	0	35,784	0	平
12　日　野　市	7	10	0	0	4	23,314	0	32,707	0	日
13　東村山　市	8	7	0	0	10	20,652	0	30,026	0	東
14　国分寺　市	3	6	0	0	4	15,701	0	22,088	0	分
15　国　立　市	3	5	0	0	6	10,469	0	14,845	0	国
16　福　生　市	6	9	0	0	9	9,550	0	13,516	0	福
17　狛　江　市	1	8	1	0	11	11,322	0	15,666	0	狛
18　東大和　市	1	9	0	0	0	11,382	0	16,760	0	東
19　清　瀬　市	5	8	1	0	14	10,087	0	14,922	0	清
20　東久留米市	5	9	2	0	18	15,730	0	23,079	0	久
21　武蔵村山市	5	4	0	0	0	9,683	0	15,185	0	村
22　多　摩　市	9	11	3	0	19	20,911	0	29,382	0	多
23　稲　城　市	0	9	0	0	3	10,561	0	15,663	0	稲
24　羽　村　市	0	7	0	0	3	7,369	0	10,898	0	羽
25　あきる野市	2	10	0	0	5	11,248	0	17,338	0	あ
26　西東京　市	9	11	0	0	11	27,150	0	38,401	0	西
市　計	175	288	12	0	281	557,381	0	799,813	0	市
27　瑞　穂　町	1	5	1	0	1	4,903	0	7,679	0	瑞
28　日の出　町	0	3	0	0	0	2,278	0	3,509	0	日
29　檜　原　村	0	2	0	0	0	390	0	571	0	檜
30　奥多摩　町	1	2	0	0	0	818	0	1,189	0	奥
西多摩　計	2	12	1	0	1	8,389	0	12,948	0	西
31　大　島　町	1	1	0	0	0	1,454	0	2,026	0	大
32　利　島　村	1	0	0	0	0	50	0	83	0	利
33　新　島　村	3	0	0	0	0	478	0	727	0	新
34　神津島　村	0	1	0	0	0	401	0	694	0	神
35　三　宅　村	2	0	0	0	0	424	0	558	0	三
36　御蔵島　村	0	1	0	0	0	57	0	95	0	御
37　八　丈　町	2	2	0	0	0	1,538	0	2,260	0	八
38　青ヶ島　村	0	0	0	0	0	32	0	41	0	青
39　小笠原　村	1	0	0	0	0	512	0	877	0	小
島しょ　計	10	5	0	0	0	4,946	0	7,361	0	島
町　村　計	12	17	1	0	1	13,335	0	20,309	0	町
市町村　計	187	305	13	0	282	570,716	0	820,122	0	計

国民健康保険事業会計（事業勘定）の状況（集計表）

（単位：千円）

区　分	決算額
1　保険税（料）	84,758,491
うち退職被保険者分	2,104
2　一部負担金	0
うち退職被保険者分	0
3　国庫支出金	19,193
4　都道府県支出金	275,469,819
（1）保険給付費等交付金	273,408,794
①普通交付金	266,930,333
②特別交付金	6,478,461
(ｱ)保険者努力支援制度分	1,514,805
(ｲ)特別調整交付金分	1,383,143
(ｳ)都道府県繰入(2号)金分	2,357,209
(ｴ)特定健康診査等負担金分	1,223,304
（2）財政安定化基金交付金	0
（3）財源補填的なもの　（A）	0
（4）その他のもの	2,061,025
5　他会計繰入金	50,353,316
（1）財源補填的なもの　（B）	26,877,235
（2）保険基盤安定制度に係るもの	16,816,406
①保険料軽減分	10,310,340
②保険者支援分	6,506,066
（3）その他のもの	6,659,675
6　基金繰入金	1,976,192
7　繰越金	7,648,235
8　地方債	0
うち財政安定化基金貸付	0
9　その他の収入	989,460
うち保険給付費等交付金過年度	16,359
歳入合計（1～11）　（C）	421,214,706
1　総務費	6,190,504
（1）一般管理費	4,543,688
（2）賦課徴収費	1,500,367
（3）連合会負担金	89,525
（4）その他の総務費	56,924
2　保険給付費（a）	265,848,351
（1）療養諸費等	262,360,700
（2）その他の給付費	2,397,699
（3）診療報酬審査支払手数料	1,089,952
再計（a）のうち退職被保険者等に係るもの	83
3　国民健康保険事業費納付	130,616,990
うち退職被保険者等分	8,489
4　共同事業拠出金	5
5　財政安定化基金拠出金	0
6　保健事業費	4,333,925
7　基金積立金	1,285,951
8　公債費	73
（1）元利償還金	0
うち財政安定化基金貸付金償還金	0
（2）一時借入金利子	73
9　繰出金	1,904,768
（1）財源補填的なもの　（D）	958,601
（2）その他のもの	946,167
10　前年度繰上充用金	0
11　その他の支出	5,357,751
うち保険給付費等交付金償還金	3,256,721
歳出合計（1～12）　（E）	415,538,318
歳入歳出差引額　（C）－（E）　（F）	5,676,388

（単位：千円）

区　分	決算額
繰越又は支払繰延等　療養諸費等　（G）	56,342
繰越又は支払繰延等　その他の経費　（H）	0
繰越又は支払繰延等　計　（I）	56,342
（I）のうち退職被保険者等分	0
(G)に対する保険給付費等交付金(一般)（J）	53,813
1　精算交付額　（K）	9,014
2　精算還付額　（L）	3,229,925
3　（K）－（L）　（M）	-3,220,911
(G)に対する保険給付費等交付金(退職)（N）	0
1　精算交付額　（O）	0
2　精算還付額　（P）	99
3　（O）－（P）　（Q）	-99
実質収支額（S）＋(M)＋(Q)　（R）	2,452,849
実質収支額（F）－（I）＋（J）＋（N）　（S）	5,673,859
財源補填的な都道府県支出金　（A）	0
財源補填的な他会計繰入金　（B）	26,877,235
財源補填的な繰出金　（D）	958,601
再差引収支額(R)-(A)-(B)+(D)　（T）	-23,465,785
再差引収支額（S）-(A)-(B)+(D)　（U）	-20,244,775
職員給	2,975,120
（1）基本給	
任期の定めのない常勤職員	1,823,118
任期付職員	2,615
再任用職員	28,935
会計年度任用職員（フルタイム）	1,822
（2）その他の手当	
任期の定めのない常勤職員	1,109,741
任期付職員	1,289
再任用職員	7,600
会計年度任用職員（フルタイム）	0
会計年度任用職員（パートタイム）報酬等	565,417
地方公務員共済組合等負担金	596,972
退職金	65,993
その他	53,533
人件費合計	4,257,035
事務職員数保険税（料）賦課徴収関係職員数	187
事務職員数その他事務職員数	305
保健師数	13
会計年度任用職員（フルタイム）数	0
会計年度任用職員（パートタイム）数	282
職員数合計	787
(参考)	
令和５．３．３１現在加入世帯数	570,716
うち退職被保険者世帯数	0
被保険者数	820,122
うち退職被保険者等数	0
令和５．３．３１現在基金現在高	2,404,118

（4） 国 民 健 康 保 険 事 業 会 計 （直 診 勘 定） の 状 況

（単位：千円）

区分	歳入合計（A）	（A）の内訳								区分
		1 診療収入	2 国庫支出金	3 都道府県支出金	左の内訳		4 他会計繰入金	左の内訳		
					(1) 保険料給付費等交付金	(2) その他のもの		(1)普通会計からのもの	(2)事業勘定からのもの	
1 八王子 市	0	0	0	0	0	0	0	0	0	八
2 立 川 市	0	0	0	0	0	0	0	0	0	立
3 武蔵野 市	0	0	0	0	0	0	0	0	0	武
4 三 鷹 市	0	0	0	0	0	0	0	0	0	三
5 青 梅 市	0	0	0	0	0	0	0	0	0	青
6 府 中 市	0	0	0	0	0	0	0	0	0	府
7 昭 島 市	0	0	0	0	0	0	0	0	0	昭
8 調 布 市	0	0	0	0	0	0	0	0	0	調
9 町 田 市	0	0	0	0	0	0	0	0	0	町
10 小金井 市	0	0	0	0	0	0	0	0	0	金
11 小 平 市	0	0	0	0	0	0	0	0	0	平
12 日 野 市	0	0	0	0	0	0	0	0	0	日
13 東村山 市	0	0	0	0	0	0	0	0	0	東
14 国分寺 市	0	0	0	0	0	0	0	0	0	分
15 国 立 市	0	0	0	0	0	0	0	0	0	国
16 福 生 市	0	0	0	0	0	0	0	0	0	福
17 狛 江 市	0	0	0	0	0	0	0	0	0	狛
18 東大和 市	0	0	0	0	0	0	0	0	0	東
19 清 瀬 市	0	0	0	0	0	0	0	0	0	清
20 東久留米市	0	0	0	0	0	0	0	0	0	久
21 武蔵村山市	0	0	0	0	0	0	0	0	0	村
22 多 摩 市	0	0	0	0	0	0	0	0	0	多
23 稲 城 市	0	0	0	0	0	0	0	0	0	稲
24 羽 村 市	0	0	0	0	0	0	0	0	0	羽
25 あきる野市	0	0	0	0	0	0	0	0	0	あ
26 西東京 市	0	0	0	0	0	0	0	0	0	西
市 計	0	0	0	0	0	0	0	0	0	市
27 瑞 穂 町	0	0	0	0	0	0	0	0	0	瑞
28 日の出 町	0	0	0	0	0	0	0	0	0	日
29 檜 原 村	213,118	132,201	0	43,800	14,536	29,264	26,376	26,376	0	檜
30 奥多摩 町	0	0	0	0	0	0	0	0	0	奥
西多摩 計	213,118	132,201	0	43,800	14,536	29,264	26,376	26,376	0	西
31 大 島 町	0	0	0	0	0	0	0	0	0	大
32 利 島 村	83,705	18,979	0	41,453	0	41,453	13,044	13,044	0	利
33 新 島 村	631,838	205,642	0	195,632	34,324	161,308	37,812	37,812	0	新
34 神津島 村	281,530	125,451	0	72,400	72,400	0	52,547	52,547	0	神
35 三 宅 村	355,673	120,702	0	94,493	0	94,493	95,800	95,800	0	三
36 御蔵島 村	92,778	15,146	0	53,478	53,478	0	18,924	0	18,924	御
37 八 丈 町	0	0	0	0	0	0	0	0	0	八
38 青ヶ島 村	80,442	8,402	0	39,013	0	39,013	21,037	21,037	0	青
39 小笠原 村	0	0	0	0	0	0	0	0	0	小
島しょ 計	1,525,966	494,322	0	496,469	160,202	336,267	239,164	220,240	18,924	島
町 村 計	1,739,084	626,523	0	540,269	174,738	365,531	265,540	246,616	18,924	町
市町村 計	1,739,084	626,523	0	540,269	174,738	365,531	265,540	246,616	18,924	計

国民健康保険事業会計（直診勘定）の状況（つづき）

（単位：千円）

区分	（A）の内訳					歳出合計（B）	（B）の内訳			区分
	左の内訳 (3)その他の会計からのもの	5 基金繰入金	6 繰越金	7 地方債	8 その他の収入		1 総務費	2 医業費	3 施設整備費	
1 八王子市	0	0	0	0	0	0	0	0	0	八
2 立川市	0	0	0	0	0	0	0	0	0	立
3 武蔵野市	0	0	0	0	0	0	0	0	0	武
4 三鷹市	0	0	0	0	0	0	0	0	0	三
5 青梅市	0	0	0	0	0	0	0	0	0	青
6 府中市	0	0	0	0	0	0	0	0	0	府
7 昭島市	0	0	0	0	0	0	0	0	0	昭
8 調布市	0	0	0	0	0	0	0	0	0	調
9 町田市	0	0	0	0	0	0	0	0	0	町
10 小金井市	0	0	0	0	0	0	0	0	0	金
11 小平市	0	0	0	0	0	0	0	0	0	平
12 日野市	0	0	0	0	0	0	0	0	0	日
13 東村山市	0	0	0	0	0	0	0	0	0	東
14 国分寺市	0	0	0	0	0	0	0	0	0	分
15 国立市	0	0	0	0	0	0	0	0	0	国
16 福生市	0	0	0	0	0	0	0	0	0	福
17 狛江市	0	0	0	0	0	0	0	0	0	狛
18 東大和市	0	0	0	0	0	0	0	0	0	東
19 清瀬市	0	0	0	0	0	0	0	0	0	清
20 東久留米市	0	0	0	0	0	0	0	0	0	久
21 武蔵村山市	0	0	0	0	0	0	0	0	0	村
22 多摩市	0	0	0	0	0	0	0	0	0	多
23 稲城市	0	0	0	0	0	0	0	0	0	稲
24 羽村市	0	0	0	0	0	0	0	0	0	羽
25 あきる野市	0	0	0	0	0	0	0	0	0	あ
26 西東京市	0	0	0	0	0	0	0	0	0	西
市計	0	0	0	0	0	0	0	0	0	市
27 瑞穂町	0	0	0	0	0	0	0	0	0	瑞
28 日の出町	0	0	0	0	0	0	0	0	0	日
29 檜原村	0	0	8,425	0	2,316	208,207	154,212	53,289	0	檜
30 奥多摩町	0	0	0	0	0	0	0	0	0	奥
西多摩計	0	0	8,425	0	2,316	208,207	154,212	53,289	0	西
31 大島町	0	0	0	0	0	0	0	0	0	大
32 利島村	0	0	9,129	0	1,100	72,857	54,928	10,009	7,920	利
33 新島村	0	0	0	188,600	4,152	631,838	262,965	115,662	235,329	新
34 神津島村	0	12,000	15,513	0	3,619	273,131	201,318	58,477	0	神
35 三宅村	0	0	658	0	44,020	344,998	276,960	57,662	3,254	三
36 御蔵島村	0	0	5,223	0	7	91,065	69,922	21,143	0	御
37 八丈町	0	0	0	0	0	0	0	0	0	八
38 青ヶ島村	0	0	1,137	0	10,853	62,386	43,937	18,449	0	青
39 小笠原村	0	0	0	0	0	0	0	0	0	小
島しょ計	0	12,000	31,660	188,600	63,751	1,476,275	910,030	281,402	246,503	島
町村計	0	12,000	40,085	188,600	66,067	1,684,482	1,064,242	334,691	246,503	町
市町村計	0	12,000	40,085	188,600	66,067	1,684,482	1,064,242	334,691	246,503	計

国民健康保険事業会計（直診勘定）の状況（つづき）

（単位：千円）

区分	（B）の内訳										区分
	4 繰出金	左の内訳			5 基金積立金	6 公債費	左の内訳		7 前年度繰上充用金	8 その他の支出	
		(1)普通会計に対するもの	(2)事業勘定に対するもの	(3)その他の会計に対するもの			(1)元利償還金	(2)一時借入金利子			
1 八王子市	0	0	0	0	0	0	0	0	0	0	八
2 立川市	0	0	0	0	0	0	0	0	0	0	立
3 武蔵野市	0	0	0	0	0	0	0	0	0	0	武
4 三鷹市	0	0	0	0	0	0	0	0	0	0	三
5 青梅市	0	0	0	0	0	0	0	0	0	0	青
6 府中市	0	0	0	0	0	0	0	0	0	0	府
7 昭島市	0	0	0	0	0	0	0	0	0	0	昭
8 調布市	0	0	0	0	0	0	0	0	0	0	調
9 町田市	0	0	0	0	0	0	0	0	0	0	町
10 小金井市	0	0	0	0	0	0	0	0	0	0	金
11 小平市	0	0	0	0	0	0	0	0	0	0	平
12 日野市	0	0	0	0	0	0	0	0	0	0	日
13 東村山市	0	0	0	0	0	0	0	0	0	0	東
14 国分寺市	0	0	0	0	0	0	0	0	0	0	分
15 国立市	0	0	0	0	0	0	0	0	0	0	国
16 福生市	0	0	0	0	0	0	0	0	0	0	福
17 狛江市	0	0	0	0	0	0	0	0	0	0	狛
18 東大和市	0	0	0	0	0	0	0	0	0	0	東
19 清瀬市	0	0	0	0	0	0	0	0	0	0	清
20 東久留米市	0	0	0	0	0	0	0	0	0	0	久
21 武蔵村山市	0	0	0	0	0	0	0	0	0	0	村
22 多摩市	0	0	0	0	0	0	0	0	0	0	多
23 稲城市	0	0	0	0	0	0	0	0	0	0	稲
24 羽村市	0	0	0	0	0	0	0	0	0	0	羽
25 あきる野市	0	0	0	0	0	0	0	0	0	0	あ
26 西東京市	0	0	0	0	0	0	0	0	0	0	西
市計	0	0	0	0	0	0	0	0	0	0	市
27 瑞穂町	0	0	0	0	0	0	0	0	0	0	瑞
28 日の出町	0	0	0	0	0	0	0	0	0	0	日
29 檜原村	0	0	0	0	706	0	0	0	0	0	檜
30 奥多摩町	0	0	0	0	0	0	0	0	0	0	奥
西多摩計	0	0	0	0	706	0	0	0	0	0	西
31 大島町	0	0	0	0	0	0	0	0	0	0	大
32 利島村	0	0	0	0	0	0	0	0	0	0	利
33 新島村	0	0	0	0	0	17,882	17,882	0	0	0	新
34 神津島村	0	0	0	0	7,900	5,388	5,388	0	0	48	神
35 三宅村	0	0	0	0	0	7,121	7,121	0	0	1	三
36 御蔵島村	0	0	0	0	0	0	0	0	0	0	御
37 八丈町	0	0	0	0	0	0	0	0	0	0	八
38 青ヶ島村	0	0	0	0	0	0	0	0	0	0	青
39 小笠原村	0	0	0	0	0	0	0	0	0	0	小
島しょ計	0	0	0	0	7,900	30,391	30,391	0	0	49	島
町村計	0	0	0	0	8,606	30,391	30,391	0	0	49	町
市町村計	0	0	0	0	8,606	30,391	30,391	0	0	49	計

国民健康保険事業会計（直診勘定）の状況（つづき）

（単位：千円）

区分	歳入歳出差引額 (A)－(B) (C)	収支						区分
		繰越又は支払繰延等 (D)	(D)のうち未収入特定財源（E）	実質収支額 (A)－(B)－(D)＋(E) (F)	他会計繰入金 (G)	繰出金 (H)	再差引収支額 (F)－(G)＋(H) (I)	
1 八王子市	0	0	0	0	0	0	0	八
2 立川市	0	0	0	0	0	0	0	立
3 武蔵野市	0	0	0	0	0	0	0	武
4 三鷹市	0	0	0	0	0	0	0	三
5 青梅市	0	0	0	0	0	0	0	青
6 府中市	0	0	0	0	0	0	0	府
7 昭島市	0	0	0	0	0	0	0	昭
8 調布市	0	0	0	0	0	0	0	調
9 町田市	0	0	0	0	0	0	0	町
10 小金井市	0	0	0	0	0	0	0	金
11 小平市	0	0	0	0	0	0	0	平
12 日野市	0	0	0	0	0	0	0	日
13 東村山市	0	0	0	0	0	0	0	東
14 国分寺市	0	0	0	0	0	0	0	分
15 国立市	0	0	0	0	0	0	0	国
16 福生市	0	0	0	0	0	0	0	福
17 狛江市	0	0	0	0	0	0	0	狛
18 東大和市	0	0	0	0	0	0	0	東
19 清瀬市	0	0	0	0	0	0	0	清
20 東久留米市	0	0	0	0	0	0	0	久
21 武蔵村山市	0	0	0	0	0	0	0	村
22 多摩市	0	0	0	0	0	0	0	多
23 稲城市	0	0	0	0	0	0	0	稲
24 羽村市	0	0	0	0	0	0	0	羽
25 あきる野市	0	0	0	0	0	0	0	あ
26 西東京市	0	0	0	0	0	0	0	西
市計	0	0	0	0	0	0	0	市
27 瑞穂町	0	0	0	0	0	0	0	瑞
28 日の出町	0	0	0	0	0	0	0	日
29 檜原村	4,911	0	0	4,911	26,376	0	−21,465	檜
30 奥多摩町	0	0	0	0	0	0	0	奥
西多摩計	4,911	0	0	4,911	26,376	0	−21,465	西
31 大島町	0	0	0	0	0	0	0	大
32 利島村	10,848	0	0	10,848	13,044	0	−2,196	利
33 新島村	0	0	0	0	37,812	0	−37,812	新
34 神津島村	8,399	0	0	8,399	52,547	0	−44,148	神
35 三宅村	10,675	0	0	10,675	95,800	0	−85,125	三
36 御蔵島村	1,713	0	0	1,713	18,924	0	−17,211	御
37 八丈町	0	0	0	0	0	0	0	八
38 青ヶ島村	18,056	0	0	18,056	21,037	0	−2,981	青
39 小笠原村	0	0	0	0	0	0	0	小
島しょ計	49,691	0	0	49,691	239,164	0	−189,473	島
町村計	54,602	0	0	54,602	265,540	0	−210,938	町
市町村計	54,602	0	0	54,602	265,540	0	−210,938	計

国民健康保険事業会計（直診勘定）の状況（つづき）

（単位：千円）

区分	人件費の状況														区分
	1 職員給	(1) 基本給				(2) その他の手当				2 会計年度任用職員（パートタイム）報酬等	3 地方公務員共済組合等負担金	4 退職金	5 その他	人件費合計 1～5	
		任期の定めのない常勤職員	任期付職員	再任用職員	会計年度任用職員（フルタイム）	任期の定めのない常勤職員	任期付職員	再任用職員	会計年度任用職員（フルタイム）						
1 八王子市	0	0	0	0	0	0	0	0	0	0	0	0	0	0	八
2 立川市	0	0	0	0	0	0	0	0	0	0	0	0	0	0	立
3 武蔵野市	0	0	0	0	0	0	0	0	0	0	0	0	0	0	武
4 三鷹市	0	0	0	0	0	0	0	0	0	0	0	0	0	0	三
5 青梅市	0	0	0	0	0	0	0	0	0	0	0	0	0	0	青
6 府中市	0	0	0	0	0	0	0	0	0	0	0	0	0	0	府
7 昭島市	0	0	0	0	0	0	0	0	0	0	0	0	0	0	昭
8 調布市	0	0	0	0	0	0	0	0	0	0	0	0	0	0	調
9 町田市	0	0	0	0	0	0	0	0	0	0	0	0	0	0	町
10 小金井市	0	0	0	0	0	0	0	0	0	0	0	0	0	0	金
11 小平市	0	0	0	0	0	0	0	0	0	0	0	0	0	0	平
12 日野市	0	0	0	0	0	0	0	0	0	0	0	0	0	0	日
13 東村山市	0	0	0	0	0	0	0	0	0	0	0	0	0	0	東
14 国分寺市	0	0	0	0	0	0	0	0	0	0	0	0	0	0	分
15 国立市	0	0	0	0	0	0	0	0	0	0	0	0	0	0	国
16 福生市	0	0	0	0	0	0	0	0	0	0	0	0	0	0	福
17 狛江市	0	0	0	0	0	0	0	0	0	0	0	0	0	0	狛
18 東大和市	0	0	0	0	0	0	0	0	0	0	0	0	0	0	東
19 清瀬市	0	0	0	0	0	0	0	0	0	0	0	0	0	0	清
20 東久留米市	0	0	0	0	0	0	0	0	0	0	0	0	0	0	久
21 武蔵村山市	0	0	0	0	0	0	0	0	0	0	0	0	0	0	村
22 多摩市	0	0	0	0	0	0	0	0	0	0	0	0	0	0	多
23 稲城市	0	0	0	0	0	0	0	0	0	0	0	0	0	0	稲
24 羽村市	0	0	0	0	0	0	0	0	0	0	0	0	0	0	羽
25 あきる野市	0	0	0	0	0	0	0	0	0	0	0	0	0	0	あ
26 西東京市	0	0	0	0	0	0	0	0	0	0	0	0	0	0	西
市計	0	0	0	0	0	0	0	0	0	0	0	0	0	0	市
27 瑞穂町	0	0	0	0	0	0	0	0	0	0	0	0	0	0	瑞
28 日の出町	0	0	0	0	0	0	0	0	0	0	0	0	0	0	日
29 檜原村	68,592	37,003	0	2,404	6,039	21,344	0	592	1,210	0	11,429	2,456	4,075	86,552	檜
30 奥多摩町	0	0	0	0	0	0	0	0	0	0	0	0	0	0	奥
西多摩計	68,592	37,003	0	2,404	6,039	21,344	0	592	1,210	0	11,429	2,456	4,075	86,552	西
31 大島町	0	0	0	0	0	0	0	0	0	0	0	0	0	0	大
32 利島村	24,679	10,530	0	0	0	14,149	0	0	0	3,447	3,852	0	27	32,005	利
33 新島村	133,573	73,082	0	0	10,448	47,469	0	0	2,574	979	24,241	6,517	365	165,675	新
34 神津島村	85,194	45,045	0	0	0	40,149	0	0	0	20,914	18,475	0	0	124,583	神
35 三宅村	123,277	60,976	2,949	2,584	0	54,611	1,688	469	0	16,834	21,288	6,834	1,864	170,097	三
36 御蔵島村	19,432	7,450	0	0	0	11,982	0	0	0	0	2,869	644	0	22,945	御
37 八丈町	0	0	0	0	0	0	0	0	0	0	0	0	0	0	八
38 青ヶ島村	14,807	5,621	0	0	0	9,186	0	0	0	0	2,359	0	0	17,166	青
39 小笠原村	0	0	0	0	0	0	0	0	0	0	0	0	0	0	小
島しょ計	400,962	202,704	2,949	2,584	10,448	177,546	1,688	469	2,574	42,174	73,084	13,995	2,256	532,471	島
町村計	469,554	239,707	2,949	4,988	16,487	198,890	1,688	1,061	3,784	42,174	84,513	16,451	6,331	619,023	町
市町村計	469,554	239,707	2,949	4,988	16,487	198,890	1,688	1,061	3,784	42,174	84,513	16,451	6,331	619,023	計

（単位：千円）

区分	人件費の状況					区分
	5.4.1現在職員数	左の内訳				
		1 事務職員数	2 医師・看護師等数	3 会計年度任用職員（フルタイム）数	4 会計年度任用職員（パートタイム）数	
1 八王子 市	0	0	0	0	0	八
2 立 川 市	0	0	0	0	0	立
3 武蔵野 市	0	0	0	0	0	武
4 三 鷹 市	0	0	0	0	0	三
5 青 梅 市	0	0	0	0	0	青
6 府 中 市	0	0	0	0	0	府
7 昭 島 市	0	0	0	0	0	昭
8 調 布 市	0	0	0	0	0	調
9 町 田 市	0	0	0	0	0	町
10 小金井 市	0	0	0	0	0	金
11 小 平 市	0	0	0	0	0	平
12 日 野 市	0	0	0	0	0	日
13 東村山 市	0	0	0	0	0	東
14 国分寺 市	0	0	0	0	0	分
15 国 立 市	0	0	0	0	0	国
16 福 生 市	0	0	0	0	0	福
17 狛 江 市	0	0	0	0	0	狛
18 東大和 市	0	0	0	0	0	東
19 清 瀬 市	0	0	0	0	0	清
20 東久留米市	0	0	0	0	0	久
21 武蔵村山市	0	0	0	0	0	村
22 多 摩 市	0	0	0	0	0	多
23 稲 城 市	0	0	0	0	0	稲
24 羽 村 市	0	0	0	0	0	羽
25 あきる野市	0	0	0	0	0	あ
26 西東京 市	0	0	0	0	0	西
市 計	0	0	0	0	0	市
27 瑞 穂 町	0	0	0	0	0	瑞
28 日の出 町	0	0	0	0	0	日
29 檜 原 村	11	2	7	2	0	檜
30 奥多摩 町	0	0	0	0	0	奥
西多摩 計	11	2	7	2	0	西
31 大 島 町	0	0	0	0	0	大
32 利 島 村	4	0	3	0	1	利
33 新 島 村	28	4	17	5	2	新
34 神津島 村	28	3	9	0	16	神
35 三 宅 村	23	3	14	0	6	三
36 御蔵島 村	1	0	1	0	0	御
37 八 丈 町	0	0	0	0	0	八
38 青ヶ島 村	1	0	1	0	0	青
39 小笠原 村	0	0	0	0	0	小
島しょ 計	85	10	45	5	25	島
町 村 計	96	12	52	7	25	町
市町村 計	96	12	52	7	25	計

国民健康保険事業会計（直診勘定）の状況（集計表）

（単位：千円）

区　分	決算額
1　診療収入	626,523
2　国庫支出金	0
3　都道府県支出金	540,269
（1）保険給付費等交付金	174,738
（2）その他のもの	365,531
4　他会計繰入金	265,540
（1）普通会計からのもの	246,616
（2）事業勘定からのもの	18,924
（3）その他の会計からのもの	0
5　基金繰入金	12,000
6　繰越金	40,085
7　地方債	188,600
8　その他の収入	66,067
歳入合計（1～8）	1,739,084
1　総務費	1,064,242
2　医業費	334,691
3　施設整備費	246,503
4　繰出金	0
（1）普通会計に対するもの	0
（2）事業勘定に対するもの	0
（3）その他の会計に対するもの	0
5　基金積立金	8,606
6　公債費	30,391
（1）元利償還金	30,391
（2）一時借入金利子	0
7　前年度繰上充用金	0
8　その他の支出	49
歳出合計（1～8）	1,684,482
歳入歳出差引額	54,602
繰越又は支払繰延等（a）	0
（a）のうち未収入特定財源	0
実質収支額	54,602
他会計繰入金	265,540
繰出金	0
再差引収支額	-210,938
1　職員給	469,554
（1）基本給	
任期の定めのない常勤職員	239,707
任期付職員	2,949
再任用職員	4,988
会計年度任用職員（フルタイム）	16,487
（2）その他の手当	
任期の定めのない常勤職員	198,890
任期付職員	1,688
再任用職員	1,061
会計年度任用職員（フルタイム）	3,784
2　会計年度任用職員（パートタイム）報酬等	42,174
3　地方公務員共済組合等負担金	84,513
4　退職金	16,451
5　その他	6,331
人件費合計（1～5）	619,023
（参考）	
事務職員数	12
医師・看護師等数	52
会計年度任用職員（フルタイム）数	7
会計年度任用職員（パートタイム）数	25
令和5．4．1現在職員数合計	96

（5）後期高齢者医療事業会計の状況

（単位：千円）

区分	歳入合計（A）	（A）の内訳							区分
		1 後期高齢者医療保険料	うち特別徴収保険料	2 繰入金	左の内訳 (1)一般会計繰入金	左の内訳 うち保険基盤安定繰入金	3 繰越金	4 その他の収入	
1 八王子市	10,162,018	7,877,436	4,140,184	1,606,376	1,606,376	1,176,940	64,682	613,524	八
2 立川市	2,990,670	2,320,260	779,614	454,992	454,992	369,502	18,462	196,956	立
3 武蔵野市	3,013,006	2,553,320	766,899	311,294	311,294	226,323	18,934	129,458	武
4 三鷹市	3,235,152	2,683,788	1,011,195	401,669	401,669	308,669	6,387	143,308	三
5 青梅市	2,308,449	1,706,015	1,042,175	413,083	413,083	325,479	5,310	184,041	青
6 府中市	3,983,200	3,149,213	1,454,824	598,848	598,848	452,628	22,442	212,697	府
7 昭島市	1,852,142	1,321,969	708,121	331,405	331,405	238,034	60,416	138,352	昭
8 調布市	3,886,557	3,035,919	1,303,397	636,138	636,138	409,079	38,652	175,848	調
9 町田市	8,574,414	6,635,866	3,410,109	1,415,347	1,415,347	904,001	101,617	421,584	町
10 小金井市	2,055,477	1,668,015	683,946	235,333	235,333	181,538	50,899	101,230	金
11 小平市	3,234,304	2,507,754	1,052,829	521,738	521,738	367,299	43,931	160,881	平
12 日野市	3,259,778	2,694,036	1,227,434	359,215	359,215	357,131	5,132	201,395	日
13 東村山市	2,808,791	1,932,758	1,035,001	616,602	616,602	354,421	89,842	169,589	東
14 国分寺市	2,297,371	1,846,477	647,317	301,907	301,907	193,551	27,118	121,869	分
15 国立市	1,442,950	1,066,827	326,484	271,033	271,033	135,589	33,079	72,011	国
16 福生市	961,424	664,547	335,809	204,547	204,547	130,892	28,129	64,201	福
17 狛江市	1,484,761	1,158,573	524,085	248,377	248,377	171,473	1,190	76,621	狛
18 東大和市	1,619,591	1,134,478	616,367	351,592	351,592	194,257	31,884	101,637	東
19 清瀬市	1,404,729	976,607	560,394	306,373	306,373	191,383	16,199	105,550	清
20 東久留米市	2,265,731	1,690,459	906,864	397,367	397,367	293,731	35,598	142,307	久
21 武蔵村山市	1,168,533	809,871	471,365	232,624	232,624	170,942	43,496	82,542	村
22 多摩市	2,947,170	2,271,185	1,214,226	457,849	457,849	331,078	39,753	178,383	多
23 稲城市	1,391,338	1,098,235	397,394	221,116	221,116	151,243	0	71,987	稲
24 羽村市	996,412	746,517	440,475	137,931	137,931	107,202	48,934	63,030	羽
25 あきる野市	1,599,689	1,206,225	696,354	262,770	262,770	196,188	20,561	110,133	あ
26 西東京市	3,396,590	2,624,537	1,275,685	557,423	557,423	408,142	26,980	187,650	西
市計	74,340,247	57,380,887	27,028,547	11,852,949	11,852,949	8,346,715	879,627	4,226,784	市
27 瑞穂町	555,034	406,531	175,769	96,868	96,868	77,412	8,493	43,142	瑞
28 日の出町	430,959	304,758	183,034	76,386	76,386	50,576	6,050	43,765	日
29 檜原村	57,398	31,178	19,283	12,272	13,496	12,490	2,210	11,738	檜
30 奥多摩町	137,844	91,210	56,140	24,596	24,596	24,596	6,098	15,940	奥
西多摩計	1,181,235	833,677	434,226	210,122	211,346	165,074	22,851	114,585	西
31 大島町	248,992	100,468	61,073	134,603	134,603	28,584	1,956	11,965	大
32 利島村	8,249	3,556	0	3,813	3,813	507	443	437	利
33 新島村	53,865	33,249	20,302	14,498	14,498	12,165	711	5,407	新
34 神津島村	28,715	15,976	9,238	8,730	7,110	4,967	749	3,260	神
35 三宅村	90,093	37,642	21,317	44,408	44,408	9,299	2,484	5,559	三
36 御蔵島村	6,602	2,393	0	1,994	1,994	408	1,845	370	御
37 八丈町	246,069	109,407	54,378	128,211	128,211	27,968	63	8,388	八
38 青ヶ島村	8,292	1,027	225	2,127	2,127	227	5,063	75	青
39 小笠原村	47,191	20,924	6,400	23,560	23,560	3,029	0	2,707	小
島しょ計	738,068	324,642	172,933	361,944	360,324	87,154	13,314	38,168	島
町村計	1,919,303	1,158,319	607,159	572,066	571,670	252,228	36,165	152,753	町
市町村計	76,259,550	58,539,206	27,635,706	12,425,015	12,424,619	8,598,943	915,792	4,379,537	計

（単位：千円）

区分	歳出合計（B）	（B）の内訳								区分
		1 総務費	左の内訳		(2)徴収費	2 後期高齢者医療広域連合納付金	3 繰出金	4 前年度繰上充用金	5 その他の支出	
			(1)総務管理費	うち人件費						
1 八王子市	10,095,360	211,666	185,158	112,349	26,508	9,048,158	31,525	0	804,011	八
2 立川市	2,966,450	61,239	54,599	36,166	6,640	2,671,416	46,296	0	187,499	立
3 武蔵野市	2,993,334	84,727	78,309	60,194	6,418	2,764,986	90,224	0	53,397	武
4 三鷹市	3,228,916	64,795	61,489	40,725	3,306	2,988,356	0	0	175,765	三
5 青梅市	2,302,680	66,712	62,190	41,873	4,522	2,035,478	221	0	200,269	青
6 府中市	3,981,650	80,916	74,433	50,294	6,483	3,617,808	10,623	0	272,303	府
7 昭島市	1,795,891	55,620	42,090	27,208	13,530	1,558,137	60,416	0	121,718	昭
8 調布市	3,845,386	92,576	85,569	62,184	7,007	3,432,125	38,652	0	282,033	調
9 町田市	8,431,639	186,795	175,603	101,306	11,192	7,496,877	52,735	0	695,232	町
10 小金井市	2,005,334	45,487	42,150	30,976	3,337	1,848,058	2,181	0	109,608	金
11 小平市	3,198,598	72,225	41,746	41,746	30,479	2,881,927	43,931	0	200,515	平
12 日野市	3,222,893	93,618	89,550	69,599	4,068	2,926,833	41,464	0	160,978	日
13 東村山市	2,774,749	111,190	56,120	39,082	55,070	2,352,464	89,894	0	221,201	東
14 国分寺市	2,212,343	69,859	63,509	39,364	6,350	1,991,342	10,771	0	140,371	分
15 国立市	1,382,720	50,029	46,586	31,642	3,443	1,200,854	31,411	0	100,426	国
16 福生市	936,214	39,927	36,769	29,002	3,158	796,212	28,128	0	71,947	福
17 狛江市	1,459,919	49,958	48,848	27,584	1,110	1,302,522	7,640	0	99,799	狛
18 東大和市	1,555,600	56,222	53,317	32,268	2,905	1,327,020	30,888	0	141,470	東
19 清瀬市	1,377,593	47,433	45,403	0	2,030	1,205,268	16,199	0	108,693	清
20 東久留米市	2,225,285	66,975	65,785	45,964	1,190	1,974,629	17,074	0	166,607	久
21 武蔵村山市	1,107,213	40,078	39,097	31,152	981	966,637	5,634	0	94,864	村
22 多摩市	2,889,804	84,868	76,428	53,151	8,440	2,584,934	6,954	0	213,048	多
23 稲城市	1,391,338	51,083	47,017	35,997	4,066	1,248,498	0	0	91,757	稲
24 羽村市	981,112	8,404	6,985	0	1,419	860,963	43,398	0	68,347	羽
25 あきる野市	1,574,350	43,124	39,148	26,086	3,976	1,396,146	19,377	0	115,703	あ
26 西東京市	3,356,877	86,732	78,843	48,370	7,889	3,037,566	20,243	0	212,336	西
市計	73,293,248	1,922,258	1,696,741	1,114,282	225,517	65,515,214	745,879	0	5,109,897	市
27 瑞穂町	544,234	20,587	19,082	13,396	1,505	481,875	4,288	0	37,484	瑞
28 日の出町	423,471	29,184	28,282	24,909	902	354,022	4,626	0	35,639	日
29 檜原村	54,534	1,038	687	0	351	43,529	6,132	0	3,835	檜
30 奥多摩町	131,292	0	0	0	0	115,635	1,523	0	14,134	奥
西多摩計	1,153,531	50,809	48,051	38,305	2,758	995,061	16,569	0	91,092	西
31 大島町	247,303	8,925	8,430	4,626	495	220,905	6,762	0	10,711	大
32 利島村	8,127	924	0	0	924	6,723	0	0	480	利
33 新島村	53,081	2,281	2,204	0	77	45,091	840	0	4,869	新
34 神津島村	28,055	2,635	2,635	0	0	20,395	0	0	5,025	神
35 三宅村	86,718	1,503	1,183	0	320	82,671	0	0	2,544	三
36 御蔵島村	5,163	181	181	0	0	2,901	1,844	0	237	御
37 八丈町	246,013	8,349	8,262	6,399	87	228,421	872	0	8,371	八
38 青ヶ島村	1,663	0	0	0	0	1,607	5	0	51	青
39 小笠原村	47,191	12,192	9,927	9,927	2,265	33,951	0	0	1,048	小
島しょ計	723,314	36,990	32,822	20,952	4,168	642,665	10,323	0	33,336	島
町村計	1,876,845	87,799	80,873	59,257	6,926	1,637,726	26,892	0	124,428	町
市町村計	75,170,093	2,010,057	1,777,614	1,173,539	232,443	67,152,940	772,771	0	5,234,325	計

後期高齢者医療事業会計の状況（つづき）

（単位：千円）

区分	歳入歳出差引額 (A)－(B) (C)	収支					区分
		繰越又は支払繰延等 (D)	(D)のうち未収入特定財源（E）	実質収支額 (A)－(B)－(D)＋(E) (F)	繰出金 (G)	再差引収支額 (F)+(G)	
1 八王子市	66,658	0	0	66,658	31,525	98,183	八
2 立川市	24,220	0	0	24,220	46,296	70,516	立
3 武蔵野市	19,672	0	0	19,672	90,224	109,896	武
4 三鷹市	6,236	0	0	6,236	0	6,236	三
5 青梅市	5,769	0	0	5,769	221	5,990	青
6 府中市	1,550	0	0	1,550	10,623	12,173	府
7 昭島市	56,251	0	0	56,251	60,416	116,667	昭
8 調布市	41,171	0	0	41,171	38,652	79,823	調
9 町田市	142,775	0	0	142,775	52,735	195,510	町
10 小金井市	50,143	0	0	50,143	2,181	52,324	金
11 小平市	35,706	0	0	35,706	43,931	79,637	平
12 日野市	36,885	0	0	36,885	41,464	78,349	日
13 東村山市	34,042	0	0	34,042	89,894	123,936	東
14 国分寺市	85,028	0	0	85,028	10,771	95,799	分
15 国立市	60,230	0	0	60,230	31,411	91,641	国
16 福生市	25,210	0	0	25,210	28,128	53,338	福
17 狛江市	24,842	0	0	24,842	7,640	32,482	狛
18 東大和市	63,991	4,708	0	59,283	30,888	90,171	東
19 清瀬市	27,136	0	0	27,136	16,199	43,335	清
20 東久留米市	40,446	0	0	40,446	17,074	57,520	久
21 武蔵村山市	61,320	0	0	61,320	5,634	66,954	村
22 多摩市	57,366	0	0	57,366	6,954	64,320	多
23 稲城市	0	0	0	0	0	0	稲
24 羽村市	15,300	0	0	15,300	43,398	58,698	羽
25 あきる野市	25,339	0	0	25,339	19,377	44,716	あ
26 西東京市	39,713	0	0	39,713	20,243	59,956	西
市計	1,046,999	4,708	0	1,042,291	745,879	1,788,170	市
27 瑞穂町	10,800	0	0	10,800	4,288	15,088	瑞
28 日の出町	7,488	0	0	7,488	4,626	12,114	日
29 檜原村	2,864	0	0	2,864	6,132	8,996	檜
30 奥多摩町	6,552	0	0	6,552	1,523	8,075	奥
西多摩計	27,704	0	0	27,704	16,569	44,273	西
31 大島町	1,689	0	0	1,689	6,762	8,451	大
32 利島村	122	0	0	122	0	122	利
33 新島村	784	0	0	784	840	1,624	新
34 神津島村	660	0	0	660	0	660	神
35 三宅村	3,375	0	0	3,375	0	3,375	三
36 御蔵島村	1,439	0	0	1,439	1,844	3,283	御
37 八丈町	56	0	0	56	872	928	八
38 青ヶ島村	6,629	0	0	6,629	5	6,634	青
39 小笠原村	0	0	0	0	0	0	小
島しょ計	14,754	0	0	14,754	10,323	25,077	島
町村計	42,458	0	0	42,458	26,892	69,350	町
市町村計	1,089,457	4,708	0	1,084,749	772,771	1,857,520	計

後期高齢者医療事業会計の状況（つづき）

（単位：千円）

区分	人件費の状況					区分
	1 職員給	(1)基本給				
		任期の定めのない常勤職員	任期付職員	再任用職員	会計年度任用職員（フルタイム）	
1 八王子市	75,416	39,650	2,911	0	0	八
2 立川市	26,425	16,979	0	0	0	立
3 武蔵野市	31,286	20,513	0	0	0	武
4 三鷹市	28,202	18,053	0	0	0	三
5 青梅市	34,763	23,978	0	0	0	青
6 府中市	40,791	22,007	0	0	0	府
7 昭島市	22,386	16,013	0	0	0	昭
8 調布市	51,733	31,646	2,833	0	0	調
9 町田市	63,006	30,597	0	0	0	町
10 小金井市	25,775	16,812	0	0	8,963	金
11 小平市	34,915	23,728	0	0	0	平
12 日野市	57,191	26,100	0	0	7,195	日
13 東村山市	29,528	19,224	0	0	0	東
14 国分寺市	32,850	23,091	0	0	0	分
15 国立市	19,448	12,542	0	0	0	国
16 福生市	21,460	12,861	0	2,544	0	福
17 狛江市	18,190	10,822	0	0	0	狛
18 東大和市	24,956	16,300	0	0	0	東
19 清瀬市	25,559	16,965	0	0	0	清
20 東久留米市	36,213	20,876	0	0	0	久
21 武蔵村山市	23,973	15,716	0	0	0	村
22 多摩市	39,744	25,808	0	0	0	多
23 稲城市	28,206	19,505	0	0	0	稲
24 羽村市	0	0	0	0	0	羽
25 あきる野市	20,285	14,231	0	0	0	あ
26 西東京市	39,811	24,421	0	0	0	西
市計	852,112	518,438	5,744	2,544	16,158	市
27 瑞穂町	10,314	6,533	0	0	0	瑞
28 日の出町	19,747	13,146	0	0	0	日
29 檜原村	0	0	0	0	0	檜
30 奥多摩町	0	0	0	0	0	奥
西多摩計	30,061	19,679	0	0	0	西
31 大島町	3,587	2,468	0	0	0	大
32 利島村	0	0	0	0	0	利
33 新島村	0	0	0	0	0	新
34 神津島村	0	0	0	0	0	神
35 三宅村	0	0	0	0	0	三
36 御蔵島村	0	0	0	0	0	御
37 八丈町	4,883	3,378	0	0	0	八
38 青ヶ島村	0	0	0	0	0	青
39 小笠原村	8,478	4,202	0	0	0	小
島しょ計	16,948	10,048	0	0	0	島
町村計	47,009	29,727	0	0	0	町
市町村計	899,121	548,165	5,744	2,544	16,158	計

（単位：千円）

区分	人件費の状況									区分
	(2)その他の手当				2 会計年度任用職員（パートタイム）報酬等	3 地方公務員共済組合等負担金	4 退職金	5 その他	人件費合計 1～5	
	任期の定めのない常勤職員	任期付職員	再任用職員	会計年度任用職員（フルタイム）						
1 八王子市	30,744	2,111	0	0	22,002	14,847	0	84	112,349	八
2 立川市	9,446	0	0	0	3,565	5,730	0	446	36,166	立
3 武蔵野市	10,773	0	0	0	19,465	6,827	0	2,616	60,194	武
4 三鷹市	10,149	0	0	0	6,994	5,541	0	27	40,764	三
5 青梅市	10,785	0	0	0	3,384	7,150	0	40	45,337	青
6 府中市	18,784	0	0	0	1,177	8,326	0	0	50,294	府
7 昭島市	6,373	0	0	0	2,220	4,217	0	1,510	30,333	昭
8 調布市	15,992	1,262	0	0	0	10,388	0	63	62,184	調
9 町田市	32,409	0	0	0	23,160	15,141	0	0	101,307	町
10 小金井市	0	0	0	0	0	5,135	0	66	30,976	金
11 小平市	11,187	0	0	0	2,981	6,749	0	69	44,714	平
12 日野市	20,896	0	0	3,000	1,363	10,745	0	300	69,599	日
13 東村山市	10,304	0	0	0	2,956	6,131	0	460	39,075	東
14 国分寺市	9,759	0	0	0	2,814	6,378	0	0	42,042	分
15 国立市	6,906	0	0	0	8,243	3,951	0	0	31,642	国
16 福生市	5,531	0	524	0	2,189	3,561	1,743	652	29,605	福
17 狛江市	7,368	0	0	0	2,971	4,246	1,742	435	27,584	狛
18 東大和市	8,656	0	0	0	0	4,756	2,485	71	32,268	東
19 清瀬市	8,594	0	0	0	2,817	5,231	2,305	435	36,347	清
20 東久留米市	15,337	0	0	0	2,681	7,070	0	0	45,964	久
21 武蔵村山市	8,257	0	0	0	0	5,043	2,072	19	31,107	村
22 多摩市	13,936	0	0	0	3,642	7,681	1,640	444	53,151	多
23 稲城市	8,701	0	0	0	2,736	5,600	2,119	327	38,988	稲
24 羽村市	0	0	0	0	0	0	0	0	0	羽
25 あきる野市	6,054	0	0	0	1,010	3,890	1,876	37	27,098	あ
26 西東京市	15,390	0	0	0	118	7,756	762	45	48,492	西
市計	302,331	3,373	524	3,000	118,488	172,090	16,744	8,146	1,167,580	市
27 瑞穂町	3,781	0	0	0	0	2,090	947	45	13,396	瑞
28 日の出町	6,601	0	0	0	0	3,910	1,127	22	24,806	日
29 檜原村	0	0	0	0	0	0	0	0	0	檜
30 奥多摩町	0	0	0	0	0	0	0	0	0	奥
西多摩計	10,382	0	0	0	0	6,000	2,074	67	38,202	西
31 大島町	1,119	0	0	0	0	637	397	4	4,625	大
32 利島村	0	0	0	0	0	0	0	0	0	利
33 新島村	0	0	0	0	0	0	0	0	0	新
34 神津島村	0	0	0	0	0	0	0	0	0	神
35 三宅村	0	0	0	0	0	0	0	0	0	三
36 御蔵島村	0	0	0	0	0	0	0	0	0	御
37 八丈町	1,505	0	0	0	0	977	534	5	6,399	八
38 青ヶ島村	0	0	0	0	0	0	0	0	0	青
39 小笠原村	4,276	0	0	0	0	1,255	189	5	9,927	小
島しょ計	6,900	0	0	0	0	2,869	1,120	14	20,951	島
町村計	17,282	0	0	0	0	8,869	3,194	81	59,153	町
市町村計	319,613	3,373	524	3,000	118,488	180,959	19,938	8,227	1,226,733	計

（単位：千円）

区分	参考				区分
	5.4.1現在事務職員数（人）L	Lのうち会計年度任用職員（フルタイム）数(人)	Lのうち会計年度任用職員（パートタイム）数(人)	5.3.31被保険者数（人）	
1 八王子市	30	0	20	82,821	八
2 立川市	7	0	1	24,440	立
3 武蔵野市	10	0	5	18,274	武
4 三鷹市	5	0	1	22,525	三
5 青梅市	9	0	3	21,097	青
6 府中市	8	0	1	30,939	府
7 昭島市	4	0	1	15,301	昭
8 調布市	8	0	0	28,189	調
9 町田市	10	0	12	65,681	町
10 小金井市	4	0	0	14,093	金
11 小平市	8	0	2	25,214	平
12 日野市	10	4	1	26,320	日
13 東村山市	6	0	1	22,210	東
14 国分寺市	5	0	2	15,590	分
15 国立市	7	0	4	9,630	国
16 福生市	7	0	3	7,774	福
17 狛江市	4	0	1	11,335	狛
18 東大和市	5	0	0	12,865	東
19 清瀬市	5	0	1	11,652	清
20 東久留米市	8	0	1	18,223	久
21 武蔵村山市	4	0	0	10,294	村
22 多摩市	11	0	4	23,568	多
23 稲城市	6	0	2	10,740	稲
24 羽村市	0	0	0	7,840	羽
25 あきる野市	5	0	1	13,667	あ
26 西東京市	8	0	0	26,877	西
市計	194	4	67	577,159	市
27 瑞穂町	2	0	0	4,834	瑞
28 日の出町	4	0	0	3,521	日
29 檜原村	0	0	0	607	檜
30 奥多摩町	0	0	0	1,344	奥
西多摩計	6	0	0	10,306	西
31 大島町	1	0	0	1,468	大
32 利島村	0	0	0	34	利
33 新島村	0	0	0	575	新
34 神津島村	0	0	0	272	神
35 三宅村	1	0	0	485	三
36 御蔵島村	0	0	0	27	御
37 八丈町	1	0	0	1,435	八
38 青ヶ島村	0	0	0	0	青
39 小笠原村	1	0	0	191	小
島しょ計	4	0	0	4,487	島
町村計	10	0	0	14,793	町
市町村計	204	4	67	591,952	計

後期高齢者医療事業会計の状況（集計表）

（単位：千円）

区　分	決　算　額
1　後期高齢者医療保険料	58,539,206
うち特別徴収保険料	27,635,706
2　繰入金	12,425,015
（1）一般会計繰入金	12,424,619
うち保険基盤安定繰入金	8,598,943
3　繰越金	915,792
4　その他の収入	4,379,537
歳入合計（1～4）	76,259,550
1　総務費	2,010,057
（1）総務管理費	1,777,614
うち人件費	1,173,539
（2）徴収費	232,443
2　後期高齢者医療広域連合納付金	67,152,940
3　繰出金	772,771
4　前年度繰上充用金	0
5　その他の支出	5,234,325
歳出合計（1～5）	75,170,093
歳入歳出差引額	1,089,457
繰越又は支払繰延等（a）	4,708
（a）のうち未収入特定財源	0
実質収支額	1,084,749
繰出金	772,771
再差引収支額	1,857,520
1　職員給	899,121
（1）基本給	
任期の定めのない常勤職員	548,165
任期付職員	5,744
再任用職員	2,544
会計年度任用職員（フルタイム）	16,158
（2）その他の手当	
任期の定めのない常勤職員	319,613
任期付職員	3,373
再任用職員	524
会計年度任用職員（フルタイム）	3,000
2　会計年度任用職員（パートタイム）報酬等	118,488
3　地方公務員共済組合等負担金	180,959
4　退職金	19,938
5　その他	8,227
人件費合計（1～5）	1,226,733
令和5．4．1現在事務職員数	204
うち会計年度任用職員（フルタイム）数	4
うち会計年度任用職員（パートタイム）数	67
令和5．3．31現在被保険者数	591,952

（6）介護保険事業会計（保険事業勘定）の状況

（単位：千円）

区分	歳入合計（A）	（A）の内訳								区分
		1 保険料	2 国庫支出金	左の内訳					3 支払基金交付金	
				(1)介護給付費負担金	(2)調整交付金	(3)地域支援事業交付金（介護予防・日常生活支援総合事業）	(4)地域支援事業交付金（包括的支援事業・任意事業）	(5)その他の補助金		
1 八王子市	45,703,697	10,599,016	9,294,247	7,478,319	1,177,473	343,541	81,643	213,271	11,213,690	八
2 立川市	14,143,685	3,000,949	3,144,717	2,429,518	537,575	123,502	12,822	41,300	3,608,272	立
3 武蔵野市	12,428,985	2,632,456	2,704,125	2,022,538	533,253	15,615	90,231	42,488	3,022,769	武
4 三鷹市	14,059,870	2,973,619	3,225,656	2,369,686	610,424	88,704	105,889	50,953	3,480,060	三
5 青梅市	10,651,914	2,468,776	2,166,066	1,844,364	171,419	49,398	67,586	33,299	2,697,796	青
6 府中市	19,697,260	4,126,703	4,283,572	3,202,486	696,965	169,120	154,966	60,035	4,647,702	府
7 昭島市	10,055,990	2,181,062	2,022,128	1,614,714	263,009	43,803	64,341	36,261	2,415,489	昭
8 調布市	17,410,396	3,719,200	3,837,248	2,769,138	744,161	129,693	146,873	47,383	4,243,145	調
9 町田市	37,810,661	7,725,004	8,115,992	6,147,135	1,281,135	243,771	311,478	132,473	9,025,762	町
10 小金井市	8,895,364	1,855,280	1,986,365	1,476,957	347,877	71,206	57,396	32,929	2,233,321	金
11 小平市	15,597,524	3,147,705	3,576,744	2,531,102	714,954	146,036	130,422	54,230	3,817,393	平
12 日野市	15,486,135	3,399,099	3,480,275	2,549,102	615,135	147,984	120,691	47,363	3,816,875	日
13 東村山市	14,656,974	2,637,123	3,174,919	2,282,140	628,039	124,165	96,450	44,125	3,222,922	東
14 国分寺市	9,352,327	2,005,586	2,081,962	1,537,053	370,318	66,139	76,108	32,344	2,207,780	分
15 国立市	6,462,189	1,353,282	1,342,313	1,013,258	223,613	49,890	38,567	16,985	1,568,624	国
16 福生市	5,010,094	1,069,699	978,563	769,623	136,539	25,633	34,436	12,332	1,184,008	福
17 狛江市	7,376,414	1,467,983	1,664,058	1,193,264	402,328	45,009	10,849	12,608	1,842,482	狛
18 東大和市	7,586,241	1,441,502	1,598,798	1,164,664	289,551	57,228	61,345	26,010	1,701,485	東
19 清瀬市	7,677,056	1,398,830	1,763,035	1,195,434	419,497	60,125	59,741	28,238	1,776,689	清
20 東久留米市	10,480,576	2,128,549	2,446,106	1,737,337	519,891	85,093	67,432	36,353	2,597,129	久
21 武蔵村山市	5,514,705	1,097,816	1,100,222	841,620	160,076	40,665	42,504	15,357	1,309,110	村
22 多摩市	12,438,176	2,695,325	2,391,612	1,910,857	219,754	79,165	118,987	62,849	2,820,102	多
23 稲城市	5,511,476	1,334,970	1,098,316	913,382	53,336	40,548	57,034	34,016	1,350,183	稲
24 羽村市	4,046,470	908,654	800,231	649,028	73,818	25,656	32,480	19,249	988,404	羽
25 あきる野市	7,348,100	1,649,226	1,467,200	1,190,433	166,770	30,309	55,351	24,337	1,739,627	あ
26 西東京市	18,206,105	3,506,195	4,112,413	3,033,045	919,427	95,763	7,703	56,475	4,494,151	西
市計	343,608,384	72,523,609	73,856,883	55,866,197	12,276,337	2,397,761	2,103,325	1,213,263	83,024,970	市
27 瑞穂町	2,508,861	606,381	484,505	418,929	11,155	18,206	23,469	12,746	631,925	瑞
28 日の出町	1,525,776	376,262	271,508	235,321	11,302	6,902	13,506	4,477	359,379	日
29 檜原村	477,898	83,207	105,666	67,333	34,263	1,815	1,164	1,091	102,807	檜
30 奥多摩町	891,452	173,869	204,966	129,969	51,343	9,532	11,438	2,684	206,599	奥
西多摩計	5,403,987	1,239,719	1,066,645	851,552	108,063	36,455	49,577	20,998	1,300,710	西
31 大島町	930,873	173,595	222,658	155,613	52,547	6,714	5,597	2,187	230,096	大
32 利島村	49,536	7,765	11,259	7,702	1,039	0	2,214	304	7,874	利
33 新島村	492,184	80,811	118,169	77,159	36,115	982	2,683	1,230	110,298	新
34 神津島村	240,985	44,030	50,867	33,380	9,637	1,565	5,031	1,254	56,200	神
35 三宅村	329,940	59,038	73,037	41,204	20,201	1,794	5,149	4,689	73,484	三
36 御蔵島村	13,404	3,652	2,024	2,000	0	0	16	8	2,161	御
37 八丈町	1,112,204	194,783	263,193	168,878	71,486	10,758	8,474	3,597	273,737	八
38 青ヶ島村	28,600	5,454	2,975	2,533	0	150	0	292	4,342	青
39 小笠原村	96,544	19,450	13,584	10,895	0	87	2,099	503	18,975	小
島しょ計	3,294,270	588,578	757,766	499,364	191,025	22,050	31,263	14,064	777,167	島
町村計	8,698,257	1,828,297	1,824,411	1,350,916	299,088	58,505	80,840	35,062	2,077,877	町
市町村計	352,306,641	74,351,906	75,681,294	57,217,113	12,575,425	2,456,266	2,184,165	1,248,325	85,102,847	計

介護保険事業会計（保険事業勘定）の状況（つづき）

（単位：千円）

区分	(A)の内訳									区分
	左の内訳		4 都道府県支出金	左の内訳					5 相互財政安定化事業交付金	
	(1)介護給付費交付金	(2)地域支援事業支援交付金		(1)財源補填的なもの	うち財政安定化基金支出金	(2)介護給付費負担金	(3)地域支援事業負担金	(4)その他のもの		
1 八王子 市	10,805,285	408,405	6,100,113	0	0	5,870,128	229,985	0	0	八
2 立 川 市	3,464,964	143,308	1,940,502	0	0	1,867,744	72,758	0	0	立
3 武蔵野 市	3,005,431	17,338	1,733,454	0	0	1,677,561	53,143	2,750	0	武
4 三 鷹 市	3,385,162	94,898	1,967,827	0	0	1,870,598	97,229	0	0	三
5 青 梅 市	2,636,139	61,657	1,551,911	0	0	1,488,622	62,338	951	0	青
6 府 中 市	4,452,020	195,682	2,573,800	0	0	2,409,269	164,531	0	0	府
7 昭 島 市	2,358,789	56,700	1,387,872	0	0	1,331,605	56,267	0	0	昭
8 調 布 市	4,101,522	141,623	2,387,444	0	0	2,248,441	139,003	0	0	調
9 町 田 市	8,738,044	287,718	5,077,880	0	0	4,773,956	288,446	15,478	0	町
10 小金井 市	2,154,425	78,896	1,255,577	0	0	1,190,353	65,224	0	0	金
11 小 平 市	3,655,096	162,297	2,139,307	0	0	1,998,958	140,349	0	0	平
12 日 野 市	3,658,274	158,601	2,149,880	0	0	2,014,001	135,879	0	0	日
13 東村山 市	3,090,279	132,643	2,004,312	0	0	1,883,677	109,635	11,000	0	東
14 国分寺 市	2,135,922	71,858	1,225,345	0	0	1,154,023	71,322	0	0	分
15 国 立 市	1,510,249	58,375	869,268	0	0	820,952	45,581	2,735	0	国
16 福 生 市	1,143,856	40,152	686,658	0	0	655,301	31,357	0	0	福
17 狛 江 市	1,793,357	49,125	1,000,645	0	0	973,870	26,775	0	0	狛
18 東大和 市	1,637,676	63,809	953,102	0	0	893,552	59,550	0	0	東
19 清 瀬 市	1,715,482	61,207	978,836	0	0	920,629	58,207	0	0	清
20 東久留米 市	2,509,211	87,918	1,446,054	0	0	1,370,747	75,307	0	0	久
21 武蔵村山 市	1,262,304	46,806	747,523	0	0	704,601	42,922	0	0	村
22 多 摩 市	2,721,460	98,642	1,695,990	0	0	1,589,655	105,161	1,174	0	多
23 稲 城 市	1,298,279	51,904	755,364	0	0	702,817	52,547	0	0	稲
24 羽 村 市	956,598	31,806	581,427	0	0	541,399	30,845	9,183	0	羽
25 あきる野 市	1,702,753	36,874	1,015,005	0	0	970,551	44,454	0	0	あ
26 西東京 市	4,390,279	103,872	2,389,694	0	0	2,338,408	51,286	0	0	西
市 計	80,282,856	2,742,114	46,614,790	0	0	44,261,418	2,310,101	43,271	0	市
27 瑞 穂 町	607,949	23,976	362,090	0	0	339,255	22,835	0	0	瑞
28 日の出 町	350,412	8,967	206,134	0	0	195,229	10,905	0	0	日
29 檜 原 村	101,034	1,773	61,904	0	0	60,501	1,403	0	0	檜
30 奥多摩 町	196,682	9,917	123,843	0	0	113,532	10,311	0	0	奥
西多摩 計	1,256,077	44,633	753,971	0	0	708,517	45,454	0	0	西
31 大 島 町	222,085	8,011	128,944	0	0	122,853	6,091	0	0	大
32 利 島 村	7,874	0	5,950	0	0	4,843	1,107	0	0	利
33 新 島 村	109,685	613	62,836	0	0	61,026	1,810	0	0	新
34 神津島 村	53,802	2,398	35,241	0	0	31,974	3,267	0	0	神
35 三 宅 村	71,631	1,853	45,314	0	0	41,881	3,433	0	0	三
36 御蔵島 村	2,136	25	994	0	0	986	8	0	0	御
37 八 丈 町	263,028	10,709	155,967	0	0	146,770	9,197	0	0	八
38 青ヶ島 村	4,172	170	1,736	0	0	1,642	94	0	0	青
39 小笠原 村	18,870	105	11,207	0	0	10,103	1,104	0	0	小
島しょ 計	753,283	23,884	448,189	0	0	422,078	26,111	0	0	島
町 村 計	2,009,360	68,517	1,202,160	0	0	1,130,595	71,565	0	0	町
市町村 計	82,292,216	2,810,631	47,816,950	0	0	45,392,013	2,381,666	43,271	0	計

介護保険事業会計（保険事業勘定）の状況（つづき）

（単位：千円）

区分	A の内訳									区分
	6 他会計繰入金	左の内訳						7 基金繰入金	8 繰越金	
		(1)財源補填的なもの	(2)一般会計からのもの	左の内訳			(3)その他のもの			
				①介護給付費繰入金	②地域支援事業繰入金	③その他一般会計繰入金				
1 八王子市	6,810,000	0	6,787,275	4,968,239	199,058	1,619,978	22,725	0	1,667,803	八
2 立川市	2,237,393	0	2,237,393	1,597,095	54,900	585,398	0	0	210,990	立
3 武蔵野市	1,855,145	0	1,855,145	1,370,306	51,681	433,158	0	0	479,301	武
4 三鷹市	2,164,575	0	2,164,575	1,578,000	113,124	473,451	0	0	244,567	三
5 青梅市	1,612,907	0	1,612,907	1,216,606	59,165	337,136	0	44,000	95,124	青
6 府中市	3,042,349	0	3,042,349	2,247,674	164,530	630,145	0	174,108	840,199	府
7 昭島市	1,564,514	0	1,564,514	1,090,000	61,799	412,715	0	200,000	283,339	昭
8 調布市	2,615,467	0	2,615,467	1,918,750	141,698	555,019	0	0	602,334	調
9 町田市	5,986,336	0	5,986,336	4,233,673	286,617	1,466,046	0	500,000	1,366,861	町
10 小金井市	1,451,053	0	1,451,053	996,447	64,528	390,078	0	12,320	100,765	金
11 小平市	2,316,000	0	2,316,000	1,695,400	122,400	498,200	0	161,712	437,503	平
12 日野市	2,255,351	0	2,255,351	1,694,318	131,363	429,670	0	69,290	293,612	日
13 東村山市	2,258,810	0	2,258,810	1,602,238	109,747	546,825	0	323,330	1,030,532	東
14 国分寺市	1,492,276	0	1,492,276	1,033,046	71,379	387,851	0	26,836	312,168	分
15 国立市	1,119,611	0	1,119,611	699,189	45,648	374,774	0	0	208,429	国
16 福生市	810,527	0	810,527	548,048	40,245	222,234	0	50,000	230,110	福
17 狛江市	1,119,140	0	1,119,140	832,000	26,000	261,140	0	78,211	201,109	狛
18 東大和市	1,303,617	0	1,303,617	887,218	66,755	349,644	0	235,184	347,309	東
19 清瀬市	1,207,711	0	1,207,711	829,169	60,257	318,285	0	150,000	400,632	清
20 東久留米市	1,708,836	0	1,708,836	1,161,089	72,790	474,957	0	0	152,235	久
21 武蔵村山市	1,008,404	0	1,008,404	629,176	96,016	283,212	0	191,099	57,889	村
22 多摩市	1,768,431	0	1,768,431	1,263,574	95,285	409,572	0	527,606	537,228	多
23 稲城市	839,450	0	839,450	599,655	50,896	188,899	0	0	132,441	稲
24 羽村市	639,986	0	639,986	459,334	30,623	150,029	0	33,606	93,879	羽
25 あきる野市	1,117,350	0	1,117,350	825,615	45,290	246,445	0	54,412	305,235	あ
26 西東京市	2,709,961	0	2,709,961	2,031,250	51,285	627,426	0	293,124	697,021	西
市計	53,015,200	0	52,992,475	38,007,109	2,313,079	12,672,287	22,725	3,124,838	11,328,615	市
27 瑞穂町	414,426	0	414,426	282,458	22,907	109,061	0	0	8,727	瑞
28 日の出町	236,498	0	236,498	173,278	10,856	52,364	0	0	75,895	日
29 檜原村	82,382	0	82,382	52,246	1,366	28,770	0	0	41,601	檜
30 奥多摩町	137,778	0	137,778	87,014	10,311	40,453	0	0	41,086	奥
西多摩計	871,084	0	871,084	594,996	45,440	230,648	0	0	167,309	西
31 大島町	157,509	0	157,509	100,072	5,599	51,838	0	0	18,051	大
32 利島村	13,581	0	13,581	3,378	1,094	9,109	0	0	3,105	利
33 新島村	76,735	0	76,735	49,407	0	27,328	0	0	43,331	新
34 神津島村	54,647	0	54,647	38,561	5,114	10,972	0	0	0	神
35 三宅村	50,691	0	50,691	31,404	3,351	15,936	0	2,500	22,030	三
36 御蔵島村	3,251	0	3,251	1,247	0	2,004	0	320	1,000	御
37 八丈町	185,582	0	185,582	125,369	10,406	49,807	0	19,859	18,843	八
38 青ヶ島村	4,762	0	4,762	812	60	3,890	0	0	9,331	青
39 小笠原村	22,226	0	22,226	8,764	1,051	12,411	0	10,043	395	小
島しょ計	568,984	0	568,984	359,014	26,675	183,295	0	32,722	116,086	島
町村計	1,440,068	0	1,440,068	954,010	72,115	413,943	0	32,722	283,395	町
市町村計	54,455,268	0	54,432,543	38,961,119	2,385,194	13,086,230	22,725	3,157,560	11,612,010	計

介護保険事業会計（保険事業勘定）の状況（つづき）

（単位：千円）

区分	9 地方債	うち財政安定化基金貸付金	10 その他の収入	歳出合計（B）	（B）の内訳 1 総務費	2 保険給付費	左の内訳 (1)介護諸費等	(2)その他の給付費	(3)審査支払手数料	3 財政安定化基金拠出金	4 相互財政安定化事業負担金	5 地域支援事業	区分
1 八王子 市	0	0	18,828	44,299,810	1,051,724	39,757,295	39,713,799	0	43,496	0	0	1,494,764	八
2 立 川 市	0	0	862	13,861,274	385,681	12,777,422	12,762,813	0	14,609	0	0	423,270	立
3 武蔵野 市	0	0	1,735	11,846,653	305,047	10,964,412	10,952,199	0	12,213	0	0	293,137	武
4 三 鷹 市	0	0	3,566	13,779,905	308,320	12,623,067	12,608,549	0	14,518	0	0	628,219	三
5 青 梅 市	0	0	15,334	10,459,456	231,242	9,739,284	9,138,613	592,414	8,257	0	0	381,570	青
6 府 中 市	0	0	8,827	18,843,985	346,082	16,595,645	16,576,883	0	18,762	0	0	1,022,144	府
7 昭 島 市	0	0	1,586	9,690,422	246,376	8,698,686	8,689,494	0	9,192	0	0	379,459	昭
8 調 布 市	0	0	5,558	16,981,220	319,346	15,171,910	15,153,978	0	17,932	0	0	834,083	調
9 町 田 市	0	0	12,826	36,619,747	947,913	32,467,423	32,430,477	0	36,946	0	0	1,810,160	町
10 小金井 市	0	0	683	8,805,402	296,735	7,971,888	7,962,621	0	9,267	0	0	436,500	金
11 小 平 市	0	0	1,160	15,114,813	306,865	13,561,283	13,546,099	0	15,184	0	0	796,787	平
12 日 野 市	0	0	21,753	15,157,057	240,390	13,576,213	13,561,417	0	14,796	0	0	884,941	日
13 東村山 市	0	0	5,026	13,623,219	374,144	11,495,897	11,482,621	0	13,276	0	0	709,314	東
14 国分寺 市	0	0	374	9,055,835	271,530	7,960,630	7,950,914	0	9,716	0	0	442,261	分
15 国 立 市	0	0	662	6,282,612	285,953	5,512,340	5,506,074	0	6,266	0	0	269,549	国
16 福 生 市	0	0	529	4,820,466	125,064	4,248,389	4,244,113	0	4,276	0	0	211,945	福
17 狛 江 市	0	0	2,786	7,257,804	185,599	6,654,695	6,646,517	0	8,178	0	0	189,445	狛
18 東大和 市	0	0	5,244	7,108,769	241,110	6,132,035	6,125,207	0	6,828	0	0	376,071	東
19 清 瀬 市	0	0	1,323	7,297,775	165,314	6,348,323	6,341,112	0	7,211	0	0	377,515	清
20 東久留米 市	0	0	1,667	10,378,936	331,534	9,290,201	9,279,442	0	10,759	0	0	491,850	久
21 武蔵村山 市	0	0	2,642	5,316,978	202,121	4,667,829	4,662,967	0	4,862	0	0	380,646	村
22 多 摩 市	0	0	1,882	11,612,021	269,663	10,112,536	10,101,377	0	11,159	0	0	599,097	多
23 稲 城 市	0	0	752	5,386,751	121,670	4,797,746	4,792,301	0	5,445	0	0	329,041	稲
24 羽 村 市	0	0	283	3,943,278	105,954	3,547,809	3,544,254	0	3,555	0	0	194,136	羽
25 あきる野 市	0	0	45	7,119,939	161,221	6,306,897	6,301,363	0	5,534	0	0	268,580	あ
26 西東京 市	0	0	3,546	17,686,132	366,574	16,144,293	16,125,647	0	18,646	0	0	338,627	西
市 計	0	0	119,479	332,350,259	8,193,172	297,124,148	296,200,851	592,414	330,883	0	0	14,563,111	市
27 瑞 穂 町	0	0	807	2,498,741	74,413	2,260,354	2,258,158	0	2,196	0	0	151,076	瑞
28 日の出 町	0	0	100	1,445,777	36,554	1,310,916	1,309,688	0	1,228	0	0	65,732	日
29 檜 原 村	0	0	331	454,031	27,670	375,673	375,484	0	189	0	0	8,311	檜
30 奥多摩 町	0	0	3,311	836,350	29,691	701,384	700,921	0	463	0	0	56,848	奥
西多摩 計	0	0	4,549	5,234,899	168,328	4,648,327	4,644,251	0	4,076	0	0	281,967	西
31 大 島 町	0	0	20	888,404	36,966	800,581	799,753	0	828	0	0	35,204	大
32 利 島 村	0	0	2	44,639	8,436	27,020	27,006	0	14	0	0	5,685	利
33 新 島 村	0	0	4	456,156	14,946	381,854	381,570	0	284	0	0	15,608	新
34 神津島 村	0	0	0	240,985	11,020	197,574	197,452	0	122	0	0	23,653	神
35 三 宅 村	0	0	3,846	311,407	15,274	251,234	250,994	0	240	0	0	21,798	三
36 御蔵島 村	0	0	2	11,173	1,752	6,265	6,263	0	2	0	0	0	御
37 八 丈 町	0	0	240	1,062,665	31,619	955,879	955,007	0	872	0	0	56,624	八
38 青ヶ島 村	0	0	0	13,475	3,908	6,472	6,470	0	2	0	0	478	青
39 小笠原 村	0	0	664	96,544	11,543	70,113	64,925	5,098	90	0	0	5,503	小
島しょ 計	0	0	4,778	3,125,448	135,464	2,696,992	2,689,440	5,098	2,454	0	0	164,553	島
町 村 計	0	0	9,327	8,360,347	303,792	7,345,319	7,333,691	5,098	6,530	0	0	446,520	町
市町村 計	0	0	128,806	340,710,606	8,496,964	304,469,467	303,534,542	597,512	337,413	0	0	15,009,631	計

介護保険事業会計（保険事業勘定）の状況（つづき）

（単位：千円）

区分	（B）の内訳									区分
	左の内訳		6 保健福祉事業費	7 繰出金	左の内訳		8 基金積立金	9 公債費	左の内訳	
	(1)介護予防・日常生活支援総合事業費	(2)包括支援事業・任意事業費			(1)財源補填的なもの	(2)その他のもの			(1)元利償還金	
1 八王子 市	1,314,333	180,431	0	315,005	4,497	310,508	801,868	0	0	八
2 立 川 市	393,606	29,664	0	59,147	0	59,147	4,658	0	0	立
3 武蔵野 市	62,403	230,734	0	6,421	0	6,421	79,852	0	0	武
4 三 鷹 市	354,528	273,691	0	18,381	0	18,381	98,461	0	0	三
5 青 梅 市	245,213	136,357	0	0	0	0	15,922	0	0	青
6 府 中 市	630,191	391,953	0	192,046	0	192,046	327,656	0	0	府
7 昭 島 市	186,422	193,037	0	43,627	0	43,627	185,214	0	0	昭
8 調 布 市	483,628	350,455	0	140,574	0	140,574	328,211	0	0	調
9 町 田 市	1,018,203	791,957	0	273,437	0	273,437	610,756	0	0	町
10 小金井 市	288,144	148,356	0	0	0	0	3,270	0	0	金
11 小 平 市	465,590	331,197	0	1,353	0	1,353	249,198	0	0	平
12 日 野 市	564,856	320,085	0	239	0	239	290,733	0	0	日
13 東村山 市	459,557	249,757	6,377	179,508	0	179,508	402,987	0	0	東
14 国分寺 市	253,023	189,238	0	61,733	0	61,733	180,194	0	0	分
15 国 立 市	179,766	89,783	0	41,018	0	41,018	51,423	0	0	国
16 福 生 市	118,762	93,183	0	52,426	0	52,426	132,665	0	0	福
17 狛 江 市	145,725	43,720	0	25,318	0	25,318	129,983	0	0	狛
18 東大和 市	222,164	153,907	9,280	75,154	0	75,154	149,735	0	0	東
19 清 瀬 市	224,527	152,988	0	76,932	0	76,932	233,338	0	0	清
20 東久留米 市	324,153	167,697	0	0	0	0	152,243	0	0	久
21 武蔵村山 市	165,604	215,042	0	23,929	0	23,929	18,931	0	0	村
22 多 摩 市	299,390	299,707	0	1,702	0	1,702	306,946	0	0	多
23 稲 城 市	184,354	144,687	0	2,517	144	2,373	59,538	0	0	稲
24 羽 村 市	114,309	79,827	0	35,895	0	35,895	524	0	0	羽
25 あきる野 市	131,865	136,715	0	56,222	0	56,222	198,368	0	0	あ
26 西東京 市	320,970	17,657	0	223,399	0	223,399	265,211	0	0	西
市 計	9,151,286	5,411,825	15,657	1,905,983	4,641	1,901,342	5,277,885	0	0	市
27 瑞 穂 町	91,470	59,606	0	60	0	60	5,159	0	0	瑞
28 日の出 町	29,617	36,115	0	13,547	0	13,547	10,588	0	0	日
29 檜 原 村	5,954	2,357	0	2,681	0	2,681	16,569	0	0	檜
30 奥多摩 町	32,456	24,392	0	702	0	702	22,781	0	0	奥
西多摩 計	159,497	122,470	0	16,990	0	16,990	55,097	0	0	西
31 大 島 町	20,960	14,244	0	0	0	0	4,377	0	0	大
32 利 島 村	0	5,685	0	0	0	0	280	0	0	利
33 新 島 村	8,639	6,969	0	0	0	0	27,004	0	0	新
34 神津島 村	4,961	18,692	0	6,149	0	6,149	734	0	0	神
35 三 宅 村	5,254	16,544	0	821	0	821	10,397	0	0	三
36 御蔵島 村	0	0	0	552	0	552	1,275	0	0	御
37 八 丈 町	33,615	23,009	0	3,301	0	3,301	6,854	0	0	八
38 青ヶ島 村	478	0	0	0	0	0	0	0	0	青
39 小笠原 村	123	5,380	7,787	0	0	0	220	0	0	小
島しょ 計	74,030	90,523	7,787	10,823	0	10,823	51,141	0	0	島
町 村 計	233,527	212,993	7,787	27,813	0	27,813	106,238	0	0	町
市町村 計	9,384,813	5,624,818	23,444	1,933,796	4,641	1,929,155	5,384,123	0	0	計

介護保険事業会計（保険事業勘定）の状況（つづき）

（単位：千円）

区分	（B）の内訳			歳入歳出差引額 (A)－(B) (C)	繰越又は支払繰延等			(D)に対する介護給付費負担金等 (G)	うち地域支援事業に係るもの	区分
	左の内訳 (2)一時借入金利子	１０ 前年度繰上充用金	１１ その他の支出		介護諸費等 (D)	その他の経費 (E)	計 (D)＋(E) (F)			
1 八王子市	0	0	879,154	1,403,887	0	0	0	0	0	八
2 立川市	0	0	211,096	282,411	0	0	0	0	0	立
3 武蔵野市	0	0	197,784	582,332	0	0	0	0	0	武
4 三鷹市	0	0	103,457	279,965	0	0	0	0	0	三
5 青梅市	0	0	91,438	192,458	0	24	24	0	0	青
6 府中市	0	0	360,412	853,275	0	0	0	0	0	府
7 昭島市	0	0	137,060	365,568	0	0	0	0	0	昭
8 調布市	0	0	187,096	429,176	0	0	0	0	0	調
9 町田市	0	0	510,058	1,190,914	0	0	0	0	0	町
10 小金井市	0	0	97,009	89,962	0	0	0	0	0	金
11 小平市	0	0	199,327	482,711	0	0	0	0	0	平
12 日野市	0	0	164,541	329,078	0	0	0	0	0	日
13 東村山市	0	0	454,992	1,033,755	0	0	0	0	0	東
14 国分寺市	0	0	139,487	296,492	0	0	0	0	0	分
15 国立市	0	0	122,329	179,577	0	0	0	0	0	国
16 福生市	0	0	49,977	189,628	0	0	0	0	0	福
17 狛江市	0	0	72,764	118,610	0	0	0	0	0	狛
18 東大和市	0	0	125,384	477,472	0	3,440	3,440	0	0	東
19 清瀬市	0	0	96,353	379,281	0	0	0	0	0	清
20 東久留米市	0	0	113,108	101,640	0	0	0	0	0	久
21 武蔵村山市	0	0	23,522	197,727	0	0	0	0	0	村
22 多摩市	0	0	322,077	826,155	0	0	0	0	0	多
23 稲城市	0	0	76,239	124,725	0	0	0	0	0	稲
24 羽村市	0	0	58,960	103,192	0	0	0	0	0	羽
25 あきる野市	0	0	128,651	228,161	0	0	0	0	0	あ
26 西東京市	0	0	348,028	519,973	0	0	0	0	0	西
市計	0	0	5,270,303	11,258,125	0	3,464	3,464	0	0	市
27 瑞穂町	0	0	7,679	10,120	0	0	0	0	0	瑞
28 日の出町	0	0	8,440	79,999	0	0	0	0	0	日
29 檜原村	0	0	23,127	23,867	0	0	0	0	0	檜
30 奥多摩町	0	0	24,944	55,102	0	0	0	0	0	奥
西多摩計	0	0	64,190	169,088	0	0	0	0	0	西
31 大島町	0	0	11,276	42,469	0	0	0	0	0	大
32 利島村	0	0	3,218	4,897	0	0	0	0	0	利
33 新島村	0	0	16,744	36,028	0	0	0	0	0	新
34 神津島村	0	0	1,855	0	0	0	0	0	0	神
35 三宅村	0	0	11,883	18,533	0	0	0	0	0	三
36 御蔵島村	0	0	1,329	2,231	0	0	0	0	0	御
37 八丈町	0	0	8,388	49,539	0	0	0	0	0	八
38 青ヶ島村	0	0	2,617	15,125	0	0	0	0	0	青
39 小笠原村	0	0	1,378	0	0	0	0	0	0	小
島しょ計	0	0	58,688	168,822	0	0	0	0	0	島
町村計	0	0	122,878	337,910	0	0	0	0	0	町
市町村計	0	0	5,393,181	11,596,035	0	3,464	3,464	0	0	計

介護保険事業会計（保険事業勘定）の状況（つづき）

（単位：千円）

区分	介護給付費負担金、事務費、及び地域支援事業交付金精算額					(D)に対する支払基金交付金（K）	支払基金交付金精算額			区分
	精算交付額（H）	うち地域支援事業に係るもの	精算還付額（I）	うち地域支援事業に係るもの	差引（H）－（I）（J）		精算交付額（L）	精算還付額（M）	差引（L）－（M）（N）	
1 八王子市	0	0	513,987	71,215	−513,987	0	0	119,612	−119,612	八
2 立川市	0	0	192,342	47,538	−192,342	0	0	52,263	−52,263	立
3 武蔵野市	0	0	141,860	4,295	−141,860	0	0	45,570	−45,570	武
4 三鷹市	0	0	139,373	735	−139,373	0	0	4,639	−4,639	三
5 青梅市	0	0	178,227	8,685	−178,227	0	0	12,809	−12,809	青
6 府中市	12,314	0	260,451	28,367	−248,137	0	27,475	18,500	8,975	府
7 昭島市	0	0	123,435	4,003	−123,435	0	0	16,438	−16,438	昭
8 調布市	0	0	118,645	31,824	−118,645	0	0	16,245	−16,245	調
9 町田市	0	0	405,131	34,085	−405,131	0	26,800	16,131	10,669	町
10 小金井市	0	0	78,428	1,881	−78,428	0	0	3,216	−3,216	金
11 小平市	0	0	171,941	48,931	−171,941	0	6,374	36,608	−30,234	平
12 日野市	0	0	0	0	0	0	0	0	0	日
13 東村山市	0	0	444,392	14,195	−444,392	0	13,159	8,593	4,566	東
14 国分寺市	0	0	115,350	9,254	−115,350	0	11,600	3,617	7,983	分
15 国立市	0	0	72,494	15,211	−72,494	0	0	43,900	−43,900	国
16 福生市	0	0	37,001	−7,287	−37,001	0	0	8,474	−8,474	福
17 狛江市	0	0	9,339	4,945	−9,339	0	0	1,940	−1,940	狛
18 東大和市	20,472	0	249,257	15,415	−228,785	0	16,579	3,825	12,754	東
19 清瀬市	18,721	0	70,025	2,312	−51,304	0	0	2,381	−2,381	清
20 東久留米市	1,627	0	94,142	28,633	−92,515	0	0	14,754	−14,754	久
21 武蔵村山市	0	0	27,234	3,192	−27,234	0	0	4,432	−4,432	村
22 多摩市	0	0	242,336	26,840	−242,336	0	0	10,173	−10,173	多
23 稲城市	2	0	61,676	4,556	−61,674	0	0	5,149	−5,149	稲
24 羽村市	0	0	45,071	5,830	−45,071	0	1,297	2,926	−1,629	羽
25 あきる野市	0	0	116,091	4,847	−116,091	0	107	636	−529	あ
26 西東京市	18,195	0	230,620	27,577	−212,425	0	0	31,862	−31,862	西
市計	71,331	0	4,138,848	437,079	−4,067,517	0	103,391	484,693	−381,302	市
27 瑞穂町	0	0	24,217	424	−24,217	0	0	−2,881	2,881	瑞
28 日の出町	1,789	186	6,380	250	−4,591	0	3,516	970	2,546	日
29 檜原村	737	0	6,954	739	−6,217	0	111	165	−54	檜
30 奥多摩町	0	0	25,243	7,978	−25,243	0	0	10,996	−10,996	奥
西多摩計	2,526	186	62,794	9,391	−60,268	0	3,627	9,250	−5,623	西
31 大島町	0	0	19,634	1,919	−19,634	0	0	8,280	−8,280	大
32 利島村	0	0	0	0	0	0	0	0	0	利
33 新島村	0	0	14,585	502	−14,585	0	70	6,584	−6,514	新
34 神津島村	57	0	1,174	241	−1,117	0	0	1,149	−1,149	神
35 三宅村	0	0	0	0	0	0	0	0	0	三
36 御蔵島村	0	0	0	0	0	0	0	0	0	御
37 八丈町	0	0	7,299	2,312	−7,299	0	0	6,581	−6,581	八
38 青ヶ島村	0	0	1,709	60	−1,709	0	0	846	−846	青
39 小笠原村	1,789,183	0	143,907	143,907	1,645,276	0	60,364	65,676	−5,312	小
島しょ計	1,789,240	0	188,308	148,941	1,600,932	0	60,434	89,116	−28,682	島
町村計	1,791,766	186	251,102	158,332	1,540,664	0	64,061	98,366	−34,305	町
市町村計	1,863,097	186	4,389,950	595,411	−2,526,853	0	167,452	583,059	−415,607	計

介護保険事業会計（保険事業勘定）の状況（つづき）

（単位：千円）

区分	実質収支額		財源補填額			再差引収支額		区分
	(P)＋(J)＋(N) (O)	(C)－(F)＋(G)＋(K) (P)	都道府県支出金 (Q)	他会計繰入金 (R)	他会計繰出金(S)	(O)－(Q)－(R)＋(S) (T)	(P)－(Q)－(R)＋(S) (U)	
1 八王子市	770,288	1,403,887	0	0	4,497	774,785	1,408,384	八
2 立川市	37,806	282,411	0	0	0	37,806	282,411	立
3 武蔵野市	394,902	582,332	0	0	0	394,902	582,332	武
4 三鷹市	135,953	279,965	0	0	0	135,953	279,965	三
5 青梅市	1,398	192,434	0	0	0	1,398	192,434	青
6 府中市	614,113	853,275	0	0	0	614,113	853,275	府
7 昭島市	225,695	365,568	0	0	0	225,695	365,568	昭
8 調布市	294,286	429,176	0	0	0	294,286	429,176	調
9 町田市	796,452	1,190,914	0	0	0	796,452	1,190,914	町
10 小金井市	8,318	89,962	0	0	0	8,318	89,962	金
11 小平市	280,536	482,711	0	0	0	280,536	482,711	平
12 日野市	329,078	329,078	0	0	0	329,078	329,078	日
13 東村山市	593,929	1,033,755	0	0	0	593,929	1,033,755	東
14 国分寺市	189,125	296,492	0	0	0	189,125	296,492	分
15 国立市	63,183	179,577	0	0	0	63,183	179,577	国
16 福生市	144,153	189,628	0	0	0	144,153	189,628	福
17 狛江市	107,331	118,610	0	0	0	107,331	118,610	狛
18 東大和市	258,001	474,032	0	0	0	258,001	474,032	東
19 清瀬市	325,596	379,281	0	0	0	325,596	379,281	清
20 東久留米市	-5,629	101,640	0	0	0	-5,629	101,640	久
21 武蔵村山市	166,061	197,727	0	0	0	166,061	197,727	村
22 多摩市	573,646	826,155	0	0	0	573,646	826,155	多
23 稲城市	57,902	124,725	0	0	144	58,046	124,869	稲
24 羽村市	56,492	103,192	0	0	0	56,492	103,192	羽
25 あきる野市	111,541	228,161	0	0	0	111,541	228,161	あ
26 西東京市	275,686	519,973	0	0	0	275,686	519,973	西
市計	6,805,842	11,254,661	0	0	4,641	6,810,483	11,259,302	市
27 瑞穂町	-11,216	10,120	0	0	0	-11,216	10,120	瑞
28 日の出町	77,954	79,999	0	0	0	77,954	79,999	日
29 檜原村	17,596	23,867	0	0	0	17,596	23,867	檜
30 奥多摩町	18,863	55,102	0	0	0	18,863	55,102	奥
西多摩計	103,197	169,088	0	0	0	103,197	169,088	西
31 大島町	14,555	42,469	0	0	0	14,555	42,469	大
32 利島村	4,897	4,897	0	0	0	4,897	4,897	利
33 新島村	14,929	36,028	0	0	0	14,929	36,028	新
34 神津島村	-2,266	0	0	0	0	-2,266	0	神
35 三宅村	18,533	18,533	0	0	0	18,533	18,533	三
36 御蔵島村	2,231	2,231	0	0	0	2,231	2,231	御
37 八丈町	35,659	49,539	0	0	0	35,659	49,539	八
38 青ヶ島村	12,570	15,125	0	0	0	12,570	15,125	青
39 小笠原村	1,639,964	0	0	0	0	1,639,964	0	小
島しょ計	1,741,072	168,822	0	0	0	1,741,072	168,822	島
町村計	1,844,269	337,910	0	0	0	1,844,269	337,910	町
市町村計	8,650,111	11,592,571	0	0	4,641	8,654,752	11,597,212	計

介護保険事業会計（保険事業勘定）の状況（つづき）

（単位：千円）

区分	人件費の状況					区分
	1 職員給	(1)基本給				
		任期の定めのない常勤職員	任期付職員	再任用職員	会計年度任用職員（フルタイム）	
1 八王子 市	410,020	257,993	0	9,538	0	八
2 立 川 市	150,528	98,726	0	0	0	立
3 武蔵野 市	146,578	93,252	0	0	0	武
4 三 鷹 市	130,493	80,917	0	0	0	三
5 青 梅 市	121,393	68,518	0	0	0	青
6 府 中 市	130,304	71,332	0	0	0	府
7 昭 島 市	117,539	78,682	0	0	0	昭
8 調 布 市	158,971	98,854	3,719	3,207	0	調
9 町 田 市	305,061	199,333	0	0	0	町
10 小金井 市	151,907	104,657	0	0	0	金
11 小 平 市	130,331	83,997	0	0	0	平
12 日 野 市	127,074	54,712	0	3,640	19,601	日
13 東村山 市	116,849	74,419	0	0	0	東
14 国分寺 市	120,953	77,599	0	0	0	分
15 国 立 市	162,399	104,142	0	0	0	国
16 福 生 市	61,243	42,060	0	0	0	福
17 狛 江 市	70,284	38,308	0	0	0	狛
18 東大和 市	113,961	74,618	0	0	0	東
19 清 瀬 市	104,232	70,635	0	0	0	清
20 東久留米 市	144,722	89,112	0	0	0	久
21 武蔵村山 市	101,814	61,465	0	0	0	村
22 多 摩 市	134,647	83,395	0	2,149	0	多
23 稲 城 市	104,636	52,318	35,520	0	0	稲
24 羽 村 市	72,108	49,589	0	0	0	羽
25 あきる野 市	78,870	53,635	0	0	0	あ
26 西東京 市	147,804	78,411	0	4,424	0	西
市 計	3,614,721	2,240,679	39,239	22,958	19,601	市
27 瑞 穂 町	42,438	23,421	0	0	0	瑞
28 日の出 町	10,874	6,509	0	0	0	日
29 檜 原 村	18,296	11,189	0	0	0	檜
30 奥多摩 町	17,148	10,959	0	0	0	奥
西多摩 計	88,756	52,078	0	0	0	西
31 大 島 町	18,421	10,667	0	0	0	大
32 利 島 村	3,489	2,321	0	0	0	利
33 新 島 村	4,041	2,953	0	0	0	新
34 神津島 村	5,301	3,872	0	0	0	神
35 三 宅 村	4,261	3,047	0	0	0	三
36 御蔵島 村	1,267	1,055	0	0	0	御
37 八 丈 町	15,586	9,995	0	0	0	八
38 青ヶ島 村	0	0	0	0	0	青
39 小笠原 村	6,340	4,134	0	0	0	小
島しょ 計	58,706	38,044	0	0	0	島
町 村 計	147,462	90,122	0	0	0	町
市町村 計	3,762,183	2,330,801	39,239	22,958	19,601	計

介護保険事業会計（保険事業勘定）の状況（つづき）

（単位：千円）

区分	人件費の状況													区分
	(2)その他の手当				2 会計年度任用職員（パートタイム）報酬等	3 地方公務員共済組合等負担金	4 退職金	5 その他	人件費合計 1～5	令和5．4．1現在職員数（人）				
	任期の定めのない常勤職員	任期付職員	再任用職員	会計年度任用職員（フルタイム）						1 事務職員数	2 技術職員数	3 会計年度任用職員（フルタイム）数	4 会計年度任用職員（パートタイム）数	職員数合計（1～4）	
1 八王子市	139,776	0	2,713	0	165,328	92,805	0	96,393	764,546	67	0	0	66	133	八
2 立川市	51,802	0	0	0	45,070	31,545	0	21,459	248,602	21	0	0	13	34	立
3 武蔵野市	53,326	0	0	0	54,636	30,684	0	31,083	262,981	27	0	0	14	41	武
4 三鷹市	49,576	0	0	0	75,228	24,974	0	145	230,840	22	0	0	19	41	三
5 青梅市	52,875	0	0	0	42,318	23,892	0	136	187,739	15	6	0	21	42	青
6 府中市	58,972	0	0	0	46,391	25,707	0	21,843	224,245	22	0	0	12	34	府
7 昭島市	38,857	0	0	0	27,423	21,803	15,148	17,256	199,169	18	0	0	26	44	昭
8 調布市	50,848	1,515	828	0	0	31,198	0	192	190,361	28	0	0	10	38	調
9 町田市	105,728	0	0	0	156,984	62,314	0	20,234	544,593	51	0	0	53	104	町
10 小金井市	47,250	0	0	0	25,847	30,764	21,042	21,675	251,235	22	3	0	16	41	金
11 小平市	46,334	0	0	0	2,002	25,772	0	144	158,249	19	1	0	2	22	平
12 日野市	39,685	0	1,477	7,959	12,335	22,744	0	1,434	163,587	19	0	10	6	35	日
13 東村山市	42,430	0	0	0	81,651	23,088	0	9,327	230,915	18	0	0	8	26	東
14 国分寺市	43,354	0	0	0	66,630	23,718	0	5,766	217,067	16	0	0	15	31	分
15 国立市	58,257	0	0	0	54,253	30,425	0	9,277	256,354	24	0	0	19	43	国
16 福生市	19,183	0	0	0	24,096	12,162	5,717	2,834	106,052	10	0	0	9	19	福
17 狛江市	31,976	0	0	0	22,514	14,581	6,168	2,794	116,341	8	0	0	9	17	狛
18 東大和市	39,343	0	0	0	43,679	22,392	9,478	270	189,780	17	1	0	14	32	東
19 清瀬市	33,597	0	0	0	36,677	21,250	9,392	4,985	176,536	17	0	0	11	28	清
20 東久留米市	55,610	0	0	0	39,884	29,054	12,979	5,378	232,017	19	3	0	19	41	久
21 武蔵村山市	40,349	0	0	0	22,694	19,455	7,960	11,969	163,892	19	0	9	0	28	村
22 多摩市	48,436	0	667	0	29,782	25,855	4,911	4,606	199,801	23	0	0	12	35	多
23 稲城市	16,798	0	0	0	24,323	10,515	2,998	2,608	145,080	9	0	0	17	26	稲
24 羽村市	22,519	0	0	0	14,964	14,090	3,599	5,862	110,623	14	0	0	6	20	羽
25 あきる野市	25,235	0	0	0	22,304	15,678	6,891	376	124,119	11	2	0	16	29	あ
26 西東京市	62,292	0	2,677	0	58,386	27,979	0	318	234,487	22	4	0	25	51	西
市計	1,274,408	1,515	8,362	7,959	1,195,399	714,444	106,283	298,364	5,929,211	558	20	19	438	1,035	市
27 瑞穂町	19,017	0	0	0	0	7,298	0	9,341	59,077	6	0	0	5	11	瑞
28 日の出町	4,365	0	0	0	12,907	2,428	573	2,998	29,780	3	0	0	7	10	日
29 檜原村	7,107	0	0	0	0	3,392	1,502	510	23,700	3	0	0	0	3	檜
30 奥多摩町	6,189	0	0	0	0	3,595	1,634	49	22,426	4	0	0	0	4	奥
西多摩計	36,678	0	0	0	12,907	16,713	3,709	12,898	134,983	16	0	0	12	28	西
31 大島町	7,754	0	0	0	0	3,346	1,348	19	23,134	4	0	1	0	5	大
32 利島村	1,168	0	0	0	0	684	0	342	4,515	1	0	0	0	1	利
33 新島村	1,088	0	0	0	0	790	428	0	5,259	1	0	0	0	1	新
34 神津島村	1,429	0	0	0	0	1,652	0	0	6,953	1	0	0	0	1	神
35 三宅村	1,214	0	0	0	0	1,363	0	0	5,624	1	0	0	0	1	三
36 御蔵島村	212	0	0	0	0	273	122	0	1,662	0	0	0	0	0	御
37 八丈町	5,591	0	0	0	0	3,062	0	0	18,648	3	0	0	0	3	八
38 青ヶ島村	0	0	0	0	0	0	0	0	0	0	0	0	0	0	青
39 小笠原村	2,206	0	0	0	0	1,237	186	4	7,767	1	0	0	0	1	小
島しょ計	20,662	0	0	0	0	12,407	2,084	365	73,562	12	0	1	0	13	島
町村計	57,340	0	0	0	12,907	29,120	5,793	13,263	208,545	28	0	1	12	41	町
市町村計	1,331,748	1,515	8,362	7,959	1,208,306	743,564	112,076	311,627	6,137,756	586	20	20	450	1,076	計

介護保険事業会計（保険事業勘定）の状況　（集計表）

（単位：千円）

区　分	決　算　額
1　保険料	74,351,906
2　国庫支出金	75,681,294
（1）介護給付費負担金	57,217,113
（2）調整交付金	12,575,425
（3）地域支援事業交付金（介護予防・日常生活支援総合事業）	2,456,266
（4）地域支援事業交付金（包括的支援事業・任意事業）	2,184,165
（5）その他の補助金	1,248,325
3　支払基金交付金	85,102,847
（1）介護給付費交付金	82,292,216
（2）地域支援事業支援交付金	2,810,631
4　都道府県支出金	47,816,950
（1）財源補填的なもの　（A）	0
うち財政安定化基金支出金	0
（2）介護給付費負担金	45,392,013
（3）地域支援事業負担金	2,381,666
（4）その他のもの	43,271
5　相互財政安定化事業交付金	0
6　他会計繰入金	54,455,268
（1）財源補填的なもの　（B）	0
（2）一般会計からのもの	54,432,543
①介護給付費繰入金	38,961,119
②地域支援事業繰入金	2,385,194
③その他一般会計繰入金	13,086,230
（3）その他のもの	22,725
7　基金繰入金	3,157,560
8　繰越金	11,612,010
9　地方債	0
うち財政安定化基金貸付金	0
10　その他の収入	128,806
歳入合計（1～10）　（C）	352,306,641
1　総務費	8,496,964
2　保険給付費	304,469,467
（1）介護諸費等	303,534,542
（2）その他の給付費	597,512
（3）審査支払手数料	337,413
3　財政安定化基金拠出金	0
4　相互財政安定化事業負担金	0
5　地域支援事業	15,009,631
（1）介護予防・日常生活支援総合事業費	9,384,813
（2）包括支援事業・任意事業費	5,624,818
6　保健福祉事業費	23,444
7　繰出金	1,933,796
（1）財源補填的なもの　（D）	4,641
（2）その他のもの	1,929,155
8　基金積立金	5,384,123
9　公債費	0
（1）元利償還金	0
（2）一時借入金利子	0
10　前年度繰上充用金	0
11　その他の支出	5,393,181
歳出合計（1～11）　（E）	340,710,606
歳入歳出差引額　（C）－（E）　（F）	11,596,035

（単位：千円）

区　分	決　算　額
繰越又は支払繰延等　介護諸費等　（G）	0
繰越又は支払繰延等　その他の経費	3,464
繰越又は支払繰延等　計　（H）	3,464
Gに対する介護給付費負担金等　（I）	0
うち地域支援事業に係るもの	0
介護給付費負担金、事務費、及び地域支援事業交付金精算額　精算交付額（J）	1,863,097
うち地域支援事業に係るもの	186
介護給付費負担金、事務費、及び地域支援事業交付金精算額　精算還付額（K）	4,389,950
うち地域支援事業に係るもの	595,411
（J）－（K）　（L）	-2,526,853
Gに対する支払基金交付金　（M）	0
支払基金交付金精算額　精算交付額　（N）	167,452
支払基金交付金精算額　精算還付額　（O）	583,059
（N）－（O）　（P）	-415,607
実質収支額（R）＋（L）＋（P）　（Q）	8,650,111
実質収支額（F）-（H）＋（I）＋（M）　（R）	11,592,571
財源補填的な都道府県支出金　（A）	0
財源補填的な他会計繰入金　（B）	0
財源補填的な繰出金　（D）	4,641
再差引収支額　（Q）-（A）-（B）＋（D）　（S）	8,654,752
再差引収支額　（R）-（A）-（B）＋（D）　（T）	11,597,212
1　職員給	3,762,183
（1）基本給	
任期の定めのない常勤職員	2,330,801
任期付職員	39,239
再任用職員	22,958
会計年度任用職員（フルタイム）	19,601
（2）その他の手当	
任期の定めのない常勤職員	1,331,748
任期付職員	1,515
再任用職員	8,362
会計年度任用職員（フルタイム）	7,959
2　会計年度任用職員（パートタイム）報酬等	1,208,306
3　地方公務員共済組合等負担金	743,564
4　退職金	112,076
5　その他	311,627
人件費合計（1～5）	6,137,756
事務職員数	586
技術職員数	20
会計年度任用職員（フルタイム）数	20
会計年度任用職員（パートタイム）数	450
令和5．4．1現在職員数合計	1,076

（7）介護保険事業会計（介護サービス事業勘定）の状況

（単位：千円）

区分	歳入合計（A）	（A）の内訳								区分
		1 サービス収入	2 分担金及び負担金	3 使用料及び手数料	4 国庫支出金	5 都道府県支出金	6 財産収入	7 寄附金	8 他会計繰入金（G）	
1 八王子市	0	0	0	0	0	0	0	0	0	八
2 立川市	0	0	0	0	0	0	0	0	0	立
3 武蔵野市	0	0	0	0	0	0	0	0	0	武
4 三鷹市	0	0	0	0	0	0	0	0	0	三
5 青梅市	0	0	0	0	0	0	0	0	0	青
6 府中市	0	0	0	0	0	0	0	0	0	府
7 昭島市	0	0	0	0	0	0	0	0	0	昭
8 調布市	0	0	0	0	0	0	0	0	0	調
9 町田市	0	0	0	0	0	0	0	0	0	町
10 小金井市	0	0	0	0	0	0	0	0	0	金
11 小平市	0	0	0	0	0	0	0	0	0	平
12 日野市	0	0	0	0	0	0	0	0	0	日
13 東村山市	0	0	0	0	0	0	0	0	0	東
14 国分寺市	0	0	0	0	0	0	0	0	0	分
15 国立市	43,764	26,667	0	0	0	1,722	0	0	15,375	国
16 福生市	0	0	0	0	0	0	0	0	0	福
17 狛江市	0	0	0	0	0	0	0	0	0	狛
18 東大和市	0	0	0	0	0	0	0	0	0	東
19 清瀬市	221	0	0	0	0	0	0	0	221	清
20 東久留米市	0	0	0	0	0	0	0	0	0	久
21 武蔵村山市	0	0	0	0	0	0	0	0	0	村
22 多摩市	0	0	0	0	0	0	0	0	0	多
23 稲城市	0	0	0	0	0	0	0	0	0	稲
24 羽村市	0	0	0	0	0	0	0	0	0	羽
25 あきる野市	0	0	0	0	0	0	0	0	0	あ
26 西東京市	0	0	0	0	0	0	0	0	0	西
市計	43,985	26,667	0	0	0	1,722	0	0	15,596	市
27 瑞穂町	0	0	0	0	0	0	0	0	0	瑞
28 日の出町	0	0	0	0	0	0	0	0	0	日
29 檜原村	7,978	4,696	0	0	0	0	0	0	829	檜
30 奥多摩町	0	0	0	0	0	0	0	0	0	奥
西多摩計	7,978	4,696	0	0	0	0	0	0	829	西
31 大島町	0	0	0	0	0	0	0	0	0	大
32 利島村	0	0	0	0	0	0	0	0	0	利
33 新島村	0	0	0	0	0	0	0	0	0	新
34 神津島村	0	0	0	0	0	0	0	0	0	神
35 三宅村	0	0	0	0	0	0	0	0	0	三
36 御蔵島村	8	0	0	0	0	0	0	0	0	御
37 八丈町	0	0	0	0	0	0	0	0	0	八
38 青ヶ島村	534	0	0	0	0	0	0	0	0	青
39 小笠原村	177,914	31,969	0	0	0	0	0	0	145,945	小
島しょ計	178,456	31,969	0	0	0	0	0	0	145,945	島
町村計	186,434	36,665	0	0	0	0	0	0	146,774	町
市町村計	230,419	63,332	0	0	0	1,722	0	0	162,370	計

介護保険事業会計（介護サービス事業勘定）の状況（つづき）

（単位：千円）

区分	（A）の内訳							歳出合計（B）	（B）の内訳	区分
	左の内訳			9 基金繰入金	１０ 繰越金	１１ 地方債	１２ その他の収入		１ 総務費	
	(1)普通会計からのもの	(2)保険事業勘定からのもの	(3)その他の会計からのもの							
1 八王子 市	0	0	0	0	0	0	0	0	0	八
2 立 川 市	0	0	0	0	0	0	0	0	0	立
3 武蔵野 市	0	0	0	0	0	0	0	0	0	武
4 三 鷹 市	0	0	0	0	0	0	0	0	0	三
5 青 梅 市	0	0	0	0	0	0	0	0	0	青
6 府 中 市	0	0	0	0	0	0	0	0	0	府
7 昭 島 市	0	0	0	0	0	0	0	0	0	昭
8 調 布 市	0	0	0	0	0	0	0	0	0	調
9 町 田 市	0	0	0	0	0	0	0	0	0	町
10 小金井 市	0	0	0	0	0	0	0	0	0	金
11 小 平 市	0	0	0	0	0	0	0	0	0	平
12 日 野 市	0	0	0	0	0	0	0	0	0	日
13 東村山 市	0	0	0	0	0	0	0	0	0	東
14 国分寺 市	0	0	0	0	0	0	0	0	0	分
15 国 立 市	15,375	0	0	0	0	0	0	43,764	3,946	国
16 福 生 市	0	0	0	0	0	0	0	0	0	福
17 狛 江 市	0	0	0	0	0	0	0	0	0	狛
18 東大和 市	0	0	0	0	0	0	0	0	0	東
19 清 瀬 市	221	0	0	0	0	0	0	221	0	清
20 東久留米市	0	0	0	0	0	0	0	0	0	久
21 武蔵村山市	0	0	0	0	0	0	0	0	0	村
22 多 摩 市	0	0	0	0	0	0	0	0	0	多
23 稲 城 市	0	0	0	0	0	0	0	0	0	稲
24 羽 村 市	0	0	0	0	0	0	0	0	0	羽
25 あきる野市	0	0	0	0	0	0	0	0	0	あ
26 西東京 市	0	0	0	0	0	0	0	0	0	西
市 計	15,596	0	0	0	0	0	0	43,985	3,946	市
27 瑞 穂 町	0	0	0	0	0	0	0	0	0	瑞
28 日の出 町	0	0	0	0	0	0	0	0	0	日
29 檜 原 村	829	0	0	0	2,453	0	0	5,928	0	檜
30 奥多摩 町	0	0	0	0	0	0	0	0	0	奥
西多摩 計	829	0	0	0	2,453	0	0	5,928	0	西
31 大 島 町	0	0	0	0	0	0	0	0	0	大
32 利 島 村	0	0	0	0	0	0	0	0	0	利
33 新 島 村	0	0	0	0	0	0	0	0	0	新
34 神津島 村	0	0	0	0	0	0	0	0	0	神
35 三 宅 村	0	0	0	0	0	0	0	0	0	三
36 御蔵島 村	0	0	0	0	8	0	0	0	0	御
37 八 丈 町	0	0	0	0	0	0	0	0	0	八
38 青ヶ島 村	0	0	0	0	534	0	0	0	0	青
39 小笠原 村	145,945	0	0	0	0	0	0	177,914	11,588	小
島しょ 計	145,945	0	0	0	542	0	0	177,914	11,588	島
町 村 計	146,774	0	0	0	2,995	0	0	183,842	11,588	町
市町村 計	162,370	0	0	0	2,995	0	0	227,827	15,534	計

介護保険事業会計（介護サービス事業勘定）の状況（つづき）

（単位：千円）

区分	（B）の内訳									区分
	2 サービス事業費	3 施設整備費	4 基金積立金	5 公債費	左の内訳		6 他会計繰出金（H）	左の内訳		
					(1)元利償還金	(2)一時借入金利子		(1)普通会計に対するもの	(2)保険事業勘定に対するもの	
1 八王子市	0	0	0	0	0	0	0	0	0	八
2 立川市	0	0	0	0	0	0	0	0	0	立
3 武蔵野市	0	0	0	0	0	0	0	0	0	武
4 三鷹市	0	0	0	0	0	0	0	0	0	三
5 青梅市	0	0	0	0	0	0	0	0	0	青
6 府中市	0	0	0	0	0	0	0	0	0	府
7 昭島市	0	0	0	0	0	0	0	0	0	昭
8 調布市	0	0	0	0	0	0	0	0	0	調
9 町田市	0	0	0	0	0	0	0	0	0	町
10 小金井市	0	0	0	0	0	0	0	0	0	金
11 小平市	0	0	0	0	0	0	0	0	0	平
12 日野市	0	0	0	0	0	0	0	0	0	日
13 東村山市	0	0	0	0	0	0	0	0	0	東
14 国分寺市	0	0	0	0	0	0	0	0	0	分
15 国立市	39,818	0	0	0	0	0	0	0	0	国
16 福生市	0	0	0	0	0	0	0	0	0	福
17 狛江市	0	0	0	0	0	0	0	0	0	狛
18 東大和市	0	0	0	0	0	0	0	0	0	東
19 清瀬市	221	0	0	0	0	0	0	0	0	清
20 東久留米市	0	0	0	0	0	0	0	0	0	久
21 武蔵村山市	0	0	0	0	0	0	0	0	0	村
22 多摩市	0	0	0	0	0	0	0	0	0	多
23 稲城市	0	0	0	0	0	0	0	0	0	稲
24 羽村市	0	0	0	0	0	0	0	0	0	羽
25 あきる野市	0	0	0	0	0	0	0	0	0	あ
26 西東京市	0	0	0	0	0	0	0	0	0	西
市計	40,039	0	0	0	0	0	0	0	0	市
27 瑞穂町	0	0	0	0	0	0	0	0	0	瑞
28 日の出町	0	0	0	0	0	0	0	0	0	日
29 檜原村	3,475	0	0	0	0	0	2,453	2,453	0	檜
30 奥多摩町	0	0	0	0	0	0	0	0	0	奥
西多摩計	3,475	0	0	0	0	0	2,453	2,453	0	西
31 大島町	0	0	0	0	0	0	0	0	0	大
32 利島村	0	0	0	0	0	0	0	0	0	利
33 新島村	0	0	0	0	0	0	0	0	0	新
34 神津島村	0	0	0	0	0	0	0	0	0	神
35 三宅村	0	0	0	0	0	0	0	0	0	三
36 御蔵島村	0	0	0	0	0	0	0	0	0	御
37 八丈町	0	0	0	0	0	0	0	0	0	八
38 青ヶ島村	0	0	0	0	0	0	0	0	0	青
39 小笠原村	166,326	0	0	0	0	0	0	0	0	小
島しょ計	166,326	0	0	0	0	0	0	0	0	島
町村計	169,801	0	0	0	0	0	2,453	2,453	0	町
市町村計	209,840	0	0	0	0	0	2,453	2,453	0	計

介護保険事業会計（介護サービス事業勘定）の状況（つづき）

（単位：千円）

区分	(B)の内訳			歳入歳出差引額 (A)－(B) (C)	繰越又は支払繰延等 (D)	(D)のうち未収入特定財源 (E)	実質収支額 (A)－(B)－(D)＋(E) (F)	他会計繰入金 (G)	繰出金 (H)	区分
	左の内訳 (3)その他の会計に対するもの	7 前年度繰上充用金	8 その他の支出							
1 八王子市	0	0	0	0	0	0	0	0	0	八
2 立川市	0	0	0	0	0	0	0	0	0	立
3 武蔵野市	0	0	0	0	0	0	0	0	0	武
4 三鷹市	0	0	0	0	0	0	0	0	0	三
5 青梅市	0	0	0	0	0	0	0	0	0	青
6 府中市	0	0	0	0	0	0	0	0	0	府
7 昭島市	0	0	0	0	0	0	0	0	0	昭
8 調布市	0	0	0	0	0	0	0	0	0	調
9 町田市	0	0	0	0	0	0	0	0	0	町
10 小金井市	0	0	0	0	0	0	0	0	0	金
11 小平市	0	0	0	0	0	0	0	0	0	平
12 日野市	0	0	0	0	0	0	0	0	0	日
13 東村山市	0	0	0	0	0	0	0	0	0	東
14 国分寺市	0	0	0	0	0	0	0	0	0	分
15 国立市	0	0	0	0	0	0	0	15,375	0	国
16 福生市	0	0	0	0	0	0	0	0	0	福
17 狛江市	0	0	0	0	0	0	0	0	0	狛
18 東大和市	0	0	0	0	0	0	0	0	0	東
19 清瀬市	0	0	0	0	0	0	0	221	0	清
20 東久留米市	0	0	0	0	0	0	0	0	0	久
21 武蔵村山市	0	0	0	0	0	0	0	0	0	村
22 多摩市	0	0	0	0	0	0	0	0	0	多
23 稲城市	0	0	0	0	0	0	0	0	0	稲
24 羽村市	0	0	0	0	0	0	0	0	0	羽
25 あきる野市	0	0	0	0	0	0	0	0	0	あ
26 西東京市	0	0	0	0	0	0	0	0	0	西
市計	0	0	0	0	0	0	0	15,596	0	市
27 瑞穂町	0	0	0	0	0	0	0	0	0	瑞
28 日の出町	0	0	0	0	0	0	0	0	0	日
29 檜原村	0	0	0	2,050	0	0	2,050	829	2,453	檜
30 奥多摩町	0	0	0	0	0	0	0	0	0	奥
西多摩計	0	0	0	2,050	0	0	2,050	829	2,453	西
31 大島町	0	0	0	0	0	0	0	0	0	大
32 利島村	0	0	0	0	0	0	0	0	0	利
33 新島村	0	0	0	0	0	0	0	0	0	新
34 神津島村	0	0	0	0	0	0	0	0	0	神
35 三宅村	0	0	0	0	0	0	0	0	0	三
36 御蔵島村	0	0	0	8	0	0	8	0	0	御
37 八丈町	0	0	0	0	0	0	0	0	0	八
38 青ヶ島村	0	0	0	534	0	0	534	0	0	青
39 小笠原村	0	0	0	0	0	0	0	145,945	0	小
島しょ計	0	0	0	542	0	0	542	145,945	0	島
町村計	0	0	0	2,592	0	0	2,592	146,774	2,453	町
市町村計	0	0	0	2,592	0	0	2,592	162,370	2,453	計

介護保険事業会計（介護サービス事業勘定）の状況（つづき）

（単位：千円）

区分	再差引収支額（F）－（G）＋（H）（I）	人件費の状況										区分
		1 職員給	(1)基本給				(2)その他の手当				2 会計年度任用職員（パートタイム）報酬等	
			任期の定めのない常勤職員	任期付職員	再任用職員	会計年度任用職員（フルタイム）	任期の定めのない常勤職員	任期付職員	再任用職員	会計年度任用職員（フルタイム）		
1 八王子市	0	0	0	0	0	0	0	0	0	0	0	八
2 立川市	0	0	0	0	0	0	0	0	0	0	0	立
3 武蔵野市	0	0	0	0	0	0	0	0	0	0	0	武
4 三鷹市	0	0	0	0	0	0	0	0	0	0	0	三
5 青梅市	0	0	0	0	0	0	0	0	0	0	0	青
6 府中市	0	0	0	0	0	0	0	0	0	0	0	府
7 昭島市	0	0	0	0	0	0	0	0	0	0	0	昭
8 調布市	0	0	0	0	0	0	0	0	0	0	0	調
9 町田市	0	0	0	0	0	0	0	0	0	0	0	町
10 小金井市	0	0	0	0	0	0	0	0	0	0	0	金
11 小平市	0	0	0	0	0	0	0	0	0	0	0	平
12 日野市	0	0	0	0	0	0	0	0	0	0	0	日
13 東村山市	0	0	0	0	0	0	0	0	0	0	0	東
14 国分寺市	0	0	0	0	0	0	0	0	0	0	0	分
15 国立市	−15,375	2,878	1,920	0	0	0	958	0	0	0	39,817	国
16 福生市	0	0	0	0	0	0	0	0	0	0	0	福
17 狛江市	0	0	0	0	0	0	0	0	0	0	0	狛
18 東大和市	0	0	0	0	0	0	0	0	0	0	0	東
19 清瀬市	−221	0	0	0	0	0	0	0	0	0	0	清
20 東久留米市	0	0	0	0	0	0	0	0	0	0	0	久
21 武蔵村山市	0	0	0	0	0	0	0	0	0	0	0	村
22 多摩市	0	0	0	0	0	0	0	0	0	0	0	多
23 稲城市	0	0	0	0	0	0	0	0	0	0	0	稲
24 羽村市	0	0	0	0	0	0	0	0	0	0	0	羽
25 あきる野市	0	0	0	0	0	0	0	0	0	0	0	あ
26 西東京市	0	0	0	0	0	0	0	0	0	0	0	西
市計	−15,596	2,878	1,920	0	0	0	958	0	0	0	39,817	市
27 瑞穂町	0	0	0	0	0	0	0	0	0	0	0	瑞
28 日の出町	0	0	0	0	0	0	0	0	0	0	0	日
29 檜原村	3,674	0	0	0	0	0	0	0	0	0	0	檜
30 奥多摩町	0	0	0	0	0	0	0	0	0	0	0	奥
西多摩計	3,674	0	0	0	0	0	0	0	0	0	0	西
31 大島町	0	0	0	0	0	0	0	0	0	0	0	大
32 利島村	0	0	0	0	0	0	0	0	0	0	0	利
33 新島村	0	0	0	0	0	0	0	0	0	0	0	新
34 神津島村	0	0	0	0	0	0	0	0	0	0	0	神
35 三宅村	0	0	0	0	0	0	0	0	0	0	0	三
36 御蔵島村	8	0	0	0	0	0	0	0	0	0	0	御
37 八丈町	0	0	0	0	0	0	0	0	0	0	0	八
38 青ヶ島村	534	0	0	0	0	0	0	0	0	0	0	青
39 小笠原村	−145,945	489	306	0	0	0	183	0	0	0	0	小
島しょ計	−145,403	489	306	0	0	0	183	0	0	0	0	島
町村計	−141,729	489	306	0	0	0	183	0	0	0	0	町
市町村計	−157,325	3,367	2,226	0	0	0	1,141	0	0	0	39,817	計

介護保険事業会計（介護サービス事業勘定）の状況（つづき）

（単位：千円）

区分	人件費の状況				区分
	3 地方公務員共済組合等負担金	4 退職金	5 その他	人件費合計 1～5	
1 八王子市	0	0	0	0	八
2 立川市	0	0	0	0	立
3 武蔵野市	0	0	0	0	武
4 三鷹市	0	0	0	0	三
5 青梅市	0	0	0	0	青
6 府中市	0	0	0	0	府
7 昭島市	0	0	0	0	昭
8 調布市	0	0	0	0	調
9 町田市	0	0	0	0	町
10 小金井市	0	0	0	0	金
11 小平市	0	0	0	0	平
12 日野市	0	0	0	0	日
13 東村山市	0	0	0	0	東
14 国分寺市	0	0	0	0	分
15 国立市	488	0	0	43,183	国
16 福生市	0	0	0	0	福
17 狛江市	0	0	0	0	狛
18 東大和市	0	0	0	0	東
19 清瀬市	0	0	0	0	清
20 東久留米市	0	0	0	0	久
21 武蔵村山市	0	0	0	0	村
22 多摩市	0	0	0	0	多
23 稲城市	0	0	0	0	稲
24 羽村市	0	0	0	0	羽
25 あきる野市	0	0	0	0	あ
26 西東京市	0	0	0	0	西
市計	488	0	0	43,183	市
27 瑞穂町	0	0	0	0	瑞
28 日の出町	0	0	0	0	日
29 檜原村	0	0	0	0	檜
30 奥多摩町	0	0	0	0	奥
西多摩計	0	0	0	0	西
31 大島町	0	0	0	0	大
32 利島村	0	0	0	0	利
33 新島村	0	0	0	0	新
34 神津島村	0	0	0	0	神
35 三宅村	0	0	0	0	三
36 御蔵島村	0	0	0	0	御
37 八丈町	0	0	0	0	八
38 青ヶ島村	0	0	0	0	青
39 小笠原村	95	14	0	598	小
島しょ計	95	14	0	598	島
町村計	95	14	0	598	町
市町村計	583	14	0	43,781	計

介護保険事業会計（介護サービス事業勘定）の状況（つづき）

区分	令和５．４．１現在職員数（人）					区分
	1 事務職員数	2 技術職員数	3 会計年度任用職員（フルタイム）数	4 会計年度任用職員（パートタイム）数	職員数合計（１～４）	
1 八王子 市	0	0	0	0	0	八
2 立 川 市	0	0	0	0	0	立
3 武蔵野 市	0	0	0	0	0	武
4 三 鷹 市	0	0	0	0	0	三
5 青 梅 市	0	0	0	0	0	青
6 府 中 市	0	0	0	0	0	府
7 昭 島 市	0	0	0	0	0	昭
8 調 布 市	0	0	0	0	0	調
9 町 田 市	0	0	0	0	0	町
10 小金井 市	0	0	0	0	0	金
11 小 平 市	0	0	0	0	0	平
12 日 野 市	0	0	0	0	0	日
13 東村山 市	0	0	0	0	0	東
14 国分寺 市	0	0	0	0	0	分
15 国 立 市	0	0	0	0	0	国
16 福 生 市	0	0	0	0	0	福
17 狛 江 市	0	0	0	0	0	狛
18 東大和 市	0	0	0	0	0	東
19 清 瀬 市	0	0	0	0	0	清
20 東久留米市	0	0	0	0	0	久
21 武蔵村山市	0	0	0	0	0	村
22 多 摩 市	0	0	0	0	0	多
23 稲 城 市	0	0	0	0	0	稲
24 羽 村 市	0	0	0	0	0	羽
25 あきる野市	0	0	0	0	0	あ
26 西東京 市	0	0	0	0	0	西
市 計	0	0	0	0	0	市
27 瑞 穂 町	0	0	0	0	0	瑞
28 日の出 町	0	0	0	0	0	日
29 檜 原 村	0	0	0	0	0	檜
30 奥多摩 町	0	0	0	0	0	奥
西多摩 計	0	0	0	0	0	西
31 大 島 町	0	0	0	0	0	大
32 利 島 村	0	0	0	0	0	利
33 新 島 村	0	0	0	0	0	新
34 神津島 村	0	0	0	0	0	神
35 三 宅 村	0	0	0	0	0	三
36 御蔵島 村	0	0	0	0	0	御
37 八 丈 町	0	0	0	0	0	八
38 青ヶ島 村	0	0	0	0	0	青
39 小笠原 村	1	0	0	0	1	小
島しょ 計	1	0	0	0	1	島
町 村 計	1	0	0	0	1	町
市町村 計	1	0	0	0	1	計

介護保険事業会計（介護サービス事業勘定）の状況（集計表）

（単位：千円）

区　分	決　算　額
1　サービス収入	63,332
2　分担金及び負担金	0
3　使用料及び手数料	0
4　国庫支出金	0
5　都道府県支出金	1,722
6　財産収入	0
7　寄附金	0
8　他会計繰入金　（G）	162,370
（1）普通会計からのもの	162,370
（2）保険事業勘定からのもの	0
（3）その他の会計からのもの	0
9　基金繰入金	0
10　繰越金	2,995
11　地方債	0
12　その他の収入	0
歳入合計（1～12）　（A）	230,419
1　総務費	15,534
2　サービス事業費	209,840
3　施設整備費	0
4　基金積立金	0
5　公債費	0
（1）元利償還金	0
（2）一時借入金利子	0
6　他会計繰出金　（H）	2,453
（1）普通会計に対するもの	2,453
（2）保険事業勘定に対するもの	0
（3）その他の会計に対するもの	0
7　前年度繰上充用金	0
8　その他の支出	0
歳出合計（1～8）　（B）	227,827
歳入歳出差引額　（A）－（B）　（C）	2,592
繰越又は支払繰延等　（D）	0
うち未収入特定財源　（E）	0
実質収支額（A）－（B）－（D）＋（E）　（F）	2,592
他会計繰入金　（G）	162,370
繰出金　（H）	2,453
差引収支額　（F）－（G）＋（H）　（I）	-157,325
1　職員給	3,367
（1）基本給	
任期の定めのない常勤職員	2,226
任期付職員	0
再任用職員	0
会計年度任用職員（フルタイム）	0
（2）その他の手当	
任期の定めのない常勤職員	1,141
任期付職員	0
再任用職員	0
会計年度任用職員（フルタイム）	0
2　会計年度任用職員（パートタイム）報酬等	39,817
3　地方公務員共済組合等負担金	583
4　退職金	14
5　その他	0
人件費合計（1～5）	43,781
事務職員数	1
技術職員数	0
会計年度任用職員（フルタイム）数	0
会計年度任用職員（パートタイム）数	0
令和5．4．1現在職員数合計	1

５　個　　表

令和４年度 決算状況

団体コード		市町村類型	
団体名	市町村計	４年度交付税種地区分	

人口		指定団体等の状況	事務の共同処理の状況	指数等	
国調 ２年	4,314,318 人	過疎 首都 山村 近郊整備 離島 既成市街地 不交付 広域行政圏	＜ごみ・し尿処理＞	基準財政需要額	680,190,758 千円
国調 増減率（２年／27年）	1.7 %			基準財政収入額	644,169,246 千円
住民基本台帳 ５．１．１	4,272,454 人			標準財政規模	914,700,840 千円
住民基本台帳 対前年度増減率	0.0 %			うち臨時財政対策債発行可能額	11,362,382 千円
（参考）６５才以上人口 ５．１．１	人	面積 1561.71 ㎢	＜収益事業＞	財政力指数	0.949 単年度（ 0.947 ）

決算収支の状況（千円）		令和４年度	令和３年度
1. 歳入総額	A	1,989,211,901	2,023,621,268
2. 歳出総額	B	1,898,077,661	1,919,417,659
3. 歳入歳出差引額（A－B）	C	91,134,240	104,203,609
4. 翌年度に繰り越すべき財源	D	12,916,688	10,447,677
5. 実質収支（C－D）	E	78,217,552	93,755,932
6. 単年度収支	F	△ 15,538,380	29,321,762
7. 積立金	G	37,212,119	30,230,137
8. 繰上償還金	H	255,854	1,712,463
9. 積立金取崩額	I	21,632,418	11,051,488
10. 実質単年度収支（F＋G＋H－I）	J	297,175	50,212,874

＜その他＞

指数等	
実質収支比率	8.6 %
公債費負担比率	6.8 %
経常収支比率	89.1 %
地方債現在高 A（特定資金公共投資事業債除く）	835,753,871 千円
債務負担行為翌年度以降支出予定額 B	500,829,603 千円
積立金現在高 C	503,037,584 千円
（うち財政調整基金）	（ 163,921,110 ）
将来にわたる財政負担 A＋B－C	833,545,890 千円
積立基金取崩額	43,743,831 千円
収益事業収入	8,295,449 千円
健全化判断比率※	
実質赤字比率	― %
連結実質赤字比率	― %
実質公債費比率	1.2 %
将来負担比率	― %

一般職員（ ５．４．１ 現在 ）

区分	職員数 A 人	４月分給料支払総額 B 千円	１人当り支給月額 B/A 円
一般職員			
うち技能労務職			
教育公務員			
消防職員			
臨時職員			
合計			

特別職等（ ５．４．１ 現在 ）

区分	改定実施年月日	１人当り平均給料（報酬）月額 円
市町村長	．．	
副市町村長	．．	
教育長	．．	
	．．	
議長	．．	
副議長	．．	
議員	．．	
議員定数（ 人）		

公営事業の状況

事業名	法適用	実質収支額 千円	普通会計からの繰入金 千円	職員数 人
国民健康保険（事業勘定）	／	5,620,046	50,353,316	787
介護保険（保険事業勘定）	／	11,592,571	54,455,268	1,076
後期高齢者医療	／	1,084,749	12,425,015	204

国保事業会計の状況

加入世帯数	570,716 世帯
被保険者数	820,122 人
１世帯当り保険税調定額	149,895 円
被保険者１人当り保険税調定額	104,311 円
被保険者１人当り費用	506,679 円
保険税（料）	84,758,491 千円
保険給付費	265,848,351 千円
国民健康保険事業費納付金	130,616,990 千円

※（）書きは、早期健全化基準である。

歳入

区分	決算額	構成比	経常一般財源等	構成比
	千円	%	千円	%
地方税	768,167,341	38.6	711,616,837	75.7
地方譲与税	7,458,845	0.4	7,458,845	0.8
利子割交付金	1,184,983	0.1	1,184,983	0.1
配当割交付金	6,300,359	0.3	6,300,359	0.7
株式等譲渡所得割交付金	4,829,655	0.2	4,829,655	0.5
地方消費税交付金	102,834,554	5.2	102,834,554	10.9
ゴルフ場利用税交付金	423,231	0.0	423,231	0.0
特別地方消費税交付金	0	0.0	0	0.0
軽油引取税・自動車取得税交付金	293	0.0	293	0.0
自動車税環境性能割交付金	1,871,256	0.1	1,871,256	0.2
法人事業税交付金	13,512,916	0.7	13,512,916	1.4
地方特例交付金等	4,909,280	0.2	4,909,280	0.5
地方交付税	82,122,014	4.1	75,548,521	8.0
普通	75,548,521	3.8	75,548,521	8.0
特別	6,571,571	0.3		
震災復興特別	1,922	0.0		
交通安全対策特別交付金	452,933	0.0	452,933	0.0
国有提供施設等所在市町村助成交付金	4,070,031	0.2	4,070,031	0.4
小計	998,137,691	50.2	935,013,694	99.4
分担金・負担金	8,875,289	0.4	19,962	0.0
使用料	14,522,476	0.7	4,023,750	0.4
手数料	16,615,894	0.8	6,274	0.0
国庫支出金	432,093,680	21.7		
都支出金	274,638,067	13.8		
財産収入	4,232,459	0.2	1,168,561	0.1
寄附金	3,698,577	0.2		
繰入金	48,811,981	2.5		
繰越金	103,975,757	5.2		
諸収入	28,514,041	1.4	400,650	0.0
地方債	55,095,989	2.8		
うち減収補填債特例分	(0)	(0.0)		
うち臨時財政対策債	(8,679,789)	(0.4)		
合計	1,989,211,901	100.0	940,632,891	100.0

性質別歳出

区分	決算額	構成比	充当一般財源等	経常経費充当一財等	経常収支比率
	千円	%	千円	千円	%
人件費	243,436,677	12.8	217,402,579	210,184,785	22.1
うち職員給	143,902,807	7.6	128,203,228		
扶助費	573,502,254	30.2	148,624,080	145,616,159	15.3
公債費	83,207,452	4.4	81,875,356	81,289,352	8.6
元利償還金	83,206,812	4.4	81,874,716	81,288,712	8.6
一時借入金利子	640	0.0	640	640	0.0
小計	900,146,383	47.4	447,902,015	437,090,296	46.0
物件費	336,256,020	17.7	212,677,780	189,327,232	19.9
維持補修費	12,106,571	0.6	10,081,687	10,035,454	1.1
補助費等	228,322,619	12.0	171,193,921	105,397,649	11.1
積立金	91,521,580	4.8	88,772,462		
投資及び出資金・貸付金	5,382,920	0.3	4,392,037	1,038,997	0.1
繰出金	162,151,048	8.5	137,642,934	102,689,460	10.8
前年度繰上充用金	0	0.0	0		
投資的経費	162,190,520	8.5	40,553,232		
うち人件費	3,781,862	0.2	3,644,252		
内訳 普通建設事業費	161,556,899	8.5	40,468,370		
補助	53,933,276	2.8	5,163,901		
単独	106,313,575	5.6	35,257,700		
その他	1,310,048	0.1	46,769		
災害復旧事業費	633,621	0.0	84,862		
失業対策事業費	0	0.0	0		
合計	1,898,077,661	100.0	1,113,216,068		

歳入一般財源等

1,204,261,228 千円

経常経費充当一般財源等

845,579,088 千円

減収補填債特例分、臨時財政対策債を歳入経常一般財源等に加えない場合の経常収支比率

89.9 %

市町村税

区分		決算額	構成比	増減率	超過課税分収入済額
		千円	%	%	千円
市町村民税	個人分	328,625,370	42.8	3.1	0
	法人分	43,947,882	5.7	11.9	6,260,873
固定資産税		304,564,750	39.6	2.5	0
軽自動車税		5,225,378	0.7	6.3	0
市町村たばこ税		25,035,726	3.3	5.1	
鉱産税		3,563	0.0	9.3	0
特別土地保有税		16,002	0.0	1,091.5	
法定外普通税		0	0.0	0.0	
目的税		60,748,670	7.9	5.1	0
	入湯税	40,117	0.0	28.7	0
	事業所税	4,158,050	0.5	0.5	
	都市計画税	56,550,503	7.4	5.4	
法定外目的税		0	0.0	0.0	
旧法による税		0	0.0	0.0	0
合計		768,167,341	100.0	3.6	6,260,873

目的別歳出

区分	決算額	構成比	充当一般財源等
	千円	%	千円
議会費	10,710,177	0.6	10,699,719
総務費	232,350,743	12.2	199,652,893
民生費	912,004,586	48.0	406,012,217
衛生費	199,841,450	10.5	104,872,802
労働費	7,284,399	0.4	5,937,866
農林水産業費	7,062,919	0.4	3,536,795
商工費	26,185,804	1.4	19,281,113
土木費	144,927,094	7.6	95,060,114
消防費	54,256,124	2.9	39,706,294
教育費	219,475,308	11.6	146,454,363
災害復旧費	633,621	0.0	84,862
公債費	83,207,604	4.4	81,875,508
諸支出金	137,832	0.0	41,522
前年度繰上充用金	0	0.0	0
合計	1,898,077,661	100.0	1,113,216,068

納税義務者数	
個人均等割	人
法人税割	人

令和４年度大規模事業　(単位：百万円)

徴収率

区分		現年課税分	滞納繰越分	合計
		%	%	%
市町村税合計		99.5	42.0	98.9
(徴収猶予分除く)		( )	( )	( )
	市町村民税	99.3	39.9	98.4
	純固定資産税	99.7	47.5	99.4
国民健康保険税（料）		95.4	32.6	89.1

令和４年度 決算状況

団体コード		市町村類型	
団体名	市計	４年度交付税種地区分	

人口		指定団体等の状況	事務の共同処理の状況	指数等	
国調	２年 4,234,381 人	過疎 山村 離島 不交付 広域行政圏	＜ごみ・し尿処理＞	基準財政需要額	651,398,288 千円
	増減率（２年／27年） 1.8 %	首都 近郊整備 既成市街地		基準財政収入額	631,745,726 千円
住民基本台帳	５．１．１ 4,192,930 人			標準財政規模	882,226,655 千円
	対前年度増減率 0.0 %			うち臨時財政対策債発行可能額	11,059,348 千円
	（参考）６５才以上人口 ５．１．１ 人	面積 783.96 k㎡	＜収益事業＞	財政力指数	0.972 単年度（ 0.970 ）

決算収支の状況（千円）		令和４年度	令和３年度		
1.	歳入総額 A	1,911,017,743	1,942,518,460	実質収支比率	8.6 %
2.	歳出総額 B	1,822,738,661	1,842,009,398	公債費負担比率	6.7 %
3.	歳入歳出差引額（A－B） C	88,279,082	100,509,062	経常収支比率	89.2 %
4.	翌年度に繰り越すべき財源 D	12,502,754	9,962,991	地方債現在高（特定資金公共投資事業債除く） A	794,742,117 千円
5.	実質収支（C－D） E	75,776,328	90,546,071	債務負担行為翌年度以降支出予定額 B	497,588,995 千円
6.	単年度収支 F	△ 14,769,743	28,570,013	積立金現在高 C	456,822,742 千円
7.	積立金 G	35,041,050	27,666,149	（うち財政調整基金）	（ 145,571,023 ）
8.	繰上償還金 H	255,854	1,400,807	将来にわたる財政負担 A＋B－C	835,508,370 千円
9.	積立金取崩額 I	21,202,418	10,488,919	積立基金取崩額	42,470,388 千円
10.	実質単年度収支（F＋G＋H－I） J	△ 675,257	47,148,050	収益事業収入	8,295,449 千円

健全化判断比率※	
実質赤字比率	― %
連結実質赤字比率	― %
実質公債費比率	1.1 %
将来負担比率	― %

一般職員（５．４．１現在）

区分	職員数 A 人	４月分給料支払総額 B 千円	１人当り支給月額 B/A 円
一般職員			
うち技能労務職			
教育公務員			
消防職員			
臨時職員			
合計			

特別職等（５．４．１現在）

区分		改定実施年月日	１人当り平均給料（報酬）月額 円
市町村長		．．	
副市町村長		．．	
教育長		．．	
		．．	
議会	議長	．．	
	副議長	．．	
	議員	．．	
	議員定数（ 人）		

公営事業の状況

事業名	法適用	実質収支額 千円	普通会計からの繰入金 千円	職員数 人
国民健康保険（事業勘定）	／	5,389,811	49,124,820	756
介護保険（保険事業勘定）	／	11,254,661	53,015,200	1,035
後期高齢者医療	／	1,042,291	11,852,949	194

国保事業会計の状況

加入世帯数	557,381 世帯
被保険者数	799,813 人
１世帯当り保険税調定額	150,041 円
被保険者１人当り保険税調定額	104,562 円
被保険者１人当り費用	506,399 円
保険税（料）	82,863,165 千円
保険給付費	259,082,843 千円
国民健康保険事業費納付金	127,662,445 千円

※（）書きは、早期健全化基準である。

歳入

区分	決算額（千円）	構成比（%）	経常一般財源等（千円）	構成比（%）
地方税	754,274,899	39.5	698,494,604	77.0
地方譲与税	7,012,280	0.4	7,012,280	0.8
利子割交付金	1,168,777	0.1	1,168,777	0.1
配当割交付金	6,214,254	0.3	6,214,254	0.7
株式等譲渡所得割交付金	4,763,848	0.2	4,763,848	0.5
地方消費税交付金	100,762,077	5.3	100,762,077	11.1
ゴルフ場利用税交付金	422,698	0.0	422,698	0.0
特別地方消費税交付金	0	0.0	0	0.0
軽油引取税・自動車取得税交付金	278	0.0	278	0.0
自動車税環境性能割交付金	1,779,924	0.1	1,779,924	0.2
法人事業税交付金	13,122,512	0.7	13,122,512	1.4
地方特例交付金等	4,840,427	0.3	4,840,427	0.5
地方交付税	63,402,831	3.3	59,163,389	6.5
普通	59,163,389	3.1	59,163,389	6.5
特別	4,237,520	0.2		
震災復興特別	1,922	0.0		
交通安全対策特別交付金	432,539	0.0	432,539	0.0
国有提供施設等所在市町村助成交付金	3,071,713	0.2	3,071,713	0.3
小計	961,269,057	50.3	901,249,320	99.4
分担金・負担金	8,767,459	0.5	12,519	0.0
使用料	13,514,688	0.7	4,011,337	0.4
手数料	16,159,638	0.8	4,968	0.0
国庫支出金	423,565,961	22.2		
都支出金	253,044,396	13.2		
財産収入	3,777,375	0.2	997,654	0.1
寄附金	3,568,320	0.2		
繰入金	47,445,958	2.5		
繰越金	100,281,257	5.2		
諸収入	26,145,231	1.4	340,554	0.0
地方債	53,478,403	2.8		
うち減収補填債特例分	(0)	(0.0)		
うち臨時財政対策債	(8,391,203)	(0.4)		
合計	1,911,017,743	100.0	906,616,352	100.0

性質別歳出

区分	決算額（千円）	構成比（%）	充当一般財源等（千円）	経常経費充当一財等（千円）	経常収支比率（%）
人件費	231,654,036	12.7	207,386,713	200,285,642	21.9
うち職員給	137,079,503	7.5	122,635,632		
扶助費	565,546,756	31.0	146,417,222	143,548,793	15.7
公債費	78,709,021	4.3	77,466,442	76,880,438	8.4
元利償還金	78,708,765	4.3	77,466,186	76,880,182	8.4
一時借入金利子	256	0.0	256	256	0.0
小計	875,909,813	48.1	431,270,377	420,714,873	46.0
物件費	319,407,714	17.5	205,061,612	183,382,582	20.0
維持補修費	10,990,980	0.6	9,503,299	9,481,757	1.0
補助費等	218,777,830	12.0	165,447,413	101,516,717	11.1
積立金	86,833,752	4.8	84,271,061		
投資及び出資金・貸付金	5,002,451	0.3	4,109,007	1,009,177	0.1
繰出金	156,065,091	8.6	133,508,706	100,036,493	10.9
前年度繰上充用金	0	0.0	0		
投資的経費	149,751,030	8.2	37,521,706		
うち人件費	3,519,273	0.2	3,397,094		
内訳 普通建設事業費	149,453,700	8.2	37,492,949		
補助	49,740,044	2.7	4,740,313		
単独	98,421,320	5.4	32,719,029		
その他	1,292,336	0.1	33,607		
災害復旧事業費	297,330	0.0	28,757		
失業対策事業費	0	0.0	0		
合計	1,822,738,661	100.0	1,070,693,181		

歳入一般財源等

1,158,883,183 千円

経常経費充当一般財源等

816,141,599 千円

減収補填債特例分、臨時財政対策債を歳入経常一般財源等に加えない場合の経常収支比率

90.0 %

市町村税

区分		決算額（千円）	構成比（%）	増減率（%）	超過課税分収入済額（千円）
市町村民税	個人分	324,090,949	43.0	3.1	0
	法人分	43,159,916	5.7	12.1	6,180,317
固定資産税		297,978,174	39.5	2.5	0
軽自動車税		4,884,255	0.6	6.5	0
市町村たばこ税		24,185,825	3.2	5.2	
鉱産税		2	0.0	0.0	0
特別土地保有税		16,002	0.0	1,091.5	
法定外普通税		0	0.0	0.0	
目的税		59,959,776	7.9	5.0	0
入湯税		21,432	0.0	43.7	0
事業所税		4,158,050	0.6	0.5	
都市計画税		55,780,294	7.4	5.4	
法定外目的税		0	0.0	0.0	
旧法による税		0	0.0	0.0	0
合計		754,274,899	100.0	3.6	6,180,317

目的別歳出

区分	決算額（千円）	構成比（%）	充当一般財源等（千円）
議会費	9,878,871	0.5	9,872,116
総務費	216,497,868	11.9	187,332,986
民生費	894,478,950	49.1	397,442,793
衛生費	188,756,236	10.4	99,694,207
労働費	6,510,393	0.4	5,525,094
農林水産業費	3,216,975	0.2	2,429,542
商工費	22,954,721	1.3	18,006,464
土木費	137,135,708	7.5	91,616,670
消防費	51,487,493	2.8	38,367,217
教育費	212,814,943	11.7	142,910,741
災害復旧費	297,330	0.0	28,757
公債費	78,709,173	4.3	77,466,594
諸支出金	0	0.0	0
前年度繰上充用金	0	0.0	0
合計	1,822,738,661	100.0	1,070,693,181

納税義務者数	令和4年度大規模事業 (単位：百万円)
個人均等割　人	
法人税割　人	

徴収率

区分	現年課税分（%）	滞納繰越分（%）	合計（%）
市町村税合計	99.5	42.6	98.9
(徴収猶予分除く)	( )	( )	( )
市町村民税	99.3	40.1	98.5
純固定資産税	99.7	49.5	99.4
国民健康保険税（料）	95.4	32.7	89.2

令和４年度 決算状況

団体コード		市町村類型	
団体名	町村計	４年度交付税種地区分	

人口

国調	２年	79,937 人
	増減率（２年／27年）	△ 5.8 %
住民基本台帳	５．１．１	79,524 人
	対前年度増減率	△ 1.1 %
	（参考）６５才以上人口 ５．１．１	人

指定団体等の状況

過疎 山村 離島 不交付 広域行政圏 ／ 首都 近郊整備 既成市街地

面積 777.75 ㎢

事務の共同処理の状況

＜ごみ・し尿処理＞

＜収益事業＞

＜その他＞

指数等

基準財政需要額	28,792,470 千円
基準財政収入額	12,423,520 千円
標準財政規模	32,474,185 千円
うち臨時財政対策債発行可能額	303,034 千円
財政力指数	0.444 単年度（ 0.431 ）
実質収支比率	7.5 %
公債費負担比率	9.7 %
経常収支比率	85.8 %
地方債現在高 A（特定資金公共投資事業債除く）	41,011,754 千円
債務負担行為翌年度以降支出予定額 B	3,240,608 千円
積立金現在高 C	46,214,842 千円
（うち財政調整基金）	（ 18,350,087 ）
将来にわたる財政負担 A＋B－C	△ 1,962,480 千円
積立基金取崩額	1,273,443 千円
収益事業収入	0 千円
健全化判断比率※	
実質赤字比率	― %
連結実質赤字比率	― %
実質公債費比率	5.3 %
将来負担比率	― %

決算収支の状況（千円）

		令和４年度	令和３年度
1.	歳入総額 A	78,194,158	81,102,808
2.	歳出総額 B	75,339,000	77,408,261
3.	歳入歳出差引額（A－B） C	2,855,158	3,694,547
4.	翌年度に繰り越すべき財源 D	413,934	484,686
5.	実質収支（C－D） E	2,441,224	3,209,861
6.	単年度収支 F	△ 768,637	751,749
7.	積立金 G	2,171,069	2,563,988
8.	繰上償還金 H	0	311,656
9.	積立金取崩額 I	430,000	562,569
10.	実質単年度収支（F＋G＋H－I） J	972,432	3,064,824

一般職員（５．４．１現在）

区分	職員数 A 人	４月分給料支払総額 B 千円	１人当り支給月額 B/A 円
一般職員			
うち技能労務職			
教育公務員			
消防職員			
臨時職員			
合計			

特別職等（５．４．１現在）

区分		改定実施年月日	１人当り平均給料（報酬）月額 円
市町村長		．．	
副市町村長		．．	
教育長		．．	
		．．	
議会	議長	．．	
	副議長	．．	
	議員	．．	
	議員定数（ 人）		

公営事業の状況

事業名	法適用	実質収支額 千円	普通会計からの繰入金 千円	職員数 人
国民健康保険（事業勘定）	／	230,235	1,228,496	31
介護保険（保険事業勘定）	／	337,910	1,440,068	41
後期高齢者医療	／	42,458	572,066	10

国保事業会計の状況

加入世帯数	13,335 世帯
被保険者数	20,309 人
１世帯当り保険税調定額	143,777 円
被保険者１人当り保険税調定額	94,405 円
被保険者１人当り費用	517,706 円
保険税（料）	1,895,326 千円
保険給付費	6,765,508 千円
国民健康保険事業費納付金	2,954,545 千円

※（）書きは、早期健全化基準である。

歳入				
区分	決算額 千円	構成比 %	経常一般財源等 千円	構成比 %
地方税	13,892,442	17.8	13,122,233	38.6
地方譲与税	446,565	0.6	446,565	1.3
利子割交付金	16,206	0.0	16,206	0.0
配当割交付金	86,105	0.1	86,105	0.3
株式等譲渡所得割交付金	65,807	0.1	65,807	0.2
地方消費税交付金	2,072,477	2.7	2,072,477	6.1
ゴルフ場利用税交付金	533	0.0	533	0.0
特別地方消費税交付金	0	0.0	0	0.0
軽油引取税・自動車取得税交付金	15	0.0	15	0.0
自動車税環境性能割交付金	91,332	0.1	91,332	0.3
法人事業税交付金	390,404	0.5	390,404	1.1
地方特例交付金等	68,853	0.1	68,853	0.2
地方交付税	18,719,183	23.9	16,385,132	48.2
普通	16,385,132	21.0	16,385,132	48.2
特別	2,334,051	3.0		
震災復興特別	0	0.0		
交通安全対策特別交付金	20,394	0.0	20,394	0.1
国有提供施設等所在市町村助成交付金	998,318	1.3	998,318	2.9
小計	36,868,634	47.2	33,764,374	99.3
分担金・負担金	107,830	0.1	7,443	0.0
使用料	1,007,788	1.3	12,413	0.0
手数料	456,256	0.6	1,306	0.0
国庫支出金	8,527,719	10.9		
都支出金	21,593,671	27.6		
財産収入	455,084	0.6	170,907	0.5
寄附金	130,257	0.2		
繰入金	1,366,023	1.7		
繰越金	3,694,500	4.7		
諸収入	2,368,810	3.0	60,096	0.2
地方債	1,617,586	2.1		
うち減収補填債特例分	(0)	(0.0)		
うち臨時財政対策債	(288,586)	(0.4)		
合計	78,194,158	100.0	34,016,539	100.0

性質別歳出					
区分	決算額 千円	構成比 %	充当一般財源等 千円	経常経費充当一財等 千円	経常収支比率 %
人件費	11,782,641	15.6	10,015,866	9,899,143	28.9
うち職員給	6,823,304	9.1	5,567,596		
扶助費	7,955,498	10.6	2,206,858	2,067,366	6.0
公債費	4,498,431	6.0	4,408,914	4,408,914	12.9
元利償還金	4,498,047	6.0	4,408,530	4,408,530	12.9
一時借入金利子	384	0.0	384	384	0.0
小計	24,236,570	32.2	16,631,638	16,375,423	47.7
物件費	16,848,306	22.4	7,616,168	5,944,650	17.3
維持補修費	1,115,591	1.5	578,388	553,697	1.6
補助費等	9,544,789	12.7	5,746,508	3,880,932	11.3
積立金	4,687,828	6.2	4,501,401		
投資及び出資金・貸付金	380,469	0.5	283,030	29,820	0.1
繰出金	6,085,957	8.1	4,134,228	2,652,967	7.7
前年度繰上充用金	0	0.0	0		
投資的経費	12,439,490	16.5	3,031,526		
うち人件費	262,589	0.3	247,158		
内訳 普通建設事業費	12,103,199	16.1	2,975,421		
補助	4,193,232	5.6	423,588		
単独	7,892,255	10.5	2,538,671		
その他	17,712	0.0	13,162		
災害復旧事業費	336,291	0.4	56,105		
失業対策事業費	0	0.0	0		
合計	75,339,000	100.0	42,522,887		

歳入一般財源等

45,378,045 千円

経常経費充当一般財源等

29,437,489 千円

減収補填債特例分、臨時財政対策債を歳入経常一般財源等に加えない場合の経常収支比率

86.5 %

市町村税				
区分	決算額 千円	構成比 %	増減率 %	超過課税分収入済額 千円
市町村民税 個人分	4,534,421	32.6	4.8	0
市町村民税 法人分	787,966	5.7	3.5	80,556
固定資産税	6,586,576	47.4	2.2	0
軽自動車税	341,123	2.5	3.6	0
市町村たばこ税	849,901	6.1	3.5	
鉱産税	3,561	0.0	9.3	0
特別土地保有税	0	0.0	0.0	
法定外普通税	0	0.0	0.0	
目的税	788,894	5.7	8.5	0
入湯税	18,685	0.1	15.0	0
事業所税	0	0.0	0.0	
都市計画税	770,209	5.5	8.4	
法定外目的税	0	0.0	0.0	
旧法による税	0	0.0	0.0	0
合計	13,892,442	100.0	3.6	80,556

目的別歳出			
区分	決算額 千円	構成比 %	充当一般財源等 千円
議会費	831,306	1.1	827,603
総務費	15,852,875	21.0	12,319,907
民生費	17,525,636	23.3	8,569,424
衛生費	11,085,214	14.7	5,178,595
労働費	774,006	1.0	412,772
農林水産業費	3,845,944	5.1	1,107,253
商工費	3,231,083	4.3	1,274,649
土木費	7,791,386	10.3	3,443,444
消防費	2,768,631	3.7	1,339,077
教育費	6,660,365	8.8	3,543,622
災害復旧費	336,291	0.4	56,105
公債費	4,498,431	6.0	4,408,914
諸支出金	137,832	0.2	41,522
前年度繰上充用金	0	0.0	0
合計	75,339,000	100.0	42,522,887

納税義務者数	令和4年度大規模事業 （単位：百万円）
個人均等割 人	
法人税割 人	

徴収率			
区分	現年課税分 %	滞納繰越分 %	合計 %
市町村税合計	99.2	27.4	97.7
（徴収猶予分除く）	（　）	（　）	（　）
市町村民税	98.8	33.3	97.1
純固定資産税	99.4	20.8	97.7
国民健康保険税（料）	95.3	28.9	88.1

令和４年度 決算状況

団体コード		市町村類型	
団体名	西多摩計	４年度交付税種地区分	

人口		指定団体等の状況	事務の共同処理の状況	指数等	
国調 ２年	55,476 人	過疎 首都 山村 近郊整備 離島 既成市街地 不交付 広域行政圏	＜ごみ・し尿処理＞	基準財政需要額	13,652,293 千円
国調 増減率（２年／27年）	△ 4.9 %			基準財政収入額	8,985,449 千円
住民基本台帳 ５．１．１	55,354 人			標準財政規模	16,275,001 千円
住民基本台帳 対前年度増減率	△ 0.9 %			うち臨時財政対策債発行可能額	141,481 千円
（参考）６５才以上人口 ５．１．１	人	面積 375.86 ｋ㎡	＜収益事業＞	財政力指数	0.669 単年度（ 0.658 ）

決算収支の状況（千円）		令和４年度	令和３年度	指数等	
1. 歳入総額	A	38,102,984	40,043,430	実質収支比率	7.4 %
2. 歳出総額	B	36,832,517	38,163,709	公債費負担比率	6.2 %
3. 歳入歳出差引額（Ａ－Ｂ）	C	1,270,467	1,879,721	経常収支比率	87.9 %
4. 翌年度に繰り越すべき財源	D	73,565	114,495	地方債現在高（特定資金公共投資事業債除く） A	15,703,362 千円
5. 実質収支（Ｃ－Ｄ）	E	1,196,902	1,765,226	債務負担行為翌年度以降支出予定額 B	3,000,273 千円
6. 単年度収支	F	△ 568,324	514,251	積立金現在高 C	22,347,625 千円
7. 積立金	G	1,169,327	1,355,278	（うち財政調整基金）	（ 9,450,986 ）
8. 繰上償還金	H	0	0	将来にわたる財政負担 A＋B－C	△ 3,643,990 千円
9. 積立金取崩額	I	167,000	0	積立基金取崩額	404,926 千円
10. 実質単年度収支（Ｆ＋Ｇ＋Ｈ－Ｉ）	J	434,003	1,869,529	収益事業収入	0 千円
				健全化判断比率※	
				実質赤字比率	― %
				連結実質赤字比率	― %
				実質公債費比率	2.5 %
				将来負担比率	― %

一般職員（５．４．１現在）

区分	職員数 A 人	４月分給料支払総額 B 千円	１人当り支給月額 B/A 円
一般職員			
うち技能労務職			
教育公務員			
消防職員			
臨時職員			
合計			

特別職等（５．４．１現在）

区分		改定実施年月日	１人当り平均給料（報酬）月額 円
市町村長		．．	
副市町村長		．．	
教育長		．．	
		．．	
議会	議長	．．	
	副議長	．．	
	議員	．．	
	議員定数（ 人）		

公営事業の状況

事業名	法適用	実質収支額 千円	普通会計からの繰入金 千円	職員数 人
国民健康保険（事業勘定）	／	127,704	833,437	16
介護保険（保険事業勘定）	／	169,088	871,084	28
後期高齢者医療	／	27,704	210,122	6

国保事業会計の状況

加入世帯数	8,389 世帯
被保険者数	12,948 人
１世帯当り保険税調定額	133,336 円
被保険者１人当り保険税調定額	86,388 円
被保険者１人当り費用	514,783 円
保険税（料）	1,109,076 千円
保険給付費	4,440,142 千円
国民健康保険事業費納付金	1,882,434 千円

※（）書きは、早期健全化基準である。

歳入

区分	決算額 千円	構成比 %	経常一般財源等 千円	構成比 %
地方税	10,416,315	27.3	9,646,106	55.1
地方譲与税	246,922	0.6	246,922	1.4
利子割交付金	10,771	0.0	10,771	0.1
配当割交付金	57,167	0.2	57,167	0.3
株式等譲渡所得割交付金	43,649	0.1	43,649	0.2
地方消費税交付金	1,450,713	3.8	1,450,713	8.3
ゴルフ場利用税交付金	0	0.0	0	0.0
特別地方消費税交付金	0	0.0	0	0.0
軽油引取税・自動車取得税交付金	7	0.0	7	0.0
自動車税環境性能割交付金	43,294	0.1	43,294	0.2
法人事業税交付金	288,719	0.8	288,719	1.7
地方特例交付金等	62,275	0.2	62,275	0.4
地方交付税	5,196,415	13.6	4,670,831	26.7
普通	4,670,831	12.3	4,670,831	26.7
特別	525,584	1.4		
震災復興特別	0	0.0		
交通安全対策特別交付金	11,570	0.0	11,570	0.1
国有提供施設等所在市町村助成交付金	850,058	2.2	850,058	4.9
小計	18,677,875	49.0	17,382,082	99.3
分担金・負担金	87,414	0.2	7,443	0.0
使用料	254,508	0.7	7,105	0.0
手数料	252,273	0.7	0	0.0
国庫支出金	4,825,058	12.7		
都支出金	9,250,403	24.3		
財産収入	277,133	0.7	93,933	0.5
寄附金	85,363	0.2		
繰入金	451,043	1.2		
繰越金	1,879,721	4.9		
諸収入	1,463,412	3.8	5,522	0.0
地方債	598,781	1.6		
うち減収補填債特例分	(0)	(0.0)		
うち臨時財政対策債	(141,481)	(0.4)		
合計	38,102,984	100.0	17,496,085	100.0

性質別歳出

区分	決算額 千円	構成比 %	充当一般財源等 千円	経常経費充当一財等 千円	経常収支比率 %
人件費	5,471,918	14.9	4,846,899	4,794,458	27.2
うち職員給	3,020,893	8.2	2,718,597		
扶助費	6,287,355	17.1	1,782,683	1,704,695	9.7
公債費	1,497,129	4.1	1,466,259	1,466,259	8.3
元利償還金	1,497,127	4.1	1,466,257	1,466,257	8.3
一時借入金利子	2	0.0	2	2	0.0
小計	13,256,402	36.0	8,095,841	7,965,412	45.2
物件費	6,934,281	18.8	3,703,723	2,848,771	16.2
維持補修費	232,946	0.6	157,808	157,113	0.9
補助費等	6,027,389	16.4	3,823,621	2,690,727	15.3
積立金	2,857,602	7.8	2,736,015		
投資及び出資金・貸付金	121,000	0.3	87,000	9,124	0.1
繰出金	3,627,577	9.8	2,706,302	1,825,544	10.4
前年度繰上充用金	0	0.0	0		
投資的経費	3,775,320	10.2	1,124,228		
うち人件費	83,172	0.2	77,757		
内訳 普通建設事業費	3,590,327	9.7	1,112,244		
補助	715,780	1.9	55,530		
単独	2,869,824	7.8	1,056,541		
その他	4,723	0.0	173		
災害復旧事業費	184,993	0.5	11,984		
失業対策事業費	0	0.0	0		
合計	36,832,517	100.0	22,434,538		

歳入一般財源等 23,705,005 千円

経常経費充当一般財源等 15,496,691 千円

減収補填債特例分、臨時財政対策債を歳入経常一般財源等に加えない場合の経常収支比率 88.6 %

市町村税

区分		決算額 千円	構成比 %	増減率 %	超過課税分収入済額 千円
市町村民税	個人分	2,975,615	28.6	4.3	0
	法人分	662,814	6.4	6.6	80,556
固定資産税		5,197,432	49.9	2.7	0
軽自動車税		195,715	1.9	5.5	0
市町村たばこ税		603,166	5.8	4.7	
鉱産税		3,561	0.0	9.3	0
特別土地保有税		0	0.0	0.0	
法定外普通税		0	0.0	0.0	
目的税		778,012	7.5	8.4	0
入湯税		7,803	0.1	6.5	0
事業所税		0	0.0	0.0	
都市計画税		770,209	7.4	8.4	
法定外目的税		0	0.0	0.0	
旧法による税		0	0.0	0.0	0
合計		10,416,315	100.0	4.0	80,556

目的別歳出

区分	決算額 千円	構成比 %	充当一般財源等 千円
議会費	441,132	1.2	441,132
総務費	7,390,680	20.1	6,274,720
民生費	11,882,185	32.3	5,909,902
衛生費	3,838,645	10.4	1,940,229
労働費	352,511	1.0	260,451
農林水産業費	1,703,846	4.6	392,777
商工費	964,681	2.6	503,300
土木費	3,919,396	10.6	2,323,533
消防費	1,383,243	3.8	740,970
教育費	3,274,076	8.9	2,169,281
災害復旧費	184,993	0.5	11,984
公債費	1,497,129	4.1	1,466,259
諸支出金	0	0.0	0
前年度繰上充用金	0	0.0	0
合計	36,832,517	100.0	22,434,538

納税義務者数

納税義務者数	
個人均等割	人
法人税割	人

令和4年度大規模事業 （単位：百万円）

徴収率

区分	現年課税分 %	滞納繰越分 %	合計 %
市町村税合計	99.4	30.3	98.1
（徴収猶予分除く）	( )	( )	( )
市町村民税	98.9	31.3	96.9
純固定資産税	99.6	28.9	98.7
国民健康保険税（料）	94.9	27.7	85.9

令和４年度 決算状況

団体コード		市町村類型	
団体名	島しょ計	４年度交付税種地区分	

人口		指定団体等の状況	事務の共同処理の状況	指数等	
国調	２年 24,461 人	過疎 首都 山村 近郊整備 離島 既成市街地 不交付 広域行政圏	＜ごみ・し尿処理＞	基準財政需要額	15,140,177 千円
	増減率（２年／27年） △ 7.7 %			基準財政収入額	3,438,071 千円
住民基本台帳	５．１．１ 24,170 人			標準財政規模	16,199,184 千円
	対前年度増減率 △ 1.6 %			うち臨時財政対策債発行可能額	161,553 千円
	（参考）６５才以上人口 ５．１．１ 人	面積 401.89 ㎢	＜収益事業＞	財政力指数	0.238 単年度（ 0.227 ）

決算収支の状況（千円）		令和４年度	令和３年度	＜その他＞		
1.	歳入総額 A	40,091,174	41,059,378		実質収支比率	7.7 %
2.	歳出総額 B	38,506,483	39,244,552		公債費負担比率	13.6 %
3.	歳入歳出差引額（A－B） C	1,584,691	1,814,826		経常収支比率	83.6 %
4.	翌年度に繰り越すべき財源 D	340,369	370,191		地方債現在高 A（特定資金公共投資事業債除く）	25,308,392 千円
5.	実質収支（C－D） E	1,244,322	1,444,635		債務負担行為翌年度以降支出予定額 B	240,335 千円
6.	単年度収支 F	△ 200,313	237,498		積立金現在高 C （うち財政調整基金）	23,867,217 千円 （ 8,899,101 ）
7.	積立金 G	1,001,742	1,208,710		将来にわたる財政負担 A＋B－C	1,681,510 千円
8.	繰上償還金 H	0	311,656		積立基金取崩額	868,517 千円
9.	積立金取崩額 I	263,000	562,569		収益事業収入	0 千円
10.	実質単年度収支（F＋G＋H－I） J	538,429	1,195,295		健全化判断比率※	
					実質赤字比率	－ %
					連結実質赤字比率	－ %
					実質公債費比率	8.2 %
					将来負担比率	－ %

一般職員（５．４．１現在）

区分	職員数 A 人	４月分給料支払総額 B 千円	１人当り支給月額 B/A 円
一般職員			
うち技能労務職			
教育公務員			
消防職員			
臨時職員			
合計			

特別職等（５．４．１現在）

区分		改定実施年月日	１人当り平均給料（報酬）月額 円
市町村長		．．	
副市町村長		．．	
教育長		．．	
		．．	
議会	議長	．．	
	副議長	．．	
	議員	．．	
	議員定数（ 人）		

公営事業の状況

事業名	法適用	実質収支額 千円	普通会計からの繰入金 千円	職員数 人
国民健康保険（事業勘定）	／	102,531	395,059	15
介護保険（保険事業勘定）	／	168,822	568,984	13
後期高齢者医療	／	14,754	361,944	4

国保事業会計の状況

加入世帯数	4,946 世帯
被保険者数	7,361 人
１世帯当り保険税調定額	161,486 円
被保険者１人当り保険税調定額	108,506 円
被保険者１人当り費用	522,848 円
保険税（料）	786,250 千円
保険給付費	2,325,366 千円
国民健康保険事業費納付金	1,072,111 千円

※（）書きは、早期健全化基準である。

歳入 区分	決算額 千円	構成比 %	経常一般財源等 千円	構成比 %
地方税	3,476,127	8.7	3,476,127	21.0
地方譲与税	199,643	0.5	199,643	1.2
利子割交付金	5,435	0.0	5,435	0.0
配当割交付金	28,938	0.1	28,938	0.2
株式等譲渡所得割交付金	22,158	0.1	22,158	0.1
地方消費税交付金	621,764	1.6	621,764	3.8
ゴルフ場利用税交付金	533	0.0	533	0.0
特別地方消費税交付金	0	0.0	0	0.0
軽油引取税・自動車取得税交付金	8	0.0	8	0.0
自動車税環境性能割交付金	48,038	0.1	48,038	0.3
法人事業税交付金	101,685	0.3	101,685	0.6
地方特例交付金等	6,578	0.0	6,578	0.0
地方交付税	13,522,768	33.7	11,714,301	70.9
普通	11,714,301	29.2	11,714,301	70.9
特別	1,808,467	4.5		
震災復興特別	0	0.0		
交通安全対策特別交付金	8,824	0.0	8,824	0.1
国有提供施設等所在市町村助成交付金	148,260	0.4	148,260	0.9
小計	18,190,759	45.4	16,382,292	99.2
分担金・負担金	20,416	0.1	0	0.0
使用料	753,280	1.9	5,308	0.0
手数料	203,983	0.5	1,306	0.0
国庫支出金	3,702,661	9.2		
都支出金	12,343,268	30.8		
財産収入	177,951	0.4	76,974	0.5
寄附金	44,894	0.1		
繰入金	914,980	2.3		
繰越金	1,814,779	4.5		
諸収入	905,398	2.3	54,574	0.3
地方債	1,018,805	2.5		
うち減収補填債特例分	(0)	(0.0)		
うち臨時財政対策債	(147,105)	(0.4)		
合計	40,091,174	100.0	16,520,454	100.0

性質別歳出 区分	決算額 千円	構成比 %	充当一般財源等 千円	経常経費充当一財等 千円	経常収支比率 %
人件費	6,310,723	16.4	5,168,967	5,104,685	30.6
うち職員給	3,802,411	9.9	2,848,999		
扶助費	1,668,143	4.3	424,175	362,671	2.2
公債費	3,001,302	7.8	2,942,655	2,942,655	17.7
元利償還金	3,000,920	7.8	2,942,273	2,942,273	17.7
一時借入金利子	382	0.0	382	382	0.0
小計	10,980,168	28.5	8,535,797	8,410,011	50.5
物件費	9,914,025	25.7	3,912,445	3,095,879	18.6
維持補修費	882,645	2.3	420,580	396,584	2.4
補助費等	3,517,400	9.1	1,922,887	1,190,205	7.1
積立金	1,830,226	4.8	1,765,386		
投資及び出資金・貸付金	259,469	0.7	196,030	20,696	0.1
繰出金	2,458,380	6.4	1,427,926	827,423	5.0
前年度繰上充用金	0	0.0	0		
投資的経費	8,664,170	22.5	1,907,298		
うち人件費	179,417	0.5	169,401		
内訳 普通建設事業費	8,512,872	22.1	1,863,177		
補助	3,477,452	9.0	368,058		
単独	5,022,431	13.0	1,482,130		
その他	12,989	0.0	12,989		
災害復旧事業費	151,298	0.4	44,121		
失業対策事業費	0	0.0	0		
合計	38,506,483	100.0	20,088,349		

歳入一般財源等 21,673,040 千円

経常経費充当一般財源等 13,940,798 千円

減収補填債特例分、臨時財政対策債を歳入経常一般財源等に加えない場合の経常収支比率 84.4 %

市町村税 区分	決算額 千円	構成比 %	増減率 %	超過課税分収入済額 千円
市町村民税 個人分	1,558,806	44.8	5.7	0
市町村民税 法人分	125,152	3.6	△ 10.5	0
固定資産税	1,389,144	40.0	0.6	0
軽自動車税	145,408	4.2	1.2	0
市町村たばこ税	246,735	7.1	0.5	
鉱産税	0	0.0	0.0	0
特別土地保有税	0	0.0	0.0	
法定外普通税	0	0.0	0.0	
目的税	10,882	0.3	22.0	0
入湯税	10,882	0.3	22.0	0
事業所税	0	0.0	0.0	
都市計画税	0	0.0	0.0	
法定外目的税	0	0.0	0.0	
旧法による税	0	0.0	0.0	0
合計	3,476,127	100.0	2.4	0

目的別歳出 区分	決算額 千円	構成比 %	充当一般財源等 千円
議会費	390,174	1.0	386,471
総務費	8,462,195	22.0	6,045,187
民生費	5,643,451	14.7	2,659,522
衛生費	7,246,569	18.8	3,238,366
労働費	421,495	1.1	152,321
農林水産業費	2,142,098	5.6	714,476
商工費	2,266,402	5.9	771,349
土木費	3,871,990	10.1	1,119,911
消防費	1,385,388	3.6	598,107
教育費	3,386,289	8.8	1,374,341
災害復旧費	151,298	0.4	44,121
公債費	3,001,302	7.8	2,942,655
諸支出金	137,832	0.4	41,522
前年度繰上充用金	0	0.0	0
合計	38,506,483	100.0	20,088,349

納税義務者数	
個人均等割	人
法人税割	人

令和4年度大規模事業 (単位：百万円)

徴収率 区分	現年課税分 %	滞納繰越分 %	合計 %
市町村税合計	98.8	22.3	96.5
(徴収猶予分除く)	( )	( )	( )
市町村民税	98.7	39.6	97.5
純固定資産税	98.5	13.2	93.8
国民健康保険税(料)	95.9	32.3	91.4

令和４年度 決算状況

団体コード	132012	市町村類型	中核市
団体名	八王子市	４年度交付税種地区分	１－７

人口

国調	２年	579,355 人
	増減率（２年／27年）	0.3 %
住民基本台帳	５．１．１	562,145 人
	対前年度増減率	0.1 %
	（参考）６５才以上人口 ５．１．１	155,039 人
	面積	186.38 ㎢

指定団体等の状況

過疎 山村 離島 不交付 広域行政圏

首都 近郊整備 既成市街地

事務の共同処理の状況

＜ごみ・し尿処理＞
・東京たま広域資源循環組合
・多摩ニュータウン環境組合

＜収益事業＞
・東京都十一市競輪事業組合
・東京都六市競艇事業組合

＜その他＞
・東京市町村総合事務組合
・南多摩斎場組合
・東京都後期高齢者医療広域連合

指数等

基準財政需要額	87,980,687 千円
基準財政収入額	79,411,530 千円
標準財政規模	113,342,333 千円
うち臨時財政対策債発行可能額	3,425,843 千円
財政力指数	0.914 単年度（ 0.903 ）
実質収支比率	5.3 %
公債費負担比率	8.6 %
経常収支比率	86.7 %
地方債現在高 A（特定資金公共投資事業債除く）	137,670,763 千円
債務負担行為翌年度以降支出予定額 B	164,214,164 千円
積立金現在高 C	35,737,045 千円
（うち財政調整基金）	（ 19,733,968 ）
将来にわたる財政負担 A＋B－C	266,147,882 千円
積立基金取崩額	156,743 千円
収益事業収入	50,000 千円

健全化判断比率※

実質赤字比率	― (11.25) %
連結実質赤字比率	― (16.25) %
実質公債費比率	△ 0.4 (25.00) %
将来負担比率	― (350.00) %

決算収支の状況（千円）

		令和４年度	令和３年度
1. 歳入総額	A	237,366,330	246,004,247
2. 歳出総額	B	228,077,566	236,201,001
3. 歳入歳出差引額（A－B）	C	9,288,764	9,803,246
4. 翌年度に繰り越すべき財源	D	3,266,005	2,285,151
5. 実質収支（C－D）	E	6,022,759	7,518,095
6. 単年度収支	F	△ 1,495,336	1,366,444
7. 積立金	G	4,864,481	3,958,952
8. 繰上償還金	H	0	0
9. 積立金取崩額	I	0	0
10. 実質単年度収支（F＋G＋H－I）	J	3,369,145	5,325,396

一般職員（５．４．１現在）

区分	職員数 A 人	４月分給料支払総額 B 千円	１人当り支給月額 B/A 円
一般職員	2,712	842,839	310,781
うち技能労務職	303	89,333	294,827
教育公務員	18	6,875	381,939
消防職員			
臨時職員			
合計	2,730	849,714	311,251

特別職等（５．４．１現在）

区分		改定実施年月日	１人当り平均給料（報酬）月額 円
市町村長		28.4.1	1,110,000
副市町村長		15.7.1	940,000
教育長		28.4.1	810,000
議会	議長	28.4.1	750,000
	副議長	28.4.1	680,000
	議員	28.4.1	610,000
	議員定数（ 40 人）		

公営事業の状況

事業名	法適用	実質収支額 千円	普通会計からの繰入金 千円	職員数 人
国民健康保険（事業勘定）		481,059	4,943,000	69
介護保険（保険事業勘定）		1,403,887	6,810,000	67
後期高齢者医療		66,658	1,606,376	10
駐車場事業	無	53,664	201,349	0
介護保険（介護サービス事業）	無	0	9,217	0
下水道事業	有	1,448,864	3,569,434	37

国保事業会計の状況

加入世帯数	79,318 世帯
被保険者数	114,414 人
１世帯当り保険税調定額	163,362 円
被保険者１人当り保険税調定額	113,251 円
被保険者１人当り費用	496,384 円
保険税（料）	12,930,239 千円
保険給付費	37,274,459 千円
国民健康保険事業費納付金	17,452,993 千円

※（）書きは、早期健全化基準である。

歳入

区分	決算額 千円	構成比 %	経常一般財源等 千円	構成比 %
地方税	92,744,193	39.1	85,630,400	74.9
地方譲与税	1,059,997	0.4	1,059,997	0.9
利子割交付金	136,467	0.1	136,467	0.1
配当割交付金	724,997	0.3	724,997	0.6
株式等譲渡所得割交付金	555,017	0.2	555,017	0.5
地方消費税交付金	13,970,803	5.9	13,970,803	12.2
ゴルフ場利用税交付金	91,485	0.0	91,485	0.1
特別地方消費税交付金	0	0.0	0	0.0
軽油引取税・自動車取得税交付金	48	0.0	48	0.0
自動車税環境性能割交付金	269,025	0.1	269,025	0.2
法人事業税交付金	1,892,305	0.8	1,892,305	1.7
地方特例交付金等	592,971	0.3	592,971	0.5
地方交付税	8,939,277	3.8	8,576,917	7.5
普通	8,576,917	3.6	8,576,917	7.5
特別	362,003	0.2		
震災復興特別	357	0.0		
交通安全対策特別交付金	67,574	0.0	67,574	0.1
国有提供施設等所在市町村助成交付金	0	0.0	0	0.0
小計	121,044,159	51.0	113,568,006	99.3
分担金・負担金	715,839	0.3	0	0.0
使用料	1,719,249	0.7	406,877	0.4
手数料	2,326,589	1.0	0	0.0
国庫支出金	59,115,183	24.9		
都支出金	30,117,132	12.7		
財産収入	232,479	0.1	97,411	0.1
寄附金	152,225	0.1		
繰入金	555,088	0.2		
繰越金	9,803,246	4.1		
諸収入	2,066,041	0.9	208,222	0.2
地方債	9,519,100	4.0		
うち減収補填債特例分	(0)	(0.0)		
うち臨時財政対策債	(2,100,000)	(0.9)		
合計	237,366,330	100.0	114,280,516	100.0

性質別歳出

区分	決算額 千円	構成比 %	充当一般財源等 千円	経常経費充当一財等 千円	経常収支比率 %
人件費	28,107,532	12.3	25,095,905	24,757,458	21.3
うち職員給	17,387,000	7.6	15,508,345	15,449,945	13.3
扶助費	81,449,549	35.7	21,840,425	21,339,257	18.3
公債費	12,599,940	5.5	11,944,132	11,944,132	10.3
元利償還金	12,599,940	5.5	11,944,132	11,944,132	10.3
一時借入金利子	0	0.0	0	0	0.0
小計	122,157,021	53.5	58,880,462	58,040,847	49.9
物件費	36,978,790	16.2	22,080,324	19,388,961	16.7
維持補修費	2,163,929	1.0	1,840,506	1,840,506	1.6
補助費等	19,964,019	8.8	15,816,804	7,428,331	6.4
積立金	6,714,640	2.9	6,573,327		
投資及び出資金・貸付金	2,385,996	1.1	2,385,996	352,388	0.3
繰出金	19,191,803	8.4	15,717,272	13,806,341	11.9
前年度繰上充用金	0	0.0	0		
投資的経費	18,521,368	8.1	5,626,076		
うち人件費	756,085	0.3	756,085		
内訳 普通建設事業費	18,480,860	8.1	5,623,526		
内訳 補助	6,372,735	2.8	381,758		
内訳 単独	12,083,329	5.3	5,239,272		
内訳 その他	24,796	0.0	2,496		
災害復旧事業費	40,508	0.0	2,550		
失業対策事業費	0	0.0	0		
合計	228,077,566	100.0	128,920,767		

歳入一般財源等
138,209,531 千円

経常経費充当一般財源等
100,857,374 千円

減収補填債特例分、臨時財政対策債を歳入経常一般財源等に加えない場合の経常収支比率
88.3 %

市町村税

区分		決算額 千円	構成比 %	増減率 %	超過課税分収入済額 千円
市町村民税	個人分	37,416,358	40.4	2.7	0
	法人分	5,077,669	5.4	13.5	662,325
固定資産税		36,503,616	39.4	2.8	0
軽自動車税		886,364	1.0	6.3	0
市町村たばこ税		3,532,751	3.8	6.0	
鉱産税		0	0.0	0.0	0
特別土地保有税		0	0.0	0.0	
法定外普通税		0	0.0	0.0	
目的税		9,327,435	10.0	1.8	0
入湯税		0	0.0	0.0	0
事業所税		2,213,643	2.4	0.4	
都市計画税		7,113,792	7.6	2.2	
法定外目的税		0	0.0	0.0	
旧法による税		0	0.0	0.0	0
合計		92,744,193	100.0	3.3	662,325

目的別歳出

区分	決算額 千円	構成比 %	充当一般財源等 千円
議会費	704,864	0.3	704,503
総務費	23,534,864	10.3	21,095,586
民生費	114,719,290	50.3	47,117,203
衛生費	26,774,545	11.7	12,454,994
労働費	529,129	0.2	460,110
農林水産業費	412,216	0.2	284,962
商工費	2,617,576	1.2	2,112,381
土木費	17,489,268	7.7	13,157,056
消防費	6,334,634	2.8	4,727,264
教育費	22,320,732	9.8	14,860,026
災害復旧費	40,508	0.0	2,550
公債費	12,599,940	5.5	11,944,132
諸支出金	0	0.0	0
前年度繰上充用金	0	0.0	0
合計	228,077,566	100.0	128,920,767

納税義務者数

個人均等割
284,017 人

法人税割
15,039 人

令和4年度大規模事業 （単位：百万円）

・新型コロナウイルス予防接種	5,394
・新館清掃工場の建設	3,443
・電力・ガス・食料品等価格高騰緊急支援給付金	3,269
・住民税非課税世帯等への臨時特別給付金	3,139
・予防接種	1,031
・学校施設の営繕工事（トイレ改修）	1,015
・給食センターの整備	916

徴収率

区分	現年課税分 %	滞納繰越分 %	合計 %
市町村税合計	99.7	37.6	99.2
（徴収猶予分除く）	(99.7)	(37.6)	(99.2)
市町村民税	99.5	33.6	98.7
純固定資産税	99.8	52.1	99.6
国民健康保険税（料）	96.1	29.4	88.7

令和４年度 決算状況

団体コード	132021	市町村類型	Ⅳ－３
団体名	立川市	４年度交付税種地区分	２－９

人口

国調	２年	183,581 人
	増減率（２年／27年）	4.1 %
住民基本台帳	５．１．１	185,483 人
	対前年度増減率	0.2 %
	（参考）６５才以上人口 ５．１．１	45,940 人

指定団体等の状況

過疎 山村 離島 不交付 広域行政圏
首都 近郊整備 既成市街地

面積 24.36 ㎢

事務の共同処理の状況

＜ごみ・し尿処理＞
東京たま広域資源循環組合

＜収益事業＞

＜その他＞
東京市町村総合事務組合
立川・昭島・国立聖苑組合
東京都後期高齢者医療広域連合

指数等

基準財政需要額	28,583,107 千円
基準財政収入額	33,763,625 千円
標準財政規模	43,649,799 千円
うち臨時財政対策債発行可能額	0 千円
財政力指数	単年度（ 1.148 1.181 ）
実質収支比率	11.9 %
公債費負担比率	4.7 %
経常収支比率	82.2 %
地方債現在高 A（特定資金公共投資事業債除く）	28,472,563 千円
債務負担行為翌年度以降支出予定額 B	28,825,849 千円
積立金現在高 C（うち財政調整基金）	33,476,204 千円（ 11,345,654 ）
将来にわたる財政負担 A＋B－C	23,822,208 千円
積立基金取崩額	811,773 千円
収益事業収入	200,000 千円

決算収支の状況（千円）

		令和４年度	令和３年度
1. 歳入総額	A	99,822,037	96,590,970
2. 歳出総額	B	93,380,930	88,883,679
3. 歳入歳出差引額（A－B）	C	6,441,107	7,707,291
4. 翌年度に繰り越すべき財源	D	1,248,800	1,202,955
5. 実質収支（C－D）	E	5,192,307	6,504,336
6. 単年度収支	F	△ 1,312,029	1,168,160
7. 積立金	G	994,380	188
8. 繰上償還金	H	0	0
9. 積立金取崩額	I	0	0
10. 実質単年度収支（F＋G＋H－I）	J	△ 317,649	1,168,348

健全化判断比率※

実質赤字比率	—	(11.37) %
連結実質赤字比率	—	(16.37) %
実質公債費比率	1.9	(25.00) %
将来負担比率	—	(350.00) %

一般職員（５．４．１現在）

区分	職員数 A 人	４月分給料支払総額 B 千円	１人当り支給月額 B/A 円
一般職員	974	307,623	315,834
うち技能労務職	75	23,266	310,216
教育公務員	3	1,332	443,900
消防職員	0	0	0
臨時職員	0	0	0
合計	977	308,955	316,228

特別職等（５．４．１現在）

区分	改定実施年月日	１人当り平均給料（報酬）月額 円
市町村長	25.4.1	1,041,000
副市町村長	25.4.1	901,000
教育長	25.4.1	799,000
	．．	
議会 議長	25.4.1	662,000
議会 副議長	25.4.1	599,000
議会 議員	25.4.1	555,000
議会 議員定数（ 28 人）		

公営事業の状況

事業名	法適用	実質収支額 千円	普通会計からの繰入金 千円	職員数 人
国民健康保険（事業勘定）	／	102,491	1,835,000	20
介護保険（保険事業勘定）	／	282,411	2,237,393	21
後期高齢者医療	／	24,220	454,992	6
介護保険（介護サービス事業勘定）	無	0	0	0
下水道事業	有	1,314,776	1,663,356	35
競輪事業	無	143,985	0	12
駐車場事業	無	10,804	0	1

国保事業会計の状況

加入世帯数	24,730 世帯
被保険者数	34,841 人
１世帯当り保険税調定額	153,018 円
被保険者１人当り保険税調定額	108,612 円
被保険者１人当り費用	490,221 円
保険税（料）	3,679,763 千円
保険給付費	11,159,006 千円
国民健康保険事業費納付金	5,355,649 千円

※（）書きは、早期健全化基準である。

歳入

区分	決算額 千円	構成比 %	経常一般財源等 千円	構成比 %
地方税	41,580,955	41.7	38,392,977	83.9
地方譲与税	292,953	0.3	292,953	0.6
利子割交付金	49,652	0.0	49,652	0.1
配当割交付金	263,523	0.3	263,523	0.6
株式等譲渡所得割交付金	201,388	0.2	201,388	0.4
地方消費税交付金	4,827,502	4.8	4,827,502	10.5
ゴルフ場利用税交付金	0	0.0	0	0.0
特別地方消費税交付金	0	0.0	0	0.0
軽油引取税・自動車取得税交付金	13	0.0	13	0.0
自動車税環境性能割交付金	74,935	0.1	74,935	0.2
法人事業税交付金	1,055,185	1.1	1,055,185	2.3
地方特例交付金等	210,295	0.2	210,295	0.5
地方交付税	31,093	0.0	0	0.0
普通	0	0.0	0	0.0
特別	31,059	0.0		
震災復興特別	34	0.0		
交通安全対策特別交付金	20,288	0.0	20,288	0.0
国有提供施設等所在市町村助成交付金	238,001	0.2	238,001	0.5
小計	48,845,783	48.9	45,626,712	99.7
分担金・負担金	270,289	0.3	0	0.0
使用料	751,785	0.8	136,384	0.3
手数料	628,465	0.6	0	0.0
国庫支出金	22,996,915	23.0		
都支出金	10,832,668	10.9		
財産収入	148,514	0.1	9,932	0.0
寄附金	299,493	0.3		
繰入金	917,216	0.9		
繰越金	7,707,291	7.7		
諸収入	937,318	0.9	895	0.0
地方債	5,486,300	5.5		
うち減収補填債特例分	(0)	(0.0)		
うち臨時財政対策債	(0)	(0.0)		
合計	99,822,037	100.0	45,773,923	100.0

性質別歳出

区分	決算額 千円	構成比 %	充当一般財源等 千円	経常経費充当一財等 千円	経常収支比率 %
人件費	10,860,443	11.6	9,589,232	9,046,696	19.8
うち職員給	6,160,056	6.6	5,604,117	5,582,516	12.2
扶助費	28,214,328	30.2	6,773,358	6,764,686	14.8
公債費	2,824,613	3.0	2,788,730	2,788,730	6.1
元利償還金	2,824,613	3.0	2,788,730	2,788,730	6.1
一時借入金利子	0	0.0	0	0	0.0
小計	41,899,384	44.9	19,151,320	18,600,112	40.6
物件費	15,231,694	16.3	10,901,819	9,662,820	21.1
維持補修費	810,123	0.9	679,811	667,161	1.5
補助費等	10,470,576	11.2	8,471,093	4,466,333	9.8
積立金	4,083,722	4.4	4,019,390		
投資及び出資金・貸付金	168,753	0.2	127,841	0	0.0
繰出金	6,221,643	6.7	5,195,816	4,216,946	9.2
前年度繰上充用金	0	0.0	0		
投資的経費	14,495,035	15.5	3,751,791		
うち人件費	129,476	0.1	129,476		
内訳 普通建設事業費	14,482,514	15.5	3,739,270		
内訳 補助	6,930,393	7.4	676,298		
内訳 単独	7,552,121	8.1	3,062,972		
内訳 その他	0	0.0	0		
災害復旧事業費	12,521	0.0	12,521		
失業対策事業費	0	0.0	0		
合計	93,380,930	100.0	52,298,881		

歳入一般財源等
58,739,988 千円

経常経費充当一般財源等
37,613,372 千円

減収補填債特例分、臨時財政対策債を歳入経常一般財源等に加えない場合の経常収支比率
82.2 %

市町村税

区分	決算額 千円	構成比 %	増減率 %	超過課税分収入済額 千円
市町村民税 個人分	14,303,415	34.4	6.3	0
市町村民税 法人分	3,847,968	9.3	8.3	607,315
固定資産税	18,657,859	44.9	1.7	0
軽自動車税	233,354	0.6	7.9	0
市町村たばこ税	1,350,381	3.2	8.0	
鉱産税	0	0.0	0.0	0
特別土地保有税	0	0.0	0.0	
法定外普通税	0	0.0	0.0	
目的税	3,187,978	7.7	2.1	0
入湯税	0	0.0	0.0	0
事業所税	0	0.0	0.0	
都市計画税	3,187,978	7.7	2.1	
法定外目的税	0	0.0	0.0	
旧法による税	0	0.0	0.0	0
合計	41,580,955	100.0	4.1	607,315

目的別歳出

区分	決算額 千円	構成比 %	充当一般財源等 千円
議会費	442,432	0.5	442,376
総務費	8,690,441	9.3	7,853,338
民生費	43,281,288	46.3	17,922,309
衛生費	18,085,156	19.4	8,116,677
労働費	639,967	0.7	580,019
農林水産業費	162,889	0.2	126,955
商工費	1,596,326	1.7	1,322,200
土木費	5,632,605	6.0	4,291,225
消防費	2,254,040	2.4	1,659,870
教育費	9,758,652	10.5	7,182,661
災害復旧費	12,521	0.0	12,521
公債費	2,824,613	3.0	2,788,730
諸支出金	0	0.0	0
前年度繰上充用金	0	0.0	0
合計	93,380,930	100.0	52,298,881

納税義務者数

個人均等割
97,988 人

法人税割
7,493 人

令和4年度大規模事業 (単位：百万円)

新清掃工場整備運営事業	7,670
子育て・健康複合施設整備事業	2,213
立3・4・15号線・立3・4・21号線整備	876
小中学校施設改修事業	836
屋外体育施設管理運営	513
新学校給食共同調理場整備運営事業	363
地域学習館維持管理	281
武蔵砂川駅周辺地区道路整備	255
不燃物等処理事業	162
小学校給食事業(共同調理場方式)	154
緊急輸送道路沿道建築物耐震化促進事業	126
公園整備事業	110

徴収率

区分	現年課税分 %	滞納繰越分 %	合計 %
市町村税合計	99.5	35.2	98.7
(徴収猶予分除く)	(99.5)	(35.2)	(98.7)
市町村民税	99.2	32.0	97.9
純固定資産税	99.7	45.8	99.4
国民健康保険税（料）	93.0	30.4	85.3

令和４年度 決算状況

団体コード	132039	市町村類型	Ⅳ－３
団体名	武蔵野市	４年度交付税種地区分	２－１０

人口			指定団体等の状況	事務の共同処理の状況	指数等	
国調	２年	150,149 人	過疎 / 山村 / 離島 / 不交付 / 広域行政圏	＜ごみ・し尿処理＞ 東京たま広域資源循環組合 湖南衛生組合	基準財政需要額	22,200,747 千円
	増減率（２年／27年）	3.7 %	首都 / 近郊整備 / 既成市街地		基準財政収入額	33,682,473 千円
住民基本台帳	５．１．１	147,964 人			標準財政規模	44,663,927 千円
	対前年度増減率	△ 0.0 %			うち臨時財政対策債発行可能額	0 千円
	（参考）６５才以上人口 ５．１．１	33,094 人	面積 10.98 ㎢	＜収益事業＞ 東京都十一市競輪事業組合 東京都六市競艇事業組合	財政力指数	単年度（ 1.484 / 1.517 ）

決算収支の状況（千円）		令和４年度	令和３年度	＜その他＞ 東京市町村総合事務組合 東京都後期高齢者医療広域連合	指数等	
1. 歳入総額	A	79,229,283	80,799,412		実質収支比率	8.9 %
2. 歳出総額	B	75,071,425	76,957,203		公債費負担比率	2.6 %
3. 歳入歳出差引額（A－B）	C	4,157,858	3,842,209		経常収支比率	81.2 %
4. 翌年度に繰り越すべき財源	D	182,140	26,127		地方債現在高 A（特定資金公共投資事業債除く）	11,166,291 千円
5. 実質収支（C－D）	E	3,975,718	3,816,082		債務負担行為翌年度以降支出予定額 B	41,732,139 千円
6. 単年度収支	F	159,636	△ 458,367		積立金現在高 C	53,301,427 千円
7. 積立金	G	770,098	540,829		（うち財政調整基金）	（ 6,009,371 ）
8. 繰上償還金	H	0	0		将来にわたる財政負担 A＋B－C	△ 402,997 千円
9. 積立金取崩額	I	769,418	500,000		積立基金取崩額	2,062,071 千円
10. 実質単年度収支（F＋G＋H－I）	J	160,316	△ 417,538		収益事業収入	50,000 千円
					健全化判断比率※	
					実質赤字比率	― (11.35) %
					連結実質赤字比率	― (16.35) %
					実質公債費比率	△ 1.0 (25.00) %
					将来負担比率	― (350.00) %

一般職員（５．４．１現在）

区分	職員数 A 人	４月分給料支払総額 B 千円	１人当り支給月額 B/A 円
一般職員	866	272,357	314,500
うち技能労務職	11	3,453	313,909
教育公務員	4	1,725	431,250
消防職員	0	0	0
臨時職員	0	0	0
合計	870	274,082	315,037

特別職等（５．４．１現在）

区分		改定実施年月日	１人当り平均給料（報酬）月額 円
市町村長		23. 4. 1	1,030,000
副市町村長		23. 4. 1	865,000
教育長		27. 4. 1	810,000
議会	議長	8. 9. 1	670,000
	副議長	8. 9. 1	600,000
	議員	8. 9. 1	550,000
	議員定数（ 26 人）		

公営事業の状況

事業名	法適用	実質収支額 千円	普通会計からの繰入金 千円	職員数 人
国民健康保険（事業勘定）		80,371	1,862,521	23
介護保険（保険事業勘定）		582,332	1,855,145	27
後期高齢者医療		19,672	311,294	5
介護保険（介護サービス事業勘定）	無	0	0	0
上水道事業	有	△ 76,904	72,210	20
下水道事業	有	64,309	1,056,193	17
介護サービス事業	無	0	35,047	0

国保事業会計の状況

加入世帯数	19,609 世帯
被保険者数	26,637 人
１世帯当り保険税調定額	163,203 円
被保険者１人当り保険税調定額	120,143 円
被保険者１人当り費用	519,280 円
保険税（料）	3,176,670 千円
保険給付費	8,465,978 千円
国民健康保険事業費納付金	4,904,264 千円

※（）書きは、早期健全化基準である。

歳入

区分	決算額 千円	構成比 %	経常一般財源等 千円	構成比 %
地方税	43,132,393	54.4	40,301,561	87.0
地方譲与税	203,618	0.3	203,618	0.4
利子割交付金	67,217	0.1	67,217	0.1
配当割交付金	357,601	0.5	357,601	0.8
株式等譲渡所得割交付金	274,428	0.3	274,428	0.6
地方消費税交付金	3,864,997	4.9	3,864,997	8.3
ゴルフ場利用税交付金	0	0.0	0	0.0
特別地方消費税交付金	0	0.0	0	0.0
軽油引取税・自動車取得税交付金	9	0.0	9	0.0
自動車税環境性能割交付金	51,277	0.1	51,277	0.1
法人事業税交付金	769,980	1.0	769,980	1.7
地方特例交付金等	72,409	0.1	72,409	0.2
地方交付税	17,652	0.0	0	0.0
普通	0	0.0	0	0.0
特別	17,652	0.0		
震災復興特別	0	0.0		
交通安全対策特別交付金	12,918	0.0	12,918	0.0
国有提供施設等所在市町村助成交付金	0	0.0	0	0.0
小計	48,824,499	61.6	45,976,015	99.3
分担金・負担金	329,869	0.4	0	0.0
使用料	815,567	1.0	264,388	0.6
手数料	731,610	0.9	0	0.0
国庫支出金	12,782,173	16.1		
都支出金	8,450,145	10.7		
財産収入	103,353	0.1	62,500	0.1
寄附金	43,601	0.1		
繰入金	2,277,763	2.9		
繰越金	3,842,209	4.8		
諸収入	564,494	0.7	218	0.0
地方債	464,000	0.6		
うち減収補填債特例分	(0)	(0.0)		
うち臨時財政対策債	(0)	(0.0)		
合計	79,229,283	100.0	46,303,121	100.0

性質別歳出

区分	決算額 千円	構成比 %	充当一般財源等 千円	経常経費充当一財等 千円	経常収支比率 %
人件費	9,989,365	13.3	8,994,736	8,811,495	19.0
うち職員給	5,774,557	7.7	5,024,164	5,024,164	13.4
扶助費	18,992,158	25.3	5,482,620	5,472,272	11.8
公債費	1,439,678	1.9	1,423,666	1,423,666	3.1
元利償還金	1,439,665	1.9	1,423,653	1,423,653	3.1
一時借入金利子	13	0.0	13	13	0.0
小計	30,421,201	40.5	15,901,022	15,707,433	33.9
物件費	17,869,847	23.8	13,300,463	12,412,557	26.8
維持補修費	696,977	0.9	687,948	687,948	1.5
補助費等	10,746,242	14.3	8,721,667	5,482,034	11.8
積立金	4,281,250	5.7	4,256,794		
投資及び出資金・貸付金	27,266	0.0	27,266	23,765	0.1
繰出金	5,177,527	6.9	4,545,638	3,305,437	7.1
前年度繰上充用金	0	0.0	0		
投資的経費	5,851,115	7.8	3,299,027		
うち人件費	91,919	0.1	91,919		
普通建設事業費	5,851,115	7.8	3,299,027		
補助	744,333	1.0	393,955		
単独	5,106,782	6.8	2,905,072		
その他	0	0.0	0		
災害復旧事業費	0	0.0	0		
失業対策事業費	0	0.0	0		
合計	75,071,425	100.0	50,739,825		

歳入一般財源等
54,897,683 千円

経常経費充当一般財源等
37,619,174 千円

減収補填債特例分、臨時財政対策債を歳入経常一般財源等に加えない場合の経常収支比率
81.2 %

市町村税

区分	決算額 千円	構成比 %	増減率 %	超過課税分収入済額 千円
市町村民税 個人分	18,755,261	43.5	3.4	0
市町村民税 法人分	2,795,268	6.5	9.4	347,342
固定資産税	17,173,869	39.8	5.0	0
軽自動車税	59,605	0.1	6.8	0
市町村たばこ税	874,386	2.0	4.9	
鉱産税	0	0.0	0.0	0
特別土地保有税	0	0.0	0.0	
法定外普通税	0	0.0	0.0	
目的税	3,474,004	8.1	73.9	0
入湯税	0	0.0	0.0	0
事業所税	643,172	1.5	△ 0.0	
都市計画税	2,830,832	6.6	109.0	
法定外目的税	0	0.0	0.0	
旧法による税	0	0.0	0.0	0
合計	43,132,393	100.0	8.0	347,342

目的別歳出

区分	決算額 千円	構成比 %	充当一般財源等 千円
議会費	450,436	0.6	450,436
総務費	10,116,589	13.5	9,023,152
民生費	32,355,052	43.1	15,808,160
衛生費	8,073,759	10.8	5,044,312
労働費	297,843	0.4	278,465
農林水産業費	66,435	0.1	58,316
商工費	1,385,804	1.8	1,330,694
土木費	6,780,710	9.0	4,948,351
消防費	1,977,663	2.6	1,810,657
教育費	12,127,456	16.2	10,563,616
災害復旧費	0	0.0	0
公債費	1,439,678	1.9	1,423,666
諸支出金	0	0.0	0
前年度繰上充用金	0	0.0	0
合計	75,071,425	100.0	50,739,825

納税義務者数

個人均等割
84,308 人

法人税割
8,586 人

令和4年度大規模事業 （単位：百万円）

公園等建設事業土地購入費	577
自転車対策事業土地購入費	519
中学校改築事業既存校舎解体工事	446
中学校改築事業設計	300
小学校校舎等改修工事	299
都市計画道路３・４・２号線事業土地購入費	288
公園等改修工事	265
中学校改築事業土地購入費	262
中学校校舎等改修工事	229
庁舎改修工事	210
コミュニティセンター施設改修工事	196
中学校改築事業仮設校舎借上料	189
総合体育館改修工事	152

徴収率

区分	現年課税分 %	滞納繰越分 %	合計 %
市町村税合計	99.6	42.6	99.1
（徴収猶予分除く）	(99.6)	(42.6)	(99.1)
市町村民税	99.4	47.6	98.9
純固定資産税	99.8	33.7	99.4
国民健康保険税（料）	95.0	35.5	88.6

令和４年度 決算状況

団体コード	132047	市町村類型	Ⅳ－３
団体名	三鷹市	４年度交付税種地区分	２－１０

人口			指定団体等の状況		事務の共同処理の状況	指数等	
国調	２年	195,391 人	過疎 / 山村 / 離島 / 不交付 / 広域行政圏	首都 / 近郊整備 / 既成市街地	＜ごみ・し尿処理＞ ・東京たま広域資源循環組合 ・ふじみ衛生組合	基準財政需要額	28,396,399 千円
	増減率（２年／27年）	4.5 %				基準財政収入額	32,298,330 千円
住民基本台帳	５．１．１	189,916 人				標準財政規模	42,092,713 千円
	対前年度増減率	△ 0.4 %				うち臨時財政対策債発行可能額	0 千円
	（参考）６５才以上人口 ５．１．１	41,709 人	面積	16.42 ㎢	＜収益事業＞	財政力指数	1.121（単年度） 1.137
						実質収支比率	5.2 %
						公債費負担比率	7.4 %
					＜その他＞	経常収支比率	89.5 %
					・東京市町村総合事務組合	地方債現在高 A（特定資金公共投資事業債除く）	28,132,615 千円
					・東京都後期高齢者医療広域連合	債務負担行為翌年度以降支出予定額 B	10,723,207 千円
						積立金現在高 C（うち財政調整基金）	19,282,755 千円（ 6,158,937 ）
						将来にわたる財政負担 A ＋ B － C	19,573,067 千円
						積立基金取崩額	44,838 千円
						収益事業収入	0 千円
						健全化判断比率※	
						実質赤字比率	― (11.41) %
						連結実質赤字比率	― (16.41) %
						実質公債費比率	1.0 (25.00) %
						将来負担比率	― (350.00) %

決算収支の状況（千円）		令和４年度	令和３年度
1. 歳入総額	A	78,340,533	80,516,306
2. 歳出総額	B	76,031,947	78,311,614
3. 歳入歳出差引額（A－B）	C	2,308,586	2,204,692
4. 翌年度に繰り越すべき財源	D	112,893	17,177
5. 実質収支（C－D）	E	2,195,693	2,187,515
6. 単年度収支	F	8,178	△ 596,675
7. 積立金	G	594,944	716,973
8. 繰上償還金	H	0	630,000
9. 積立金取崩額	I	0	0
10. 実質単年度収支（F＋G＋H－I）	J	603,122	750,298

一般職員（５．４．１現在）

区分	職員数 A 人	４月分給料支払総額 B 千円	１人当り支給月額 B/A 円
一般職員	973	306,993	315,512
うち技能労務職	51	16,764	328,704
教育公務員	4	1,770	442,458
消防職員	0	0	0
臨時職員	0	0	0
合計	977	308,763	316,032

特別職等（５．４．１現在）

区分		改定実施年月日	１人当り平均給料（報酬）月額 円
市町村長		25. 1. 1	1,030,000
副市町村長		25. 1. 1	870,000
教育長		25. 1. 1	810,000
		. .	
議会	議長	7.12. 1	640,000
	副議長	7.12. 1	580,000
	議員	7.12. 1	550,000
	議員定数（ 28 人）		

公営事業の状況

事業名	法適用	実質収支額 千円	普通会計からの繰入金 千円	職員数 人
国民健康保険（事業勘定）		120,204	2,454,082	20
介護保険（保険事業勘定）		279,965	2,164,575	22
後期高齢者医療		6,236	401,669	4
下水道事業	適	204,653	1,085,590	21
介護サービス事業	無	3,000	185,652	0

国保事業会計の状況

加入世帯数	24,931 世帯
被保険者数	35,046 人
１世帯当り保険税調定額	156,453 円
被保険者１人当り保険税調定額	111,297 円
被保険者１人当り費用	503,589 円
保険税（料）	3,920,761 千円
保険給付費	10,932,453 千円
国民健康保険事業費納付金	6,207,325 千円

※（）書きは、早期健全化基準である。

歳入

区分	決算額 千円	構成比 %	経常一般財源等 千円	構成比 %
地方税	39,946,546	51.0	37,154,051	84.9
地方譲与税	281,403	0.4	281,403	0.7
利子割交付金	68,062	0.1	68,062	0.2
配当割交付金	361,936	0.5	361,936	0.8
株式等譲渡所得割交付金	277,538	0.3	277,538	0.6
地方消費税交付金	4,561,387	5.8	4,561,387	10.4
ゴルフ場利用税交付金	0	0.0	0	0.0
特別地方消費税交付金	0	0.0	0	0.0
軽油引取税・自動車取得税交付金	0	0.0	0	0.0
自動車税環境性能割交付金	70,915	0.1	70,915	0.2
法人事業税交付金	524,796	0.7	524,796	1.2
地方特例交付金等	183,041	0.2	183,041	0.4
地方交付税	28,362	0.0	0	0.0
普通	0	0.0	0	0.0
特別	28,322	0.0		
震災復興特別	40	0.0		
交通安全対策特別交付金	18,116	0.0	18,116	0.0
国有提供施設等所在市町村助成交付金	0	0.0	0	0.0
小計	46,322,102	59.1	43,501,245	99.4
分担金・負担金	495,738	0.6	0	0.0
使用料	850,622	1.1	250,448	0.6
手数料	483,386	0.6	0	0.0
国庫支出金	15,819,879	20.2		
都支出金	10,942,589	14.0		
財産収入	22,092	0.0	11,459	0.0
寄附金	56,989	0.1		
繰入金	63,219	0.1		
繰越金	2,202,987	2.8		
諸収入	441,530	0.6	120	0.0
地方債	639,400	0.8		
うち減収補填債特例分	(0)	(0.0)		
うち臨時財政対策債	(0)	(0.0)		
合計	78,340,533	100.0	43,763,272	100.0

性質別歳出

区分		決算額 千円	構成比 %	充当一般財源等 千円	経常経費充当一財等 千円	経常収支比率 %
人件費		10,755,639	14.1	9,620,356	9,548,515	21.8
	うち職員給	6,433,974	8.5	5,615,801	5,614,827	12.8
扶助費		24,302,390	32.0	6,908,172	6,907,771	15.8
公債費		3,728,549	4.9	3,710,122	3,710,122	8.5
	元利償還金	3,728,436	4.9	3,710,009	3,710,009	8.5
	一時借入金利子	113	0.0	113	113	0.0
小計		38,786,578	51.0	20,238,650	20,166,408	46.1
物件費		13,771,549	18.1	9,702,986	8,966,570	20.5
維持補修費		344,187	0.4	334,293	334,293	0.8
補助費等		10,397,275	13.7	8,118,039	5,684,303	13.0
積立金		1,944,183	2.6	1,924,572		
投資及び出資金・貸付金		0	0.0	0	0	0.0
繰出金		6,737,610	8.9	5,904,377	4,006,453	9.2
前年度繰上充用金		0	0.0	0		
投資的経費		4,050,565	5.3	1,665,144		
	うち人件費	112,878	0.1	112,878		
内訳	普通建設事業費	4,050,565	5.3	1,665,144		
	補助	495,509	0.6	36,698		
	単独	3,555,056	4.7	1,628,446		
	その他	0	0.0	0		
	災害復旧事業費	0	0.0	0		
	失業対策事業費	0	0.0	0		
合計		76,031,947	100.0	47,888,061		

歳入一般財源等
50,196,647 千円

経常経費充当一般財源等
39,158,027 千円

減収補填債特例分、臨時財政対策債を歳入経常一般財源等に加えない場合の経常収支比率
89.5 %

市町村税

区分		決算額 千円	構成比 %	増減率 %	超過課税分収入済額 千円
市町村民税	個人分	19,211,896	48.1	4.7	0
	法人分	1,553,477	3.9	5.5	171,073
固定資産税		15,016,789	37.6	3.3	0
軽自動車税		115,943	0.3	5.7	0
市町村たばこ税		835,560	2.1	2.5	
鉱産税		0	0.0	0.0	0
特別土地保有税		0	0.0	0.0	
法定外普通税		0	0.0	0.0	
目的税		3,212,881	8.0	3.3	0
入湯税		2	0.0	200.0	0
事業所税		420,384	1.0	1.4	
都市計画税		2,792,495	7.0	3.5	
法定外目的税		0	0.0	0.0	
旧法による税		0	0.0	0.0	0
合計		39,946,546	100.0	4.0	171,073

目的別歳出

区分	決算額 千円	構成比 %	充当一般財源等 千円
議会費	490,574	0.6	490,514
総務費	9,312,205	12.3	8,098,335
民生費	40,002,365	52.6	19,140,486
衛生費	5,526,168	7.3	3,312,288
労働費	126,262	0.2	100,914
農林水産業費	179,887	0.2	156,518
商工費	1,015,258	1.3	712,573
土木費	4,748,156	6.2	3,967,871
消防費	2,246,231	3.0	1,934,684
教育費	8,656,292	11.4	6,263,756
災害復旧費	0	0.0	0
公債費	3,728,549	4.9	3,710,122
諸支出金	0	0.0	0
前年度繰上充用金	0	0.0	0
合計	76,031,947	100.0	47,888,061

納税義務者数

個人均等割
104,602 人

法人税割
5,021 人

令和４年度大規模事業 （単位：百万円）

①大沢野川グラウンド復旧事業	574
②小中学校大規模改修事業	364
③児童遊園整備事業	233
④小学校空調設備整備事業	179
⑤市民センター改修事業	172
⑥旧どんぐり山施設改修事業	170
⑦都市計画道路３・４・13号（牟礼）整備事業	164
⑧小中学校施設改修事業	161
⑨市道路面整備事業	149
⑩三鷹駅前デッキ改修事業	132

徴収率

区分	現年課税分 %	滞納繰越分 %	合計 %
市町村税合計	99.5	48.1	99.0
（徴収猶予分除く）	(99.5)	(48.1)	(99.0)
市町村民税	99.4	42.9	98.5
純固定資産税	99.7	62.7	99.5
国民健康保険税（料）	96.2	39.8	90.7

令和４年度 決算状況

団体コード	132055	市町村類型	Ⅲ－３
団体名	青梅市	４年度交付税種地区分	１－５

人口			
国調	２年	133,535 人	
	増減率（２年／27年）	△ 2.8 %	
住民基本台帳	５．１．１	130,274 人	
	対前年度増減率	△ 0.6 %	
	（参考）６５才以上人口 ５．１．１	41,252 人	
面積		103.31 ㎢	

指定団体等の状況：過疎 山村 離島 不交付 広域行政圏 ／ 首都 近郊整備 既成市街地

事務の共同処理の状況：
＜ごみ・し尿処理＞
・西多摩衛生組合
・東京たま広域資源循環組合
＜収益事業＞
・東京都十一市競輪事業組合
＜その他＞
・東京市町村総合事務組合
・東京都後期高齢者医療広域連合
・青梅・羽村地区工業用水道事業団

決算収支の状況（千円）		令和４年度	令和３年度
1. 歳入総額	A	62,857,034	62,081,371
2. 歳出総額	B	58,959,941	58,615,463
3. 歳入歳出差引額（A－B）	C	3,897,093	3,465,908
4. 翌年度に繰り越すべき財源	D	126,884	593,102
5. 実質収支（C－D）	E	3,770,209	2,872,806
6. 単年度収支	F	897,403	1,288,124
7. 積立金	G	1,437,128	2,100,000
8. 繰上償還金	H	0	0
9. 積立金取崩額	I	0	0
10. 実質単年度収支（F＋G＋H－I）	J	2,334,531	3,388,124

指数等		
基準財政需要額		22,521,286 千円
基準財政収入額		17,516,795 千円
標準財政規模		27,816,882 千円
うち臨時財政対策債発行可能額		723,001 千円
財政力指数	単年度（ 0.799 0.778 ）	
実質収支比率		13.6 %
公債費負担比率		7.9 %
経常収支比率		93.3 %
地方債現在高（特定資金公共投資事業債除く）	A	30,698,842 千円
債務負担行為翌年度以降支出予定額	B	3,469,871 千円
積立金現在高（うち財政調整基金）	C	12,701,932 千円（ 7,443,599 ）
将来にわたる財政負担 A＋B－C		21,466,781 千円
積立基金取崩額		462,866 千円
収益事業収入		2,595,449 千円
健全化判断比率※		
実質赤字比率	— (11.91)	%
連結実質赤字比率	— (16.91)	%
実質公債費比率	2.2 (25.00)	%
将来負担比率	— (350.00)	%

一般職員（５．４．１現在）

区分	職員数 A 人	４月分給料支払総額 B 千円	１人当り支給月額 B/A 円
一般職員	639	198,066	309,963
うち技能労務職	53	16,644	314,045
教育公務員	4	1,605	401,255
消防職員	0	0	0
臨時職員	0	0	0
合計	643	199,671	310,531

特別職等（５．４．１現在）

区分		改定実施年月日	１人当り平均給料（報酬）月額 円
市町村長		9.1.1	1,010,000
副市町村長		9.1.1	880,000
教育長		9.1.1	805,000
		. .	
議会	議長	9.1.1	625,000
	副議長	9.1.1	560,000
	議員	9.1.1	530,000
	議員定数（ 24 人）		

公営事業の状況

事業名	法適用	実質収支額 千円	普通会計からの繰入金 千円	職員数 人
国民健康保険（事業勘定）		124,474	1,748,677	19
介護保険（保険事業勘定）		192,434	1,612,907	21
後期高齢者医療		5,769	413,083	6
下水道事業	有	△ 35,289	1,186,976	27
モーターボート競走事業	有	2,129,794	0	17
病院事業	有	716,126	1,006,395	786

国保事業会計の状況

加入世帯数	19,220 世帯
被保険者数	28,085 人
１世帯当り保険税調定額	142,751 円
被保険者１人当り保険税調定額	97,692 円
被保険者１人当り費用	505,929 円
保険税（料）	2,636,142 千円
保険給付費	9,440,766 千円
国民健康保険事業費納付金	4,163,598 千円

※（）書きは、早期健全化基準である。

歳入

区分	決算額 千円	構成比 %	経常一般財源等 千円	構成比 %
地方税	19,994,706	31.8	18,476,745	65.7
地方譲与税	290,850	0.5	290,850	1.0
利子割交付金	28,577	0.0	28,577	0.1
配当割交付金	151,642	0.2	151,642	0.5
株式等譲渡所得割交付金	115,844	0.2	115,844	0.4
地方消費税交付金	3,237,988	5.2	3,237,988	11.5
ゴルフ場利用税交付金	59,504	0.1	59,504	0.2
特別地方消費税交付金	0	0.0	0	0.0
軽油引取税・自動車取得税交付金	12	0.0	12	0.0
自動車税環境性能割交付金	69,464	0.1	69,464	0.2
法人事業税交付金	439,775	0.7	439,775	1.6
地方特例交付金等	137,714	0.2	137,714	0.5
地方交付税	5,219,499	8.3	4,962,680	17.6
普通	4,962,680	7.9	4,962,680	17.6
特別	256,719	0.4		
震災復興特別	100	0.0		
交通安全対策特別交付金	16,928	0.0	16,928	0.1
国有提供施設等所在市町村助成交付金	0	0.0	0	0.0
小計	29,762,503	47.3	27,987,723	99.5
分担金・負担金	447,615	0.7	0	0.0
使用料	430,634	0.7	84,458	0.3
手数料	558,840	0.9	61	0.0
国庫支出金	14,605,496	23.2		
都支出金	8,141,004	13.0		
財産収入	179,276	0.3	48,792	0.2
寄附金	57,518	0.1		
繰入金	536,870	0.9		
繰越金	3,465,908	5.5		
諸収入	3,418,069	5.4	17,476	0.1
地方債	1,253,301	2.0		
うち減収補填債特例分	(0)	(0.0)		
うち臨時財政対策債	(723,001)	(1.2)		
合計	62,857,034	100.0	28,138,510	100.0

性質別歳出

区分	決算額 千円	構成比 %	充当一般財源等 千円	経常経費充当一財等 千円	経常収支比率 %
人件費	7,011,871	11.9	6,276,019	6,170,498	21.4
うち職員給	4,244,177	7.2	3,824,850	3,810,886	13.2
扶助費	19,514,372	33.1	5,336,678	4,960,204	17.2
公債費	3,105,845	5.3	3,089,342	3,089,342	10.7
元利償還金	3,105,845	5.3	3,089,342	3,089,342	10.7
一時借入金利子	0	0.0	0	0	0.0
小計	29,632,088	50.3	14,702,039	14,220,044	49.3
物件費	9,101,430	15.4	5,661,831	4,929,123	17.1
維持補修費	230,283	0.4	192,656	185,280	0.6
補助費等	8,607,733	14.6	7,102,015	4,668,525	16.2
積立金	2,286,873	3.9	2,237,315		
投資及び出資金・貸付金	272,165	0.5	272,165	0	0.0
繰出金	5,147,650	8.7	3,992,160	2,929,920	10.2
前年度繰上充用金	0	0.0	0		
投資的経費	3,681,719	6.2	824,685		
うち人件費	65,048	0.1	64,980		
内訳 普通建設事業費	3,675,745	6.2	818,711		
内訳 補助	2,027,859	3.4	317,287		
内訳 単独	1,636,071	2.8	489,609		
内訳 その他	11,815	0.0	11,815		
災害復旧事業費	5,974	0.0	5,974		
失業対策事業費	0	0.0	0		
合計	58,959,941	100.0	34,984,866		

歳入一般財源等
38,881,959 千円

経常経費充当一般財源等
26,932,892 千円

減収補填債特例分、臨時財政対策債を歳入経常一般財源等に加えない場合の経常収支比率
95.7 %

市町村税

区分	決算額 千円	構成比 %	増減率 %	超過課税分収入済額 千円
市町村民税 個人分	7,642,268	38.2	1.4	0
市町村民税 法人分	1,011,230	5.1	6.4	131,530
固定資産税	8,586,883	42.9	4.2	0
軽自動車税	326,353	1.6	6.1	0
市町村たばこ税	904,487	4.5	4.7	
鉱産税	2	0.0	0.0	0
特別土地保有税	0	0.0	0.0	
法定外普通税	0	0.0	0.0	
目的税	1,523,483	7.6	1.5	0
入湯税	5,522	0.0	30.2	0
事業所税	0	0.0	0.0	
都市計画税	1,517,961	7.6	1.4	
法定外目的税	0	0.0	0.0	
旧法による税	0	0.0	0.0	0
合計	19,994,706	100.0	3.1	131,530

目的別歳出

区分	決算額 千円	構成比 %	充当一般財源等 千円
議会費	390,098	0.7	390,026
総務費	7,151,243	12.1	6,319,663
民生費	27,807,987	47.2	11,343,681
衛生費	7,357,397	12.5	4,625,497
労働費	9,760	0.0	9,760
農林水産業費	261,262	0.4	167,225
商工費	707,071	1.2	526,603
土木費	3,898,160	6.6	2,830,306
消防費	1,783,736	3.0	1,707,993
教育費	6,481,408	11.0	3,968,796
災害復旧費	5,974	0.0	5,974
公債費	3,105,845	5.3	3,089,342
諸支出金	0	0.0	0
前年度繰上充用金	0	0.0	0
合計	58,959,941	100.0	34,984,866

納税義務者数

個人均等割
67,641 人

法人税割
1,206 人

令和4年度大規模事業 （単位：百万円）

・ 青梅駅前地区市街地再開発事業経費	904
・ 学校施設整備経費（中学校）	727
・ 学校施設整備経費（小学校）	619
・ 民間保育施設費助成経費	344
・ リサイクルセンター施設整備経費	157
・ 消防自動車購入経費	148
・ 市営住宅施設整備経費	118
・ 一般体育施設整備経費	90
・ 幹線道路改修経費	78
・ 都市公園施設整備経費	39
・ 生活道路改修舗装経費	38

徴収率

区分	現年課税分 %	滞納繰越分 %	合計 %
市町村税合計	98.9	33.0	97.9
（徴収猶予分除く）	(98.9)	(33.0)	(97.9)
市町村民税	98.5	27.6	97.2
純固定資産税	99.1	39.9	98.4
国民健康保険税（料）	93.6	29.1	88.5

令和４年度 決算状況

団体コード	132063	市町村類型	Ⅳ－３
団体名	府中市	４年度交付税種地区分	１－６

人口

国調	２年	262,790 人
	増減率（２年／27年）	1.0 %
住民基本台帳	５．１．１	259,924 人
	対前年度増減率	△ 0.1 %
	（参考）６５才以上人口 ５．１．１	58,102 人

指定団体等の状況

過疎 山村 離島 不交付 首都 近郊整備 既成市街地 広域行政圏

面積 29.43 ㎢

事務の共同処理の状況

＜ごみ・し尿処理＞
多摩川衛生組合
東京たま広域資源循環組合

＜収益事業＞

＜その他＞
東京市町村総合事務組合
東京都後期高齢者医療広域連合
稲城・府中墓苑組合

指数等

基準財政需要額	36,645,165 千円
基準財政収入額	44,785,184 千円
標準財政規模	57,818,577 千円
うち臨時財政対策債発行可能額	0 千円
財政力指数	単年度（ 1.187 1.222 ）
実質収支比率	5.1 %
公債費負担比率	4.4 %
経常収支比率	82.9 %
地方債現在高 A（特定資金公共投資事業債除く）	40,804,460 千円
債務負担行為翌年度以降支出予定額 B	39,928,902 千円
積立金現在高 C	64,676,960 千円
（うち財政調整基金）	（ 8,000,000 ）
将来にわたる財政負担 A ＋ B － C	16,056,402 千円
積立基金取崩額	7,678,323 千円
収益事業収入	4,500,000 千円
健全化判断比率※	
実質赤字比率	— (11.25) %
連結実質赤字比率	— (16.25) %
実質公債費比率	2.9 (25.00) %
将来負担比率	— (350.00) %

決算収支の状況（千円）

	令和４年度	令和３年度
1. 歳入総額 A	132,911,238	140,931,324
2. 歳出総額 B	129,780,300	136,428,463
3. 歳入歳出差引額（A－B） C	3,130,938	4,502,861
4. 翌年度に繰り越すべき財源 D	173,365	76,478
5. 実質収支（C－D） E	2,957,573	4,426,383
6. 単年度収支 F	△ 1,468,810	593,645
7. 積立金 G	6,000	70,081
8. 繰上償還金 H	0	0
9. 積立金取崩額 I	6,000	329,000
10. 実質単年度収支（F＋G＋H－I） J	△ 1,468,810	334,726

一般職員（５．４．１現在）

区分	職員数 A 人	４月分給料支払総額 B 千円	１人当り支給月額 B/A 円
一般職員	1,245	371,624	298,493
うち技能労務職	61	19,199	314,729
教育公務員	4	1,805	451,418
消防職員	0	0	0
臨時職員	0	0	0
合計	1,249	373,429	298,982

特別職等（５．４．１現在）

区分	改定実施年月日	１人当り平均給料（報酬）月額 円
市町村長	27.4.1	1,080,000
副市町村長	27.4.1	930,000
教育長	27.4.1	830,000
	. .	
議長	7.9.1	650,000
副議長	7.9.1	570,000
議員	7.9.1	550,000
議員定数（ 30 人）		

公営事業の状況

事業名	法適用	実質収支額 千円	普通会計からの繰入金 千円	職員数 人
国民健康保険（事業勘定）	／	119,809	3,930,750	19
介護保険（保険事業勘定）	／	853,275	3,042,349	31
後期高齢者医療	／	1,550	598,848	9
介護サービス	無	0	202,344	0
競走事業	有	3,480,918	0	24
下水道事業	有	491,919	1,400,000	13

国保事業会計の状況

加入世帯数	33,236 世帯
被保険者数	47,681 人
１世帯当り保険税調定額	127,511 円
被保険者１人当り保険税調定額	88,881 円
被保険者１人当り費用	499,077 円
保険税（料）	4,198,073 千円
保険給付費	15,190,544 千円
国民健康保険事業費納付金	7,874,988 千円

※（）書きは、早期健全化基準である。

歳入

区分	決算額 千円	構成比 %	経常一般財源等 千円	構成比 %
地方税	55,175,128	41.5	51,756,325	84.2
地方譲与税	400,908	0.3	400,908	0.7
利子割交付金	76,235	0.1	76,235	0.1
配当割交付金	405,537	0.3	405,537	0.7
株式等譲渡所得割交付金	311,161	0.2	311,161	0.5
地方消費税交付金	6,449,439	4.9	6,449,439	10.5
ゴルフ場利用税交付金	0	0.0	0	0.0
特別地方消費税交付金	0	0.0	0	0.0
軽油引取税・自動車取得税交付金	1	0.0	1	0.0
自動車税環境性能割交付金	101,906	0.1	101,906	0.2
法人事業税交付金	1,122,934	0.8	1,122,934	1.8
地方特例交付金等	311,481	0.2	311,481	0.5
地方交付税	42,472	0.0	0	0.0
普通	0	0.0	0	0.0
特別	42,279	0.0		
震災復興特別	193	0.0		
交通安全対策特別交付金	21,676	0.0	21,676	0.0
国有提供施設等所在市町村助成交付金	0	0.0	0	0.0
小計	64,418,878	48.4	60,957,603	99.2
分担金・負担金	462,623	0.3	0	0.0
使用料	1,273,694	1.0	431,814	0.7
手数料	1,151,402	0.9	0	0.0
国庫支出金	25,284,423	19.0		
都支出金	13,418,132	10.1		
財産収入	414,861	0.3	68,521	0.1
寄附金	1,437,620	1.1		
繰入金	7,938,333	6.0		
繰越金	4,276,861	3.2		
諸収入	6,210,111	4.7	18,345	0.0
地方債	6,624,300	5.0		
うち減収補填債特例分	(0)	(0.0)		
うち臨時財政対策債	(0)	(0.0)		
合計	132,911,238	100.0	61,476,283	100.0

性質別歳出

区分	決算額 千円	構成比 %	充当一般財源等 千円	経常経費充当一財等 千円	経常収支比率 %
人件費	12,647,689	9.8	11,334,129	10,226,415	16.6
うち職員給	7,802,340	6.0	6,741,753	6,741,356	11.0
扶助費	33,719,668	26.0	8,491,732	8,491,132	13.8
公債費	3,518,212	2.7	3,433,686	3,433,686	5.6
元利償還金	3,518,172	2.7	3,433,646	3,433,646	5.6
一時借入金利子	40	0.0	40	40	0.0
小計	49,885,569	38.5	23,259,547	22,151,233	36.0
物件費	23,591,455	18.2	16,499,558	15,460,938	25.1
維持補修費	1,548,005	1.2	1,336,874	1,336,874	2.2
補助費等	13,408,673	10.3	10,118,336	6,530,403	10.6
積立金	9,610,857	7.4	9,566,686		
投資及び出資金・貸付金	21,010	0.0	931	931	0.0
繰出金	9,860,779	7.6	8,799,699	5,512,626	9.0
前年度繰上充用金	0	0.0	0		
投資的経費	21,853,952	16.8	4,845,005		
うち人件費	283,095	0.2	283,095		
内訳 普通建設事業費	21,844,601	16.8	4,844,654		
内訳 補助	6,235,974	4.8	750,525		
内訳 単独	15,608,627	12.0	4,094,129		
内訳 その他	0	0.0	0		
災害復旧事業費	9,351	0.0	351		
失業対策事業費	0	0.0	0		
合計	129,780,300	100.0	74,426,636		

歳入一般財源等
77,557,574 千円

経常経費充当一般財源等
50,993,005 千円

減収補填債特例分、臨時財政対策債を歳入経常一般財源等に加えない場合の経常収支比率
82.9 %

市町村税

区分	決算額 千円	構成比 %	増減率 %	超過課税分収入済額 千円
市町村民税 個人分	20,973,307	38.0	1.3	0
市町村民税 法人分	6,249,570	11.3	41.5	921,429
固定資産税	22,872,375	41.5	2.7	0
軽自動車税	217,417	0.4	5.1	0
市町村たばこ税	1,443,656	2.6	4.5	
鉱産税	0	0.0	0.0	0
特別土地保有税	0	0.0	0.0	
法定外普通税	0	0.0	0.0	
目的税	3,418,803	6.2	2.6	0
入湯税	0	0.0	0.0	0
事業所税	0	0.0	0.0	
都市計画税	3,418,803	6.2	2.6	
法定外目的税	0	0.0	0.0	
旧法による税	0	0.0	0.0	0
合計	55,175,128	100.0	5.5	921,429

目的別歳出

区分	決算額 千円	構成比 %	充当一般財源等 千円
議会費	486,643	0.4	483,671
総務費	20,511,111	15.8	15,148,534
民生費	58,470,987	45.0	27,433,692
衛生費	8,541,678	6.6	5,102,642
労働費	617,723	0.5	481,022
農林水産業費	111,429	0.1	97,642
商工費	1,266,776	1.0	942,088
土木費	6,926,706	5.3	5,806,675
消防費	3,017,996	2.3	2,857,337
教育費	26,301,688	20.3	12,639,296
災害復旧費	9,351	0.0	351
公債費	3,518,212	2.7	3,433,686
諸支出金	0	0.0	0
前年度繰上充用金	0	0.0	0
合計	129,780,300	100.0	74,426,636

納税義務者数

個人均等割
139,421 人

法人税割
6,419 人

令和4年度大規模事業 （単位：百万円）

庁舎新築事業（3,726）
第八小学校校舎等改築事業費（4,126）
第一中学校校舎等改築事業費（4,256）

徴収率

区分	現年課税分 %	滞納繰越分 %	合計 %
市町村税合計	99.4	35.2	98.4
（徴収猶予分除く）	(99.4)	(35.2)	(98.4)
市町村民税	99.2	30.2	97.7
純固定資産税	99.5	48.7	99.1
国民健康保険税（料）	94.4	29.5	85.6

令和４年度 決算状況

団体コード	132071	市町村類型	Ⅲ－３
団体名	昭島市	４年度交付税種地区分	２－８

人口

国調	２年	113,949 人
	増減率（２年／27年）	2.2 %
住民基本台帳	５．１．１	114,259 人
	対前年度増減率	0.4 %
	（参考）６５才以上人口 ５．１．１	30,277 人
	面積	17.34 ｋ㎡

指定団体等の状況

過疎 山村 離島（不交付）
首都 近郊整備 既成市街地
広域行政圏

事務の共同処理の状況

＜ごみ・し尿処理＞
東京たま広域資源循環組合

＜収益事業＞
東京都十一市競輪事業組合
東京都六市競艇事業組合

＜その他＞
東京市町村総合事務組合
立川・昭島・国立聖苑組合
東京都後期高齢者医療広域連合

決算収支の状況（千円）

	令和４年度	令和３年度
1. 歳入総額 A	52,147,529	52,893,142
2. 歳出総額 B	49,629,263	49,581,461
3. 歳入歳出差引額（A－B） C	2,518,266	3,311,681
4. 翌年度に繰り越すべき財源 D	140,226	72,130
5. 実質収支（C－D） E	2,378,040	3,239,551
6. 単年度収支 F	△ 861,511	1,660,254
7. 積立金 G	297	2,716,809
8. 繰上償還金 H	0	0
9. 積立金取崩額 I	700,000	0
10. 実質単年度収支（F＋G＋H－I） J	△ 1,561,214	4,377,063

指数等

基準財政需要額	17,973,775 千円
基準財政収入額	17,974,218 千円
標準財政規模	22,984,135 千円
うち臨時財政対策債発行可能額	0 千円
財政力指数	単年度（ 0.976 1.000 ）
実質収支比率	10.3 %
公債費負担比率	7.1 %
経常収支比率	93.9 %
地方債現在高（特定資金公共投資事業債除く） A	16,226,894 千円
債務負担行為翌年度以降支出予定額 B	2,158,942 千円
積立金現在高 C	16,919,213 千円
（うち財政調整基金）	（ 7,855,272 ）
将来にわたる財政負担 A＋B－C	1,466,623 千円
積立基金取崩額	1,274,555 千円
収益事業収入	50,000 千円
健全化判断比率※	
実質赤字比率	― (12.23) %
連結実質赤字比率	― (17.23) %
実質公債費比率	0.3 (25.00) %
将来負担比率	― (350.00) %

一般職員（５．４．１現在）

区分	職員数 A 人	4月分給料支払総額 B 千円	1人当り支給月額 B/A 円
一般職員	558	172,701	309,500
うち技能労務職	33	9,841	298,212
教育公務員	3	1,296	432,000
消防職員			
臨時職員			
合計	561	173,997	310,155

特別職等（５．４．１現在）

区分		改定実施年月日	1人当り平均給料（報酬）月額 円
市町村長		10．4．1	1,000,000
副市町村長		10．4．1	880,000
教育長		10．4．1	810,000
		．．	
議会	議長	10．4．1	610,000
	副議長	10．4．1	550,000
	議員	10．4．1	530,000
	議員定数（ 22 人）		

公営事業の状況

事業名	法適用	実質収支額 千円	普通会計からの繰入金 千円	職員数 人
国民健康保険（事業勘定）		275,832	1,215,682	17
介護保険（保険事業勘定）		365,568	1,564,514	18
後期高齢者医療		56,251	331,405	4
土地区画整理事業	無	17,239	470,490	14
上水道事業	有	294,127	19,750	26
下水道事業	有	281,812	694,560	11

国保事業会計の状況

加入世帯数	15,453 世帯
被保険者数	22,314 人
１世帯当り保険税調定額	140,021 円
被保険者１人当り保険税調定額	96,968 円
被保険者１人当り費用	517,504 円
保険税（料）	2,132,687 千円
保険給付費	7,574,729 千円
国民健康保険事業費納付金	3,411,304 千円

※（）書きは、早期健全化基準である。

歳入

区分	決算額 千円	構成比 %	経常一般財源等 千円	構成比 %
地方税	20,385,688	39.1	18,795,664	82.3
地方譲与税	177,854	0.3	177,854	0.8
利子割交付金	26,621	0.1	26,621	0.1
配当割交付金	141,607	0.3	141,607	0.6
株式等譲渡所得割交付金	108,641	0.2	108,641	0.5
地方消費税交付金	2,795,548	5.4	2,795,548	12.2
ゴルフ場利用税交付金	25,758	0.0	25,758	0.1
特別地方消費税交付金	0	0.0	0	0.0
軽油引取税・自動車取得税交付金	8	0.0	8	0.0
自動車税環境性能割交付金	45,291	0.1	45,291	0.2
法人事業税交付金	449,237	0.9	449,237	2.0
地方特例交付金等	152,133	0.3	152,133	0.7
地方交付税	119,858	0.2	0	0.0
普通	0	0.0	0	0.0
特別	119,815	0.2		
震災復興特別	43	0.0		
交通安全対策特別交付金	15,318	0.0	15,318	0.1
国有提供施設等所在市町村助成交付金	15,833	0.0	15,833	0.1
小計	24,459,395	46.9	22,749,513	99.6
分担金・負担金	274,112	0.5	0	0.0
使用料	386,373	0.7	81,109	0.4
手数料	462,982	0.9	0	0.0
国庫支出金	13,657,082	26.2		
都支出金	7,399,709	14.2		
財産収入	28,394	0.1	1,403	0.0
寄附金	12,001	0.0		
繰入金	1,425,853	2.7		
繰越金	3,311,681	6.4		
諸収入	355,847	0.7	82	0.0
地方債	374,100	0.7		
うち減収補填債特例分	(0)	(0.0)		
うち臨時財政対策債	(0)	(0.0)		
合計	52,147,529	100.0	22,832,107	100.0

性質別歳出

区分	決算額 千円	構成比 %	充当一般財源等 千円	経常経費充当一財等 千円	経常収支比率 %
人件費	5,816,884	11.7	5,300,173	5,258,383	23.0
うち職員給	3,406,674	6.9	3,088,854	3,080,366	13.5
扶助費	16,771,625	33.8	3,881,419	3,786,345	16.6
公債費	2,239,460	4.5	2,239,460	1,909,310	8.4
元利償還金	2,239,457	4.5	2,239,457	1,909,307	8.4
一時借入金利子	3	0.0	3	3	0.0
小計	24,827,969	50.0	11,421,052	10,954,038	48.0
物件費	8,567,579	17.3	5,408,028	4,819,620	21.1
維持補修費	256,454	0.5	238,049	238,049	1.0
補助費等	5,969,266	12.0	4,936,223	2,534,994	11.1
積立金	2,000,972	4.0	1,998,353		
投資及び出資金・貸付金	300,000	0.6	50,000	0	0.0
繰出金	4,681,488	9.4	4,059,262	2,885,054	12.6
前年度繰上充用金	0	0.0	0		
投資的経費	3,025,535	6.1	705,731		
うち人件費	95,647	0.2	95,647		
内訳 普通建設事業費	3,025,535	6.1	705,731		
内訳 補助	1,201,223	2.4	27,043		
内訳 単独	1,824,312	3.7	678,688		
内訳 その他	0	0.0	0		
災害復旧事業費	0	0.0	0		
失業対策事業費	0	0.0	0		
合計	49,629,263	100.0	28,816,698		

歳入一般財源等
31,334,964 千円

経常経費充当一般財源等
21,431,755 千円

減収補填債特例分、臨時財政対策債を歳入経常一般財源等に加えない場合の経常収支比率
93.9 %

市町村税

区分	決算額 千円	構成比 %	増減率 %	超過課税分収入済額 千円
市町村民税 個人分	7,527,734	36.9	4.6	0
市町村民税 法人分	1,466,517	7.2	△ 38.9	229,874
固定資産税	8,833,347	43.3	2.3	0
軽自動車税	155,464	0.8	7.5	0
市町村たばこ税	812,602	4.0	4.5	
鉱産税	0	0.0	0.0	0
特別土地保有税	0	0.0	0.0	
法定外普通税	0	0.0	0.0	
目的税	1,590,024	7.8	4.7	0
入湯税	0	0.0	0.0	0
事業所税	0	0.0	0.0	
都市計画税	1,590,024	7.8	4.7	
法定外目的税	0	0.0	0.0	
旧法による税	0	0.0	0.0	0
合計	20,385,688	100.0	△ 1.4	229,874

目的別歳出

区分	決算額 千円	構成比 %	充当一般財源等 千円
議会費	338,169	0.7	338,104
総務費	5,985,654	12.1	5,260,713
民生費	24,759,994	49.9	9,583,203
衛生費	5,610,915	11.3	3,358,423
労働費	384,332	0.8	270,231
農林水産業費	49,028	0.1	39,964
商工費	512,266	1.0	408,440
土木費	2,669,479	5.4	2,106,119
消防費	1,410,392	2.8	1,190,181
教育費	5,669,574	11.4	4,021,860
災害復旧費	0	0.0	0
公債費	2,239,460	4.5	2,239,460
諸支出金	0	0.0	0
前年度繰上充用金	0	0.0	0
合計	49,629,263	100.0	28,816,698

納税義務者数

個人均等割
59,548 人

法人税割
3,258 人

令和4年度大規模事業 （単位：百万円）

新型コロナウイルスワクチン接種事業（高齢者移動支援事業含む）	1,256
認定こども園整備費補助事業	586
水道料金・下水道使用料減免事業	480
学校給食共同調理場整備事業	400
プレミアム付商品券事業	184

徴収率

区分	現年課税分 %	滞納繰越分 %	合計 %
市町村税合計	99.5	34.2	98.7
（徴収猶予分除く）	(99.5)	(34.2)	(98.7)
市町村民税	99.2	29.0	97.8
純固定資産税	99.7	50.8	99.4
国民健康保険税（料）	94.8	27.0	86.4

令和４年度 決算状況

団体コード	132080	市町村類型	Ⅳ－３
団体名	調布市	４年度交付税種地区分	２－１０

人口		
国調	２年	242,614 人
	増減率（２年／27年）	5.9 %
住民基本台帳	５．１．１	238,505 人
	対前年度増減率	0.2 %
	（参考）６５才以上人口 ５．１．１	51,802 人

指定団体等の状況	
過疎	首都
山村	近郊整備
離島	既成市街地
不交付	
広域行政圏	
面積	21.58 ｋ㎡

事務の共同処理の状況
＜ごみ・し尿処理＞ 東京たま広域資源循環組合 ふじみ衛生組合
＜収益事業＞ 東京都十一市競輪事業組合 東京都六市競艇事業組合
＜その他＞ 東京市町村総合事務組合 東京都後期高齢者医療広域連合

指数等	
基準財政需要額	33,047,905 千円
基準財政収入額	40,025,742 千円
標準財政規模	51,836,767 千円
うち臨時財政対策債発行可能額	0 千円
財政力指数	1.193 単年度（ 1.211 ）
実質収支比率	8.4 %
公債費負担比率	5.5 %
経常収支比率	90.7 %
地方債現在高 A（特定資金公共投資事業債除く）	39,230,631 千円
債務負担行為翌年度以降支出予定額 B	4,824,676 千円
積立金現在高 C（うち財政調整基金）	23,343,058 千円（ 6,030,161 ）
将来にわたる財政負担 A ＋ B － C	20,712,249 千円
積立基金取崩額	2,805,066 千円
収益事業収入	50,000 千円
健全化判断比率※	
実質赤字比率	－ (11.25) %
連結実質赤字比率	－ (16.25) %
実質公債費比率	1.1 (25.00) %
将来負担比率	3.9 (350.00) %

決算収支の状況（千円）	令和４年度	令和３年度
1. 歳入総額 A	108,278,178	108,072,221
2. 歳出総額 B	102,320,016	100,798,818
3. 歳入歳出差引額（A－B） C	5,958,162	7,273,403
4. 翌年度に繰り越すべき財源 D	1,581,282	567,018
5. 実質収支（C－D） E	4,376,880	6,706,385
6. 単年度収支 F	△ 2,329,505	1,391,605
7. 積立金 G	902,203	1,702,541
8. 繰上償還金 H	0	0
9. 積立金取崩額 I	950,000	801,929
10. 実質単年度収支（F＋G＋H－I） J	△ 2,377,302	2,292,217

一般職員（５．４．１ 現在）

区分	職員数 A 人	４月分給料支払総額 B 千円	１人当り支給月額 B/A 円
一般職員	1,236	385,096	311,566
うち技能労務職	84	27,275	324,702
教育公務員	3	1,237	412,333
消防職員			
臨時職員			
合計	1,239	386,333	311,810

特別職等（５．４．１ 現在）

区分		改定実施年月日	１人当り平均給料（報酬）月額 円
市町村長		24.4.1	1,035,000
副市町村長		24.4.1	895,000
教育長		27.10.1	830,000
		．．	
議会	議長	7.12.1	640,000
	副議長	7.12.1	580,000
	議員	7.12.1	550,000
	議員定数（ 28 人）		

公営事業の状況

事業名	法適用	実質収支額 千円	普通会計からの繰入金 千円	職員数 人
国民健康保険（事業勘定）		35,432	3,160,895	25
介護保険（保険事業勘定）		429,176	2,615,467	28
後期高齢者医療		41,171	636,138	8
下水道事業	有	13,154	1,154,007	18
介護保険（その他の事業）	無		441,820	1

国保事業会計の状況

加入世帯数	30,682 世帯
被保険者数	42,740 人
１世帯当り保険税調定額	146,594 円
被保険者１人当り保険税調定額	105,236 円
被保険者１人当り費用	496,480 円
保険税（料）	4,411,954 千円
保険給付費	13,294,227 千円
国民健康保険事業費納付金	7,210,324 千円

※（）書きは、早期健全化基準である。

歳入

区分	決算額 千円	構成比 %	経常一般財源等 千円	構成比 %
地方税	48,332,800	44.6	44,980,286	84.3
地方譲与税	358,155	0.3	358,155	0.7
利子割交付金	78,303	0.1	78,303	0.1
配当割交付金	417,003	0.4	417,003	0.8
株式等譲渡所得割交付金	320,581	0.3	320,581	0.6
地方消費税交付金	5,689,690	5.3	5,689,690	10.7
ゴルフ場利用税交付金	13,203	0.0	13,203	0.0
特別地方消費税交付金	0	0.0	0	0.0
軽油引取税・自動車取得税交付金	16	0.0	16	0.0
自動車税環境性能割交付金	90,536	0.1	90,536	0.2
法人事業税交付金	800,333	0.7	800,333	1.5
地方特例交付金等	265,856	0.3	265,856	0.5
地方交付税	46,212	0.0	0	0.0
普通	0	0.0	0	0.0
特別	46,061	0.0		
震災復興特別	151	0.0		
交通安全対策特別交付金	22,330	0.0	22,330	0.0
国有提供施設等所在市町村助成交付金	0	0.0	0	0.0
小計	56,435,018	52.1	53,036,292	99.4
分担金・負担金	1,128,158	1.0	0	0.0
使用料	971,578	0.9	255,368	0.5
手数料	668,737	0.6	0	0.0
国庫支出金	20,779,523	19.2		
都支出金	14,020,668	13.0		
財産収入	109,090	0.1	33,036	0.1
寄附金	271,486	0.3		
繰入金	3,036,135	2.8		
繰越金	7,273,403	6.7		
諸収入	560,382	0.5	9,250	0.0
地方債	3,024,000	2.8		
うち減収補填債特例分	(0)	(0.0)		
うち臨時財政対策債	(0)	(0.0)		
合計	108,278,178	100.0	53,333,946	100.0

性質別歳出

区分	決算額 千円	構成比 %	充当一般財源等 千円	経常経費充当一財等 千円	経常収支比率 %
人件費	13,194,222	12.9	12,059,411	11,947,132	22.4
うち職員給	7,756,197	7.6	7,110,909	7,090,026	13.3
扶助費	29,557,442	28.9	7,115,043	6,514,873	12.2
公債費	3,703,257	3.6	3,692,257	3,692,257	6.9
元利償還金	3,703,257	3.6	3,692,257	3,692,257	6.9
一時借入金利子	0	0.0	0	0	0.0
小計	46,454,921	45.4	22,866,711	22,154,262	41.5
物件費	18,857,400	18.4	12,568,418	11,646,577	21.8
維持補修費	830,141	0.8	548,736	548,210	1.0
補助費等	14,548,534	14.2	11,140,530	9,022,833	16.9
積立金	5,286,221	5.2	5,136,869		
投資及び出資金・貸付金	7,840	0.0	2,104	0	0.0
繰出金	8,796,407	8.6	7,762,929	4,991,691	9.4
前年度繰上充用金	0	0.0	0		
投資的経費	7,538,552	7.4	696,232		
うち人件費	389,979	0.4	389,979		
内訳 普通建設事業費	7,538,552	7.4	696,232		
内訳 補助	1,733,252	1.7	100,213		
内訳 単独	5,805,300	5.7	596,019		
内訳 その他	0	0.0	0		
災害復旧事業費	0	0.0	0		
失業対策事業費	0	0.0	0		
合計	102,320,016	100.0	60,722,529		

歳入一般財源等
66,592,282 千円

経常経費充当一般財源等
48,363,573 千円

減収補填債特例分、臨時財政対策債を歳入経常一般財源等に加えない場合の経常収支比率
90.7 %

市町村税

区分	決算額 千円	構成比 %	増減率 %	超過課税分収入済額 千円
市町村民税 個人分	21,869,066	45.2	2.8	0
市町村民税 法人分	4,197,812	8.7	5.3	843,099
固定資産税	17,429,437	36.1	2.8	0
軽自動車税	149,209	0.3	4.7	0
市町村たばこ税	1,334,762	2.8	3.3	
鉱産税	0	0.0	0.0	0
特別土地保有税	0	0.0	0.0	
法定外普通税	0	0.0	0.0	
目的税	3,352,514	6.9	3.5	0
入湯税	0	0.0	0.0	0
事業所税	0	0.0	0.0	
都市計画税	3,352,514	6.9	3.5	
法定外目的税	0	0.0	0.0	
旧法による税	0	0.0	0.0	0
合計	48,332,800	100.0	3.1	843,099

目的別歳出

区分	決算額 千円	構成比 %	充当一般財源等 千円
議会費	493,968	0.5	493,968
総務費	12,956,529	12.6	10,905,196
民生費	52,486,917	51.3	24,009,168
衛生費	7,365,435	7.2	4,525,554
労働費	303,981	0.3	269,443
農林水産業費	108,914	0.1	98,385
商工費	884,492	0.9	652,780
土木費	10,125,729	9.9	5,763,145
消防費	2,974,817	2.9	2,572,675
教育費	10,915,977	10.7	7,739,958
災害復旧費	0	0.0	0
公債費	3,703,257	3.6	3,692,257
諸支出金	0	0.0	0
前年度繰上充用金	0	0.0	0
合計	102,320,016	100.0	60,722,529

納税義務者数

個人均等割
131,412 人

法人税割
6,950 人

令和4年度大規模事業 （単位：百万円）

小学校校舎設備整備工事費	1,229
都市計画道路用地買収費	872
公遊園用地買収費	764
中心市街地鉄道敷地用地買収費	487
都市計画道路築造工事費	357
文化会館たづくり施設工事費	323
八ケ岳少年自然の家施設改修工事費	237
文化会館たづくりＥＳＣＯ事業委託料	226
防災行政無線デジタル化整備委託料	203
学童クラブ整備工事費	171
中心市街地駅前広場等工事費	163
都市計画道路整備委託料	144
保育園補修工事費	142
都市計画道路補償費	129

徴収率

区分	現年課税分 %	滞納繰越分 %	合計 %
市町村税合計	99.3	55.2	98.9
（徴収猶予分除く）	(99.3)	(55.2)	(98.9)
市町村民税	99.1	55.4	98.6
純固定資産税	99.6	62.5	99.3
国民健康保険税（料）	93.8	28.4	85.3

令和４年度 決算状況

団体コード	132098	市町村類型	Ⅳ－３
団体名	町田市	４年度交付税種地区分	１－７

人口			指定団体等の状況	事務の共同処理の状況	指数等	
国調	２年	431,083 人	過疎 山村 離島 不交付 広域行政圏	＜ごみ・し尿処理＞	基準財政需要額	64,857,817 千円
	増減率（２年／27年）	△ 0.3 %	首都 近郊整備 既成市街地	東京たま広域資源循環組合	基準財政収入額	60,454,575 千円
住民基本台帳	５．１．１	430,831 人		多摩ニュータウン環境組合	標準財政規模	83,069,953 千円
	対前年度増減率	0.1 %			うち臨時財政対策債発行可能額	1,069,823 千円
	（参考）６５才以上人口 ５．１．１	117,217 人	面積 71.55 ㎢	＜収益事業＞ 東京都十一市競輪事業組合	財政力指数	0.943 単年度（ 0.932 ）
				東京都六市競艇事業組合	実質収支比率	9.4 %
					公債費負担比率	6.4 %
					経常収支比率	91.2 %
				＜その他＞	地方債現在高 A（特定資金公共投資事業債除く）	90,637,099 千円
				東京市町村総合事務組合	債務負担行為翌年度以降支出予定額 B	47,609,071 千円
				南多摩斎場組合	積立金現在高 C（うち財政調整基金）	26,731,490 千円（ 10,592,388 ）
				東京都後期高齢者医療広域連合	将来にわたる財政負担 A＋B－C	111,514,680 千円
					積立基金取崩額	6,320,743 千円
					収益事業収入	50,000 千円
					健全化判断比率※	
					実質赤字比率	— (11.25) %
					連結実質赤字比率	— (16.25) %
					実質公債費比率	1.0 (25.00) %
					将来負担比率	— (350.00) %

決算収支の状況（千円）		令和４年度	令和３年度
1. 歳入総額	A	184,675,921	200,807,500
2. 歳出総額	B	173,875,066	191,617,973
3. 歳入歳出差引額（A－B）	C	10,800,855	9,189,527
4. 翌年度に繰り越すべき財源	D	2,954,545	1,045,389
5. 実質収支（C－D）	E	7,846,310	8,144,138
6. 単年度収支	F	△ 297,828	3,991,294
7. 積立金	G	6,370,733	2,961,171
8. 繰上償還金	H	0	0
9. 積立金取崩額	I	5,063,482	2,692,093
10. 実質単年度収支（F＋G＋H－I）	J	1,009,423	4,260,372

一般職員（５．４．１現在）

区分	職員数 A 人	４月分給料支払総額 B 千円	１人当り支給月額 B/A 円
一般職員	2,052	654,604	319,008
うち技能労務職	175	55,847	319,126
教育公務員	7	2,949	421,286
消防職員	0	0	0
臨時職員	0	0	0
合計	2,059	657,553	319,356

特別職等（５．４．１現在）

区分		改定実施年月日	１人当り平均給料（報酬）月額 円
市町村長		9．1．1	1,060,000
副市町村長		9．1．1	900,000
教育長		9．1．1	820,000
		．．	
議会	議長	9．1．1	640,000
	副議長	9．1．1	580,000
	議員	9．1．1	550,000
	議員定数（ 36 人）		

公営事業の状況

事業名	法適用	実質収支額 千円	普通会計からの繰入金 千円	職員数 人
国民健康保険（事業勘定）		496,567	5,148,653	37
介護保険（保険事業勘定）		1,190,914	5,986,336	51
後期高齢者医療		142,775	1,415,347	10
介護サービス事業	無	0	6,888	0
下水道事業	有	607,349	1,593,065	98
駐車場事業	無	42,194	0	0
土地区画整理事業	無	848	0	0
病院事業	有	191,571	1,100,000	1,074

国保事業会計の状況

加入世帯数	55,073 世帯
被保険者数	80,617 人
１世帯当り保険税調定額	156,643 円
被保険者１人当り保険税調定額	107,009 円
被保険者１人当り費用	524,482 円
保険税（料）	8,598,638 千円
保険給付費	26,844,265 千円
国民健康保険事業費納付金	12,800,976 千円

※（）書きは、早期健全化基準である。

歳入

区分	決算額 千円	構成比 %	経常一般財源等 千円	構成比 %
地方税	70,421,040	38.1	65,513,385	77.6
地方譲与税	762,279	0.4	762,279	0.9
利子割交付金	115,541	0.1	115,541	0.1
配当割交付金	613,768	0.3	613,768	0.7
株式等譲渡所得割交付金	469,783	0.3	469,783	0.6
地方消費税交付金	10,138,445	5.5	10,138,445	12.0
ゴルフ場利用税交付金	43,313	0.0	43,313	0.1
特別地方消費税交付金	0	0.0	0	0.0
軽油引取税・自動車取得税交付金	35	0.0	35	0.0
自動車税環境性能割交付金	196,098	0.1	196,098	0.2
法人事業税交付金	1,172,447	0.6	1,172,447	1.4
地方特例交付金等	528,171	0.3	528,171	0.6
地方交付税	4,691,082	2.5	4,418,800	5.2
普通	4,418,800	2.4	4,418,800	5.2
特別	271,981	0.1		
震災復興特別	301	0.0		
交通安全対策特別交付金	47,264	0.0	47,264	0.1
国有提供施設等所在市町村助成交付金	0	0.0	0	0.0
小計	89,199,266	48.3	84,019,329	99.5
分担金・負担金	675,158	0.4	0	0.0
使用料	980,091	0.5	284,742	0.3
手数料	1,878,597	1.0	0	0.0
国庫支出金	44,257,485	24.0		
都支出金	24,418,276	13.2		
財産収入	293,494	0.2	139,049	0.2
寄附金	227,091	0.1		
繰入金	7,401,512	4.0		
繰越金	9,189,527	5.0		
諸収入	2,586,424	1.4	280	0.0
地方債	3,569,000	1.9		
うち減収補填債特例分	(0)	(0.0)		
うち臨時財政対策債	(1,069,000)	(0.6)		
合計	184,675,921	100.0	84,443,400	100.0

性質別歳出

区分	決算額 千円	構成比 %	充当一般財源等 千円	経常経費充当一財等 千円	経常収支比率 %
人件費	22,231,629	12.8	20,430,305	19,964,798	23.3
うち職員給	13,708,742	7.9	12,676,466	12,657,694	14.8
扶助費	58,932,176	33.9	14,314,630	14,075,005	16.5
公債費	7,067,075	4.1	7,067,075	7,067,075	8.3
元利償還金	7,067,075	4.1	7,067,075	7,067,075	8.3
一時借入金利子	0	0.0	0	0	0.0
小計	88,230,880	50.7	41,812,010	41,106,878	48.1
物件費	30,988,851	17.8	17,702,899	16,021,657	18.7
維持補修費	1,122,402	0.6	1,020,525	1,020,525	1.2
補助費等	18,012,099	10.4	13,154,805	8,292,376	9.7
積立金	10,077,226	5.8	9,302,136		
投資及び出資金・貸付金	0	0.0	0	0	0.0
繰出金	17,146,497	9.9	14,760,397	11,509,287	13.5
前年度繰上充用金	0	0.0	0		
投資的経費	8,297,111	4.8	2,214,159		
うち人件費	265,666	0.2	265,666		
普通建設事業費	8,297,111	4.8	2,214,159		
補助	1,935,399	1.1	168,372		
単独	6,361,712	3.7	2,045,787		
その他	0	0.0	0		
災害復旧事業費	0	0.0	0		
失業対策事業費	0	0.0	0		
合計	173,875,066	100.0	99,966,931		

歳入一般財源等
110,767,786 千円

経常経費充当一般財源等
77,950,723 千円

減収補填債特例分、臨時財政対策債を歳入経常一般財源等に加えない場合の経常収支比率
92.3 %

市町村税

区分	決算額 千円	構成比 %	増減率 %	超過課税分収入済額 千円
市町村民税 個人分	31,533,399	44.8	2.5	0
市町村民税 法人分	3,357,543	4.8	8.4	381,495
固定資産税	26,728,927	38.0	1.4	0
軽自動車税	558,315	0.8	8.5	0
市町村たばこ税	2,448,702	3.5	6.2	
鉱産税	0	0.0	0.0	0
特別土地保有税	0	0.0	0.0	
法定外普通税	0	0.0	0.0	
目的税	5,794,154	8.2	1.1	0
入湯税	5,648	0.0	87.3	0
事業所税	880,851	1.3	0.7	
都市計画税	4,907,655	7.0	1.1	
法定外目的税	0	0.0	0.0	
旧法による税	0	0.0	0.0	0
合計	70,421,040	100.0	2.4	381,495

目的別歳出

区分	決算額 千円	構成比 %	充当一般財源等 千円
議会費	633,866	0.4	633,854
総務費	21,766,325	12.5	19,223,869
民生費	87,584,921	50.4	37,072,774
衛生費	17,950,271	10.3	8,998,774
労働費	264,240	0.2	264,240
農林水産業費	278,825	0.2	243,932
商工費	2,739,851	1.6	2,128,232
土木費	12,148,618	7.0	8,440,559
消防費	4,662,286	2.7	3,007,275
教育費	18,778,788	10.8	12,886,347
災害復旧費	0	0.0	0
公債費	7,067,075	4.1	7,067,075
諸支出金	0	0.0	0
前年度繰上充用金	0	0.0	0
合計	173,875,066	100.0	99,966,931

納税義務者数

個人均等割
215,107 人

法人税割
15,930 人

令和4年度大規模事業 (単位：百万円)

新型コロナウイルス予防接種事業 4,008

電力・ガス・食料品等価格高騰緊急支援給付金支給事業 2,228

プレミアムポイント付与事業 1,281

文化施設計画営繕事業 547

蓮田緑地整備事業 447

循環型施設整備事業 438

野津田公園整備事業 336

徴収率

区分	現年課税分 %	滞納繰越分 %	合計 %
市町村税合計	99.6	57.9	99.4
(徴収猶予分除く)	(99.6)	(39.3)	(99.4)
市町村民税	99.4	58.0	99.0
純固定資産税	99.8	59.7	99.7
国民健康保険税（料）	96.7	46.4	93.6

令和４年度 決算状況

団体コード	132101	市町村類型	Ⅲ－３
団体名	小金井市	４年度交付税種地区分	２－１０

人口

国調	２年	126,074 人
	増減率（２年／27年）	3.9 %
住民基本台帳	５．１．１	124,756 人
	対前年度増減率	0.1 %
	（参考）６５才以上人口 ５．１．１	26,638 人
	面積	11.30 ㎢

指定団体等の状況

過疎 山村 離島 不交付 広域行政圏

首都 近郊整備 既成市街地

事務の共同処理の状況

＜ごみ・し尿処理＞
東京たま広域資源循環組合
湖南衛生組合
浅川清流環境組合

＜収益事業＞
東京都十一市競輪事業組合
東京都六市競艇事業組合

＜その他＞
東京市町村総合事務組合
昭和病院企業団
東京都後期高齢者医療広域連合

指数等

基準財政需要額	18,495,766 千円
基準財政収入額	18,711,384 千円
標準財政規模	24,192,213 千円
うち臨時財政対策債発行可能額	0 千円
財政力指数	単年度（ 1.003 1.012 ）
実質収支比率	10.4 %
公債費負担比率	6.9 %
経常収支比率	94.0 %
地方債現在高 A（特定資金公共投資事業債除く）	16,867,012 千円
債務負担行為翌年度以降支出予定額 B	12,152,329 千円
積立金現在高 C	12,620,656 千円
（うち財政調整基金）	（ 6,694,277 ）
将来にわたる財政負担 A＋B－C	16,398,685 千円
積立基金取崩額	1,851,441 千円
収益事業収入	50,000 千円

決算収支の状況（千円）

	令和４年度	令和３年度
1. 歳入総額 A	52,997,404	53,583,172
2. 歳出総額 B	50,469,159	51,719,510
3. 歳入歳出差引額（A－B） C	2,528,245	1,863,662
4. 翌年度に繰り越すべき財源 D	15,630	8,894
5. 実質収支（C－D） E	2,512,615	1,854,768
6. 単年度収支 F	657,847	32,075
7. 積立金 G	930,081	2,480,057
8. 繰上償還金 H	0	0
9. 積立金取崩額 I	1,400,000	400,000
10. 実質単年度収支（F＋G＋H－I） J	187,928	2,112,132

健全化判断比率※

実質赤字比率	—	(12.14) %
連結実質赤字比率	—	(17.14) %
実質公債費比率	1.5	(25.00) %
将来負担比率	—	(350.00) %

一般職員（５．４．１現在）

区分	職員数 A 人	4月分給料支払総額 B 千円	1人当り支給月額 B/A 円
一般職員	601	186,734	310,705
うち技能労務職	39	12,998	333,282
教育公務員	2	922	461,000
消防職員	0	0	0
臨時職員	0	0	0
合計	603	187,656	311,204

特別職等（５．４．１現在）

区分	改定実施年月日	1人当り平均給料（報酬）月額 円
市町村長	H5.10.1	965,000
副市町村長	H5.10.1	825,000
教育長	H5.10.1	765,000
議長	H5.10.1	575,000
副議長	H5.10.1	520,000
議員	H5.10.1	490,000
議員定数（ 24 人）		

公営事業の状況

事業名	法適用	実質収支額 千円	普通会計からの繰入金 千円	職員数 人
国民健康保険（事業勘定）	適用外	204,439	1,136,494	15
介護保険（保険事業勘定）	適用外	89,962	1,451,053	25
後期高齢者医療	適用外	50,143	235,333	4
下水道事業	有	104,968	540,695	10
介護サービス事業	無	0	4,653	0

国保事業会計の状況

加入世帯数	15,162 世帯
被保険者数	21,178 人
１世帯当り保険税調定額	163,449 円
被保険者１人当り保険税調定額	117,018 円
被保険者１人当り費用	499,049 円
保険税（料）	2,475,319 千円
保険給付費	6,509,180 千円
国民健康保険事業費納付金	3,599,001 千円

※（）書きは、早期健全化基準である。

歳入

区分	決算額 千円	構成比 %	経常一般財源等 千円	構成比 %
地方税	22,907,839	43.2	20,937,786	83.7
地方譲与税	180,979	0.3	180,979	0.7
利子割交付金	41,210	0.1	41,210	0.2
配当割交付金	219,326	0.4	219,326	0.9
株式等譲渡所得割交付金	168,423	0.3	168,423	0.7
地方消費税交付金	2,868,797	5.4	2,868,797	11.5
ゴルフ場利用税交付金	0	0.0	0	0.0
特別地方消費税交付金	0	0.0	0	0.0
軽油引取税・自動車取得税交付金	8	0.0	8	0.0
自動車税環境性能割交付金	45,569	0.1	45,569	0.2
法人事業税交付金	251,850	0.5	251,850	1.0
地方特例交付金等	143,345	0.3	143,345	0.6
地方交付税	23,320	0.0	0	0.0
普通	0	0.0	0	0.0
特別	23,269	0.0		
震災復興特別	51	0.0		
交通安全対策特別交付金	8,596	0.0	8,596	0.0
国有提供施設等所在市町村助成交付金	0	0.0	0	0.0
小計	26,859,262	50.7	24,865,889	99.4
分担金・負担金	371,913	0.7	0	0.0
使用料	465,488	0.9	155,444	0.6
手数料	515,092	1.0	0	0.0
国庫支出金	11,659,547	22.0		
都支出金	8,000,388	15.1		
財産収入	38,503	0.1	1,348	0.0
寄附金	58,650	0.1		
繰入金	1,853,622	3.5		
繰越金	1,863,662	3.5		
諸収入	307,677	0.6	0	0.0
地方債	1,003,600	1.9		
うち減収補填債特例分	(0)	(0.0)		
うち臨時財政対策債	(0)	(0.0)		
合計	52,997,404	100.0	25,022,681	100.0

性質別歳出

区分	決算額 千円	構成比 %	充当一般財源等 千円	経常経費充当一財等 千円	経常収支比率 %
人件費	6,637,178	13.2	5,872,795	5,674,836	22.7
うち職員給	3,951,645	7.8	3,458,950	3,458,950	13.8
扶助費	15,790,647	31.3	4,225,700	4,225,700	16.9
公債費	2,214,924	4.4	2,214,924	2,214,924	8.9
元利償還金	2,214,878	4.4	2,214,878	2,214,878	8.9
一時借入金利子	46	0.0	46	46	0.0
小計	24,642,749	48.8	12,313,419	12,115,460	48.4
物件費	9,132,375	18.1	5,905,638	5,272,001	21.1
維持補修費	263,710	0.5	254,718	254,718	1.0
補助費等	7,856,819	15.6	5,496,029	3,254,549	13.0
積立金	1,817,935	3.6	1,735,569		
投資及び出資金・貸付金	0	0.0	0	0	0.0
繰出金	3,773,723	7.5	3,273,512	2,618,279	10.5
前年度繰上充用金	0	0.0	0		
投資的経費	2,981,848	5.9	719,784		
うち人件費	67,569	0.1	60,224		
内訳 普通建設事業費	2,981,848	5.9	719,784		
内訳 補助	1,044,659	2.1	67,527		
内訳 単独	1,937,189	3.8	652,257		
内訳 その他	0	0.0	0		
災害復旧事業費	0	0.0	0		
失業対策事業費	0	0.0	0		
合計	50,469,159	100.0	29,698,669		

歳入一般財源等
32,226,914 千円

経常経費充当一般財源等
23,515,007 千円

減収補填債特例分、臨時財政対策債を歳入経常一般財源等に加えない場合の経常収支比率
94.0 %

市町村税

区分	決算額 千円	構成比 %	増減率 %	超過課税分収入済額 千円
市町村民税 個人分	11,669,007	50.9	4.4	0
市町村民税 法人分	613,444	2.7	3.8	54,815
固定資産税	8,040,198	35.1	4.0	0
軽自動車税	72,803	0.3	7.5	0
市町村たばこ税	542,334	2.4	3.2	
鉱産税	0	0.0	0.0	0
特別土地保有税	0	0.0	0.0	
法定外普通税	0	0.0	0.0	
目的税	1,970,053	8.6	4.2	0
入湯税	0	0.0	0.0	0
事業所税	0	0.0	0.0	
都市計画税	1,970,053	8.6	4.2	
法定外目的税	0	0.0	0.0	
旧法による税	0	0.0	0.0	0
合計	22,907,839	100.0	4.2	54,815

目的別歳出

区分	決算額 千円	構成比 %	充当一般財源等 千円
議会費	354,143	0.7	353,836
総務費	5,371,697	10.6	4,863,510
民生費	26,386,143	52.3	11,485,357
衛生費	6,543,851	13.0	2,934,309
労働費	291,747	0.6	220,217
農林水産業費	20,940	0.0	18,325
商工費	792,397	1.6	712,410
土木費	2,937,517	5.8	2,082,155
消防費	1,568,304	3.1	1,403,413
教育費	3,987,496	7.9	3,410,213
災害復旧費	0	0.0	0
公債費	2,214,924	4.4	2,214,924
諸支出金	0	0.0	0
前年度繰上充用金	0	0.0	0
合計	50,469,159	100.0	29,698,669

納税義務者数

個人均等割
68,532 人

法人税割
2,866 人

令和4年度大規模事業 （単位：百万円）

1．東小金井駅北口土地区画整理事業委託料	979
2．清掃関連施設整備工事	746
3．清掃関連施設整備工事（資源物処理施設）	151
4．総合体育館大規模改修工事	126
5．賃貸物件による保育所改修費等支援事業補助金	121
6．保育所整備事業補助金	94
7．認知症高齢者グループホーム緊急整備支援事業補助金	78

徴収率

区分	現年課税分 %	滞納繰越分 %	合計 %
市町村税合計	99.7	55.1	99.5
（徴収猶予分除く）	(99.7)	(55.1)	(99.5)
市町村民税	99.6	50.0	99.3
純固定資産税	99.9	73.2	99.8
国民健康保険税（料）	97.7	41.9	94.9

令和４年度 決算状況

団体コード	132110	市町村類型	Ⅳ－３
団体名	小平市	４年度交付税種地区分	２－１０

人口

国調	２年	198,739 人
	増減率（２年／27年）	4.6 %
住民基本台帳	５．１．１	196,924 人
	対前年度増減率	0.8 %
	（参考）６５才以上人口 ５．１．１	46,270 人
	面積	20.51 ㎢

指定団体等の状況

過疎 山村 離島 不交付 広域行政圏

首都 近郊整備 既成市街地

事務の共同処理の状況

＜ごみ・し尿処理＞
東京たま広域資源循環組合
小平・村山・大和衛生組合
湖南衛生組合

＜収益事業＞
東京都十一市競輪事業組合
東京都四市競艇事業組合

＜その他＞
東京市町村総合事務組合
多摩六都科学館組合
昭和病院企業団
東京都後期高齢者医療広域連合

決算収支の状況（千円）

	令和４年度	令和３年度
1. 歳入総額 A	89,827,411	83,018,617
2. 歳出総額 B	84,456,794	76,706,681
3. 歳入歳出差引額（A－B） C	5,370,617	6,311,936
4. 翌年度に繰り越すべき財源 D	311,845	0
5. 実質収支（C－D） E	5,058,772	6,311,936
6. 単年度収支 F	△ 1,253,164	3,157,859
7. 積立金 G	3,158,001	1,579,065
8. 繰上償還金 H	0	0
9. 積立金取崩額 I	3,050,000	0
10. 実質単年度収支（F＋G＋H－I） J	△ 1,145,163	4,736,924

指数等

基準財政需要額	29,373,931 千円
基準財政収入額	26,704,498 千円
標準財政規模	37,473,101 千円
うち臨時財政対策債発行可能額	637,878 千円
財政力指数	0.926 単年度（ 0.909 ）
実質収支比率	13.5 %
公債費負担比率	5.9 %
経常収支比率	85.2 %
地方債現在高 A（特定資金公共投資事業債除く）	25,384,580 千円
債務負担行為翌年度以降支出予定額 B	19,919,157 千円
積立金現在高 C	17,366,472 千円
（うち財政調整基金）	（ 4,524,974 ）
将来にわたる財政負担 A ＋ B － C	27,937,265 千円
積立基金取崩額	3,200,000 千円
収益事業収入	160,000 千円
健全化判断比率※	
実質赤字比率	― (11.53) %
連結実質赤字比率	― (16.53) %
実質公債費比率	1.9 (25.00) %
将来負担比率	― (350.00) %

一般職員（５．４．１現在）

区分	職員数 A 人	４月分給料支払総額 B 千円	１人当り支給月額 B/A 円
一般職員	893	281,675	315,426
うち技能労務職	43	13,800	320,930
教育公務員	3	1,282	427,333
消防職員	0	0	0
臨時職員	0	0	0
合計	896	282,957	315,800

特別職等（５．４．１現在）

区分	改定実施年月日	１人当り平均給料（報酬）月額 円
市町村長	8. 4. 1	1,050,000
副市町村長	8. 4. 1	900,000
教育長	8. 4. 1	810,000
	. .	
議長	8. 4. 1	650,000
副議長	8. 4. 1	580,000
議員	8. 4. 1	550,000
議員定数（ 28 人）		

公営事業の状況

事業名	法適用	実質収支額 千円	普通会計からの繰入金 千円	職員数 人
国民健康保険（事業勘定）		264,197	2,100,000	18
介護保険（保険事業勘定）		482,711	2,316,000	20
後期高齢者医療		35,706	521,738	6
下水道事業	有	442,243	1,016,173	16

国保事業会計の状況

加入世帯数	24,838 世帯
被保険者数	35,784 人
１世帯当り保険税調定額	145,921 円
被保険者１人当り保険税調定額	101,285 円
被保険者１人当り費用	493,337 円
保険税（料）	3,619,044 千円
保険給付費	11,242,485 千円
国民健康保険事業費納付金	5,740,474 千円

※（）書きは、早期健全化基準である。

歳入

区分	決算額 千円	構成比 %	経常一般財源等 千円	構成比 %
地方税	32,796,365	36.5	30,366,380	76.7
地方譲与税	291,941	0.3	291,941	0.7
利子割交付金	52,981	0.1	52,981	0.1
配当割交付金	281,807	0.3	281,807	0.7
株式等譲渡所得割交付金	216,184	0.2	216,184	0.5
地方消費税交付金	4,639,001	5.2	4,639,001	11.7
ゴルフ場利用税交付金	14,474	0.0	14,474	0.0
特別地方消費税交付金	0	0.0	0	0.0
軽油引取税・自動車取得税交付金	13	0.0	13	0.0
自動車税環境性能割交付金	73,937	0.1	73,937	0.2
法人事業税交付金	535,277	0.6	535,277	1.4
地方特例交付金等	272,087	0.3	272,087	0.7
地方交付税	2,767,056	3.1	2,640,995	6.7
普通	2,640,995	2.9	2,640,995	6.7
特別	125,832	0.1		
震災復興特別	229	0.0		
交通安全対策特別交付金	15,077	0.0	15,077	0.0
国有提供施設等所在市町村助成交付金	0	0.0	0	0.0
小計	41,956,200	46.7	39,400,154	99.5
分担金・負担金	390,604	0.4	0	0.0
使用料	631,163	0.7	132,684	0.3
手数料	772,003	0.9	2,052	0.0
国庫支出金	20,128,692	22.4		
都支出金	12,305,273	13.7		
財産収入	97,007	0.1	59,550	0.2
寄附金	6,263	0.0		
繰入金	3,305,688	3.7		
繰越金	6,311,936	7.0		
諸収入	773,004	0.9	7,239	0.0
地方債	3,149,578	3.5		
うち減収補填債特例分	(0)	(0.0)		
うち臨時財政対策債	(637,878)	(0.7)		
合計	89,827,411	100.0	39,601,679	100.0

性質別歳出

区分	決算額 千円	構成比 %	充当一般財源等 千円	経常経費充当一財等 千円	経常収支比率 %
人件費	10,091,303	11.9	8,849,737	8,014,194	19.9
うち職員給	5,858,059	6.9	5,065,927	5,065,193	12.6
扶助費	25,124,646	29.7	6,617,556	6,333,367	15.7
公債費	3,241,253	3.8	3,241,253	3,241,253	8.1
元利償還金	3,241,253	3.8	3,241,253	3,241,253	8.1
一時借入金利子	0	0.0	0	0	0.0
小計	38,457,202	45.5	18,708,546	17,588,814	43.7
物件費	14,575,835	17.3	8,244,586	7,252,104	18.0
維持補修費	235,963	0.3	232,969	232,969	0.6
補助費等	11,454,391	13.6	9,028,332	5,139,346	12.8
積立金	6,007,347	7.1	5,819,424		
投資及び出資金・貸付金	300,000	0.4	0	0	0.0
繰出金	6,633,704	7.9	5,706,032	4,053,581	10.1
前年度繰上充用金	0	0.0	0		
投資的経費	6,792,352	8.0	1,545,317		
うち人件費	137,922	0.2	137,922		
普通建設事業費	6,791,243	8.0	1,544,208		
内訳 補助	3,120,473	3.7	300,035		
内訳 単独	3,670,770	4.3	1,244,173		
内訳 その他	0	0.0	0		
災害復旧事業費	1,109	0.0	1,109		
失業対策事業費	0	0.0	0		
合計	84,456,794	100.0	49,285,206		

歳入一般財源等
54,655,823 千円

経常経費充当一般財源等
34,266,814 千円

減収補填債特例分、臨時財政対策債を歳入経常一般財源等に加えない場合の経常収支比率
86.5 %

市町村税

区分	決算額 千円	構成比 %	増減率 %	超過課税分収入済額 千円
市町村民税 個人分	14,737,586	44.9	3.3	0
市町村民税 法人分	2,113,015	6.4	59.6	420,165
固定資産税	12,441,709	37.9	3.5	0
軽自動車税	169,293	0.5	6.6	0
市町村たばこ税	888,775	2.7	3.8	
鉱産税	0	0.0	0.0	0
特別土地保有税	16,002	0.0	1,091.5	
法定外普通税	0	0.0	0.0	
目的税	2,429,985	7.4	3.1	0
入湯税	0	0.0	0.0	0
事業所税	0	0.0	0.0	
都市計画税	2,429,985	7.4	3.1	
法定外目的税	0	0.0	0.0	
旧法による税	0	0.0	0.0	0
合計	32,796,365	100.0	5.9	420,165

目的別歳出

区分	決算額 千円	構成比 %	充当一般財源等 千円
議会費	451,104	0.5	450,979
総務費	10,937,822	13.0	9,829,667
民生費	40,834,567	48.3	18,318,558
衛生費	8,557,519	10.1	4,300,593
労働費	209,508	0.2	184,923
農林水産業費	155,199	0.2	96,108
商工費	902,809	1.1	671,627
土木費	6,769,710	8.0	3,822,476
消防費	2,318,441	2.7	1,729,298
教育費	10,077,753	11.9	6,638,615
災害復旧費	1,109	0.0	1,109
公債費	3,241,253	3.8	3,241,253
諸支出金	0	0.0	0
前年度繰上充用金	0	0.0	0
合計	84,456,794	100.0	49,285,206

納税義務者数

個人均等割
99,674 人

法人税割
4,067 人

令和４年度大規模事業 （単位：百万円）

学校給食センター更新事業	1,558
小川駅西口地区市街地再開発事業	1,068
鎌倉公園整備事業	627
私立幼稚園の認定こども園移行補助事業	449
都市計画道路３・４・１９号線整備事業	433
都市計画道路３・４・１０号線整備事業	135
小・中学校体育館冷暖房設備設置工事	132
第十二小学校大規模改造工事	114
鷹の台駅前広場整備工事	105

徴収率

区分	現年課税分 %	滞納繰越分 %	合計 %
市町村税合計	99.6	44.5	99.0
（徴収猶予分除く）	(99.6)	(44.5)	(99.0)
市町村民税	99.4	37.2	98.5
純固定資産税	99.7	57.1	99.5
国民健康保険税（料）	95.5	32.7	88.2

令和４年度 決算状況

団体コード	132128	市町村類型	Ⅳ－３
団体名	日野市	４年度交付税種地区分	２－９

人口			指定団体等の状況	事務の共同処理の状況	指数等	
国調	２年	190,435 人	過疎 山村 離島 不交付 広域行政圏 首都 近郊整備 既成市街地	＜ごみ・し尿処理＞ 東京たま広域資源循環組合 浅川清流環境組合 ＜収益事業＞ 東京都十一市競輪事業組合 東京都四市競艇事業組合 ＜その他＞ 東京市町村総合事務組合 南多摩斎場組合 東京都後期高齢者医療広域連合	基準財政需要額	28,840,890 千円
	増減率（２年／27年）	2.2 %			基準財政収入額	26,437,900 千円
住民基本台帳	５．１．１	187,254 人			標準財政規模	36,685,938 千円
	対前年度増減率	△ 0.0 %			うち臨時財政対策債発行可能額	588,765 千円
	（参考）６５才以上人口 ５．１．１	46,614 人	面積 27.55 ㎢		財政力指数	単年度（ 0.929 0.917 ）
					実質収支比率	7.4 %
					公債費負担比率	7.1 %
					経常収支比率	90.9 %
					地方債現在高 A（特定資金公共投資事業債除く）	34,144,891 千円
					債務負担行為翌年度以降支出予定額 B	19,884,513 千円
					積立金現在高 C	15,204,487 千円
					（うち財政調整基金）	（ 5,985,688 ）
					将来にわたる財政負担 A＋B－C	38,824,917 千円
					積立基金取崩額	515,383 千円
					収益事業収入	160,000 千円
					健全化判断比率※	
					実質赤字比率	― (11.55) %
					連結実質赤字比率	― (16.55) %
					実質公債費比率	△ 2.4 (25.00) %
					将来負担比率	― (350.00) %

決算収支の状況（千円）		令和４年度	令和３年度
1. 歳入総額	A	78,547,253	83,680,637
2. 歳出総額	B	75,527,997	78,197,025
3. 歳入歳出差引額（A－B）	C	3,019,256	5,483,612
4. 翌年度に繰り越すべき財源	D	300,238	285,816
5. 実質収支（C－D）	E	2,719,018	5,197,796
6. 単年度収支	F	△ 2,478,778	2,234,345
7. 積立金	G	1,800,985	787,642
8. 繰上償還金	H	0	0
9. 積立金取崩額	I	138,750	112,524
10. 実質単年度収支（F＋G＋H－I）	J	△ 816,543	2,909,463

一般職員（５．４．１現在）

区分	職員数 A 人	４月分給料支払総額 B 千円	１人当り支給月額 B/A 円
一般職員	1,012	310,765	307,080
うち技能労務職	78	24,680	316,410
教育公務員	16	5,775	360,938
消防職員	0	0	0
臨時職員	0	0	0
合計	1,028	316,540	307,918

特別職等（５．４．１現在）

区分		改定実施年月日	１人当り平均給料（報酬）月額 円
市町村長		8.1.1	990,000
副市町村長		8.1.1	845,000
教育長		8.1.1	785,000
議会	議長	8.1.1	625,000
	副議長	8.1.1	560,000
	議員	8.1.1	545,000
	議員定数（ 24 人）		

公営事業の状況

事業名	法適用	実質収支額 千円	普通会計からの繰入金 千円	職員数 人
国民健康保険（事業勘定）		114,353	2,221,242	17
介護保険（保険事業勘定）		329,078	2,255,351	19
後期高齢者医療		36,885	359,215	5
下水道（事業）	有	355,012	1,246,338	10
病院（事業）	有	190,701	950,000	685

国保事業会計の状況

加入世帯数	23,314 世帯
被保険者数	32,707 人
１世帯当り保険税調定額	134,716 円
被保険者１人当り保険税調定額	96,027 円
被保険者１人当り費用	506,728 円
保険税（料）	3,109,886 千円
保険給付費	10,942,576 千円
国民健康保険事業費納付金	5,037,791 千円

※（）書きは、早期健全化基準である。

歳入

区分	決算額 千円	構成比 %	経常一般財源等 千円	構成比 %
地方税	31,104,117	39.6	28,530,315	76.4
地方譲与税	313,225	0.4	313,225	0.8
利子割交付金	50,343	0.1	50,343	0.1
配当割交付金	267,782	0.3	267,782	0.7
株式等譲渡所得割交付金	205,440	0.3	205,440	0.6
地方消費税交付金	4,459,989	5.7	4,459,989	11.9
ゴルフ場利用税交付金	0	0.0	0	0.0
特別地方消費税交付金	0	0.0	0	0.0
軽油引取税・自動車取得税交付金	14	0.0	14	0.0
自動車税環境性能割交付金	80,137	0.1	80,137	0.2
法人事業税交付金	527,876	0.7	527,876	1.4
地方特例交付金等	232,599	0.3	232,599	0.6
地方交付税	2,544,493	3.2	2,388,933	6.4
普通	2,388,933	3.0	2,388,933	6.4
特別	155,560	0.2		
震災復興特別	0	0.0		
交通安全対策特別交付金	21,280	0.0	21,280	0.1
国有提供施設等所在市町村助成交付金	0	0.0	0	0.0
小計	39,807,295	50.7	37,077,933	99.3
分担金・負担金	329,106	0.4	0	0.0
使用料	615,302	0.8	160,322	0.4
手数料	764,859	1.0	0	0.0
国庫支出金	16,952,820	21.6		
都支出金	10,977,973	14.0		
財産収入	139,185	0.2	106,312	0.3
寄附金	136,135	0.2		
繰入金	557,086	0.7		
繰越金	5,483,612	7.0		
諸収入	1,448,315	1.8	7	0.0
地方債	1,335,565	1.7		
うち減収補填債特例分	(0)	(0.0)		
うち臨時財政対策債	(588,765)	(0.7)		
合計	78,547,253	100.0	37,344,574	100.0

性質別歳出

区分	決算額 千円	構成比 %	充当一般財源等 千円	経常経費充当一財等 千円	経常収支比率 %
人件費	11,316,743	15.0	10,164,481	9,382,489	24.7
うち職員給	7,283,766	9.6	6,536,436	6,359,076	16.8
扶助費	22,724,014	30.1	6,304,045	6,296,049	16.6
公債費	3,512,049	4.6	3,458,229	3,458,229	9.1
元利償還金	3,512,049	4.6	3,458,229	3,458,229	9.1
一時借入金利子	0	0.0	0	0	0.0
小計	37,552,806	49.7	19,926,755	19,136,767	50.4
物件費	12,958,569	17.2	7,625,923	6,345,257	16.7
維持補修費	248,018	0.3	197,868	197,868	0.5
補助費等	9,827,501	13.0	7,112,558	4,359,815	11.5
積立金	3,872,449	5.1	3,480,675		
投資及び出資金・貸付金	744,911	1.0	613,911	298,000	0.8
繰出金	6,793,168	9.0	5,887,115	4,161,921	11.0
前年度繰上充用金	0	0.0	0		
投資的経費	3,530,575	4.7	931,141		
うち人件費	54,967	0.1	54,967		
内訳 普通建設事業費	3,454,972	4.6	930,646		
内訳 補助	1,312,083	1.7	51,858		
内訳 単独	2,140,441	2.8	876,340		
内訳 その他	2,448	0.0	2,448		
災害復旧事業費	75,603	0.1	495		
失業対策事業費	0	0.0	0		
合計	75,527,997	100.0	45,775,946		

歳入一般財源等
48,795,202 千円

経常経費充当一般財源等
34,499,628 千円

減収補填債特例分、臨時財政対策債を歳入経常一般財源等に加えない場合の経常収支比率
92.4 %

市町村税

区分	決算額 千円	構成比 %	増減率 %	超過課税分収入済額 千円
市町村民税 個人分	13,927,598	44.8	2.4	0
市町村民税 法人分	1,362,391	4.4	△ 2.0	207,392
固定資産税	12,083,380	38.8	1.6	0
軽自動車税	200,790	0.6	7.1	0
市町村たばこ税	956,156	3.1	7.0	
鉱産税	0	0.0	0.0	0
特別土地保有税	0	0.0	0.0	
法定外普通税	0	0.0	0.0	
目的税	2,573,802	8.3	2.1	0
入湯税	0	0.0	0.0	0
事業所税	0	0.0	0.0	
都市計画税	2,573,802	8.3	2.1	
法定外目的税	0	0.0	0.0	
旧法による税	0	0.0	0.0	0
合計	31,104,117	100.0	2.0	207,392

目的別歳出

区分	決算額 千円	構成比 %	充当一般財源等 千円
議会費	415,407	0.6	415,179
総務費	8,393,230	11.1	7,495,766
民生費	38,303,903	50.7	18,535,840
衛生費	8,520,915	11.3	4,334,208
労働費	271,563	0.4	240,041
農林水産業費	114,197	0.2	104,188
商工費	1,353,692	1.8	1,062,991
土木費	4,997,942	6.6	3,204,020
消防費	2,247,106	3.0	1,339,898
教育費	7,322,390	9.7	5,585,091
災害復旧費	75,603	0.1	495
公債費	3,512,049	4.6	3,458,229
諸支出金	0	0.0	0
前年度繰上充用金	0	0.0	0
合計	75,527,997	100.0	45,775,946

納税義務者数

個人均等割
99,720 人

法人税割
3,571 人

令和4年度大規模事業 （単位：百万円）

西平山土地区画整理事業	801
万願寺第二区画整理事業	332
豊田南区画整理事業	248
豊田小学校屋内運動場大規模改造事業	205
小・中学校トイレ改修工事	186
（仮称）子ども包括支援センター建設事業	185
舗装補修工事	142
東町土地区画整理事業	137
屋上防水・外壁改修工事	133
消防団第八分団第一部詰所器具置場新築工事	50

徴収率

区分	現年課税分 %	滞納繰越分 %	合計 %
市町村税合計	99.5	40.7	98.8
（徴収猶予分除く）	(99.5)	(40.7)	(98.8)
市町村民税	99.3	39.7	98.4
純固定資産税	99.6	42.9	99.2
国民健康保険税（料）	94.7	32.9	87.6

令和４年度 決算状況

団体コード	132136	市町村類型	Ⅳ－３
団体名	東村山市	４年度交付税種地区分	２－９

人口

国調	２年	151,815 人
	増減率（２年／27年）	1.2 %
住民基本台帳	５．１．１	151,814 人
	対前年度増減率	0.1 %
	（参考）６５才以上人口 ５．１．１	40,965 人
	面積	17.14 ｋ㎡

指定団体等の状況

過疎 山村 離島 不交付
首都 近郊整備 既成市街地 広域行政圏

事務の共同処理の状況

＜ごみ・し尿処理＞
東京たま広域資源循環組合

＜収益事業＞
東京都十一市競輪事業組合

東京都四市競艇事業組合

＜その他＞
東京市町村総合事務組合

多摩六都科学館組合

昭和病院企業団

東京都後期高齢者医療広域連合

指数等

基準財政需要額	25,169,006 千円
基準財政収入額	18,880,891 千円
標準財政規模	30,916,278 千円
うち臨時財政対策債発行可能額	722,449 千円
財政力指数	0.764 単年度（ 0.750 ）
実質収支比率	8.4 %
公債費負担比率	9.2 %
経常収支比率	92.5 %
地方債現在高 A（特定資金公共投資事業債除く）	39,151,047 千円
債務負担行為翌年度以降支出予定額 B	1,721,872 千円
積立金現在高 C（うち財政調整基金）	11,687,749 千円（ 3,769,500 ）
将来にわたる財政負担 A＋B－C	29,185,170 千円
積立基金取崩額	2,641,099 千円
収益事業収入	160,000 千円

決算収支の状況（千円）

		令和４年度	令和３年度
1.	歳入総額 A	70,577,986	70,827,132
2.	歳出総額 B	67,875,587	67,350,236
3.	歳入歳出差引額（A－B） C	2,702,399	3,476,896
4.	翌年度に繰り越すべき財源 D	100,387	169,942
5.	実質収支（C－D） E	2,602,012	3,306,954
6.	単年度収支 F	△ 704,942	652,703
7.	積立金 G	1,700,001	0
8.	繰上償還金 H	0	770,807
9.	積立金取崩額 I	1,620,830	1,083,746
10.	実質単年度収支（F＋G＋H－I） J	△ 625,771	339,764

健全化判断比率※

実質赤字比率	—	(11.76) %
連結実質赤字比率	—	(16.76) %
実質公債費比率	2.6	(25.00) %
将来負担比率	—	(350.00) %

一般職員（５．４．１現在）

区分	職員数 A 人	４月分給料支払総額 B 千円	１人当り支給月額 B/A 円
一般職員	729	229,166	310,103
うち技能労務職	26	8,764	337,077
教育公務員	4	1,773	443,250
消防職員			
臨時職員			
合計			

特別職等（５．４．１現在）

区分	改定実施年月日	１人当り平均給料（報酬）月額 円
市町村長	16.1.1	943,000
副市町村長	16.1.1	801,000
教育長	16.1.1	740,000
	. .	
議長	16.1.1	558,000
副議長	16.1.1	506,000
議員	16.1.1	485,000
議員定数（ 25 人）		

公営事業の状況

事業名	法適用	実質収支額 千円	普通会計からの繰入金 千円	職員数 人
国民健康保険（事業勘定）		244,755	1,506,512	15
介護保険（保険事業勘定）		1,033,755	2,258,810	18
後期高齢者医療		34,042	616,602	5
下水道	有	218,392	1,327,028	6

国保事業会計の状況

加入世帯数	20,652 世帯
被保険者数	30,026 人
１世帯当り保険税調定額	158,676 円
被保険者１人当り保険税調定額	109,138 円
被保険者１人当り費用	532,763 円
保険税（料）	3,179,961 千円
保険給付費	10,278,132 千円
国民健康保険事業費納付金	4,764,262 千円

※（）書きは、早期健全化基準である。

歳入

区分	決算額 千円	構成比 %	経常一般財源等 千円	構成比 %
地方税	21,501,698	30.5	19,682,754	63.9
地方譲与税	245,009	0.3	245,009	0.8
利子割交付金	35,504	0.1	35,504	0.1
配当割交付金	188,693	0.3	188,693	0.6
株式等譲渡所得割交付金	144,542	0.2	144,542	0.5
地方消費税交付金	3,490,368	4.9	3,490,368	11.3
ゴルフ場利用税交付金	0	0.0	0	0.0
特別地方消費税交付金	0	0.0	0	0.0
軽油引取税・自動車取得税交付金	11	0.0	11	0.0
自動車税環境性能割交付金	62,602	0.1	62,602	0.2
法人事業税交付金	327,606	0.5	327,606	1.1
地方特例交付金等	222,356	0.3	222,356	0.7
地方交付税	6,437,317	9.1	6,273,130	20.4
普通	6,273,130	8.9	6,273,130	20.4
特別	164,067	0.2		
震災復興特別	120	0.0		
交通安全対策特別交付金	13,790	0.0	13,790	0.1
国有提供施設等所在市町村助成交付金	0	0.0	0	0.0
小計	32,669,496	46.3	30,686,365	99.7
分担金・負担金	185,865	0.3	0	0.0
使用料	337,403	0.5	100,728	0.3
手数料	580,891	0.8	0	0.0
国庫支出金	16,433,125	23.3		
都支出金	10,378,206	14.7		
財産収入	94,382	0.1	2,442	0.0
寄附金	13,139	0.0		
繰入金	2,910,501	4.1		
繰越金	3,476,896	4.9		
諸収入	633,233	0.9	4,536	0.0
地方債	2,864,849	4.1		
うち減収補填債特例分	(0)	(0.0)		
うち臨時財政対策債	(722,449)	(1.0)		
合計	70,577,986	100.0	30,794,071	100.0

性質別歳出

区分	決算額 千円	構成比 %	充当一般財源等 千円	経常経費充当一財等 千円	経常収支比率 %
人件費	8,817,811	13.0	7,632,275	6,995,219	22.2
うち職員給	4,924,821	7.3	4,344,262	4,344,132	13.8
扶助費	20,010,690	29.5	4,398,896	4,397,748	14.0
公債費	3,785,782	5.6	3,785,782	3,785,782	12.0
元利償還金	3,785,782	5.6	3,785,782	3,785,782	12.0
一時借入金利子	0	0.0	0	0	0.0
小計	32,614,283	48.1	15,816,953	15,178,749	48.2
物件費	10,691,625	15.7	7,069,501	6,258,775	19.9
維持補修費	252,642	0.4	248,330	247,670	0.8
補助費等	8,185,055	12.1	5,595,983	3,216,628	10.2
積立金	3,849,641	5.7	3,840,895		
投資及び出資金・貸付金	15,000	0.0	15,000	0	0.0
繰出金	5,861,594	8.6	4,936,040	4,252,023	13.5
前年度繰上充用金	0	0.0	0		
投資的経費	6,405,747	9.4	819,003		
うち人件費	111,217	0.2	74,574		
普通建設事業費	6,405,747	9.4	819,003		
補助	2,139,896	3.1	223,147		
単独	3,028,351	4.5	594,785		
その他	1,237,500	1.8	1,071		
災害復旧事業費	0	0.0	0		
失業対策事業費	0	0.0	0		
合計	67,875,587	100.0	38,341,705		

歳入一般財源等
41,044,104 千円

経常経費充当一般財源等
29,153,845 千円

減収補填債特例分、臨時財政対策債を歳入経常一般財源等に加えない場合の経常収支比率
94.7 %

市町村税

区分	決算額 千円	構成比 %	増減率 %	超過課税分収入済額 千円
市町村民税 個人分	9,854,860	45.8	3.4	0
市町村民税 法人分	724,920	3.4	11.7	75,189
固定資産税	8,169,049	38.0	1.3	0
軽自動車税	169,817	0.8	5.3	0
市町村たばこ税	764,108	3.5	5.9	
鉱産税	0	0.0	0.0	0
特別土地保有税	0	0.0	0.0	
法定外普通税	0	0.0	0.0	
目的税	1,818,944	8.5	5.1	0
入湯税	0	0.0	0.0	0
事業所税	0	0.0	0.0	
都市計画税	1,818,944	8.5	5.1	
法定外目的税	0	0.0	0.0	
旧法による税	0	0.0	0.0	0
合計	21,501,698	100.0	3.1	75,189

目的別歳出

区分	決算額 千円	構成比 %	充当一般財源等 千円
議会費	341,684	0.5	341,345
総務費	7,819,120	11.5	6,918,502
民生費	32,085,499	47.3	13,568,185
衛生費	5,558,576	8.2	3,116,972
労働費	457,375	0.7	404,779
農林水産業費	118,508	0.2	79,330
商工費	849,670	1.2	547,674
土木費	8,723,557	12.8	4,097,461
消防費	1,762,326	2.6	707,048
教育費	6,373,490	9.4	4,774,627
災害復旧費	0	0.0	0
公債費	3,785,782	5.6	3,785,782
諸支出金	0	0.0	0
前年度繰上充用金	0	0.0	0
合計	67,875,587	100.0	38,341,705

納税義務者数

個人均等割
77,155 人

法人税割
3,518 人

令和４年度大規模事業 （単位：百万円）

連続立体交差事業推進費	1,445
都市計画道路３・４・１０号線整備事業費	656
都市計画道路３・４・５号線整備事業費	437
財産管理経費	399
橋梁整備事業費	288
ごみ処理施設費	136
庁舎維持管理経費	136
栄町横断歩道橋耐震補強及び補修事業費	132
都市計画道路３・４・３１号線整備事業費	111
ＪＲ武蔵野線道路橋耐震補強事業費	110
ふるさと歴史館施設費	86

徴収率

区分	現年課税分 %	滞納繰越分 %	合計 %
市町村税合計	99.3	37.4	98.5
（徴収猶予分除く）	(99.3)	(37.4)	(98.5)
市町村民税	99.0	37.6	97.9
純固定資産税	99.5	37.4	98.9
国民健康保険税（料）	93.6	27.0	86.2

令和４年度 決算状況

団体コード	132144	市町村類型	Ⅲ－３
団体名	国分寺市	４年度交付税種地区分	２－１０

人口

国調	２年	129,242 人
	増減率（２年／27年）	5.3 %
住民基本台帳	５．１．１	128,238 人
	対前年度増減率	0.3 %
	（参考）６５才以上人口 ５．１．１	28,108 人
	面積	11.46 ｋ㎡

指定団体等の状況

過疎 山村 離島 不交付 広域行政圏

首都 近郊整備 既成市街地

事務の共同処理の状況

＜ごみ・し尿処理＞
東京たま広域資源循環組合
浅川清流環境組合

＜収益事業＞
東京都十一市競輪事業組合
東京都四市競艇事業組合

＜その他＞
東京市町村総合事務組合
東京都後期高齢者医療広域連合

指数等

基準財政需要額	19,069,935 千円
基準財政収入額	19,927,508 千円
標準財政規模	25,787,460 千円
うち臨時財政対策債発行可能額	0 千円
財政力指数	単年度（ 1.032 1.045 ）
実質収支比率	10.2 %
公債費負担比率	6.0 %
経常収支比率	94.2 %
地方債現在高 A（特定資金公共投資事業債除く）	20,947,164 千円
債務負担行為翌年度以降支出予定額 B	28,775,436 千円
積立金現在高 C	13,745,033 千円
（うち財政調整基金）	（ 4,136,155 ）
将来にわたる財政負担 A＋B－C	35,977,567 千円
積立基金取崩額	1,672,984 千円
収益事業収入	160,000 千円

健全化判断比率※

実質赤字比率	―	(12.03) %
連結実質赤字比率	―	(17.03) %
実質公債費比率	0.2	(25.00) %
将来負担比率	7.8	(350.00) %

決算収支の状況（千円）

	令和４年度	令和３年度
1. 歳入総額 A	57,156,236	59,366,470
2. 歳出総額 B	54,213,942	56,465,640
3. 歳入歳出差引額（A－B） C	2,942,294	2,900,830
4. 翌年度に繰り越すべき財源 D	316,794	512,562
5. 実質収支（C－D） E	2,625,500	2,388,268
6. 単年度収支 F	237,232	595,996
7. 積立金 G	755,585	1,563,359
8. 繰上償還金 H	0	0
9. 積立金取崩額 I	725,676	1,668,973
10. 実質単年度収支（F＋G＋H－I） J	267,141	490,382

一般職員（５．４．１現在）

区分	職員数 A 人	４月分給料支払総額 B 千円	１人当り支給月額 B/A 円
一般職員	627	204,166	325,624
うち技能労務職	31	10,643	343,323
教育公務員	3	1,253	417,667
消防職員	0	0	0
臨時職員	0	0	0
合計	630	205,419	326,062

特別職等（５．４．１現在）

区分	改定実施年月日	１人当り平均給料（報酬）月額 円
市町村長	H5.12.1	900,000
副市町村長	H5.12.1	770,000
教育長	H5.12.1	710,000
	．．	
議会 議長	H5.12.1	540,000
議会 副議長	H5.12.1	490,000
議会 議員	H5.12.1	470,000
議会 議員定数（ 22 人）		

公営事業の状況

事業名	法適用	実質収支額 千円	普通会計からの繰入金 千円	職員数 人
国民健康保険（事業勘定）	／	183,770	1,654,809	9
介護保険（保険事業勘定）	／	296,492	1,492,276	19
後期高齢者医療	／	85,028	301,907	5
下水道事業	有	△ 234,660	544,224	9
介護サービス事業	無	0	82,144	0
都市開発事業	無	0	107,720	0

国保事業会計の状況

加入世帯数	15,701 世帯
被保険者数	22,088 人
１世帯当り保険税調定額	142,258 円
被保険者１人当り保険税調定額	101,123 円
被保険者１人当り費用	502,590 円
保険税（料）	2,240,346 千円
保険給付費	6,658,435 千円
国民健康保険事業費納付金	3,703,462 千円

※（）書きは、早期健全化基準である。

歳入

区分	決算額 千円	構成比 %	経常一般財源等 千円	構成比 %
地方税	24,508,581	42.9	22,525,697	83.9
地方譲与税	195,445	0.3	195,445	0.7
利子割交付金	43,369	0.1	43,369	0.2
配当割交付金	230,976	0.4	230,976	0.9
株式等譲渡所得割交付金	177,587	0.3	177,587	0.7
地方消費税交付金	2,988,399	5.2	2,988,399	11.1
ゴルフ場利用税交付金	0	0.0	0	0.0
特別地方消費税交付金	0	0.0	0	0.0
軽油引取税・自動車取得税交付金	9	0.0	9	0.0
自動車税環境性能割交付金	49,329	0.1	49,329	0.2
法人事業税交付金	310,063	0.5	310,063	1.2
地方特例交付金等	154,669	0.3	154,669	0.6
地方交付税	32,682	0.1	0	0.0
普通	0	0.0	0	0.0
特別	32,682	0.1		
震災復興特別	0	0.0		
交通安全対策特別交付金	8,780	0.0	8,780	0.0
国有提供施設等所在市町村助成交付金	0	0.0	0	0.0
小計	28,699,889	50.2	26,684,323	99.4
分担金・負担金	382,099	0.7	1,596	0.0
使用料	532,662	0.9	156,584	0.6
手数料	470,393	0.8	0	0.0
国庫支出金	10,782,862	18.9		
都支出金	7,949,001	13.9		
財産収入	355,776	0.6	0	0.0
寄附金	108,612	0.2		
繰入金	1,988,608	3.5		
繰越金	2,900,830	5.1		
諸収入	1,028,904	1.8	162	0.0
地方債	1,956,600	3.4		
うち減収補填債特例分	(0)	(0.0)		
うち臨時財政対策債	(0)	(0.0)		
合計	57,156,236	100.0	26,842,665	100.0

性質別歳出

区分	決算額 千円	構成比 %	充当一般財源等 千円	経常経費充当一財等 千円	経常収支比率 %
人件費	7,516,931	13.9	6,818,829	6,332,672	23.6
うち職員給	4,309,576	7.9	3,893,437	3,864,677	14.4
扶助費	16,124,952	29.7	4,786,574	4,694,066	17.5
公債費	2,073,949	3.8	2,073,949	2,073,949	7.7
元利償還金	2,073,930	3.8	2,073,930	2,073,930	7.7
一時借入金利子	19	0.0	19	19	0.0
小計	25,715,832	47.4	13,679,352	13,100,687	48.8
物件費	10,606,381	19.6	6,945,876	6,268,897	23.4
維持補修費	205,086	0.4	142,661	142,661	0.5
補助費等	6,163,956	11.4	4,509,578	3,078,447	11.5
積立金	2,334,757	4.3	2,230,315		
投資及び出資金・貸付金	5,984	0.0	5,984	0	0.0
繰出金	4,638,810	8.6	4,122,400	2,707,417	10.1
前年度繰上充用金	0	0.0	0		
投資的経費	4,543,136	8.4	230,272		
うち人件費	50,811	0.1	50,811		
普通建設事業費	4,543,136	8.4	230,272		
補助	1,788,110	3.3	66,071		
単独	2,755,026	5.1	164,201		
その他	0	0.0	0		
災害復旧事業費	0	0.0	0		
失業対策事業費	0	0.0	0		
合計	54,213,942	100.0	31,866,438		

歳入一般財源等
34,808,732 千円

経常経費充当一般財源等
25,298,109 千円

減収補填債特例分、臨時財政対策債を歳入経常一般財源等に加えない場合の経常収支比率
94.2 %

市町村税

区分	決算額 千円	構成比 %	増減率 %	超過課税分収入済額 千円
市町村民税 個人分	12,258,549	50.0	4.4	0
市町村民税 法人分	908,489	3.7	7.5	117,302
固定資産税	8,495,825	34.7	2.7	0
軽自動車税	84,952	0.3	6.6	0
市町村たばこ税	777,882	3.2	10.4	
鉱産税	0	0.0	0.0	0
特別土地保有税	0	0.0	0.0	
法定外普通税	0	0.0	0.0	
目的税	1,982,884	8.1	2.8	0
入湯税	0	0.0	0.0	0
事業所税	0	0.0	0.0	
都市計画税	1,982,884	8.1	2.8	
法定外目的税	0	0.0	0.0	
旧法による税	0	0.0	0.0	0
合計	24,508,581	100.0	4.0	117,302

目的別歳出

区分	決算額 千円	構成比 %	充当一般財源等 千円
議会費	305,278	0.6	305,273
総務費	6,047,901	11.2	4,776,453
民生費	26,377,616	48.7	12,654,703
衛生費	5,262,762	9.7	3,137,161
労働費	168,240	0.3	153,023
農林水産業費	125,784	0.2	97,420
商工費	467,932	0.9	354,321
土木費	5,731,942	10.6	3,106,180
消防費	1,672,554	3.1	1,282,935
教育費	5,979,984	11.0	3,925,020
災害復旧費	0	0.0	0
公債費	2,073,949	3.8	2,073,949
諸支出金	0	0.0	0
前年度繰上充用金	0	0.0	0
合計	54,213,942	100.0	31,866,438

納税義務者数

個人均等割
70,508 人

法人税割
4,466 人

令和4年度大規模事業 （単位：百万円）

道路新設改修工事設計委託事業	527
新庁舎建設事業（工事）	520
道路新設改良工事等事業	437
小学校の施設整備事業	423
国3・4・12号線整備事業	307
戸倉公園整備事業（用地）	268
史跡武蔵国分寺跡公園用地買収事業	258
障害福祉サービス事業所用地買収事業	214
こどもの発達センターつくしんぼ事業用地買収事業	198
姿見の池緑地整備事業（用地）	157
無電柱化事業	154
中学校の施設整備事業	150
国3・4・1号線整備事業	148
新庁舎建設に伴う埋蔵文化財発掘調査委託	138

徴収率

区分	現年課税分 %	滞納繰越分 %	合計 %
市町村税合計	99.6	49.5	99.2
（徴収猶予分除く）	(99.6)	(49.5)	(99.2)
市町村民税	99.6	42.0	99.0
純固定資産税	99.7	65.8	99.5
国民健康保険税（料）	97.2	35.1	92.0

令和４年度 決算状況

団体コード	132152	市町村類型	Ⅱ－３
団体名	国立市	４年度交付税種地区分	２－９

人口

国調	２年	77,130 人
	増減率（２年／27年）	4.7 %
住民基本台帳	５．１．１	76,168 人
	対前年度増減率	△ 0.2 %
	（参考）６５才以上人口 ５．１．１	18,226 人

指定団体等の状況

過疎　山村　離島　不交付　広域行政圏

首都　近郊整備　既成市街地

面積　8.15 ㎢

事務の共同処理の状況

＜ごみ・し尿処理＞
東京たま広域資源循環組合
多摩川衛生組合

＜収益事業＞

＜その他＞
東京市町村総合事務組合
立川・昭島・国立聖苑組合
東京都後期高齢者医療広域連合

指数等

基準財政需要額	12,785,489 千円
基準財政収入額	12,684,460 千円
標準財政規模	16,601,555 千円
うち臨時財政対策債発行可能額	0 千円
財政力指数	0.987 単年度（ 0.992 ）
実質収支比率	4.7 %
公債費負担比率	8.2 %
経常収支比率	99.1 %
地方債現在高 A（特定資金公共投資事業債除く）	10,984,707 千円
債務負担行為翌年度以降支出予定額 B	7,828,317 千円
積立金現在高 C（うち財政調整基金）	6,977,095 千円（ 2,431,694 ）
将来にわたる財政負担 A＋B－C	11,835,929 千円
積立基金取崩額	748,158 千円
収益事業収入	0 千円

決算収支の状況（千円）

		令和４年度	令和３年度
1. 歳入総額	A	36,013,772	35,253,305
2. 歳出総額	B	35,217,903	34,182,290
3. 歳入歳出差引額（A－B）	C	795,869	1,071,015
4. 翌年度に繰り越すべき財源	D	10,655	39,765
5. 実質収支（C－D）	E	785,214	1,031,250
6. 単年度収支	F	△ 246,036	419,558
7. 積立金	G	529,457	319,677
8. 繰上償還金	H	0	0
9. 積立金取崩額	I	600,000	0
10. 実質単年度収支（F＋G＋H－I）	J	△ 316,579	739,235

健全化判断比率※

実質赤字比率	—	(12.67) %
連結実質赤字比率	—	(17.67) %
実質公債費比率	1.7	(25.00) %
将来負担比率	—	(350.00) %

一般職員（５．４．１現在）

区分	職員数 A 人	４月分給料支払総額 B 千円	１人当り支給月額 B/A 円
一般職員	454	137,068	301,912
うち技能労務職	3	971	323,667
教育公務員	2	940	470,000
消防職員			
臨時職員			
合計	456	138,008	302,649

特別職等（５．４．１現在）

区分		改定実施年月日	１人当り平均給料（報酬）月額 円
市町村長		R3.4.1	807,500
副市町村長		R3.4.1	757,950
教育長		R3.4.1	720,000
		．．	
議会	議長	H8.12.1	575,000
	副議長	H8.12.1	515,000
	議員	H8.12.1	490,000
	議員定数（ 21 人）		

公営事業の状況

事業名	法適用	実質収支額 千円	普通会計からの繰入金 千円	職員数 人
国民健康保険（事業勘定）		33,046	931,673	8
介護保険（保険事業勘定）		179,577	1,119,611	24
介護保険（介護サービス事業勘定）		0	15,375	0
後期高齢者医療		60,230	271,033	3
下水道事業	有	122,507	846,187	9

国保事業会計の状況

加入世帯数	10,469 世帯
被保険者数	14,845 人
１世帯当り保険税調定額	141,537 円
被保険者１人当り保険税調定額	99,815 円
被保険者１人当り費用	486,265 円
保険税（料）	1,476,985 千円
保険給付費	4,531,029 千円
国民健康保険事業費納付金	2,379,498 千円

※（）書きは、早期健全化基準である。

歳入

区分	決算額 千円	構成比 %	経常一般財源等 千円	構成比 %
地方税	15,562,098	43.2	14,295,112	82.8
地方譲与税	127,050	0.4	127,050	0.7
利子割交付金	26,473	0.1	26,473	0.2
配当割交付金	140,689	0.4	140,689	0.8
株式等譲渡所得割交付金	107,764	0.3	107,764	0.6
地方消費税交付金	1,841,507	5.1	1,841,507	10.7
ゴルフ場利用税交付金	0	0.0	0	0.0
特別地方消費税交付金	0	0.0	0	0.0
軽油引取税・自動車取得税交付金	6	0.0	6	0.0
自動車税環境性能割交付金	32,452	0.1	32,452	0.2
法人事業税交付金	231,527	0.6	231,527	1.3
地方特例交付金等	63,428	0.2	63,428	0.4
地方交付税	195,176	0.5	101,029	0.6
普通	101,029	0.3	101,029	0.6
特別	94,147	0.3		
震災復興特別	0	0.0		
交通安全対策特別交付金	8,961	0.0	8,961	0.1
国有提供施設等所在市町村助成交付金	0	0.0	0	0.0
小計	18,337,131	50.9	16,975,998	98.4
分担金・負担金	157,804	0.4	0	0.0
使用料	308,722	0.9	165,216	1.0
手数料	395,778	1.1	0	0.0
国庫支出金	7,672,593	21.3		
都支出金	5,493,454	15.3		
財産収入	127,467	0.4	112,500	0.7
寄附金	116,229	0.3		
繰入金	826,829	2.3		
繰越金	1,071,015	3.0		
諸収入	331,350	0.9	4,302	0.0
地方債	1,175,400	3.3		
うち減収補填債特例分	(0)	(0.0)		
うち臨時財政対策債	(0)	(0.0)		
合計	36,013,772	100.0	17,258,016	100.0

性質別歳出

区分	決算額 千円	構成比 %	充当一般財源等 千円	経常経費充当一財等 千円	経常収支比率 %
人件費	5,749,819	16.3	4,968,079	4,814,951	27.9
うち職員給	2,965,607	8.4	2,545,656	2,545,656	14.8
扶助費	11,648,935	33.1	3,237,308	3,200,087	18.5
公債費	1,757,677	5.0	1,757,677	1,757,677	10.2
元利償還金	1,757,673	5.0	1,757,673	1,757,673	10.2
一時借入金利子	4	0.0	4	4	0.0
小計	19,156,431	54.4	9,963,064	9,772,715	56.6
物件費	5,374,661	15.3	3,296,085	2,982,326	17.3
維持補修費	139,734	0.4	102,834	102,834	0.6
補助費等	4,379,832	12.4	3,441,033	2,289,348	13.3
積立金	1,049,832	3.0	939,022		
投資及び出資金・貸付金	25,000	0.1	0	0	0.0
繰出金	2,934,192	8.3	2,586,138	1,963,185	11.4
前年度繰上充用金	0	0.0	0		
投資的経費	2,158,221	6.1	187,262		
うち人件費	69,532	0.2	0		
内訳 普通建設事業費	2,158,221	6.1	187,262		
内訳 補助	1,031,752	2.9	31,626		
内訳 単独	1,126,469	3.2	155,636		
内訳 その他	0	0.0	0		
災害復旧事業費	0	0.0	0		
失業対策事業費	0	0.0	0		
合計	35,217,903	100.0	20,515,438		

歳入一般財源等
21,311,307 千円

経常経費充当一般財源等
17,110,408 千円

減収補填債特例分、臨時財政対策債を歳入経常一般財源等に加えない場合の経常収支比率
99.1 %

市町村税

区分		決算額 千円	構成比 %	増減率 %	超過課税分収入済額 千円
市町村民税	個人分	7,344,293	47.2	3.9	0
	法人分	566,121	3.6	△ 3.3	54,286
固定資産税		5,893,827	37.9	2.9	0
軽自動車税		56,031	0.4	4.2	0
市町村たばこ税		434,840	2.8	3.7	
鉱産税		0	0.0	0.0	0
特別土地保有税		0	0.0	0.0	
法定外普通税		0	0.0	0.0	
目的税		1,266,986	8.1	7.2	0
入湯税		0	0.0	0.0	0
事業所税		0	0.0	0.0	
都市計画税		1,266,986	8.1	7.2	
法定外目的税		0	0.0	0.0	
旧法による税		0	0.0	0.0	0
合計		15,562,098	100.0	3.5	54,286

目的別歳出

区分	決算額 千円	構成比 %	充当一般財源等 千円
議会費	292,531	0.8	292,496
総務費	3,368,660	9.6	2,845,398
民生費	18,712,624	53.1	8,402,675
衛生費	2,843,969	8.1	1,453,685
労働費	170,988	0.5	104,539
農林水産業費	72,305	0.2	67,435
商工費	383,459	1.1	208,114
土木費	2,684,606	7.6	2,041,233
消防費	1,100,415	3.1	744,911
教育費	3,830,669	10.9	2,597,275
災害復旧費	0	0.0	0
公債費	1,757,677	5.0	1,757,677
諸支出金	0	0.0	0
前年度繰上充用金	0	0.0	0
合計	35,217,903	100.0	20,515,438

納税義務者数

個人均等割
41,129 人

法人税割
2,736 人

令和４年度大規模事業 （単位：百万円）

矢川複合施設建設工事	729
新型コロナウイルスワクチン接種事業	531
電力・ガス・食料品等価格高騰緊急支援給付金給付事業	435
小学校施設改築事業	387
住民税非課税世帯等に対する臨時特別給付金給付事業	246
非構造部材耐震化対策工事	217
キャッシュレス決済事業	119
庁舎吸収式冷温水発生機改修工事	96
市道富士見台第４号線道路改良工事	75
中学校施設改築事業	70

徴収率

区分	現年課税分 %	滞納繰越分 %	合計 %
市町村税合計	99.7	59.4	99.5
（徴収猶予分除く）	(99.7)	(59.4)	(99.5)
市町村民税	99.6	58.6	99.3
純固定資産税	99.8	62.8	99.7
国民健康保険税（料）	97.1	47.6	94.5

令和４年度 決算状況

団体コード	132187	市町村類型	Ⅱ－３
団体名	福生市	４年度交付税種地区分	２－７

人口

国調	２年	56,414 人
	増減率（２年／27年）	△ 3.4 %
住民基本台帳	５．１．１	56,201 人
	対前年度増減率	△ 0.1 %
	（参考）６５才以上人口 ５．１．１	15,502 人

指定団体等の状況

過疎 山村 離島 不交付 / 首都 / 近郊整備 / 既成市街地 / 広域行政圏

面積 10.16 ㎢

事務の共同処理の状況

＜ごみ・し尿処理＞
・東京たま広域資源循環組合
・西多摩衛生組合

＜収益事業＞

＜その他＞
・東京市町村総合事務組合
・東京都市町村議会議員公務災害補償等組合
・東京都市町村職員退職手当組合
・瑞穂斎場組合
・福生病院企業団
・東京都後期高齢者医療広域連合

指数等

基準財政需要額	10,028,114 千円
基準財政収入額	7,191,705 千円
標準財政規模	12,207,431 千円
うち臨時財政対策債発行可能額	272,633 千円
財政力指数	0.731 単年度（ 0.717 ）
実質収支比率	13.4 %
公債費負担比率	3.9 %
経常収支比率	84.6 %
地方債現在高 A（特定資金公共投資事業債除く）	6,074,318 千円
債務負担行為翌年度以降支出予定額 B	5,135,744 千円
積立金現在高 C	10,892,729 千円
（うち財政調整基金）	（ 3,124,415 ）
将来にわたる財政負担 A＋B－C	317,333 千円
積立基金取崩額	756,237 千円
収益事業収入	0 千円

健全化判断比率※

実質赤字比率	― (13.03) %
連結実質赤字比率	― (18.03) %
実質公債費比率	△ 2.8 (25.00) %
将来負担比率	― (350.00) %

決算収支の状況（千円）

		令和４年度	令和３年度
1.	歳入総額 A	30,132,275	29,802,966
2.	歳出総額 B	28,414,749	28,293,775
3.	歳入歳出差引額（A－B） C	1,717,526	1,509,191
4.	翌年度に繰り越すべき財源 D	80,064	51,439
5.	実質収支（C－D） E	1,637,462	1,457,752
6.	単年度収支 F	179,710	853,342
7.	積立金 G	18,574	56,729
8.	繰上償還金 H	0	0
9.	積立金取崩額 I	0	0
10.	実質単年度収支（F＋G＋H－I） J	198,284	910,071

一般職員（５．４．１現在）

区分	職員数 A 人	４月分給料支払総額 B 千円	１人当り支給月額 B/A 円
一般職員	360	110,931	308,142
うち技能労務職	13	3,931	302,385
教育公務員	3	1,318	439,333
消防職員	0	0	0
臨時職員	0	0	0
合計	363	112,249	309,226

特別職等（５．４．１現在）

区分	改定実施年月日	１人当り平均給料（報酬）月額 円
市町村長	31.4.1	900,000
副市町村長	31.4.1	774,000
教育長	31.4.1	727,000
議長	7.4.1	527,000
副議長	7.4.1	471,000
議員	7.4.1	447,000
議員定数（ 19 人）		

公営事業の状況

事業名	法適用	実質収支額 千円	普通会計からの繰入金 千円	職員数 人
国民健康保険（事業勘定）		330,037	1,035,941	15
介護保険（保険事業勘定）		189,628	810,527	10
後期高齢者医療		25,210	204,547	7
下水道事業	適	125,710	244,364	5

国保事業会計の状況

加入世帯数	9,550 世帯
被保険者数	13,516 人
１世帯当り保険税調定額	127,952 円
被保険者１人当り保険税調定額	90,407 円
被保険者１人当り費用	474,210 円
保険税（料）	1,192,459 千円
保険給付費	3,966,729 千円
国民健康保険事業費納付金	1,943,062 千円

※（）書きは、早期健全化基準である。

歳入

区分	決算額 千円	構成比 %	経常一般財源等 千円	構成比 %
地方税	8,170,806	27.1	7,562,111	54.0
地方譲与税	97,742	0.3	97,742	0.7
利子割交付金	12,793	0.1	12,793	0.1
配当割交付金	67,998	0.2	67,998	0.5
株式等譲渡所得割交付金	52,104	0.2	52,104	0.4
地方消費税交付金	1,335,447	4.4	1,335,447	9.5
ゴルフ場利用税交付金	0	0.0	0	0.0
特別地方消費税交付金	0	0.0	0	0.0
軽油引取税・自動車取得税交付金	4	0.0	4	0.0
自動車税環境性能割交付金	25,018	0.1	25,018	0.2
法人事業税交付金	153,401	0.5	153,401	1.1
地方特例交付金等	48,237	0.2	48,237	0.3
地方交付税	3,234,938	10.7	2,836,409	20.3
普通	2,836,409	9.4	2,836,409	20.3
特別	398,470	1.3		
震災復興特別	59	0.0		
交通安全対策特別交付金	7,055	0.0	7,055	0.0
国有提供施設等所在市町村助成交付金	1,752,778	5.8	1,752,778	12.5
小計	14,958,321	49.6	13,951,097	99.6
分担金・負担金	108,304	0.4	0	0.0
使用料	178,581	0.6	38,253	0.3
手数料	192,535	0.6	0	0.0
国庫支出金	7,587,741	25.2		
都支出金	3,952,177	13.1		
財産収入	24,447	0.1	13,683	0.1
寄附金	1,445	0.0		
繰入金	1,047,834	3.5		
繰越金	1,509,191	5.0		
諸収入	392,699	1.3	1,123	0.0
地方債	179,000	0.6		
うち減収補填債特例分	(0)	(0.0)		
うち臨時財政対策債	(0)	(0.0)		
合計	30,132,275	100.0	14,004,156	100.0

性質別歳出

区分	決算額 千円	構成比 %	充当一般財源等 千円	経常経費充当一財等 千円	経常収支比率 %
人件費	3,873,473	13.6	3,435,026	3,404,156	24.3
うち職員給	2,346,876	8.3	2,050,939	1,752,157	12.5
扶助費	8,465,945	29.8	2,112,279	2,112,279	15.1
公債費	723,982	2.5	694,124	694,124	5.0
元利償還金	723,982	2.5	694,124	694,124	5.0
一時借入金利子	0	0.0	0	0	0.0
小計	13,063,400	45.9	6,241,429	6,210,559	44.4
物件費	5,356,716	18.9	2,980,621	2,538,385	18.1
維持補修費	142,440	0.5	83,720	83,720	0.6
補助費等	3,484,626	12.3	2,453,817	1,450,803	10.4
積立金	1,873,147	6.6	1,869,895		
投資及び出資金・貸付金	0	0.0	0	0	0.0
繰出金	2,568,811	9.0	2,201,742	1,557,447	11.1
前年度繰上充用金	0	0.0	0		
投資的経費	1,925,609	6.8	452,679		
うち人件費	24,783	0.1	24,783		
内訳 普通建設事業費	1,925,609	6.8	452,679		
内訳 補助	1,206,006	4.3	49,273		
内訳 単独	719,603	2.5	403,406		
内訳 その他	0	0.0	0		
災害復旧事業費	0	0.0	0		
失業対策事業費	0	0.0	0		
合計	28,414,749	100.0	16,283,903		

歳入一般財源等
18,001,429 千円

経常経費充当一般財源等
11,840,914 千円

減収補填債特例分、臨時財政対策債を歳入経常一般財源等に加えない場合の経常収支比率
84.6 %

市町村税

区分	決算額 千円	構成比 %	増減率 %	超過課税分収入済額 千円
市町村民税 個人分	3,495,974	42.8	2.2	0
市町村民税 法人分	317,350	3.9	7.8	33,102
固定資産税	3,189,654	39.0	1.3	0
軽自動車税	116,231	1.4	7.4	0
市町村たばこ税	442,902	5.4	5.2	
鉱産税	0	0.0	0.0	0
特別土地保有税	0	0.0	0.0	
法定外普通税	0	0.0	0.0	
目的税	608,695	7.5	1.3	0
入湯税	0	0.0	0.0	0
事業所税	0	0.0	0.0	
都市計画税	608,695	7.5	1.3	
法定外目的税	0	0.0	0.0	
旧法による税	0	0.0	0.0	0
合計	8,170,806	100.0	2.2	33,102

目的別歳出

区分	決算額 千円	構成比 %	充当一般財源等 千円
議会費	255,517	0.9	255,261
総務費	3,222,887	11.3	2,869,681
民生費	13,236,881	46.6	5,628,341
衛生費	3,210,642	11.3	1,491,252
労働費	201,493	0.7	160,353
農林水産業費	50,032	0.2	49,196
商工費	409,738	1.4	325,442
土木費	2,645,136	9.3	2,193,747
消防費	902,491	3.2	606,593
教育費	3,555,950	12.5	2,009,913
災害復旧費	0	0.0	0
公債費	723,982	2.6	694,124
諸支出金	0	0.0	0
前年度繰上充用金	0	0.0	0
合計	28,414,749	100.0	16,283,903

納税義務者数

個人均等割
29,959 人

法人税割
1,775 人

令和4年度大規模事業 （単位：百万円）

- 認定こども園施設型給付事業　347
- 中央図書館改良事業　219
- 小学校防音機能復旧（復機）事業　233
- 日光橋公園外１公園整備事業　128

徴収率

区分	現年課税分 %	滞納繰越分 %	合計 %
市町村税合計	99.1	42.2	98.2
（徴収猶予分除く）	(99.1)	(42.2)	(98.2)
市町村民税	98.5	41.7	97.1
純固定資産税	99.6	45.2	99.2
国民健康保険税（料）	91.4	36.2	83.3

令和４年度 決算状況

団体コード	132195	市町村類型	Ⅱ－３
団体名	狛江市	４年度交付税種地区分	２－９

人口

国調	２年	84,772 人
	増減率（２年／27年）	5.6 %
住民基本台帳	５．１．１	82,749 人
	対前年度増減率	△ 0.3 %
	（参考）６５才以上人口 ５．１．１	20,056 人
	面積	6.39 ㎢

指定団体等の状況

過疎 山村 離島 不交付 広域行政圏

首都 近郊整備 既成市街地

事務の共同処理の状況

＜ごみ・し尿処理＞
・東京たま広域資源循環組合
・多摩川衛生組合

＜収益事業＞

＜その他＞
・東京市町村総合事務組合
・東京都市町村職員退職手当組合
・東京都市町村議会議員公務災害補償等組合
・東京都後期高齢者医療広域連合

指数等

基準財政需要額	13,719,063 千円
基準財政収入額	11,198,565 千円
標準財政規模	17,295,242 千円
うち臨時財政対策債発行可能額	424,372 千円
財政力指数	0.842 単年度（ 0.816 ）
実質収支比率	11.8 %
公債費負担比率	7.3 %
経常収支比率	85.4 %
地方債現在高 A（特定資金公共投資事業債除く）	17,805,888 千円
債務負担行為翌年度以降支出予定額 B	963,905 千円
積立金現在高 C（うち財政調整基金）	6,681,743 千円 （ 2,251,135 ）
将来にわたる財政負担 A ＋ B － C	12,088,050 千円
積立基金取崩額	603,021 千円
収益事業収入	0 千円

決算収支の状況（千円）

		令和４年度	令和３年度
1. 歳入総額	A	37,179,103	35,786,216
2. 歳出総額	B	34,955,048	33,225,209
3. 歳入歳出差引額（A－B）	C	2,224,055	2,561,007
4. 翌年度に繰り越すべき財源	D	176,943	253,035
5. 実質収支（C－D）	E	2,047,112	2,307,972
6. 単年度収支	F	△ 260,860	718,350
7. 積立金	G	648,984	387,661
8. 繰上償還金	H	0	0
9. 積立金取崩額	I	403,021	149,208
10. 実質単年度収支（F＋G＋H－I）	J	△ 14,897	956,803

健全化判断比率※

実質赤字比率	—	(12.63) %
連結実質赤字比率	—	(17.63) %
実質公債費比率	1.1	(25.00) %
将来負担比率	—	(350.00) %

一般職員（５．４．１現在）

区分	職員数 A 人	４月分給料支払総額 B 千円	１人当り支給月額 B/A 円
一般職員	406	131,204	323,163
うち技能労務職	19	6,132	322,737
教育公務員	2	900	450,000
消防職員			
臨時職員			
合計	408	132,104	323,784

特別職等（５．４．１現在）

区分		改定実施年月日	１人当り平均給料（報酬）月額 円
市町村長		22.4.1	898,000
副市町村長		22.4.1	774,000
教育長		22.4.1	721,000
		．．	
議会	議長	22.4.1	547,000
	副議長	22.4.1	489,000
	議員	22.4.1	465,000
	議員定数（ 22 人）		

公営事業の状況

事業名	法適用	実質収支額 千円	普通会計からの繰入金 千円	職員数 人
国民健康保険（事業勘定）	／	125,292	1,053,390	12
介護保険（保険事業勘定）	／	118,610	1,119,140	11
後期高齢者医療	／	24,842	248,377	3
駐車場事業	無	0	268,278	0
下水道事業	有	117,667	441,559	8

国保事業会計の状況

加入世帯数	11,322 世帯
被保険者数	15,666 人
１世帯当り保険税調定額	148,216 円
被保険者１人当り保険税調定額	107,117 円
被保険者１人当り費用	506,978 円
保険税（料）	1,663,747 千円
保険給付費	4,917,484 千円
国民健康保険事業費納付金	2,651,118 千円

※（）書きは、早期健全化基準である。

歳入

区分	決算額 千円	構成比 %	経常一般財源等 千円	構成比 %
地方税	13,192,582	35.5	12,192,773	70.2
地方譲与税	124,509	0.3	124,509	0.7
利子割交付金	25,492	0.1	25,492	0.1
配当割交付金	135,748	0.4	135,748	0.8
株式等譲渡所得割交付金	104,339	0.3	104,339	0.6
地方消費税交付金	1,894,077	5.1	1,894,077	10.9
ゴルフ場利用税交付金	0	0.0	0	0.0
特別地方消費税交付金	0	0.0	0	0.0
軽油引取税・自動車取得税交付金	6	0.0	6	0.0
自動車税環境性能割交付金	31,524	0.1	31,524	0.2
法人事業税交付金	133,483	0.3	133,483	0.8
地方特例交付金等	86,058	0.2	86,058	0.5
地方交付税	2,823,541	7.6	2,521,540	14.5
普通	2,521,540	6.8	2,521,540	14.5
特別	301,967	0.8		
震災復興特別	34	0.0		
交通安全対策特別交付金	6,397	0.0	6,397	0.0
国有提供施設等所在市町村助成交付金	0	0.0	0	0.0
小計	18,557,756	49.9	17,255,946	99.3
分担金・負担金	248,424	0.7	0	0.0
使用料	182,393	0.5	120,411	0.7
手数料	366,829	1.0	0	0.0
国庫支出金	7,750,655	20.9		
都支出金	5,254,548	14.1		
財産収入	52,767	0.1	0	0.0
寄附金	81,742	0.2		
繰入金	649,234	1.7		
繰越金	2,561,007	6.9		
諸収入	506,448	1.4	33	0.0
地方債	967,300	2.6		
うち減収補填債特例分	(0)	(0.0)		
うち臨時財政対策債	(300,000)	(0.8)		
合計	37,179,103	100.0	17,376,390	100.0

性質別歳出

区分	決算額 千円	構成比 %	充当一般財源等 千円	経常経費充当一財等 千円	経常収支比率 %
人件費	4,776,807	13.7	4,105,285	4,011,348	22.7
うち職員給	2,652,218	7.6	2,235,454	2,220,935	12.6
扶助費	10,227,260	29.2	2,232,181	2,232,081	12.6
公債費	1,648,980	4.7	1,648,980	1,648,980	9.3
元利償還金	1,648,979	4.7	1,648,979	1,648,979	9.3
一時借入金利子	1	0.0	1	1	0.0
小計	16,653,047	47.6	7,986,446	7,892,409	44.6
物件費	6,234,111	17.8	3,811,455	3,001,534	17.0
維持補修費	49,459	0.1	49,433	49,433	0.3
補助費等	4,631,584	13.3	3,536,159	2,046,684	11.6
積立金	1,732,513	5.0	1,718,749		
投資及び出資金・貸付金	170	0.0	150	0	0.0
繰出金	3,487,912	10.0	3,024,347	2,110,586	11.9
前年度繰上充用金	0	0.0	0		
投資的経費	2,166,252	6.2	428,085		
うち人件費	96,786	0.3	96,786		
普通建設事業費	2,166,252	6.2	428,085		
内訳 補助	506,025	1.4	31,516		
内訳 単独	1,660,227	4.8	396,569		
内訳 その他	0	0.0	0		
災害復旧事業費	0	0.0	0		
失業対策事業費	0	0.0	0		
合計	34,955,048	100.0	20,554,824		

歳入一般財源等
22,778,879 千円

経常経費充当一般財源等
15,100,646 千円

減収補填債特例分、臨時財政対策債を歳入経常一般財源等に加えない場合の経常収支比率
86.9 %

市町村税

区分		決算額 千円	構成比 %	増減率 %	超過課税分収入済額 千円
市町村民税	個人分	7,087,385	53.7	2.7	0
	法人分	301,850	2.3	1.8	16,861
固定資産税		4,362,000	33.1	2.2	0
軽自動車税		51,969	0.4	5.2	0
市町村たばこ税		389,569	2.9	1.8	
鉱産税		0	0.0	0.0	0
特別土地保有税		0	0.0	0.0	
法定外普通税		0	0.0	0.0	
目的税		999,809	7.6	2.4	0
入湯税		0	0.0	0.0	0
事業所税		0	0.0	0.0	
都市計画税		999,809	7.6	2.4	
法定外目的税		0	0.0	0.0	
旧法による税		0	0.0	0.0	0
合計		13,192,582	100.0	2.5	16,861

目的別歳出

区分	決算額 千円	構成比 %	充当一般財源等 千円
議会費	306,377	0.9	306,081
総務費	3,753,577	10.7	3,277,204
民生費	18,000,880	51.5	8,326,579
衛生費	2,637,259	7.6	1,407,176
労働費	77,854	0.2	65,684
農林水産業費	48,884	0.1	32,014
商工費	230,344	0.7	168,766
土木費	2,521,669	7.2	1,921,773
消防費	1,212,760	3.5	1,018,474
教育費	4,516,464	12.9	2,382,093
災害復旧費	0	0.0	0
公債費	1,648,980	4.7	1,648,980
諸支出金	0	0.0	0
前年度繰上充用金	0	0.0	0
合計	34,955,048	100.0	20,554,824

納税義務者数

個人均等割
45,588 人

法人税割
2,040 人

令和4年度大規模事業 （単位：百万円）

市民ホール改修事業	696
狛江駅北口地下駐車場改修事業（駐車場事業特別会計　建設費繰出）	255
調布都市計画道路３・４・１６号線整備事業（岩戸北区間）	244
第三小学校大規模改修二期事業	234
第二中学校大規模改修二期事業	157
（仮称）駒井公園整備事業	80
ぽかぽか広場整備事業（緑道部分）	76
第五・第六・和泉小学校特別教室等空調設備整備事業	59
防災行政無線固定系柱建替事業	50

徴収率

区分	現年課税分 %	滞納繰越分 %	合計 %
市町村税合計	99.7	58.8	99.5
（徴収猶予分除く）	(99.7)	(58.8)	(99.5)
市町村民税	99.5	56.3	99.2
純固定資産税	99.8	68.5	99.7
国民健康保険税（料）	97.1	44.8	94.8

令和４年度 決算状況

団体コード	132209	市町村類型	Ⅱ－３
団体名	東大和市	４年度交付税種地区分	２－８

人口			指定団体等の状況	事務の共同処理の状況
国調	２年	83,901 人	過疎 山村 離島 不交付 広域行政圏	＜ごみ・し尿処理＞ ・小平・村山・大和衛生組合 ・東京たま広域資源循環組合 ・湖南衛生組合
	増減率（２年／27年）	△ 1.5 %	首都 近郊整備 既成市街地	
住民基本台帳	５．１．１	84,870 人		＜収益事業＞
	対前年度増減率	△ 0.5 %		
	（参考）６５才以上人口 ５．１．１	23,427 人	面積 13.42 ㎢	＜その他＞ ・東京市町村総合事務組合 ・東京都市町村職員退職手当組合 ・東京都市町村議会議員公務災害補償等組合 ・東京都後期高齢者医療広域連合 ・昭和病院企業団

決算収支の状況（千円）		令和４年度	令和３年度
1. 歳入総額	A	40,517,222	39,429,145
2. 歳出総額	B	37,579,090	36,391,028
3. 歳入歳出差引額（A－B）	C	2,938,132	3,038,117
4. 翌年度に繰り越すべき財源	D	51,736	125,733
5. 実質収支（C－D）	E	2,886,396	2,912,384
6. 単年度収支	F	△ 25,988	996,032
7. 積立金	G	1,456,231	958,241
8. 繰上償還金	H	0	0
9. 積立金取崩額	I	1,497,271	770,856
10. 実質単年度収支（F＋G＋H－I）	J	△ 67,028	1,183,417

指数等	
基準財政需要額	14,294,662 千円
基準財政収入額	11,186,158 千円
標準財政規模	17,764,066 千円
うち臨時財政対策債発行可能額	438,787 千円
財政力指数	単年度（ 0.803 0.783 ）
実質収支比率	16.2 %
公債費負担比率	6.8 %
経常収支比率	92.8 %
地方債現在高 A（特定資金公共投資事業債除く）	18,760,020 千円
債務負担行為翌年度以降支出予定額 B	3,919,795 千円
積立金現在高 C	7,746,568 千円
（うち財政調整基金）	（ 2,551,520 ）
将来にわたる財政負担 A＋B－C	14,933,247 千円
積立基金取崩額	1,547,271 千円
収益事業収入	0 千円
健全化判断比率※	
実質赤字比率	― (12.60) %
連結実質赤字比率	― (17.60) %
実質公債費比率	△ 0.8 (25.00) %
将来負担比率	― (350.00) %

一般職員（５．４．１現在）

区分	職員数 A 人	４月分給料支払総額 B 千円	１人当り支給月額 B/A 円
一般職員	410	129,407	315,627
うち技能労務職	12	3,903	325,250
教育公務員	2	891	445,500
消防職員			
臨時職員			
合計	412	130,298	316,257

特別職等（５．４．１現在）

区分		改定実施年月日	１人当り平均給料（報酬）月額 円
市町村長		27. 6. 1	895,000
副市町村長		27. 6. 1	766,000
教育長		27. 6. 1	710,000
		. .	
議会	議長	8.10. 1	529,000
	副議長	8.10. 1	484,000
	議員	8.10. 1	458,000
	議員定数（ 22 人）		

公営事業の状況

事業名	法適用	実質収支額 千円	普通会計からの繰入金 千円	職員数 人
国民健康保険（事業勘定）	／	312,362	780,129	10
介護保険（保険事業勘定）	／	474,032	1,303,617	18
後期高齢者医療	／	59,283	351,592	5
介護サービス事業	無	0	13,045	0
宅地造成事業（その他事業）	無	0	0	0
下水道事業	有	325,057	368,438	9

国保事業会計の状況

加入世帯数	11,382 世帯
被保険者数	16,760 人
１世帯当り保険税調定額	168,680 円
被保険者１人当り保険税調定額	114,554 円
被保険者１人当り費用	518,616 円
保険税（料）	1,914,750 千円
保険給付費	5,406,463 千円
国民健康保険事業費納付金	2,589,841 千円

※（）書きは、早期健全化基準である。

歳入

区分	決算額 千円	構成比 %	経常一般財源等 千円	構成比 %
地方税	13,057,169	32.2	12,068,457	67.3
地方譲与税	142,803	0.4	142,803	0.8
利子割交付金	20,026	0.0	20,026	0.1
配当割交付金	106,341	0.3	106,341	0.6
株式等譲渡所得割交付金	81,338	0.2	81,338	0.5
地方消費税交付金	1,947,537	4.8	1,947,537	10.9
ゴルフ場利用税交付金	0	0.0	0	0.0
特別地方消費税交付金	0	0.0	0	0.0
軽油引取税・自動車取得税交付金	7	0.0	7	0.0
自動車税環境性能割交付金	36,678	0.1	36,678	0.2
法人事業税交付金	202,119	0.5	202,119	1.1
地方特例交付金等	107,577	0.3	107,577	0.6
地方交付税	3,243,583	8.0	3,107,904	17.3
普通	3,107,904	7.7	3,107,904	17.3
特別	135,679	0.3		
震災復興特別	0	0.0		
交通安全対策特別交付金	13,063	0.0	13,063	0.1
国有提供施設等所在市町村助成交付金	0	0.0	0	0.0
小計	18,958,241	46.8	17,833,850	99.5
分担金・負担金	153,839	0.4	0	0.0
使用料	122,102	0.3	61,837	0.3
手数料	331,598	0.8	0	0.0
国庫支出金	9,345,002	23.1		
都支出金	5,820,683	14.4		
財産収入	52,821	0.1	23,107	0.1
寄附金	13,469	0.0		
繰入金	1,833,454	4.5		
繰越金	3,038,117	7.5		
諸収入	313,809	0.8	2,040	0.0
地方債	534,087	1.3		
うち減収補填債特例分	(0)	(0.0)		
うち臨時財政対策債	(438,787)	(1.1)		
合計	40,517,222	100.0	17,920,834	100.0

性質別歳出

区分	決算額 千円	構成比 %	充当一般財源等 千円	経常経費充当一財等 千円	経常収支比率 %
人件費	4,611,922	12.3	4,249,955	4,194,007	22.8
うち職員給	2,683,320	7.1	2,482,444	2,477,624	13.5
扶助費	12,556,387	33.4	3,523,638	3,308,388	18.0
公債費	1,789,701	4.8	1,789,701	1,789,701	9.7
元利償還金	1,789,690	4.8	1,789,690	1,789,690	9.7
一時借入金利子	11	0.0	11	11	0.0
小計	18,958,010	50.4	9,563,294	9,292,096	50.6
物件費	6,154,711	16.4	4,080,427	3,477,657	18.9
維持補修費	140,337	0.4	138,098	138,098	0.8
補助費等	4,751,767	12.6	3,407,419	1,810,284	9.9
積立金	2,557,769	6.8	2,556,836		
投資及び出資金・貸付金	3,000	0.0	0	0	0.0
繰出金	3,262,875	8.7	2,761,774	2,314,582	12.6
前年度繰上充用金	0	0.0	0		
投資的経費	1,750,621	4.7	736,174		
うち人件費	48,048	0.1	48,048		
内訳 普通建設事業費	1,750,621	4.7	736,174		
内訳 補助	496,814	1.3	35,296		
内訳 単独	1,253,807	3.3	700,878		
内訳 その他	0	0.0	0		
災害復旧事業費	0	0.0	0		
失業対策事業費	0	0.0	0		
合計	37,579,090	100.0	23,244,022		

歳入一般財源等
26,182,154 千円

経常経費充当一般財源等
17,032,717 千円

減収補填債特例分、臨時財政対策債を歳入経常一般財源等に加えない場合の経常収支比率
95.0 %

市町村税

区分	決算額 千円	構成比 %	増減率 %	超過課税分収入済額 千円
市町村民税 個人分	5,492,883	42.1	3.4	0
市町村民税 法人分	583,493	4.5	32.6	80,748
固定資産税	5,272,662	40.4	2.4	0
軽自動車税	129,497	1.0	5.6	0
市町村たばこ税	589,922	4.5	7.7	
鉱産税	0	0.0	0.0	0
特別土地保有税	0	0.0	0.0	
法定外普通税	0	0.0	0.0	
目的税	988,712	7.6	1.7	0
入湯税	0	0.0	0.0	0
事業所税	0	0.0	0.0	
都市計画税	988,712	7.6	1.7	
法定外目的税	0	0.0	0.0	
旧法による税	0	0.0	0.0	0
合計	13,057,169	100.0	4.1	80,748

目的別歳出

区分	決算額 千円	構成比 %	充当一般財源等 千円
議会費	284,941	0.8	284,933
総務費	6,030,048	16.0	5,644,130
民生費	19,073,592	50.8	8,469,175
衛生費	3,537,276	9.4	2,109,055
労働費	39,698	0.1	24,964
農林水産業費	40,791	0.1	36,281
商工費	542,883	1.4	435,282
土木費	1,764,758	4.7	1,293,522
消防費	1,139,272	3.0	604,438
教育費	3,336,130	8.9	2,552,541
災害復旧費	0	0.0	0
公債費	1,789,701	4.8	1,789,701
諸支出金	0	0.0	0
前年度繰上充用金	0	0.0	0
合計	37,579,090	100.0	23,244,022

納税義務者数

個人均等割
42,935 人

法人税割
2,232 人

令和4年度大規模事業 （単位：百万円）

- 庁舎空調設備更新工事費 476
- 保育園等施設整備補助金（2園） 260
- 都市計画道路３・４・１７号線用地買収事業費 140
- 公園等整備事務委託料 131
- 市道舗装補修及び道路改良工事費等 108
- 都市計画道路３・４・１７号線整備事業費 74
- 市民体育館屋上防水及び外壁改修工事費 61

徴収率

区分	現年課税分 %	滞納繰越分 %	合計 %
市町村税合計	99.7	41.6	99.2
（徴収猶予分除く）	(99.7)	(41.6)	(99.2)
市町村民税	99.6	40.8	99.0
純固定資産税	99.8	59.6	99.6
国民健康保険税（料）	97.1	35.3	92.9

令和４年度 決算状況

団体コード	132217	市町村類型	Ⅱ－３
団体名	清瀬市	４年度交付税種地区分	２－８

人口

国調	２年	76,208 人
	増減率（２年／27年）	1.8 %
住民基本台帳	５．１．１	74,702 人
	対前年度増減率	△ 0.3 %
	（参考）６５才以上人口 ５．１．１	20,826 人
	面積	10.23 ㎢

指定団体等の状況

過疎 山村 離島 不交付
首都 近郊整備 既成市街地
広域行政圏

事務の共同処理の状況

＜ごみ・し尿処理＞
・柳泉園組合
・東京たま広域資源循環組合

＜収益事業＞

＜その他＞
・東京市町村総合事務組合
・東京都市町村職員退職手当組合
・東京都市町村議会議員公務災害補償等組合
・昭和病院企業団
・多摩六都科学館組合
・東京都後期高齢者医療広域連合

指数等

基準財政需要額	13,508,264 千円
基準財政収入額	8,879,562 千円
標準財政規模	16,177,296 千円
うち臨時財政対策債発行可能額	320,322 千円
財政力指数	単年度（ 0.667 0.657 ）
実質収支比率	14.5 %
公債費負担比率	8.7 %
経常収支比率	92.0 %
地方債現在高 A（特定資金公共投資事業債除く）	20,937,567 千円
債務負担行為翌年度以降支出予定額 B	8,679,380 千円
積立金現在高 C	3,736,857 千円
（うち財政調整基金）	（ 1,250,920 ）
将来にわたる財政負担 A＋B－C	25,880,090 千円
積立基金取崩額	1,343,196 千円
収益事業収入	0 千円

健全化判断比率※

実質赤字比率	―	(12.70) %
連結実質赤字比率	―	(17.70) %
実質公債費比率	4.0	(25.00) %
将来負担比率	36.3	(350.00) %

決算収支の状況（千円）

	令和４年度	令和３年度
1. 歳入総額 A	37,555,643	38,105,882
2. 歳出総額 B	35,177,224	35,703,524
3. 歳入歳出差引額（A－B） C	2,378,419	2,402,358
4. 翌年度に繰り越すべき財源 D	37,779	282,801
5. 実質収支（C－D） E	2,340,640	2,119,557
6. 単年度収支 F	221,083	902,488
7. 積立金 G	1,264,404	625,154
8. 繰上償還金 H	0	0
9. 積立金取崩額 I	1,197,978	715,549
10. 実質単年度収支（F＋G＋H－I） J	287,509	812,093

一般職員（５．４．１現在）

区分	職員数 A 人	４月分給料支払総額 B 千円	１人当り支給月額 B/A 円
一般職員	390	114,267	291,155
うち技能労務職	17	5,666	333,294
教育公務員	2	954	477,000
消防職員	0	0	0
臨時職員	0	0	0
合計	392	115,221	293,931

特別職等（５．４．１現在）

区分	改定実施年月日	１人当り平均給料（報酬）月額 円
市町村長	H28.4.1	963,000
副市町村長	H28.4.1	829,000
教育長	H28.4.1	761,000
	．．	
議長	H28.4.1	570,000
副議長	H28.4.1	525,000
議員	H28.4.1	500,000
議員定数（ 20 人）		

公営事業の状況

事業名	法適用	実質収支額 千円	普通会計からの繰入金 千円	職員数 人
国民健康保険（事業勘定）	／	194,783	1,255,033	16
介護保険（保険事業勘定）	／	379,281	1,207,711	18
介護保険（サービス事業勘定）	無	0	221	0
下水道事業	適	372,454	61,706	8
駐車場事業	無	3,917	0	0
後期高齢者医療	／	27,136	306,373	4

国保事業会計の状況

加入世帯数	10,087 世帯
被保険者数	14,922 人
１世帯当り保険税調定額	141,694 円
被保険者１人当り保険税調定額	95,782 円
被保険者１人当り費用	539,175 円
保険税（料）	1,421,856 千円
保険給付費	5,249,786 千円
国民健康保険事業費納付金	2,412,923 千円

※（）書きは、早期健全化基準である。

歳入

区分	決算額 千円	構成比 %	経常一般財源等 千円	構成比 %
地方税	9,965,386	26.5	9,218,366	56.6
地方譲与税	126,609	0.3	126,609	0.8
利子割交付金	16,899	0.0	16,899	0.1
配当割交付金	89,891	0.2	89,891	0.6
株式等譲渡所得割交付金	68,966	0.2	68,966	0.4
地方消費税交付金	1,746,079	4.6	1,746,079	10.7
ゴルフ場利用税交付金	0	0.0	0	0.0
特別地方消費税交付金	0	0.0	0	0.0
軽油引取税・自動車取得税交付金	6	0.0	6	0.0
自動車税環境性能割交付金	32,322	0.1	32,322	0.2
法人事業税交付金	158,636	0.4	158,636	1.0
地方特例交付金等	98,889	0.3	98,889	0.6
地方交付税	4,763,228	12.7	4,613,239	28.3
普通	4,613,239	12.3	4,613,239	28.3
特別	149,989	0.4		
震災復興特別	0	0.0		
交通安全対策特別交付金	6,381	0.0	6,381	0.0
国有提供施設等所在市町村助成交付金	43,027	0.1	43,027	0.3
小計	17,116,319	45.6	16,219,310	99.7
分担金・負担金	124,248	0.3	0	0.0
使用料	161,459	0.4	55,355	0.3
手数料	232,055	0.6	0	0.0
国庫支出金	8,724,626	23.2		
都支出金	5,671,507	15.1		
財産収入	10,023	0.0	0	0.0
寄附金	19,641	0.1		
繰入金	1,545,911	4.1		
繰越金	2,402,358	6.4		
諸収入	196,496	0.5	0	0.0
地方債	1,351,000	3.6		
うち減収補填債特例分	(0)	(0.0)		
うち臨時財政対策債	(320,000)	(0.9)		
合計	37,555,643	100.0	16,274,665	100.0

性質別歳出

区分	決算額 千円	構成比 %	充当一般財源等 千円	経常経費充当一財等 千円	経常収支比率 %
人件費	4,718,987	13.4	4,251,606	4,113,609	24.8
うち職員給	2,600,070	7.4	2,325,539	2,325,539	14.0
扶助費	11,541,145	32.8	2,774,614	2,767,954	16.7
公債費	1,947,178	5.5	1,934,258	1,934,258	11.7
元利償還金	1,947,178	5.5	1,934,258	1,934,258	11.7
一時借入金利子	0	0.0	0	0	0.0
小計	18,207,310	51.8	8,960,478	8,815,821	53.1
物件費	4,982,552	14.2	3,063,743	2,727,180	16.4
維持補修費	52,293	0.1	49,789	49,789	0.3
補助費等	4,408,153	12.5	3,010,410	1,400,775	8.4
積立金	1,505,939	4.3	1,483,724		
投資及び出資金・貸付金	35,672	0.1	22,629	11,943	0.1
繰出金	3,554,462	10.1	3,113,698	2,259,881	13.6
前年度繰上充用金	0	0.0	0		
投資的経費	2,430,843	6.9	194,370		
うち人件費	68,726	0.2	68,609		
内訳 普通建設事業費	2,430,843	6.9	194,370		
内訳 補助	381,160	1.1	19,646		
内訳 単独	2,049,683	5.8	174,724		
内訳 その他	0	0.0	0		
災害復旧事業費	0	0.0	0		
失業対策事業費	0	0.0	0		
合計	35,177,224	100.0	19,898,841		

歳入一般財源等
22,277,260 千円

経常経費充当一般財源等
15,265,389 千円

減収補填債特例分、臨時財政対策債を歳入経常一般財源等に加えない場合の経常収支比率
93.8 %

市町村税

区分	決算額 千円	構成比 %	増減率 %	超過課税分収入済額 千円
市町村民税 個人分	4,729,367	47.5	3.5	0
市町村民税 法人分	281,397	2.8	15.4	26,924
固定資産税	3,718,701	37.3	1.2	0
軽自動車税	86,938	0.9	7.3	0
市町村たばこ税	401,963	4.0	6.1	
鉱産税	0	0.0	0.0	0
特別土地保有税	0	0.0	0.0	
法定外普通税	0	0.0	0.0	
目的税	747,020	7.5	1.5	0
入湯税	0	0.0	0.0	0
事業所税	0	0.0	0.0	
都市計画税	747,020	7.5	1.5	
法定外目的税	0	0.0	0.0	
旧法による税	0	0.0	0.0	0
合計	9,965,386	100.0	2.9	26,924

目的別歳出

区分	決算額 千円	構成比 %	充当一般財源等 千円
議会費	288,629	0.8	288,629
総務費	4,424,391	12.6	3,899,335
民生費	18,363,076	52.2	7,990,638
衛生費	4,045,434	11.5	1,991,290
労働費	104,942	0.3	80,685
農林水産業費	87,548	0.2	78,308
商工費	355,942	1.0	286,329
土木費	1,463,622	4.2	482,312
消防費	1,044,496	3.0	533,045
教育費	3,051,966	8.7	2,334,012
災害復旧費	0	0.0	0
公債費	1,947,178	5.5	1,934,258
諸支出金	0	0.0	0
前年度繰上充用金	0	0.0	0
合計	35,177,224	100.0	19,898,841

納税義務者数

個人均等割
37,061 人

法人税割
1,484 人

令和4年度大規模事業 （単位：百万円）

健康センター大規模改修事業：914

学童クラブ運営管理事業：284

都市計画街路事業：331

私立保育園等運営事業：2,755

徴収率

区分	現年課税分 %	滞納繰越分 %	合計 %
市町村税合計	99.4	38.5	98.8
（徴収猶予分除く）	(99.4)	(38.5)	(98.8)
市町村民税	99.2	38.3	98.2
純固定資産税	99.7	39.7	99.3
国民健康保険税（料）	95.4	34.8	89.1

令和４年度 決算状況

団体コード	132225	市町村類型	Ⅲ－３
団体名	東久留米市	４年度交付税種地区分	２－９

人口			指定団体等の状況		事務の共同処理の状況
国調	２年	115,271 人	過疎 / 山村 / 離島 / 不交付 / 広域行政圏 / 首都 / 近郊整備 / 既成市街地		＜ごみ・し尿処理＞ ・柳泉園組合 ・東京たま広域資源循環組合
	増減率（２年／27年）	△ 1.2 %			
住民基本台帳	５．１．１	116,839 人			
	対前年度増減率	△ 0.2 %			
	（参考）６５才以上人口 ５．１．１	33,468 人	面積	12.88 ㎢	＜収益事業＞

決算収支の状況（千円）		令和４年度	令和３年度
1. 歳入総額	A	51,081,080	50,470,918
2. 歳出総額	B	49,953,258	46,871,244
3. 歳入歳出差引額（A－B）	C	1,127,822	3,599,674
4. 翌年度に繰り越すべき財源	D	452,213	684,377
5. 実質収支（C－D）	E	675,609	2,915,297
6. 単年度収支	F	△ 2,239,688	1,857,201
7. 積立金	G	1,525,202	580,038
8. 繰上償還金	H	232	0
9. 積立金取崩額	I	76,290	0
10. 実質単年度収支（F＋G＋H－I）	J	△ 790,544	2,437,239

＜その他＞
・東京市町村総合事務組合
・東京都市町村議会議員公務災害補償等組合
・東京都市町村職員退職手当組合
・多摩六都科学館組合
・昭和病院企業団
・東京都後期高齢者医療広域連合

指数等		
基準財政需要額		19,321,175 千円
基準財政収入額		15,188,051 千円
標準財政規模		24,111,177 千円
うち臨時財政対策債発行可能額		591,613 千円
財政力指数		0.805 単年度（ 0.786 ）
実質収支比率		2.8 %
公債費負担比率		6.9 %
経常収支比率		92.3 %
地方債現在高（特定資金公共投資事業債除く）	A	24,409,480 千円
債務負担行為翌年度以降支出予定額	B	7,775,417 千円
積立金現在高（うち財政調整基金）	C	10,078,789 千円 （ 6,427,443 ）
将来にわたる財政負担 A＋B－C		22,106,108 千円
積立基金取崩額		471,358 千円
収益事業収入		0 千円
健全化判断比率※		
実質赤字比率		― (12.14) %
連結実質赤字比率		― (17.14) %
実質公債費比率		△ 0.1 (25.00) %
将来負担比率		― (350.00) %

一般職員（５．４．１現在）

区分	職員数 A 人	４月分給料支払総額 B 千円	１人当り支給月額 B/A 円
一般職員	538	168,286	312,800
うち技能労務職	27	8,508	315,100
教育公務員	2	905	452,700
消防職員	0	0	0
臨時職員	0	0	0
合計	540	169,192	313,318

特別職等（５．４．１現在）

区分		改定実施年月日	１人当り平均給料（報酬）月額 円
市町村長		1.8.1	960,000
副市町村長		1.8.1	840,000
教育長		1.8.1	770,000
		．．	
議会	議長	1.5.1	550,000
	副議長	1.5.1	510,000
	議員	1.5.1	480,000
	議員定数（ 22 人）		

公営事業の状況

事業名	法適用	実質収支額 千円	普通会計からの繰入金 千円	職員数 人
国民健康保険（事業勘定）		19,388	1,186,526	16
介護保険（保険事業勘定）		101,640	1,708,836	22
後期高齢者医療		40,446	397,367	7
下水道事業	有	264,618	379,110	7
介護サービス事業	無	0	9,922	0

国保事業会計の状況

加入世帯数	15,730 世帯
被保険者数	23,079 人
１世帯当り保険税調定額	157,976 円
被保険者１人当り保険税調定額	107,672 円
被保険者１人当り費用	514,459 円
保険税（料）	2,454,867 千円
保険給付費	7,572,043 千円
国民健康保険事業費納付金	3,640,578 千円

※（）書きは、早期健全化基準である。

歳入

区分	決算額 千円	構成比 %	経常一般財源等 千円	構成比 %
地方税	17,585,805	34.4	16,215,463	67.3
地方譲与税	185,656	0.4	185,656	0.8
利子割交付金	28,638	0.1	28,638	0.1
配当割交付金	152,065	0.3	152,065	0.6
株式等譲渡所得割交付金	116,308	0.2	116,308	0.5
地方消費税交付金	2,644,530	5.2	2,644,530	11.0
ゴルフ場利用税交付金	0	0.0	0	0.0
特別地方消費税交付金	0	0.0	0	0.0
軽油引取税・自動車取得税交付金	8	0.0	8	0.0
自動車税環境性能割交付金	47,419	0.1	47,419	0.2
法人事業税交付金	244,647	0.5	244,647	1.0
地方特例交付金等	165,959	0.3	165,959	0.7
地方交付税	4,270,524	8.4	4,162,348	17.3
普通	4,162,348	8.1	4,162,348	17.3
特別	108,176	0.2		
震災復興特別	0	0.0		
交通安全対策特別交付金	11,392	0.0	11,392	0.0
国有提供施設等所在市町村助成交付金	0	0.0	0	0.0
小計	25,452,951	49.8	23,974,433	99.4
分担金・負担金	184,004	0.4	0	0.0
使用料	318,934	0.6	123,490	0.5
手数料	333,120	0.7	2,855	0.0
国庫支出金	11,567,389	22.6		
都支出金	7,329,334	14.3		
財産収入	68,946	0.1	4,148	0.0
寄附金	189,921	0.4		
繰入金	489,284	1.0		
繰越金	3,599,674	7.0		
諸収入	356,123	0.7	4,235	0.0
地方債	1,191,400	2.3		
うち減収補填債特例分	(0)	(0.0)		
うち臨時財政対策債	(591,000)	(1.2)		
合計	51,081,080	100.0	24,109,161	100.0

性質別歳出

区分	決算額 千円	構成比 %	充当一般財源等 千円	経常経費充当一財等 千円	経常収支比率 %
人件費	6,120,716	12.3	5,212,531	5,147,422	20.8
うち職員給	3,337,104	6.7	2,893,914	2,893,146	11.7
扶助費	16,147,630	32.3	4,745,558	4,698,814	19.0
公債費	2,130,547	4.3	2,130,547	2,130,315	8.6
元利償還金	2,130,547	4.3	2,130,547	2,130,315	8.6
一時借入金利子	0	0.0	0	0	0.0
小計	24,398,893	48.8	12,088,636	11,976,551	48.5
物件費	8,177,676	16.4	5,321,682	4,695,167	19.0
維持補修費	129,661	0.3	120,245	120,245	0.5
補助費等	5,356,158	10.7	4,372,053	2,708,243	11.0
積立金	2,938,739	5.9	2,893,018		
投資及び出資金・貸付金	0	0.0	0	0	0.0
繰出金	4,635,331	9.3	3,910,036	3,298,658	13.4
前年度繰上充用金	0	0.0	0		
投資的経費	4,316,800	8.6	972,803		
うち人件費	89,774	0.2	89,774		
内訳 普通建設事業費	4,316,800	8.6	972,803		
内訳 補助	2,281,287	4.6	334,322		
内訳 単独	2,035,513	4.1	638,481		
内訳 その他	0	0.0	0		
災害復旧事業費	0	0.0	0		
失業対策事業費	0	0.0	0		
合計	49,953,258	100.0	29,678,473		

歳入一般財源等
30,806,295 千円

経常経費充当一般財源等
22,798,864 千円

減収補填債特例分、臨時財政対策債を歳入経常一般財源等に加えない場合の経常収支比率
94.6 %

市町村税

区分		決算額 千円	構成比 %	増減率 %	超過課税分収入済額 千円
市町村民税	個人分	7,832,124	44.5	2.9	0
	法人分	647,453	3.7	8.8	81,511
固定資産税		6,966,961	39.6	2.0	0
軽自動車税		133,005	0.8	10.4	0
市町村たばこ税		635,920	3.6	4.2	
鉱産税		0	0.0	0.0	0
特別土地保有税		0	0.0	0.0	
法定外普通税		0	0.0	0.0	
目的税		1,370,342	7.8	2.3	0
入湯税		0	0.0	0.0	0
事業所税		0	0.0	0.0	
都市計画税		1,370,342	7.8	2.3	
法定外目的税		0	0.0	0.0	
旧法による税		0	0.0	0.0	0
合計		17,585,805	100.0	2.8	81,511

目的別歳出

区分	決算額 千円	構成比 %	充当一般財源等 千円
議会費	295,197	0.6	295,181
総務費	5,718,433	11.4	5,224,157
民生費	25,757,094	51.6	12,183,339
衛生費	4,199,682	8.4	2,460,696
労働費	127,648	0.3	110,956
農林水産業費	64,512	0.1	50,386
商工費	573,630	1.1	456,755
土木費	4,237,769	8.5	2,431,990
消防費	1,450,118	2.9	1,200,598
教育費	5,398,628	10.8	3,133,868
災害復旧費	0	0.0	0
公債費	2,130,547	4.3	2,130,547
諸支出金	0	0.0	0
前年度繰上充用金	0	0.0	0
合計	49,953,258	100.0	29,678,473

納税義務者数

個人均等割
58,901 人

法人税割
2,642 人

令和4年度大規模事業 （単位：百万円）

東村山都市計画道路3・4・13号線及び3・4・21号線整備事業	983
向山緑地公園整備事業	728
第三小学校西校舎棟ほか大規模改造事業	725
第二小学校西校舎棟中規模改造事業	410
樹林地等管理事業	389
自転車等駐車場整備事業	389
道路維持管理事業	225

徴収率

区分	現年課税分 %	滞納繰越分 %	合計 %
市町村税合計	99.3	45.3	98.4
（徴収猶予分除く）	(99.3)	(45.3)	(98.4)
市町村民税	99.0	39.1	97.9
純固定資産税	99.5	54.8	98.9
国民健康保険税（料）	95.3	41.5	91.2

令和４年度 決算状況

団体コード	132233	市町村類型	Ⅱ－３
団体名	武蔵村山市	４年度交付税種地区分	２－７

人口

国調	２年	70,829 人
	増減率（２年／27年）	△ 0.6 %
住民基本台帳	５．１．１	71,296 人
	対前年度増減率	△ 0.8 %
	（参考）６５才以上人口 ５．１．１	19,151 人
	面積	15.32 ㎢

指定団体等の状況

過疎 山村 離島 不交付 広域行政圏

首都 近郊整備 既成市街地

事務の共同処理の状況

＜ごみ・し尿処理＞
東京たま広域資源循環組合
小平・村山・大和衛生組合
湖南衛生組合

＜収益事業＞

＜その他＞
瑞穂斎場組合
東京市町村総合事務組合
東京都市町村議会議員公務災害補償等組合
東京都市町村職員退職手当組合
東京都後期高齢者医療広域連合

指数等

基準財政需要額	11,852,504 千円
基準財政収入額	9,183,375 千円
標準財政規模	14,614,916 千円
うち臨時財政対策債発行可能額	341,601 千円
財政力指数	単年度（ 0.793 0.775 ）
実質収支比率	5.7 %
公債費負担比率	6.7 %
経常収支比率	92.6 %
地方債現在高 A（特定資金公共投資事業債除く）	13,887,912 千円
債務負担行為翌年度以降支出予定額 B	5,781,972 千円
積立金現在高 C	6,729,967 千円
（うち財政調整基金）	（ 2,810,622 ）
将来にわたる財政負担 A＋B－C	12,939,917 千円
積立基金取崩額	418,427 千円
収益事業収入	0 千円

決算収支の状況（千円）

		令和４年度	令和３年度
1. 歳入総額	A	32,334,490	33,521,811
2. 歳出総額	B	31,459,490	32,205,435
3. 歳入歳出差引額（A－B）	C	875,000	1,316,376
4. 翌年度に繰り越すべき財源	D	41,563	16,557
5. 実質収支（C－D）	E	833,437	1,299,819
6. 単年度収支	F	△ 466,382	226,445
7. 積立金	G	649,910	537,000
8. 繰上償還金	H	0	0
9. 積立金取崩額	I	0	7,150
10. 実質単年度収支（F＋G＋H－I）	J	183,528	756,295

健全化判断比率※

実質赤字比率	—	(12.81) %
連結実質赤字比率	—	(17.81) %
実質公債費比率	1.4	(25.00) %
将来負担比率	—	(350.00) %

一般職員（５．４．１現在）

区分	職員数 A 人	４月分給料支払総額 B 千円	１人当り支給月額 B/A 円
一般職員	348	103,088	296,230
うち技能労務職	12	3,269	272,417
教育公務員	2	899	449,500
消防職員			
臨時職員			
合計	350	103,987	297,106

特別職等（５．４．１現在）

区分	改定実施年月日	１人当り平均給料（報酬）月額 円
市町村長	8.4.1	853,000
副市町村長	8.4.1	740,000
教育長	8.4.1	691,000
	．．	
議長	8.4.1	505,000
副議長	8.4.1	458,000
議員	8.4.1	435,000
議員定数（ 20 人）		

公営事業の状況

事業名	法適用	実質収支額 千円	普通会計からの繰入金 千円	職員数 人
国民健康保険（事業勘定）	／	182,769	947,588	8
介護保険（保険事業勘定）	／	197,727	1,008,404	17
後期高齢者医療	／	61,320	232,624	4
介護サービス	無	0	2,837	0
下水道	有	547,917	64,064	5
都市核地区土地区画整理	無	44,509	915,796	4

国保事業会計の状況

加入世帯数	9,683 世帯
被保険者数	15,185 人
１世帯当り保険税調定額	153,352 円
被保険者１人当り保険税調定額	97,788 円
被保険者１人当り費用	526,819 円
保険税（料）	1,443,709 千円
保険給付費	5,329,648 千円
国民健康保険事業費納付金	2,271,287 千円

※（）書きは、早期健全化基準である。

歳入

区分	決算額 千円	構成比 %	経常一般財源等 千円	構成比 %
地方税	10,514,254	32.5	9,640,965	63.4
地方譲与税	131,229	0.4	131,229	0.9
利子割交付金	14,173	0.0	14,173	0.1
配当割交付金	75,377	0.2	75,377	0.5
株式等譲渡所得割交付金	57,801	0.2	57,801	0.4
地方消費税交付金	1,698,173	5.3	1,698,173	11.2
ゴルフ場利用税交付金	0	0.0	0	0.0
特別地方消費税交付金	0	0.0	0	0.0
軽油引取税・自動車取得税交付金	6	0.0	6	0.0
自動車税環境性能割交付金	33,775	0.1	33,775	0.2
法人事業税交付金	215,339	0.7	215,339	1.4
地方特例交付金等	100,856	0.3	100,856	0.7
地方交付税	2,856,039	8.8	2,657,561	17.5
普通	2,657,561	8.2	2,657,561	17.5
特別	198,445	0.6		
震災復興特別	33	0.0		
交通安全対策特別交付金	11,715	0.0	11,715	0.1
国有提供施設等所在市町村助成交付金	472,292	1.5	472,292	3.1
小計	16,181,029	50.0	15,109,262	99.5
分担金・負担金	118,425	0.4	0	0.0
使用料	115,687	0.4	51,153	0.3
手数料	311,559	1.0	0	0.0
国庫支出金	8,223,963	25.4		
都支出金	4,836,958	15.0		
財産収入	30,706	0.1	0	0.0
寄附金	9,672	0.0		
繰入金	554,001	1.7		
繰越金	1,316,376	4.1		
諸収入	206,930	0.6	34,842	0.2
地方債	429,184	1.3		
うち減収補填債特例分	(0)	(0.0)		
うち臨時財政対策債	(329,584)	(1.0)		
合計	32,334,490	100.0	15,195,257	100.0

性質別歳出

区分	決算額 千円	構成比 %	充当一般財源等 千円	経常経費充当一財等 千円	経常収支比率 %
人件費	3,865,247	12.3	3,413,449	3,353,812	21.6
うち職員給	2,193,587	7.0	1,988,496	1,987,516	12.8
扶助費	11,871,452	37.7	3,549,544	3,307,000	21.3
公債費	1,288,024	4.1	1,288,024	1,288,024	8.3
元利償還金	1,288,024	4.1	1,288,024	1,288,024	8.3
一時借入金利子	0	0.0	0	0	0.0
小計	17,024,723	54.1	8,251,017	7,948,836	51.2
物件費	4,451,900	14.1	3,018,940	2,815,382	18.1
維持補修費	122,518	0.4	111,967	111,967	0.7
補助費等	3,796,662	12.1	2,748,279	1,594,200	10.3
積立金	773,428	2.5	740,698		
投資及び出資金・貸付金	0	0.0	0	0	0.0
繰出金	3,785,007	12.0	2,950,895	1,906,321	12.3
前年度繰上充用金	0	0.0	0		
投資的経費	1,505,252	4.8	435,167		
うち人件費	51,592	0.2	51,592		
内訳 普通建設事業費	1,505,252	4.8	435,167		
内訳 補助	713,697	2.3	33,764		
内訳 単独	791,555	2.5	401,403		
内訳 その他	0	0.0	0		
災害復旧事業費	0	0.0	0		
失業対策事業費	0	0.0	0		
合計	31,459,490	100.0	18,256,963		

歳入一般財源等
19,131,963 千円

経常経費充当一般財源等
14,376,706 千円

減収補填債特例分、臨時財政対策債を歳入経常一般財源等に加えない場合の経常収支比率
94.6 %

市町村税

区分	決算額 千円	構成比 %	増減率 %	超過課税分収入済額 千円
市町村民税 個人分	3,854,638	36.6	2.8	0
市町村民税 法人分	459,859	4.4	10.4	30,817
固定資産税	4,615,902	43.9	2.5	0
軽自動車税	175,869	1.7	4.2	0
市町村たばこ税	534,697	5.1	3.8	
鉱産税	0	0.0	0.0	0
特別土地保有税	0	0.0	0.0	
法定外普通税	0	0.0	0.0	
目的税	873,289	8.3	1.8	0
入湯税	0	0.0	0.0	0
事業所税	0	0.0	0.0	
都市計画税	873,289	8.3	1.8	
法定外目的税	0	0.0	0.0	
旧法による税	0	0.0	0.0	0
合計	10,514,254	100.0	3.0	30,817

目的別歳出

区分	決算額 千円	構成比 %	充当一般財源等 千円
議会費	265,479	0.9	265,479
総務費	3,316,370	10.6	2,939,973
民生費	16,615,727	52.8	7,387,130
衛生費	2,778,464	8.8	1,796,865
労働費	31,495	0.1	15,773
農林水産業費	74,582	0.2	66,208
商工費	392,914	1.3	317,811
土木費	2,150,026	6.8	1,315,286
消防費	1,326,249	4.2	461,992
教育費	3,220,160	10.2	2,402,422
災害復旧費	0	0.0	0
公債費	1,288,024	4.1	1,288,024
諸支出金	0	0.0	0
前年度繰上充用金	0	0.0	0
合計	31,459,490	100.0	18,256,963

納税義務者数

個人均等割
34,698 人

法人税割
2,221 人

令和4年度大規模事業 （単位：百万円）

新型コロナウイルスワクチン接種事業	395
電力・ガス・食料品等価格高騰緊急支援給付金給付事業	394
（仮称）防災食育センター施設整備事業	300
住民税非課税世帯等に対する生活支援給付金給付事業	216
大南地区学習等供用施設照明器具LED化事業	180
都市核地区土地区画整理事業	140
校舎窓枠当建具改修事業（五中）	113
主要市道第12号線拡幅事業	108
子育て世帯生活支援特別給付金給付事業	105
校舎外装改修事業（七小）	51
屋内運動場屋根及び外装改修事業（三小）	51
立川都市計画道路3・4・39号線整備事業	31
庁舎建設基金積立金	30
榎地区まちづくり事業	13

徴収率

区分	現年課税分 %	滞納繰越分 %	合計 %
市町村税合計	99.4	33.2	98.5
（徴収猶予分除く）	(99.4)	(33.2)	(98.5)
市町村民税	99.1	31.5	97.7
純固定資産税	99.6	39.1	99.1
国民健康保険税（料）	93.7	18.7	81.6

令和４年度 決算状況

団体コード	132241	市町村類型	Ⅲ－３
団体名	多摩市	４年度交付税種地区分	２－９

人口

国調	２年	146,951 人
	増減率（２年／27年）	0.2 %
住民基本台帳	５．１．１	148,210 人
	対前年度増減率	0.5 %
	（参考）６５才以上人口 ５．１．１	43,274 人
	面積	21.01 ｋ㎡

指定団体等の状況

過疎 山村 離島 不交付 広域行政圏
首都 近郊整備 既成市街地

事務の共同処理の状況

＜ごみ・し尿処理＞
多摩ニュータウン環境組合
東京たま広域資源循環組合

＜収益事業＞
東京都三市収益事業組合

＜その他＞
東京市町村総合事務組合
東京都市町村議会議員公務災害補償等組合
南多摩斎場組合
東京都市町村職員退職手当組合
東京都後期高齢者医療広域連合

指数等

基準財政需要額	21,980,823 千円
基準財政収入額	24,836,570 千円
標準財政規模	32,000,535 千円
うち臨時財政対策債発行可能額	0 千円
財政力指数	単年度（ 1.117 ） 1.130
実質収支比率	7.8 %
公債費負担比率	5.6 %
経常収支比率	87.2 %
地方債現在高 A（特定資金公共投資事業債除く）	16,038,098 千円
債務負担行為翌年度以降支出予定額 B	10,720,544 千円
積立金現在高 C	17,366,498 千円
（うち財政調整基金）	（ 3,976,046 ）
将来にわたる財政負担 A ＋ B － C	9,392,144 千円
積立基金取崩額	3,120,261 千円
収益事業収入	20,000 千円
健全化判断比率※	
実質赤字比率	— (11.72) %
連結実質赤字比率	— (16.72) %
実質公債費比率	3.0 (25.00) %
将来負担比率	— (350.00) %

決算収支の状況（千円）

	令和４年度	令和３年度
1. 歳入総額 A	70,461,673	71,642,396
2. 歳出総額 B	67,825,905	68,528,979
3. 歳入歳出差引額（A－B） C	2,635,768	3,113,417
4. 翌年度に繰り越すべき財源 D	150,714	327,222
5. 実質収支（C－D） E	2,485,054	2,786,195
6. 単年度収支 F	△ 301,141	739,321
7. 積立金 G	1,442,498	1,031,921
8. 繰上償還金 H	255,622	0
9. 積立金取崩額 I	1,500,000	750,000
10. 実質単年度収支（F＋G＋H－I） J	△ 103,021	1,021,242

一般職員（５．４．１現在）

区分	職員数 A 人	4月分給料支払総額 B 千円	1人当り支給月額 B/A 円
一般職員	772	229,829	297,706
うち技能労務職	25	7,667	306,680
教育公務員	3	1,293	430,999
消防職員	0	0	0
臨時職員	0	0	0
合計	775	231,122	298,222

特別職等（５．４．１現在）

区分	改定実施年月日	１人当り平均給料（報酬）月額 円
市町村長	2.4.1	955,400
副市町村長	2.4.1	835,000
教育長	2.4.1	793,200
議長	2.4.1	582,500
副議長	2.4.1	531,700
議員	2.4.1	497,000
議員定数（ 26 人）		

公営事業の状況

事業名	法適用	実質収支額 千円	普通会計からの繰入金 千円	職員数 人
国民健康保険（事業勘定）		768,224	1,789,905	23
介護保険（保険事業勘定）		826,155	1,768,431	23
後期高齢者医療		57,366	457,849	7
下水道事業	有	553,411	303,977	13

国保事業会計の状況

加入世帯数	20,911 世帯
被保険者数	29,382 人
１世帯当り保険税調定額	138,034 円
被保険者１人当り保険税調定額	98,238 円
被保険者１人当り費用	527,919 円
保険税（料）	2,856,625 千円
保険給付費	10,101,327 千円
国民健康保険事業費納付金	4,496,204 千円

※（）書きは、早期健全化基準である。

歳入

区分	決算額 千円	構成比 %	経常一般財源等 千円	構成比 %
地方税	29,866,492	42.4	28,088,882	84.2
地方譲与税	268,046	0.4	268,046	0.8
利子割交付金	39,804	0.1	39,804	0.1
配当割交付金	211,452	0.3	211,452	0.6
株式等譲渡所得割交付金	161,856	0.2	161,856	0.5
地方消費税交付金	3,603,234	5.1	3,603,234	10.8
ゴルフ場利用税交付金	35,306	0.1	35,306	0.1
特別地方消費税交付金	0	0.0	0	0.0
軽油引取税・自動車取得税交付金	12	0.0	12	0.0
自動車税環境性能割交付金	69,368	0.1	69,368	0.2
法人事業税交付金	556,240	0.8	556,240	1.7
地方特例交付金等	135,338	0.2	135,338	0.4
地方交付税	56,933	0.1	0	0.0
普通	0	0.0	0	0.0
特別	56,909	0.1		
震災復興特別	24	0.0		
交通安全対策特別交付金	15,671	0.0	15,671	0.0
国有提供施設等所在市町村助成交付金	27,115	0.0	27,115	0.1
小計	35,046,867	49.7	33,212,324	99.6
分担金・負担金	272,387	0.4	0	0.0
使用料	305,605	0.4	88,014	0.3
手数料	628,570	0.9	0	0.0
国庫支出金	15,342,971	21.8		
都支出金	8,932,451	12.7		
財産収入	90,165	0.1	52,296	0.2
寄附金	10,436	0.0		
繰入金	3,142,786	4.5		
繰越金	3,113,417	4.4		
諸収入	696,218	1.0	8,125	0.0
地方債	2,879,800	4.1		
うち減収補填債特例分	(0)	(0.0)		
うち臨時財政対策債	(0)	(0.0)		
合計	70,461,673	100.0	33,360,759	100.0

性質別歳出

区分	決算額 千円	構成比 %	充当一般財源等 千円	経常経費充当一財等 千円	経常収支比率 %
人件費	8,072,697	11.9	7,359,613	7,080,006	21.2
うち職員給	4,941,235	7.3	4,470,097	4,462,017	13.4
扶助費	17,558,039	25.9	4,186,610	4,185,528	12.5
公債費	2,448,198	3.6	2,344,413	2,088,791	6.3
元利償還金	2,448,198	3.6	2,344,413	2,088,791	6.3
一時借入金利子	0	0.0	0	0	0.0
小計	28,078,934	41.4	13,890,636	13,354,325	40.0
物件費	14,436,346	21.3	9,190,283	8,128,832	24.4
維持補修費	320,496	0.5	304,862	304,862	0.9
補助費等	8,084,101	11.9	5,638,641	3,660,843	11.0
積立金	2,867,915	4.2	2,752,456		
投資及び出資金・貸付金	0	0.0	0	0	0.0
繰出金	5,523,720	8.1	4,749,294	3,657,918	11.0
前年度繰上充用金	0	0.0	0		
投資的経費	8,514,393	12.6	2,651,305		
うち人件費	137,930	0.2	137,930		
内訳 普通建設事業費	8,514,393	12.6	2,651,305		
内訳 補助	1,279,010	1.9	248,271		
内訳 単独	7,221,548	10.6	2,389,199		
内訳 その他	13,835	0.0	13,835		
災害復旧事業費	0	0.0	0		
失業対策事業費	0	0.0	0		
合計	67,825,905	100.0	39,177,477		

歳入一般財源等
41,813,245 千円

経常経費充当一般財源等
29,106,780 千円

減収補填債特例分、臨時財政対策債を歳入経常一般財源等に加えない場合の経常収支比率
87.2 %

市町村税

区分	決算額 千円	構成比 %	増減率 %	超過課税分収入済額 千円
市町村民税 個人分	10,701,961	35.8	1.0	0
市町村民税 法人分	2,008,096	6.7	39.6	364,917
固定資産税	14,395,577	48.2	△ 0.9	0
軽自動車税	142,099	0.5	6.9	0
市町村たばこ税	841,149	2.8	2.9	
鉱産税	0	0.0	0.0	0
特別土地保有税	0	0.0	0.0	
法定外普通税	0	0.0	0.0	
目的税	1,777,610	6.0	0.4	0
入湯税	0	0.0	0.0	0
事業所税	0	0.0	0.0	
都市計画税	1,777,610	6.0	0.4	
法定外目的税	0	0.0	0.0	
旧法による税	0	0.0	0.0	0
合計	29,866,492	100.0	2.0	364,917

目的別歳出

区分	決算額 千円	構成比 %	充当一般財源等 千円
議会費	376,945	0.6	376,358
総務費	9,160,663	13.5	7,387,867
民生費	30,768,630	45.4	13,835,001
衛生費	6,919,459	10.2	3,397,955
労働費	370,933	0.5	317,556
農林水産業費	62,569	0.1	59,093
商工費	779,842	1.1	567,099
土木費	3,468,959	5.1	3,031,039
消防費	1,778,325	2.6	1,358,990
教育費	11,691,230	17.2	6,501,954
災害復旧費	0	0.0	0
公債費	2,448,350	3.6	2,344,565
諸支出金	0	0.0	0
前年度繰上充用金	0	0.0	0
合計	67,825,905	100.0	39,177,477

納税義務者数

個人均等割
76,835 人

法人税割
3,821 人

令和4年度大規模事業 （単位：百万円）

多摩市立中央図書館建設工事 3,818
聖ヶ丘小学校改修工事 518
鶴牧・落合・南野コミュニティセンター改修工事 450
和田中学校改修工事 316
連光寺複合施設改修工事 270
聖蹟桜ヶ丘駅南地区市街地再開発施設保留床買取 262
道路改良工事 217
公園整備工事 190
橋りょう耐震補強・補修工事 174
資源化センタープラント設備改修工事 144
聖ヶ丘小学校改修工事126

徴収率

区分	現年課税分 %	滞納繰越分 %	合計 %
市町村税合計	99.6	43.5	99.1
（徴収猶予分除く）	(99.6)	(43.5)	(99.1)
市町村民税	99.3	40.0	98.4
純固定資産税	99.8	57.0	99.7
国民健康保険税（料）	95.9	24.3	87.9

令和４年度 決算状況

団体コード	132250	市町村類型	Ⅱ－３
団体名	稲城市	４年度交付税種地区分	２－９

人口

国調	２年	93,151 人
	増減率（２年／27年）	6.3 %
住民基本台帳	５．１．１	93,421 人
	対前年度増減率	0.4 %
	（参考）６５才以上人口 ５．１．１	20,308 人

指定団体等の状況

過疎 山村 離島 不交付 広域行政圏

首都 近郊整備 既成市街地

面積 17.97 ㎢

事務の共同処理の状況

＜ごみ・し尿処理＞
・東京たま広域資源循環組合
・多摩川衛生組合

＜収益事業＞
・東京都三市収益事業組合

＜その他＞
・東京市町村総合事務組合
・東京都市町村議会議員公務災害補償等組合
・東京都市町村職員退職手当組合
・南多摩斎場組合
・東京都後期高齢者医療広域連合
・稲城・府中墓苑組合

指数等

基準財政需要額	14,785,633 千円
基準財政収入額	13,841,388 千円
標準財政規模	18,922,456 千円
うち臨時財政対策債発行可能額	204,183 千円
財政力指数	0.936 単年度（ 0.936 ）
実質収支比率	11.7 %
公債費負担比率	7.9 %
経常収支比率	90.1 %
地方債現在高 A（特定資金公共投資事業債除く）	20,677,240 千円
債務負担行為翌年度以降支出予定額 B	7,236,222 千円
積立金現在高 C（うち財政調整基金）	6,513,625 千円（ 3,151,405 ）
将来にわたる財政負担 A＋B－C	21,399,837 千円
積立基金取崩額	3,702 千円
収益事業収入	20,000 千円

決算収支の状況（千円）

		令和４年度	令和３年度
1. 歳入総額	A	40,064,136	39,607,171
2. 歳出総額	B	37,596,084	37,238,365
3. 歳入歳出差引額（A－B）	C	2,468,052	2,368,806
4. 翌年度に繰り越すべき財源	D	252,181	182,759
5. 実質収支（C－D）	E	2,215,871	2,186,047
6. 単年度収支	F	29,824	1,246,689
7. 積立金	G	167,787	176,599
8. 繰上償還金	H	0	0
9. 積立金取崩額	I	3,702	2,627
10. 実質単年度収支（F＋G＋H－I）	J	193,909	1,420,661

健全化判断比率※

実質赤字比率	—	(12.55)	%
連結実質赤字比率	—	(17.55)	%
実質公債費比率	3.5	(25.00)	%
将来負担比率	9.4	(350.00)	%

一般職員（５．４．１現在）

区分	職員数 A 人	４月分給料支払総額 B 千円	１人当り支給月額 B/A 円
一般職員	412	126,092	306,049
うち技能労務職	8	2,272	284,000
教育公務員	2	930	465,000
消防職員	108	31,927	295,620
臨時職員	0	0	0
合計	522	158,949	304,500

特別職等（５．４．１現在）

区分	改定実施年月日	１人当り平均給料（報酬）月額 円
市町村長	30.4.1	897,000
副市町村長	30.4.1	777,000
教育長	30.4.1	730,000
	. .	
議長	30.4.1	523,000
副議長	30.4.1	477,000
議員	30.4.1	445,000
議員定数（ 22 人）		

公営事業の状況

事業名	法適用	実質収支額 千円	普通会計からの繰入金 千円	職員数 人
国民健康保険（事業勘定）		0	982,858	9
介護保険（保険事業勘定）		124,725	839,450	9
後期高齢者医療		0	221,115	4
病院事業	有	272,427	702,685	320
下水道事業	有	159,472	168,341	10

国保事業会計の状況

加入世帯数	10,561 世帯
被保険者数	15,663 人
１世帯当り保険税調定額	152,274 円
被保険者１人当り保険税調定額	102,673 円
被保険者１人当り費用	499,127 円
保険税（料）	1,604,229 千円
保険給付費	4,966,563 千円
国民健康保険事業費納付金	2,560,726 千円

※（）書きは、早期健全化基準である。

歳入

区分	決算額 千円	構成比 %	経常一般財源等 千円	構成比 %
地方税	16,440,149	41.0	15,093,262	77.9
地方譲与税	166,438	0.4	166,438	0.9
利子割交付金	26,727	0.1	26,727	0.1
配当割交付金	142,263	0.4	142,263	0.7
株式等譲渡所得割交付金	109,272	0.3	109,272	0.6
地方消費税交付金	2,132,168	5.3	2,132,168	11.0
ゴルフ場利用税交付金	78,574	0.2	78,574	0.4
特別地方消費税交付金	0	0.0	0	0.0
軽油引取税・自動車取得税交付金	8	0.0	8	0.0
自動車税環境性能割交付金	42,944	0.1	42,944	0.2
法人事業税交付金	197,169	0.5	197,169	1.0
地方特例交付金等	124,852	0.3	124,852	0.6
地方交付税	1,084,224	2.7	891,449	4.6
普通	891,449	2.2	891,449	4.6
特別	192,775	0.5		
震災復興特別	0	0.0		
交通安全対策特別交付金	10,125	0.0	10,125	0.1
国有提供施設等所在市町村助成交付金	247,976	0.6	247,976	1.3
小計	20,802,889	51.9	19,263,227	99.4
分担金・負担金	222,636	0.6	0	0.0
使用料	314,305	0.8	87,067	0.5
手数料	414,107	1.0	0	0.0
国庫支出金	8,379,811	20.9		
都支出金	6,596,283	16.5		
財産収入	200,993	0.5	13,211	0.1
寄附金	45,543	0.1		
繰入金	11,260	0.0		
繰越金	2,368,806	5.9		
諸収入	634,903	1.6	4,080	0.0
地方債	72,600	0.2		
うち減収補填債特例分	(0)	(0.0)		
うち臨時財政対策債	(0)	(0.0)		
合計	40,064,136	100.0	19,367,585	100.0

性質別歳出

区分	決算額 千円	構成比 %	充当一般財源等 千円	経常経費充当一財等 千円	経常収支比率 %
人件費	5,593,335	14.9	5,127,478	5,023,206	25.9
うち職員給	3,317,345	8.8	3,054,768	3,036,174	15.7
扶助費	11,696,642	31.1	3,024,480	2,978,714	15.4
公債費	2,013,041	5.3	1,997,190	1,997,190	10.3
元利償還金	2,013,040	5.3	1,997,189	1,997,189	10.3
一時借入金利子	1	0.0	1	1	0.0
小計	19,303,018	51.3	10,149,148	9,999,110	51.6
物件費	6,728,413	17.9	4,683,795	4,326,138	22.3
維持補修費	173,601	0.5	141,601	141,601	0.7
補助費等	4,155,875	11.0	2,547,795	1,322,483	6.8
積立金	834,517	2.2	813,427		
投資及び出資金・貸付金	0	0.0	0	0	0.0
繰出金	2,694,339	7.2	2,309,648	1,667,434	8.6
前年度繰上充用金	0	0.0	0		
投資的経費	3,706,321	9.9	2,013,909		
うち人件費	124,914	0.3	117,645		
普通建設事業費	3,703,980	9.9	2,011,568		
補助	1,027,311	2.8	303,775		
単独	2,676,669	7.1	1,707,793		
その他	0	0.0	0		
災害復旧事業費	2,341	0.0	2,341		
失業対策事業費	0	0.0	0		
合計	37,596,084	100.0	22,659,323		

歳入一般財源等
25,127,375 千円

経常経費充当一般財源等
17,456,766 千円

減収補填債特例分、臨時財政対策債を歳入経常一般財源等に加えない場合の経常収支比率
90.1 %

市町村税

区分	決算額 千円	構成比 %	増減率 %	超過課税分収入済額 千円
市町村民税 個人分	7,533,925	45.8	3.5	0
市町村民税 法人分	484,644	3.0	△ 11.7	49,977
固定資産税	6,515,680	39.6	3.5	0
軽自動車税	86,416	0.5	5.9	0
市町村たばこ税	472,597	2.9	2.1	
鉱産税	0	0.0	0.0	0
特別土地保有税	0	0.0	0.0	
法定外普通税	0	0.0	0.0	
目的税	1,346,887	8.2	3.9	0
入湯税	0	0.0	0.0	0
事業所税	0	0.0	0.0	
都市計画税	1,346,887	8.2	3.9	
法定外目的税	0	0.0	0.0	
旧法による税	0	0.0	0.0	0
合計	16,440,149	100.0	3.0	49,977

目的別歳出

区分	決算額 千円	構成比 %	充当一般財源等 千円
議会費	296,829	0.8	296,209
総務費	3,630,377	9.7	3,240,440
民生費	16,798,449	44.7	7,098,564
衛生費	3,994,949	10.6	2,048,318
労働費	96,921	0.3	80,603
農林水産業費	87,243	0.2	70,962
商工費	506,011	1.3	449,353
土木費	3,852,396	10.2	2,657,934
消防費	1,103,379	2.9	1,033,156
教育費	5,214,148	13.9	3,684,253
災害復旧費	2,341	0.0	2,341
公債費	2,013,041	5.4	1,997,190
諸支出金	0	0.0	0
前年度繰上充用金	0	0.0	0
合計	37,596,084	100.0	22,659,323

納税義務者数

個人均等割
48,455 人

法人税割
2,190 人

令和4年度大規模事業 （単位：百万円）

- 榎戸地区土地区画整理事業業務委託 602
- 南山東部土地区画整理事業補助金 572
- 南多摩駅周辺地区土地区画整理事業業務委託 371
- 矢野口駅周辺地区土地区画整理事業業務委託 248
- 稲城長沼駅周辺地区土地区画整理事業業務委託 248
- 南山小学校校舎増築工事 68
- 城山文化センター空調設備改修工事 54

徴収率

区分	現年課税分 %	滞納繰越分 %	合計 %
市町村税合計	99.8	38.0	99.3
（徴収猶予分除く）	(99.8)	(38.0)	(99.3)
市町村民税	99.7	41.0	99.1
純固定資産税	99.8	33.0	99.5
国民健康保険税（料）	97.3	37.2	93.6

令和４年度 決算状況

団体コード	132276	市町村類型	Ⅱ－３
団体名	羽村市	４年度交付税種地区分	２－７

人口			指定団体等の状況		事務の共同処理の状況	指数等	
国調	２年	54,326 人	過疎 / 山村 / 離島 / 不交付 / 広域行政圏	首都 / 近郊整備 / 既成市街地	＜ごみ・し尿処理＞ ・東京たま広域資源循環組合 ・西多摩衛生組合	基準財政需要額	9,237,300 千円
	増減率（２年／27年）	△ 2.7 %				基準財政収入額	8,552,321 千円
住民基本台帳	５．１．１	54,504 人				標準財政規模	11,786,757 千円
	対前年度増減率	△ 0.2 %				うち臨時財政対策債発行可能額	193,517 千円
	（参考）６５才以上人口 ５．１．１	14,633 人	面積	9.90 ㎢	＜収益事業＞	財政力指数	0.943 単年度（ 0.926 ）

決算収支の状況（千円）		令和４年度	令和３年度	＜その他＞	実質収支比率	10.5 %
1. 歳入総額	A	27,171,770	26,794,375	・東京市町村総合事務組合 ・瑞穂斎場組合 ・羽村・瑞穂地区学校給食組合 ・東京都市町村議会議員公務災害補償等組合 ・東京都市町村職員退職手当組合 ・福生病院企業団 ・東京都後期高齢者医療広域連合 ・青梅、羽村地区工業用水道企業団	公債費負担比率	5.9 %
2. 歳出総額	B	25,937,048	25,279,633		経常収支比率	95.6 %
3. 歳入歳出差引額（A－B）	C	1,234,722	1,514,742		地方債現在高 A（特定資金公共投資事業債除く）	10,600,986 千円
4. 翌年度に繰り越すべき財源	D	1,109	26,319		債務負担行為翌年度以降支出予定額 B	5,829,475 千円
5. 実質収支（C－D）	E	1,233,613	1,488,423		積立金現在高 C	4,460,818 千円
6. 単年度収支	F	△ 254,810	416,604		（うち財政調整基金）	（ 2,862,448 ）
7. 積立金	G	814,552	617,927		将来にわたる財政負担 A＋B－C	11,969,643 千円
8. 繰上償還金	H	0	0		積立基金取崩額	178,994 千円
9. 積立金取崩額	I	0	5,264		収益事業収入	0 千円
10. 実質単年度収支（F＋G＋H－I）	J	559,742	1,029,267		健全化判断比率※	
					実質赤字比率	― (13.08) %
					連結実質赤字比率	― (18.08) %
					実質公債費比率	0.3 (25.00) %
					将来負担比率	― (350.00) %

一般職員（５．４．１現在）

区分	職員数 A 人	４月分給料支払総額 B 千円	１人当り支給月額 B/A 円
一般職員	327	107,976	330,202
うち技能労務職	7	2,337	333,857
教育公務員	2	916	458,000
消防職員			
臨時職員			
合計	329	108,892	330,979

特別職等（５．４．１現在）

区分		改定実施年月日	１人当り平均給料（報酬）月額 円
市町村長		H7.7.1	885,000
副市町村長		H7.7.1	765,000
教育長		H7.7.1	715,000
議会	議長	R5.4.1	530,000
	副議長	R5.4.1	470,000
	議員	R5.4.1	450,000
	議員定数（ 18 人）		

公営事業の状況

事業名	法適用	実質収支額 千円	普通会計からの繰入金 千円	職員数 人
国民健康保険（事業勘定）		188,096	749,564	7
介護保険（保険事業勘定）		103,192	639,986	14
後期高齢者医療		15,300	137,931	0
下水道事業	有	△ 79,872	350,948	4
上水道事業	有	154,403	9,796	11
介護サービス事業	無	0	0	0

国保事業会計の状況

加入世帯数	7,369 世帯
被保険者数	10,898 人
１世帯当り保険税調定額	146,255 円
被保険者１人当り保険税調定額	98,894 円
被保険者１人当り費用	513,799 円
保険税（料）	1,077,009 千円
保険給付費	3,592,821 千円
国民健康保険事業費納付金	1,702,281 千円

※（）書きは、早期健全化基準である。

歳入

区分	決算額 千円	構成比 %	経常一般財源等 千円	構成比 %
地方税	10,334,299	38.0	9,490,365	76.3
地方譲与税	105,789	0.4	105,789	0.9
利子割交付金	13,249	0.1	13,249	0.1
配当割交付金	70,332	0.3	70,332	0.6
株式等譲渡所得割交付金	53,766	0.2	53,766	0.4
地方消費税交付金	1,356,247	5.0	1,356,247	10.9
ゴルフ場利用税交付金	0	0.0	0	0.0
特別地方消費税交付金	0	0.0	0	0.0
軽油引取税・自動車取得税交付金	5	0.0	5	0.0
自動車税環境性能割交付金	27,410	0.1	27,410	0.2
法人事業税交付金	222,017	0.8	222,017	1.8
地方特例交付金等	62,077	0.2	62,077	0.5
地方交付税	764,623	2.8	688,200	5.5
普通	688,200	2.5	688,200	5.5
特別	76,361	0.3		
震災復興特別	62	0.0		
交通安全対策特別交付金	6,052	0.0	6,052	0.1
国有提供施設等所在市町村助成交付金	274,691	1.0	274,691	2.2
小計	13,290,557	48.9	12,370,200	99.5
分担金・負担金	99,190	0.4	10,923	0.1
使用料	173,581	0.6	28,657	0.2
手数料	203,264	0.8	0	0.0
国庫支出金	6,094,197	22.4		
都支出金	3,767,474	13.9		
財産収入	455,776	1.7	10,724	0.1
寄附金	5,822	0.0		
繰入金	364,533	1.3		
繰越金	1,514,742	5.6		
諸収入	268,634	1.0	14,670	0.1
地方債	934,000	3.4		
うち減収補填債特例分	(0)	(0.0)		
うち臨時財政対策債	(193,500)	(0.8)		
合計	27,171,770	100.0	12,435,174	100.0

性質別歳出

区分	決算額 千円	構成比 %	充当一般財源等 千円	経常経費充当一財等 千円	経常収支比率 %
人件費	3,663,503	14.1	3,132,734	3,053,992	24.2
うち職員給	2,074,131	8.0	1,826,106	1,825,999	14.5
扶助費	8,131,020	31.3	2,416,452	2,371,922	18.8
公債費	1,006,709	3.9	1,006,709	1,006,709	8.0
元利償還金	1,006,709	3.9	1,006,709	1,006,709	8.0
一時借入金利子	0	0.0	0	0	0.0
小計	12,801,232	49.3	6,555,895	6,432,623	51.0
物件費	4,042,393	15.6	2,530,696	2,219,930	17.6
維持補修費	151,892	0.6	96,011	95,681	0.8
補助費等	3,809,264	14.7	2,821,320	1,951,002	15.4
積立金	1,670,257	6.4	1,667,028		
投資及び出資金・貸付金	110,038	0.4	110,038	100,002	0.8
繰出金	2,036,601	7.9	1,772,943	1,270,182	10.1
前年度繰上充用金	0	0.0	0		
投資的経費	1,315,371	5.1	224,126		
うち人件費	39,559	0.2	22,829		
普通建設事業費	1,315,371	5.1	224,126		
補助	345,996	1.3	10,939		
単独	969,375	3.7	213,187		
その他	0	0.0	0		
災害復旧事業費	0	0.0	0		
失業対策事業費	0	0.0	0		
合計	25,937,048	100.0	15,778,057		

歳入一般財源等
17,012,779 千円

経常経費充当一般財源等
12,069,420 千円

減収補填債特例分、臨時財政対策債を歳入経常一般財源等に加えない場合の経常収支比率
97.1 %

市町村税

区分	決算額 千円	構成比 %	増減率 %	超過課税分収入済額 千円
市町村民税 個人分	3,573,751	34.6	2.8	0
市町村民税 法人分	456,255	4.4	23.0	46,383
固定資産税	4,903,625	47.5	1.7	0
軽自動車税	121,216	1.2	9.3	0
市町村たばこ税	435,518	4.2	5.6	
鉱産税	0	0.0	0.0	0
特別土地保有税	0	0.0	0.0	
法定外普通税	0	0.0	0.0	
目的税	843,934	8.2	1.8	0
入湯税	0	0.0	0.0	0
事業所税	0	0.0	0.0	
都市計画税	843,934	8.2	1.8	
法定外目的税	0	0.0	0.0	
旧法による税	0	0.0	0.0	0
合計	10,334,299	100.0	3.1	46,383

目的別歳出

区分	決算額 千円	構成比 %	充当一般財源等 千円
議会費	231,964	0.9	231,964
総務費	3,523,981	13.6	3,287,711
民生費	11,697,396	45.1	5,371,693
衛生費	2,998,681	11.6	1,722,218
労働費	160,560	0.6	131,492
農林水産業費	35,512	0.1	31,887
商工費	426,597	1.7	332,248
土木費	2,309,009	8.9	1,158,591
消防費	762,080	2.9	270,500
教育費	2,784,559	10.7	2,233,044
災害復旧費	0	0.0	0
公債費	1,006,709	3.9	1,006,709
諸支出金	0	0.0	0
前年度繰上充用金	0	0.0	0
合計	25,937,048	100.0	15,778,057

納税義務者数

個人均等割
29,342 人

法人税割
1,311 人

令和4年度大規模事業 （単位：百万円）

- 福生都市計画事業羽村駅西口土地区画整理事業委託料 831
- 富士見小学校屋上防水及び外壁改修工事 100
- 武蔵野小学校体育館改修工事 80
- 羽村西小学校屋上防水改修工事 50
- 街路照明施設改修工事 46

徴収率

区分	現年課税分 %	滞納繰越分 %	合計 %
市町村税合計	99.4	25.0	98.4
（徴収猶予分除く）	(99.4)	(25.0)	(98.4)
市町村民税	99.2	36.6	98.1
純固定資産税	99.6	14.2	98.4
国民健康保険税（料）	95.8	34.8	89.3

令和４年度 決算状況

団体コード	132284	市町村類型	Ⅱ－３
団体名	あきる野市	４年度交付税種地区分	２－６

人口

国調	２年	79,292 人
	増減率（２年／27年）	△ 2.1 %
住民基本台帳	５．１．１	79,807 人
	対前年度増減率	△ 0.4 %
	（参考）６５才以上人口 ５．１．１	24,357 人
	面積	73.47 ㎢

指定団体等の状況

過疎 山村 離島 不交付
首都 近郊整備 既成市街地
広域行政圏

事務の共同処理の状況

＜ごみ・し尿処理＞
・西秋川衛生組合

＜収益事業＞
・東京都三市収益事業組合

＜その他＞
・東京市町村総合事務組合
・東京都市町村職員退職手当組合
・東京都市町村議会議員公務災害補償等組合
・秋川流域斎場組合
・阿伎留病院企業団
・東京都後期高齢者医療広域連合

指数等

基準財政需要額	14,385,688 千円
基準財政収入額	9,948,837 千円
標準財政規模	17,392,504 千円
うち臨時財政対策債発行可能額	377,239 千円
財政力指数	単年度（ 0.697 0.692 ）
実質収支比率	7.4 %
公債費負担比率	9.4 %
経常収支比率	97.1 %
地方債現在高（特定資金公共投資事業債除く） A	25,526,146 千円
債務負担行為翌年度以降支出予定額 B	2,760,283 千円
積立金現在高 C	4,137,570 千円
（うち財政調整基金）	（ 2,021,311 ）
将来にわたる財政負担 A ＋ B － C	24,148,859 千円
積立基金取崩額	43,656 千円
収益事業収入	20,000 千円

健全化判断比率※

実質赤字比率	—	(12.62) %
連結実質赤字比率	—	(17.62) %
実質公債費比率	4.9	(25.00) %
将来負担比率	22.1	(350.00) %

決算収支の状況（千円）

		令和４年度	令和３年度
1.	歳入総額 A	36,722,380	37,757,829
2.	歳出総額 B	35,422,973	35,920,528
3.	歳入歳出差引額（A－B） C	1,299,407	1,837,301
4.	翌年度に繰り越すべき財源 D	12,717	82,668
5.	実質収支（C－D） E	1,286,690	1,754,633
6.	単年度収支 F	△ 467,943	1,170,621
7.	積立金 G	219,581	156,668
8.	繰上償還金 H	0	0
9.	積立金取崩額 I	0	0
10.	実質単年度収支（F＋G＋H－I） J	△ 248,362	1,327,289

一般職員（５．４．１現在）

区分	職員数 A 人	４月分給料支払総額 B 千円	１人当り支給月額 B/A 円
一般職員	442	131,241	296,925
うち技能労務職	8	2,293	286,625
教育公務員	2	896	448,000
消防職員			
臨時職員			
合計	444	132,137	297,606

特別職等（５．４．１現在）

区分		改定実施年月日	１人当り平均給料（報酬）月額 円
市町村長		7.9.1	860,000
副市町村長		7.9.1	740,000
教育長		7.9.1	695,000
議会	議長	7.9.1	510,000
	副議長	7.9.1	456,000
	議員	7.9.1	433,000
	議員定数（ 21 人）		

公営事業の状況

事業名	法適用	実質収支額 千円	普通会計からの繰入金 千円	職員数 人
国民健康保険（事業勘定）	／	123,830	963,845	12
介護保険（保険事業勘定）	／	228,161	1,117,350	13
後期高齢者医療	／	25,339	262,770	4
下水道事業	有	2,909	1,125,078	7

国保事業会計の状況

加入世帯数	11,248 世帯
被保険者数	17,338 人
１世帯当り保険税調定額	143,072 円
被保険者１人当り保険税調定額	92,818 円
被保険者１人当り費用	492,957 円
保険税（料）	1,603,877 千円
保険給付費	5,548,935 千円
国民健康保険事業費納付金	2,615,524 千円

※（）書きは、早期健全化基準である。

歳入

区分	決算額 千円	構成比 %	経常一般財源等 千円	構成比 %
地方税	11,129,224	30.3	10,280,574	58.8
地方譲与税	182,290	0.5	182,290	1.0
利子割交付金	16,782	0.0	16,782	0.1
配当割交付金	89,157	0.2	89,157	0.5
株式等譲渡所得割交付金	68,251	0.2	68,251	0.4
地方消費税交付金	1,852,014	5.0	1,852,014	10.6
ゴルフ場利用税交付金	61,081	0.2	61,081	0.3
特別地方消費税交付金	0	0.0	0	0.0
軽油引取税・自動車取得税交付金	0	0.0	0	0.0
自動車税環境性能割交付金	44,200	0.1	44,200	0.3
法人事業税交付金	194,072	0.5	194,072	1.1
地方特例交付金等	94,094	0.3	94,094	0.5
地方交付税	4,939,016	13.5	4,454,737	25.5
普通	4,454,737	12.2	4,454,737	25.5
特別	484,279	1.3		
震災復興特別	0	0.0		
交通安全対策特別交付金	10,753	0.0	10,753	0.1
国有提供施設等所在市町村助成交付金	0	0.0	0	0.0
小計	18,680,934	50.8	17,348,005	99.2
分担金・負担金	149,523	0.4	0	0.0
使用料	166,241	0.5	64,527	0.4
手数料	287,071	0.8	0	0.0
国庫支出金	7,402,398	20.2		
都支出金	5,987,825	16.3		
財産収入	192,270	0.5	73,309	0.4
寄附金	18,509	0.1		
繰入金	119,255	0.3		
繰越金	1,837,301	5.0		
諸収入	447,314	1.2	183	0.0
地方債	1,433,739	3.9		
うち減収補填債特例分	(0)	(0.0)		
うち臨時財政対策債	(377,239)	(1.0)		
合計	36,722,380	100.0	17,486,024	100.0

性質別歳出

区分	決算額 千円	構成比 %	充当一般財源等 千円	経常経費充当一財等 千円	経常収支比率 %
人件費	4,785,943	13.5	4,213,537	4,170,887	23.3
うち職員給	2,716,348	7.7	2,461,450	2,402,404	13.4
扶助費	9,991,164	28.2	2,392,457	2,388,815	13.4
公債費	2,136,846	6.0	2,071,031	2,071,031	11.6
元利償還金	2,136,846	6.0	2,071,031	2,071,031	11.6
一時借入金利子	0	0.0	0	0	0.0
小計	16,913,953	47.7	8,677,025	8,630,733	48.3
物件費	5,268,699	14.9	3,661,286	3,250,809	18.2
維持補修費	74,438	0.2	67,757	67,757	0.4
補助費等	5,633,749	15.9	4,449,556	3,073,713	17.2
積立金	482,997	1.4	468,664		
投資及び出資金・貸付金	546,622	1.5	442,883	190,039	1.1
繰出金	3,168,296	9.0	2,718,036	2,132,078	11.9
前年度繰上充用金	0	0.0	0		
投資的経費	3,334,219	9.4	278,622		
うち人件費	68,771	0.2	51,163		
内訳 普通建設事業費	3,184,296	9.0	275,206		
内訳 補助	1,484,655	4.2	10,450		
内訳 単独	1,699,641	4.8	264,756		
内訳 その他	0	0.0	0		
災害復旧事業費	149,923	0.4	3,416		
失業対策事業費	0	0.0	0		
合計	35,422,973	100.0	20,763,829		

歳入一般財源等
22,063,236 千円

経常経費充当一般財源等
17,345,129 千円

減収補填債特例分、臨時財政対策債を歳入経常一般財源等に加えない場合の経常収支比率
99.2 %

市町村税

区分	決算額 千円	構成比 %	増減率 %	超過課税分収入済額 千円
市町村民税 個人分	4,682,034	42.1	4.2	0
市町村民税 法人分	380,922	3.4	4.8	41,476
固定資産税	4,499,742	40.4	5.0	0
軽自動車税	241,221	2.2	4.2	0
市町村たばこ税	466,395	4.2	5.7	
鉱産税	0	0.0	0.0	0
特別土地保有税	0	0.0	0.0	
法定外普通税	0	0.0	0.0	
目的税	858,910	7.7	2.3	0
入湯税	10,260	0.1	34.1	0
事業所税	0	0.0	0.0	
都市計画税	848,650	7.6	2.0	
法定外目的税	0	0.0	0.0	
旧法による税	0	0.0	0.0	0
合計	11,129,224	100.0	4.5	41,476

目的別歳出

区分	決算額 千円	構成比 %	充当一般財源等 千円
議会費	257,705	0.7	257,378
総務費	3,425,864	9.7	2,906,824
民生費	15,665,018	44.2	7,131,507
衛生費	4,141,079	11.7	2,690,756
労働費	205,113	0.6	191,166
農林水産業費	302,841	0.9	117,183
商工費	537,006	1.5	416,838
土木費	4,202,365	11.9	1,663,761
消防費	1,072,388	3.0	788,778
教育費	3,326,825	9.4	2,525,191
災害復旧費	149,923	0.4	3,416
公債費	2,136,846	6.0	2,071,031
諸支出金	0	0.0	0
前年度繰上充用金	0	0.0	0
合計	35,422,973	100.0	20,763,829

納税義務者数

個人均等割
40,922 人

法人税割
1,973 人

令和4年度大規模事業 （単位：百万円）

武蔵引田駅北口土地区画整理事業	1,851
秋川駅駅舎屋根等改修工事	57
中学校校舎改修工事	55
屋城保育園外壁等改修工事	53
林道大ナベリ沢線開設工事	42
市道戸倉119号線道路災害復旧工事	41
前川橋上流護岸災害復旧工事	40
坂下橋下流護岸災害復旧工事	35
小学校受変電設備改修工事	32
小学校校舎改修工事	32
秋川キララホール舞台機構設備改修工事	31

徴収率

区分	現年課税分 %	滞納繰越分 %	合計 %
市町村税合計	99.5	36.1	98.8
（徴収猶予分除く）	(99.5)	(36.1)	(98.8)
市町村民税	99.3	37.3	98.3
純固定資産税	99.7	35.2	99.2
国民健康保険税（料）	96.6	35.3	91.8

令和４年度 決算状況

団体コード	132292	市町村類型	Ⅳ－３
団体名	西東京市	４年度交付税種地区分	２－１０

人口

国調	２年	207,388 人
	増減率（２年／27年）	3.7 %
住民基本台帳	５．１．１	205,876 人
	対前年度増減率	0.0 %
	（参考）６５才以上人口 ５．１．１	49,855 人

指定団体等の状況

過疎 / 山村 / 離島 / 不交付 / 〈広域行政圏〉

首都 / 〈近郊整備〉 / 既成市街地

面積 15.75 ㎢

事務の共同処理の状況

＜ごみ・し尿処理＞

東京たま広域資源循環組合
柳泉園組合

＜収益事業＞

＜その他＞

東京市町村総合事務組合
多摩六都科学館組合
昭和病院企業団
東京都後期高齢者医療広域連合

指数等

基準財政需要額	32,343,157 千円
基準財政収入額	28,480,081 千円
標準財政規模	41,022,644 千円
うち臨時財政対策債発行可能額	727,322 千円
財政力指数	単年度（ 0.886 ） 0.881
実質収支比率	7.6 %
公債費負担比率	8.6 %
経常収支比率	93.1 %
地方債現在高（特定資金公共投資事業債除く） A	49,504,903 千円
債務負担行為翌年度以降支出予定額 B	5,017,813 千円
積立金現在高 C	14,706,002 千円
（うち財政調整基金）	（ 4,432,120 ）
将来にわたる財政負担 A＋B－C	39,816,714 千円
積立基金取崩額	1,738,222 千円
収益事業収入	0 千円

健全化判断比率※

実質赤字比率	—	(11.43) %
連結実質赤字比率	—	(16.43) %
実質公債費比率	2.4	(25.00) %
将来負担比率	—	(350.00) %

決算収支の状況（千円）

		令和４年度	令和３年度
1.	歳入総額 A	87,049,826	85,173,925
2.	歳出総額 B	83,529,956	80,334,621
3.	歳入歳出差引額（A－B） C	3,519,870	4,839,304
4.	翌年度に繰り越すべき財源 D	404,046	1,027,575
5.	実質収支（C－D） E	3,115,824	3,811,729
6.	単年度収支 F	△ 695,905	1,945,900
7.	積立金 G	2,018,953	1,040,867
8.	繰上償還金 H	0	0
9.	積立金取崩額 I	1,500,000	500,000
10.	実質単年度収支（F＋G＋H－I） J	△ 176,952	2,486,767

一般職員（５．４．１現在）

区分	職員数 A 人	４月分給料支払総額 B 千円	１人当り支給月額 B/A 円
一般職員	978	297,995	304,698
うち技能労務職	37	11,317	305,865
教育公務員	3	1,223	407,667
消防職員	0	0	0
臨時職員	0	0	0
合計	981	299,218	305,013

特別職等（５．４．１現在）

区分	改定実施年月日	１人当り平均給料（報酬）月額 円
市町村長	4.4.1	970,000
副市町村長	4.4.1	860,000
教育長	4.4.1	763,000
	．．	
議長	4.4.1	614,000
副議長	4.4.1	549,000
議員	4.4.1	517,000
議員定数（ 28 人）		

公営事業の状況

事業名	法適用	実質収支額 千円	普通会計からの繰入金 千円	職員数 人
国民健康保険（事業勘定）	／	264,231	2,530,050	20
介護保険（保険事業勘定）	／	519,973	2,709,961	25
後期高齢者医療	／	39,713	557,423	8
下水道事業	有	179,628	104,739	11
駐車場事業	無	4,904	0	0
介護サービス事業（その他の企業）	無	0	123,600	1

国保事業会計の状況

加入世帯数	27,150 世帯
被保険者数	38,401 人
１世帯当り保険税調定額	142,965 円
被保険者１人当り保険税調定額	101,078 円
被保険者１人当り費用	496,476 円
保険税（料）	3,843,569 千円
保険給付費	12,092,780 千円
国民健康保険事業費納付金	6,172,992 千円

※（）書きは、早期健全化基準である。

歳入

区分	決算額 千円	構成比 %	経常一般財源等 千円	構成比 %
地方税	33,924,586	39.0	31,303,948	74.8
地方譲与税	299,503	0.3	299,503	0.7
利子割交付金	57,639	0.1	57,639	0.1
配当割交付金	306,743	0.4	306,743	0.7
株式等譲渡所得割交付金	235,526	0.3	235,526	0.6
地方消費税交付金	4,728,711	5.4	4,728,711	11.3
ゴルフ場利用税交付金	0	0.0	0	0.0
特別地方消費税交付金	0	0.0	0	0.0
軽油引取税・自動車取得税交付金	13	0.0	13	0.0
自動車税環境性能割交付金	75,793	0.1	75,793	0.2
法人事業税交付金	434,198	0.5	434,198	1.0
地方特例交付金等	273,935	0.3	273,935	0.7
地方交付税	4,230,631	4.9	3,867,518	9.2
普通	3,867,518	4.4	3,867,518	9.2
特別	363,022	0.4		
震災復興特別	91	0.0		
交通安全対策特別交付金	15,039	0.0	15,039	0.0
国有提供施設等所在市町村助成交付金	0	0.0	0	0.0
小計	44,582,317	51.3	41,598,566	99.3
分担金・負担金	469,687	0.5	0	0.0
使用料	405,467	0.5	226,007	111111
手数料	469,306	0.5	0	0.0
国庫支出金	20,219,410	23.2		
都支出金	12,050,538	13.8		
財産収入	214,588	0.3	52,921	0.1
寄附金	175,068	0.2		
繰入金	2,094,083	2.4		
繰越金	4,839,204	5.6		
諸収入	462,958	0.5	89	0.0
地方債	1,067,200	1.2		
うち減収補填債特例分	(0)	(0.0)		
うち臨時財政対策債	(0)	(0.0)		
合計	87,049,826	100.0	41,877,583	100.0

性質別歳出

区分	決算額 千円	構成比 %	充当一般財源等 千円	経常経費充当一財等 千円	経常収支比率 %
人件費	10,826,347	13.0	9,879,037	9,787,446	23.4
うち職員給	6,250,078	7.5	5,806,498	5,791,182	13.8
扶助費	24,482,480	29.3	5,745,253	5,738,736	13.7
公債費	4,763,552	5.7	4,641,181	4,641,181	11.1
元利償還金	4,763,547	5.7	4,641,176	4,641,176	11.1
一時借入金利子	5	0.0	5	5	0.0
小計	40,072,379	48.0	20,265,471	20,167,363	48.2
物件費	15,276,156	18.3	9,804,749	8,513,385	20.3
維持補修費	286,191	0.3	281,038	281,038	0.7
補助費等	10,673,920	12.8	7,698,939	5,049,422	12.1
積立金	4,378,626	5.2	4,245,224		
投資及び出資金・貸付金	33,024	0.0	32,109	32,109	0.1
繰出金	7,751,142	9.3	6,747,506	4,941,245	11.8
前年度繰上充用金	0	0.0	0		
投資的経費	5,058,518	6.1	1,073,837		
うち人件費	86,579	0.1	86,579		
内訳 普通建設事業費	5,058,518	6.1	1,073,837		
内訳 補助	1,904,433	2.3	70,648		
内訳 単独	3,152,143	3.8	1,001,247		
内訳 その他	1,942	0.0	1,942		
災害復旧事業費	0	0.0	0		
失業対策事業費	0	0.0	0		
合計	83,529,956	100.0	50,148,873		

歳入一般財源等
53,668,072 千円

経常経費充当一般財源等
38,984,562 千円

減収補填債特例分、臨時財政対策債を歳入経常一般財源等に加えない場合の経常収支比率
93.1 %

市町村税

区分	決算額 千円	構成比 %	増減率 %	超過課税分収入済額 千円
市町村民税 個人分	16,082,310	47.4	2.8	0
市町村民税 法人分	1,393,163	4.1	14.7	182,970
固定資産税	12,610,580	37.2	2.5	0
軽自動車税	144,084	0.4	5.2	0
市町村たばこ税	1,073,811	3.2	4.2	
鉱産税	0	0.0	0.0	0
特別土地保有税	0	0.0	0.0	
法定外普通税	0	0.0	0.0	
目的税	2,620,638	7.7	3.4	0
入湯税	0	0.0	0.0	0
事業所税	0	0.0	0.0	
都市計画税	2,620,638	7.7	3.4	
法定外目的税	0	0.0	0.0	
旧法による税	0	0.0	0.0	0
合計	33,924,586	100.0	3.2	182,970

目的別歳出

区分	決算額 千円	構成比 %	充当一般財源等 千円
議会費	428,091	0.5	428,083
総務費	8,327,886	10.0	6,997,982
民生費	44,333,054	53.1	21,624,832
衛生費	7,720,395	9.2	3,762,537
労働費	351,078	0.4	324,136
農林水産業費	124,643	0.2	101,319
商工費	724,435	0.9	557,413
土木費	6,255,294	7.5	3,801,883
消防費	2,364,994	2.8	1,815,214
教育費	8,136,534	9.7	6,094,293
災害復旧費	0	0.0	0
公債費	4,763,552	5.7	4,641,181
諸支出金	0	0.0	0
前年度繰上充用金	0	0.0	0
合計	83,529,956	100.0	50,148,873

納税義務者数

個人均等割
107,937 人

法人税割
4,780 人

令和4年度大規模事業 （単位：百万円）

都市計画道路3・4・24号線整備事業	1,650
都市計画道路3・4・11号線整備事業	782
学校トイレ改修事業	379
こもれびホール高圧受変電設備更新事業	233
旧市民会館解体事業	189
ひばりが丘中学校解体事業	184
保谷庁舎解体事業	169
田無庁舎空調設備改修事業	152
雨水溢水対策整備事業	121
文化財保護事業	105

徴収率

区分	現年課税分 %	滞納繰越分 %	合計 %
市町村税合計	99.3	53.7	98.8
（徴収猶予分除く）	(99.3)	(53.7)	(98.8)
市町村民税	99.1	49.1	98.4
純固定資産税	99.5	67.6	99.3
国民健康保険税（料）	94.9	43.1	90.4

令和４年度 決算状況

団体コード	133035	市町村類型	Ⅴ－２
団体名	瑞穂町	４年度交付税種地区分	２－６

人口			指定団体等の状況	事務の共同処理の状況	指数等	
国調	２年	31,765 人	過疎 / 山村 / 離島 / 不交付 / 広域行政圏 / 首都 / 近郊整備 / 既成市街地	＜ごみ・し尿処理＞ ・西多摩衛生組合 ・東京都たま広域資源循環組合	基準財政需要額	5,688,483 千円
	増減率（２年／27年）	△ 5.0 %			基準財政収入額	5,642,348 千円
住民基本台帳	５．１．１	32,161 人			標準財政規模	7,291,640 千円
	対前年度増減率	△ 0.5 %			うち臨時財政対策債発行可能額	0 千円
	（参考）６５才以上人口 ５．１．１	9,596 人	面積 16.85 ㎢	＜収益事業＞	財政力指数	単年度（ 0.988 0.992 ）
					実質収支比率	6.4 %
					公債費負担比率	5.6 %
					経常収支比率	90.1 %
					地方債現在高 A（特定資金公共投資事業債除く）	7,917,798 千円
				＜その他＞ ・東京市町村総合事務組合 ・瑞穂斎場組合 ・羽村瑞穂地区学校給食組合 ・東京都市町村議会議員公務災害補償等組合 ・東京都市町村職員退職手当組合 ・東京都後期高齢者広域連合 ・福生病院企業団	債務負担行為翌年度以降支出予定額 B	2,412,242 千円
					積立金現在高 C（うち財政調整基金）	6,221,461 千円（ 2,077,656 ）
					将来にわたる財政負担 A＋B－C	4,108,579 千円
					積立基金取崩額	263,838 千円
					収益事業収入	0 千円
					健全化判断比率※	
					実質赤字比率	― (13.95) %
					連結実質赤字比率	― (18.95) %
					実質公債費比率	0.8 (25.00) %
					将来負担比率	― (350.00) %

決算収支の状況（千円）		令和４年度	令和３年度
1. 歳入総額	A	16,112,928	17,456,169
2. 歳出総額	B	15,648,623	16,760,875
3. 歳入歳出差引額（A－B）	C	464,305	695,294
4. 翌年度に繰り越すべき財源	D	0	13,501
5. 実質収支（C－D）	E	464,305	681,793
6. 単年度収支	F	△ 217,488	293,152
7. 積立金	G	383,827	716,023
8. 繰上償還金	H	0	0
9. 積立金取崩額	I	47,000	0
10. 実質単年度収支（F＋G＋H－I）	J	119,339	1,009,175

一般職員（５．４．１現在）

区分	職員数 A 人	４月分給料支払総額 B 千円	１人当り支給月額 B/A 円
一般職員	204	66,402	325,500
うち技能労務職			
教育公務員	2	922	461,200
消防職員			
臨時職員			
合計			

特別職等（５．４．１現在）

区分		改定実施年月日	１人当り平均給料（報酬）月額 円
市町村長		21.1.1	763,000
副市町村長		21.1.1	666,000
教育長		21.1.1	637,000
		．．	
議会	議長	20.9.9	420,000
	副議長	20.9.9	360,000
	議員	20.9.9	340,000
	議員定数（ 16 人）		

公営事業の状況

事業名	法適用	実質収支額 千円	普通会計からの繰入金 千円	職員数 人
国民健康保険（事業勘定）	／	6,588	497,650	7
介護保険（保険事業勘定）	／	10,120	414,426	6
後期高齢者医療	／	10,800	96,868	2
下水道事業	有	67,213	228,207	6

国保事業会計の状況

加入世帯数	4,903 世帯
被保険者数	7,679 人
１世帯当り保険税調定額	137,122 円
被保険者１人当り保険税調定額	87,552 円
被保険者１人当り費用	486,007 円
保険税（料）	658,833 千円
保険給付費	2,468,631 千円
国民健康保険事業費納付金	1,122,320 千円

※（）書きは、早期健全化基準である。

歳入

区分	決算額 千円	構成比 %	経常一般財源等 千円	構成比 %
地方税	6,751,323	41.9	6,186,845	74.1
地方譲与税	81,410	0.5	81,410	1.0
利子割交付金	6,718	0.0	6,718	0.1
配当割交付金	35,631	0.2	35,631	0.4
株式等譲渡所得割交付金	27,187	0.2	27,187	0.3
地方消費税交付金	847,731	5.3	847,731	10.2
ゴルフ場利用税交付金	0	0.0	0	0.0
特別地方消費税交付金	0	0.0	0	0.0
軽油引取税・自動車取得税交付金	4	0.0	4	0.0
自動車税環境性能割交付金	21,142	0.1	21,142	0.3
法人事業税交付金	178,980	1.1	178,980	2.1
地方特例交付金等	43,235	0.3	43,235	0.5
地方交付税	92,629	0.6	46,135	0.6
普通	46,135	0.3	46,135	0.6
特別	46,494	0.3		
震災復興特別	0	0.0		
交通安全対策特別交付金	5,648	0.0	5,648	0.1
国有提供施設等所在市町村助成交付金	850,058	5.3	850,058	10.2
小計	8,941,696	55.5	8,330,724	99.8
分担金・負担金	35,076	0.2	7,443	0.1
使用料	55,798	0.3	3,767	0.0
手数料	137,882	0.9	0	0.0
国庫支出金	2,769,353	17.2		
都支出金	2,571,852	16.0		
財産収入	144,534	0.9	187	0.0
寄附金	13,719	0.1		
繰入金	273,680	1.7		
繰越金	695,294	4.3		
諸収入	184,044	1.1	3,800	0.0
地方債	290,000	1.8		
うち減収補填債特例分	(0)	(0.0)		
うち臨時財政対策債	(0)	(0.0)		
合計	16,112,928	100.0	8,345,921	100.0

性質別歳出

区分	決算額 千円	構成比 %	充当一般財源等 千円	経常経費充当一財等 千円	経常収支比率 %
人件費	2,348,595	15.0	2,171,438	2,139,376	25.6
うち職員給	1,323,257	8.5	1,248,623	1,223,735	14.7
扶助費	3,614,642	23.1	1,233,209	1,232,941	14.8
公債費	604,925	3.9	604,925	604,925	7.2
元利償還金	604,925	3.9	604,925	604,925	7.2
一時借入金利子	0	0.0	0	0	0.0
小計	6,568,162	42.0	4,009,572	3,977,242	47.7
物件費	2,862,189	18.3	1,847,964	1,447,991	17.3
維持補修費	65,608	0.4	54,260	53,565	0.6
補助費等	2,387,846	15.3	1,838,707	1,245,987	14.9
積立金	885,589	5.7	884,829		
投資及び出資金・貸付金	40,000	0.3	10,000	9,124	0.1
繰出金	1,295,405	8.3	1,109,099	782,107	9.4
前年度繰上充用金	0	0.0	0		
投資的経費	1,543,824	9.9	497,030		
うち人件費	17,150	0.1	17,150		
内訳 普通建設事業費	1,543,824	9.9	497,030		
内訳 補助	456,463	2.9	25,352		
内訳 単独	1,087,361	6.9	471,678		
内訳 その他	0	0.0	0		
災害復旧事業費	0	0.0	0		
失業対策事業費	0	0.0	0		
合計	15,648,623	100.0	10,251,461		

歳入一般財源等
10,715,766 千円

経常経費充当一般財源等
7,516,016 千円

減収補填債特例分、臨時財政対策債を歳入経常一般財源等に加えない場合の経常収支比率
90.1 %

市町村税

区分	決算額 千円	構成比 %	増減率 %	超過課税分収入済額 千円
市町村民税 個人分	1,842,331	27.3	4.1	0
市町村民税 法人分	372,920	5.5	△ 0.9	26,442
固定資産税	3,422,133	50.7	3.4	0
軽自動車税	113,902	1.7	2.8	0
市町村たばこ税	435,559	6.5	3.7	
鉱産税	0	0.0	0.0	0
特別土地保有税	0	0.0	0.0	
法定外普通税	0	0.0	0.0	
目的税	564,478	8.4	11.1	0
入湯税	0	0.0	0.0	0
事業所税	0	0.0	0.0	
都市計画税	564,478	8.4	11.1	
法定外目的税	0	0.0	0.0	
旧法による税	0	0.0	0.0	0
合計	6,751,323	100.0	4.0	26,442

目的別歳出

区分	決算額 千円	構成比 %	充当一般財源等 千円
議会費	149,411	1.0	149,411
総務費	2,559,494	16.4	2,315,148
民生費	6,051,152	38.7	3,093,488
衛生費	1,850,674	11.8	1,098,027
労働費	140,069	0.9	124,689
農林水産業費	118,252	0.8	56,337
商工費	169,803	1.1	131,735
土木費	1,936,507	12.4	1,132,331
消防費	583,385	3.7	441,107
教育費	1,484,951	9.5	1,104,263
災害復旧費	0	0.0	0
公債費	604,925	3.9	604,925
諸支出金	0	0.0	0
前年度繰上充用金	0	0.0	0
合計	15,648,623	100.0	10,251,461

納税義務者数

個人均等割
16,468 人

法人税割
1,878 人

令和4年度大規模事業 （単位：百万円）

保育所等施設整備費補助金
199

非課税世帯等への臨時特別給付金（価格高騰分）
167

非課税世帯等への臨時特別給付金
69

中小企業者等原油価格・物価高騰臨時対策補助金 54

町営第２庭球場だれでもトイレ等設置工事
28

徴収率

区分	現年課税分 %	滞納繰越分 %	合計 %
市町村税合計	99.3	29.0	97.9
（徴収猶予分除く）	(99.3)	(29.0)	(97.9)
市町村民税	98.7	29.5	96.2
純固定資産税	99.6	28.7	98.7
国民健康保険税（料）	93.1	27.3	83.0

令和４年度 決算状況

団体コード	133051	市町村類型	Ⅳ－２
団体名	日の出町	４年度交付税種地区分	２－５

人口			指定団体等の状況	事務の共同処理の状況	指数等	
国調	２年	16,958 人	過疎 / 山村 / 離島 / 不交付 / 広域行政圏	＜ごみ・し尿処理＞ ・西秋川衛生組合	基準財政需要額	3,817,168 千円
	増減率（２年／27年）	△ 2.8 %	首都 / 近郊整備 / 既成市街地		基準財政収入額	2,382,890 千円
住民基本台帳	５．１．１	16,409 人			標準財政規模	4,561,941 千円
	対前年度増減率	△ 0.8 %			うち臨時財政対策債発行可能額	99,783 千円
	（参考）６５才以上人口 ５．１．１	5,957 人	面積 28.07 ㎢	＜収益事業＞	財政力指数	単年度（ 0.663 0.624 ）
					実質収支比率	7.5 %
					公債費負担比率	8.3 %
					経常収支比率	97.9 %
				＜その他＞ ・阿伎留病院企業団 ・秋川流域斎場組合 ・東京市町村総合事務組合 ・東京都市町村職員退職手当組合 ・東京都市町村議会議員公務災害補償等組合 ・東京都後期高齢者医療広域連合	地方債現在高 A（特定資金公共投資事業債除く）	5,355,845 千円
					債務負担行為翌年度以降支出予定額 B	509,180 千円
					積立金現在高 C	4,341,247 千円
					（うち財政調整基金）	（ 2,961,299 ）
					将来にわたる財政負担 A＋B－C	1,523,778 千円
					積立基金取崩額	5,078 千円
					収益事業収入	0 千円
					健全化判断比率※	
					実質赤字比率	― (15.00) %
					連結実質赤字比率	― (20.00) %
					実質公債費比率	3.9 (25.00) %
					将来負担比率	― (350.00) %

決算収支の状況（千円）	令和４年度	令和３年度
1. 歳入総額 A	10,327,549	10,950,050
2. 歳出総額 B	9,962,816	10,386,127
3. 歳入歳出差引額（A－B） C	364,733	563,923
4. 翌年度に繰り越すべき財源 D	20,535	27,622
5. 実質収支（C－D） E	344,198	536,301
6. 単年度収支 F	△ 192,103	61,414
7. 積立金 G	419,122	496,691
8. 繰上償還金 H	0	0
9. 積立金取崩額 I	0	0
10. 実質単年度収支（F＋G＋H－I） J	227,019	558,105

一般職員（５．４．１現在）

区分	職員数 A 人	４月分給料支払総額 B 千円	１人当り支給月額 B/A 円
一般職員	141	43,797	310,617
うち技能労務職	5	1,475	295,000
教育公務員	1	497	497,000
消防職員			
臨時職員			
合計	142	45,769	322,317

特別職等（５．４．１現在）

区分		改定実施年月日	１人当り平均給料（報酬）月額 円
市町村長		7.7.1	790,000
副市町村長		7.7.1	690,000
教育長		7.7.1	660,000
議会	議長	7.7.1	420,000
	副議長	7.7.1	360,000
	議員	7.7.1	345,000
	議員定数（ 14 人）		

公営事業の状況

事業名	法適用	実質収支額 千円	普通会計からの繰入金 千円	職員数 人
国民健康保険（事業勘定）	／	70,531	205,073	3
介護保険（保険事業勘定）	／	79,999	236,498	3
後期高齢者医療	／	7,488	76,386	4
下水道事業	無	83,604	265,463	3

国保事業会計の状況

加入世帯数	2,278 世帯
被保険者数	3,509 人
１世帯当り保険税調定額	133,782 円
被保険者１人当り保険税調定額	86,850 円
被保険者１人当り費用	538,459 円
保険税（料）	309,841 千円
保険給付費	1,282,164 千円
国民健康保険事業費納付金	506,320 千円

※（）書きは、早期健全化基準である。

歳入

区分	決算額 千円	構成比 %	経常一般財源等 千円	構成比 %
地方税	2,772,162	26.9	2,566,431	54.4
地方譲与税	54,382	0.5	54,382	1.1
利子割交付金	2,987	0.0	2,987	0.1
配当割交付金	15,854	0.2	15,854	0.3
株式等譲渡所得割交付金	12,110	0.1	12,110	0.3
地方消費税交付金	434,239	4.2	434,239	9.2
ゴルフ場利用税交付金	0	0.0	0	0.0
特別地方消費税交付金	0	0.0	0	0.0
軽油引取税・自動車取得税交付金	2	0.0	2	0.0
自動車税環境性能割交付金	11,448	0.1	11,448	0.2
法人事業税交付金	84,248	0.8	84,248	1.8
地方特例交付金等	17,646	0.2	17,646	0.4
地方交付税	1,470,969	14.2	1,437,877	30.4
普通	1,437,877	13.9	1,437,877	30.4
特別	33,092	0.3		
震災復興特別	0	0.0		
交通安全対策特別交付金	2,813	0.0	2,813	0.1
国有提供施設等所在市町村助成交付金	0	0.0	0	0.0
小計	4,878,860	47.2	4,640,037	98.3
分担金・負担金	42,467	0.4	0	0.0
使用料	45,463	0.5	22	0.0
手数料	82,584	0.8	0	0.0
国庫支出金	1,294,039	12.5		
都支出金	2,046,642	19.8		
財産収入	81,456	0.8	79,816	1.7
寄附金	204	0.0		
繰入金	23,251	0.2		
繰越金	563,923	5.5		
諸収入	1,001,577	9.7	1,353	0.0
地方債	267,083	2.6		
うち減収補填債特例分	(0)	(0.0)		
うち臨時財政対策債	(99,783)	(1.0)		
合計	10,327,549	100.0	4,721,228	100.0

性質別歳出

区分	決算額 千円	構成比 %	充当一般財源等 千円	経常経費充当一財等 千円	経常収支比率 %
人件費	1,545,936	15.5	1,335,720	1,326,551	27.5
うち職員給	863,240	8.7	782,320	780,528	16.2
扶助費	1,908,561	19.1	354,549	289,190	6.0
公債費	583,644	5.9	553,717	553,717	11.5
元利償還金	583,644	5.9	553,717	553,717	11.5
一時借入金利子	0	0.0	0	0	0.0
小計	4,038,141	40.5	2,243,986	2,169,458	45.0
物件費	1,518,533	15.3	897,602	709,001	14.7
維持補修費	42,993	0.4	38,720	38,720	0.8
補助費等	1,988,970	20.0	1,492,661	1,140,058	23.6
積立金	785,242	7.9	785,195		
投資及び出資金・貸付金	4,000	0.0	0	0	0.0
繰出金	986,162	9.9	796,262	661,458	13.7
前年度繰上充用金	0	0.0	0		
投資的経費	598,775	6.0	60,353		
うち人件費	11,005	0.1	11,005		
内訳 普通建設事業費	586,996	5.9	60,274		
内訳 補助	98,384	1.0	567		
内訳 単独	483,889	4.9	59,534		
内訳 その他	4,723	0.0	173		
災害復旧事業費	11,779	0.1	79		
失業対策事業費	0	0.0	0		
合計	9,962,816	100.0	6,314,779		

歳入一般財源等
6,679,512 千円

経常経費充当一般財源等
4,718,695 千円

減収補填債特例分、臨時財政対策債を歳入経常一般財源等に加えない場合の経常収支比率
99.9 %

目的別歳出

区分	決算額 千円	構成比 %	増減率 %	超過課税分収入済額 千円	区分	決算額 千円	構成比 %	充当一般財源等 千円
市町村民税 個人分	837,743	30.2	5.4	0	議会費	131,201	1.3	131,201
市町村民税 法人分	251,915	9.1	23.0	49,142	総務費	1,911,899	19.2	1,686,526
固定資産税	1,278,291	46.1	1.0	0	民生費	4,023,358	40.4	2,055,754
軽自動車税	54,541	2.0	10.9	0	衛生費	1,001,404	10.0	469,843
市町村たばこ税	143,917	5.2	8.6		労働費	83,925	0.8	70,057
鉱産税	0	0.0	0.0	0	農林水産業費	169,335	1.7	77,602
特別土地保有税	0	0.0	0.0		商工費	205,782	2.1	135,682
法定外普通税	0	0.0	0.0		土木費	570,068	5.7	355,648
目的税	205,755	7.4	1.5	0	消防費	355,702	3.6	189,229
入湯税	24	0.0	26.3	0	教育費	914,719	9.2	589,441
事業所税	0	0.0	0.0		災害復旧費	11,779	0.1	79
都市計画税	205,731	7.4	1.5		公債費	583,644	5.9	553,717
法定外目的税	0	0.0	0.0		諸支出金	0	0.0	0
旧法による税	0	0.0	0.0	0	前年度繰上充用金	0	0.0	0
合計	2,772,162	100.0	4.6	49,142	合計	9,962,816	100.0	6,314,779

納税義務者数

個人均等割
8,152 人

法人税割
641 人

令和4年度大規模事業 （単位：百万円）

- 新型コロナウイルスワクチン接種事業：148
- 本宿小学校校舎改修事業：132
- 庁舎外壁等改修事業：126
- 価格高騰緊急支援給付金事業：85
- 子育て世帯物価高騰対策特別給付金事業：47
- 町内商店活性化事業：40
- 台沢林道改良事業：29
- 日の出団地４２号線外舗装打換事業：27
- ひので塩田農産物普及センターガラスハウス等解体事業：25

徴収率

区分	現年課税分 %	滞納繰越分 %	合計 %
市町村税合計	99.5	33.2	98.2
（徴収猶予分除く）	(99.5)	(33.2)	(98.2)
市町村民税	99.3	35.9	97.8
純固定資産税	99.6	29.9	98.5
国民健康保険税（料）	97.0	29.1	87.7

令和４年度 決算状況

団体コード	133078	市町村類型	Ⅰ－２
団体名	檜原村	４年度交付税種地区分	２－３

人口

国調	２年	2,003 人
	増減率（２年／27年）	△ 9.3 %
住民基本台帳	５．１．１	2,038 人
	対前年度増減率	△ 1.5 %
	（参考）６５才以上人口 ５．１．１	1,073 人
	面積	105.41 ㎢

指定団体等の状況

過疎 / 山村 / 離島 / 不交付 / 広域行政圏

首都 / 近郊整備 / 既成市街地

事務の共同処理の状況

＜ごみ・し尿処理＞
・西秋川衛生組合

＜収益事業＞

＜その他＞
・秋川流域斎場組合
・阿伎留病院企業団
・東京市町村総合事務組合
・東京都後期高齢者医療広域連合
・東京都市町村議会議員公務災害補償等組合
・東京都市町村職員退職手当組合

指数等

基準財政需要額	1,525,135 千円
基準財政収入額	254,052 千円
標準財政規模	1,593,263 千円
うち臨時財政対策債発行可能額	12,907 千円
財政力指数	0.165 単年度（ 0.167 ）
実質収支比率	9.1 %
公債費負担比率	4.6 %
経常収支比率	73.2 %
地方債現在高 A（特定資金公共投資事業債除く）	778,462 千円
債務負担行為翌年度以降支出予定額 B	78,851 千円
積立金現在高 C（うち財政調整基金）	5,442,298 千円（ 2,572,630 ）
将来にわたる財政負担 A ＋ B － C	△ 4,584,985 千円
積立基金取崩額	13,410 千円
収益事業収入	0 千円

健全化判断比率※

実質赤字比率	―	(15.00) %
連結実質赤字比率	―	(20.00) %
実質公債費比率	△ 1.0	(25.00) %
将来負担比率	―	(350.00) %

決算収支の状況（千円）

		令和４年度	令和３年度
1.	歳入総額 A	4,010,476	4,107,932
2.	歳出総額 B	3,864,832	3,887,718
3.	歳入歳出差引額（A－B） C	145,644	220,214
4.	翌年度に繰り越すべき財源 D	0	73,372
5.	実質収支（C－D） E	145,644	146,842
6.	単年度収支 F	△ 1,198	11,861
7.	積立金 G	170,552	372
8.	繰上償還金 H	0	0
9.	積立金取崩額 I	0	0
10.	実質単年度収支（F＋G＋H－I） J	169,354	12,233

一般職員（５．４．１現在）

区分	職員数 A 人	４月分給料支払総額 B 千円	１人当り支給月額 B/A 円
一般職員	47	14,956	318,217
うち技能労務職	1	222	222,400
教育公務員			
消防職員			
臨時職員			
合計			

特別職等（５．４．１現在）

区分		改定実施年月日	１人当り平均給料（報酬）月額 円
市町村長		18.4.1	677,000
副市町村長		18.4.1	595,000
教育長		18.4.1	568,000
		．．	
議会	議長	18.4.1	325,000
	副議長	18.4.1	279,000
	議員	18.4.1	261,000
	議員定数（ 9 人）		

公営事業の状況

事業名	法適用	実質収支額 千円	普通会計からの繰入金 千円	職員数 人
国民健康保険（事業勘定）		21,799	49,529	2
介護保険（保険事業勘定）		23,867	82,382	3
後期高齢者医療		2,864	12,272	0
国民健康保険（診療施設勘定）	無	6,712	26,376	9
介護サービス事業	無	2,050	829	0
簡易水道事業	無	13,028	53,411	2
下水道事業	無	8,080	175,506	2
介護サービス（公営）	無	0	13,908	0

国保事業会計の状況

加入世帯数	390 世帯
被保険者数	571 人
１世帯当り保険税調定額	108,403 円
被保険者１人当り保険税調定額	74,040 円
被保険者１人当り費用	560,716 円
保険税（料）	42,348 千円
保険給付費	194,076 千円
国民健康保険事業費納付金	75,338 千円

※（）書きは、早期健全化基準である。

歳入

区分	決算額 千円	構成比 %	経常一般財源等 千円	構成比 %
地方税	208,885	5.2	208,885	13.1
地方譲与税	44,281	1.1	44,281	2.8
利子割交付金	300	0.0	300	0.0
配当割交付金	1,610	0.0	1,610	0.1
株式等譲渡所得割交付金	1,242	0.0	1,242	0.1
地方消費税交付金	49,700	1.2	49,700	3.1
ゴルフ場利用税交付金	0	0.0	0	0.0
特別地方消費税交付金	0	0.0	0	0.0
軽油引取税・自動車取得税交付金	0	0.0	0	0.0
自動車税環境性能割交付金	2,863	0.1	2,863	0.2
法人事業税交付金	7,204	0.2	7,204	0.5
地方特例交付金等	147	0.0	147	0.0
地方交付税	1,483,032	37.0	1,271,083	79.8
普通	1,271,083	31.7	1,271,083	79.8
特別	211,949	5.3		
震災復興特別	0	0.0		
交通安全対策特別交付金	1,292	0.0	1,292	0.1
国有提供施設等所在市町村助成交付金	0	0.0	0	0.0
小計	1,800,556	44.9	1,588,607	99.7
分担金・負担金	2,730	0.1	0	0.0
使用料	25,871	0.6	0	0.0
手数料	7,719	0.2	0	0.0
国庫支出金	285,050	7.1		
都支出金	1,583,011	39.5		
財産収入	8,741	0.2	3,999	0.3
寄附金	12,099	0.3		
繰入金	29,287	0.7		
繰越金	220,214	5.5		
諸収入	22,291	0.6	232	0.0
地方債	12,907	0.3		
うち減収補填債特例分	(0)	(0.0)		
うち臨時財政対策債	(12,907)	(0.3)		
合計	4,010,476	100.0	1,592,838	100.0

性質別歳出

区分	決算額 千円	構成比 %	充当一般財源等 千円	経常経費充当一財等 千円	経常収支比率 %
人件費	537,535	13.9	464,643	453,479	28.2
うち職員給	256,176	6.6	211,181	211,181	13.2
扶助費	253,662	6.6	47,545	35,184	2.2
公債費	101,207	2.6	101,207	101,207	6.3
元利償還金	101,205	2.6	101,205	101,205	6.3
一時借入金利子	2	0.0	2	2	0.0
小計	892,404	23.1	613,395	589,870	36.7
物件費	933,078	24.1	541,744	406,565	25.3
維持補修費	32,042	0.8	19,184	19,184	1.2
補助費等	545,578	14.1	200,143	147,227	9.2
積立金	371,271	9.6	370,745		
投資及び出資金・貸付金	0	0.0	0	0	0.0
繰出金	443,596	11.5	45,465	12,341	0.8
前年度繰上充用金	0	0.0	0		
投資的経費	646,863	16.7	264,737		
うち人件費	17,098	0.4	17,098		
普通建設事業費	609,958	15.8	259,141		
補助	55,949	1.4	22,199		
単独	554,009	14.3	236,942		
その他	0	0.0	0		
災害復旧事業費	36,905	1.0	5,596		
失業対策事業費	0	0.0	0		
合計	3,864,832	100.0	2,055,413		

歳入一般財源等
2,201,057 千円

経常経費充当一般財源等
1,175,187 千円

減収補填債特例分、臨時財政対策債を歳入経常一般財源等に加えない場合の経常収支比率
73.8 %

市町村税

区分		決算額 千円	構成比 %	増減率 %	超過課税分収入済額 千円
市町村民税	個人分	86,182	41.3	△ 1.5	0
	法人分	9,338	4.5	△ 16.0	951
固定資産税		98,489	47.1	1.6	0
軽自動車税		9,696	4.6	16.0	0
市町村たばこ税		3,351	1.6	△ 11.8	
鉱産税		0	0.0	0.0	0
特別土地保有税		0	0.0	0.0	
法定外普通税		0	0.0	0.0	
目的税		1,829	0.9	14.0	0
入湯税		1,829	0.9	14.0	0
事業所税		0	0.0	0.0	
都市計画税		0	0.0	0.0	
法定外目的税		0	0.0	0.0	
旧法による税		0	0.0	0.0	0
合計		208,885	100.0	△ 0.2	951

目的別歳出

区分	決算額 千円	構成比 %	充当一般財源等 千円
議会費	70,454	1.8	70,454
総務費	1,354,752	35.1	1,114,418
民生費	656,110	17.0	212,857
衛生費	307,233	7.9	75,558
労働費	77,017	2.0	42,852
農林水産業費	480,179	12.4	100,046
商工費	89,781	2.3	43,113
土木費	343,306	8.9	86,205
消防費	134,786	3.5	27,594
教育費	213,102	5.5	175,513
災害復旧費	36,905	1.0	5,596
公債費	101,207	2.6	101,207
諸支出金	0	0.0	0
前年度繰上充用金	0	0.0	0
合計	3,864,832	100.0	2,055,413

納税義務者数

個人均等割
983 人

法人税割
80 人

令和4年度大規模事業 (単位：百万円)

- 農林振興施設建築工事 50
- 議場音響設備改修工事 20
- 庁舎外壁等改修工事 144
- 新型コロナウイルスワクチン接種委託料 18
- 消防機具庫設置工事 38
- 消防積載車購入費 13
- 温泉井中モーターポンプ交換工事 11
- 温泉センター高圧受変電設備改修工事 11
- 板東沢残土処理場建設工事 33
- 村道第57号神戸線落石防護網設置工事 16

徴収率

区分	現年課税分 %	滞納繰越分 %	合計 %
市町村税合計	99.9	17.4	99.2
(徴収猶予分除く)	(99.9)	(17.4)	(99.2)
市町村民税	99.9	28.4	99.2
純固定資産税	99.8	2.9	99.1
国民健康保険税(料)	99.7	22.5	98.2

令和４年度 決算状況

団体コード	133086	市町村類型	Ⅰ－２
団体名	奥多摩町	４年度交付税種地区分	２－２

人口

国調	２年	4,750 人
	増減率（２年／27年）	△ 9.2 %
住民基本台帳	５．１．１	4,746 人
	対前年度増減率	△ 3.1 %
	（参考）６５才以上人口 ５．１．１	2,444 人
	面積	225.53 ㎢

指定団体等の状況

過疎 / 山村 / 離島 / 不交付 / 広域行政圏

首都 / 近郊整備 / 既成市街地

事務の共同処理の状況

＜ごみ・し尿処理＞
西秋川衛生組合

＜収益事業＞

＜その他＞
東京市町村総合事務組合
東京都市町村議会議員公務災害補償等組合
東京都市町村職員退職手当組合
東京都後期高齢者医療広域連合
秋川流域斎場組合

指数等

基準財政需要額	2,621,507 千円
基準財政収入額	706,159 千円
標準財政規模	2,828,157 千円
うち臨時財政対策債発行可能額	28,791 千円
財政力指数	単年度（ 0.270 / 0.269 ）
実質収支比率	8.6 %
公債費負担比率	5.0 %
経常収支比率	72.8 %
地方債現在高（特定資金公共投資事業債除く） A	1,651,257 千円
債務負担行為翌年度以降支出予定額 B	0 千円
積立金現在高 C	6,342,619 千円
（うち財政調整基金）	（ 1,839,401 ）
将来にわたる財政負担 A＋B－C	△ 4,691,362 千円
積立基金取崩額	122,600 千円
収益事業収入	0 千円

健全化判断比率※

実質赤字比率	―	(15.00) %
連結実質赤字比率	―	(20.00) %
実質公債費比率	7.3	(25.00) %
将来負担比率	―	(350.00) %

決算収支の状況（千円）

		令和４年度	令和３年度
1.	歳入総額 A	7,652,031	7,529,279
2.	歳出総額 B	7,356,246	7,128,989
3.	歳入歳出差引額（A－B） C	295,785	400,290
4.	翌年度に繰り越すべき財源 D	53,030	0
5.	実質収支（C－D） E	242,755	400,290
6.	単年度収支 F	△ 157,535	147,824
7.	積立金 G	195,826	142,192
8.	繰上償還金 H	0	0
9.	積立金取崩額 I	120,000	0
10.	実質単年度収支（F＋G＋H－I） J	△ 81,709	290,016

一般職員（５．４．１現在）

区分	職員数 A 人	４月分給料支払総額 B 千円	１人当り支給月額 B/A 円
一般職員	92	29,922	325,239
うち技能労務職	5	1,564	312,800
教育公務員			
消防職員			
臨時職員	9	2,038	226,444
合計	101	33,864	864,483

特別職等（５．４．１現在）

区分		改定実施年月日	１人当り平均給料（報酬）月額 円
市町村長		21.4.1	714,000
副市町村長		21.4.1	627,000
教育長		21.4.1	598,000
		．．	
議会	議長	7.10.1	360,000
	副議長	7.10.1	320,000
	議員	7.10.1	300,000
	議員定数（ 12 人）		

公営事業の状況

事業名	法適用	実質収支額 千円	普通会計からの繰入金 千円	職員数 人
国民健康保険（事業勘定）	／	28,786	81,185	3
介護保険（保険事業勘定）	／	55,102	137,778	4
後期高齢者医療	／	6,552	24,596	0
下水道事業	無	0	561,494	2
病院事業	有	△ 2,932	97,000	28
介護サービス事業	無	0	3,886	0

国保事業会計の状況

加入世帯数	818 世帯
被保険者数	1,189 人
１世帯当り保険税調定額	121,285 円
被保険者１人当り保険税調定額	83,441 円
被保険者１人当り費用	608,699 円
保険税（料）	98,054 千円
保険給付費	495,271 千円
国民健康保険事業費納付金	178,456 千円

※（）書きは、早期健全化基準である。

歳入

区分	決算額 千円	構成比 %	経常一般財源等 千円	構成比 %
地方税	683,945	8.9	683,945	24.1
地方譲与税	66,849	0.9	66,849	2.4
利子割交付金	766	0.0	766	0.0
配当割交付金	4,072	0.1	4,072	0.1
株式等譲渡所得割交付金	3,110	0.0	3,110	0.1
地方消費税交付金	119,043	1.6	119,043	4.2
ゴルフ場利用税交付金	0	0.0	0	0.0
特別地方消費税交付金	0	0.0	0	0.0
軽油引取税・自動車取得税交付金	1	0.0	1	0.0
自動車税環境性能割交付金	7,841	0.1	7,841	0.3
法人事業税交付金	18,287	0.2	18,287	0.6
地方特例交付金等	1,247	0.0	1,247	0.0
地方交付税	2,149,785	28.1	1,915,736	67.5
普通	1,915,736	25.0	1,915,736	67.5
特別	234,049	3.1		
震災復興特別	0	0.0		
交通安全対策特別交付金	1,817	0.0	1,817	0.1
国有提供施設等所在市町村助成交付金	0	0.0	0	0.0
小計	3,056,763	39.9	2,822,714	99.5
分担金・負担金	7,141	0.1	0	0.0
使用料	127,376	1.7	3,316	0.1
手数料	24,088	0.3	0	0.0
国庫支出金	476,616	6.2		
都支出金	3,048,898	39.8		
財産収入	42,402	0.6	9,931	0.4
寄附金	59,341	0.8		
繰入金	124,825	1.6		
繰越金	400,290	5.2		
諸収入	255,500	3.3	137	0.0
地方債	28,791	0.4		
うち減収補填債特例分	(0)	(0.0)		
うち臨時財政対策債	(28,791)	(0.4)		
合計	7,652,031	100.0	2,836,098	100.0

性質別歳出

区分	決算額 千円	構成比 %	充当一般財源等 千円	経常経費充当一財等 千円	経常収支比率 %
人件費	1,039,852	14.1	875,098	875,052	30.5
うち職員給	578,220	7.9	476,473	476,473	16.6
扶助費	510,490	6.9	147,380	147,380	5.1
公債費	207,353	2.8	206,410	206,410	7.2
元利償還金	207,353	2.8	206,410	206,410	7.2
一時借入金利子	0	0.0	0	0	0.0
小計	1,757,695	23.9	1,228,888	1,228,842	42.9
物件費	1,620,481	22.0	416,413	285,214	10.0
維持補修費	92,303	1.3	45,644	45,644	1.6
補助費等	1,104,995	15.0	292,110	157,455	5.5
積立金	815,500	11.1	695,246		
投資及び出資金・貸付金	77,000	1.0	77,000	0	0.0
繰出金	902,414	12.3	755,476	369,638	12.9
前年度繰上充用金	0	0.0	0		
投資的経費	985,858	13.4	302,108		
うち人件費	37,919	0.5	32,504		
内訳 普通建設事業費	849,549	11.5	295,799		
内訳 補助	104,984	1.4	7,412		
内訳 単独	744,565	10.1	288,387		
内訳 その他	0	0.0	0		
災害復旧事業費	136,309	1.9	6,309		
失業対策事業費	0	0.0	0		
合計	7,356,246	100.0	3,812,885		

歳入一般財源等
4,108,670 千円

経常経費充当一般財源等
2,086,793 千円

減収補填債特例分、臨時財政対策債を歳入経常一般財源等に加えない場合の経常収支比率
73.6 %

市町村税

区分	決算額 千円	構成比 %	増減率 %	超過課税分収入済額 千円
市町村民税 個人分	209,359	30.6	3.7	0
市町村民税 法人分	28,641	4.2	△ 2.7	4,021
固定資産税	398,519	58.3	2.2	0
軽自動車税	17,576	2.6	2.3	0
市町村たばこ税	20,339	3.0	4.1	
鉱産税	3,561	0.5	9.3	0
特別土地保有税	0	0.0	0.0	
法定外普通税	0	0.0	0.0	
目的税	5,950	0.9	4.3	0
入湯税	5,950	0.9	4.3	0
事業所税	0	0.0	0.0	
都市計画税	0	0.0	0.0	
法定外目的税	0	0.0	0.0	
旧法による税	0	0.0	0.0	0
合計	683,945	100.0	2.6	4,021

目的別歳出

区分	決算額 千円	構成比 %	充当一般財源等 千円
議会費	90,066	1.2	90,066
総務費	1,564,535	21.3	1,158,628
民生費	1,151,565	15.7	547,803
衛生費	679,334	9.2	296,801
労働費	51,500	0.7	22,853
農林水産業費	936,080	12.7	158,792
商工費	499,315	6.8	192,770
土木費	1,069,515	14.5	749,349
消防費	309,370	4.2	83,040
教育費	661,304	9.0	300,064
災害復旧費	136,309	1.9	6,309
公債費	207,353	2.8	206,410
諸支出金	0	0.0	0
前年度繰上充用金	0	0.0	0
合計	7,356,246	100.0	3,812,885

納税義務者数

個人均等割
2,493 人

法人税割
157 人

令和4年度大規模事業 （単位：百万円）

- 氷川国際釣場施設改修事業 113
- 災害対策用職員住宅（大氷川第１）改修事業 40
- 氷川小学校西側トイレ改修事業 38
- 大沢国際釣場バーベキューデッキ改修事業 31
- ふれあい館改修事業 26
- 南平熊沢線道路新設事業 35
- ポンプ自動車購入事業 23
- 少子化対策事業 29
- 下水道会計繰出 561
- 令和元年台風第19号災害復旧事業 131
- 庁舎建設基金積立 400

【新型コロナウイルス感染症対策町独自事業】

- 地域応援券事業 74
- 事業継続応援給付金事業 20

徴収率

区分	現年課税分 %	滞納繰越分 %	合計 %
市町村税合計	99.7	51.9	99.6
（徴収猶予分除く）	(99.7)	(51.9)	(99.6)
市町村民税	99.5	66.8	99.4
純固定資産税	99.6	36.5	99.4
国民健康保険税（料）	98.6	14.9	97.6

令和４年度 決算状況

団体コード	133612	市町村類型	Ⅱ－２
団体名	大島町	４年度交付税種地区分	２－１

人口		
国調	２年	7,102 人
	増減率（２年／27年）	△ 9.9 %
住民基本台帳	５．１．１	7,150 人
	対前年度増減率	△ 1.5 %
	（参考）６５才以上人口 ５．１．１	2,737 人

指定団体等の状況	
過疎 / 山村 / 離島	首都 / 近郊整備 / 既成市街地
不交付	
広域行政圏	
面積	90.76 ｋ㎡

決算収支の状況（千円）	令和４年度	令和３年度
1. 歳入総額 A	8,544,537	9,024,248
2. 歳出総額 B	8,395,796	8,829,208
3. 歳入歳出差引額（A－B） C	148,741	195,040
4. 翌年度に繰り越すべき財源 D	58,538	0
5. 実質収支（C－D） E	90,203	195,040
6. 単年度収支 F	△ 104,837	△ 25,234
7. 積立金 G	70,031	405,146
8. 繰上償還金 H	0	0
9. 積立金取崩額 I	0	0
10. 実質単年度収支（F＋G＋H－I） J	△ 34,806	379,912

事務の共同処理の状況

＜ごみ・し尿処理＞

＜収益事業＞

＜その他＞
・東京市町村総合事務組合
・東京都島嶼町村一部事務組合
・東京都市町村職員退職手当組合
・東京都市町村議会議員公務災害補償等組合
・東京都後期高齢者医療広域連合

指数等	
基準財政需要額	3,508,161 千円
基準財政収入額	936,867 千円
標準財政規模	3,796,606 千円
うち臨時財政対策債発行可能額	42,591 千円
財政力指数	0.290 単年度（ 0.267 ）
実質収支比率	2.4 %
公債費負担比率	23.1 %
経常収支比率	94.4 %
地方債現在高 A（特定資金公共投資事業債除く）	9,101,383 千円
債務負担行為翌年度以降支出予定額 B	0 千円
積立金現在高 C（うち財政調整基金）	1,663,640 千円（ 778,222 ）
将来にわたる財政負担 A ＋ B － C	7,437,743 千円
積立基金取崩額	124,386 千円
収益事業収入	0 千円
健全化判断比率※	
実質赤字比率	－ (15.00) %
連結実質赤字比率	－ (20.00) %
実質公債費比率	12.1 (25.00) %
将来負担比率	95.2 (350.00) %

一般職員（５．４．１ 現在）

区分	職員数 A 人	４月分給料支払総額 B 千円	１人当り支給月額 B/A 円
一般職員	119	34,207	287,450
うち技能労務職	1	246	246,000
教育公務員	0	0	0
消防職員	19	5,417	285,111
臨時職員	0	0	0
合計	138	39,624	287,128

特別職等（５．４．１ 現在）

区分	改定実施年月日	１人当り平均給料（報酬）月額 円
市町村長	27.5.1	800,000
副市町村長	27.5.1	690,000
教育長	27.5.1	640,000
議会 議長	9.4.1	300,000
議会 副議長	9.4.1	220,000
議会 議員	9.4.1	200,000
議会 議員定数（ 14 人）		

公営事業の状況

事業名	法適用	実質収支額 千円	普通会計からの繰入金 千円	職員数 人
国民健康保険（事業勘定）		24,638	93,457	2
介護保険（保険事業勘定）		42,469	157,509	5
後期高齢者医療		1,689	134,603	1
水道事業	有	△ 21,254	24,297	5
下水道事業		13	16,787	1

国保事業会計の状況

加入世帯数	1,454 世帯
被保険者数	2,026 人
１世帯当り保険税調定額	147,470 円
被保険者１人当り保険税調定額	105,835 円
被保険者１人当り費用	561,930 円
保険税（料）	210,891 千円
保険給付費	781,441 千円
国民健康保険事業費納付金	306,207 千円

※ () 書きは、早期健全化基準である。

歳入

区分	決算額 千円	構成比 %	経常一般財源等 千円	構成比 %
地方税	951,004	11.1	951,004	24.7
地方譲与税	60,418	0.7	60,418	1.6
利子割交付金	1,440	0.0	1,440	0.0
配当割交付金	7,650	0.1	7,650	0.2
株式等譲渡所得割交付金	5,850	0.1	5,850	0.2
地方消費税交付金	178,456	2.1	178,456	4.6
ゴルフ場利用税交付金	533	0.0	533	0.0
特別地方消費税交付金	0	0.0	0	0.0
軽油引取税・自動車取得税交付金	3	0.0	3	0.0
自動車税環境性能割交付金	15,740	0.2	15,740	0.4
法人事業税交付金	27,727	0.3	27,727	0.7
地方特例交付金等	2,280	0.0	2,280	0.1
地方交付税	2,840,893	33.2	2,583,845	67.2
普通	2,583,845	30.2	2,583,845	67.2
特別	257,048	3.0		
震災復興特別	0	0.0		
交通安全対策特別交付金	2,650	0.0	2,650	0.1
国有提供施設等所在市町村助成交付金	0	0.0	0	0.0
小計	4,094,644	47.9	3,837,596	99.8
分担金・負担金	8,888	0.1	0	0.0
使用料	121,077	1.4	116	0.0
手数料	61,969	0.7	1,306	0.0
国庫支出金	789,735	9.2		
都支出金	2,645,348	31.0		
財産収入	7,753	0.1	6,250	0.2
寄附金	7,192	0.1		
繰入金	149,729	1.8		
繰越金	195,040	2.3		
諸収入	174,571	2.0	1,438	0.0
地方債	288,591	3.4		
うち減収補填債特例分	(0)	(0.0)		
うち臨時財政対策債	(42,591)	(0.5)		
合計	8,544,537	100.0	3,846,706	100.0

性質別歳出

区分	決算額 千円	構成比 %	充当一般財源等 千円	経常経費充当一財等 千円	経常収支比率 %
人件費	1,305,295	15.5	1,081,618	1,081,618	27.8
うち職員給	851,821	10.1	673,100	673,100	17.3
扶助費	622,463	7.4	169,145	116,345	3.0
公債費	1,044,549	12.4	1,044,432	1,044,432	26.9
元利償還金	1,044,443	12.4	1,044,326	1,044,326	26.9
一時借入金利子	106	0.0	106	106	0.0
小計	2,972,307	35.4	2,295,195	2,242,395	57.7
物件費	2,501,015	29.8	1,056,178	967,891	24.9
維持補修費	145,590	1.7	127,393	105,424	2.7
補助費等	740,700	8.8	513,550	275,252	7.1
積立金	70,489	0.8	70,000		
投資及び出資金・貸付金	23,760	0.3	3,126	3,126	0.1
繰出金	402,020	4.8	95,511	79,140	2.0
前年度繰上充用金	0	0.0	0		
投資的経費	1,539,915	18.3	215,953		
うち人件費	43,247	0.5	37,963		
普通建設事業費	1,533,740	18.3	209,778		
補助	642,721	7.7	44,839		
単独	891,019	10.6	164,939		
その他	0	0.0	0		
災害復旧事業費	6,175	0.1	6,175		
失業対策事業費	0	0.0	0		
合計	8,395,796	100.0	4,376,906		

歳入一般財源等
4,525,647 千円

経常経費充当一般財源等
3,673,228 千円

減収補填債特例分、臨時財政対策債を歳入経常一般財源等に加えない場合の経常収支比率
95.5 %

市町村税

区分		決算額 千円	構成比 %	増減率 %	超過課税分収入済額 千円
市町村民税	個人分	394,470	41.5	3.3	0
	法人分	35,284	3.7	△ 26.1	0
固定資産税		394,844	41.5	0.6	0
軽自動車税		49,492	5.2	2.4	0
市町村たばこ税		69,091	7.3	0.6	
鉱産税		0	0.0	0.0	0
特別土地保有税		0	0.0	0.0	
法定外普通税		0	0.0	0.0	
目的税		7,823	0.8	11.3	0
入湯税		7,823	0.8	11.3	0
事業所税		0	0.0	0.0	
都市計画税		0	0.0	0.0	
法定外目的税		0	0.0	0.0	
旧法による税		0	0.0	0.0	0
合計		951,004	100.0	0.5	0

目的別歳出

区分	決算額 千円	構成比 %	充当一般財源等 千円
議会費	74,934	0.9	74,934
総務費	1,264,666	15.1	872,057
民生費	1,554,111	18.5	622,963
衛生費	1,433,035	17.1	696,148
労働費	43,503	0.5	27,441
農林水産業費	483,451	5.8	122,016
商工費	570,405	6.8	166,458
土木費	953,545	11.4	255,242
消防費	299,097	3.6	159,972
教育費	668,325	8.0	329,068
災害復旧費	6,175	0.1	6,175
公債費	1,044,549	12.4	1,044,432
諸支出金	0	0.0	0
前年度繰上充用金	0	0.0	0
合計	8,395,796	100.0	4,376,906

納税義務者数

個人均等割
3,618 人

法人税割
271 人

令和4年度大規模事業 （単位：百万円）

- 元町地区町営住宅建設【土木】 335
- 農業基盤DX施設整備事業【農水】 112
- 流域隣接等町道整備事業【土災】 107
- 南部土砂捨場新設事業【衛生】 88
- 防災行政無線デジタル化更新事業【総務】 74
- 火山博物館施設改修【商工】 61
- 千波環境美化センター排ガス処理設備等改修【衛生】 52
- 伊豆大島沖浮体式洋上風力発電導入実証事業【衛生】 50

徴収率

区分	現年課税分 %	滞納繰越分 %	合計 %
市町村税合計	98.5	17.6	95.0
（徴収猶予分除く）	(98.5)	(17.6)	(95.0)
市町村民税	99.1	24.5	97.1
純固定資産税	97.0	13.8	90.1
国民健康保険税（料）	94.3	28.5	86.0

令和４年度 決算状況

団体コード	133621	市町村類型	Ⅰ－２
団体名	利島村	４年度交付税種地区分	２－１

人口

国調	２年	327 人
	増減率（２年／27年）	△ 3.0 %
住民基本台帳	５．１．１	317 人
	対前年度増減率	△ 4.5 %
	（参考）６５才以上人口 ５．１．１	74 人

指定団体等の状況

過疎 山村 離島 不交付 広域行政圏

首都 近郊整備 既成市街地

面積 4.12 ㎢

事務の共同処理の状況

＜ごみ・し尿処理＞

＜収益事業＞

＜その他＞

・東京市町村総合事務組合

・東京都島嶼町村一部事務組合

・東京都市町村職員退職手当組合

・東京都市町村議会議員公務災害補償等組合

・東京都後期高齢者医療広域連合

指数等

基準財政需要額	443,525 千円
基準財政収入額	52,855 千円
標準財政規模	460,718 千円
うち臨時財政対策債発行可能額	3,544 千円
財政力指数	単年度（ 0.125 0.119 ）
実質収支比率	20.2 %
公債費負担比率	7.6 %
経常収支比率	84.8 %
地方債現在高 A（特定資金公共投資事業債除く）	434,602 千円
債務負担行為翌年度以降支出予定額 B	0 千円
積立金現在高 C（うち財政調整基金）	1,425,982 千円（ 944,257 ）
将来にわたる財政負担 A＋B－C	△ 991,380 千円
積立基金取崩額	35,107 千円
収益事業収入	0 千円

決算収支の状況（千円）

		令和４年度	令和３年度
1. 歳入総額	A	1,717,255	1,574,540
2. 歳出総額	B	1,604,785	1,484,830
3. 歳入歳出差引額（A－B）	C	112,470	89,710
4. 翌年度に繰り越すべき財源	D	19,351	0
5. 実質収支（C－D）	E	93,119	89,710
6. 単年度収支	F	3,409	△ 15,443
7. 積立金	G	30,013	40,070
8. 繰上償還金	H	0	0
9. 積立金取崩額	I	0	0
10. 実質単年度収支（F＋G＋H－I）	J	33,422	24,627

健全化判断比率※

実質赤字比率	—	(15.00) %
連結実質赤字比率	—	(20.00) %
実質公債費比率	6.5	(25.00) %
将来負担比率	—	(350.00) %

一般職員（５．４．１現在）

区分	職員数 A 人	４月分給料支払総額 B 千円	１人当り支給月額 B/A 円
一般職員	24	6,535	272,300
うち技能労務職			
教育公務員			
消防職員			
臨時職員			
合計			

特別職等（５．４．１現在）

区分	改定実施年月日	１人当り平均給料（報酬）月額 円
市町村長	27．4．1	620,000
副市町村長	27．4．1	535,000
教育長	27．4．1	515,000
	．．	
議会 議長	27．4．1	180,000
議会 副議長	27．4．1	130,000
議会 議員	27．4．1	115,000
議会 議員定数（ 6 人）		

公営事業の状況

事業名	法適用	実質収支額 千円	普通会計からの繰入金 千円	職員数 人
国民健康保険（事業勘定）	／	6,496	7,788	1
介護保険（保険事業勘定）	／	4,897	13,581	1
後期高齢者医療	／	122	3,813	0
国民健康保険（直診勘定）	／	10,848	13,044	3
簡易水道事業	無	4,437	70,000	2
合併処理浄化槽事業	無	10,170	48,408	1

国保事業会計の状況

加入世帯数	50 世帯
被保険者数	83 人
１世帯当り保険税調定額	131,540 円
被保険者１人当り保険税調定額	79,241 円
被保険者１人当り費用	559,133 円
保険税（料）	6,577 千円
保険給付費	19,832 千円
国民健康保険事業費納付金	13,191 千円

※（）書きは、早期健全化基準である。

歳入

区分	決算額 千円	構成比 %	経常一般財源等 千円	構成比 %
地方税	53,610	3.1	53,610	11.6
地方譲与税	2,890	0.2	2,890	0.6
利子割交付金	80	0.0	80	0.0
配当割交付金	433	0.0	433	0.1
株式等譲渡所得割交付金	336	0.0	336	0.1
地方消費税交付金	8,523	0.5	8,523	1.8
ゴルフ場利用税交付金	0	0.0	0	0.0
特別地方消費税交付金	0	0.0	0	0.0
軽油引取税・自動車取得税交付金	0	0.0	0	0.0
自動車税環境性能割交付金	580	0.0	580	0.1
法人事業税交付金	1,540	0.1	1,540	0.3
地方特例交付金等	60	0.0	60	0.0
地方交付税	489,231	28.5	390,670	84.6
普通	390,670	22.7	390,670	84.6
特別	98,561	5.7		
震災復興特別	0	0.0		
交通安全対策特別交付金	0	0.0	0	0.0
国有提供施設等所在市町村助成交付金	0	0.0	0	0.0
小計	557,283	32.5	458,722	99.3
分担金・負担金	0	0.0	0	0.0
使用料	28,412	1.7	0	0.0
手数料	245	0.0	0	0.0
国庫支出金	63,441	3.7		
都支出金	799,518	46.6		
財産収入	11,698	0.7	3,192	0.7
寄附金	1,681	0.1		
繰入金	35,107	2.0		
繰越金	89,710	5.2		
諸収入	126,616	7.4	7	0.0
地方債	3,544	0.2		
うち減収補填債特例分	(0)	(0.0)		
うち臨時財政対策債	(3,544)	(0.2)		
合計	1,717,255	100.0	461,921	100.0

性質別歳出

区分	決算額 千円	構成比 %	充当一般財源等 千円	経常経費充当一財等 千円	経常収支比率 %
人件費	259,422	16.2	219,212	217,919	46.8
うち職員給	120,916	7.5	89,020	89,020	19.1
扶助費	18,422	1.1	8,370	4,420	0.9
公債費	56,302	3.5	54,620	54,620	11.7
元利償還金	56,302	3.5	54,620	54,620	11.7
一時借入金利子	0	0.0	0	0	0.0
小計	334,146	20.8	282,202	276,959	59.5
物件費	475,871	29.7	62,359	25,716	5.5
維持補修費	43,428	2.7	9,462	7,435	1.6
補助費等	221,843	13.8	69,897	55,794	12.0
積立金	85,883	5.4	50,744		
投資及び出資金・貸付金	0	0.0	0	0	0.0
繰出金	156,738	9.8	114,715	28,928	6.2
前年度繰上充用金	0	0.0	0		
投資的経費	286,876	17.9	20,144		
うち人件費	6,416	0.4	6,416		
内訳 普通建設事業費	286,876	17.9	20,144		
内訳 補助	131,983	8.2	2,399		
内訳 単独	154,893	9.7	17,745		
内訳 その他	0	0.0	0		
災害復旧事業費	0	0.0	0		
失業対策事業費	0	0.0	0		
合計	1,604,785	100.0	609,523		

歳入一般財源等
721,993 千円

経常経費充当一般財源等
394,832 千円

減収補填債特例分、臨時財政対策債を歳入経常一般財源等に加えない場合の経常収支比率
85.5 %

市町村税

区分	決算額 千円	構成比 %	増減率 %	超過課税分収入済額 千円
市町村民税 個人分	24,776	46.2	6.7	0
市町村民税 法人分	2,707	5.0	△ 9.9	0
固定資産税	22,361	41.7	△ 3.8	0
軽自動車税	1,903	3.5	3.0	0
市町村たばこ税	1,863	3.5	△ 11.2	
鉱産税	0	0.0	0.0	0
特別土地保有税	0	0.0	0.0	
法定外普通税	0	0.0	0.0	
目的税	0	0.0	0.0	0
入湯税	0	0.0	0.0	0
事業所税	0	0.0	0.0	
都市計画税	0	0.0	0.0	
法定外目的税	0	0.0	0.0	
旧法による税	0	0.0	0.0	0
合計	53,610	100.0	0.4	0

目的別歳出

区分	決算額 千円	構成比 %	充当一般財源等 千円
議会費	16,370	1.0	12,670
総務費	632,647	39.4	188,655
民生費	173,840	10.8	86,931
衛生費	253,966	15.8	126,774
労働費	21,643	1.3	13,112
農林水産業費	114,335	7.1	19,841
商工費	128,958	8.0	34,183
土木費	60,025	3.7	24,184
消防費	33,486	2.1	19,351
教育費	113,213	7.1	29,202
災害復旧費	0	0.0	0
公債費	56,302	3.5	54,620
諸支出金	0	0.0	0
前年度繰上充用金	0	0.0	0
合計	1,604,785	100.0	609,523

納税義務者数

個人均等割
205 人

法人税割
16 人

令和4年度大規模事業 （単位：百万円）

再生可能エネルギー事業 131、定期航路等運営受託事業 77、簡易水道事業会計繰出金 70、社会福祉協議会運営費補助金 54、オフグリット型トレーラーハウス整備事業 52、焼却施設更新事業 37、携帯電話不感地帯解消事業 30、学校施設改修工事 23、固定資産税システム導入 14、庁内業務改革事業 10、教職員住宅整備事業 8、無電柱化事業 7、パンザマスト改修工事 7、椿産業スマート農業事業 6、物価高騰等支援事業 4

徴収率

区分	現年課税分 %	滞納繰越分 %	合計 %
市町村税合計	100.0	75.3	99.8
（徴収猶予分除く）	(100.0)	(75.3)	(99.8)
市町村民税	100.0	75.3	99.7
純固定資産税	100.0	0.0	100.0
国民健康保険税（料）	100.0	0.0	100.0

令和４年度 決算状況

団体コード	133639	市町村類型	Ⅰ－２
団体名	新島村	４年度交付税種地区分	２－１

人口				指定団体等の状況	事務の共同処理の状況
国調	２年	2,441 人		過疎 山村 離島 / 首都 近郊整備 既成市街地	＜ごみ・し尿処理＞
	増減率（２年／27年）	△ 11.2 %		不交付 広域行政圏	
住民基本台帳	５．１．１	2,495 人			
	対前年度増減率	△ 2.0 %			
	（参考）６５才以上人口 ５．１．１	1,031 人	面積	27.54 ㎢	＜収益事業＞

＜その他＞
・東京市町村総合事務組合
・東京都島嶼町村一部事務組合
・東京都市町村職員退職手当組合
・東京都市町村議会公務災害補償等組合
・東京都後期高齢者医療広域連合

指数等		
基準財政需要額		1,871,962 千円
基準財政収入額		327,164 千円
標準財政規模		1,974,732 千円
うち臨時財政対策債発行可能額		17,714 千円
財政力指数	単年度（	0.189 0.175 ）
実質収支比率		14.2 %
公債費負担比率		13.3 %
経常収支比率		79.0 %
地方債現在高 A（特定資金公共投資事業債除く）		2,444,404 千円
債務負担行為翌年度以降支出予定額 B		0 千円
積立金現在高 C（うち財政調整基金）		2,879,533 千円 （ 1,000,469 ）
将来にわたる財政負担 A＋B－C		△ 435,129 千円
積立基金取崩額		0 千円
収益事業収入		0 千円
健全化判断比率※		
実質赤字比率	—	(15.00) %
連結実質赤字比率	—	(20.00) %
実質公債費比率	6.5	(25.00) %
将来負担比率	—	(350.00) %

決算収支の状況（千円）		令和４年度	令和３年度
1. 歳入総額	A	4,389,251	4,258,663
2. 歳出総額	B	4,100,254	3,935,651
3. 歳入歳出差引額（A－B）	C	288,997	323,012
4. 翌年度に繰り越すべき財源	D	8,679	0
5. 実質収支（C－D）	E	280,318	323,012
6. 単年度収支	F	△ 42,694	159,553
7. 積立金	G	300,210	280,126
8. 繰上償還金	H	0	0
9. 積立金取崩額	I	0	0
10. 実質単年度収支（F＋G＋H－I）	J	257,516	439,679

一般職員（５．４．１現在）

区分	職員数 A 人	４月分給料支払総額 B 千円	１人当り支給月額 B/A 円
一般職員	92	24,312	264
うち技能労務職	5	1,188	238
教育公務員			
消防職員			
臨時職員	22	3,933	179
合計	114	28,245	248

特別職等（５．４．１現在）

区分		改定実施年月日	１人当り平均給料（報酬）月額 円
市町村長		16.10.1	650,000
副市町村長		16.10.1	580,000
教育長		16.10.1	560,000
		．．	
議会	議長	7.4.1	250,000
	副議長	7.4.1	190,000
	議員	7.4.1	170,000
	議員定数（ 10 人）		

公営事業の状況

事業名	法適用	実質収支額 千円	普通会計からの繰入金 千円	職員数 人
国民健康保険（事業勘定）	／	10,248	67,390	3
介護保険（保険事業勘定）	／	36,028	76,735	1
後期高齢者医療	／	784	14,498	0
国民健康保険（直診勘定）	無	0	37,812	21
簡易水道事業	無	7,713	14,464	3
下水道事業	無	0	84,732	3

国保事業会計の状況

加入世帯数	478 世帯
被保険者数	727 人
１世帯当り保険税調定額	130,218 円
被保険者１人当り保険税調定額	85,618 円
被保険者１人当り費用	593,813 円
保険税（料）	62,063 千円
保険給付費	273,131 千円
国民健康保険事業費納付金	104,051 千円

※（）書きは、早期健全化基準である。

歳入

区分	決算額 千円	構成比 %	経常一般財源等 千円	構成比 %
地方税	334,214	7.6	334,214	16.3
地方譲与税	18,847	0.4	18,847	0.9
利子割交付金	485	0.0	485	0.0
配当割交付金	2,585	0.1	2,585	0.1
株式等譲渡所得割交付金	1,985	0.0	1,985	0.1
地方消費税交付金	62,911	1.4	62,911	3.1
ゴルフ場利用税交付金	0	0.0	0	0.0
特別地方消費税交付金	0	0.0	0	0.0
軽油引取税・自動車取得税交付金	1	0.0	1	0.0
自動車税環境性能割交付金	4,752	0.1	4,752	0.2
法人事業税交付金	10,611	0.2	10,611	0.5
地方特例交付金等	978	0.0	978	0.0
地方交付税	1,747,504	39.8	1,545,928	75.4
普通	1,545,928	35.2	1,545,928	75.4
特別	201,576	4.6		
震災復興特別	0	0.0		
交通安全対策特別交付金	1,072	0.0	1,072	0.1
国有提供施設等所在市町村助成交付金	19,811	0.5	19,811	1.0
小計	2,205,756	50.3	2,004,180	97.7
分担金・負担金	0	0.0	0	0.0
使用料	69,938	1.6	3,020	0.1
手数料	9,627	0.2	0	0.0
国庫支出金	231,404	5.3		
都支出金	1,339,608	30.5		
財産収入	48,830	1.1	15,998	0.8
寄附金	2,387	0.1		
繰入金	840	0.0		
繰越金	323,012	7.4		
諸収入	80,135	1.8	27,426	1.3
地方債	77,714	1.8		
うち減収補填債特例分	(0)	(0.0)		
うち臨時財政対策債	(17,714)	(0.4)		
合計	4,389,251	100.0	2,050,624	100.0

性質別歳出

区分	決算額 千円	構成比 %	充当一般財源等 千円	経常経費充当一財等 千円	経常収支比率 %
人件費	809,784	19.7	701,657	694,142	33.6
うち職員給	501,644	12.2	408,481	412,060	19.9
扶助費	114,011	2.8	13,687	13,687	0.7
公債費	372,021	9.1	368,333	368,333	17.8
元利償還金	372,021	9.1	368,333	368,333	17.8
一時借入金利子	0	0.0	0	0	0.0
小計	1,295,816	31.6	1,083,677	1,076,162	52.0
物件費	1,091,652	26.6	323,672	216,949	10.5
維持補修費	104,277	2.5	25,406	25,406	1.2
補助費等	280,451	6.8	149,722	90,284	4.4
積立金	308,721	7.5	301,476		
投資及び出資金・貸付金	14,500	0.4	14,500	14,500	0.7
繰出金	374,148	9.1	318,105	210,676	10.2
前年度繰上充用金	0	0.0	0		
投資的経費	630,689	15.4	257,655		
うち人件費	19,950	0.5	19,320		
内訳 普通建設事業費	627,897	15.3	254,863		
内訳 補助	24,618	0.6	643		
内訳 単独	603,279	14.7	254,220		
内訳 その他	0	0.0	0		
災害復旧事業費	2,792	0.1	2,792		
失業対策事業費	0	0.0	0		
合計	4,100,254	100.0	2,474,213		

歳入一般財源等
2,763,210 千円

経常経費充当一般財源等
1,633,977 千円

減収補填債特例分、臨時財政対策債を歳入経常一般財源等に加えない場合の経常収支比率
79.7 %

市町村税

区分	決算額 千円	構成比 %	増減率 %	超過課税分収入済額 千円
市町村民税 個人分	139,252	41.7	5.1	0
市町村民税 法人分	9,301	2.8	△ 8.8	0
固定資産税	146,493	43.8	2.0	0
軽自動車税	15,959	4.8	△ 5.2	0
市町村たばこ税	22,944	6.9	△ 0.3	
鉱産税	0	0.0	0.0	0
特別土地保有税	0	0.0	0.0	
法定外普通税	0	0.0	0.0	
目的税	265	0.1	10.0	0
入湯税	265	0.1	10.0	0
事業所税	0	0.0	0.0	
都市計画税	0	0.0	0.0	
法定外目的税	0	0.0	0.0	
旧法による税	0	0.0	0.0	0
合計	334,214	100.0	2.4	0

目的別歳出

区分	決算額 千円	構成比 %	充当一般財源等 千円
議会費	49,944	1.2	49,944
総務費	1,242,815	30.3	932,455
民生費	649,276	15.8	367,954
衛生費	392,047	9.6	159,827
労働費	51,001	1.2	18,296
農林水産業費	248,827	6.1	132,011
商工費	318,334	7.8	98,556
土木費	357,458	8.7	131,219
消防費	108,246	2.6	42,014
教育費	307,493	7.5	170,812
災害復旧費	2,792	0.1	2,792
公債費	372,021	9.1	368,333
諸支出金	0	0.0	0
前年度繰上充用金	0	0.0	0
合計	4,100,254	100.0	2,474,213

納税義務者数

個人均等割
1,257 人

法人税割
70 人

令和4年度大規模事業 （単位：百万円）

- 職員住宅建設事業（式根島） 126
- 湯の浜露天温泉大規模改修工事 42
- 北村南北浜線側溝改修工事 37
- 本村職員住宅改修事業 37
- 九兵エ宮藤線外1路線側溝改修工事 35
- 村有地法面保護工事 22
- 道路安全施設改修工事 22
- 農業水路等長寿命化・防災減災事業 20
- 建設副産物置場場内整備工事 20
- 村営住宅改修工事 19

徴収率

区分	現年課税分 %	滞納繰越分 %	合計 %
市町村税合計	98.6	11.2	91.1
（徴収猶予分除く）	(98.6)	(11.2)	(91.1)
市町村民税	98.6	33.3	96.6
純固定資産税	98.3	7.5	83.0
国民健康保険税（料）	96.8	31.9	91.4

令和４年度 決算状況

団体コード	133647	市町村類型	Ⅰ－２
団体名	神津島村	４年度交付税種地区分	２－１

人口

国調	２年	1,855 人
	増減率（２年／27年）	△ 1.9 %
住民基本台帳	５．１．１	1,813 人
	対前年度増減率	△ 3.4 %
	（参考）６５才以上人口 ５．１．１	610 人
	面積	18.58 ㎢

指定団体等の状況

過疎 山村 （離島） 不交付 広域行政圏

首都 近郊整備 既成市街地

事務の共同処理の状況

＜ごみ・し尿処理＞

＜収益事業＞

＜その他＞
東京市町村総合事務組合
東京都島嶼町村一部事務組合
東京都市町村職員退職手当組合
東京都市町村議会議員公務災害補償等組合
東京都後期高齢者医療広域連合

指数等

基準財政需要額	1,208,522 千円
基準財政収入額	230,371 千円
標準財政規模	1,276,376 千円
うち臨時財政対策債発行可能額	11,680 千円
財政力指数	0.197 単年度（ 0.191 ）
実質収支比率	7.4 %
公債費負担比率	7.4 %
経常収支比率	74.7 %
地方債現在高 A（特定資金公共投資事業債除く）	992,011 千円
債務負担行為翌年度以降支出予定額 B	0 千円
積立金現在高 C（うち財政調整基金）	2,113,610 千円（ 1,066,600 ）
将来にわたる財政負担 A＋B－C	△ 1,121,599 千円
積立基金取崩額	5,716 千円
収益事業収入	0 千円

健全化判断比率※

実質赤字比率	―	(15.00) %
連結実質赤字比率	―	(20.00) %
実質公債費比率	2.5	(25.00) %
将来負担比率	―	(350.00) %

決算収支の状況（千円）

		令和４年度	令和３年度
1.	歳入総額 A	3,381,037	3,491,185
2.	歳出総額 B	3,286,373	3,413,681
3.	歳入歳出差引額（A－B） C	94,664	77,504
4.	翌年度に繰り越すべき財源 D	0	0
5.	実質収支（C－D） E	94,664	77,504
6.	単年度収支 F	17,160	506
7.	積立金 G	150,250	184,250
8.	繰上償還金 H	0	0
9.	積立金取崩額 I	0	0
10.	実質単年度収支（F＋G＋H－I） J	167,410	184,756

一般職員（５．４．１現在）

区分	職員数 A 人	４月分給料支払総額 B 千円	１人当り支給月額 B/A 円
一般職員	60	17,046	284,100
うち技能労務職			
教育公務員			
消防職員			
臨時職員			
合計			

特別職等（５．４．１現在）

区分		改定実施年月日	１人当り平均給料（報酬）月額 円
市町村長		20.4.1	650,000
副市町村長		20.4.1	570,000
教育長		20.4.1	540,000
		．．	
議会	議長	7.4.1	240,000
	副議長	7.4.1	190,000
	議員	7.4.1	170,000
	議員定数（ 8 人）		

公営事業の状況

事業名	法適用	実質収支額 千円	普通会計からの繰入金 千円	職員数 人
国民健康保険（事業勘定）	／	25,981	28,921	1
介護保険（保険事業勘定）	／	0	54,647	1
後期高齢者医療	／	660	8,730	0
国民健康保険（直診勘定）	無	8,399	52,547	12
簡易水道特別会計	無	6,885	23,699	2
農業集落排水特別会計	無	3,393	51,283	1

国保事業会計の状況

加入世帯数	401 世帯
被保険者数	694 人
１世帯当り保険税調定額	218,973 円
被保険者１人当り保険税調定額	126,524 円
被保険者１人当り費用	496,072 円
保険税（料）	87,728 千円
保険給付費	187,836 千円
国民健康保険事業費納付金	114,100 千円

※（）書きは、早期健全化基準である。

歳入

区分	決算額 千円	構成比 %	経常一般財源等 千円	構成比 %
地方税	226,827	6.7	226,827	17.8
地方譲与税	8,958	0.3	8,958	0.7
利子割交付金	371	0.0	371	0.0
配当割交付金	1,971	0.1	1,971	0.2
株式等譲渡所得割交付金	1,501	0.0	1,501	0.1
地方消費税交付金	46,837	1.4	46,837	3.7
ゴルフ場利用税交付金	0	0.0	0	0.0
特別地方消費税交付金	0	0.0	0	0.0
軽油引取税・自動車取得税交付金	0	0.0	0	0.0
自動車税環境性能割交付金	2,335	0.1	2,335	0.2
法人事業税交付金	7,572	0.2	7,572	0.6
地方特例交付金等	540	0.0	540	0.0
地方交付税	1,183,593	35.0	975,815	76.6
普通	975,815	28.9	975,815	76.6
特別	207,778	6.1		
震災復興特別	0	0.0		
交通安全対策特別交付金	554	0.0	554	0.0
国有提供施設等所在市町村助成交付金	0	0.0	0	0.0
小計	1,481,059	43.8	1,273,281	100.0
分担金・負担金	360	0.0	0	0.0
使用料	48,845	1.4	0	0.0
手数料	9,355	0.3	0	0.0
国庫支出金	277,967	8.2		
都支出金	1,317,845	39.0		
財産収入	8,102	0.2	0	0.0
寄附金	5,364	0.2		
繰入金	11,865	0.4		
繰越金	77,504	2.3		
諸収入	53,771	1.6	6	0.0
地方債	89,000	2.6		
うち減収補填債特例分	(0)	(0.0)		
うち臨時財政対策債	(0)	(0.0)		
合計	3,381,037	100.0	1,273,287	100.0

性質別歳出

区分	決算額 千円	構成比 %	充当一般財源等 千円	経常経費充当一財等 千円	経常収支比率 %
人件費	651,047	19.8	545,572	544,277	42.7
うち職員給	293,958	8.9	188,483	188,483	14.8
扶助費	110,315	3.4	32,416	28,178	2.2
公債費	122,168	3.7	122,168	122,168	9.6
元利償還金	122,168	3.7	122,168	122,168	9.6
一時借入金利子	0	0.0	0	0	0.0
小計	883,530	26.9	700,156	694,623	54.6
物件費	640,659	19.5	116,571	85,038	6.7
維持補修費	31,778	1.0	11,714	11,714	0.9
補助費等	312,420	9.5	82,563	66,229	5.2
積立金	255,450	7.8	255,450		
投資及び出資金・貸付金	9,015	0.3	0	0	0.0
繰出金	239,338	7.3	149,944	93,155	7.3
前年度繰上充用金	0	0.0	0		
投資的経費	914,183	27.8	240,708		
うち人件費	6,701	0.2	6,701		
普通建設事業費	873,923	26.6	236,448		
補助	306,029	9.3	51,488		
単独	562,284	17.1	179,350		
その他	5,610	0.2	5,610		
災害復旧事業費	40,260	1.2	4,260		
失業対策事業費	0	0.0	0		
合計	3,286,373	100.0	1,557,106		

歳入一般財源等
1,651,770 千円

経常経費充当一般財源等
950,759 千円

減収補填債特例分、臨時財政対策債を歳入経常一般財源等に加えない場合の経常収支比率
74.7 %

市町村税

区分		決算額 千円	構成比 %	増減率 %	超過課税分収入済額 千円
市町村民税	個人分	105,131	46.3	5.5	0
	法人分	9,015	4.0	13.0	0
固定資産税		85,184	37.6	△ 3.6	0
軽自動車税		10,656	4.7	0.8	0
市町村たばこ税		16,841	7.4	△ 4.0	
鉱産税		0	0.0	0.0	0
特別土地保有税		0	0.0	0.0	
法定外普通税		0	0.0	0.0	
目的税		0	0.0	0.0	0
入湯税		0	0.0	0.0	0
事業所税		0	0.0	0.0	
都市計画税		0	0.0	0.0	
法定外目的税		0	0.0	0.0	
旧法による税		0	0.0	0.0	0
合計		226,827	100.0	1.2	0

目的別歳出

区分	決算額 千円	構成比 %	充当一般財源等 千円
議会費	38,301	1.2	38,301
総務費	815,723	24.8	603,536
民生費	440,488	13.4	182,555
衛生費	391,654	11.9	144,122
労働費	57,304	1.7	8,004
農林水産業費	237,885	7.2	70,382
商工費	291,926	8.9	103,809
土木費	460,672	14.0	127,829
消防費	47,204	1.4	4,363
教育費	342,788	10.4	147,777
災害復旧費	40,260	1.2	4,260
公債費	122,168	3.7	122,168
諸支出金	0	0.0	0
前年度繰上充用金	0	0.0	0
合計	3,286,373	100.0	1,557,106

納税義務者数

個人均等割
945 人

法人税割
46 人

令和4年度大規模事業 （単位：百万円）

清掃センター施設整備補修工事 122
神津島村道法面改修工事（86・114号線） 77
村道111号線道路法面改修工事 66
(仮)村営鉄砲場住宅改修工事 66
小学校屋内運動場サッシ等改修工事 53
村道110号線道路改修工事 48
村道14号線道路法面改修工事 45
つきいそ事業 30
ヘリポート公衆トイレ改築工事 28
備蓄倉庫（蛇沢）改修工事 25
村道14号線道路改修工事 22
島しょモバイル通信ネットワーク環境整備事業 20
農業用水施設改修工事（桑沢・高根地区） 20
防風住宅屋根改修工事 19
小学校空調機改修工事 17
大集会室照明器具改修工事 17
村道14号線転落防止柵改修工事 15
中学校配管改修工事 13

徴収率

区分	現年課税分 %	滞納繰越分 %	合計 %
市町村税合計	99.8	10.1	99.7
（徴収猶予分除く）	(99.8)	(10.1)	(99.7)
市町村民税	100.0	0.0	99.8
純固定資産税	99.4	59.4	99.4
国民健康保険税（料）	99.9	0.0	99.5

令和４年度 決算状況

団体コード	133817	市町村類型	Ⅰ－２
団体名	三宅村	４年度交付税種地区分	２－１

人口		
国調	２年	2,273 人
	増減率（２年／27年）	△ 8.4 %
住民基本台帳	５．１．１	2,301 人
	対前年度増減率	△ 2.6 %
	（参考）６５才以上人口 ５．１．１	906 人

指定団体等の状況	
過疎 / 山村 / 離島	首都 / 近郊整備 / 既成市街地
不交付	
広域行政圏	
面積	55.26 ｋ㎡

決算収支の状況（千円）	令和４年度	令和３年度
1. 歳入総額 A	4,366,332	4,750,084
2. 歳出総額 B	4,192,024	4,553,200
3. 歳入歳出差引額（A－B） C	174,308	196,884
4. 翌年度に繰り越すべき財源 D	0	0
5. 実質収支（C－D） E	174,308	196,884
6. 単年度収支 F	△ 22,576	76,105
7. 積立金 G	98,553	57,379
8. 繰上償還金 H	0	0
9. 積立金取崩額 I	0	15,855
10. 実質単年度収支（F＋G＋H－I） J	75,977	117,629

事務の共同処理の状況

＜ごみ・し尿処理＞

＜収益事業＞

＜その他＞
東京都島嶼町村一部事務組合
東京市町村総合事務組合
東京都市町村議会議員公務災害補償等組合
東京都市町村職員退職手当組合
東京都後期高齢者医療広域連合

指数等	
基準財政需要額	1,780,637 千円
基準財政収入額	346,618 千円
標準財政規模	1,887,850 千円
うち臨時財政対策債発行可能額	17,922 千円
財政力指数	0.204 単年度（ 0.195 ）
実質収支比率	9.2 %
公債費負担比率	15.6 %
経常収支比率	83.0 %
地方債現在高 A（特定資金公共投資事業債除く）	3,387,998 千円
債務負担行為翌年度以降支出予定額 B	160,348 千円
積立金現在高 C（うち財政調整基金）	3,098,966 千円（ 587,669 ）
将来にわたる財政負担 A ＋ B － C	449,380 千円
積立基金取崩額	120 千円
収益事業収入	0 千円
健全化判断比率※	
実質赤字比率	－ (15.00) %
連結実質赤字比率	－ (20.00) %
実質公債費比率	7.4 (25.00) %
将来負担比率	－ (350.00) %

一般職員（５．４．１ 現在）

区分	職員数 A 人	４月分給料支払総額 B 千円	１人当り支給月額 B/A 円
一般職員	68	19,596	288,190
うち技能労務職			
教育公務員			
消防職員	13	3,245	249,654
臨時職員			
合計	81	22,841	537,844

特別職等（５．４．１ 現在）

区分		改定実施年月日	１人当り平均給料（報酬）月額 円
市町村長		8.4.1	710,000
副市町村長		8.4.1	630,000
教育長		8.4.1	590,000
		． ．	
議会	議長	8.4.1	250,000
	副議長	8.4.1	200,000
	議員	8.4.1	180,000
	議員定数（ 8 人）		

公営事業の状況

事業名	法適用	実質収支額 千円	普通会計からの繰入金 千円	職員数 人
国民健康保険（事業勘定）		15,595	30,577	2
介護保険（保険事業勘定）		18,533	50,691	1
後期高齢者医療		3,375	44,408	1
国民健康保険（直診勘定）		10,675	95,800	17
簡易水道事業	無	1,529	106,003	3
旅客自動車運送事業	有	623	67,832	10

国保事業会計の状況

加入世帯数	424 世帯
被保険者数	558 人
１世帯当り保険税調定額	157,302 円
被保険者１人当り保険税調定額	119,527 円
被保険者１人当り費用	727,425 円
保険税（料）	63,448 千円
保険給付費	229,577 千円
国民健康保険事業費納付金	79,548 千円

※（）書きは、早期健全化基準である。

歳入

区分	決算額 千円	構成比 %	経常一般財源等 千円	構成比 %
地方税	355,194	8.1	355,194	18.8
地方譲与税	22,352	0.5	22,352	1.2
利子割交付金	564	0.0	564	0.0
配当割交付金	2,997	0.1	2,997	0.2
株式等譲渡所得割交付金	2,281	0.1	2,281	0.1
地方消費税交付金	59,249	1.4	59,249	3.1
ゴルフ場利用税交付金	0	0.0	0	0.0
特別地方消費税交付金	0	0.0	0	0.0
軽油引取税・自動車取得税交付金	1	0.0	1	0.0
自動車税環境性能割交付金	5,072	0.1	5,072	0.3
法人事業税交付金	10,584	0.2	10,584	0.6
地方特例交付金等	260	0.0	260	0.0
地方交付税	1,706,089	39.1	1,434,019	75.7
普通	1,434,019	32.8	1,434,019	75.7
特別	272,070	6.2		
震災復興特別	0	0.0		
交通安全対策特別交付金	1,162	0.0	1,162	0.1
国有提供施設等所在市町村助成交付金	0	0.0	0	0.0
小計	2,165,805	49.6	1,893,735	100.0
分担金・負担金	409	0.0	0	0.0
使用料	58,071	1.3	0	0.0
手数料	59,993	1.4	0	0.0
国庫支出金	271,251	6.2		
都支出金	1,529,623	35.0		
財産収入	24,409	0.6	72	0.0
寄附金	1,760	0.0		
繰入金	941	0.0		
繰越金	196,883	4.5		
諸収入	39,265	0.9	65	0.0
地方債	17,922	0.4		
うち減収補填債特例分	(0)	(0.0)		
うち臨時財政対策債	(17,922)	(0.4)		
合計	4,366,332	100.0	1,893,872	100.0

性質別歳出

区分	決算額 千円	構成比 %	充当一般財源等 千円	経常経費充当一財等 千円	経常収支比率 %
人件費	637,026	15.2	536,031	535,403	28.0
うち職員給	375,989	9.0	287,287	287,287	15.0
扶助費	150,687	3.6	32,198	31,782	1.7
公債費	389,510	9.3	389,036	389,036	20.3
元利償還金	389,234	9.3	388,760	388,760	20.3
一時借入金利子	276	0.0	276	276	0.0
小計	1,177,223	28.1	957,265	956,221	50.0
物件費	1,128,989	26.9	466,089	371,171	19.4
維持補修費	58,685	1.4	58,685	58,685	3.1
補助費等	362,091	8.6	154,491	92,947	4.9
積立金	136,841	3.3	136,207		
投資及び出資金・貸付金	7,900	0.2	3,070	3,070	0.2
繰出金	327,479	7.8	198,113	104,313	5.5
前年度繰上充用金	0	0.0	0		
投資的経費	992,816	23.7	345,260		
うち人件費	38,849	0.9	38,849		
内訳 普通建設事業費	973,973	23.2	340,537		
内訳 補助	124,188	3.0	7,248		
内訳 単独	849,785	20.3	333,289		
内訳 その他	0	0.0	0		
災害復旧事業費	18,843	0.4	4,723		
失業対策事業費	0	0.0	0		
合計	4,192,024	100.0	2,319,180		

歳入一般財源等
2,493,488 千円

経常経費充当一般財源等
1,586,407 千円

減収補填債特例分、臨時財政対策債を歳入経常一般財源等に加えない場合の経常収支比率
83.8 %

市町村税

区分	決算額 千円	構成比 %	増減率 %	超過課税分収入済額 千円
市町村民税 個人分	166,143	46.8	11.7	0
市町村民税 法人分	9,306	2.6	△ 2.1	0
固定資産税	135,446	38.1	△ 4.0	0
軽自動車税	13,367	3.8	△ 0.2	0
市町村たばこ税	28,138	7.9	△ 2.9	
鉱産税	0	0.0	0.0	0
特別土地保有税	0	0.0	0.0	
法定外普通税	0	0.0	0.0	
目的税	2,794	0.8	69.3	0
入湯税	2,794	0.8	69.3	0
事業所税	0	0.0	0.0	
都市計画税	0	0.0	0.0	
法定外目的税	0	0.0	0.0	
旧法による税	0	0.0	0.0	0
合計	355,194	100.0	3.4	0

目的別歳出

区分	決算額 千円	構成比 %	充当一般財源等 千円
議会費	47,644	1.1	47,644
総務費	794,304	18.9	620,331
民生費	538,599	12.8	241,706
衛生費	741,032	17.7	357,574
労働費	54,618	1.3	29,271
農林水産業費	199,666	4.8	71,227
商工費	399,715	9.5	89,393
土木費	258,297	6.2	84,082
消防費	354,618	8.5	187,845
教育費	327,346	7.8	164,826
災害復旧費	18,843	0.4	4,723
公債費	389,510	9.3	389,036
諸支出金	67,832	1.6	31,522
前年度繰上充用金	0	0.0	0
合計	4,192,024	100.0	2,319,180

納税義務者数

個人均等割
1,297 人

法人税割
86 人

令和4年度大規模事業 （単位：百万円）

- クリーンセンター管理 137
- 坪田分団詰所新設 125
- 八重間ストックマネジメント事業 79
- 村営住宅改修事業 60
- 夕景浜温泉維持管理 52
- 道路新設改良費 49
- 臨時庁舎管理 48
- 情報通信基盤施設管理 45
- 山村・離島振興施設整備事業 41

徴収率

区分	現年課税分 %	滞納繰越分 %	合計 %
市町村税合計	97.3	58.0	96.2
（徴収猶予分除く）	(97.3)	(58.0)	(96.2)
市町村民税	95.9	82.6	95.4
純固定資産税	98.4	19.7	95.8
国民健康保険税（料）	92.0	54.1	89.9

令和４年度 決算状況

団体コード	133825	市町村類型	Ⅰ－２
団体名	御蔵島村	４年度交付税種地区分	２－１

人口			指定団体等の状況	事務の共同処理の状況	指数等	
国調	２年	323 人	過疎 山村 (離島) 不交付 広域行政圏	＜ごみ・し尿処理＞	基準財政需要額	426,638 千円
	増減率（２年／27年）	△ 3.6 %	首都 近郊整備 既成市街地		基準財政収入額	44,198 千円
住民基本台帳	５．１．１	292 人			標準財政規模	442,109 千円
	対前年度増減率	△ 2.3 %			うち臨時財政対策債発行可能額	3,320 千円
	（参考）６５才以上人口 ５．１．１	58 人	面積 20.55 ㎢	＜収益事業＞	財政力指数	0.107 単年度（ 0.104 ）

決算収支の状況（千円）		令和４年度	令和３年度	＜その他＞	指数等	
1.	歳入総額 A	1,951,769	1,716,850		実質収支比率	22.5 %
2.	歳出総額 B	1,811,836	1,502,770	・東京市町村総合事務組合	公債費負担比率	6.3 %
3.	歳入歳出差引額（A－B） C	139,933	214,080	・東京都市町村職員退職手当組合	経常収支比率	69.9 %
4.	翌年度に繰り越すべき財源 D	40,279	90,109	・東京都市町村議会議員公務災害補償等組合	地方債現在高 A（特定資金公共投資事業債除く）	496,176 千円
5.	実質収支（C－D） E	99,654	123,971	・東京都後期高齢者医療広域連合	債務負担行為翌年度以降支出予定額 B	0 千円
6.	単年度収支 F	△ 24,317	103,187		積立金現在高 C（うち財政調整基金）	2,495,062 千円（ 1,039,391 ）
7.	積立金 G	289,711	216,720		将来にわたる財政負担 A＋B－C	△ 1,998,886 千円
8.	繰上償還金 H	0	0		積立基金取崩額	311,000 千円
9.	積立金取崩額 I	263,000	386,714		収益事業収入	0 千円
10.	実質単年度収支（F＋G＋H－I） J	2,394	△ 66,807		健全化判断比率※	
					実質赤字比率	― (15.00) %
					連結実質赤字比率	― (20.00) %
					実質公債費比率	5.8 (25.00) %
					将来負担比率	― (350.00) %

一般職員（５．４．１現在）

区分	職員数 A 人	４月分給料支払総額 B 千円	１人当り支給月額 B/A 円
一般職員	15	4,103	273,533
うち技能労務職	6	1,432	238,667
教育公務員			
消防職員			
臨時職員			
合計	15	4,103	273,533

特別職等（５．４．１現在）

区分		改定実施年月日	１人当り平均給料（報酬）月額 円
市町村長		15.7.1	600,000
副市町村長		15.7.1	500,000
教育長		15.7.1	500,000
		．．	
議会	議長	18.4.1	140,000
	副議長	18.4.1	115,000
	議員	18.4.1	100,000
	議員定数（ 6 人）		

公営事業の状況

事業名	法適用	実質収支額 千円	普通会計からの繰入金 千円	職員数 人
国民健康保険（事業勘定）	／	5,921	21,001	1
国民健康保険（直診勘定）	／	1,713	18,924	0
介護保険（保険事業勘定）	／	2,231	3,251	0
介護保険（サービス事業勘定）		8	0	0
後期高齢者医療	／	1,439	1,994	0
簡易水道事業		4,045	26,337	0
観光宿泊施設運営事業		4,589	33,979	0

国保事業会計の状況

加入世帯数	57 世帯
被保険者数	95 人
１世帯当り保険税調定額	140,211 円
被保険者１人当り保険税調定額	84,126 円
被保険者１人当り費用	812,347 円
保険税（料）	7,992 千円
保険給付費	31,824 千円
国民健康保険事業費納付金	13,658 千円

※（）書きは、早期健全化基準である。

歳入

区分	決算額 千円	構成比 %	経常一般財源等 千円	構成比 %
地方税	46,538	2.4	46,538	10.5
地方譲与税	1,935	0.1	1,935	0.4
利子割交付金	73	0.0	73	0.0
配当割交付金	396	0.0	396	0.1
株式等譲渡所得割交付金	308	0.0	308	0.1
地方消費税交付金	8,518	0.4	8,518	1.9
ゴルフ場利用税交付金	0	0.0	0	0.0
特別地方消費税交付金	0	0.0	0	0.0
軽油引取税・自動車取得税交付金	0	0.0	0	0.0
自動車税環境性能割交付金	388	0.0	388	0.1
法人事業税交付金	1,600	0.1	1,600	0.4
地方特例交付金等	0	0.0	0	0.0
地方交付税	479,241	24.6	383,290	86.3
普通	383,290	19.6	383,290	86.3
特別	95,951	4.9		
震災復興特別	0	0.0		
交通安全対策特別交付金	0	0.0	0	0.0
国有提供施設等所在市町村助成交付金	0	0.0	0	0.0
小計	538,997	27.6	443,046	99.8
分担金・負担金	598	0.0	0	0.0
使用料	22,814	1.2	0	0.0
手数料	131	0.0	0	0.0
国庫支出金	134,259	6.9		
都支出金	602,368	30.9		
財産収入	6,208	0.3	996	0.2
寄附金	280	0.0		
繰入金	313,450	16.1		
繰越金	214,080	11.0		
諸収入	115,584	5.9	2	0.0
地方債	3,000	0.2		
うち減収補填債特例分	(0)	(0.0)		
うち臨時財政対策債	(3,000)	(0.2)		
合計	1,951,769	100.0	444,044	100.0

性質別歳出

区分	決算額 千円	構成比 %	充当一般財源等 千円	経常経費充当一財等 千円	経常収支比率 %
人件費	140,264	7.7	97,468	97,266	21.8
うち職員給	79,622	4.4	46,768	46,768	10.5
扶助費	14,567	0.8	3,836	3,836	0.9
公債費	66,268	3.7	64,204	64,204	14.4
元利償還金	66,268	3.7	64,204	64,204	14.4
一時借入金利子	0	0.0	0	0	0.0
小計	221,099	12.2	165,508	165,306	37.0
物件費	491,354	27.1	66,325	58,889	13.2
維持補修費	59,939	3.3	12,831	12,831	2.9
補助費等	96,830	5.3	51,879	38,483	8.6
積立金	441,051	24.3	440,702		
投資及び出資金・貸付金	360	0.0	0	0	0.0
繰出金	87,209	4.8	64,364	36,981	8.3
前年度繰上充用金	0	0.0	0		
投資的経費	413,994	22.8	79,197		
うち人件費	13,908	0.8	9,875		
普通建設事業費	413,994	22.8	79,197		
補助	246,826	13.6	35,202		
単独	159,789	8.8	36,616		
その他	7,379	0.4	7,379		
災害復旧事業費	0	0.0	0		
失業対策事業費	0	0.0	0		
合計	1,811,836	100.0	880,806		

歳入一般財源等
1,020,739 千円

経常経費充当一般財源等
312,490 千円

減収補填債特例分、臨時財政対策債を歳入経常一般財源等に加えない場合の経常収支比率
70.4 %

市町村税

区分		決算額 千円	構成比 %	増減率 %	超過課税分収入済額 千円
市町村民税	個人分	24,106	51.8	9.5	0
	法人分	2,283	4.9	21.0	0
固定資産税		16,528	35.5	△ 5.6	0
軽自動車税		1,120	2.4	△ 1.2	0
市町村たばこ税		2,501	5.4	13.1	
鉱産税		0	0.0	0.0	0
特別土地保有税		0	0.0	0.0	
法定外普通税		0	0.0	0.0	
目的税		0	0.0	0.0	0
入湯税		0	0.0	0.0	0
事業所税		0	0.0	0.0	
都市計画税		0	0.0	0.0	
法定外目的税		0	0.0	0.0	
旧法による税		0	0.0	0.0	0
合計		46,538	100.0	4.0	0

目的別歳出

区分	決算額 千円	構成比 %	充当一般財源等 千円
議会費	11,773	0.6	11,773
総務費	846,630	46.7	545,937
民生費	123,675	6.8	48,628
衛生費	177,437	9.8	53,732
労働費	0	0.0	0
農林水産業費	52,811	2.9	21,188
商工費	89,352	4.9	22,288
土木費	360,999	19.9	69,183
消防費	7,796	0.4	3,794
教育費	75,095	4.1	40,079
災害復旧費	0	0.0	0
公債費	66,268	3.7	64,204
諸支出金	0	0.0	0
前年度繰上充用金	0	0.0	0
合計	1,811,836	100.0	880,806

納税義務者数

個人均等割
192 人

法人税割
15 人

令和4年度大規模事業 （単位：百万円）

・たりぼう森山ヶ下住宅整備事業	128
・里内住宅建設工事	114
・村道赤沢線新設工事	39
・庁内クラウド環境更新	28
・えびね公園改修工事	25
・ふれあい広場改修工事	22
・携帯電話不感地帯解消計画作成支援	20
・総合管理計画改定長寿命化計画修正	18
・新庁舎建設構想計画策定支援	12
・自然エネルギー設備設置調査	10
・学校重油保管庫更新工事	8
・残土処分場整備事業	7
・製氷施設改修工事実施設計	6
・じん芥処理施設整備基本計画策定	5

徴収率

区分	現年課税分 %	滞納繰越分 %	合計 %
市町村税合計	100.0	0.0	98.9
（徴収猶予分除く）	(100.0)	(0.0)	(98.9)
市町村民税	100.0	0.0	98.2
純固定資産税	100.0	0.0	99.8
国民健康保険税（料）	100.0	0.0	100.0

令和４年度 決算状況

団体コード	134015	市町村類型	Ⅱ－２
団体名	八丈町	４年度交付税種地区分	２－１

人口			指定団体等の状況	事務の共同処理の状況	指数等	
国調	２年	7,042 人	過疎 山村 離島 / 首都 近郊整備 既成市街地 / 不交付 広域行政圏	＜ごみ・し尿処理＞	基準財政需要額	3,613,224 千円
	増減率（２年／27年）	△ 7.5 %			基準財政収入額	969,654 千円
住民基本台帳	５．１．１	7,053 人			標準財政規模	3,900,396 千円
	対前年度増減率	△ 1.1 %			うち臨時財政対策債発行可能額	41,134 千円
	（参考）６５才以上人口 ５．１．１	2,821 人	面積 72.24 ｋ㎡	＜収益事業＞	財政力指数	0.273 単年度（ 0.268 ）
					実質収支比率	2.2 %
					公債費負担比率	13.8 %
					経常収支比率	84.8 %
				＜その他＞ 東京市町村総合事務組合 東京都市町村職員退職手当組合 東京都市町村議会議員公務災害補償等組合 東京都後期高齢者医療広域連合 東京都島嶼町村一部事務組合	地方債現在高 A（特定資金公共投資事業債除く）	5,917,195 千円
					債務負担行為翌年度以降支出予定額 B	38,117 千円
					積立金現在高 C（うち財政調整基金）	5,311,400 千円（ 1,300,000 ）
					将来にわたる財政負担 A＋B－C	643,912 千円
					積立基金取崩額	242,000 千円
					収益事業収入	0 千円
					健全化判断比率※	
					実質赤字比率	― (15.00) %
					連結実質赤字比率	― (20.00) %
					実質公債費比率	11.3 (25.00) %
					将来負担比率	― (350.00) %

決算収支の状況（千円）		令和４年度	令和３年度
1. 歳入総額	A	9,214,783	8,846,059
2. 歳出総額	B	8,995,295	8,602,492
3. 歳入歳出差引額（A－B）	C	219,488	243,567
4. 翌年度に繰り越すべき財源	D	132,786	88,955
5. 実質収支（C－D）	E	86,702	154,612
6. 単年度収支	F	△ 67,910	△ 13,386
7. 積立金	G	0	0
8. 繰上償還金	H	0	0
9. 積立金取崩額	I	0	0
10. 実質単年度収支（F＋G＋H－I）	J	△ 67,910	△ 13,386

一般職員（５．４．１現在）

区分	職員数 A 人	４月分給料支払総額 B 千円	１人当り支給月額 B/A 円
一般職員	135	36,509	270,437
うち技能労務職	8	1,994	249,250
教育公務員	0	0	0
消防職員	27	7,327	271,370
臨時職員	0	0	0
合計	162	43,836	270,593

特別職等（５．４．１現在）

区分		改定実施年月日	１人当り平均給料（報酬）月額 円
市町村長		４．７．１	768,000
副市町村長		４．７．１	652,000
教育長		４．７．１	650,000
		．．	
議会	議長	8.4.1	300,000
	副議長	8.4.1	220,000
	議員	8.4.1	200,000
	議員定数（ 12 人）		

公営事業の状況

事業名	法適用	実質収支額 千円	普通会計からの繰入金 千円	職員数 人
国民健康保険（事業勘定）		37,425	111,222	4
介護保険（保険事業勘定）		49,539	185,582	3
後期高齢者医療		56	128,211	1
水道事業	有	12,927	205,065	5
病院事業	有	△ 46,823	368,843	53
一般旅客自動車運送事業	有	7,304	70,000	17
浄化槽設置管理事業	有	△ 2,341	31,273	3

国保事業会計の状況

加入世帯数	1,538 世帯
被保険者数	2,260 人
１世帯当り保険税調定額	164,647 円
被保険者１人当り保険税調定額	112,047 円
被保険者１人当り費用	455,333 円
保険税（料）	249,214 千円
保険給付費	600,981 千円
国民健康保険事業費納付金	310,144 千円

※（）書きは、早期健全化基準である。

歳入

区分	決算額 千円	構成比 %	経常一般財源等 千円	構成比 %
地方税	941,188	10.2	941,188	24.2
地方譲与税	71,716	0.8	71,716	1.8
利子割交付金	1,313	0.0	1,313	0.0
配当割交付金	6,975	0.1	6,975	0.2
株式等譲渡所得割交付金	5,326	0.1	5,326	0.1
地方消費税交付金	175,860	1.9	175,860	4.5
ゴルフ場利用税交付金	0	0.0	0	0.0
特別地方消費税交付金	0	0.0	0	0.0
軽油引取税・自動車取得税交付金	3	0.0	3	0.0
自動車税環境性能割交付金	16,300	0.2	16,300	0.4
法人事業税交付金	26,462	0.3	26,462	0.7
地方特例交付金等	1,699	0.0	1,699	0.0
地方交付税	2,961,979	32.1	2,643,570	67.9
普通	2,643,570	28.7	2,643,570	67.9
特別	318,409	3.5		
震災復興特別	0	0.0		
交通安全対策特別交付金	3,386	0.0	3,386	0.1
国有提供施設等所在市町村助成交付金	0	0.0	0	0.0
小計	4,212,207	45.7	3,893,798	100.0
分担金・負担金	1,664	0.0	0	0.0
使用料	163,536	1.8	971	0.0
手数料	29,105	0.3	0	0.0
国庫支出金	1,191,637	12.9		
都支出金	2,638,002	28.6		
財産収入	1,806	0.0	0	0.0
寄附金	5,551	0.1		
繰入金	252,767	2.7		
繰越金	243,567	2.6		
諸収入	136,407	1.5	0	0.0
地方債	338,534	3.7		
うち減収補填債特例分	(0)	(0.0)		
うち臨時財政対策債	(41,134)	(0.4)		
合計	9,214,783	100.0	3,894,769	100.0

性質別歳出

区分	決算額 千円	構成比 %	充当一般財源等 千円	経常経費充当一財等 千円	経常収支比率 %
人件費	1,363,665	15.2	1,156,566	1,146,354	29.1
うち職員給	799,039	8.9	646,867	502,466	12.8
扶助費	538,906	6.0	137,137	137,137	3.5
公債費	709,424	7.9	658,802	658,802	16.7
元利償還金	709,424	7.9	658,802	658,802	16.7
一時借入金利子	0	0.0	0	0	0.0
小計	2,611,995	29.0	1,952,505	1,942,293	49.3
物件費	1,610,972	17.9	880,235	668,310	17.0
維持補修費	356,010	4.0	143,480	143,480	3.6
補助費等	1,066,705	11.9	629,959	423,290	10.8
積立金	116,850	1.3	116,850		
投資及び出資金・貸付金	201,534	2.2	175,334	0	0.0
繰出金	424,683	4.7	182,465	159,257	4.0
前年度繰上充用金	0	0.0	0		
投資的経費	2,606,546	29.0	485,953		
うち人件費	40,520	0.5	40,520		
内訳 普通建設事業費	2,576,626	28.6	468,203		
内訳 補助	1,515,461	16.8	216,112		
内訳 単独	1,061,165	11.8	252,091		
内訳 その他	0	0.0	0		
災害復旧事業費	29,920	0.3	17,750		
失業対策事業費	0	0.0	0		
合計	8,995,295	100.0	4,566,781		

歳入一般財源等
4,786,269 千円

経常経費充当一般財源等
3,336,630 千円

減収補填債特例分、臨時財政対策債を歳入経常一般財源等に加えない場合の経常収支比率
85.7 %

市町村税

区分	決算額 千円	構成比 %	増減率 %	超過課税分収入済額 千円
市町村民税 個人分	388,100	41.2	10.9	0
市町村民税 法人分	32,935	3.5	△ 7.9	0
固定資産税	395,161	42.0	△ 1.4	0
軽自動車税	40,676	4.3	2.2	0
市町村たばこ税	84,316	9.0	5.6	
鉱産税	0	0.0	0.0	0
特別土地保有税	0	0.0	0.0	
法定外普通税	0	0.0	0.0	
目的税	0	0.0	0.0	0
入湯税	0	0.0	0.0	0
事業所税	0	0.0	0.0	
都市計画税	0	0.0	0.0	
法定外目的税	0	0.0	0.0	
旧法による税	0	0.0	0.0	0
合計	941,188	100.0	3.9	0

目的別歳出

区分	決算額 千円	構成比 %	充当一般財源等 千円
議会費	80,191	0.9	80,188
総務費	1,040,264	11.6	893,251
民生費	1,400,356	15.6	642,814
衛生費	2,362,299	26.3	1,138,183
労働費	193,426	2.2	56,197
農林水産業費	601,305	6.7	190,973
商工費	304,453	3.4	178,801
土木費	791,778	8.8	218,602
消防費	477,469	5.3	148,947
教育費	934,410	10.4	332,273
災害復旧費	29,920	0.3	17,750
公債費	709,424	7.9	658,802
諸支出金	70,000	0.8	10,000
前年度繰上充用金	0	0.0	0
合計	8,995,295	100.0	4,566,781

納税義務者数

個人均等割
3,638 人

法人税割
169 人

令和4年度大規模事業 （単位：百万円）

新型ｺﾛﾅｳｲﾙｽ感染症緊急対策経済支援水道料金補助事業 122
新型ｺﾛﾅｳｲﾙｽ感染症復興割集客ｷｬﾝﾍﾟｰﾝ事業 97
新ｸﾘｰﾝｾﾝﾀｰ建設工事 959
山村離島振興施設整備事業補助事業 117
防災行政無線デジタル化工事 119
中道伊郷名線道路改良工事 128
ねぎばな水壷線道路改良工事 172
中学校特別教室等空調設置工事 162
歴史民俗資料館改修事業 220
東京宝島ｻｽﾃﾅﾌﾞﾙ・ｱｲﾗﾝﾄﾞ創造事業 52

徴収率

区分	現年課税分 %	滞納繰越分 %	合計 %
市町村税合計	99.1	30.1	98.0
（徴収猶予分除く）	(99.1)	(30.1)	(98.0)
市町村民税	98.8	36.2	97.6
純固定資産税	99.1	24.0	97.5
国民健康保険税（料）	95.8	38.7	92.2

令和４年度 決算状況

団体コード	134023	市町村類型	Ⅰ－２
団体名	青ヶ島村	４年度交付税種地区分	２－１

人口		
国調	２年	169 人
	増減率（２年／27年）	△ 5.1 %
住民基本台帳	５．１．１	168 人
	対前年度増減率	△ 1.2 %
	（参考）６５才以上人口 ５．１．１	37 人

指定団体等の状況	
過疎 / 山村 / 離島	首都 / 近郊整備 / 既成市街地
不交付	
広域行政圏	
面積	5.96 ｋ㎡

事務の共同処理の状況
＜ごみ・し尿処理＞
＜収益事業＞
＜その他＞ ・東京市町村総合事務組合 ・東京都島嶼町村一部事務組合 ・東京都市町村職員退職手当組合 ・東京都市町村議会議員公務災害補償等組合 ・東京都後期高齢者医療広域連合

決算収支の状況（千円）	令和４年度	令和３年度
1. 歳入総額 A	1,176,899	1,224,002
2. 歳出総額 B	1,044,110	993,997
3. 歳入歳出差引額（A－B） C	132,789	230,005
4. 翌年度に繰り越すべき財源 D	14,091	191,028
5. 実質収支（C－D） E	118,698	38,977
6. 単年度収支 F	79,721	△ 1,043
7. 積立金 G	23	25,019
8. 繰上償還金 H	0	0
9. 積立金取崩額 I	0	160,000
10. 実質単年度収支（F＋G＋H－I） J	79,744	△ 136,024

指数等	
基準財政需要額	280,415 千円
基準財政収入額	43,034 千円
標準財政規模	293,806 千円
うち臨時財政対策債発行可能額	2,365 千円
財政力指数	0.157 単年度（ 0.153 ）
実質収支比率	40.4 %
公債費負担比率	2.4 %
経常収支比率	96.9 %
地方債現在高 A（特定資金公共投資事業債除く）	60,276 千円
債務負担行為翌年度以降支出予定額 B	0 千円
積立金現在高 C（うち財政調整基金）	1,710,281 千円 （ 1,147,345 ）
将来にわたる財政負担 A ＋ B － C	△ 1,650,005 千円
積立基金取崩額	0 千円
収益事業収入	0 千円
健全化判断比率※	
実質赤字比率	－ (15.00) %
連結実質赤字比率	－ (20.00) %
実質公債費比率	△ 0.6 (25.00) %
将来負担比率	－ (350.00) %

一般職員（５．４．１ 現在）

区分	職員数 A 人	４月分給料支払総額 B 千円	１人当り支給月額 B/A 円
一般職員	22	7,273	330,582
うち技能労務職	6	1,549	258,200
教育公務員			
消防職員			
臨時職員			
合計	22	7,273	330,582

特別職等（５．４．１ 現在）

区分	改定実施年月日	１人当り平均給料（報酬）月額 円
市町村長	24.4.1	600,000
副市町村長	24.4.1	530,000
教育長	29.4.1	530,000
	．．	
議会 議長	28.4.1	180,000
議会 副議長	28.4.1	155,000
議会 議員	28.4.1	140,000
議会 議員定数（ 6 人）		

公営事業の状況

事業名	法適用	実質収支額 千円	普通会計からの繰入金 千円	職員数 人
国民健康保険（事業勘定）	／	30,040	588	0
介護保険（保険事業勘定）	／	15,125	4,762	0
後期高齢者医療	／	6,629	2,127	0
国民健康保険（直診勘定）	／	18,056	21,037	3
介護保険（サービス勘定）	／	534	0	0
簡易水道	無	72,875	9,323	0
下水道（特排）	無	55,343	35,077	0

国保事業会計の状況

加入世帯数	32 世帯
被保険者数	41 人
１世帯当り保険税調定額	173,813 円
被保険者１人当り保険税調定額	135,659 円
被保険者１人当り費用	795,341 円
保険税（料）	5,575 千円
保険給付費	15,348 千円
国民健康保険事業費納付金	7,803 千円

※（）書きは、早期健全化基準である。

歳入

区分	決算額 千円	構成比 %	経常一般財源等 千円	構成比 %
地方税	45,456	3.9	45,456	14.2
地方譲与税	3,866	0.3	3,866	1.2
利子割交付金	57	0.0	57	0.0
配当割交付金	311	0.0	311	0.1
株式等譲渡所得割交付金	238	0.0	238	0.1
地方消費税交付金	4,707	0.4	4,707	1.5
ゴルフ場利用税交付金	0	0.0	0	0.0
特別地方消費税交付金	0	0.0	0	0.0
軽油引取税・自動車取得税交付金	0	0.0	0	0.0
自動車税環境性能割交付金	1,014	0.1	1,014	0.3
法人事業税交付金	1,094	0.1	1,094	0.3
地方特例交付金等	0	0.0	0	0.0
地方交付税	314,785	26.7	237,381	74.2
普通	237,381	20.2	237,381	74.2
特別	77,404	6.6		
震災復興特別	0	0.0		
交通安全対策特別交付金	0	0.0	0	0.0
国有提供施設等所在市町村助成交付金	0	0.0	0	0.0
小計	371,528	31.6	294,124	91.9
分担金・負担金	0	0.0	0	0.0
使用料	13,266	1.1	0	0.0
手数料	96	0.0	0	0.0
国庫支出金	42,658	3.6		
都支出金	436,342	37.1		
財産収入	434	0.0	402	0.1
寄附金	120	0.0		
繰入金	5	0.0		
繰越金	230,005	19.5		
諸収入	82,445	7.0	25,381	7.9
地方債	0	0.0		
うち減収補填債特例分	(0)	(0.0)		
うち臨時財政対策債	(0)	(0.0)		
合計	1,176,899	100.0	319,907	100.0

性質別歳出

区分	決算額 千円	構成比 %	充当一般財源等 千円	経常経費充当一財等 千円	経常収支比率 %
人件費	165,793	15.9	135,272	135,252	42.3
うち職員給	84,335	8.1	58,221	58,221	18.2
扶助費	2,149	0.2	369	269	0.1
公債費	15,316	1.5	15,316	15,316	4.8
元利償還金	15,316	1.5	15,316	15,316	4.8
一時借入金利子	0	0.0	0	0	0.0
小計	183,258	17.6	150,957	150,837	47.2
物件費	347,043	33.2	213,732	124,200	38.8
維持補修費	13,920	1.3	2,660	2,660	0.8
補助費等	52,148	5.0	28,001	25,631	8.0
積立金	32	0.0	0		
投資及び出資金・貸付金	0	0.0	0	0	0.0
繰出金	82,651	7.9	7,813	6,813	2.1
前年度繰上充用金	0	0.0	0		
投資的経費	365,058	35.0	106,435		
うち人件費	5,148	0.5	5,079		
内訳 普通建設事業費	365,058	35.0	106,435		
内訳 補助	0	0.0	0		
内訳 単独	365,058	35.0	106,435		
内訳 その他	0	0.0	0		
災害復旧事業費	0	0.0	0		
失業対策事業費	0	0.0	0		
合計	1,044,110	100.0	509,598		

歳入一般財源等
642,387 千円

経常経費充当一般財源等
310,141 千円

減収補填債特例分、臨時財政対策債を歳入経常一般財源等に加えない場合の経常収支比率
96.9 %

市町村税

区分	決算額 千円	構成比 %	増減率 %	超過課税分収入済額 千円
市町村民税 個人分	18,303	40.3	12.2	0
市町村民税 法人分	2,281	5.0	33.2	0
固定資産税	22,347	49.2	2.8	0
軽自動車税	1,181	2.6	0.8	0
市町村たばこ税	1,344	3.0	△ 17.3	
鉱産税	0	0.0	0.0	0
特別土地保有税	0	0.0	0.0	
法定外普通税	0	0.0	0.0	
目的税	0	0.0	0.0	0
入湯税	0	0.0	0.0	0
事業所税	0	0.0	0.0	
都市計画税	0	0.0	0.0	
法定外目的税	0	0.0	0.0	
旧法による税	0	0.0	0.0	0
合計	45,456	100.0	6.8	0

目的別歳出

区分	決算額 千円	構成比 %	充当一般財源等 千円
議会費	17,889	1.7	17,889
総務費	349,685	33.5	214,567
民生費	45,511	4.4	36,856
衛生費	110,240	10.6	18,517
労働費	0	0.0	0
農林水産業費	37,681	3.6	25,136
商工費	17,841	1.7	16,158
土木費	377,128	36.1	116,969
消防費	6,431	0.6	6,413
教育費	66,388	6.4	41,777
災害復旧費	0	0.0	0
公債費	15,316	1.5	15,316
諸支出金	0	0.0	0
前年度繰上充用金	0	0.0	0
合計	1,044,110	100.0	509,598

納税義務者数

個人均等割
114 人

法人税割
7 人

令和4年度大規模事業 （単位：百万円）

- 単独住宅建設工事その1（中原第三住宅跡） 119
- 単独住宅建設工事その2（中原第三住宅跡） 66
- 単独住宅建設工事（下里住宅）実施設計業務委託 10
- 公園建設工事 103
- 村道3号線道路改良工事 37
- 向沢地区農業用水貯水槽工事 17

徴収率

区分	現年課税分 %	滞納繰越分 %	合計 %
市町村税合計	99.8	0.0	99.6
（徴収猶予分除く）	(99.8)	(0.0)	(99.6)
市町村民税	99.6		99.6
純固定資産税	99.9	0.0	99.6
国民健康保険税（料）	100.0	100.0	100.0

令和４年度 決算状況

団体コード	134210	市町村類型	Ⅰ－２
団体名	小笠原村	４年度交付税種地区分	２－１

人口			指定団体等の状況	事務の共同処理の状況	指数等	
国調	２年	2,929 人	過疎 山村 (離島) 不交付 広域行政圏 / 首都 近郊整備 既成市街地	＜ごみ・し尿処理＞	基準財政需要額	2,007,093 千円
	増減率（２年／27年）	△ 3.1 %			基準財政収入額	487,310 千円
住民基本台帳	５．１．１	2,581 人			標準財政規模	2,166,591 千円
	対前年度増減率	0.2 %			うち臨時財政対策債発行可能額	21,283 千円
	（参考）６５才以上人口 ５．１．１	436 人	面積 106.88 ㎢	＜収益事業＞	財政力指数	0.247 単年度（ 0.243 ）
					実質収支比率	9.5 %
					公債費負担比率	7.4 %
					経常収支比率	73.9 %
				＜その他＞ ・東京市町村総合事務組合 ・東京都島嶼町村一部事務組合 ・東京都市町村職員退職手当組合 ・東京都市町村議会議員公務災害補償等組合 ・東京都後期高齢者医療広域連合	地方債現在高 A （特定資金公共投資事業債除く）	2,474,347 千円
					債務負担行為翌年度以降支出予定額 B	41,870 千円
					積立金現在高 C （うち財政調整基金）	3,168,743 千円 （ 1,035,148 ）
					将来にわたる財政負担 A ＋ B － C	△ 652,526 千円
					積立基金取崩額	150,188 千円
					収益事業収入	0 千円

決算収支の状況（千円）		令和４年度	令和３年度
1. 歳入総額	A	5,349,311	6,173,747
2. 歳出総額	B	5,076,010	5,928,723
3. 歳入歳出差引額（A－B）	C	273,301	245,024
4. 翌年度に繰り越すべき財源	D	66,645	99
5. 実質収支（C－D）	E	206,656	244,925
6. 単年度収支	F	△ 38,269	△ 46,747
7. 積立金	G	62,951	0
8. 繰上償還金	H	0	311,656
9. 積立金取崩額	I	0	0
10. 実質単年度収支（F＋G＋H－I）	J	24,682	264,909

健全化判断比率※

実質赤字比率	—	(15.00)	%
連結実質赤字比率	—	(20.00)	%
実質公債費比率	3.3	(25.00)	%
将来負担比率	—	(350.00)	%

一般職員（５．４．１現在）

区分	職員数 A 人	４月分給料支払総額 B 千円	１人当り支給月額 B/A 円
一般職員	117	34,865	297,991
うち技能労務職	5	1,200	240,000
教育公務員			
消防職員			
臨時職員			
合計			

特別職等（５．４．１現在）

区分		改定実施年月日	１人当り平均給料（報酬）月額 円
市町村長		6.10.1	650,000
副市町村長		6.10.1	580,000
教育長		6.10.1	550,000
		. .	
議会	議長	6.10.1	240,000
	副議長	6.10.1	195,000
	議員	6.10.1	176,000
	議員定数（ 8 人）		

公営事業の状況

事業名	法適用	実質収支額 千円	普通会計からの繰入金 千円	職員数 人
国民健康保険（事業勘定）	／	0	34,115	1
介護保険（保険事業勘定）	／	0	22,226	1
後期高齢者医療	／	0	23,560	1
簡易水道事業	無	7	129,288	4
浄化槽事業	無	0	9,056	0
介護保険（サービス事業勘定）	無	0	145,945	1

国保事業会計の状況

加入世帯数	512 世帯
被保険者数	877 人
１世帯当り保険税調定額	183,955 円
被保険者１人当り保険税調定額	107,395 円
被保険者１人当り費用	391,213 円
保険税（料）	92,762 千円
保険給付費	185,396 千円
国民健康保険事業費納付金	123,409 千円

※（）書きは、早期健全化基準である。

歳入

区分	決算額 千円	構成比 %	経常一般財源等 千円	構成比 %
地方税	522,096	9.8	522,096	22.4
地方譲与税	8,661	0.2	8,661	0.4
利子割交付金	1,052	0.0	1,052	0.0
配当割交付金	5,620	0.1	5,620	0.2
株式等譲渡所得割交付金	4,333	0.1	4,333	0.2
地方消費税交付金	76,703	1.4	76,703	3.3
ゴルフ場利用税交付金	0	0.0	0	0.0
特別地方消費税交付金	0	0.0	0	0.0
軽油引取税・自動車取得税交付金	0	0.0	0	0.0
自動車税環境性能割交付金	1,857	0.0	1,857	0.1
法人事業税交付金	14,495	0.3	14,495	0.6
地方特例交付金等	761	0.0	761	0.0
地方交付税	1,799,453	33.6	1,519,783	65.1
普通	1,519,783	28.4	1,519,783	65.1
特別	279,670	5.2		
震災復興特別	0	0.0		
交通安全対策特別交付金	0	0.0	0	0.0
国有提供施設等所在市町村助成交付金	128,449	2.4	128,449	5.5
小計	2,563,480	47.9	2,283,810	97.8
分担金・負担金	8,497	0.2	0	0.0
使用料	227,321	4.2	1,201	0.1
手数料	33,462	0.6	0	0.0
国庫支出金	700,309	13.1		
都支出金	1,034,614	19.3		
財産収入	68,711	1.3	50,064	2.1
寄附金	20,559	0.4		
繰入金	150,276	2.8		
繰越金	244,978	4.6		
諸収入	96,604	1.8	249	0.0
地方債	200,500	3.7		
うち減収補填債特例分	(0)	(0.0)		
うち臨時財政対策債	(21,200)	(0.4)		
合計	5,349,311	100.0	2,335,324	100.0

性質別歳出

区分	決算額 千円	構成比 %	充当一般財源等 千円	経常経費充当一財等 千円	経常収支比率 %
人件費	978,427	19.3	695,571	652,454	27.7
うち職員給	695,087	13.7	450,772	450,588	19.1
扶助費	96,623	1.9	27,017	27,017	1.1
公債費	225,744	4.4	225,744	225,744	9.6
元利償還金	225,744	4.4	225,744	225,744	9.6
一時借入金利子	0	0.0	0	0	0.0
小計	1,300,794	25.6	948,332	905,215	38.4
物件費	1,626,470	32.0	727,284	577,715	24.5
維持補修費	69,018	1.4	28,949	28,949	1.2
補助費等	384,212	7.6	242,825	122,295	5.2
積立金	414,909	8.2	393,957		
投資及び出資金・貸付金	2,400	0.0	0	0	0.0
繰出金	364,114	7.2	296,896	108,160	4.6
前年度繰上充用金	0	0.0	0		
投資的経費	914,093	18.0	155,993		
うち人件費	4,678	0.1	4,678		
普通建設事業費	860,785	17.0	147,572		
補助	485,626	9.6	10,127		
単独	375,159	7.4	137,445		
その他	0	0.0	0		
災害復旧事業費	53,308	1.1	8,421		
失業対策事業費	0	0.0	0		
合計	5,076,010	100.0	2,794,236		

歳入一般財源等
3,067,537 千円

経常経費充当一般財源等
1,742,334 千円

減収補填債特例分、臨時財政対策債を歳入経常一般財源等に加えない場合の経常収支比率
74.6 %

市町村税

区分		決算額 千円	構成比 %	増減率 %	超過課税分収入済額 千円
市町村民税	個人分	298,525	57.2	△ 0.9	0
	法人分	22,040	4.2	0.3	0
固定資産税		170,780	32.7	12.1	0
軽自動車税		11,054	2.1	4.4	0
市町村たばこ税		19,697	3.8	△ 8.0	
鉱産税		0	0.0	0.0	0
特別土地保有税		0	0.0	0.0	
法定外普通税		0	0.0	0.0	
目的税		0	0.0	0.0	0
入湯税		0	0.0	0.0	0
事業所税		0	0.0	0.0	
都市計画税		0	0.0	0.0	
法定外目的税		0	0.0	0.0	
旧法による税		0	0.0	0.0	0
合計		522,096	100.0	2.9	0

目的別歳出

区分	決算額 千円	構成比 %	充当一般財源等 千円
議会費	53,128	1.0	53,128
総務費	1,475,461	29.1	1,174,398
民生費	717,595	14.1	429,115
衛生費	1,384,859	27.3	543,489
労働費	0	0.0	0
農林水産業費	166,137	3.3	61,702
商工費	145,418	2.9	61,703
土木費	252,088	5.0	92,601
消防費	51,041	1.0	25,408
教育費	551,231	10.9	118,527
災害復旧費	53,308	1.1	8,421
公債費	225,744	4.4	225,744
諸支出金	0	0.0	0
前年度繰上充用金	0	0.0	0
合計	5,076,010	100.0	2,794,236

納税義務者数

個人均等割
1,887 人

法人税割
66 人

令和4年度大規模事業 （単位：百万円）

小笠原小中学校整備事業費	342
減債基金積立金	173
公共施設等整備基金積立金	103
新型コロナウイルス感染症対策事業費	75
道路整備・改良事業費（振興開発事業）	67
旧診療所撤去工事	60
小笠原村民利用商品券事業費	54
令和元年台風災害復旧費（支所屋根）	50
診療所整備事業	36
農業振興助成事業	30
宅地造成事業	28
新型コロナウイルスワクチン接種事業費	25
子育て世帯・非課税世帯等への給付金事業	24
地域し尿処理施設整備費（振興開発事業）	24
公有財産購入費（用地取得）	22
道路整備・改良事業費（市町村土木）	22
観光ビジョン策定事業費	11

徴収率

区分	現年課税分 %	滞納繰越分 %	合計 %
市町村税合計	99.3	34.0	98.7
（徴収猶予分除く）	(99.3)	(34.0)	(98.7)
市町村民税	98.9	35.5	98.2
純固定資産税	100.0	31.1	99.2
国民健康保険税（料）	97.8	15.9	94.4

Ⅱ　一　部　事　務　組　合

（単位：千円、％）

1　決算収支の状況

１　令　和　４　年　度　　決　算　収　支　の　状　況

（単位：千円）

区　分	歳　入　総　額 （A）	歳　出　総　額 （B）	歳入歳出差引額 （A）－（B）（C）	翌年度に繰り越すべき財源 （D）	実　質　収　支 （C）－（D）（E）
１　東京都島嶼町村一部事務組合	551,844	546,949	4,895	0	4,895
２　瑞穂斎場組合	464,653	428,813	35,840	0	35,840
３　ふじみ衛生組合	2,432,677	2,047,919	384,758	0	384,758
４　柳泉園組合	2,882,498	2,441,914	440,584	0	440,584
５　湖南衛生組合	121,028	107,968	13,060	0	13,060
６　西多摩衛生組合	2,166,042	1,988,948	177,094	0	177,094
７　多摩川衛生組合	2,046,908	1,884,839	162,069	0	162,069
８　小平・村山・大和衛生組合	5,823,999	5,509,523	314,476	151,450	163,026
９　東京都市町村職員退職手当組合	4,817,696	4,559,951	257,745	0	257,745
１０　東京都市町村議会議員公務災害補償等組合	4,076	3,372	704	0	704
１１　羽村・瑞穂地区学校給食組合	404,375	380,314	24,061	0	24,061
１２　西秋川衛生組合	1,395,770	1,349,810	45,960	0	45,960
１３　南多摩斎場組合	323,584	300,306	23,278	0	23,278
１４　東京たま広域資源循環組合	9,646,713	9,533,565	113,148	0	113,148
１５　立川・昭島・国立聖苑組合	302,959	280,188	22,771	0	22,771
１６　東京市町村総合事務組合	924,841	904,753	20,088	0	20,088
１７　多摩六都科学館組合	461,071	446,003	15,068	0	15,068
１８　多摩ニュータウン環境組合	1,636,682	1,527,574	109,108	0	109,108
１９　秋川流域斎場組合	247,930	224,573	23,357	0	23,357
２０　稲城・府中墓苑組合	989,814	968,532	21,282	0	21,282
２１　浅川清流環境組合	1,542,349	1,379,447	162,902	0	162,902
２２　組合計（１～２１）	39,187,509	36,815,261	2,372,248	151,450	2,220,798

（単位：千円）

区　分	単 年 度 収 支 （F）	積　立　金 （G）	繰 上 償 還 金 （H）	積立金取崩し額 （Ｉ）	実 質 単 年 度 収 支 （F）＋（G）＋（H）－（Ｉ）（Ｊ）
１ 東京都島嶼町村一部事務組合	-342	943	0	0	601
２ 瑞穂斎場組合	22,985	0	0	0	22,985
３ ふじみ衛生組合	31,209	0	0	0	31,209
４ 柳泉園組合	81,063	0	0	0	81,063
５ 湖南衛生組合	321	4,001	0	4,000	322
６ 西多摩衛生組合	77,378	0	0	0	77,378
７ 多摩川衛生組合	34,730	7,620	0	0	42,350
８ 小平・村山・大和衛生組合	61,347	126,805	0	71,491	116,661
９ 東京都市町村職員退職手当組合	-142,005	0	0	0	-142,005
１０ 東京都市町村議会議員公務災害補償等組合	-617	0	0	0	-617
１１ 羽村・瑞穂地区学校給食組合	-37,983	0	0	0	-37,983
１２ 西秋川衛生組合	15,575	0	0	0	15,575
１３ 南多摩斎場組合	6,419	0	0	0	6,419
１４ 東京たま広域資源循環組合	-378,918	1,061	0	100,000	-477,857
１５ 立川・昭島・国立聖苑組合	-10,234	30,003	0	0	19,769
１６ 東京市町村総合事務組合	-9,414	763	0	44,085	-52,736
１７ 多摩六都科学館組合	4,152	7,744	0	0	11,896
１８ 多摩ニュータウン環境組合	22,859	150,240	0	168,214	4,885
１９ 秋川流域斎場組合	-1,328	0	0	0	-1,328
２０ 稲城・府中墓苑組合	53	14	0	0	67
２１ 浅川清流環境組合	56,065	53,419	0	0	109,484
２２ 組合計（１～２１）	-166,685	382,613	0	387,790	-171,862

２　集　計　表

2　集計表

（1）収　入　の　状　況

組合　合計　　（単位：千円、％）

区分	令和４年度						
	決算額（A）	臨時的なもの（B）		差引経常的なもの（A）－（B）	左の内訳		決算額構成比（％）
		特定財源	一般財源等		特定財源	一般財源等	
１　地方税	0	0	0	0	0	0	0.0
２　地方譲与税	0	0	0	0	0	0	0.0
３　利子割交付金	0	0	0	0	0	0	0.0
４　配当割交付金	0	0	0	0	0	0	0.0
５　株式等譲渡所得割交付金	0	0	0	0	0	0	0.0
６　分離課税所得割交付金	0	0	0	0	0	0	0.0
７　地方消費税交付金	0	0	0	0	0	0	0.0
８　ゴルフ場利用税交付金	0	0	0	0	0	0	0.0
９　特別地方消費税交付金	0	0	0	0	0	0	0.0
１０　軽油引取税・自動車取得税交付金	0	0	0	0	0	0	0.0
１２　自動車税環境性能割交付金	0	0	0	0	0	0	0.0
１３　法人事業税交付金	0	0	0	0	0	0	0.0
１４　地方特例交付金	0	0	0	0	0	0	0.0
１５　地方交付税	0	0	0	0	0	0	0.0
１６　交通安全対策特別交付金	0	0	0	0	0	0	0.0
１７　分担金及び負担金	25,829,263	409,659	1,371,954	24,047,650	209,316	23,838,334	65.9
１８　使用料	937,236	0	43,019	894,217	885,415	8,802	2.4
１９　手数料	1,138,783	42	114,349	1,024,392	1,024,392	0	2.9
２０　国庫支出金	874,832	874,832	0	0	0	0	2.2
２１　国有提供施設等所在市町村助成交付金	0	0	0	0	0	0	0.0
２２　都道府県支出金	920	485	0	435	435	0	0.0
２３　財産収入	30,820	29,276	235	1,309	4	1,305	0.1
２４　寄附金	0	0	0	0	0	0	0.0
２５　繰入金	1,783,118	458,476	1,324,642	0	0	0	4.6
２６　繰越金	2,538,232	150,750	2,387,482	0	0	0	6.5
２７　諸収入	4,135,305	184,934	1,563,759	2,386,612	2,218,544	168,068	10.6
１　収益事業収入	0	0	0	0	0	0	0.0
２　各種貸付金元利収入	0	0	0	0	0	0	0.0
３　その他	4,135,305	184,934	1,563,759	2,386,612	2,218,544	168,068	10.6
２８　地方債	1,919,000	1,919,000	0	0	0	0	4.9
１　うち都道府県貸付金	0	0	0	0	0	0	0.0
２　うち減収補填債特例分	0	0	0	0	0	0	0.0
３　うち猶予特例債	0	0	0	0	0	0	0.0
４　うち臨時財政対策債	0	0	0	0	0	0	0.0
２９　歳入合計	39,187,509	4,027,454	6,805,440	28,354,615	4,338,106	24,016,509	100.0
歳入構成比（％）	100.0	10.3	17.4	72.4	11.1	61.3	－

収　入　の　状　況（つづき）

組合　合計　　（単位：千円、％）

区分	令和３年度			決算額対前年度増加率（％）
	決算額	左のうち経常一般財源等	決算額構成比（％）	
１　地方税	0	0	0.0	0.0
２　地方譲与税	0	0	0.0	0.0
３　利子割交付金	0	0	0.0	0.0
４　配当割交付金	0	0	0.0	0.0
５　株式等譲渡所得割交付金	0	0	0.0	0.0
６　分離課税所得割交付金	0	0	0.0	0.0
７　地方消費税交付金	0	0	0.0	0.0
８　ゴルフ場利用税交付金	0	0	0.0	0.0
９　特別地方消費税交付金	0	0	0.0	0.0
１０　軽油引取税・自動車取得税交付金	0	0	0.0	0.0
１２　自動車税環境性能割交付金	0	0	0.0	0.0
１３　法人事業税交付金	0	0	0.0	0.0
１４　地方特例交付金等	0	0	0.0	0.0
１５　地方交付税	0	0	0.0	0.0
１６　交通安全対策特別交付金	0	0	0.0	0.0
１７　分担金及び負担金	26,340,726	24,403,491	68.4	-1.9
１８　使用料	884,858	8,224	2.3	5.9
１９　手数料	1,113,113	0	2.9	2.3
２０　国庫支出金	272,445	0	0.7	221.1
２１　国有提供施設等所在市町村助成交付金	0	0	0.0	0.0
２２　都道府県支出金	807	0	0.0	14.0
２３　財産収入	1,922,949	840	5.0	-98.4
２４　寄附金	500	0	0.0	-100.0
２５　繰入金	1,619,182	0	4.2	10.1
２６　繰越金	2,499,885	0	6.5	1.5
２７　諸収入	3,222,685	102,200	8.4	28.3
１　収益事業収入	0	0	0.0	0.0
２　各種貸付金元利収入	0	0	0.0	0.0
３　その他	3,222,685	102,200	8.4	28.3
２８　地方債	623,500	0	1.6	207.8
１　うち都道府県貸付金	0	0	0.0	0.0
２　うち減収補塡債特例分	0	0	0.0	0.0
３　うち猶予特例債	0	0	0.0	0.0
４　うち臨時財政対策債	0	0	0.0	0.0
２９　歳入合計	38,500,650	24,514,755	100.0	1.8
歳入構成比（％）	100.0	63.7	－	－

（２）　歳　入　内　訳　（そ　の　１）

（単位：千円）

区　　分	１７　分担金及び負担金	内　　訳			１８　使　用　料	１９　手　数　料	内　　訳
		（１）同級他団体からのもの	（２）市町村分賦金	（３）そ の 他			（２）自治事務に係るもの
１　東京都島嶼町村一部事務組合	275,990	0	275,990	0	228,755	1	1
２　瑞穂斎場組合	366,302	0	366,302	0	85,121	0	0
３　ふじみ衛生組合	640,326	0	640,326	0	44	476,889	476,889
４　柳泉園組合	1,355,221	109,659	1,245,562	0	111	598,306	598,306
５　湖南衛生組合	90,684	0	90,684	0	40	0	0
６　西多摩衛生組合	1,848,514	111,202	1,737,312	0	45,300	0	0
７　多摩川衛生組合	1,495,161	9,350	1,485,811	0	7,614	0	0
８　小平・村山・大和衛生組合	2,290,000	0	2,290,000	0	87	0	0
９　東京都市町村職員退職手当組合	4,217,735	116,876	4,100,859	0	0	0	0
１０　東京都市町村議会議員公務災害補償等組合	2,755	766	1,989	0	0	0	0
１１　羽村・瑞穂地区学校給食組合	334,851	0	334,851	0	33	0	0
１２　西秋川衛生組合	1,227,186	0	1,227,186	0	0	29,497	29,497
１３　南多摩斎場組合	205,506	0	205,506	0	100,768	0	0
１４　東京たま広域資源循環組合	7,820,000	0	7,820,000	0	0	0	0
１５　立川・昭島・国立聖苑組合	210,000	0	210,000	0	59,920	0	0
１６　東京市町村総合事務組合	651,813	1,998	451,565	198,250	17,963	0	0
１７　多摩六都科学館組合	418,000	0	418,000	0	429	0	0
１８　多摩ニュータウン環境組合	1,150,446	215,106	935,340	0	120	0	0
１９　秋川流域斎場組合	160,000	0	160,000	0	63,123	0	0
２０　稲城・府中墓苑組合	37,055	0	37,055	0	327,808	34,090	34,090
２１　浅川清流環境組合	1,031,718	0	1,031,718	0	0	0	0
２２　組合計（１～２１）	25,829,263	564,957	25,066,056	198,250	937,236	1,138,783	1,138,783

歳 入 内 訳 （そ の 2）

（単位：千円）

区　分	２０ 国庫支出金	内　訳		２２ 都道府県支出金	内　訳		２３ 財産収入
		（７）普通建設事業費支出金	（８）災害復旧事業費支出金		（１）国庫財源を伴うもの	（２）都費のみのもの	
１ 東京都島嶼町村一部事務組合	0	0	0	435	435	0	1,265
２ 瑞穂斎場組合	0	0	0	0	0	0	0
３ ふじみ衛生組合	24,854	0	0	0	0	0	90
４ 柳泉園組合	902	0	0	0	0	0	67
５ 湖南衛生組合	0	0	0	0	0	0	95
６ 西多摩衛生組合	1,267	0	0	0	0	0	0
７ 多摩川衛生組合	937	0	0	0	0	0	2,292
８ 小平・村山・大和衛生組合	837,508	837,508	0	0	0	0	1,232
９ 東京都市町村職員退職手当組合	0	0	0	0	0	0	18,868
１０ 東京都市町村議会議員公務災害補償等組合	0	0	0	0	0	0	0
１１ 羽村・瑞穂地区学校給食組合	0	0	0	0	0	0	0
１２ 西秋川衛生組合	0	0	0	0	0	0	51
１３ 南多摩斎場組合	0	0	0	0	0	0	1
１４ 東京たま広域資源循環組合	6,886	0	0	485	0	485	4,560
１５ 立川・昭島・国立聖苑組合	0	0	0	0	0	0	8
１６ 東京市町村総合事務組合	0	0	0	0	0	0	1,876
１７ 多摩六都科学館組合	2,141	0	0	0	0	0	1
１８ 多摩ニュータウン環境組合	337	0	0	0	0	0	66
１９ 秋川流域斎場組合	0	0	0	0	0	0	2
２０ 稲城・府中墓苑組合	0	0	0	0	0	0	346
２１ 浅川清流環境組合	0	0	0	0	0	0	0
２２ 組合計（１～２１）	874,832	837,508	0	920	435	485	30,820

歳 入 内 訳 （そ の 3）

（単位：千円）

区　分	内　訳		２４ 寄 附 金	２５ 繰 入 金	２６ 繰 越 金	内　訳	
	（１）財産運用収入	（２）財産売払収入				（１）純繰越金	（２）繰越事業費等充当財源繰越額
１ 東京都島嶼町村一部事務組合	1,265	0	0	0	5,237	5,237	0
２ 瑞穂斎場組合	0	0	0	0	12,855	12,855	0
３ ふじみ衛生組合	90	0	0	0	353,549	353,549	0
４ 柳泉園組合	17	50	0	69,969	359,521	359,521	0
５ 湖南衛生組合	95	0	0	17,453	12,739	12,739	0
６ 西多摩衛生組合	0	0	0	0	250,466	99,716	150,750
７ 多摩川衛生組合	2,292	0	0	72,952	127,339	127,339	0
８ 小平・村山・大和衛生組合	1,232	0	0	525,290	101,679	101,679	0
９ 東京都市町村職員退職手当組合	18,868	0	0	179,107	399,750	399,750	0
１０ 東京都市町村議会議員公務災害補償等組合	0	0	0	0	1,321	1,321	0
１１ 羽村・瑞穂地区学校給食組合	0	0	0	0	62,044	62,044	0
１２ 西秋川衛生組合	51	0	0	0	30,385	30,385	0
１３ 南多摩斎場組合	1	0	0	0	16,859	16,859	0
１４ 東京たま広域資源循環組合	4,560	0	0	100,000	492,066	492,066	0
１５ 立川・昭島・国立聖苑組合	4	4	0	0	33,005	33,005	0
１６ 東京市町村総合事務組合	1,876	0	0	44,857	29,502	29,502	0
１７ 多摩六都科学館組合	1	0	0	29,567	10,916	10,916	0
１８ 多摩ニュータウン環境組合	66	0	0	175,364	86,249	86,249	0
１９ 秋川流域斎場組合	2	0	0	0	24,685	24,685	0
２０ 稲城・府中墓苑組合	346	0	0	568,559	21,229	21,229	0
２１ 浅川清流環境組合	0	0	0	0	106,836	106,836	0
２２ 組合計（１～２１）	30,766	54	0	1,783,118	2,538,232	2,387,482	150,750

歳 入 内 訳 （そ の 4）

（単位：千円）

区　分	２７ 諸 収 入	内　訳				２８ 地 方 債	歳 入 合 計
		（２）預 金 利 子	（４）貸付金元利収入	（５）受託事業収入	（７）雑　入		
１ 東京都島嶼町村一部事務組合	40,161	1	0	0	40,160	0	551,844
２ 瑞穂斎場組合	375	0	0	0	375	0	464,653
３ ふじみ衛生組合	936,925	6	0	0	936,919	0	2,432,677
４ 柳泉園組合	498,401	11	0	0	498,390	0	2,882,498
５ 湖南衛生組合	17	0	0	0	17	0	121,028
６ 西多摩衛生組合	20,495	12	0	0	20,483	0	2,166,042
７ 多摩川衛生組合	340,613	6	0	0	340,607	0	2,046,908
８ 小平・村山・大和衛生組合	149,203	5	0	0	149,198	1,919,000	5,823,999
９ 東京都市町村職員退職手当組合	2,236	24	0	0	2,212	0	4,817,696
１０ 東京都市町村議会議員公務災害補償等組合	0	0	0	0	0	0	4,076
１１ 羽村・瑞穂地区学校給食組合	7,447	1	0	0	7,446	0	404,375
１２ 西秋川衛生組合	108,651	0	0	0	108,651	0	1,395,770
１３ 南多摩斎場組合	450	1	0	0	449	0	323,584
１４ 東京たま広域資源循環組合	1,222,716	24	0	0	1,222,692	0	9,646,713
１５ 立川・昭島・国立聖苑組合	26	2	0	0	24	0	302,959
１６ 東京市町村総合事務組合	178,830	2	0	0	178,828	0	924,841
１７ 多摩六都科学館組合	17	0	0	0	17	0	461,071
１８ 多摩ニュータウン環境組合	224,100	4	0	0	224,096	0	1,636,682
１９ 秋川流域斎場組合	120	1	0	0	119	0	247,930
２０ 稲城・府中墓苑組合	727	1	0	0	726	0	989,814
２１ 浅川清流環境組合	403,795	0	0	0	403,795	0	1,542,349
２２ 組合計（１～２１）	4,135,305	101	0	0	4,135,204	1,919,000	39,187,509

（３）歳　出　の　状　況

組合　合計　　（単位：千円、％）

区分	令和４年度							
	決算額（A）	臨時的なもの（B）		差引経常的なもの（A）－（B）	左の内訳		決算額構成比（％）	経常収支比率（％）※
		特定財源	一般財源等		特定財源	一般財源等（C）		
１　人件費(a)	7,505,407	0	756,062	6,749,345	260,934	6,488,411	20.4	27.0
うち退職手当債を財源とするもの	0	0	0	0	0	0	0.0	0.0
２　物件費	16,811,383	69,613	465,874	16,275,896	3,935,708	12,340,188	45.7	51.4
３　維持補修費	2,809,579	11,583	0	2,797,996	10,923	2,787,073	7.6	11.6
４　扶助費	17,610	0	0	17,610	0	17,610	0.0	0.1
５　補助費等	1,787,082	300,000	187,447	1,299,635	149,277	1,150,358	4.9	4.8
（１）一部事務組合に対するもの	0	0	0	0	0	0	0.0	0.0
（２）上記以外のもの	1,787,082	300,000	187,447	1,299,635	149,277	1,150,358	4.9	4.8
６　公債費	2,250,193	0	0	2,250,193	0	2,250,193	6.1	9.4
（１）元利償還金								
（ア）元金	2,190,579	0	0	2,190,579	0	2,190,579	6.0	9.1
（イ）利子	59,614	0	0	59,614	0	59,614	0.2	0.2
（２）一時借入金利子	0	0	0	0	0	0	0.0	0.0
７　積立金	1,837,474	341,683	1,495,791	0	0	0	5.0	0.0
８　投資及び出資金・貸付金	0	0	0	0	0	0	0.0	0.0
９　繰出金	0	0	0	0	0	0	0.0	0.0
１０　前年度繰上充用金	0	0	0	0	0	0	0.0	0.0
計（１～１０）	33,018,728	722,879	2,905,174	29,390,675	4,356,842	25,033,833	89.7	104.2
１１　投資的経費	3,796,533	3,285,839	510,694	0	0	0	10.3	0.0
うち人件費(b)	70,964	0	70,964	0	0	0	0.2	0.0
（１）普通建設事業費	3,796,533	3,285,839	510,694	0	0	0	10.3	0.0
うち単独事業費	1,414,409	932,419	481,990	0	0	0	3.8	0.0
（２）災害復旧事業費	0	0	0	0	0	0	0.0	0.0
（３）失業対策事業費	0	0	0	0	0	0	0.0	0.0
歳出合計	36,815,261	4,008,718	3,415,868	29,390,675	4,356,842	25,033,833	100.0	104.2
うち人件費(a)＋(b)	7,576,371	0	827,026	6,749,345	260,934	6,488,411	20.6	27.0
義務的経費（１＋４＋６）	9,773,210	0	756,062	9,017,148	260,934	8,756,214	26.5	36.5
歳出構成比（％）	100.0	10.9	9.3	79.8	11.8	68.0	－	－

※経常収支比率　＝　経常経費充当一般財源等（C）／　経常一般財源等（歳入）

歳　出　の　状　況（つづき）

組合　合計　　（単位：千円、％）

区分	令和３年度			決算額対前年増加率（％）	経常一般財源等対前年増加率（％）
	決算額	左のうち経常一般財源等	決算額構成比（％）		
１　人件費(a)	7,662,267	6,501,018	21.3	-2.0	-0.2
うち退職手当債を財源とするもの	0	0	0.0	0.0	0.0
２　物件費	15,973,525	11,807,455	44.4	5.2	4.5
３　維持補修費	3,190,590	3,148,810	8.9	-11.9	-11.5
４　扶助費	16,631	16,631	0.0	5.9	5.9
５　補助費等	1,865,448	1,208,468	5.2	-4.2	-4.8
（１）一部事務組合に対するもの	0	0	0.0	0.0	0.0
（２）上記以外のもの	1,865,448	1,208,468	5.2	-4.2	-4.8
６　公債費	1,952,343	1,952,343	5.4	15.3	15.3
（１）元利償還金					
（ア）元金	1,885,675	1,885,675	5.2	16.2	16.2
（イ）利子	66,668	66,668	0.2	-10.6	-10.6
（２）一時借入金利子	0	0	0.0	0.0	0.0
７　積立金	3,836,200	0	10.7	-52.1	0.0
８　投資及び出資金・貸付金	0	0	0.0	0.0	0.0
９　繰出金	0	0	0.0	0.0	0.0
１０　前年度繰上充用金	0	0	0.0	0.0	0.0
計（１～１０）	34,497,004	24,634,725	95.9	-4.3	1.6
１１　投資的経費	1,465,413	0	4.1	159.1	0.0
うち人件費(b)	65,140	0	0.2	8.9	0.0
（１）普通建設事業費	1,465,413	0	4.1	159.1	0.0
うち単独事業費	643,757	0	1.8	119.7	0.0
（２）災害復旧事業費	0	0	0.0	0.0	0.0
（３）失業対策事業費	0	0	0.0	0.0	0.0
歳出合計	35,962,417	24,634,725	100.0	2.4	1.6
うち人件費(a)＋(b)	7,727,407	6,501,018	21.5	-2.0	-0.2
義務的経費（１＋４＋６）	9,631,241	8,469,992	26.8	1.5	3.4
歳出構成比（％）	100.0	68.5	－	－	－

（４）歳出内訳及び財源内訳（その１）

組合　合計　　（単位：千円）

区分	一　議会費	二　総務費	内訳		三　民生費	内訳	
			１　総務管理費	６　監査委員費		１　社会福祉費	３　児童福祉費
１　人件費	49,471	5,258,912	5,254,055	4,857	0	0	0
うち職員給	0	528,140	528,140	0	0	0	0
２　物件費	6,034	378,600	378,261	339	0	0	0
３　維持補修費	0	16,287	16,287	0	0	0	0
４　扶助費	0	0	0	0	17,610	0	17,610
５　補助費等	601	178,183	178,073	110	0	0	0
１　国に対するもの	0	0	0	0	0	0	0
２　都道府県に対するもの	0	5	5	0	0	0	0
３　同級他団体に対するもの	599	21,505	21,505	0	0	0	0
４　一部事務組合に対するもの	0	0	0	0	0	0	0
５　その他に対するもの	2	156,673	156,563	110	0	0	0
６　普通建設事業費	0	170	170	0	0	0	0
１　補助事業費	0	0	0	0	0	0	0
２　単独事業費	0	170	170	0	0	0	0
３　国直轄事業負担金	0	0	0	0	0	0	0
４　県営事業負担金	0	0	0	0	0	0	0
５　同級他団体施行事業負担金	0	0	0	0	0	0	0
６　受託事業費	0	0	0	0	0	0	0
（１）補助事業費	0	0	0	0	0	0	0
（２）単独事業費	0	0	0	0	0	0	0
７　積立金	0	641,888	641,888	0	0	0	0
８　投資及び出資金	0	0	0	0	0	0	0
９　貸付金	0	0	0	0	0	0	0
１０　繰出金	0	0	0	0	0	0	0
歳出合計	56,106	6,474,040	6,468,734	5,306	17,610	0	17,610
国庫支出金	0	0	0	0	0	0	0
都道府県支出金	0	435	435	0	0	0	0
使用料・手数料	0	208,805	208,805	0	0	0	0
分担金・負担金・寄附金	0	199,266	199,266	0	0	0	0
財産収入	0	22,057	22,057	0	0	0	0
繰入金	0	0	0	0	0	0	0
諸収入	0	75,160	75,160	0	0	0	0
繰越金	0	0	0	0	0	0	0
地方債	0	0	0	0	0	0	0
一般財源等	56,106	5,968,317	5,963,011	5,306	17,610	0	17,610
うち投資的経費充当の一般財源等	0	170	170	0	0	0	0

歳出内訳及び財源内訳（その２）

組合　合計

（単位：千円）

区分	四　衛生費	内訳		八　土木費	内訳		九　消防費
		１　保健衛生費	４　清掃費		５ -(３)下水道費	５ -(４)区画整理費等	
１　人件費	1,772,344	207,758	1,564,586	0	0	0	182,558
うち職員給	1,375,164	151,186	1,223,978	0	0	0	6,322
２　物件費	15,970,748	638,302	15,332,446	0	0	0	286
３　維持補修費	2,774,940	147,355	2,627,585	0	0	0	0
４　扶助費	0	0	0	0	0	0	0
５　補助費等	1,457,661	19,383	1,438,278	0	0	0	142,807
１　国に対するもの	1,547	1,227	320	0	0	0	0
２　都道府県に対するもの	0	0	0	0	0	0	0
３　同級他団体に対するもの	979,566	4,054	975,512	0	0	0	0
４　一部事務組合に対するもの	0	0	0	0	0	0	0
５　その他に対するもの	476,548	14,102	462,446	0	0	0	142,807
６　普通建設事業費	3,770,478	35,591	3,734,887	0	0	0	0
１　補助事業費	2,379,723	0	2,379,723	0	0	0	0
２　単独事業費	1,390,755	35,591	1,355,164	0	0	0	0
３　国直轄事業負担金	0	0	0	0	0	0	0
４　県営事業負担金	0	0	0	0	0	0	0
５　同級他団体施行事業負担金	0	0	0	0	0	0	0
６　受託事業費	0	0	0	0	0	0	0
（１）補助事業費	0	0	0	0	0	0	0
（２）単独事業費	0	0	0	0	0	0	0
７　積立金	1,149,700	356,688	793,012	0	0	0	323
８　投資及び出資金	0	0	0	0	0	0	0
９　貸付金	0	0	0	0	0	0	0
１０　繰出金	0	0	0	0	0	0	0
歳出合計	26,895,871	1,405,077	25,490,794	0	0	0	325,974
国庫支出金	872,691	0	872,691	0	0	0	0
都道府県支出金	485	0	485	0	0	0	0
使用料・手数料	1,701,044	669,848	1,031,196	0	0	0	0
分担金・負担金・寄附金	419,709	700	419,009	0	0	0	0
財産収入	6,899	338	6,561	0	0	0	323
繰入金	430,109	4,088	426,021	0	0	0	0
諸収入	2,185,489	720	2,184,769	0	0	0	142,782
繰越金	150,750	0	150,750	0	0	0	0
地方債	1,919,000	0	1,919,000	0	0	0	0
一般財源等	19,209,695	729,383	18,480,312	0	0	0	182,869
うち投資的経費充当の一般財源等	487,919	35,591	452,328	0	0	0	0

歳出内訳及び財源内訳（その３）

組合　合計

（単位：千円）

区分	十　教育費	内訳			十一　災害復旧費	十二　公債費	十三　諸支出金
		1　教育総務費	7　社会教育費	8　学校給食費			
1　人件費	242,122	110	36,253	205,759	0	0	0
うち職員給	159,139	0	27,595	131,544	0	0	0
2　物件費	444,367	42	314,942	129,383	0	0	0
3　維持補修費	18,076	0	4,676	13,400			
4　扶助費	0	0	0	0			
5　補助費等	7,753	0	368	7,385	0	0	0
1　国に対するもの	15	0	0	15	0	0	0
2　都道府県に対するもの	0	0	0	0	0	0	0
3　同級他団体に対するもの	0	0	0	0	0	0	0
4　一部事務組合に対するもの	0	0	0	0	0	0	0
5　その他に対するもの	7,738	0	368	7,370	0	0	0
6　普通建設事業費	25,885	0	3,280	22,605	0	0	0
1　補助事業費	2,401	0	2,401	0	0	0	0
2　単独事業費	23,484	0	879	22,605	0	0	0
3　国直轄事業負担金	0	0	0	0	0	0	0
4　県営事業負担金	0	0	0	0	0	0	0
5　同級他団体施行事業負担金	0	0	0	0	0	0	0
6　受託事業費	0	0	0	0	0	0	0
（1）補助事業費	0	0	0	0	0	0	0
（2）単独事業費	0	0	0	0	0	0	0
7　災害復旧費					0	0	0
8　公債費					0	2,250,193	0
9　積立金	45,563	0	45,563	0	0	0	0
10　投資及び出資金	0	0	0	0	0	0	0
11　貸付金	0	0	0	0	0	0	0
12　繰出金	0	0	0	0	0	0	0
歳出合計	783,766	152	405,082	378,532	0	2,250,193	0
国庫支出金	2,141	0	2,141	0	0	0	0
都道府県支出金	0	0	0	0	0	0	0
使用料・手数料	0	0	0	0	0	0	0
分担金・負担金・寄附金	0	0	0	0	0	0	0
財産収入	1	0	1	0	0	0	0
繰入金	28,367	0	28,367	0	0	0	0
諸収入	47	0	17	30	0	0	0
繰越金	0	0	0	0	0	0	0
地方債	0	0	0	0	0	0	0
一般財源等	753,210	152	374,556	378,502	0	2,250,193	0
うち投資的経費充当の一般財源等	22,605	0	0	22,605	0	0	0

歳出内訳及び財源内訳（その４）

組合　合計

（単位：千円）

区分	歳出合計	国庫支出金	都支出金	使用料・手数料	分担金・負担金・寄附金	財産収入	繰入金
１　人件費	7,505,407	0	0	42,783	198,156	0	0
うち職員給	2,068,765	0	0	19,528	198,156	0	0
２　物件費	16,811,383	36,124	485	1,550,144	119,586	4	58,277
３　維持補修費	2,809,579	0	0	3,143	0	0	19,363
４　扶助費	17,610	0	0	0	0	0	0
５　補助費等	1,787,082	0	435	1,372	301,233	0	3,455
１　国に対するもの	1,562	0	0	0	0	0	7
２　都道府県に対するもの	5	0	0	0	0	0	0
３　同級他団体に対するもの	1,001,670	0	0	105	0	0	3,322
４　一部事務組合に対するもの	0	0	0	0	0	0	0
５　その他に対するもの	783,845	0	435	1,267	301,233	0	126
６　普通建設事業費	3,796,533	838,708	0	0	0	0	377,381
１　補助事業費	2,382,124	838,708	0	0	0	0	126,512
２　単独事業費	1,414,409	0	0	0	0	0	250,869
３　国直轄事業負担金	0	0	0	0	0	0	0
４　県営事業負担金	0	0	0	0	0	0	0
５　同級他団体施行事業負担金	0	0	0	0	0	0	0
６　受託事業費	0	0	0	0	0	0	0
（１）補助事業費	0	0	0	0	0	0	0
（２）単独事業費	0	0	0	0	0	0	0
７　災害復旧事業費	0	0	0	0	0	0	0
１　補助事業費	0	0	0	0	0	0	0
２　単独事業費	0	0	0	0	0	0	0
３　県営事業負担金	0	0	0	0	0	0	0
４　同級他団体施行事業負担金	0	0	0	0	0	0	0
５　受託事業費	0	0	0	0	0	0	0
（１）補助事業費	0	0	0	0	0	0	0
（２）単独事業費	0	0	0	0	0	0	0
８　失業対策事業費	0	0	0	0	0	0	0
１　補助事業費	0	0	0	0	0	0	0
２　単独事業費	0	0	0	0	0	0	0
９　公債費	2,250,193	0	0	0	0	0	0
１０　積立金	1,837,474	0	0	312,407	0	29,276	0
１１　投資及び出資金	0	0	0	0	0	0	0
１２　貸付金	0	0	0	0	0	0	0
１３　繰出金	0	0	0	0	0	0	0
１４　前年度繰上充用金	0	0	0	0	0	0	0
歳出合計	36,815,261	874,832	920	1,909,849	618,975	29,280	458,476
歳入振替項目	0	0	0	166,170	25,210,288	1,540	1,324,642
歳計剰余金又は翌年度歳入繰上充用金	2,372,248	0	0	0	0	0	0
歳入合計	39,187,509	874,832	920	2,076,019	25,829,263	30,820	1,783,118

歳出内訳及び財源内訳（その５）

組合　合計　　（単位：千円）

区分	諸収入	繰越金	地方債	一般財源等
１　人件費	19,995	0	0	7,244,473
うち職員給	15,717	0	0	1,835,364
２　物件費	2,240,701	0	0	12,806,062
３　維持補修費	0	0	0	2,787,073
４　扶助費	0	0	0	17,610
５　補助費等	142,782	0	0	1,337,805
１　国に対するもの	0	0	0	1,555
２　都道府県に対するもの	0	0	0	5
３　同級他団体に対するもの	0	0	0	998,243
４　一部事務組合に対するもの	0	0	0	0
５　その他に対するもの	142,782	0	0	338,002
６　普通建設事業費	0	150,750	1,919,000	510,694
１　補助事業費	0	0	1,388,200	28,704
２　単独事業費	0	150,750	530,800	481,990
３　国直轄事業負担金	0	0	0	0
４　県営事業負担金	0	0	0	0
５　同級他団体施行事業負担金	0	0	0	0
６　受託事業費	0	0	0	0
（１）補助事業費	0	0	0	0
（２）単独事業費	0	0	0	0
７　災害復旧事業費	0	0	0	0
１　補助事業費	0	0	0	0
２　単独事業費	0	0	0	0
３　県営事業負担金	0	0	0	0
４　同級他団体施行事業負担金	0	0	0	0
５　受託事業費	0	0	0	0
（１）補助事業費	0	0	0	0
（２）単独事業費	0	0	0	0
８　失業対策事業費	0	0	0	0
１　補助事業費	0	0	0	0
２　単独事業費	0	0	0	0
９　公債費	0	0	0	2,250,193
１０　積立金	0	0	0	1,495,791
１１　投資及び出資金	0	0	0	0
１２　貸付金	0	0	0	0
１３　繰出金	0	0	0	0
１４　前年度繰上充用金	0	0	0	0
歳出合計	2,403,478	150,750	1,919,000	28,449,701
歳入振替項目	1,731,827	2,387,482	0	-30,821,949
歳計剰余金又は翌年度歳入繰上充用金	0	0	0	2,372,248
歳入合計	4,135,305	2,538,232	1,919,000	0

ア 性 質 別 内 訳 （そ の 1）

（単位：千円）

区　分	一 人 件 費	うち職員給	二 物 件 費	三 維持補修費	四 扶 助 費	五 補 助 費 等	内　訳 1 国に対するもの
1 東京都島嶼町村一部事務組合	90,934	71,935	283,414	24,016	480	7,374	0
2 瑞穂斎場組合	41,452	32,852	197,189	68,673	240	6,612	0
3 ふじみ衛生組合	189,595	135,585	1,434,160	34,736	210	2,488	0
4 柳泉園組合	327,046	213,745	1,709,546	111,482	2,210	35,593	171
5 湖南衛生組合	42,606	28,857	43,946	12,183	120	279	0
6 西多摩衛生組合	263,501	197,815	605,418	671,627	4,150	52,843	0
7 多摩川衛生組合	196,428	140,408	747,635	607,946	1,545	136,562	0
8 小平・村山・大和衛生組合	138,909	105,577	1,615,762	365,874	1,570	2,062	49
9 東京都市町村職員退職手当組合	4,514,237	7,807	6,893	0	0	19,953	0
10 東京都市町村議会議員公務災害補償等組合	178	0	289	0	0	2,905	0
11 羽村・瑞穂地区学校給食組合	206,454	131,544	129,687	13,400	700	7,468	15
12 西秋川衛生組合	104,240	82,225	710,628	12,751	75	5,757	88
13 南多摩斎場組合	49,409	30,555	178,220	67,453	0	236	0
14 東京たま広域資源循環組合	279,752	198,141	7,088,436	358,228	1,940	976,357	4
15 立川・昭島・国立聖苑組合	31,032	19,385	123,546	2,167	240	199	0
16 東京市町村総合事務組合	604,634	343,187	131,192	13,144	2,390	152,307	0
17 多摩六都科学館組合	37,651	27,595	315,149	4,676	0	449	0
18 多摩ニュータウン環境組合	174,370	139,916	740,518	432,161	1,030	3,614	8
19 秋川流域斎場組合	34,472	27,672	99,565	8,432	0	1,969	38
20 稲城・府中墓苑組合	60,767	40,722	46,394	630	100	10,840	1,189
21 浅川清流環境組合	117,740	93,242	603,796	0	610	361,215	0
22 組合計（1～21）	7,505,407	2,068,765	16,811,383	2,809,579	17,610	1,787,082	1,562

性 質 別 内 訳 （そ の 2）

（単位：千円）

区　分	内　訳			六　普通建設事業費	内　訳		七　災害復旧事業費	八　失業対策事業費
	2　都道府県に対するもの	3　同級他団体に対するもの	5　その他に対するもの		1　補助事業費	2　単独事業費		
1　東京都島嶼町村一部事務組合	0	0	7,374	0	0	0	0	0
2　瑞穂斎場組合	0	60	6,552	0	0	0	0	0
3　ふじみ衛生組合	0	396	2,092	170	0	170	0	0
4　柳泉園組合	0	36	35,386	10,837	0	10,837	0	0
5　湖南衛生組合	0	57	222	0	0	0	0	0
6　西多摩衛生組合	0	69	52,774	198,710	0	198,710	0	0
7　多摩川衛生組合	5	2,736	133,821	99,248	0	99,248	0	0
8　小平・村山・大和衛生組合	0	39	1,974	3,103,497	2,379,723	723,774	0	0
9　東京都市町村職員退職手当組合	0	18,635	1,318	0	0	0	0	0
10　東京都市町村議会議員公務災害補償等組合	0	0	2,905	0	0	0	0	0
11　羽村・瑞穂地区学校給食組合	0	35	7,418	22,605	0	22,605	0	0
12　西秋川衛生組合	0	75	5,594	2,640	0	2,640	0	0
13　南多摩斎場組合	0	0	236	4,290	0	4,290	0	0
14　東京たま広域資源循環組合	0	969,912	6,441	319,955	0	319,955	0	0
15　立川・昭島・国立聖苑組合	0	0	199	0	0	0	0	0
16　東京市町村総合事務組合	0	0	152,307	0	0	0	0	0
17　多摩六都科学館組合	0	40	409	3,280	2,401	879	0	0
18　多摩ニュータウン環境組合	0	52	3,554	0	0	0	0	0
19　秋川流域斎場組合	0	804	1,127	31,301	0	31,301	0	0
20　稲城・府中墓苑組合	0	3,322	6,329	0	0	0	0	0
21　浅川清流環境組合	0	5,402	355,813	0	0	0	0	0
22　組合計（1～21）	5	1,001,670	783,845	3,796,533	2,382,124	1,414,409	0	0

性 質 別 内 訳 （そ の 3）

（単位：千円）

区　分	九　公　債　費	十　積　立　金	十一　投資及び出資金	十二　貸　付　金	十三　繰　出　金	歳　出　合　計
１ 東京都島嶼町村一部事務組合	109,811	30,920	0	0	0	546,949
２ 瑞穂斎場組合	114,647	0	0	0	0	428,813
３ ふじみ衛生組合	286,470	100,090	0	0	0	2,047,919
４ 柳泉園組合	16,183	229,017	0	0	0	2,441,914
５ 湖南衛生組合	0	8,834	0	0	0	107,968
６ 西多摩衛生組合	192,699	0	0	0	0	1,988,948
７ 多摩川衛生組合	85,563	9,912	0	0	0	1,884,839
８ 小平・村山・大和衛生組合	152,276	129,573	0	0	0	5,509,523
９ 東京都市町村職員退職手当組合	0	18,868	0	0	0	4,559,951
１０ 東京都市町村議会議員公務災害補償等組合	0	0	0	0	0	3,372
１１ 羽村・瑞穂地区学校給食組合	0	0	0	0	0	380,314
１２ 西秋川衛生組合	443,719	70,000	0	0	0	1,349,810
１３ 南多摩斎場組合	0	698	0	0	0	300,306
１４ 東京たま広域資源循環組合	32,734	476,163	0	0	0	9,533,565
１５ 立川・昭島・国立聖苑組合	0	123,004	0	0	0	280,188
１６ 東京市町村総合事務組合	0	1,086	0	0	0	904,753
１７ 多摩六都科学館組合	31,491	53,307	0	0	0	446,003
１８ 多摩ニュータウン環境組合	0	175,881	0	0	0	1,527,574
１９ 秋川流域斎場組合	14,911	33,923	0	0	0	224,573
２０ 稲城・府中墓苑組合	527,022	322,779	0	0	0	968,532
２１ 浅川清流環境組合	242,667	53,419	0	0	0	1,379,447
２２ 組合計（１～２１）	2,250,193	1,837,474	0	0	0	36,815,261

（ア）人件費の状況（その１）

（単位：千円）

区分	１ 議員報酬等	２ 委員等報酬	内訳	３ 市町村長等特別職の給与	４ 任期の定めのない常勤職員	内訳	
			（６）会計年度任用職員（パートタイム）			（１） 基本給	（２） その他の手当
１ 東京都島嶼町村一部事務組合	213	130	0	80	71,935	47,012	24,923
２ 瑞穂斎場組合	1,250	103	0	570	32,852	22,413	10,439
３ ふじみ衛生組合	5,196	15,827	15,359	2,712	118,995	78,833	40,162
４ 柳泉園組合	3,295	9,123	8,773	14,032	203,973	133,552	70,421
５ 湖南衛生組合	3,468	1,919	1,795	2,147	28,857	18,731	10,126
６ 西多摩衛生組合	1,010	8,030	7,975	460	197,815	131,754	66,061
７ 多摩川衛生組合	6,888	2,691	2,055	2,184	137,074	93,998	43,076
８ 小平・村山・大和衛生組合	1,956	2,062	1,386	960	94,801	61,825	32,976
９ 東京都市町村職員退職手当組合	197	4,329	0	96	7,807	5,243	2,564
１０ 東京都市町村議会議員公務災害補償等組合	67	78	0	33	0	0	0
１１ 羽村・瑞穂地区学校給食組合	530	44,198	43,631	240	118,733	82,699	36,034
１２ 西秋川衛生組合	635	90	0	349	74,535	51,564	22,971
１３ 南多摩斎場組合	2,124	7,568	7,268	1,836	24,121	16,518	7,603
１４ 東京たま広域資源循環組合	7,993	30,919	21,979	0	198,141	121,279	76,862
１５ 立川・昭島・国立聖苑組合	1,454	4,700	4,496	936	6,826	4,753	2,073
１６ 東京市町村総合事務組合	2,088	9,298	4,213	396	338,532	219,532	119,000
１７ 多摩六都科学館組合	1,089	1,792	1,464	1,272	23,601	16,785	6,816
１８ 多摩ニュータウン環境組合	3,955	609	129	1,860	139,916	93,110	46,806
１９ 秋川流域斎場組合	590	30	0	351	27,672	18,820	8,852
２０ 稲城・府中墓苑組合	1,308	8,626	8,158	564	40,722	27,166	13,556
２１ 浅川清流環境組合	4,165	240	0	1,430	93,242	62,800	30,442
２２ 組合計（１～２１）	49,471	152,362	128,681	32,508	1,980,150	1,308,387	671,763

人 件 費 の 状 況 （そ の 2）

（単位：千円）

区　分	5 任期付職員	内　訳		6 再任用職員	内　訳		7 会計年度任用職員（フルタイム）	内　訳	
		（1） 基本給	（2） その他の手当		（1） 基本給	（2） その他の手当		（1） 基本給	（2） その他の手当
1 東京都島嶼町村一部事務組合	0	0	0	0	0	0	0	0	0
2 瑞穂斎場組合	0	0	0	0	0	0	0	0	0
3 ふじみ衛生組合	0	0	0	16,590	12,175	4,415	0	0	0
4 柳泉園組合	0	0	0	9,772	7,573	2,199	0	0	0
5 湖南衛生組合	0	0	0	0	0	0	0	0	0
6 西多摩衛生組合	0	0	0	0	0	0	0	0	0
7 多摩川衛生組合	0	0	0	3,334	2,736	598	0	0	0
8 小平・村山・大和衛生組合	0	0	0	10,776	7,991	2,785	0	0	0
9 東京都市町村職員退職手当組合	0	0	0	0	0	0	0	0	0
10 東京都市町村議会議員公務災害補償等組合	0	0	0	0	0	0	0	0	0
11 羽村・瑞穂地区学校給食組合	12,811	10,529	2,282	0	0	0	0	0	0
12 西秋川衛生組合	0	0	0	7,690	6,282	1,408	0	0	0
13 南多摩斎場組合	0	0	0	6,434	4,501	1,933	0	0	0
14 東京たま広域資源循環組合	0	0	0	0	0	0	0	0	0
15 立川・昭島・国立聖苑組合	0	0	0	12,559	9,620	2,939	0	0	0
16 東京市町村総合事務組合	4,655	3,826	829	0	0	0	0	0	0
17 多摩六都科学館組合	0	0	0	3,994	2,992	1,002	0	0	0
18 多摩ニュータウン環境組合	0	0	0	0	0	0	0	0	0
19 秋川流域斎場組合	0	0	0	0	0	0	0	0	0
20 稲城・府中墓苑組合	0	0	0	0	0	0	0	0	0
21 浅川清流環境組合	0	0	0	0	0	0	0	0	0
22 組合計（1～21）	17,466	14,355	3,111	71,149	53,870	17,279	0	0	0

人 件 費 の 状 況 （そ の 3）

（単位：千円）

区　分	8 地方公務員共済組合等負担金	9 退 職 金	10 恩給及び退職年金	11 災害補償費	12 職員互助会補助金	13 そ の 他	14 合　計
1 東京都島嶼町村一部事務組合	14,061	4,425	0	82	0	8	90,934
2 瑞穂斎場組合	6,640	0	0	37	0	0	41,452
3 ふじみ衛生組合	27,460	0	0	515	302	1,998	189,595
4 柳泉園組合	43,731	39,852	0	984	377	1,907	327,046
5 湖南衛生組合	5,841	0	0	124	0	250	42,606
6 西多摩衛生組合	38,833	14,845	0	806	522	1,180	263,501
7 多摩川衛生組合	27,633	15,593	0	597	286	148	196,428
8 小平・村山・大和衛生組合	26,948	0	0	603	0	803	138,909
9 東京都市町村職員退職手当組合	1,534	4,500,240	0	8	21	5	4,514,237
10 東京都市町村議会議員公務災害補償等組合	0	0	0	0	0	0	178
11 羽村・瑞穂地区学校給食組合	25,581	0	0	153	0	4,208	206,454
12 西秋川衛生組合	15,174	4,314	0	325	45	1,083	104,240
13 南多摩斎場組合	6,309	0	0	38	0	979	49,409
14 東京たま広域資源循環組合	39,375	0	0	764	43	2,517	279,752
15 立川・昭島・国立聖苑組合	3,945	0	0	30	0	582	31,032
16 東京市町村総合事務組合	68,466	4,176	0	1,882	230	174,911	604,634
17 多摩六都科学館組合	5,298	0	0	34	29	542	37,651
18 多摩ニュータウン環境組合	27,367	103	0	560	0	0	174,370
19 秋川流域斎場組合	5,778	0	0	31	20	0	34,472
20 稲城・府中墓苑組合	8,198	0	0	41	0	1,308	60,767
21 浅川清流環境組合	18,269	0	0	394	0	0	117,740
22 組合計（1～21）	416,441	4,583,548	0	8,008	1,875	192,429	7,505,407

（イ）物件費の状況

（単位：千円）

区分	1 旅費	2 交際費	3 需用費	4 役務費	5 備品購入費	6 委託料	7 その他	合計
1 東京都島嶼町村一部事務組合	2,897	0	55,323	7,709	374	199,640	17,471	283,414
2 瑞穂斎場組合	35	0	53,623	420	618	138,828	3,665	197,189
3 ふじみ衛生組合	2,124	0	55,725	1,441	225	1,350,652	23,993	1,434,160
4 柳泉園組合	338	30	169,660	2,053	104	1,497,925	39,436	1,709,546
5 湖南衛生組合	26	0	5,792	361	178	30,044	7,545	43,946
6 西多摩衛生組合	87	130	232,888	1,354	2,060	360,977	7,922	605,418
7 多摩川衛生組合	69	20	125,702	2,815	0	614,456	4,573	747,635
8 小平・村山・大和衛生組合	270	35	248,791	2,016	0	1,280,601	84,049	1,615,762
9 東京都市町村職員退職手当組合	355	0	418	155	0	2,706	3,259	6,893
10 東京都市町村議会議員公務災害補償等組合	94	0	0	1	0	0	194	289
11 羽村・瑞穂地区学校給食組合	30	65	53,169	2,054	2,214	65,293	6,862	129,687
12 西秋川衛生組合	16	0	23,307	309	81	684,867	2,048	710,628
13 南多摩斎場組合	1	0	58,184	537	957	112,568	5,973	178,220
14 東京たま広域資源循環組合	2,882	341	1,133,686	4,354	7,457	5,852,141	87,575	7,088,436
15 立川・昭島・国立聖苑組合	0	0	31,899	348	0	90,521	778	123,546
16 東京市町村総合事務組合	1,347	53	32,366	7,519	625	81,495	7,787	131,192
17 多摩六都科学館組合	19	0	2,187	334	0	284,086	28,523	315,149
18 多摩ニュータウン環境組合	482	52	125,914	1,716	969	604,549	6,836	740,518
19 秋川流域斎場組合	4	5	27,603	376	920	68,120	2,537	99,565
20 稲城・府中墓苑組合	637	8	7,984	1,365	0	33,099	3,301	46,394
21 浅川清流環境組合	66	13	1,185	521	0	551,114	50,897	603,796
22 組合計（1～21）	11,779	752	2,445,406	37,758	16,782	13,903,682	395,224	16,811,383

イ 目 的 別 内 訳 （そ の 1）

（単位：千円）

区　分	一 議 会 費	二 総 務 費	内　訳		三 民 生 費	内　訳	
			1 総務管理費	6 監査委員費		1 社会福祉費	3 児童福祉費
1 東京都島嶼町村一部事務組合	213	294,878	294,766	112	480	0	480
2 瑞穂斎場組合	1,384	3,597	3,494	103	240	0	240
3 ふじみ衛生組合	6,195	223,477	223,207	270	210	0	210
4 柳泉園組合	4,056	60,234	59,931	303	2,210	0	2,210
5 湖南衛生組合	3,646	4,164	4,040	124	120	0	120
6 西多摩衛生組合	1,266	14,976	14,921	55	4,150	0	4,150
7 多摩川衛生組合	7,033	256,207	255,571	636	1,545	0	1,545
8 小平・村山・大和衛生組合	2,268	130,390	129,708	682	1,570	0	1,570
9 東京都市町村職員退職手当組合	233	4,559,718	4,559,567	151	0	0	0
10 東京都市町村議会議員公務災害補償等組合	97	3,275	3,189	86	0	0	0
11 羽村・瑞穂地区学校給食組合	827	103	48	55	700	0	700
12 西秋川衛生組合	752	4,452	4,362	90	75	0	75
13 南多摩斎場組合	2,293	1,973	1,673	300	0	0	0
14 東京たま広域資源循環組合	8,335	1,428	1,061	367	1,940	0	1,940
15 立川・昭島・国立聖苑組合	1,454	126,197	125,993	204	240	0	240
16 東京市町村総合事務組合	2,842	573,547	573,212	335	2,390	0	2,390
17 多摩六都科学館組合	1,336	8,094	7,830	264	0	0	0
18 多摩ニュータウン環境組合	4,731	153,048	152,536	512	1,030	0	1,030
19 秋川流域斎場組合	666	30	0	30	0	0	0
20 稲城・府中墓苑組合	2,058	523	91	432	100	0	100
21 浅川清流環境組合	4,421	53,729	53,534	195	610	0	610
22 組合計（1～21）	56,106	6,474,040	6,468,734	5,306	17,610	0	17,610

目 的 別 内 訳 （そ の 2）

（単位：千円）

区　分	四 衛 生 費	内　訳		八 土 木 費	九 消 防 費
		1 保健衛生費	4 清掃費		
1 東京都島嶼町村一部事務組合	141,567	0	141,567	0	0
2 瑞穂斎場組合	308,945	308,945	0	0	0
3 ふじみ衛生組合	1,531,567	0	1,531,567	0	0
4 柳泉園組合	2,359,231	0	2,359,231	0	0
5 湖南衛生組合	100,038	0	100,038	0	0
6 西多摩衛生組合	1,775,857	0	1,775,857	0	0
7 多摩川衛生組合	1,534,491	0	1,534,491	0	0
8 小平・村山・大和衛生組合	5,215,288	0	5,215,288	0	0
9 東京都市町村職員退職手当組合	0	0	0	0	0
10 東京都市町村議会議員公務災害補償等組合	0	0	0	0	0
11 羽村・瑞穂地区学校給食組合	0	0	0	0	0
12 西秋川衛生組合	900,812	0	900,812	0	0
13 南多摩斎場組合	296,040	296,040	0	0	0
14 東京たま広域資源循環組合	9,489,128	0	9,489,128	0	0
15 立川・昭島・国立聖苑組合	152,297	152,297	0	0	0
16 東京市町村総合事務組合	0	0	0	0	325,974
17 多摩六都科学館組合	0	0	0	0	0
18 多摩ニュータウン環境組合	1,368,765	0	1,368,765	0	0
19 秋川流域斎場組合	208,966	208,966	0	0	0
20 稲城・府中墓苑組合	438,829	438,829	0	0	0
21 浅川清流環境組合	1,074,050	0	1,074,050	0	0
22 組合計（1～21）	26,895,871	1,405,077	25,490,794	0	325,974

目 的 別 内 訳 （そ の 3）

（単位：千円）

区　分	十 教 育 費	内　訳			十一 災害復旧費	十二 公 債 費	十三 諸 支 出 金	歳 出 合 計
		1 教育総務費	7 社会教育費	8 学校給食費				
1 東京都島嶼町村一部事務組合	0	0	0	0	0	109,811	0	546,949
2 瑞穂斎場組合	0	0	0	0	0	114,647	0	428,813
3 ふじみ衛生組合	0	0	0	0	0	286,470	0	2,047,919
4 柳泉園組合	0	0	0	0	0	16,183	0	2,441,914
5 湖南衛生組合	0	0	0	0	0	0	0	107,968
6 西多摩衛生組合	0	0	0	0	0	192,699	0	1,988,948
7 多摩川衛生組合	0	0	0	0	0	85,563	0	1,884,839
8 小平・村山・大和衛生組合	0	0	0	0	0	152,276	0	5,509,523
9 東京都市町村職員退職手当組合	0	0	0	0	0	0	0	4,559,951
10 東京都市町村議会議員公務災害補償等組合	0	0	0	0	0	0	0	3,372
11 羽村・瑞穂地区学校給食組合	378,684	152	0	378,532	0	0	0	380,314
12 西秋川衛生組合	0	0	0	0	0	443,719	0	1,349,810
13 南多摩斎場組合	0	0	0	0	0	0	0	300,306
14 東京たま広域資源循環組合	0	0	0	0	0	32,734	0	9,533,565
15 立川・昭島・国立聖苑組合	0	0	0	0	0	0	0	280,188
16 東京市町村総合事務組合	0	0	0	0	0	0	0	904,753
17 多摩六都科学館組合	405,082	0	405,082	0	0	31,491	0	446,003
18 多摩ニュータウン環境組合	0	0	0	0	0	0	0	1,527,574
19 秋川流域斎場組合	0	0	0	0	0	14,911	0	224,573
20 稲城・府中墓苑組合	0	0	0	0	0	527,022	0	968,532
21 浅川清流環境組合	0	0	0	0	0	242,667	0	1,379,447
22 組合計（1～21）	783,766	152	405,082	378,532	0	2,250,193	0	36,815,261

（5） 交 通 災 害 共 済 事 業 会 計 決 算 の 状 況

（単位：千円）

区　　分	東京市町村総合事務組合
1　共済掛金収入	93,997
2　分担金及び負担金	0
（1）市町村分賦金	0
（2）その他	0
3　預金利子等	679
4　繰越金	114,743
5　繰入金	13,000
（1）普通会計からのもの	0
（2）その他からのもの	13,000
6　その他	44,265
歳入合計	266,684
7　総務及び業務費	78,183
（1）人件費	3,661
（2）物件費	65,727
（3）その他	8,795
8　共済見舞金	80,210
9　繰出金	19,423
（1）普通会計へのもの	18,745
（2）その他へのもの	678
１０　その他	240
歳出合計	178,056
歳入歳出差引	88,628
未経過共済掛金	0
繰入金のうち人件費・その他業務分	0
繰出金のうち普通会計に対するもの	18,745
未収金	0
未払金	0
再差引	107,373
繰入金	
普通会計からのもの	0
（1）人件費に係る分	0
（2）その他業務費に係る分	0
（3）掛金減免者に係る分	0
（4）非加入者に係る分	0
（5）その他	0
積立金	
令和３年度末現在高	1,234,487
令和４年度末取崩し額	13,000
令和４年度末積立額	678
令和４年度末残高	1,222,165
【積立金の管理状況】	
銀行等預金	1,222,165
信託	0
有価証券	0
貸付金	0
その他	0
見舞金基準及び給付の状況	
死亡の場合　人員	3
死亡の場合　金額	7,500
その他　人員	863
その他　金額	72,710
非加入者死亡の場合　人員	0
非加入者死亡の場合　金額	0
合計　人員	866
合計　金額	80,210

（単位：千円）

区　　分	東京市町村総合事務組合
人件費の状況	
職員給	0
基本給	
うち任期の定めのない常勤職員	0
うち任期付職員	0
うち再任用職員	0
うち会計年度任用職員（フルタイム）	0
その他の手当	
うち任期の定めのない常勤職員	0
うち任期付職員	0
うち再任用職員	0
うち会計年度任用職員（フルタイム）	0
会計年度任用職員（パートタイム）報酬等	3,146
地方公務員共済組合等負担金	510
退職金	5
その他	0
人件費合計	3,661
加入者数（人）　５．３．３１現在	280,768
加入者数（人）　４．３．３１現在	292,427
契約期間　加入時から一年間	0
契約期間　加入時の年度末まで	1
共済掛金額の状況（一人あたり年額）	
一般加入者（円）	492
生活保護法適用者（円）	0
小・中学校児童・生徒（円）	492
その他	0
当該会計の職員数　専任者（人）	0
当該会計の職員数　兼務者（人）	4

３　個　　表

令和４年度決算状況（一部事務組合）

団体コード	138061	共同処理する事務
組合名	東京都島嶼町村一部事務組合	①島嶼会館の設置・管理・運営　②島嶼町村の振興に資する共同調査・研究　③救急患者搬送に伴う添乗及び派遣医療従事者に対する傷害保険等に関する事務　④島嶼の産業振興に資する広報　⑤一般廃棄物最終処分場の設置・管理運営　⑥島外進学者に対する支援事業

決算収支の状況	歳入総額 a 千円	歳出総額 b 千円	歳入歳出差引額 c（a－b）千円	翌年度に繰り越すべき財源 d 千円	実質収支 e（c－d）千円
令和４年度	551,844	546,949	4,895	0	4,895
令和３年度	520,577	515,340	5,237	0	5,237

歳入

区分	決算額 千円	構成比 %	経常一般財源 f 千円	f の構成比 %
分担金・負担金	275,990	50.1%	275,990	100.0%
使用料	228,755	41.5%	0	0.0%
手数料	1	0.0%	0	0.0%
国庫支出金	0	0.0%		
都支出金	435	0.1%		
財産収入	1,265	0.2%	0	0.0%
寄附金	0	0.0%		
繰入金	0	0.0%		
繰越金	5,237	0.9%		
諸収入	40,161	7.3%	1	0.0%
地方債	0	0.0%		
合計	551,844	100%	275,991	100%

性質別歳出

区分	決算額 千円	構成比 %	一般財源等 千円
人件費	90,934	16.6%	46,746
うち職員給	71,935	13.2%	36,979
扶助費	480	0.1%	480
公債費	109,811	20.1%	109,811
内訳 元利償還金	109,811	20.1%	109,811
内訳 一時借入金利子	0	0.0%	0
物件費	283,414	51.8%	96,609
維持補修費	24,016	4.4%	20,873
補助費等	7,374	1.3%	6,589
積立金	30,920	5.7%	29,655
投資及び出資金貸付金	0	0.0%	0
繰出金	0	0.0%	0
前年度繰上充用金	0	0.0%	0
投資的経費	0	0.0%	0
うち人件費	0	0.0%	0
内訳 普通建設事業費	0	0.0%	0
内訳 補助	0	0.0%	0
内訳 単独	0	0.0%	0
内訳 その他	0	0.0%	0
内訳 災害復旧事業費	0	0.0%	0
合計	546,949	100%	310,763

経常経費充当一般財源の計

280,340千円

４年度末積立金現在高	
	1,128,118千円
４年度末地方債現在高	
	453,275千円
債務負担行為翌年度以降支出予定額	
	0千円
5年4月1日現在職員数	
（うち固有職員数）	
11人	（ 9人）

特別職の報酬等

区分		改定実施年月日	一人当たり平均給料（報酬）月額 円
管理者		H31・4・1	4,166円
副管理者		H31・4・1	2,500円
		・ ・	円
		・ ・	円
議会	議長	H31・4・1	2,083円
議会	副議長	H31・4・1	1,666円
議会	議員	H31・4・1	1,000円
議会	議員定数	（ 16 ）人	

分賦金徴収状況

団体名	金額（千円）	団体名	金額（千円）	団体名	金額（千円）
大島町	86,205				
利島村	6,245				
新島村	29,702				
神津島村	29,219				
三宅村	34,962				
御蔵島村	8,014				
八丈町	75,577				
青ヶ島村	5,812				
小笠原村	254				
				合計	275,990

令和４年度決算状況（一部事務組合）

団体コード	138096	共同処理する事務
組合名	瑞穂斎場組合	火葬施設等の設置、管理に関する事務

決算収支の状況	歳入総額 a 千円	歳出総額 b 千円	歳入歳出差引額 c（a－b）千円	翌年度に繰り越すべき財源 d 千円	実質収支 e（c－d）千円
令和４年度	464,653	428,813	35,840	0	35,840
令和３年度	467,610	454,755	12,855	0	12,855

歳入

区分	決算額 千円	構成比 %	経常一般財源 f 千円	f の構成比 %
分担金・負担金	366,302	78.9%	365,602	100.0%
使用料	85,121	18.3%	0	0.0%
手数料	0	0.0%	0	0.0%
国庫支出金	0	0.0%		
都支出金	0	0.0%		
財産収入	0	0.0%	0	0.0%
寄附金	0	0.0%		
繰入金	0	0.0%		
繰越金	12,855	2.8%		
諸収入	375	0.1%	0	0.0%
地方債	0	0.0%		
合計	464,653	100%	365,602	100%

性質別歳出

区分	決算額 千円	構成比 %	一般財源等 千円
人件費	41,452	9.7%	41,451
うち職員給	32,852	7.7%	32,851
扶助費	240	0.1%	240
公債費	114,647	26.7%	114,647
内訳 元利償還金	114,647	26.7%	114,647
内訳 一時借入金利子	0	0.0%	0
物件費	197,189	46.0%	111,694
維持補修費	68,673	16.0%	68,673
補助費等	6,612	1.5%	5,912
積立金	0	0.0%	0
投資及び出資金貸付金	0	0.0%	0
繰出金	0	0.0%	0
前年度繰上充用金	0	0.0%	0
投資的経費	0	0.0%	0
うち人件費	0	0.0%	0
内訳 普通建設事業費	0	0.0%	0
内訳 補助	0	0.0%	0
内訳 単独	0	0.0%	0
内訳 その他	0	0.0%	0
内訳 災害復旧事業費	0	0.0%	0
合計	428,813	100%	342,617

経常経費充当一般財源の計

342,617千円

４年度末積立金現在高

45,004千円

４年度末地方債現在高

0千円

債務負担行為翌年度以降支出予定額

0千円

5年4月1日現在職員数（うち固有職員数）

4人（0人）

特別職の報酬等

区分	改定実施年月日	一人当たり平均給料（報酬）月額 円
管理者	H5・4・1	10,833円
副管理者	H5・4・1	9,166円
	・ ・	円
	・ ・	円
議会 議長	H5・4・1	9,166円
議会 副議長	H5・4・1	8,333円
議会 議員	H5・4・1	6,666円
議会 議員定数	（15）人	

分賦金徴収状況

団体名	金額（千円）	団体名	金額（千円）	団体名	金額（千円）
瑞穂町	39,212				
福生市	59,330				
羽村市	55,850				
入間市	140,992				
武蔵村山市	70,918				
				合計	366,302

令和４年度決算状況（一部事務組合）

団体コード	138151	共同処理する事務
組合名	ふじみ衛生組合	ごみ処理場の建設と経営に関する事務

決算収支の状況	歳入総額 a 千円	歳出総額 b 千円	歳入歳出差引額 c（a－b）千円	翌年度に繰り越すべき財源 d 千円	実質収支 e（c－d）千円
令和４年度	2,432,677	2,047,919	384,758	0	384,758
令和３年度	2,203,987	1,850,438	353,549	0	353,549

歳入

区分	決算額 千円	構成比 %	経常一般財源 f 千円	f の構成比 %
分担金・負担金	640,326	26.3%	640,326	82.0%
使用料	44	0.0%	44	0.0%
手数料	476,889	19.6%	0	0.0%
国庫支出金	24,854	1.0%		
都支出金	0	0.0%		
財産収入	90	0.0%	0	0.0%
寄附金	0	0.0%		
繰入金	0	0.0%		
繰越金	353,549	14.6%		
諸収入	936,925	38.5%	140,930	18.0%
地方債	0	0.0%		
合計	2,432,677	100%	781,300	100%

性質別歳出

区分	決算額 千円	構成比 %	一般財源等 千円
人件費	189,595	9.3%	189,595
うち職員給	135,585	6.6%	135,585
扶助費	210	0.0%	210
公債費	286,470	14.0%	286,470
内訳 元利償還金	286,470	14.0%	286,470
内訳 一時借入金利子	0	0.0%	0
物件費	1,434,160	70.0%	522,076
維持補修費	34,736	1.7%	34,736
補助費等	2,488	0.1%	1,466
積立金	100,090	4.9%	100,090
投資及び出資金貸付金	0	0.0%	0
繰出金	0	0.0%	0
前年度繰上充用金	0	0.0%	0
投資的経費	170	0.0%	170
うち人件費	0	0.0%	0
内訳 普通建設事業費	170	0.0%	170
内訳 補助	0	0.0%	0
内訳 単独	170	0.0%	170
内訳 その他	0	0.0%	0
災害復旧事業費	0	0.0%	0
合計	2,047,919	100%	1,134,813

経常経費充当一般財源の計 1,034,553千円

４年度末積立金現在高	200,090千円
４年度末地方債現在高	1,145,930千円
債務負担行為翌年度以降支出予定額	3,635,928千円
5年4月1日現在職員数	
（うち固有職員数）	
17人	（ 1 人）

特別職の報酬等

区分		改定実施年月日	一人当たり平均給料（報酬）月額 円
管理者		H8・4・1	64,000 円
副管理者		H8・4・1	60,000 円
参与		H8・4・1	51,000 円
		・ ・	円
議会	議長	H8・4・1	51,000 円
議会	副議長	H8・4・1	46,000 円
議会	議員	H8・4・1	42,000 円
議会	議員定数	（ 10 ）人	

分賦金徴収状況

団体名	金額（千円）	団体名	金額（千円）	団体名	金額（千円）
三鷹市	314,207				
調布市	326,119				
				合計	640,326

令和４年度決算状況（一部事務組合）

団体コード	138169	共同処理する事務
組合名	柳泉園組合	1 ごみ及びし尿処理施設の設置及び運営　2 廃棄物の最終処分場までの運搬 3 関係市及び周辺住民の福祉の増進に関する施設の設置及び運営

決算収支の状況	歳入総額 a 千円	歳出総額 b 千円	歳入歳出差引額 c（a－b）千円	翌年度に繰り越すべき財源 d 千円	実質収支 e（c－d）千円
令和４年度	2,882,498	2,441,914	440,584	0	440,584
令和３年度	2,726,663	2,367,142	359,521	0	359,521

歳入

区分	決算額 千円	構成比 %	経常一般財源 f 千円	f の構成比 %
分担金・負担金	1,355,221	47.1%	1,245,562	100.0%
使用料	111	0.0%	62	0.0%
手数料	598,306	20.8%	0	0.0%
国庫支出金	902	0.0%		
都支出金	0	0.0%		
財産収入	67	0.0%	0	0.0%
寄附金	0	0.0%		
繰入金	69,969	2.4%		
繰越金	359,521	12.5%		
諸収入	498,401	17.3%	11	0.0%
地方債	0	0.0%		
合計	2,882,498	100%	1,245,635	100%

性質別歳出

区分	決算額 千円	構成比 %	一般財源等 千円
人件費	327,046	13.4%	327,046
うち職員給	213,745	8.8%	213,745
扶助費	2,210	0.1%	2,210
公債費	16,183	0.7%	16,183
内訳 元利償還金	16,183	0.7%	16,183
内訳 一時借入金利子	0	0.0%	0
物件費	1,709,546	70.0%	947,731
維持補修費	111,482	4.6%	111,482
補助費等	35,593	1.5%	35,593
積立金	229,017	9.4%	229,000
投資及び出資金貸付金	0	0.0%	0
繰出金	0	0.0%	0
前年度繰上充用金	0	0.0%	0
投資的経費	10,837	0.4%	10,837
うち人件費	1,056	0.0%	1,056
内訳 普通建設事業費	10,837	0.4%	10,837
内訳 補助	0	0.0%	0
内訳 単独	10,837	0.4%	10,837
内訳 その他	0	0.0%	0
災害復旧事業費	0	0.0%	0
合計	2,441,914	100%	1,680,082

経常経費充当一般財源の計

1,433,426千円

４年度末積立金現在高

1,033,731千円

４年度末地方債現在高

0千円

債務負担行為翌年度以降支出予定額

7,862,382千円

5年4月1日現在職員数（うち固有職員数）

30人　（29人）

特別職の報酬等

区分		改定実施年月日	一人当たり平均給料（報酬）月額 円
管理者		H16・4・1	45,000円
副管理者		H16・4・1	42,000円
助役		H9・4・1	715,000円
		・　・	円
議会	議長	H16・4・1	36,000円
議会	副議長	H16・4・1	32,000円
議会	議員	H16・4・1	30,000円
議会	議員定数	（9）人	

分賦金徴収状況

団体名	金額（千円）	団体名	金額（千円）	団体名	金額（千円）
清瀬市	217,391				
東久留米市	321,638				
西東京市	706,533				
				合計	1,245,562

令和４年度決算状況（一部事務組合）

団体コード	138185	共同処理する事務
組合名	湖南衛生組合	し尿処理に関する事務

決算収支の状況	歳入総額 a 千円	歳出総額 b 千円	歳入歳出差引額 c（a－b）千円	翌年度に繰り越すべき財源 d 千円	実質収支 e（c－d）千円
令和４年度	121,028	107,968	13,060	0	13,060
令和３年度	131,403	118,664	12,739	0	12,739

歳入

区分	決算額 千円	構成比 %	経常一般財源 f 千円	f の構成比 %
分担金・負担金	90,684	75.0%	90,684	100.0%
使用料	40	0.0%	40	0.0%
手数料	0	0.0%	0	0.0%
国庫支出金	0	0.0%		
都支出金	0	0.0%		
財産収入	95	0.1%	0	0.0%
寄附金	0	0.0%		
繰入金	17,453	14.4%		
繰越金	12,739	10.5%		
諸収入	17	0.0%	0	0.0%
地方債	0	0.0%		
合計	121,028	100%	90,724	100%

性質別歳出

区分	決算額 千円	構成比 %	一般財源等 千円
人件費	42,606	39.5%	42,597
うち職員給	28,857	26.7%	28,848
扶助費	120	0.1%	120
公債費	0	0.0%	0
内訳 元利償還金	0	0.0%	0
内訳 一時借入金利子	0	0.0%	0
物件費	43,946	40.7%	42,068
維持補修費	12,183	11.3%	600
補助費等	279	0.3%	279
積立金	8,834	8.2%	8,834
投資及び出資金貸付金	0	0.0%	0
繰出金	0	0.0%	0
前年度繰上充用金	0	0.0%	0
投資的経費	0	0.0%	0
うち人件費	0	0.0%	0
内訳 普通建設事業費	0	0.0%	0
内訳 補助	0	0.0%	0
内訳 単独	0	0.0%	0
内訳 その他	0	0.0%	0
内訳 災害復旧事業費	0	0.0%	0
合計	107,968	100%	94,498

経常経費充当一般財源の計 85,664千円

４年度末積立金現在高	138,558千円
４年度末地方債現在高	0千円
債務負担行為翌年度以降支出予定額	19,200千円
5年4月1日現在職員数（うち固有職員数）	4人（1人）

特別職の報酬等

区分		改定実施年月日	一人当たり平均給料（報酬）月額 円
管理者		H14・1・1	43,000円
副管理者		H14・1・1	35,000円
		・ ・	円
		・ ・	円
議会	議長	H14・1・1	35,000円
議会	副議長	H14・1・1	30,000円
議会	議員	H14・1・1	28,000円
議会	議員定数	（10）人	

分賦金徴収状況

団体名	金額（千円）	団体名	金額（千円）	団体名	金額（千円）
武蔵野市	18,475				
小金井市	9,538				
小平市	22,659				
東大和市	26,049				
武蔵村山市	13,963				
				合計	90,684

令和４年度決算状況（一部事務組合）

団体コード	138207	共同処理する事務
組合名	西多摩衛生組合	①ごみ処理施設の設置及び運営 ②廃棄物の最終処分までの運搬 ③構成市町及び周辺住民の福祉の増進に関する施設の設置及び運営

決算収支の状況	歳入総額 a 千円	歳出総額 b 千円	歳入歳出差引額 c（a－b）千円	翌年度に繰り越すべき財源 d 千円	実質収支 e（c－d）千円
令和４年度	2,166,042	1,988,948	177,094	0	177,094
令和３年度	2,218,308	1,967,842	250,466	150,750	99,716

歳入

区分	決算額 千円	構成比 %	経常一般財源 f 千円	f の構成比 %
分担金・負担金	1,848,514	85.3%	1,737,312	99.8%
使用料	45,300	2.1%	3,950	0.2%
手数料	0	0.0%	0	0.0%
国庫支出金	1,267	0.1%		
都支出金	0	0.0%		
財産収入	0	0.0%	0	0.0%
寄附金	0	0.0%		
繰入金	0	0.0%		
繰越金	250,466	11.6%		
諸収入	20,495	0.9%	12	0.0%
地方債	0	0.0%		
合計	2,166,042	100%	1,741,274	100%

性質別歳出

区分	決算額 千円	構成比 %	一般財源等 千円
人件費	263,501	13.2%	263,501
うち職員給	197,815	9.9%	197,815
扶助費	4,150	0.2%	4,150
公債費	192,699	9.7%	192,699
内訳 元利償還金	192,699	9.7%	192,699
内訳 一時借入金利子	0	0.0%	0
物件費	605,418	30.4%	542,889
維持補修費	671,627	33.8%	671,627
補助費等	52,843	2.7%	52,843
積立金	0	0.0%	0
投資及び出資金貸付金	0	0.0%	0
繰出金	0	0.0%	0
前年度繰上充用金	0	0.0%	0
投資的経費	198,710	10.0%	47,960
うち人件費	0	0.0%	0
内訳 普通建設事業費	198,710	10.0%	47,960
内訳 普通建設事業費 内訳 補助	0	0.0%	0
内訳 普通建設事業費 内訳 単独	198,710	10.0%	47,960
内訳 普通建設事業費 内訳 その他	0	0.0%	0
内訳 災害復旧事業費	0	0.0%	0
合計	1,988,948	100%	1,775,669

経常経費充当

一般財源の計
1,727,709千円
４年度末積立金現在高
0千円
４年度末地方債現在高
732,275千円
債務負担行為翌年度以降支出予定額
0千円
5年4月1日現在職員数（うち固有職員数）
28人（26人）

特別職の報酬等

区分	改定実施年月日	一人当たり平均給料（報酬）月額 円
管理者	H5・4・1	10,833円
副管理者	H5・4・1	9,166円
	・ ・	円
	・ ・	円
議会 議長	H5・4・1	9,166円
議会 副議長	H5・4・1	8,333円
議会 議員	H5・4・1	6,666円
議会 議員定数	（12）人	

分賦金徴収状況

団体名	金額（千円）	団体名	金額（千円）	団体名	金額（千円）
青梅市	821,425				
福生市	338,786				
羽村市	340,094				
瑞穂町	237,007				
				合計	1,737,312

令和４年度決算状況（一部事務組合）

団体コード	138223	共同処理する事務
組合名	多摩川衛生組合	ごみ処理・し尿処理

決算収支の状況	歳入総額 a 千円	歳出総額 b 千円	歳入歳出差引額 c（a－b）千円	翌年度に繰り越すべき財源 d 千円	実質収支 e（c－d）千円
令和４年度	2,046,908	1,884,839	162,069	0	162,069
令和３年度	2,170,355	2,043,016	127,339	0	127,339

歳入

区分	決算額 千円	構成比 %	経常一般財源 f 千円	f の構成比 %
分担金・負担金	1,495,161	73.1%	1,485,811	100.0%
使用料	7,614	0.4%	0	0.0%
手数料	0	0.0%	0	0.0%
国庫支出金	937	0.0%		
都支出金	0	0.0%		
財産収入	2,292	0.1%	0	0.0%
寄附金	0	0.0%		
繰入金	72,952	3.6%		
繰越金	127,339	6.2%		
諸収入	340,613	16.6%	71	0.0%
地方債	0	0.0%		
合計	2,046,908	100%	1,485,882	100%

性質別歳出

区分	決算額 千円	構成比 %	一般財源等 千円
人件費	196,428	10.4%	196,428
うち職員給	140,408	7.4%	140,408
扶助費	1,545	0.1%	1,545
公債費	85,563	4.5%	85,563
内訳 元利償還金	85,563	4.5%	85,563
内訳 一時借入金利子	0	0.0%	0
物件費	747,635	39.7%	737,151
維持補修費	607,946	32.3%	607,946
補助費等	136,562	7.2%	136,562
積立金	9,912	0.5%	7,620
投資及び出資金貸付金	0	0.0%	0
繰出金	0	0.0%	0
前年度繰上充用金	0	0.0%	0
投資的経費	99,248	5.3%	26,296
うち人件費	26,296	1.4%	26,296
内 普通建設事業費	99,248	5.3%	26,296
内訳 補助	0	0.0%	0
内訳 単独	99,248	5.3%	26,296
内訳 その他	0	0.0%	0
災害復旧事業費	0	0.0%	0
合計	1,884,839	100%	1,799,111

経常経費充当一般財源の計

1,637,856千円

４年度末積立金現在高

2,338,545千円

４年度末地方債現在高

723,257千円

債務負担行為翌年度以降支出予定額

172,398千円

5年4月1日現在職員数（うち固有職員数）

24人（21人）

特別職の報酬等

区分		改定実施年月日	一人当たり平均給料（報酬）月額 円
管理者		H15・4・1	50,000円
副管理者		H15・4・1	44,000円
		・ ・	円
		・ ・	円
議会	議長	H8・4・1	45,000円
議会	副議長	H8・4・1	39,000円
議会	議員	H8・4・1	35,000円
議会	議員定数	（16）人	

分賦金徴収状況

団体名	金額（千円）	団体名	金額（千円）	団体名	金額（千円）
稲城市	426,141				
狛江市	305,322				
府中市	540,951				
国立市	213,397				
				合計	1,485,811

令和４年度決算状況（一部事務組合）

団体コード	138231	共同処理する事務
組合名	小平・村山・大和衛生組合	ごみ処理施設の設置及び管理・運営、廃棄物の最終処分場等への運搬、余熱利用施設の設置及び管理・運営

決算収支の状況	歳入総額 a 千円	歳出総額 b 千円	歳入歳出差引額 c（a－b）千円	翌年度に繰り越すべき財源 d 千円	実質収支 e（c－d）千円
令和４年度	5,823,999	5,509,523	314,476	151,450	163,026
令和３年度	3,604,795	3,503,116	101,679	0	101,679

歳入

区分	決算額 千円	構成比 %	経常一般財源 f 千円	f の構成比 %
分担金・負担金	2,290,000	39.3%	2,290,000	100.0%
使用料	87	0.0%	87	0.0%
手数料	0	0.0%	0	0.0%
国庫支出金	837,508	14.4%		
都支出金	0	0.0%		
財産収入	1,232	0.0%	0	0.0%
寄附金	0	0.0%		
繰入金	525,290	9.0%		
繰越金	101,679	1.7%		
諸収入	149,203	2.6%	5	0.0%
地方債	1,919,000	33.0%		
合計	5,823,999	100%	2,290,092	100%

性質別歳出

区分	決算額 千円	構成比 %	一般財源等 千円
人件費	138,909	2.5%	138,860
うち職員給	105,577	1.9%	105,577
扶助費	1,570	0.0%	1,570
公債費	152,276	2.8%	152,276
内訳 元利償還金	152,276	2.8%	152,276
内訳 一時借入金利子	0	0.0%	0
物件費	1,615,762	29.3%	1,597,107
維持補修費	365,874	6.7%	365,874
補助費等	2,062	0.0%	2,062
積立金	129,573	2.4%	128,341
投資及び出資金貸付金	0	0.0%	0
繰出金	0	0.0%	0
前年度繰上充用金	0	0.0%	0
投資的経費	3,103,497	56.3%	44,640
うち人件費	34,709	0.6%	34,709
内 普通建設事業費	3,103,497	56.3%	44,640
内訳 補助	2,379,723	43.2%	28,704
内訳 単独	723,774	13.1%	15,936
内訳 その他	0	0.0%	0
災害復旧事業費	0	0.0%	0
合計	5,509,523	100%	2,430,730

経常経費充当一般財源の計：1,813,187千円

	区分	改定実施年月日	一人当たり平均給料（報酬）月額 円
特別職の報酬等	管理者	H13・7・1	22,000円
	副管理者	H13・7・1	20,000円
	助役	H13・7・1	18,000円
		・ ・	円
議会	議長	H13・7・1	18,000円
議会	副議長	H13・7・1	15,000円
議会	議員	H13・7・1	13,000円
議会	議員定数	（12）人	

４年度末積立金現在高：2,820,675千円

４年度末地方債現在高：5,506,147千円

債務負担行為翌年度以降支出予定額：42,811,973千円

5年4月1日現在職員数（うち固有職員数）：16人（6人）

分賦金徴収状況

団体名	金額（千円）	団体名	金額（千円）	団体名	金額（千円）
小平市	1,156,654				
東大和市	561,667				
武蔵村山市	571,679				
				合計	2,290,000

令和４年度決算状況（一部事務組合）

団体コード	138258	共同処理する事務
組合名	東京都市町村職員退職手当組合	常勤の職員に対する退職手当の支給に関する事務

決算収支の状況	歳入総額 a 千円	歳出総額 b 千円	歳入歳出差引額 c（a－b）千円	翌年度に繰り越すべき財源 d 千円	実質収支 e（c－d）千円
令和４年度	4,817,696	4,559,951	257,745	0	257,745
令和３年度	5,106,141	4,706,391	399,750	0	399,750

歳入

区分	決算額 千円	構成比 %	経常一般財源 f 千円	f の構成比 %
分担金・負担金	4,217,735	87.6%	3,267,334	100.0%
使用料	0	0.0%	0	0.0%
手数料	0	0.0%	0	0.0%
国庫支出金	0	0.0%		
都支出金	0	0.0%		
財産収入	18,868	0.4%	0	0.0%
寄附金	0	0.0%		
繰入金	179,107	3.7%		
繰越金	399,750	8.3%		
諸収入	2,236	0.0%	24	0.0%
地方債	0	0.0%		
合計	4,817,696	100%	3,267,358	100%

性質別歳出

区分	決算額 千円	構成比 %	一般財源等 千円
人件費	4,514,237	99.0%	4,514,237
うち職員給	7,807	0.2%	7,807
扶助費	0	0.0%	0
公債費	0	0.0%	0
内訳 元利償還金	0	0.0%	0
内訳 一時借入金利子	0	0.0%	0
物件費	6,893	0.2%	6,893
維持補修費	0	0.0%	0
補助費等	19,953	0.4%	19,953
積立金	18,868	0.4%	0
投資及び出資金貸付金	0	0.0%	0
繰出金	0	0.0%	0
前年度繰上充用金	0	0.0%	0
投資的経費	0	0.0%	0
うち人件費	0	0.0%	0
内訳 普通建設事業費	0	0.0%	0
内訳 普通建設事業費 内 補助	0	0.0%	0
内訳 普通建設事業費 内 単独	0	0.0%	0
内訳 普通建設事業費 内 その他	0	0.0%	0
内訳 災害復旧事業費	0	0.0%	0
合計	4,559,951	100%	4,541,083

経常経費充当一般財源の計 3,785,021千円

４年度末積立金現在高	
	3,886,236千円
４年度末地方債現在高	
	0千円
債務負担行為翌年度以降支出予定額	
	0千円
5年4月1日現在職員数	
（うち固有職員数）	
1人（ 1人）	

特別職の報酬等

区分		改定実施年月日	一人当たり平均給料（報酬）月額 円
管理者		H8・4・1	3,000円
副管理者		H8・4・1	2,500円
		・ ・	円
		・ ・	円
議会	議長	H8・4・1	2,500円
議会	副議長	H8・4・1	2,250円
議会	議員	H8・4・1	2,000円
議会	議員定数	（ 8）人	

分賦金徴収状況

団体名	金額（千円）	団体名	金額（千円）	団体名	金額（千円）
国立市	714	奥多摩町	84,913	青梅、羽村地区工業用水道企業団	0
福生市	283,743	大島町	143,624	瑞穂斎場組合	41
狛江市	317,268	利島村	16,115	羽村・瑞穂地区学校給食組合	48
東大和市	299,237	新島村	90,016	西秋川衛生組合	4,362
清瀬市	316,701	神津島村	60,438	東京都三市収益事業組合	828
東久留米市	367,771	三宅村	83,400	東京市町村総合事務組合	4,439
武蔵村山市	246,989	御蔵島村	10,653	多摩六都科学館組合	41
多摩市	387,405	八丈町	184,931	多摩ニュータウン環境組合	165
稲城市	371,246	青ヶ島村	17,750	福生病院企業団	37,689
羽村市	215,694	小笠原村	28,722	湖南衛生組合	39
あきる野市	298,703	阿伎留病院企業団	33,238	稲城・府中墓苑組合	41
西東京市	1,389	多摩川衛生組合	15,659	柳泉園組合	78
瑞穂町	150,027	西多摩衛生組合	14,921	秋川流域斎場組合	41
日の出町	77,804	東京都島嶼町村一部事務組合	4,475		
檜原村	45,607	東京都市町村職員退職手当組合	770	合計	4,217,735

令和４年度決算状況（一部事務組合）

団体コード	138321	共同処理する事務
組合名	東京都市町村議会議員公務災害補償等組合	議会議員の公務上の災害又は通勤による災害に対する補償に関する事務

決算収支の状況	歳入総額 a 千円	歳出総額 b 千円	歳入歳出差引額 c（a－b）千円	翌年度に繰り越すべき財源 d 千円	実質収支 e（c－d）千円
令和４年度	4,076	3,372	704	0	704
令和３年度	3,947	2,626	1,321	0	1,321

歳入

区分	決算額 千円	構成比 %	経常一般財源 f 千円	f の構成比 %
分担金・負担金	2,755	67.6%	2,755	100.0%
使用料	0	0.0%	0	0.0%
手数料	0	0.0%	0	0.0%
国庫支出金	0	0.0%		
都支出金	0	0.0%		
財産収入	0	0.0%	0	0.0%
寄附金	0	0.0%		
繰入金	0	0.0%		
繰越金	1,321	32.4%		
諸収入	0	0.0%	0	0.0%
地方債	0	0.0%		
合計	4,076	100%	2,755	100%

性質別歳出

区分	決算額 千円	構成比 %	一般財源等 千円
人件費	178	5.3%	178
うち職員給	0	0.0%	0
扶助費	0	0.0%	0
公債費	0	0.0%	0
内訳 元利償還金	0	0.0%	0
内訳 一時借入金利子	0	0.0%	0
物件費	289	8.6%	289
維持補修費	0	0.0%	0
補助費等	2,905	86.2%	2,905
積立金	0	0.0%	0
投資及び出資金貸付金	0	0.0%	0
繰出金	0	0.0%	0
前年度繰上充用金	0	0.0%	0
投資的経費	0	0.0%	0
うち人件費	0	0.0%	0
内訳 普通建設事業費	0	0.0%	0
内訳 補助	0	0.0%	0
内訳 単独	0	0.0%	0
内訳 その他	0	0.0%	0
内訳 災害復旧事業費	0	0.0%	0
合計	3,372	100%	3,372

経常経費充当一般財源の計：3,372千円

４年度末積立金現在高：0千円

４年度末地方債現在高：0千円

債務負担行為翌年度以降支出予定額：0千円

5年4月1日現在職員数（うち固有職員数）：0人（0人）

特別職の報酬等

区分	改定実施年月日	一人当たり平均給料（報酬）月額 円
管理者	H8・4・1	1,500円
副管理者	H8・4・1	1,250円
	・ ・	円
	・ ・	円
議会 議長	H8・4・1	1,250円
議会 副議長	H8・4・1	1,000円
議会 議員	H8・4・1	1,000円
議会 議員定数	（5）人	

分賦金徴収状況

団体名	金額（千円）	団体名	金額（千円）	団体名	金額（千円）
福生市	153	大島町	49	多摩川衛生組合	64
狛江市	123	利島村	15	小平・村山・大和衛生組合	39
東大和市	123	新島村	35	青梅、羽村地区工業用水道企業団	34
清瀬市	112	神津島村	28	羽村・瑞穂地区学校給食組合	34
東久留米市	123	三宅村	28	東京都三市収益事業組合	24
武蔵村山市	161	御蔵島村	15	西秋川衛生組合	75
多摩市	209	八丈町	49	多摩ニュータウン環境組合	52
稲城市	123	青ヶ島村	15	秋川流域斎場組合	48
羽村市	145	小笠原村	28	福生病院企業団	52
あきる野市	169	阿伎留病院企業団	58	稲城・府中墓苑組合	24
瑞穂町	90	瑞穂斎場組合	60	多摩六都科学館組合	40
日の出町	78	柳泉園組合	36		
檜原村	50	湖南衛生組合	58		
奥多摩町	67	西多摩衛生組合	69	合計	2,755

令和４年度決算状況（一部事務組合）

団体コード	138398	共同処理する事務
組合名	羽村・瑞穂地区学校給食組合	学校給食

決算収支の状況	歳入総額 a 千円	歳出総額 b 千円	歳入歳出差引額 c（a－b）千円	翌年度に繰り越すべき財源 d 千円	実質収支 e（c－d）千円
令和４年度	404,375	380,314	24,061	0	24,061
令和３年度	410,316	348,272	62,044	0	62,044

歳入

区分	決算額 千円	構成比 %	経常一般財源 f 千円	f の構成比 %
分担金・負担金	334,851	82.9%	312,246	100.0%
使用料	33	0.0%	33	0.0%
手数料	0	0.0%	0	0.0%
国庫支出金	0	0.0%		
都支出金	0	0.0%		
財産収入	0	0.0%	0	0.0%
寄附金	0	0.0%		
繰入金	0	0.0%		
繰越金	62,044	15.3%		
諸収入	7,447	1.8%	1	0.0%
地方債	0	0.0%		
合計	404,375	100%	312,280	100%

性質別歳出

区分	決算額 千円	構成比 %	一般財源等 千円
人件費	206,454	54.3%	206,454
うち職員給	131,544	34.6%	131,544
扶助費	700	0.2%	700
公債費	0	0.0%	0
内訳 元利償還金	0	0.0%	0
内訳 一時借入金利子	0	0.0%	0
物件費	129,687	34.1%	129,657
維持補修費	13,400	3.5%	13,400
補助費等	7,468	2.0%	7,468
積立金	0	0.0%	0
投資及び出資金貸付金	0	0.0%	0
繰出金	0	0.0%	0
前年度繰上充用金	0	0.0%	0
投資的経費	22,605	5.9%	22,605
うち人件費	0	0.0%	0
内訳 普通建設事業費	22,605	5.9%	22,605
内訳 普通建設事業費 内 補助	0	0.0%	0
内訳 普通建設事業費 内 単独	22,605	5.9%	22,605
内訳 普通建設事業費 内 その他	0	0.0%	0
内訳 災害復旧事業費	0	0.0%	0
合計	380,314	100%	380,284

経常経費充当一般財源の計：357,679千円

４年度末積立金現在高	
0千円	
４年度末地方債現在高	
0千円	
債務負担行為翌年度以降支出予定額	
0千円	
5年4月1日現在職員数（うち固有職員数）	
21人（17人）	

特別職の報酬等

区分		改定実施年月日	一人当たり平均給料（報酬）月額 円
管理者		H5・4・1	10,833円
副管理者		H5・4・1	9,167円
		・ ・	円
		・ ・	円
議会	議長	H5・4・1	9,167円
議会	副議長	H5・4・1	8,333円
議会	議員	H5・4・1	6,667円
議会	議員定数	（6）人	

分賦金徴収状況

団体名	金額（千円）	団体名	金額（千円）	団体名	金額（千円）
羽村市	215,443,000				
瑞穂町	119,408,000				
				合計	334,851,000

令和４年度決算状況（一部事務組合）

団体コード	138444	共同処理する事務
組合名	西秋川衛生組合	ごみ処理・し尿処理

決算収支の状況	歳入総額 a 千円	歳出総額 b 千円	歳入歳出差引額 c（a－b）千円	翌年度に繰り越すべき財源 d 千円	実質収支 e（c－d）千円
令和４年度	1,395,770	1,349,810	45,960	0	45,960
令和３年度	3,307,464	3,277,079	30,385	0	30,385

歳入

区分	決算額 千円	構成比 %	経常一般財源 f 千円	f の構成比 %
分担金・負担金	1,227,186	87.9%	1,154,546	100.0%
使用料	0	0.0%	0	0.0%
手数料	29,497	2.1%	0	0.0%
国庫支出金	0	0.0%		
都支出金	0	0.0%		
財産収入	51	0.0%	51	0.0%
寄附金	0	0.0%		
繰入金	0	0.0%		
繰越金	30,385	2.2%		
諸収入	108,651	7.8%	21	0.0%
地方債	0	0.0%		
合計	1,395,770	100%	1,154,618	100%

性質別歳出

区分	決算額 千円	構成比 %	一般財源等 千円
人件費	104,240	7.7%	104,240
うち職員給	82,225	6.1%	82,225
扶助費	75	0.0%	75
公債費	443,719	32.9%	443,719
内訳 元利償還金	443,719	32.9%	443,719
内訳 一時借入金利子	0	0.0%	0
物件費	710,628	52.7%	681,131
維持補修費	12,751	0.9%	12,751
補助費等	5,757	0.4%	5,757
積立金	70,000	5.2%	70,000
投資及び出資金貸付金	0	0.0%	0
繰出金	0	0.0%	0
前年度繰上充用金	0	0.0%	0
投資的経費	2,640	0.2%	2,640
うち人件費	0	0.0%	0
内訳 普通建設事業費	2,640	0.2%	2,640
内訳 補助	0	0.0%	0
内訳 単独	2,640	0.2%	2,640
内訳 その他	0	0.0%	0
内訳 災害復旧事業費	0	0.0%	0
合計	1,349,810	100%	1,320,313

経常経費充当

一般財源の計
1,247,673千円
４年度末積立金現在高
2,076,583千円
４年度末地方債現在高
3,073,139千円
債務負担行為翌年度以降支出予定額
11,183,865千円
5年4月1日現在職員数（うち固有職員数）
10人（6人）

特別職の報酬等

区分	改定実施年月日	一人当たり平均給料（報酬）月額 円
管理者	H23・4・1	9,000円
副管理者	H23・4・1	7,000円
	・ ・	円
	・ ・	円
議会 議長	H23・4・1	6,000円
議会 副議長	H23・4・1	5,000円
議会 議員	H23・4・1	4,000円
議会 議員定数	（13）人	

分賦金徴収状況

団体名	金額（千円）	団体名	金額（千円）	団体名	金額（千円）
あきる野市	869,472				
日の出町	182,983				
檜原村	64,865				
奥多摩町	109,866				
				合計	1,227,186

令和４年度決算状況（一部事務組合）

団体コード	138452	共同処理する事務
組合名	南多摩斎場組合	火葬業務

決算収支の状況	歳入総額 a 千円	歳出総額 b 千円	歳入歳出差引額 c（a－b）千円	翌年度に繰り越すべき財源 d 千円	実質収支 e（c－d）千円
令和４年度	323,584	300,306	23,278	0	23,278
令和３年度	283,814	266,955	16,859	0	16,859

歳入

区分	決算額 千円	構成比 %	経常一般財源 f 千円	f の構成比 %
分担金・負担金	205,506	63.5%	205,506	99.8%
使用料	100,768	31.2%	0	0.0%
手数料	0	0.0%	0	0.0%
国庫支出金	0	0.0%		
都支出金	0	0.0%		
財産収入	1	0.0%	0	0.0%
寄附金	0	0.0%		
繰入金	0	0.0%		
繰越金	16,859	5.2%		
諸収入	450	0.1%	353	0.2%
地方債	0	0.0%		
合計	323,584	100%	205,859	100%

性質別歳出

区分	決算額 千円	構成比 %	一般財源等 千円
人件費	49,409	16.5%	49,379
うち職員給	30,555	10.2%	30,555
扶助費	0	0.0%	0
公債費	0	0.0%	0
内訳 元利償還金	0	0.0%	0
内訳 一時借入金利子	0	0.0%	0
物件費	178,220	59.3%	77,452
維持補修費	67,453	22.5%	67,453
補助費等	236	0.1%	236
積立金	698	0.2%	697
投資及び出資金貸付金	0	0.0%	0
繰出金	0	0.0%	0
前年度繰上充用金	0	0.0%	0
投資的経費	4,290	1.4%	4,290
うち人件費	0	0.0%	0
内訳 普通建設事業費	4,290	1.4%	4,290
内訳 補助	0	0.0%	0
内訳 単独	4,290	1.4%	4,290
内訳 その他	0	0.0%	0
内訳 災害復旧事業費	0	0.0%	0
合計	300,306	100%	199,507

経常経費充当一般財源の計：194,520千円

４年度末積立金現在高：5,446千円

４年度末地方債現在高：0千円

債務負担行為翌年度以降支出予定額：0千円

5年4月1日現在職員数（うち固有職員数）：4人（1人）

特別職の報酬等

区分		改定実施年月日	一人当たり平均給料（報酬）月額 円
管理者		S56・4・1	33,000円
副管理者		S56・4・1	30,000円
		・ ・	円
		・ ・	円
議会	議長	S56・4・1	22,000円
議会	副議長	S56・4・1	19,000円
議会	議員	S56・4・1	17,000円
議会	議員定数	（10）人	

分賦金徴収状況

団体名	金額（千円）	団体名	金額（千円）	団体名	金額（千円）
八王子市	27,407				
町田市	107,034				
多摩市	36,712				
稲城市	16,913				
日野市	17,440				
				合計	205,506

令和４年度決算状況（一部事務組合）

団体コード	138479	共同処理する事務
組合名	東京たま広域資源循環組合	一般廃棄物最終処分場の管理運営及び一般廃棄物焼却残さ等の処理業務

決算収支の状況	歳入総額 a 千円	歳出総額 b 千円	歳入歳出差引額 c（a－b）千円	翌年度に繰り越すべき財源 d 千円	実質収支 e（c－d）千円
令和４年度	9,646,713	9,533,565	113,148	0	113,148
令和３年度	9,272,338	8,780,272	492,066	0	492,066

歳入

区分	決算額 千円	構成比 %	経常一般財源 f 千円	f の構成比 %
分担金・負担金	7,820,000	81.1%	7,820,000	99.7%
使用料	0	0.0%	0	0.0%
手数料	0	0.0%	0	0.0%
国庫支出金	6,886	0.1%		
都支出金	485	0.0%		
財産収入	4,560	0.0%	464	0.0%
寄附金	0	0.0%		
繰入金	100,000	1.0%		
繰越金	492,066	5.1%		
諸収入	1,222,716	12.7%	21,033	0.3%
地方債	0	0.0%		
合計	9,646,713	100%	7,841,497	100%

性質別歳出

区分	決算額 千円	構成比 %	一般財源等 千円
人件費	279,752	2.9%	279,645
うち職員給	198,141	2.1%	198,141
扶助費	1,940	0.0%	1,940
公債費	32,734	0.3%	32,734
内訳 元利償還金	32,734	0.3%	32,734
内訳 一時借入金利子	0	0.0%	0
物件費	7,088,436	74.4%	5,884,907
維持補修費	358,228	3.8%	358,228
補助費等	976,357	10.2%	976,357
積立金	476,163	5.0%	472,067
投資及び出資金貸付金	0	0.0%	0
繰出金	0	0.0%	0
前年度繰上充用金	0	0.0%	0
投資的経費	319,955	3.4%	319,955
うち人件費	7,728	0.1%	7,728
内訳 普通建設事業費	319,955	3.4%	319,955
内訳 補助	0	0.0%	0
内訳 単独	319,955	3.4%	319,955
内訳 その他	0	0.0%	0
内訳 災害復旧事業費	0	0.0%	0
合計	9,533,565	100%	8,325,833

経常経費充当一般財源の計

7,523,174千円

４年度末積立金現在高

7,594,739千円

４年度末地方債現在高

189,662千円

債務負担行為翌年度以降支出予定額

10,027,572千円

5年4月1日現在職員数（うち固有職員数）

24人（0人）

特別職の報酬等

区分		改定実施年月日	一人当たり平均給料（報酬）月額 円
管理者		H9・4・1	45,000 円
副管理者		H9・4・1	40,000 円
		・ ・	円
		・ ・	円
議会	議長	H9・4・1	34,000 円
議会	副議長	H9・4・1	30,000 円
議会	議員	H9・4・1	25,000 円
議会	議員定数	（26）人	

分賦金徴収状況

団体名	金額（千円）	団体名	金額（千円）	団体名	金額（千円）
八王子市	1,077,679	国立市	159,177		
立川市	384,396	福生市	109,683		
武蔵野市	304,371	狛江市	144,271		
三鷹市	333,778	東大和市	170,253		
青梅市	265,721	清瀬市	182,552		
府中市	417,481	東久留米市	298,732		
昭島市	209,417	武蔵村山市	156,362		
調布市	416,701	多摩市	304,540		
町田市	686,875	稲城市	168,348		
小金井市	187,529	羽村市	115,585		
小平市	355,791	西東京市	446,026		
日野市	325,184	瑞穂町	84,473		
東村山市	299,263				
国分寺市	215,812			合計	7,820,000

令和４年度決算状況（一部事務組合）

団体コード	138487	共同処理する事務
組合名	立川・昭島・国立聖苑組合	火葬場

決算収支の状況	歳入総額 a 千円	歳出総額 b 千円	歳入歳出差引額 c（a－b）千円	翌年度に繰り越すべき財源 d 千円	実質収支 e（c－d）千円
令和４年度	302,959	280,188	22,771	0	22,771
令和３年度	326,801	293,796	33,005	0	33,005

歳入

区分	決算額 千円	構成比 %	経常一般財源 f 千円	f の構成比 %
分担金・負担金	210,000	69.4%	210,000	100.0%
使用料	59,920	19.8%	0	0.0%
手数料	0	0.0%	0	0.0%
国庫支出金	0	0.0%		
都支出金	0	0.0%		
財産収入	8	0.0%	0	0.0%
寄附金	0	0.0%		
繰入金	0	0.0%		
繰越金	33,005	10.9%		
諸収入	26	0.0%	26	0.0%
地方債	0	0.0%		
合計	302,959	100%	210,026	100%

性質別歳出

区分	決算額 千円	構成比 %	一般財源等 千円
人件費	31,032	11.1%	31,032
うち職員給	19,385	6.9%	19,385
扶助費	240	0.1%	240
公債費	0	0.0%	0
内訳 元利償還金	0	0.0%	0
内訳 一時借入金利子	0	0.0%	0
物件費	123,546	44.1%	63,622
維持補修費	2,167	0.8%	2,167
補助費等	199	0.1%	199
積立金	123,004	43.9%	123,000
投資及び出資金貸付金	0	0.0%	0
繰出金	0	0.0%	0
前年度繰上充用金	0	0.0%	0
投資的経費	0	0.0%	0
うち人件費	0	0.0%	0
内訳 普通建設事業費	0	0.0%	0
内訳 補助	0	0.0%	0
内訳 単独	0	0.0%	0
内訳 その他	0	0.0%	0
内訳 災害復旧事業費	0	0.0%	0
合計	280,188	100%	220,260

経常経費充当一般財源の計

97,260千円

４年度末積立金現在高

527,200千円

４年度末地方債現在高

0千円

債務負担行為翌年度以降支出予定額

452千円

5年4月1日現在職員数

４人　（４人）

特別職の報酬等

区分		改定実施年月日	一人当たり平均給料（報酬）月額 円
管理者		H14・4・1	28,000 円
副管理者		H14・4・1	25,000 円
		・ ・	円
		・ ・	円
議会	議長	H14・4・1	25,000 円
議会	副議長	H14・4・1	21,000 円
議会	議員	H14・4・1	19,000 円
議会	議員定数	（6）人	

分賦金徴収状況

団体名	金額（千円）	団体名	金額（千円）	団体名	金額（千円）
立川市	96,824				
昭島市	64,904				
国立市	48,272				
				合計	210,000

令和４年度決算状況（一部事務組合）

団体コード	138495	共同処理する事務
組合名	東京市町村総合事務組合	①東京自治会館の設置、管理及び運営　②共同で実施する職員の研修　③住民の交通災害共済事業　④非常勤消防団員等の公務災害補償等 （東京都市公平委員会に係る事務）

決算収支の状況	歳入総額 a 千円	歳出総額 b 千円	歳入歳出差引額 c （a－b）千円	翌年度に繰り越すべき財源 d 千円	実質収支 e （c－d）千円
令和４年度	924,841	904,753	20,088	0	20,088
令和３年度	977,904	948,402	29,502	0	29,502

歳入

区分	決算額 千円	構成比 %	経常一般財源 f 千円	f の構成比 %
分担金・負担金	651,813	70.5%	452,547	99.1%
使用料	17,963	1.9%	3,484	0.8%
手数料	0	0.0%	0	0.0%
国庫支出金	0	0.0%		
都支出金	0	0.0%		
財産収入	1,876	0.2%	790	0.2%
寄附金	0	0.0%		
繰入金	44,857	4.9%		
繰越金	29,502	3.2%		
諸収入	178,830	19.3%	62	0.0%
地方債	0	0.0%		
合計	924,841	100%	456,883	100%

性質別歳出

区分		決算額 千円	構成比 %	一般財源等 千円
人件費		604,634	66.8%	406,478
	うち職員給	343,187	37.9%	145,031
扶助費		2,390	0.3%	2,390
公債費		0	0.0%	0
内訳	元利償還金	0	0.0%	0
内訳	一時借入金利子	0	0.0%	0
物件費		131,192	14.5%	81,136
維持補修費		13,144	1.5%	13,144
補助費等		152,307	16.8%	8,992
積立金		1,086	0.1%	0
投資及び出資金貸付金		0	0.0%	0
繰出金		0	0.0%	0
前年度繰上充用金		0	0.0%	0
投資的経費		0	0.0%	0
	うち人件費	0	0.0%	0
内訳	普通建設事業費	0	0.0%	0
内訳	補助	0	0.0%	0
内訳	単独	0	0.0%	0
内訳	その他	0	0.0%	0
内訳	災害復旧事業費	0	0.0%	0
合計		904,753	100%	512,140

経常経費充当一般財源の計

512,140千円

４年度末積立金現在高	1,569,272千円
４年度末地方債現在高	0千円
債務負担行為翌年度以降支出予定額	0千円
5年4月1日現在職員数（うち固有職員数）	53人　（27人）

特別職の報酬等

区分		改定実施年月日	一人当たり平均給料（報酬）月額　円
管理者		S63・4・1	18,000円
副管理者		S63・4・1	15,000円
		・　・	円
		・　・	円
議会	議長	S63・4・1	15,000円
議会	副議長	S63・4・1	13,000円
議会	議員	S63・4・1	12,000円
議会	議員定数	（14）人	

分賦金徴収状況

団体名	金額（千円）	団体名	金額（千円）	団体名	金額（千円）
八王子市	24,010	狛江市	8,323	新島村	6,659
立川市	17,522	東大和市	10,274	神津島村	4,989
武蔵野市	10,765	清瀬市	9,069	三宅村	3,830
三鷹市	11,236	東久留米市	12,187	御蔵島村	850
青梅市	8,623	武蔵村山市	9,975	八丈町	8,494
府中市	25,198	多摩市	14,684	青ヶ島村	883
昭島市	10,594	稲城市	10,792	小笠原村	2,683
調布市	22,112	羽村市	9,421	小平・村山・大和衛生組合	122
町田市	40,362	あきる野市	16,946	東京都十一市競輪事業組合	120
小金井市	10,833	西東京市	16,851	東京都六市競艇事業組合	107
小平市	15,803	瑞穂町	7,450	東京都四市競艇事業組合	109
日野市	24,096	日の出町	7,589	南多摩斎場組合	101
東村山市	13,778	檜原村	5,821	立川・昭島・国立聖苑組合	98
国分寺市	11,073	奥多摩町	8,681	ふじみ衛生組合	117
国立市	8,910	大島町	9,990	浅川清流環境組合	114
福生市	9,275	利島村	1,028	合計	452,547

交 通 災 害 共 済 事 業 特 別 会 計 分

（単位：千円）

区分		決算額
歳入	1 共済掛金収入	93,997
	2 分担金及び負担金	0
	(1) 市町村分賦金	0
	(2) その他	0
	3 預金利子等	679
	4 繰越金 A	114,743
	5 繰入金 B	13,000
	(1) 普通会計からのもの	0
	(2) その他からのもの	13,000
	6 その他	44,265
	歳入合計（1～6） C	266,684
歳出	1 総務及び業務費	78,183
	(1) 人件費	3,661
	(2) 物件費	65,727
	(3) その他	8,795
	2 共済見舞金	80,210
	3 繰出金 D	19,423
	(1) 普通会計へのもの ア	18,745
	(2) その他へのもの	678
	4 その他	240
	歳出合計（1～4） E	178,056
収支	歳入歳出差引（C－E） F	88,628
	未経過共済掛金 G	0
	繰入金Bのうちイ＋ウ H	0
	繰出金Dのうちア J	18,745
	未収金 K	0
	未払金 L	0
	再差引 C-E-G-(イ+ウ)+ア+K-L	107,373
繰入金の状況	普通会計からのもの	0
	(1) 人件費に係る分 イ	0
	(2) その他業務費に係る分 ウ	0
	(3) 掛金減免者に係る分	0
	(4) 非加入者に係る分	0
	(5) その他	0

令和４年度決算状況（一部事務組合）

団体コード	138517	共同処理する事務
組合名	多摩六都科学館組合	多摩六都科学館の設置、管理及び運営に関する事務

決算収支の状況	歳入総額 a 千円	歳出総額 b 千円	歳入歳出差引額 c（a－b）千円	翌年度に繰り越すべき財源 d 千円	実質収支 e（c－d）千円
令和４年度	461,071	446,003	15,068	0	15,068
令和３年度	454,355	443,439	10,916	0	10,916

歳入

区分	決算額 千円	構成比 %	経常一般財源 f 千円	f の構成比 %
分担金・負担金	418,000	90.7%	418,000	100.0%
使用料	429	0.1%	0	0.0%
手数料	0	0.0%	0	0.0%
国庫支出金	2,141	0.5%		
都支出金	0	0.0%		
財産収入	1	0.0%	0	0.0%
寄附金	0	0.0%		
繰入金	29,567	6.4%		
繰越金	10,916	2.4%		
諸収入	17	0.0%	0	0.0%
地方債	0	0.0%		
合計	461,071	100%	418,000	100%

性質別歳出

区分	決算額 千円	構成比 %	一般財源等 千円
人件費	37,651	8.4%	37,634
うち職員給	27,595	6.2%	27,595
扶助費	0	0.0%	0
公債費	31,491	7.1%	31,491
内訳 元利償還金	31,491	7.1%	31,491
内訳 一時借入金利子	0	0.0%	0
物件費	315,149	70.7%	287,921
維持補修費	4,676	1.0%	4,676
補助費等	449	0.1%	449
積立金	53,307	12.0%	53,306
投資及び出資金貸付金	0	0.0%	0
繰出金	0	0.0%	0
前年度繰上充用金	0	0.0%	0
投資的経費	3,280	0.7%	0
うち人件費	0	0.0%	0
内訳 普通建設事業費	3,280	0.7%	0
内訳 補助	2,401	0.5%	0
内訳 単独	879	0.2%	0
内訳 その他	0	0.0%	0
内訳 災害復旧事業費	0	0.0%	0
合計	446,003	100%	415,477

経常経費充当一般財源の計

362,171千円

４年度末積立金現在高

169,772千円

４年度末地方債現在高

336,230千円

債務負担行為翌年度以降支出予定額

415,320千円

5年4月1日現在職員数（うち固有職員数）

3人（3人）

特別職の報酬等

区分		改定実施年月日	一人当たり平均給料（報酬）月額 円
管理者		H13・11・1	26,000円
副管理者		H13・11・1	23,000円
		・ ・	円
		・ ・	円
議会	議長	H17・4・1	12,000円
議会	副議長	H17・4・1	10,000円
議会	議員	H17・4・1	9,000円
議会	議員定数	（10）人	

分賦金徴収状況

団体名	金額（千円）	団体名	金額（千円）	団体名	金額（千円）
小平市	99,996				
東村山市	75,805				
清瀬市	53,666				
東久留米市	75,554				
西東京市	112,979				
				合計	418,000

令和４年度決算状況（一部事務組合）

団体コード	138525	共同処理する事務
組合名	多摩ニュータウン環境組合	衛生・じんかい処理

決算収支の状況	歳入総額 a 千円	歳出総額 b 千円	歳入歳出差引額 c（a－b）千円	翌年度に繰り越すべき財源 d 千円	実質収支 e（c－d）千円
令和４年度	1,636,682	1,527,574	109,108	0	109,108
令和３年度	1,657,890	1,571,641	86,249	0	86,249

歳入

区分	決算額 千円	構成比 %	経常一般財源 f 千円	f の構成比 %
分担金・負担金	1,150,446	70.3%	935,340	99.8%
使用料	120	0.0%	120	0.0%
手数料	0	0.0%	0	0.0%
国庫支出金	337	0.0%		
都支出金	0	0.0%		
財産収入	66	0.0%	0	0.0%
寄附金	0	0.0%		
繰入金	175,364	10.7%		
繰越金	86,249	5.3%		
諸収入	224,100	13.7%	1,959	0.2%
地方債	0	0.0%		
合計	1,636,682	100%	937,419	100%

性質別歳出

区分	決算額 千円	構成比 %	一般財源等 千円
人件費	174,370	11.4%	174,370
うち職員給	139,916	9.2%	139,916
扶助費	1,030	0.1%	1,030
公債費	0	0.0%	0
内訳 元利償還金	0	0.0%	0
内訳 一時借入金利子	0	0.0%	0
物件費	740,518	48.5%	740,132
維持補修費	432,161	28.3%	425,011
補助費等	3,614	0.2%	3,614
積立金	175,881	11.5%	175,815
投資及び出資金貸付金	0	0.0%	0
繰出金	0	0.0%	0
前年度繰上充用金	0	0.0%	0
投資的経費	0	0.0%	0
うち人件費	0	0.0%	0
内訳 普通建設事業費	0	0.0%	0
内訳 補助	0	0.0%	0
内訳 単独	0	0.0%	0
内訳 その他	0	0.0%	0
内訳 災害復旧事業費	0	0.0%	0
合計	1,527,574	100%	1,519,972

経常経費充当一般財源の計

1,344,037千円

４年度末積立金現在高

1,428,287千円

４年度末地方債現在高

0千円

債務負担行為翌年度以降支出予定額

0千円

5年4月1日現在職員数（うち固有職員数）

20人（6人）

特別職の報酬等

区分		改定実施年月日	一人当たり平均給料（報酬）月額 円
管理者		H5・4・1	55,000円
副管理者		H5・4・1	50,000円
		・ ・	円
		・ ・	円
議会	議長	H5・4・1	45,000円
議会	副議長	H5・4・1	40,000円
議会	議員	H5・4・1	35,000円
議会	議員定数	（9）人	

分賦金徴収状況

団体名	金額（千円）	団体名	金額（千円）	団体名	金額（千円）
八王子市	335,181				
町田市	134,030				
多摩市	466,129				
				合計	935,340

令和４年度決算状況（一部事務組合）

団体コード	138533	共同処理する事務
組合名	秋川流域斎場組合	火葬及び斎場施設の設置・管理・運営

決算収支の状況	歳入総額 a 千円	歳出総額 b 千円	歳入歳出差引額 c（a－b）千円	翌年度に繰り越すべき財源 d 千円	実質収支 e（c－d）千円
令和４年度	247,930	224,573	23,357	0	23,357
令和３年度	239,537	214,852	24,685	0	24,685

歳入

区分	決算額 千円	構成比 %	経常一般財源 f 千円	f の構成比 %
分担金・負担金	160,000	64.5%	160,000	99.9%
使用料	63,123	25.5%	142	0.1%
手数料	0	0.0%	0	0.0%
国庫支出金	0	0.0%		
都支出金	0	0.0%		
財産収入	2	0.0%	0	0.0%
寄附金	0	0.0%		
繰入金	0	0.0%		
繰越金	24,685	10.0%		
諸収入	120	0.0%	1	0.0%
地方債	0	0.0%		
合計	247,930	100%	160,143	100%

性質別歳出

区分		決算額 千円	構成比 %	一般財源等 千円
人件費		34,472	15.4%	34,472
	うち職員給	27,672	12.3%	27,672
扶助費		0	0.0%	0
公債費		14,911	6.6%	14,911
内訳	元利償還金	14,911	6.6%	14,911
内訳	一時借入金利子	0	0.0%	0
物件費		99,565	44.3%	36,584
維持補修費		8,432	3.8%	8,432
補助費等		1,969	0.9%	1,969
積立金		33,923	15.1%	33,921
投資及び出資金貸付金		0	0.0%	0
繰出金		0	0.0%	0
前年度繰上充用金		0	0.0%	0
投資的経費		31,301	13.9%	31,301
	うち人件費	1,175	0.5%	1,175
内訳	普通建設事業費	31,301	13.9%	31,301
内訳	補助	0	0.0%	0
内訳	単独	31,301	13.9%	31,301
内訳	その他	0	0.0%	0
内訳	災害復旧事業費	0	0.0%	0
合計		224,573	100%	161,590

経常経費充当一般財源の計：95,414千円

４年度末積立金現在高：199,064千円

４年度末地方債現在高：117,796千円

債務負担行為翌年度以降支出予定額：3,395千円

5年4月1日現在職員数（うち固有職員数）：4人（0人）

特別職の報酬等

区分		改定実施年月日	一人当たり平均給料（報酬）月額 円
管理者		H23・4・1	9,000円
副管理者		H23・4・1	7,000円
		・ ・	円
		・ ・	円
議会	議長	H23・4・1	6,000円
議会	副議長	H23・4・1	5,000円
議会	議員	H23・4・1	4,000円
議会	議員定数	（12）人	

分賦金徴収状況

団体名	金額（千円）	団体名	金額（千円）	団体名	金額（千円）
あきる野市	104,394				
日の出町	30,886				
奥多摩町	15,522				
檜原村	9,198				
				合計	160,000

令和４年度決算状況（一部事務組合）

団体コード	138592	共同処理する事務
組合名	稲城・府中墓苑組合	墓地及びこれに付随する諸施設の設置並びにその管理運営に関する事務

決算収支の状況	歳入総額 a 千円	歳出総額 b 千円	歳入歳出差引額 c（a－b）千円	翌年度に繰り越すべき財源 d 千円	実質収支 e（c－d）千円
令和４年度	989,814	968,532	21,282	0	21,282
令和３年度	1,038,189	1,016,960	21,229	0	21,229

歳入

区分	決算額 千円	構成比 %	経常一般財源 f 千円	f の構成比 %
分担金・負担金	37,055	3.8%	37,055	96.7%
使用料	327,808	33.1%	840	2.2%
手数料	34,090	3.4%	0	0.0%
国庫支出金	0	0.0%		
都支出金	0	0.0%		
財産収入	346	0.0%	0	0.0%
寄附金	0	0.0%		
繰入金	568,559	57.4%		
繰越金	21,229	2.1%		
諸収入	727	0.1%	412	1.1%
地方債	0	0.0%		
合計	989,814	100%	38,307	100%

性質別歳出

区分	決算額 千円	構成比 %	一般財源等 千円
人件費	60,767	6.3%	42,390
うち職員給	40,722	4.2%	40,443
扶助費	100	0.0%	100
公債費	527,022	54.4%	527,022
内訳 元利償還金	527,022	54.4%	527,022
内訳 一時借入金利子	0	0.0%	0
物件費	46,394	4.8%	15,802
維持補修費	630	0.1%	0
補助費等	10,840	1.1%	7,385
積立金	322,779	33.3%	10,026
投資及び出資金貸付金	0	0.0%	0
繰出金	0	0.0%	0
前年度繰上充用金	0	0.0%	0
投資的経費	0	0.0%	0
うち人件費	0	0.0%	0
内訳 普通建設事業費	0	0.0%	0
内訳 補助	0	0.0%	0
内訳 単独	0	0.0%	0
内訳 その他	0	0.0%	0
災害復旧事業費	0	0.0%	0
合計	968,532	100%	602,725

経常経費充当一般財源の計

585,255千円

４年度末積立金現在高

139,071千円

４年度末地方債現在高

379,131千円

債務負担行為翌年度以降支出予定額

0千円

5年4月1日現在職員数（うち固有職員数）

5人（0人）

特別職の報酬等

区分		改定実施年月日	一人当たり平均給料（報酬）月額 円
管理者		H24・5・1	25,000円
副管理者		H24・5・1	22,000円
		・ ・	円
		・ ・	円
議会	議長	H24・5・1	22,000円
議会	副議長	H24・5・1	19,000円
議会	議員	H24・5・1	17,000円
議会	議員定数	（6）人	

分賦金徴収状況

団体名	金額（千円）	団体名	金額（千円）	団体名	金額（千円）
稲城市	22,461				
府中市	14,594				
				合計	37,055

令和４年度決算状況（一部事務組合）

団体コード	138606	共同処理する事務
組合名	浅川清流環境組合	①ごみ処理施設の設置及び運営 ②ごみ処理施設から最終処分場までの廃棄物の運搬 ③ごみ処理施設に係る周辺地域の生活環境の保全及び増進

決算収支の状況	歳入総額 a 千円	歳出総額 b 千円	歳入歳出差引額 c（a－b）千円	翌年度に繰り越すべき財源 d 千円	実質収支 e（c－d）千円
令和４年度	1,542,349	1,379,447	162,902	0	162,902
令和３年度	1,378,256	1,271,419	106,837	0	106,837

歳入

区分	決算額 千円	構成比 %	経常一般財源 f 千円	f の構成比 %
分担金・負担金	1,031,718	66.9%	731,718	99.6%
使用料	0	0.0%	0	0.0%
手数料	0	0.0%	0	0.0%
国庫支出金	0	0.0%		
都支出金	0	0.0%		
財産収入	0	0.0%	0	0.0%
寄附金	0	0.0%		
繰入金	0	0.0%		
繰越金	106,836	6.9%		
諸収入	403,795	26.2%	3,146	0.4%
地方債	0	0.0%		
合計	1,542,349	100%	734,864	100%

性質別歳出

区分	決算額 千円	構成比 %	一般財源等 千円
人件費	117,740	8.5%	117,740
うち職員給	93,242	6.8%	93,242
扶助費	610	0.0%	610
公債費	242,667	17.6%	242,667
内訳 元利償還金	242,667	17.6%	242,667
内訳 一時借入金利子	0	0.0%	0
物件費	603,796	43.8%	203,211
維持補修費	0	0.0%	0
補助費等	361,215	26.2%	61,215
積立金	53,419	3.9%	53,419
投資及び出資金貸付金	0	0.0%	0
繰出金	0	0.0%	0
前年度繰上充用金	0	0.0%	0
投資的経費	0	0.0%	0
うち人件費	0	0.0%	0
内訳 普通建設事業費	0	0.0%	0
内訳 補助	0	0.0%	0
内訳 単独	0	0.0%	0
内訳 その他	0	0.0%	0
内訳 災害復旧事業費	0	0.0%	0
合計	1,379,447	100%	678,862

経常経費充当一般財源の計

570,765千円

４年度末積立金現在高

144,274千円

４年度末地方債現在高

11,192,631千円

債務負担行為翌年度以降支出予定額

12,225,493千円

5年4月1日現在職員数

（うち固有職員数）

13人　（ 13人）

特別職の報酬等

区分		改定実施年月日	一人当たり平均給料（報酬）月額 円
管理者		H27・7・1	44,000円
副管理者		H27・7・1	40,000円
		・ ・	円
		・ ・	円
議会	議長	H27・7・1	36,000円
議会	副議長	H27・7・1	32,000円
議会	議員	H27・7・1	28,000円
議会	議員定数	（ 12 ）人	

分賦金徴収状況

団体名	金額（千円）	団体名	金額（千円）	団体名	金額（千円）
日野市	309,494				
国分寺市	365,584				
小金井市	356,640				
				合計	1,031,718

令　和　4　年　度
決　算　状　況

団体コード	138266
団　体　名	東京都十一市競輪事業組合

（単位:千円）

区　分		令和4年度	令和3年度
1 歳入総額	A	26,587,525	25,692,467
2 歳出総額	B	26,430,191	25,538,752
3 歳入歳出差引額	(A－B) C	157,334	153,715
4 翌年度に繰り越すべき財源	D	0	0
5 実質収支	(C－D)	157,334	153,715

一般職員等（５．４．１現在）

区　分	職員数 A	４月分給料支払総額 B	1人当り支給月額 B／A
一般職員	16人	5,099千円	318,688円
うち単純労務職			

特別職等（５．４．１現在）

区　分	改定実施年月日	1人当り平均給料(報酬)月額
管理者	H19．4．1	58,000円
副管理者	H19．4．1	50,000円
理事	H19．4．1	46,000円
議長	H10．11．1	57,000円
副議長	H10．11．1	51,000円
議員	H10．11．1	46,000円
議員数	(22)人	

（単位:千円）

積立金現在高	5,810,665

公営競技事業会計決算の状況

（単位：千円・%）

区分			金額	構成比%
歳入	1 入場料		7,626	0.0
	2 車馬券等売上金		25,735,576	96.8
	3 繰入金		275,000	1.0
	4 繰越金		153,715	0.6
		(1) 純繰越金	153,715	0.6
		(2) 繰越事業費等繰越財源充当額	0	0.0
	5 地方公共団体金融機構納付金還付金		0	0.0
	6 地方債		0	0.0
	7 その他		415,608	1.6
	歳入合計		26,587,525	100.0
歳出	1 開催費		24,871,436	94.1
		(1) 払戻金	19,251,902	72.8
		(2) 返還金	11,626	0.0
		(3) 常勤職員人件費	136,811	0.5
		(4) 会計年度任用職員（フルタイム）人件費	0	0.0
		(5) 会計年度任用職員（パートタイム）報酬等	17,775	0.1
		(6) 施設等使用料	332,819	1.3
		(7) その他の開催経費	5,120,503	19.4
	2 交付金		529,112	2.0
		(1) 1号交付金	252,979	1.0
		(2) 2号交付金	204,275	0.8
		(3) 3号交付金	71,858	0.3
	3 地方公共団体金融機構納付金		17,318	0.1
	4 地方債償還金		0	0.0
	5 繰出金		330,000	1.2
		(1) 収益配分金	330,000	1.2
		(2) その他	0	0.0
	6 設備改善費		0	0.0
	7 前年度繰上充用金		0	0.0
	8 その他		682,325	2.6
	歳出合計		26,430,191	100.0
収支	歳入歳出差引額		157,334	―――
	翌年度に繰り越すべき財源		0	―――
	実質収支		157,334	―――
開催状況	開催回数		13回	
	開催日数		55日	
	入場人員		23,744人	
	一日平均入場人員		432人	

構成団体・収益配分率及び令和4年度配分額

（単位：%、千円）

団体名	配分率%	配分額
八王子市	9.09%	30,000
武蔵野市	9.09%	30,000
青梅市	9.09%	30,000
昭島市	9.09%	30,000
調布市	9.09%	30,000
町田市	9.09%	30,000
小金井市	9.09%	30,000
小平市	9.09%	30,000
日野市	9.09%	30,000
東村山市	9.09%	30,000
国分寺市	9.09%	30,000
計	100.0%	330,000

競走場の状況

1 名称	京王閣競輪場
2 所在地	東京都調布市多摩川4－31－1
3 所有者	株式会社 京王閣
4 設置年月日	昭和24年9月24日
5 収容人員	31,350人
6 賃貸料	売上高×3.8%×税

令　和　4　年　度
決　算　状　況

団体コード	138274
団　体　名	東京都六市競艇事業組合

（単位:千円）

区　分		令和4年度	令和3年度
1 歳入総額	A	57,242,037	54,347,443
2 歳出総額	B	56,381,609	53,519,859
3 歳入歳出差引額	(A－B) C	860,428	827,584
4 翌年度に繰り越すべき財源	D	0	0
5 実質収支	(C－D)	860,428	827,584

一般職員等（５．４．１現在）

区　分	職員数 A	４月分給料支払総額 B	1人当り支給月額 B／A
一般職員	8人	2,958千円	369,750円
うち単純労務職			

特別職等（５．４．１現在）

区　分	改定実施年月日	1人当り平均給料(報酬)月額
管理者	H13．4．1	40，000 円
副管理者	H13．4．1	33，000 円
理事	H13．4．1	29，000 円
議長	H13．4．1	33，000 円
副議長	H13．4．1	28，000 円
議員	H13．4．1	23，000 円
議員数	（12）人	

（単位:千円）

積立金現在高	0

公営競技事業会計決算の状況

（単位：千円・%）

区分			金額	構成比%
歳入	1 入場料		17,884	0.0
	2 車馬券等売上金		53,847,234	94.1
	3 繰入金		0	0.0
	4 繰越金		827,584	1.4
		(1) 純繰越金	827,584	1.4
		(2) 繰越事業費等繰越財源充当額	0	0.0
	5 地方公共団体金融機構納付金還付金		0	0.0
	6 地方債		0	0.0
	7 その他		2,549,335	4.5
	歳入合計		57,242,037	100.0
歳出	1 開催費		54,644,759	96.9
		(1) 払戻金	39,232,906	69.6
		(2) 返還金	1,413,680	2.5
		(3) 常勤職員人件費	77,757	0.1
		(4) 会計年度任用職員（フルタイム）人件費	0	0.0
		(5) 会計年度任用職員（パートタイム）報酬等	12,748	0.0
		(6) 施設等使用料	2,156,669	3.8
		(7) その他の開催経費	11,750,999	20.8
	2 交付金		1,595,496	2.8
		(1) 1号交付金	826,526	1.5
		(2) 2号交付金	768,970	1.4
		(3) 3号交付金	0	0.0
	3 地方公共団体金融機構納付金		0	0.0
	4 地方債償還金		0	0.0
	5 繰出金		120,000	0.2
		(1) 収益配分金	120,000	0.2
		(2) その他	0	0.0
	6 設備改善費		0	0.0
	7 前年度繰上充用金		0	0.0
	8 その他		21,354	0.0
	歳出合計		56,381,609	100.0
収支	歳入歳出差引額		860,428	————
	翌年度に繰り越すべき財源		0	————
	実質収支		860,428	————
開催状況	開催回数		12回	
	開催日数		116日	
	入場人員		180,619人	
	一日平均入場人員		1,557人	

構成団体・収益配分率及び令和4年度配分額

（単位：%、千円）

団体名	配分率%	配分額
八王子市	16.67%	20,000
武蔵野市	16.67%	20,000
昭島市	16.67%	20,000
調布市	16.67%	20,000
町田市	16.67%	20,000
小金井市	16.67%	20,000
	0.00%	
	0.00%	
	0.00%	
	0.00%	
	0.00%	
計	100.0%	120,000

競走場の状況

1 名称	江戸川競走場
2 所在地	江戸川区東小松川三丁目1番1号
3 所有者	関東興業株式会社
4 設置年月日	昭和 30 年 6 月 3 日
5 収容人員	23,807 人
6 賃貸料	売上額×4.5%＋消費税

令　和　4　年　度
決　算　状　況

団体コード	138282
団　体　名	東京都四市競艇事業組合

（単位:千円）

区　分		令和4年度	令和3年度
1 歳入総額	A	9,960,132	10,890,017
2 歳出総額	B	9,853,166	10,665,630
3 歳入歳出差引額	(A－B) C	106,966	224,387
4 翌年度に繰り越すべき財源	D	0	0
5 実質収支	(C－D)	106,966	224,387

一般職員等（５．４．１現在）

区　分	職員数 A	４月分給料支払総額 B	1人当り支給月額 B／A
一般職員	9人	3,003千円	333,656円
うち単純労務職			

特別職等（５．４．１現在）

区　分	改定実施年月日	1人当り平均給料(報酬)月額
管理者	H13.4.1	40,000円
副管理者	H13.4.1	33,000円
理事	H13.4.1	29,000円
議長	H13.4.1	33,000円
副議長	H13.4.1	28,000円
議員	H13.4.1	23,000円
議員数	(８)人	

（単位:千円）

積立金現在高	327,227

公営競技事業会計決算の状況

（単位：千円・%）

区分			金額	構成比%
歳入	1 入場料		12,611	0.1
	2 車馬券等売上金		8,304,530	83.4
	3 繰入金		0	0.0
	4 繰越金		0	0.0
		(1) 純繰越金	0	0.0
		(2) 繰越事業費等繰越財源充当額	0	0.0
	5 地方公共団体金融機構納付金還付金		0	0.0
	6 地方債		0	0.0
	7 その他		1,642,991	16.5
	歳入合計		9,960,132	100.0
歳出	1 開催費		9,219,319	93.6
		(1) 払戻金	6,177,771	62.7
		(2) 返還金	43,216	0.4
		(3) 常勤職員人件費	82,792	0.8
		(4) 会計年度任用職員（フルタイム）人件費	0	0.0
		(5) 会計年度任用職員（パートタイム）報酬等	8,523	0.1
		(6) 施設等使用料	336,020	3.4
		(7) その他の開催経費	2,570,997	26.1
	2 交付金		99,414	1.0
		(1) 1号交付金	46,445	0.5
		(2) 2号交付金	52,969	0.5
		(3) 3号交付金	0	0.0
	3 地方公共団体金融機構納付金		0	0.0
	4 地方債償還金		0	0.0
	5 繰出金		520,000	5.3
		(1) 収益配分金	520,000	5.3
		(2) その他	0	0.0
	6 設備改善費		0	0.0
	7 前年度繰上充用金		0	0.0
	8 その他		14,433	0.1
	歳出合計		9,853,166	100.0
収支	歳入歳出差引額		106,966	―――
	翌年度に繰り越すべき財源		0	―――
	実質収支		106,966	―――
開催状況	開催回数		12回	
	開催日数		26日	
	入場人員		40,259人	
	一日平均入場人員		1,548人	

構成団体・収益配分率及び令和4年度配分額

（単位：%、千円）

団体名	配分率%	配分額
小平市	25.00%	130,000
日野市	25.00%	130,000
東村山市	25.00%	130,000
国分寺	25.00%	130,000
	0.00%	
	0.00%	
	0.00%	
	0.00%	
	0.00%	
	0.00%	
	0.00%	
計	100.0%	520,000

競走場の状況

1 名称	多摩川モーターボート競走場
2 所在地	東京都府中市是政4-11
3 所有者	多摩川開発株式会社
4 設置年月日	昭和29年6月9日
5 収容人員	29,450人
6 賃貸料	売上×4.5%×消費税

令　和　4　年　度
決　算　状　況

団体コード	138410
団　体　名	東京都三市収益事業組合

（単位:千円）

区　分		令和4年度	令和3年度
1 歳入総額	A	21,978,955	22,750,267
2 歳出総額	B	21,476,686	22,502,153
3 歳入歳出差引額	(A－B) C	502,269	248,114
4 翌年度に繰り越すべき財源	D	0	0
5 実質収支	(C－D)	502,269	248,114

一般職員等（５．４．１現在）

区　分	職員数 A	４月分給料支払総額 B	1人当り支給月額 B／A
一般職員	4人	1,574千円	394,000円
うち単純労務職			

特別職等（５．４．１現在）

区　分	改定実施年月日	1人当り平均給料(報酬)月額
管理者	H14．4．1	56,000円
副管理者	H14．4．1	43,000円
理事		
議長	H14．4．1	43,000円
副議長	H14．4．1	33,000円
議員	H14．4．1	30,000円
議員数	(６)人	

（単位:千円）

積立金現在高	342,924

公営競技事業会計決算の状況

（単位：千円・%）

区分			金額	構成比%
歳入	1 入場料		9,672	0.0
	2 車馬券等売上金		21,940,368	99.8
	3 繰入金		0	0.0
	4 繰越金		0	0.0
		(1) 純繰越金	0	0.0
		(2) 繰越事業費等繰越財源充当額	0	0.0
	5 地方公共団体金融機構納付金還付金		0	0.0
	6 地方債		0	0.0
	7 その他		28,915	0.1
	歳入合計		21,978,955	100.0
歳出	1 開催費		20,949,429	97.5
		(1) 払戻金	16,103,617	75.0
		(2) 返還金	417,678	1.9
		(3) 常勤職員人件費	43,340	0.2
		(4) 会計年度任用職員（フルタイム）人件費	0	0.0
		(5) 会計年度任用職員（パートタイム）報酬等	0	0.0
		(6) 施設等使用料	858,592	4.0
		(7) その他の開催経費	3,526,202	16.4
	2 交付金		459,179	2.1
		(1) 1号交付金	232,584	1.1
		(2) 2号交付金	226,595	1.1
		(3) 3号交付金	0	0.0
	3 地方公共団体金融機構納付金		0	0.0
	4 地方債償還金		0	0.0
	5 繰出金		60,000	0.3
		(1) 収益配分金	60,000	0.3
		(2) その他	0	0.0
	6 設備改善費		0	0.0
	7 前年度繰上充用金		0	0.0
	8 その他		8,078	0.0
	歳出合計		21,476,686	100.0
収支	歳入歳出差引額		502,269	————
	翌年度に繰り越すべき財源		0	————
	実質収支		502,269	————
開催状況	開催回数		12回	
	開催日数		64日	
	入場人員		104,024人	
	一日平均入場人員		1,625人	

構成団体・収益配分率及び令和4年度配分額

（単位：%、千円）

団体名	配分率%	配分額
多摩市	33.00%	20,000
稲城市	33.00%	20,000
あきる野市	33.00%	20,000
	0.00%	
	0.00%	
	0.00%	
	0.00%	
	0.00%	
	0.00%	
	0.00%	
	0.00%	
計	100.0%	60,000

競走場の状況

1 名称	江戸川競走場
2 所在地	東京都江戸川東小松川3-1-1
3 所有者	関東興業株式会社
4 設置年月日	昭和30年6月3日
5 収容人員	23,807人
6 賃貸料	売上額×4.5%×消費税

Ⅲ　広　域　連　合

（単位：千円、％）

令和４年度決算状況（一部事務組合）

団体コード	138584	共同処理する事務	
組合名	東京都後期高齢者医療広域連合	東京都内62区市町村の後期高齢者医療制度の運営	

決算収支の状況	歳入総額 a 千円	歳出総額 b 千円	歳入歳出差引額 c（a－b）千円	翌年度に繰り越すべき財源 d 千円	実質収支 e（c－d）千円
令和４年度	4,692,544	4,616,426	76,118	0	76,118
令和３年度	3,316,649	3,240,497	76,152	0	76,152

歳入 区分	決算額 千円	構成比 %	経常一般財源 f 千円	f の構成比 %
分担金・負担金	485,703	10.4%	485,703	100.0%
使用料	0	0.0%	0	0.0%
手数料	0	0.0%	0	0.0%
国庫支出金	0	0.0%		
都支出金	0	0.0%		
財産収入	65	0.0%	0	0.0%
寄附金	73	0.0%		
繰入金	4,130,397	88.0%		
繰越金	76,152	1.6%		
諸収入	154	0.0%	5	0.0%
地方債	0	0.0%		
合計	4,692,544	100%	485,708	100%

性質別歳出 区分	決算額 千円	構成比 %	一般財源等 千円
人件費	201,650	4.4%	201,501
うち職員給	146,593	3.2%	146,593
扶助費	315	0.0%	315
公債費	0	0.0%	0
内訳 元利償還金	0	0.0%	0
内訳 一時借入金利子	0	0.0%	0
物件費	605,520	13.1%	410,122
維持補修費	22	0.0%	22
補助費等	887,336	19.2%	38,460
積立金	1,060,226	23.0%	1,060,161
投資及び出資金貸付金	0	0.0%	0
繰出金	1,861,357	40.3%	1,861,357
前年度繰上充用金	0	0.0%	0
投資的経費	0	0.0%	0
うち人件費	0	0.0%	0
内訳 普通建設事業費	0	0.0%	0
内訳 補助	0	0.0%	0
内訳 単独	0	0.0%	0
内訳 その他	0	0.0%	0
内訳 災害復旧事業費	0	0.0%	0
合計	4,616,426	100%	3,571,938

経常経費充当一般財源の計
2,499,790千円
４年度末積立金現在高
3,126,880千円
４年度末地方債現在高
0千円
債務負担行為翌年度以降支出予定額
66,387千円
5年4月1日現在職員数（うち固有職員数）
67人（0人）

特別職の報酬等

区分	改定実施年月日	一人当たり平均給料（報酬）月額 円
管理者	H19・3・1	0円
副管理者	H19・3・1	0円
	R03・1・28	月額770,400円
	・ ・	円
議会 議長	H19・3・1	日額15,000円
議会 副議長	H19・3・1	日額13,000円
議会 議員	H19・3・1	日額10,000円
議会 議員定数	（31）人	

分賦金徴収状況

団体名	金額（千円）	団体名	金額（千円）	団体名	金額（千円）
特別区	326,239	国分寺市	4,455	日の出町	784
八王子市	21,763	国立市	2,711	檜原村	127
立川市	6,750	福生市	2,097	奥多摩町	294
武蔵野市	5,196	狛江市	3,103	大島町	336
三鷹市	6,658	東大和市	3,304	利島村	11
青梅市	5,320	清瀬市	3,042	新島村	123
府中市	8,984	東久留米市	4,720	神津島村	72
昭島市	4,193	武蔵村山市	2,703	三宅村	110
調布市	8,232	多摩市	5,788	御蔵島村	8
町田市	16,825	稲城市	3,132	八丈町	332
小金井市	4,199	羽村市	2,055	青ヶ島村	5
小平市	7,042	あきる野市	3,301	小笠原村	75
日野市	7,024	西東京市	7,473		
東村山市	5,883	瑞穂町	1,234	合計	485,703

Ⅳ　参　考　資　料

1 令和４年度の地方財政

(1)国の予算

「令和４年度予算編成の基本方針」(令和３年12月３日閣議決定)及び「令和４年度の経済見通しと経済財政運営の基本的態度」(令和３年12月23日閣議了解、令和４年１月17日閣議決定)に基づいて、令和３年12月24日、令和４年度一般会計歳入歳出概算が閣議決定された。

令和４年度予算は、以下のような基本的な考え方により編成された。

ア 令和４年度予算の基本的な考え方

(ア)我が国経済は、新型コロナウイルス感染症による厳しい状況が徐々に緩和されつつあるものの、引き続き持ち直しの動きに弱さがみられる。先行きについては、経済社会活動が正常化に向かう中で、各種政策の効果や海外経済の改善もあって、景気が持ち直していくことが期待される。ただし、供給面での制約や原材料価格の動向による下振れリスクに十分注意する必要がある。また、足元では新たな変異株の出現による感染拡大への懸念が生じていることから、新型コロナウイルス感染症による内外経済への影響や金融資本市場の変動等の影響を注視する必要がある。

(イ)このように先行き不透明な中、岸田内閣では、最悪の事態を想定しつつ水際対策を行うなど、喫緊かつ最優先の課題である新型コロナウイルス感染症対応に万全を期し、感染症により大きな影響を受ける方々の支援等を速やかに行うべく必要な対策を講じるとともに、「成長と分配の好循環」と「コロナ後の新しい社会の開拓」をコンセプトとした新しい資本主義を実現すべく精力的に取り組んでいるところである。

(ウ)まず、新型コロナウイルス感染症対応については、これまでも、感染状況や、企業や暮らしに与える影響に十分に目配りを行い、予備費なども活用して必要な対策を柔軟に行ってきているが、今般、新型コロナウイルス感染症の拡大防止、「ウィズコロナ」下での社会経済活動の再開と次なる危機への備え、未来社会を切り拓く「新しい資本主義」の起動、防災・減災、国土強靱化の推進など安全・安心の確保を柱とする「コロナ克服・新時代開拓のための経済対策」(令和３年11月19日閣議決定)を策定したところであり、これを速やかに実行に移していく。

（エ）経済財政運営に当たっては、最大の目標であるデフレからの脱却を成し遂げる。危機に対する必要な財政支出は躊躇なく行い、万全を期する。経済あっての財政であり、順番を間違えてはならない。まずは、経済をしっかり立て直す。そして、財政健全化に向けて取り組んでいく。

（オ）その上で、岸田内閣が目指すのは、「成長と分配の好循環」と「コロナ後の新しい社会の開拓」をコンセプトとする新しい資本主義の実現である。

成長を目指すことは極めて重要であり、その実現に全力で取り組む。しかし、分配なくして次の成長なし。成長の果実をしっかりと分配することで、初めて次の成長が実現する。

具体的には、科学技術立国の実現、地方を活性化し、世界とつながる「デジタル田園都市国家構想」、経済安全保障の推進を３つの柱とした大胆な投資により、ポストコロナ社会を見据えた成長戦略を国主導で推進し、経済成長を図る。また、賃上げの促進等による働く人への分配機能の強化、看護・介護・保育等に係る公的価格の在り方の抜本的な見直し、少子化対策等を含む全ての世代が支え合う持続可能な全世代型社会保障制度の構築を柱とした分配戦略を推進する。

（カ）加えて、東日本大震災からの復興・創生、高付加価値化と輸出力強化を含む農林水産業の振興、老朽化対策を含む防災・減災、国土強靱化や交通、物流インフラの整備等の推進、観光や文化・芸術への支援など、地方活性化に向けた基盤づくりに積極的に投資する。年代・目的に応じた、デジタル時代にふさわしい効果的な人材育成、質の高い教育の実現を図る。2050 年カーボンニュートラルを目指し、グリーン社会の実現に取り組む。

これまでにない速度で厳しさを増す国際情勢の中で、国民を守り抜き、地球規模の課題解決に向けて国際社会を主導するため、外交力や防衛力を強化する等、安全保障の強化に取り組む。

これまでの政府・与党の決定を踏まえた取組を着実に進めるとともに、財政の単年度主義の弊害を是正し、科学技術の振興、経済安全保障、重要インフラの整備などの国家課題に計画的に取り組む。

イ　令和４年度予算編成についての考え方

（ア）令和４年度予算編成に当たっては、新型コロナウイルス感染症への対応に万全を期すとともに、成長と分配の好循環による新しい資本主義の実現に向けて、上記の基本的な考え方を踏まえる。

（イ）具体的には、新型コロナウイルス感染症の克服に向け、国民を守る医療提供体制や検査体制の確保、変異株を含む新たなリスクに対する万全の備えのためのワクチン・治療薬等の研究開発、雇用・事業・生活に対する支援等を推進する。

（ウ）また、「コロナ後の新しい社会」を見据え、成長と分配の好循環を実現するため㋐（オ）に掲げる成長戦略、分配戦略などに基づき予算を重点配分する。また、㋐（カ）のとおり、東日本大震災を始め各地の災害からの復興・創生や防災・減災、国土強靱化等に対応するとともに、現下の国際情勢に的確に対応し、国家の安全保障をしっかりと確保する。

（エ）あわせて、「経済財政運営と改革の基本方針 2021」（令和３年６月 18 日閣議決定。以下「骨太方針 2021」という。）における令和４年度予算編成に向けた考え方に基づいて、新型コロナウイルス感染症の状況を踏まえつつ、メリハリの効いた予算とする。また、いわゆる「16 か月予算」の考え方で、令和３年度補正予算と、令和４年度当初予算を一体として編成する。その中で、単年度主義の弊害是正のため必要に応じ新たに基金を創設する等の措置を講じていく。加えて、EBPM の仕組み等を活用し、適切かつ効果的な支出を推進する。

このような方針に基づいて編成された令和４年度一般会計歳入歳出概算の規模は 107 兆 5,964 億円で、前年度当初予算と比べると 9,867 億円増（0.9%増）となった。
財政投融資計画の規模は 18 兆 8,855 億円で、前年度計画額と比べると 22 兆 201 億円減（53.8%減）となっている。

なお、令和４年度予算は、令和４年１月 17 日に第 208 回通常国会に提出され、同年３月 22 日に成立した。

また、「令和４年度の経済見通しと経済財政運営の基本的態度」においては、令和４年度の国内総生産は 564.6 兆円程度、名目成長率は 3.6%程度、実質成長率は 3.2%程度となるものと見込まれた。

(2)地方財政計画

令和４年度においては、通常収支分について、極めて厳しい地方財政の現状及び現下の経済情勢等を踏まえ、歳出面においては、地域社会のデジタル化や公共施設の脱炭素化の取組等の推進、消防・防災力の一層の強化等に対応するために必要な経費を計上するとともに、地方公共団体が行政サービスを安定的に提供できるよう、社会保障関係費の増加を適切に反映した計上等を行う一方、国の取組と基調を合わせた歳出改革を行うこととする。また、歳入面においては、骨太方針 2021 等を踏まえ、交付団体を始め地方の安定的な財政運営に必要となる地方の一般財源総額について、令和３年度地方財政計画の水準を下回らないよう実質的に同水準を確保することを基本として、引き続き生じることとなった大幅な財源不足について、地方財政の運営上支障が生じないよう適切な補填措置を講じることとする。

また、東日本大震災分については、復旧・復興事業及び全国防災事業について、通常収支とはそれぞれ別枠で整理し、所要の事業費及び財源を確保することとする。

なお、地方財政審議会からは、令和３年５月 21 日に「感染症を乗り越えて活力ある地域社会を実現するための地方税財政改革についての意見」及び同年 12 月 10 日に「今後目指すべき地方財政の姿と令和４年度の地方財政への対応等についての意見」が提出された。

以上を踏まえ、次の方針に基づき令和４年度の地方財政計画を策定している。

ア 通常収支分

(ア)地方税制については、令和４年度地方税制改正では、商業地等に係る令和４年度分の固定資産税等の税負担の調整、法人事業税の付加価値割における給与等の支給額が増加した場合の特例措置の拡充等、個人住民税における住宅借入金等特別税額控除の延長等の税制上の措置を講じることとしている。

(イ)地方財源不足見込額については、地方財政の運営に支障が生じることのないよう、次の措置を講じることとし、所要の法律改正を行う。

a 令和４年度の地方財源不足見込額２兆 5,559 億円については、令和２年度に講じた令和４年度までの間の制度改正に基づき、従前と同様の例により、次の補填措置を講じる。その結果、国と地方が折半して補填すべき額は生じないこととなる。

(a)建設地方債(財源対策債)を 7,600 億円増発する。

(b)地方交付税については、国の一般会計加算(「地方交付税法」(昭和 25 年法律第 211 号)附則第 4 条の 2 第 1 項の加算)により 154 億円増額する。

(c)地方財政法第 5 条の特例となる地方債(臨時財政対策債)を 1 兆 7,805 億円発行する。

b 交付税特別会計借入金については、令和 4 年度から令和 6 年度までは各年度 5,000 億円を償還、令和 7 年度から令和 10 年度までは償還額を 1,000 億円ずつ増額し、令和 11 年度から令和 36 年度までは各年度 1 兆円を基本に償還するよう、償還計画の見直しを実施する。

c 上記の結果、令和 4 年度の地方交付税については、18 兆 538 億円(前年度比 6,153 億円、3.5%増)を確保する。

(ウ)地方債については、引き続き厳しい地方財政の状況の下で、地方財源の不足に対処するための措置を講じ、また、地方公共団体が緊急に実施する防災・減災対策、公共施設等の適正管理及び地域の活性化への取組等を着実に推進できるよう、所要の地方債資金を確保する。

この結果、地方債計画(*)(通常収支分)の規模は、10 兆 1,799 億円(普通会計分 7 兆 6,077 億円、公営企業会計等分 2 兆 5,722 億円)とする。

(エ)地域社会のデジタル化や公共施設の脱炭素化の取組等の推進、消防・防災力の一層の強化、地方創生の推進、地域社会の維持・再生、住民に身近な社会資本の整備、総合的な地域福祉施策の充実、農山漁村地域の活性化等を図ることとし、財源の重点的配分を行う。

a 「地域デジタル社会推進費」については、引き続き 2,000 億円(前年度同額)計上する。

b 「まち・ひと・しごと創生事業費」については、引き続き 1 兆円(前年度同額)計上する。

c 「地域社会再生事業費」については、引き続き 4,200 億円(前年度同額)計上する。

d 投資的経費に係る地方単独事業費については、公共施設の脱炭素化の取組等を推進するため、「公共施設等適正管理推進事業費」について対象事業を拡充した上で、5,800

億円（前年度比 1,000 億円、20.8%増）を計上することとしており、全体で前年度に比し 1.6%増額し、引き続き、地域の自立や活性化につながる基盤整備を重点的・効率的に推進する。

e 「人づくり革命」として、幼児教育・保育の無償化、待機児童の解消、高等教育の無償化、介護人材の処遇改善に係る措置を講じることとしており、当該措置に係る地方負担について所要の財政措置を講じる。

f 社会保障・税一体改革による「社会保障の充実」として、子ども・子育て支援、医療・介護サービスの提供体制改革、医療・介護保険制度改革等に係る措置を講じることとしており、当該措置に係る地方負担について所要の財政措置を講じる。

g 一般行政経費（＊）に係る地方単独事業費については、社会保障関係費の増加等を適切に反映した計上を行うことにより、財源の重点的配分を図るとともに、地域において必要な行政課題に対して適切に対処する。

h 消防力の充実、防災・減災、国土強靱化の推進及び治安維持対策等住民生活の安心安全を確保するための施策に対し所要の財政措置を講じる。

i 過疎地域の持続的発展のための施策等に対し所要の財政措置を講じる。

（オ）地方公営企業の経営基盤の強化を図るとともに、水道、下水道、交通、病院等住民生活に密接に関連した社会資本の整備の推進、公立病院における医療の提供体制の整備をはじめとする社会経済情勢の変化に対応した事業の展開等を図るため、経費負担区分等に基づき、一般会計から公営企業会計に対し所要の繰出しを行うこととする。

（カ）地方行財政運営の合理化を図ることとし、行政のデジタル化、適正な定員管理、事務事業の見直しや民間委託など引き続き行財政運営全般にわたる改革を推進する。

イ 東日本大震災分

（ア）復旧・復興事業

a 東日本大震災に係る復旧・復興事業等の実施のための特別の財政需要等を考慮して交付することとしている震災復興特別交付税については、直轄・補助事業に係る地方負担

分等を措置するため、1,069 億円を確保する。また、一般財源充当分として 4 億円を計上する。

b　地方債については、復旧・復興事業を円滑に推進できるよう、所要額についてその全額を公的資金で確保する。

この結果、地方債計画（東日本大震災分）における復旧・復興事業の規模は、15 億円（普通会計分 9 億円、公営企業会計等分 6 億円）とする。

c　直轄事業負担金及び補助事業費、「地方自治法」（昭和 22 年法律第 67 号）に基づく職員の派遣、投資単独事業等の地方単独事業費並びに地方税法等に基づく特例措置分等の地方税等の減収分見合い歳出等について所要の事業費 2,987 億円を計上する。

（イ）全国防災事業

全国防災事業については、地方税の臨時的な税制上の措置（平成 25 年度～令和 5 年度）による地方税の収入見込額として 768 億円を計上するとともに、一般財源充当分として 254 億円を計上する。

以上のような方針に基づいて策定した令和 4 年度の地方財政計画は、第 44 表のとおりとなっており、その規模は、通常収支分は 90 兆 5,918 億円で、前年度と比べると 7,858 億円増（0.9%増）となり、東日本大震災分は、復旧・復興事業が 2,987 億円で、前年度と比べると 341 億円減（10.2%減）、全国防災事業が 1,023 億円で、前年度と比べると 67 億円減（6.1%減）となっている。

第44表　令和４年度地方財政計画歳入歳出一覧（その１　通常収支分）

（単位　億円・％）

区分		令和４年度 (A)	令和３年度 (B)	増減額 (A)－(B) (C)	増減率 (C)/(B)
歳入	地方税	412,305	382,704	29,601	7.7
	（猶予特例分除き）	412,305	380,802	31,503	8.3
	地方譲与税	25,978	18,462	7,516	40.7
	（猶予特例分除き）	25,978	18,219	7,759	42.6
	地方特例交付金等	2,267	3,577	△ 1,310	△ 36.6
	地方交付税	180,538	174,385	6,153	3.5
	国庫支出金	148,826	147,631	1,195	0.8
	地方債	76,077	112,407	△ 36,331	△ 32.3
	うち臨時財政対策債	17,805	54,796	△ 36,992	△ 67.5
	うち財源対策債	7,600	7,700	△ 100	△ 1.3
	使用料及び手数料	15,729	15,487	242	1.6
	雑収入	44,456	43,754	702	1.6
	復旧・復興事業一般財源充当分	△ 4	△ 2	△ 2	100.0
	全国防災事業一般財源充当分	△ 254	△ 345	91	△ 26.4
	計	905,918	898,060	7,858	0.9
	一般財源	638,635	633,577	5,058	0.8
	（猶予特例分除き）	638,635	631,432	7,203	1.1
	（水準超経費を除く交付団体ベース）	620,135	622,077	△ 1,942	△ 0.3
	（猶予特例分除き）	620,135	619,932	203	0.0
歳出	給与関係経費	199,644	201,540	△ 1,896	△ 0.9
	退職手当以外	185,283	186,816	△ 1,533	△ 0.8
	退職手当	14,361	14,724	△ 363	△ 2.5
	一般行政経費	414,433	408,824	5,609	1.4
	補助	234,578	229,416	5,162	2.3
	単独	148,667	148,296	371	0.3
	国民健康保険・後期高齢者医療制度関係事業費	14,988	14,912	76	0.5
	まち・ひと・しごと創生事業費	10,000	10,000	0	0.0
	地域社会再生事業費	4,200	4,200	0	0.0
	地域デジタル社会推進費	2,000	2,000	0	0.0
	公債費	114,259	117,799	△ 3,540	△ 3.0
	（猶予特例債除き）	114,259	115,654	△ 1,395	△ 1.2
	維持補修費	14,948	14,694	254	1.7
	うち緊急浚渫推進事業費	1,100	1,100	0	0.0
	投資的経費	119,785	119,273	512	0.4
	直轄・補助	56,648	57,136	△ 488	△ 0.9
	単独	63,137	62,137	1,000	1.6
	うち緊急防災・減災事業費	5,000	5,000	0	0.0
	うち公共施設等適正管理推進事業費	5,800	4,800	1,000	20.8
	うち緊急自然災害防止対策事業費	4,000	4,000	0	0.0
	公営企業繰出金	24,349	24,430	△ 81	△ 0.3
	企業債償還費普通会計負担分	14,398	14,718	△ 320	△ 2.2
	その他	9,951	9,712	239	2.5
	不交付団体水準超経費	18,500	11,500	7,000	60.9
	計	905,918	898,060	7,858	0.9
	（水準超経費を除く交付団体ベース）	887,418	886,560	858	0.1
	地方一般歳出（＊）	758,761	754,043	4,718	0.6

第44表　令和４年度地方財政計画歳入歳出一覧（その２　東日本大震災分）　（単位　億円・％）

(1) 復旧・復興事業

区分		令和４年度 (A)	令和３年度 (B)	増減額 (A)－(B) (C)	増減率 (C)/(B)
歳入	震災復興特別交付税	1,069	1,326	△ 257	△ 19.4
	一般財源充当分	4	2	2	100.0
	国庫支出金	1,822	1,913	△ 91	△ 4.8
	地方債	9	8	1	12.5
	雑収入	83	79	4	5.1
	計	2,987	3,328	△ 341	△ 10.2
歳出	給与関係経費	58	65	△ 7	△ 10.8
	一般行政経費	1,418	1,686	△ 268	△ 15.9
	補助	921	1,003	△ 82	△ 8.2
	単独	497	683	△ 186	△ 27.2
	公債費	83	79	4	5.1
	投資的経費	1,428	1,497	△ 69	△ 4.6
	直轄・補助	1,426	1,410	16	1.1
	単独	2	87	△ 85	△ 97.7
	公営企業繰出金	0	1	△ 1	△100.0
	計	2,987	3,328	△ 341	△ 10.2

(2) 全国防災事業

区分		令和４年度 (A)	令和３年度 (B)	増減額 (A)－(B) (C)	増減率 (C)/(B)
歳入	地方税	768	744	24	3.2
	一般財源充当分	254	345	△91	△26.4
	雑収入	1	1	0	0.0
	計	1,023	1,090	△67	△ 6.1
歳出	公債費	1,023	1,090	△67	△ 6.1
	計	1,023	1,090	△67	△ 6.1

また、令和４年度の地方債計画の規模は、通常収支分が10兆1,799億円（普通会計分7兆6,077億円、公営企業会計等分２兆5,722億円）で、前年度と比べると３兆4,574億円減（25.4%減）となっている。東日本大震災分は、復旧・復興事業が15億円（普通会計分９億円、公営企業会計等分６億円）で、前年度と比べると４億円増（36.4%増）となっている。

(3)令和４年度一般会計予備費等の使用及び補正予算

ア　令和４年度一般会計新型コロナウイルス感染症対策予備費等の使用とそれに伴う財政措置等

(ア)予備費の使用

令和４年度一般会計新型コロナウイルス感染症対策予備費及び令和４年度一般会計予備費の使用が令和４年４月28日に閣議決定された。

各予備費の使用額は、一般会計新型コロナウイルス感染症対策予備費において１兆1,170億円、一般会計予備費において3,940億円が計上された。

(イ)一般会計新型コロナウイルス感染症対策予備費の使用に係る財政措置

この予備費の使用による歳出の追加に伴い地方負担の増加が生じることから、当該地方負担については、新型コロナウイルス感染症対応地方創生臨時交付金により措置することとした。

(ウ)一般会計予備費の使用に係る財政措置

この予備費の使用により追加される中小企業等グループ施設等復旧整備補助事業(なりわい再建支援事業)については、地方負担額の95%を特別交付税により措置することとした。

(エ)新型コロナウイルス感染症対応地方創生臨時交付金(コロナ禍における原油価格・物価高騰対応分)の創設等

地方公共団体が、コロナ禍において原油価格や電気・ガス料金を含む物価の高騰の影響を受けた生活者や事業者の負担の軽減を、地域の実情に応じ、きめ細やかに実施できるよう、令和３年度補正予算で計上された新型コロナウイルス感染症対応地方創生臨時交付金のうち留保されていた2,000億円及びこの予備費で計上された8,000億円の合計１兆円の活用により「コロナ禍における原油価格・物価高騰対応分」を創設することとされた。また、このうち、8,000億円を先行交付し、残りの2,000億円については、今後のコロナ禍における原油価格・物価、感染状況や地域経済の状況等を踏まえて追加交付することとされた。

このほか、全額国費により、子育て世帯生活支援特別給付金の給付（2,043 億円）等に係る事業を計上することとされた。

イ　令和４年度一般会計予備費の使用とそれに伴う財政措置

（ア）予備費の使用

令和４年度一般会計予備費について、令和４年８月 26 日に 84 億円の使用が閣議決定された。

（イ）予備費の使用に係る財政措置

この予備費の使用により追加される中小企業等グループ施設等復旧整備補助事業（なりわい再建支援事業）については、地方負担額の 95%を特別交付税により措置することとした。

ウ　令和４年度一般会計新型コロナウイルス感染症及び原油価格・物価高騰対策予備費の使用

令和４年度一般会計新型コロナウイルス感染症及び原油価格・物価高騰対策予備費について、令和４年９月 20 日に３兆 4,847 億円の使用が閣議決定された。

この予備費で計上された 4,000 億円及び令和４年４月 28 日付で閣議決定された令和４年度一般会計新型コロナウイルス感染症対策予備費 8,000 億円のうち留保されていた 2,000 億円の合計 6,000 億円の活用により、新型コロナウイルス感染症対応地方創生臨時交付金に「電力・ガス・食料品等価格高騰重点支援地方交付金」を創設することとされた。

このほか、全額国費により、住民税非課税世帯等に対する給付金の支給等（8,540 億円）、新型コロナウイルス感染症緊急包括支援交付金の増額（8,266 億円（医療分））等に係る事業を計上することとされた。

エ　令和４年度補正予算（第２号）とそれに伴う財政措置等

（ア）令和４年度補正予算（第２号）

令和４年度補正予算（第２号）は、令和４年11月８日に閣議決定、同年11月21日に第210回臨時国会に提出され、同年12月２日に成立した。

この補正予算においては、歳出面で、物価高騰・賃上げへの取組７兆8,170億円、円安を活かした地域の「稼ぐ力」の回復・強化３兆4,863億円、「新しい資本主義」の加速５兆4,956億円、防災・減災、国土強靱化の推進、外交・安全保障環境の変化への対応など、国民の安全・安心の確保７兆5,472億円、今後への備え４兆7,400億円等が追加計上されたほか、既定経費の減額１兆774億円の修正減少額が計上された。また、歳入面で、税収３兆1,240億円、税外収入6,731億円、前年度剰余金受入２兆2,732億円、公債金22兆8,520億円（建設公債２兆4,760億円及び特例公債20兆3,760億円）が追加計上された。

この結果、一般会計予算の規模は、歳入歳出とも令和４年度補正予算（第１号）による補正後予算に対し、28兆9,222億円増加し、139兆2,196億円となった。

（イ）令和４年度補正予算（第２号）に係る財政措置等

この補正予算においては、国税収入の補正等に伴い地方交付税が増額されるとともに、歳出の追加に伴う地方負担の増加が生じること等から、以下のとおり措置を講じることとした。

a　地方交付税

この補正予算において、地方交付税法第６条第２項の規定に基づき増額される令和４年度分の地方交付税の額１兆9,211億円（令和３年度国税決算に伴う地方交付税法定率分の増額１兆67億円及び令和４年度国税収入の補正に伴う地方交付税法定率分の増額9,144億円）については、以下のとおり措置する。

(a) 普通交付税の調整額を復活するとともに、地方公共団体が「物価高克服・経済再生実現のための総合経済対策」（令和４年10月28日閣議決定）の事業や同経済対策に合わせた独自の地域活性化策等を円滑に実施できるよう、令和４年度の地方交付税を4,970億円（普通交付税4,671億円及び特別交付税298億円）増額交付する。

この普通交付税の増額交付に対応して、令和４年度に限り、基準財政需要額の費目に「臨時経済対策費」を創設するとともに、調整額を復活する。

これに伴い、普通交付税の再算定を行う。

(b)残余の額１兆4,242億円については、令和５年度分として交付すべき地方交付税の総額に加算して交付する措置を講じる。

以上の措置を講じるため、「地方交付税法の一部を改正する法律案」を第210回臨時国会に提出し、令和４年12月２日に成立した(令和４年法律第95号)。

b 追加の財政需要

この補正予算においては、歳出の追加に伴う地方負担が生じることから、これに対しては以下のとおり財政措置を講じる。

(a)この補正予算により令和４年度に追加されることとなる投資的経費に係る地方負担については、原則として、その100%まで地方債を充当できることとし、以下に掲げるものを除き、後年度における元利償還金の50%を公債費方式により基準財政需要額に算入する。

<1> 災害復旧事業債

I 補助災害復旧事業債

補助災害復旧事業債の後年度における元利償還金については、その95%を公債費方式により基準財政需要額に算入する。

II 災害対策債

(I)なりわい再建支援事業(地方公共団体が補助する経費の2/3を国が補助する場合)に係る災害対策債の後年度における元利償還金については、その95%を公債費方式により基準財政需要額に算入する。

(II)災害廃棄物処理事業については、地方負担額の80%を特別交付税により措置した上で、残余について、災害対策債の発行要件を満たす地方公共団体においては、災害対策債の後年度における元利償還金の57%を特別交付税により措置する。

III 一般単独災害復旧事業債

一般単独災害復旧事業債の後年度における元利償還金については、地方公共団体の財政力に応じ、その 47.5%～85.5%を公債費方式により基準財政需要額に算入する。

IV 地方公営企業災害復旧事業債

地方公営企業災害復旧事業債の後年度における元利償還金については、一般会計からの繰出額に応じ、その最大 50%までを特別交付税により措置する。

<2> 公営企業債

当初における一般会計からの繰出額の一部に対する算定と同様の方式により措置する。

(b)この補正予算により令和 4 年度に追加されることとなる地方債の対象とならない経費については、以下のとおり財政措置を講じる。

<1> ウィズコロナ下での感染症対応の強化として実施する事業に係る地方負担については、新型コロナウイルス感染症対応地方創生臨時交付金により措置する。

<2> 上記<1>以外の事業に係る地方負担については、上記 a(a)の地方交付税の増額交付等の中で対応する。

c 新型コロナウイルス感染症対応地方創生臨時交付金の増額等

この補正予算においては、ウィズコロナ下での感染症対応の強化を図るため、新型コロナウイルス感染症対応地方創生臨時交付金を 7,500 億円(うち国庫補助事業の地方負担分 4,500 億円、検査促進枠分 3,000 億円)増額することとされた。

このほか、全額国費により、新型コロナウイルス感染症緊急包括支援交付金の増額(1 兆 5,189 億円(医療分))、新型コロナウイルスワクチンの接種体制の整備・接種の実施(7,322 億円)等に係る事業を計上することとされた。

(4)公営企業等に関する財政措置

ア 公営企業

(ア)通常収支分

公営企業については、経営基盤の強化を図るとともに、水道、下水道、交通、病院等住民生活に密接に関連した社会資本の整備の推進、公立病院における医療の提供体制の整備をはじめとする社会経済情勢の変化に対応した事業の展開等を図る必要がある。

このため、令和４年度においては、次のような措置を講じることとした。

公営企業会計と一般会計との間における経費負担区分の原則等に基づく公営企業繰出金については、地方財政計画において２兆4,349億円(前年度２兆4,430億円)を計上する。

公営企業の建設改良等に要する地方債については、地方債計画において公営企業会計等分２兆5,722億円(前年度２兆3,965億円)を計上する。

各事業における地方財政措置のうち主なものは以下のとおりである。

a 公営企業会計の更なる適用の推進について、重点事業としている下水道事業及び簡易水道事業について、人口３万人未満の地方公共団体においても令和５年度までに公営企業会計に移行するなど、公営企業会計の適用が円滑に実施されるよう、適用に要する経費や、市町村に対して都道府県が行う支援に要する経費について、引き続き地方財政措置を講じる。

なお、簡易水道事業における高料金対策及び下水道事業における高資本費対策に係る地方交付税措置について、人口３万人以上の地方公共団体は令和３年度から公営企業会計の適用を要件に加えている。

b 水道事業については、多様な広域化を推進するため、各都道府県において令和４年度末までに「水道広域化推進プラン」を策定するよう要請しており、同プランの策定に要する経費や、広域化に伴う施設の整備費等について、引き続き地方財政措置を講じる。

c　下水道事業については、施設の統廃合をはじめとした広域化を推進するため、各都道府県において令和４年度末までに「広域化・共同化計画」を策定するよう要請しており、公共下水道・集落排水の流域下水道への統合や同一下水道事業内の処理区の統合に係る施設の整備費等に対する地方財政措置を拡充するとともに、事業統合を行なった下水道事業に対する高資本費対策に係る地方交付税措置について、統合後の激変緩和措置の適用期間を拡充する。このほか、「広域化・共同化計画」の策定に要する経費について、引き続き地方交付税措置を講じる。

d　病院事業については、地方公共団体が、「持続可能な地域医療提供体制を確保するための公立病院経営強化ガイドライン」（令和４年３月29日付け総務省自治財政局長通知別添）を踏まえて策定する「公立病院経営強化プラン」に基づき、公立病院の経営強化に取り組めるよう、公立病院の機能分化・連携強化に伴う施設・設備の整備費等に係る病院事業債（特別分）を拡充・延長するとともに、公立病院等の医師派遣等に係る特別交付税措置について、看護師等医療従事者の派遣及び診療所への派遣の追加、派遣元病院に対する措置の拡充を行う。

また、公立病院等の施設整備費に対する地方交付税措置の対象となる建築単価の上限を引き上げるとともに、令和３年度に講じた不採算地区病院等に対する特別交付税措置の拡充を令和４年度においても継続する。

（イ）東日本大震災分

公営企業に係る復旧・復興事業については、一般会計から公営企業会計への繰出基準の特例を設け、一般会計から公営企業会計に対し所要の繰出しを行うこととし、当該繰出金に対しては、その全額を震災復興特別交付税により措置することとしており、地方財政計画において0.33億円を計上する。また、復旧・復興事業に係る地方債については、地方債計画において公営企業会計等分６億円を計上する。

イ　国民健康保険事業

国民健康保険制度については、「持続可能な医療保険制度を構築するための国民健康保険法等の一部を改正する法律」に基づき、都道府県が国民健康保険の財政運営の責任主体となったが、国民健康保険事業の厳しい財政状況に配意し、財政基盤の強化のための支援措置を次のとおり講じることとした。

（ア）都道府県が、都道府県内の市町村の財政の状況その他の事情に応じた財政調整を行うため、「国民健康保険法」（昭和 33 年法律第 192 号）第 72 条の 2 に基づき、一般会計から当該都道府県の国民健康保険に関する特別会計（以下「都道府県国保」という。）に繰り入れられる都道府県繰入金（給付費等の 9%分）については、その所要額（6,187 億円）について地方交付税措置を講じる。

（イ）国保被保険者のうち低所得者に係る保険料負担の緩和を図る観点から、市町村（一部事務組合等を除く。）が保険料軽減相当額に応じて、一般会計から国民健康保険特別会計への繰入れを行う際に、当該費用に対し、都道府県が一部（都道府県 3/4、市町村 1/4）を負担することとし、その所要額（4,389 億円）について地方交付税措置を講じる。

（ウ）国保被保険者のうち未就学児に係る保険料負担の緩和を図る観点から、市町村（一部事務組合等を除く。）が保険料軽減相当額に応じて、一般会計から国民健康保険特別会計への繰入れを行う際に、当該費用に対し、国及び都道府県が一部（国 1/2、都道府県 1/4、市町村 1/4）を負担することとし、地方負担（40 億円）について地方交付税措置を講じる。

（エ）低所得者を多く抱える保険者を支援する観点から、市町村（一部事務組合等を除く。）が低所得者数に応じて、一般会計から国民健康保険特別会計への繰入れを行う際に、当該費用に対し、国及び都道府県が一部（国 1/2、都道府県 1/4、市町村 1/4）を負担することとし、地方負担（1,295 億円）について地方交付税措置を講じる。

（オ）高額医療費負担金（3,682 億円）については、都道府県国保に対し、国及び都道府県が一部（国 1/4、都道府県 1/4、都道府県国保 1/2）を負担することとし、地方負担（920 億円）について地方交付税措置を講じる。

（カ）国保財政安定化支援事業については、国保財政の健全化に向けた市町村一般会計から国民健康保険特別会計への繰入れについて、所要の地方交付税措置（1,000 億円）を講じる。

（キ）国民生活の質の維持・向上を確保しつつ、医療費の適正化を図ることを目的として、40 歳から 74 歳までの国保被保険者に対して糖尿病等の予防に着目した健診及び保健指導を行うため、特定健康診査・保健指導事業（476 億円）に対して、国及び都道府県が一部（国 1/3、都道府県 1/3、都道府県国保 1/3）を負担することとし、地方負担（159 億円）について地方交付税措置を講じる。

ウ 後期高齢者医療制度

後期高齢者医療制度については、実施主体である後期高齢者医療広域連合の財政基盤の強化のための支援措置を次のとおり講じることとした。

(ア)保険料軽減制度については、低所得者に対する配慮として、後期高齢者の被保険者の保険料負担の緩和を図る(均等割 2 割・5 割・7 割軽減)ため、都道府県及び市町村(一部事務組合等を除く。)が負担(都道府県 3/4、市町村 1/4)することとし、その所要額(3,412 億円)について地方交付税措置を講じる。

(イ)高額医療費負担金(3,723 億円)については、後期高齢者医療広域連合の拠出金に対し、国及び都道府県が一部(国 1/4、都道府県 1/4、後期高齢者医療広域連合 1/2)を負担することとし、地方負担(931 億円)について地方交付税措置を講じる。

(ウ)財政安定化基金については、保険料未納や給付増リスク等による後期高齢者医療広域連合の財政影響に対応するため、都道府県に基金を設置しその拠出金(201 億円)に対して国及び都道府県が一部(国 1/3、都道府県 1/3、後期高齢者医療広域連合 1/3)を負担することとし、地方負担(67 億円)について地方交付税措置を講じる。

(エ)後期高齢者医療広域連合に対する市町村分担金、市町村(一部事務組合等を除く。)の事務経費及び都道府県の後期高齢者医療審査会関係経費等について所要の地方交付税措置を講じる。

地方財政計画及び国の一般会計予算の伸び率の推移（当初ベース）

区分	地方財政計画		国の一般会計予算	
年度	歳出総額	一般行政経費	歳出総額	一般歳出
昭和30	1.6	—	△ 0.8	△ 2.9
31	6.4	—	4.4	4.8
32	9.7	—	9.9	9.7
33	7.9	—	15.4	11.6
34	7.8	—	8.2	9.2
35	15.3	13.3	10.6	12.9
36	24.4	21.4	24.4	23.8
37	19.5	20.8	24.3	22.5
38	15.3	16.2	17.4	14.9
39	19.2	21.3	14.2	18.0
40	15.1	15.1	12.4	12.8
41	14.5	11.9	17.9	20.4
42	15.4	18.4	14.8	12.0
43	17.5	22.3	17.5	14.9
44	18.5	11.4	15.8	13.3
45	18.9	18.1	18.0	16.9
46	19.6	19.6	18.4	17.4
47	20.9	18.9	21.8	25.2
48	23.8	24.2	24.6	22.5
49	19.4	24.0	19.7	19.0
50	24.1	25.0	24.5	23.2
51	17.2	14.3	14.1	18.8
52	14.2	14.1	17.4	14.5
53	19.1	19.4	20.3	19.2
54	13.0	11.7	12.6	13.9
55	7.3	7.8	10.3	5.1
56	7.0	6.8	9.9	4.3
57	5.6	4.8	6.2	1.8
58	0.9	△ 1.5	1.4	△ 0.0
59	1.7	1.4	0.5	△ 0.1
60	4.6	3.8	3.7	△ 0.0
61	4.6	4.6	3.0	△ 0.0
62	2.9	1.8	0.0	△ 0.0
63	6.3	3.0	4.8	1.2
平成元	8.6	6.4	6.6	3.3
2	7.0	4.5	9.6	3.8
3	5.6	7.6	6.2	4.7
4	4.9	8.1	2.7	4.5
5	2.8	6.3	0.2	3.1
6	5.9	1.3	1.0	2.3
7	2.0	4.4	△ 2.9	3.1
8	3.4	4.1	5.8	2.4
9	2.1	2.7	3.0	1.5
10	0.0	2.9	0.4	△ 1.3
11	1.6	4.2	5.4	5.3
12	0.5	2.3	3.8	2.6
13	0.4	4.5	△ 2.7	1.2
14	△ 1.9	1.0	△ 1.7	△ 2.3
15	△ 1.5	1.1	0.7	0.1
16	△ 1.8	4.1	0.4	0.1
17	△ 1.1	5.7	0.1	△ 0.7
18	△ 0.7	8.2	△ 3.0	△ 1.9
19	△ 0.0	4.0	4.0	1.3
20	0.3	1.4	0.2	0.7
21	△ 1.0	2.7	6.6	9.4
22	△ 0.5	8.0	4.2	3.3
23	0.5	4.7	0.1	△ 0.1
24	△ 0.8	1.0	△ 2.2	△ 3.5
25	0.1	2.2	2.5	2.9
26	1.8	4.4	3.5	3.2
27	2.3	5.5	0.5	0.4
28	0.6	2.1	0.4	0.8
29	1.0	2.1	0.8	0.9
30	0.3	1.3	0.3	0.9
令和元	3.1	3.7	3.8	5.2
2	1.3	5.1	1.2	2.5
3	△ 1.0	1.3	3.8	5.4
4	0.9	1.4	0.9	0.7

※平成23年度から27年度までの国の一般会計予算・一般歳出欄は、基礎的財政収支対象経費の伸び率を記載している。

※平成24年度以降地方財政計画の数値は、通常収支分のものである。

1. 地方財政計画歳入歳出一覧（通常収支分）

（単位：億円、％）

区分		令和３年度 (A)	令和２年度 (B)	増減額 (A)－(B) (C)	増減率 (C)／(B)
歳入	地方税	382,704	409,366	△ 26,662	△ 6.5
	（猶予特例分除き）	380,802	409,366	△ 28,564	△ 7.0
	地方譲与税	18,462	26,086	△ 7,624	△ 29.2
	（猶予特例分除き）	18,219	26,086	△ 7,867	△ 30.2
	地方特例交付金等	3,577	2,007	1,570	78.2
	地方交付税	174,385	165,882	8,503	5.1
	国庫支出金	147,631	152,157	△ 4,526	△ 3.0
	地方債	112,407	92,783	19,625	21.2
	うち臨時財政対策債	54,796	31,398	23,399	74.5
	うち財源対策債	7,700	7,700	0	0.0
	使用料及び手数料	15,487	15,761	△ 274	△ 1.7
	雑収入	43,754	43,776	△ 22	△ 0.1
	復旧・復興事業一般財源充当分	△ 2	△ 86	84	△ 97.7
	全国防災事業一般財源充当分	△ 345	△ 335	△ 10	3.0
	計	898,060	907,397	△ 9,337	△ 1.0
	一般財源	633,577	634,318	△ 741	△ 0.1
	（猶予特例分除き）	631,432	634,318	△ 2,886	△ 0.5
	（水準超経費を除く交付団体ベース）	622,077	617,518	4,559	0.7
	（猶予特例分除き）	619,932	617,518	2,414	0.4
歳出	給与関係経費	201,540	202,876	△ 1,336	△ 0.7
	退職手当以外	186,816	187,553	△ 737	△ 0.4
	退職手当	14,724	15,323	△ 599	△ 3.9
	一般行政経費	408,824	403,717	5,107	1.3
	補助	229,416	227,126	2,290	1.0
	単独	148,296	147,510	786	0.5
	国民健康保険・後期高齢者医療制度関係事業費	14,912	14,881	31	0.2
	まち・ひと・しごと創生事業費	10,000	10,000	0	0.0
	地域社会再生事業費	4,200	4,200	0	0.0
	地域デジタル社会推進費	2,000	－	2,000	皆増
	公債費	117,799	116,979	820	0.7
	（猶予特例債除き）	115,654	116,979	△ 1,325	△ 1.1
	維持補修費	14,694	14,469	225	1.6
	うち緊急浚渫推進事業費	1,100	900	200	22.2
	投資的経費	119,273	127,614	△ 8,341	△ 6.5
	直轄・補助	57,136	66,477	△ 9,341	△ 14.1
	単独	62,137	61,137	1,000	1.6
	うち緊急防災・減災事業費	5,000	5,000	0	0.0
	うち公共施設等適正管理推進事業費	4,800	4,800	0	0.0
	うち緊急自然災害防止対策事業費	4,000	3,000	1,000	33.3
	公営企業繰出金	24,430	24,942	△ 512	△ 2.1
	企業債償還費普通会計負担分	14,718	15,138	△ 420	△ 2.8
	その他	9,712	9,804	△ 92	△ 0.9
	不交付団体水準超経費	11,500	16,800	△ 5,300	△ 31.5
	計	898,060	907,397	△ 9,337	△ 1.0
	（水準超経費を除く交付団体ベース）	886,560	890,597	△ 4,037	△ 0.5
	地方一般歳出	754,043	758,480	△ 4,437	△ 0.6

2. 地方財政計画歳入歳出一覧（東日本大震災分）

（1）復旧・復興事業

（単位：億円、％）

区分		令和３年度 (A)	令和２年度 (B)	増減額 (A)-(B) (C)	増減率 (C)/(B)
歳入	震災復興特別交付税	1,326	3,742	△ 2,416	△ 64.6
	一般財源充当分	2	86	△ 84	△ 97.7
	国庫支出金	1,913	5,065	△ 3,152	△ 62.2
	地方債	8	15	△ 7	△ 46.7
	雑収入	79	76	3	3.9
	計	3,328	8,984	△ 5,656	△ 63.0
歳出	給与関係経費	65	71	△ 6	△ 8.5
	一般行政経費	1,686	1,748	△ 62	△ 3.5
	補助	1,003	1,104	△ 101	△ 9.1
	単独	683	644	39	6.1
	公債費	79	75	4	5.3
	投資的経費	1,497	7,075	△ 5,578	△ 78.8
	直轄・補助	1,410	6,941	△ 5,531	△ 79.7
	単独	87	134	△ 47	△ 35.1
	公営企業繰出金	1	15	△ 14	△ 93.3
	計	3,328	8,984	△ 5,656	△ 63.0

（2）全国防災事業

（単位：億円、％）

区分		令和３年度 (A)	令和２年度 (B)	増減額 (A)-(B) (C)	増減率 (C)/(B)
歳入	地方税	744	756	△ 12	△ 1.6
	一般財源充当分	345	335	10	3.0
	雑収入	1	1	0	0.0
	計	1,090	1,092	△ 2	△ 0.2
歳出	公債費	1,090	1,092	△ 2	△ 0.2
	計	1,090	1,092	△ 2	△ 0.2

（参 考）

通常収支分と東日本大震災分の合計

（単位：億円、％）

区分		令和３年度 (A)	令和２年度 (B)	増減額 (A)-(B) (C)	増減率 (C)/(B)
歳入	地方税	383,448	410,122	△ 26,674	△ 6.5
	（猶予特例分除き）	381,546	410,122	△ 28,576	△ 7.0
	地方譲与税	18,462	26,086	△ 7,624	△ 29.2
	（猶予特例分除き）	18,219	26,086	△ 7,867	△ 30.2
	地方特例交付金等	3,577	2,007	1,570	78.2
	地方交付税	175,711	169,624	6,087	3.6
	震災復興特別交付税以外	174,385	165,882	8,503	5.1
	震災復興特別交付税	1,326	3,742	△ 2,416	△ 64.6
	国庫支出金	149,544	157,222	△ 7,678	△ 4.9
	地方債	112,415	92,798	19,618	21.1
	うち臨時財政対策債	54,796	31,398	23,399	74.5
	うち財源対策債	7,700	7,700	0	0.0
	使用料及び手数料	15,487	15,761	△ 274	△ 1.7
	雑収入	43,834	43,853	△ 19	△ 0.0
	計	902,478	917,473	△ 14,995	△ 1.6
	一般財源	635,994	639,237	△ 3,243	△ 0.5
	（猶予特例分除き）	633,849	639,237	△ 5,388	△ 0.8
歳出	給与関係経費	201,605	202,947	△ 1,342	△ 0.7
	退職手当以外	186,881	187,624	△ 743	△ 0.4
	退職手当	14,724	15,323	△ 599	△ 3.9
	一般行政経費	410,510	405,465	5,045	1.2
	補助	230,419	228,230	2,189	1.0
	単独	148,979	148,154	825	0.6
	国民健康保険・後期高齢者医療制度関係事業費	14,912	14,881	31	0.2
	まち・ひと・しごと創生事業費	10,000	10,000	0	0.0
	地域社会再生事業費	4,200	4,200	0	0.0
	地域デジタル社会推進費	2,000	－	2,000	皆増
	公債費	118,968	118,146	822	0.7
	（猶予特例債除き）	116,823	118,146	△ 1,323	△ 1.1
	維持補修費	14,694	14,469	225	1.6
	うち緊急浚渫推進事業費	1,100	900	200	22.2
	投資的経費	120,770	134,689	△ 13,919	△ 10.3
	直轄・補助	58,546	73,418	△ 14,872	△ 20.3
	単独	62,224	61,271	953	1.6
	うち緊急防災・減災事業費	5,000	5,000	0	0.0
	うち公共施設等適正管理推進事業費	4,800	4,800	0	0.0
	うち緊急自然災害防止対策事業費	4,000	3,000	1,000	33.3
	公営企業繰出金	24,431	24,957	△ 526	△ 2.1
	企業債償還費普通会計負担分	14,718	15,138	△ 420	△ 2.8
	その他	9,713	9,819	△ 106	△ 1.1
	不交付団体水準超経費	11,500	16,800	△ 5,300	△ 31.5
	計	902,478	917,473	△ 14,995	△ 1.6
	地方一般歳出	757,292	767,389	△ 10,097	△ 1.3

２　東京都市町村決算規模の推移等

東京都市町村決算規模の推移

（単位：千円、％）

年度	歳　入	増減率	歳　出	増減率	年度	歳　入	増減率	歳　出	増減率
２８	4,229,434	35.6	4,033,877	30.7	６３	943,419,806	9.6	915,136,929	10.1
２９	4,683,942	10.7	4,734,112	17.4	平成元	1,052,131,733	11.5	1,023,930,480	11.9
３０	4,883,504	4.3	4,957,427	4.7	２	1,166,659,652	10.9	1,135,915,861	10.9
３１	5,478,216	12.2	5,253,600	6.0	３	1,213,031,210	4.0	1,186,017,510	4.4
３２	6,529,572	19.2	6,045,561	15.1	４	1,308,770,015	7.9	1,279,784,071	7.9
３３	7,715,424	18.2	7,177,120	18.7	５	1,321,966,414	1.0	1,293,873,008	1.1
３４	8,939,603	15.9	8,487,205	18.3	６	1,287,026,687	△ 2.6	1,256,549,566	△ 2.9
３５	11,002,202	23.1	10,361,093	22.1	７	1,317,867,328	2.4	1,289,754,858	2.6
３６	14,216,375	29.2	13,392,760	29.3	８	1,333,629,694	1.2	1,306,120,703	1.3
３７	18,401,375	29.4	17,279,335	29.0	９	1,331,533,391	△ 0.2	1,306,753,639	0.0
３８	22,570,277	22.7	21,475,635	24.3	１０	1,325,697,121	△ 0.4	1,285,906,479	△ 1.6
３９	28,585,520	26.7	27,398,556	27.6	１１	1,351,322,366	1.9	1,324,684,695	3.0
４０	35,395,309	23.8	33,600,188	22.6	１２	1,290,452,473	△ 4.5	1,258,366,335	△ 5.0
４１	43,775,543	23.7	42,232,783	25.7	１３	1,304,202,796	1.1	1,269,844,481	0.9
４２	51,782,172	18.3	49,690,789	17.7	１４	1,286,203,385	△ 1.4	1,261,569,738	△ 0.7
４３	62,535,841	20.8	59,519,082	19.8	１５	1,267,707,391	△ 1.4	1,240,437,077	△ 1.7
４４	82,755,799	32.3	78,157,847	31.3	１６	1,281,965,092	1.1	1,252,358,087	1.0
４５	106,244,187	28.4	101,825,392	30.3	１７	1,285,902,300	0.3	1,254,251,198	0.2
４６	140,006,897	31.8	136,082,392	33.6	１８	1,316,343,961	2.4	1,279,578,945	2.0
４７	172,793,365	23.4	167,535,463	23.1	１９	1,347,001,552	2.3	1,313,542,819	2.7
４８	233,889,079	35.4	226,335,866	35.1	２０	1,402,252,037	4.1	1,317,801,510	0.3
４９	307,000,896	31.3	300,429,502	32.7	２１	1,476,385,341	5.3	1,430,863,385	8.6
５０	337,553,068	10.0	330,548,239	10.0	２２	1,509,336,246	2.2	1,470,364,581	2.8
５１	365,830,279	8.4	356,430,761	7.8	２３	1,509,841,674	0.0	1,465,147,905	△ 0.4
５２	412,913,918	12.9	404,418,117	13.5	２４	1,508,328,836	△ 0.1	1,464,870,331	△ 0.0
５３	471,465,515	14.2	460,008,046	13.7	２５	1,520,500,716	0.8	1,469,265,616	0.3
５４	509,051,705	8.0	494,901,192	7.6	２６	1,575,847,694	3.6	1,528,697,708	4.0
５５	555,604,112	9.1	542,858,527	9.7	２７	1,624,112,618	3.1	1,567,662,706	2.5
５６	607,155,110	9.3	594,969,512	9.6	２８	1,632,104,181	0.5	1,584,526,724	1.1
５７	649,955,956	7.0	633,228,562	6.4	２９	1,654,627,024	1.4	1,600,531,933	1.0
５８	680,493,260	4.7	660,961,459	4.4	３０	1,660,825,385	0.4	1,610,359,554	0.6
５９	706,367,755	3.8	688,578,927	4.2	令和元	1,706,855,935	2.8	1,655,437,635	2.8
６０	725,853,189	2.8	706,270,799	2.6	２	2,238,729,443	31.2	2,163,737,825	30.7
６１	783,318,308	7.9	758,811,170	7.4	３	2,023,621,268	△ 9.6	1,919,417,659	△ 11.3
６２	860,403,187	9.8	831,096,927	9.5	４	1,989,211,901	△ 1.7	1,898,077,661	△ 1.1

令和４年度　市町村普通会計決算

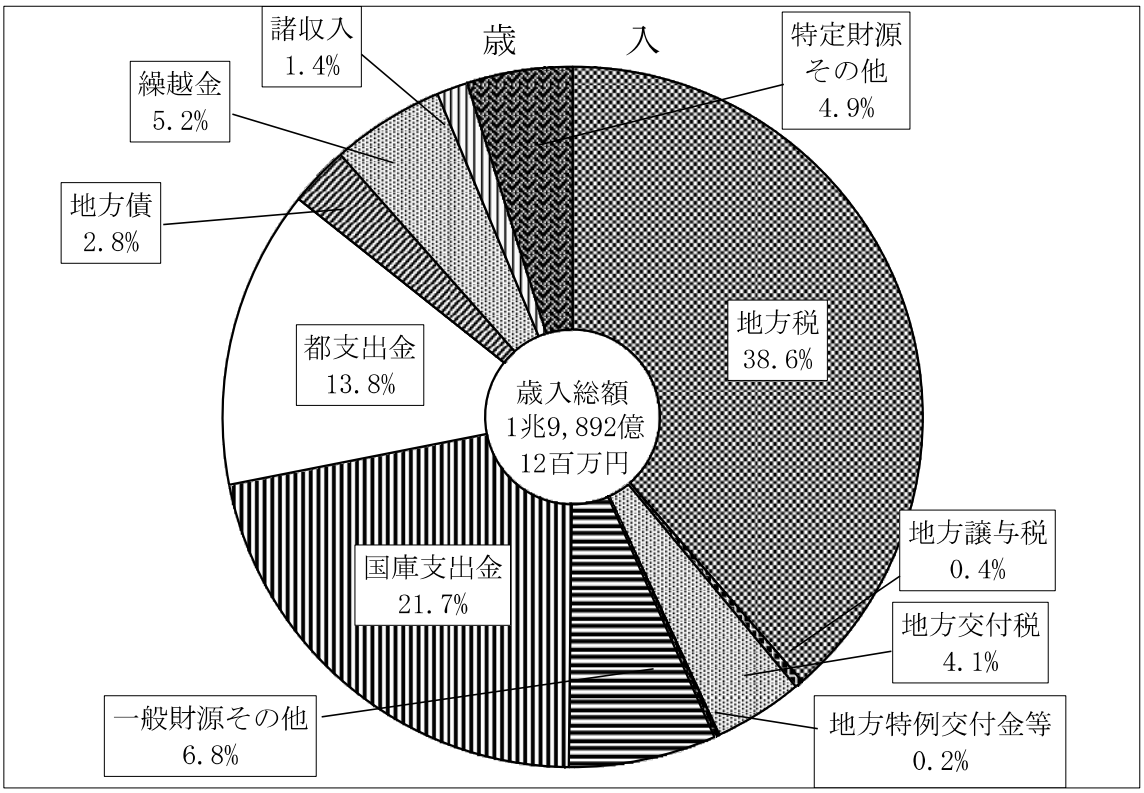

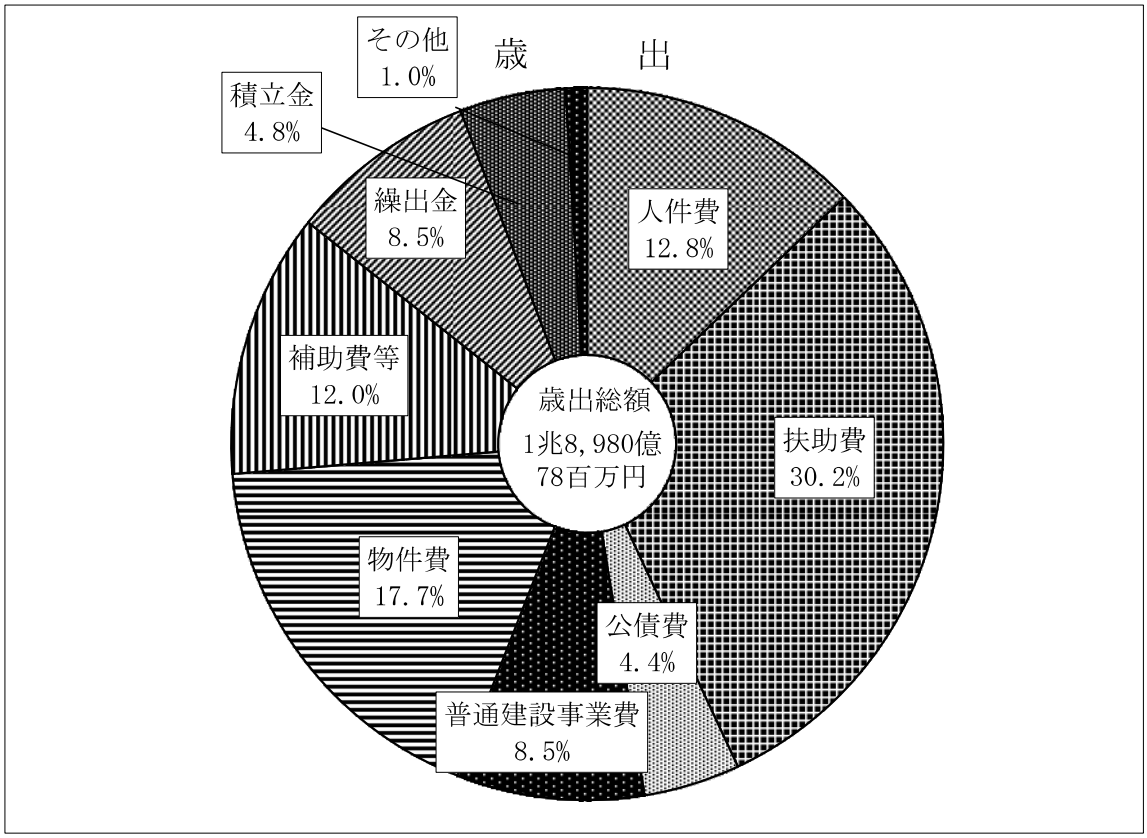

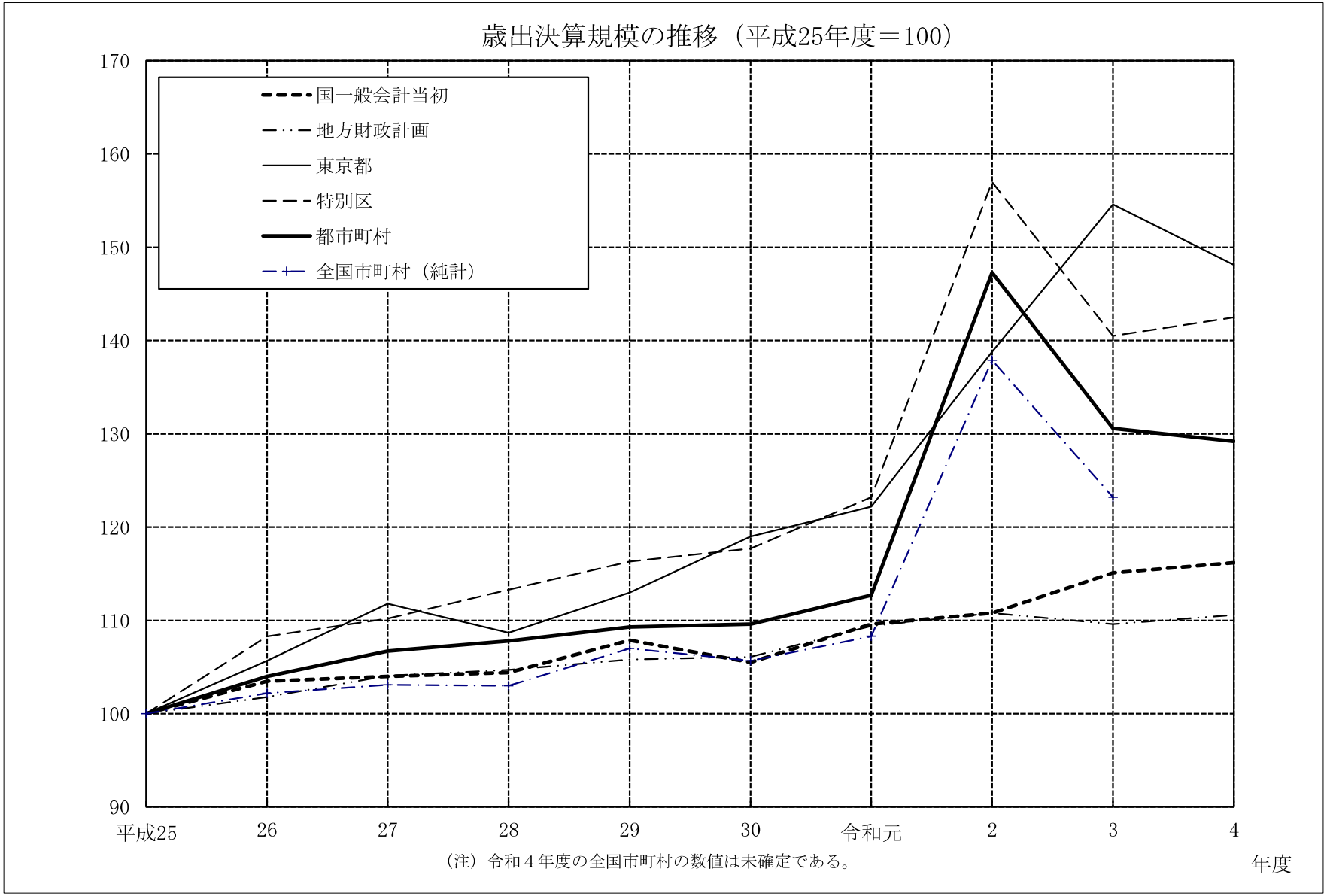
歳出決算規模の推移（平成25年度＝100）
国一般会計当初
地方財政計画
東京都
特別区
都市町村
全国市町村（純計）
170
160
150
140
130
120
110
100
90
平成25
26
27
28
29
30
令和元
2
3
4
年度
（注）令和４年度の全国市町村の数値は未確定である。

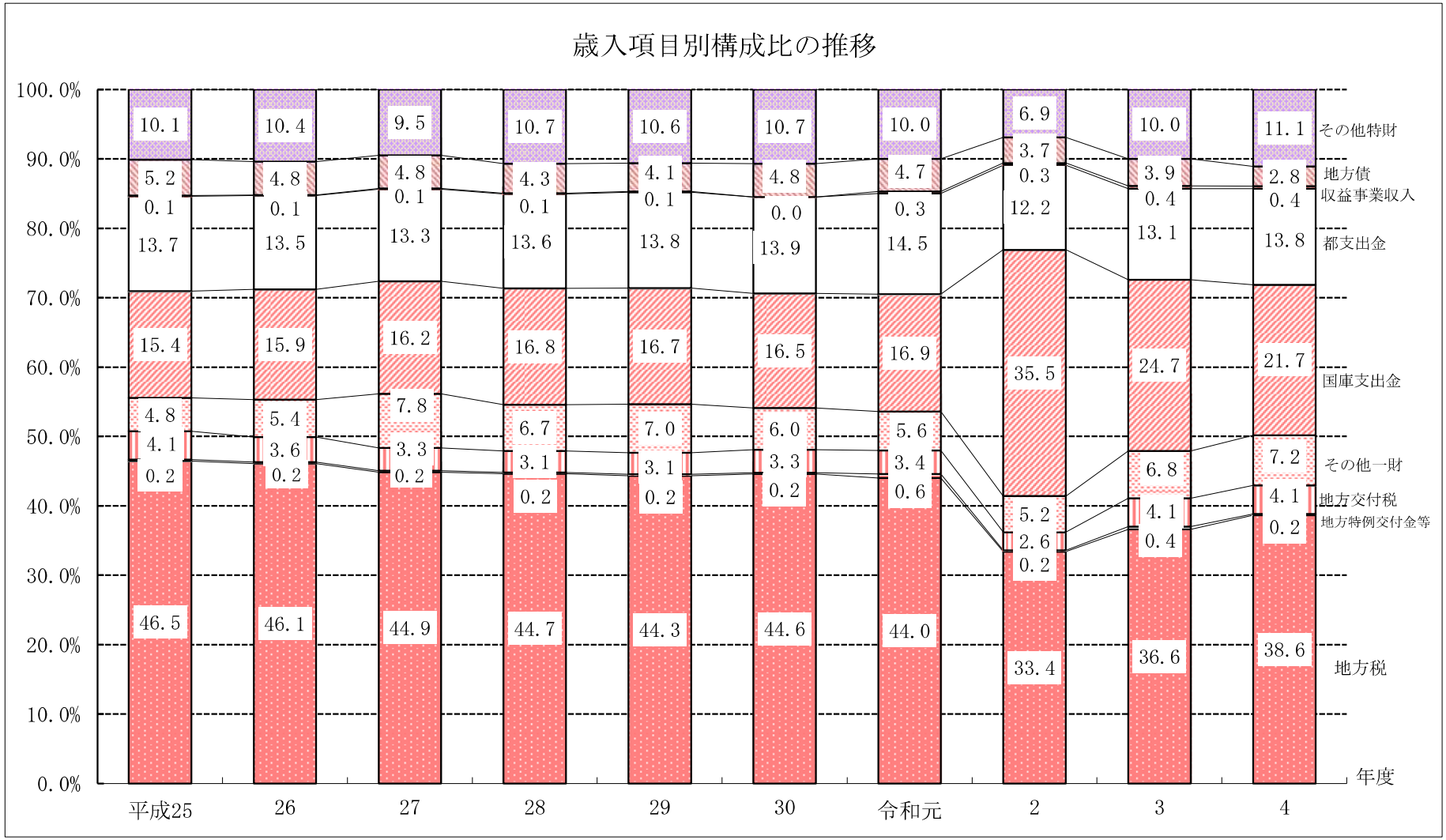
歳入項目別構成比の推移
100.0%
90.0%
80.0%
70.0%
60.0%
50.0%
40.0%
30.0%
20.0%
10.0%
0.0%
平成25
26
27
28
29
30
令和元
2
3
4
年度
その他特財
地方債
収益事業収入
都支出金
国庫支出金
その他一財
地方交付税
地方特例交付金等
地方税
10.1
5.2
0.1
13.7
15.4
4.8
4.1
0.2
46.5
10.4
4.8
0.1
13.5
15.9
5.4
3.6
0.2
46.1
9.5
4.8
0.1
13.3
16.2
7.8
3.3
0.2
44.9
10.7
4.3
0.1
13.6
16.8
6.7
3.1
0.2
44.7
10.6
4.1
0.1
13.8
16.7
7.0
3.1
0.2
44.3
10.7
4.8
0.0
13.9
16.5
6.0
3.3
0.2
44.6
10.0
4.7
0.3
14.5
16.9
5.6
3.4
0.6
44.0
6.9
3.7
0.3
12.2
35.5
5.2
2.6
0.2
33.4
10.0
3.9
0.4
13.1
24.7
6.8
4.1
0.4
36.6
11.1
2.8
0.4
13.8
21.7
7.2
4.1
0.2
38.6

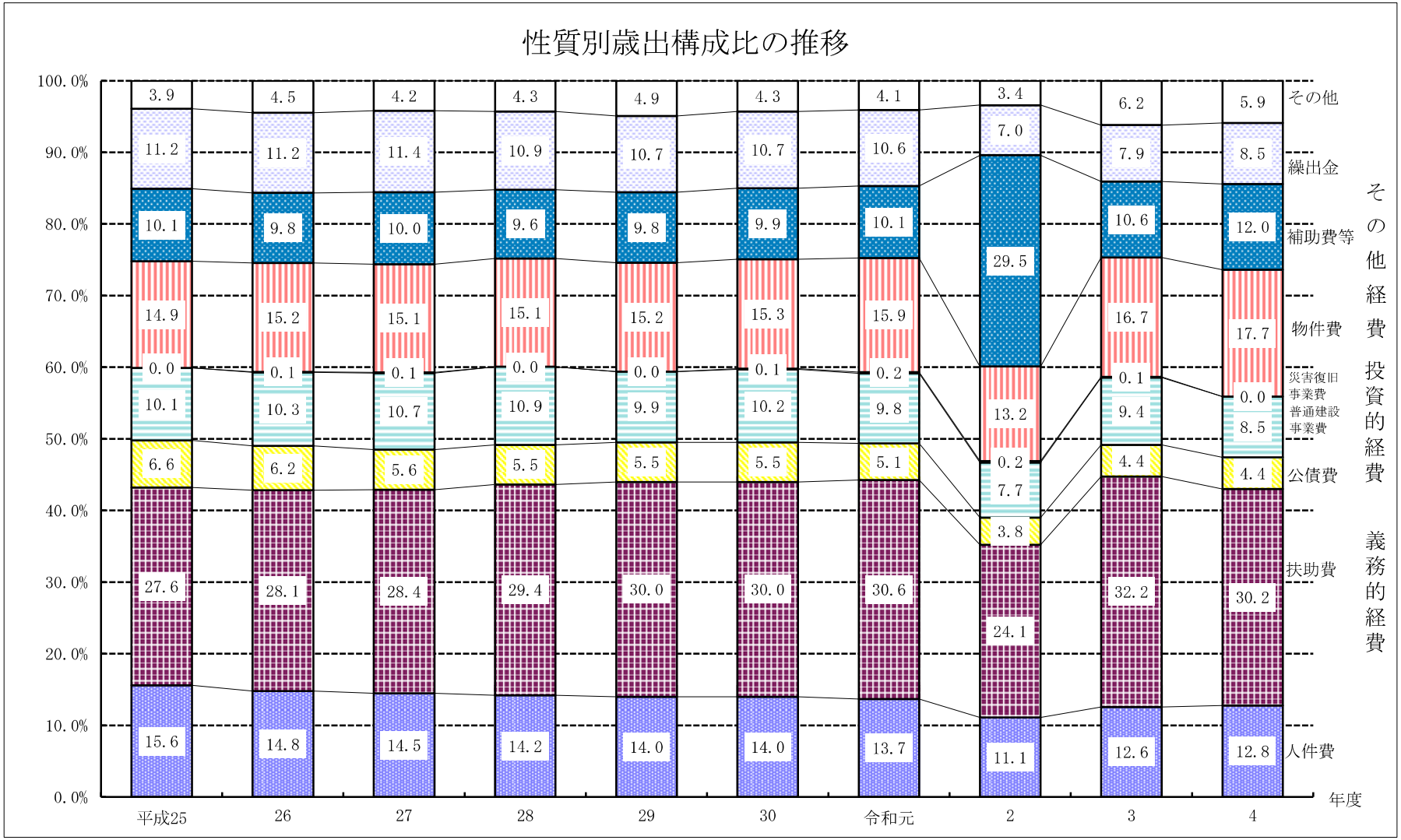
性質別歳出構成比の推移
100.0%
90.0%
80.0%
70.0%
60.0%
50.0%
40.0%
30.0%
20.0%
10.0%
0.0%
3.9 4.5 4.2 4.3 4.9 4.3 4.1 3.4 6.2 5.9
11.2 11.2 11.4 10.9 10.7 10.7 10.6 7.0 7.9 8.5
10.1 9.8 10.0 9.6 9.8 9.9 10.1 29.5 10.6 12.0
14.9 15.2 15.1 15.1 15.2 15.3 15.9 16.7 17.7
0.0 0.1 0.1 0.0 0.0 0.1 0.2 13.2 0.1 0.0
10.1 10.3 10.7 10.9 9.9 10.2 9.8 9.4 8.5
6.6 6.2 5.6 5.5 5.5 5.5 5.1 0.2 4.4 4.4
7.7
3.8
27.6 28.1 28.4 29.4 30.0 30.0 30.6 24.1 32.2 30.2
15.6 14.8 14.5 14.2 14.0 14.0 13.7 11.1 12.6 12.8
その他
繰出金
補助費等
物件費
災害復旧事業費
普通建設事業費
公債費
扶助費
人件費
その他経費
投資的経費
義務的経費
平成25 26 27 28 29 30 令和元 2 3 4
年度

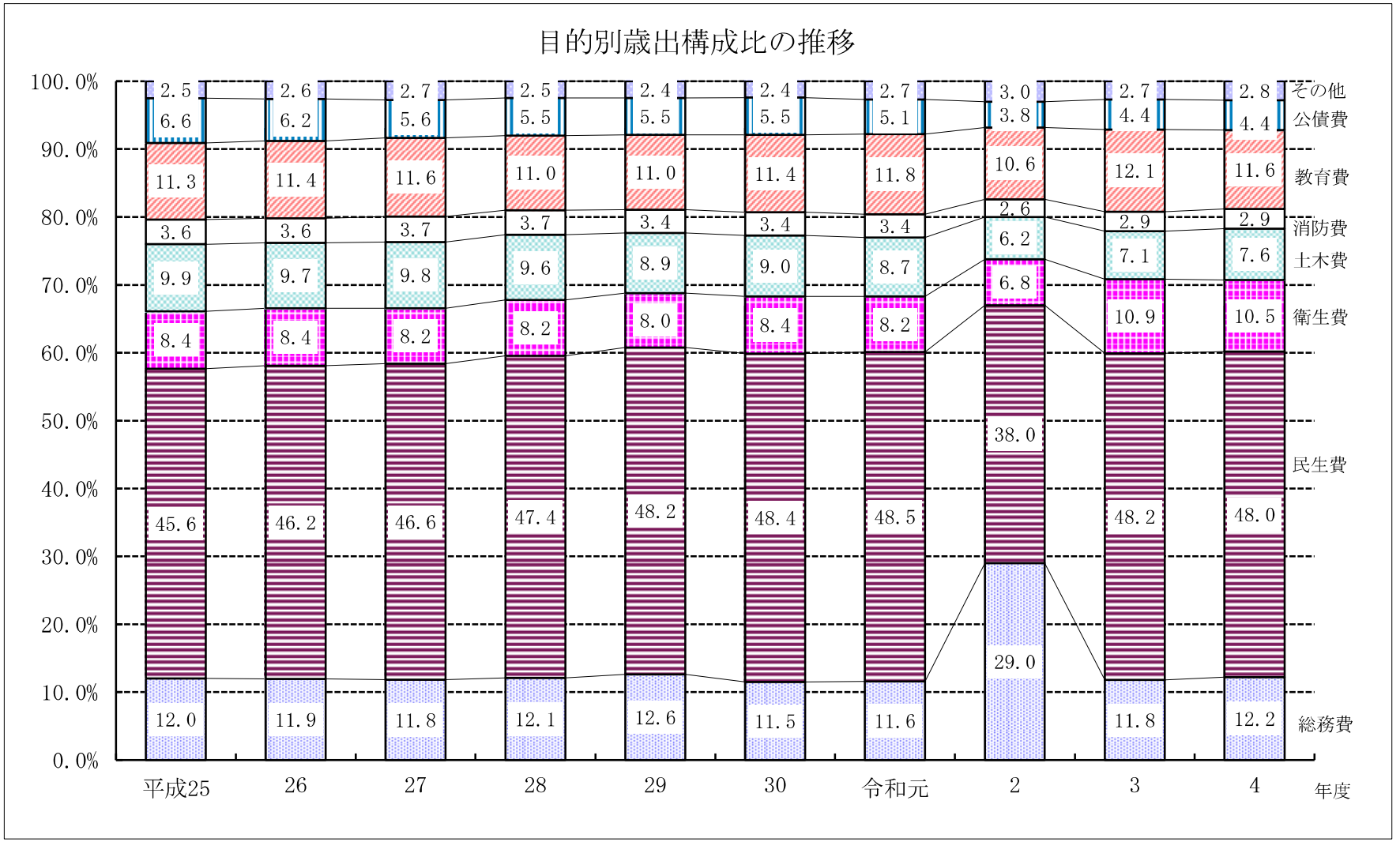
目的別歳出構成比の推移
100.0%
90.0%
80.0%
70.0%
60.0%
50.0%
40.0%
30.0%
20.0%
10.0%
0.0%
2.5 6.6 11.3 3.6 9.9 8.4 45.6 12.0
2.6 6.2 11.4 3.6 9.7 8.4 46.2 11.9
2.7 5.6 11.6 3.7 9.8 8.2 46.6 11.8
2.5 5.5 11.0 3.7 9.6 8.2 47.4 12.1
2.4 5.5 11.0 3.4 8.9 8.0 48.2 12.6
2.4 5.5 11.4 3.4 9.0 8.4 48.4 11.5
2.7 5.1 11.8 3.4 8.7 8.2 48.5 11.6
3.0 3.8 10.6 2.6 6.2 6.8 38.0 29.0
2.7 4.4 12.1 2.9 7.1 10.9 48.2 11.8
2.8 4.4 11.6 2.9 7.6 10.5 48.0 12.2
平成25
26
27
28
29
30
令和元
2
3
4
年度
その他
公債費
教育費
消防費
土木費
衛生費
民生費
総務費

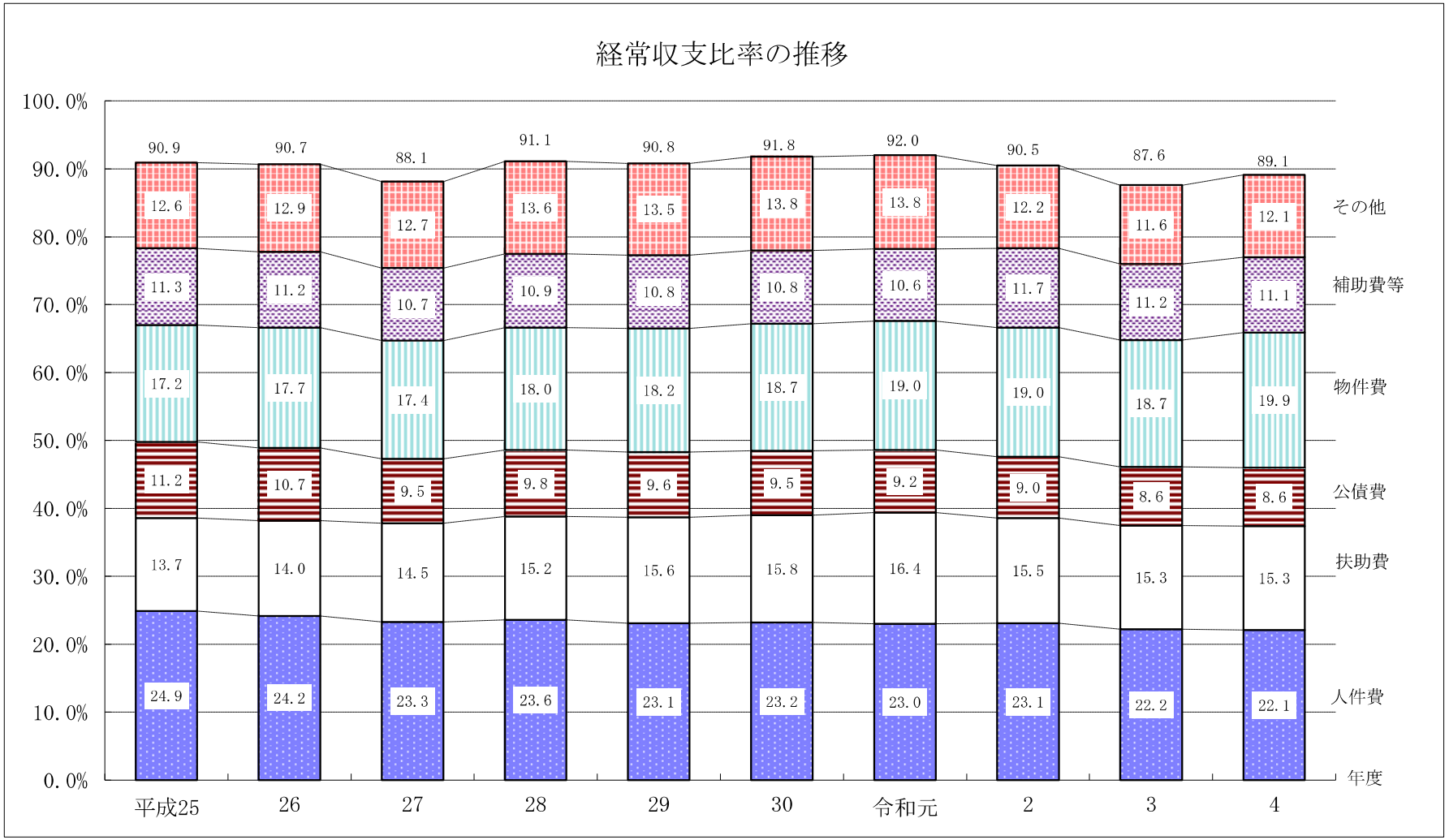

※平成13年度以降は、減収補填債（特例分）、猶予特例債（令和２・３年度のみ発行可能）及び臨時財政対策債の発行額を経常一般財源等に加えて算出した率である。

令和４年度　経常収支比率　【　市　】

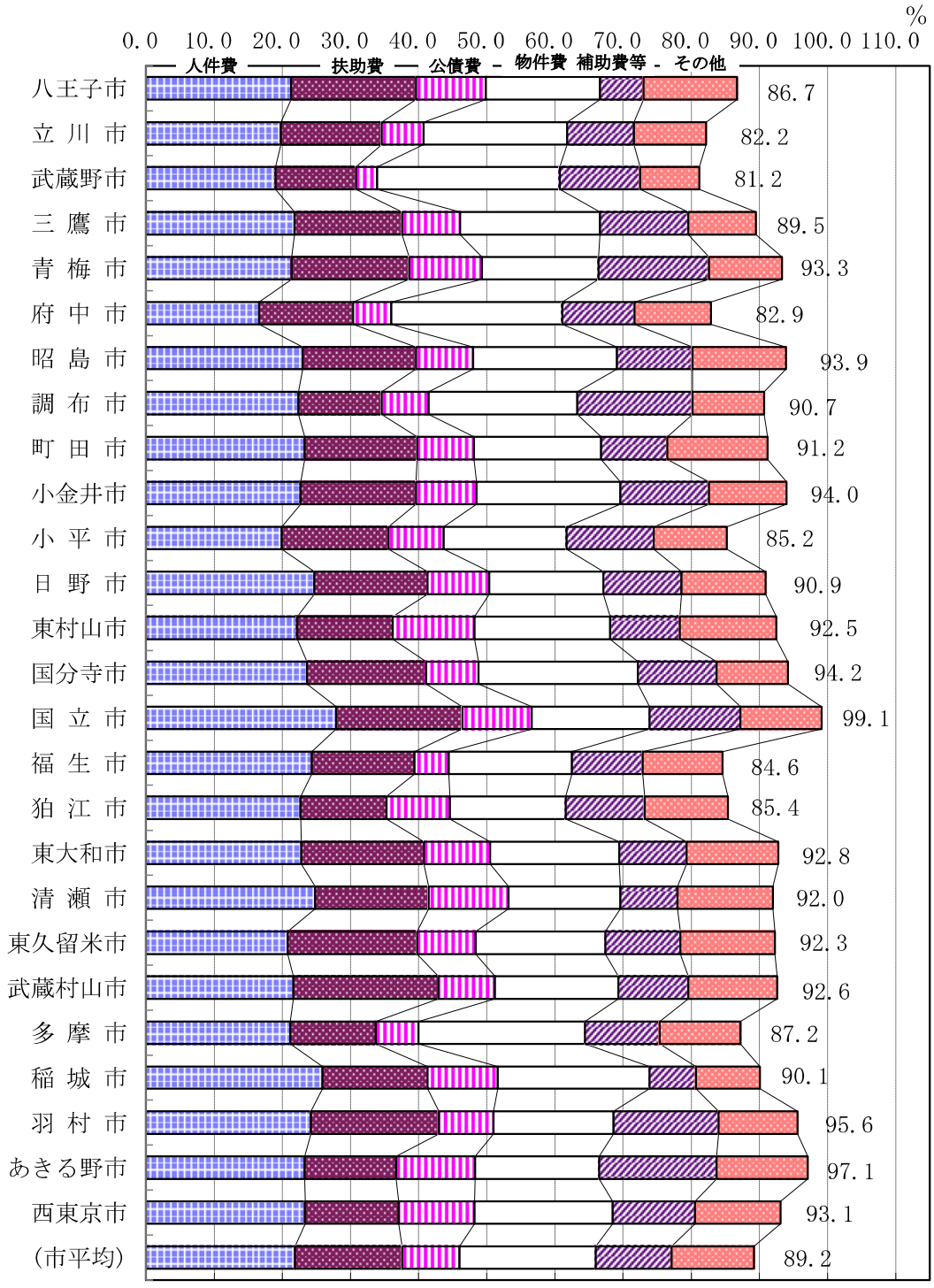

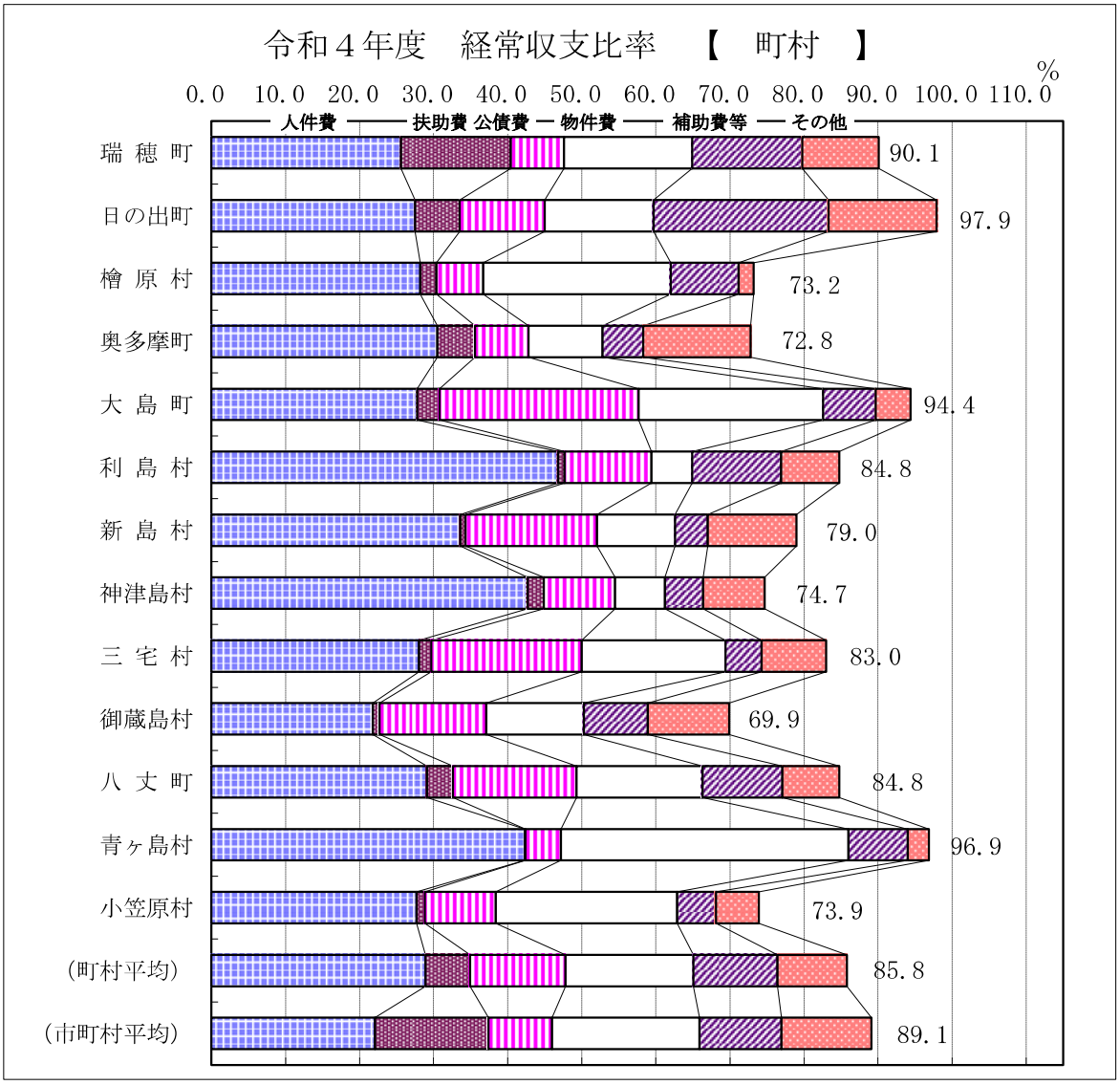
令和４年度　経常収支比率　【　町村　】
%
0.0 10.0 20.0 30.0 40.0 50.0 60.0 70.0 80.0 90.0 100.0 110.0
人件費
扶助費
公債費
物件費
補助費等
その他
瑞穂町
90.1
日の出町
97.9
檜原村
73.2
奥多摩町
72.8
大島町
94.4
利島村
84.8
新島村
79.0
神津島村
74.7
三宅村
83.0
御蔵島村
69.9
八丈町
84.8
青ヶ島村
96.9
小笠原村
73.9
(町村平均)
85.8
(市町村平均)
89.1

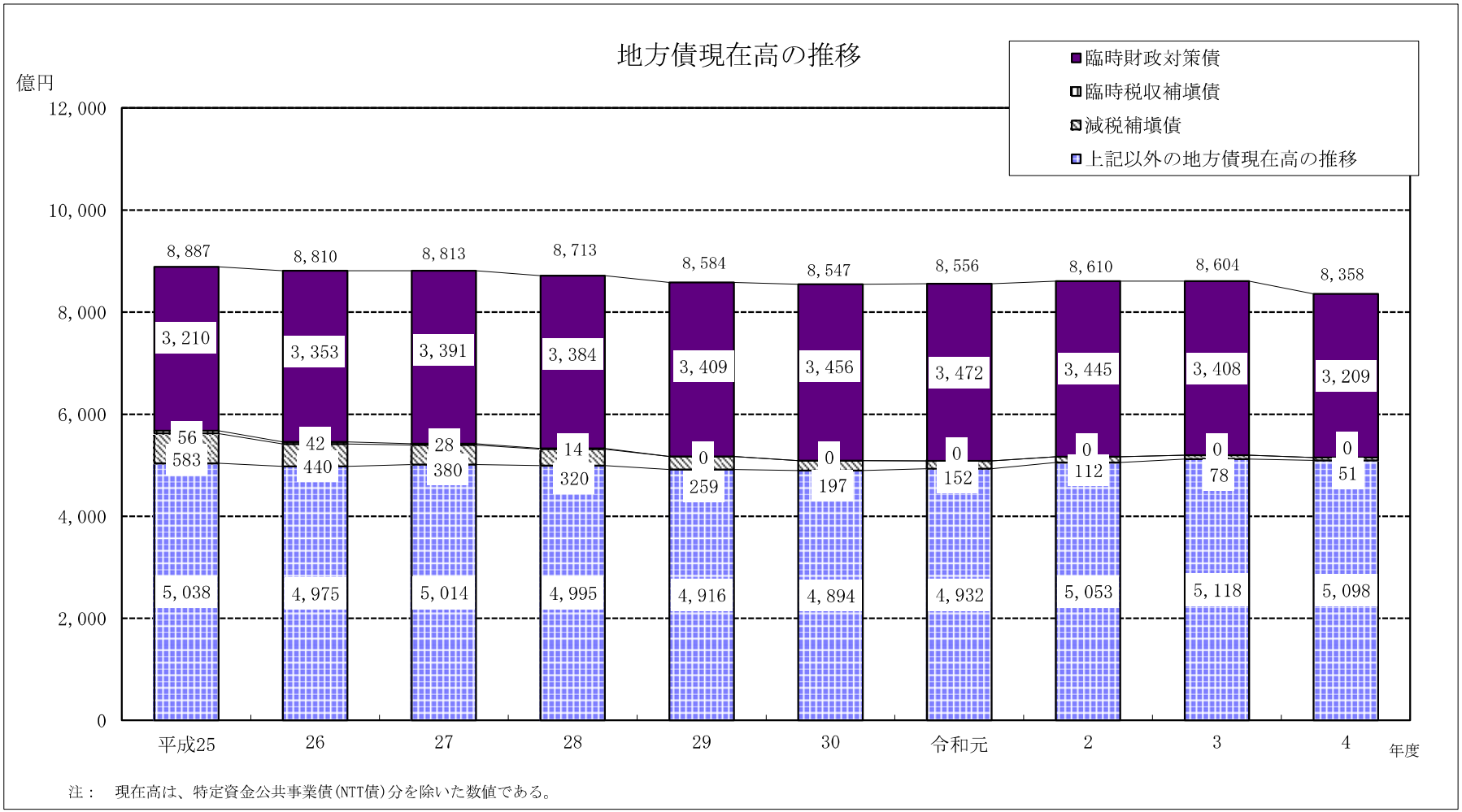

注：　現在高は、特定資金公共事業債(NTT債)分を除いた数値である。

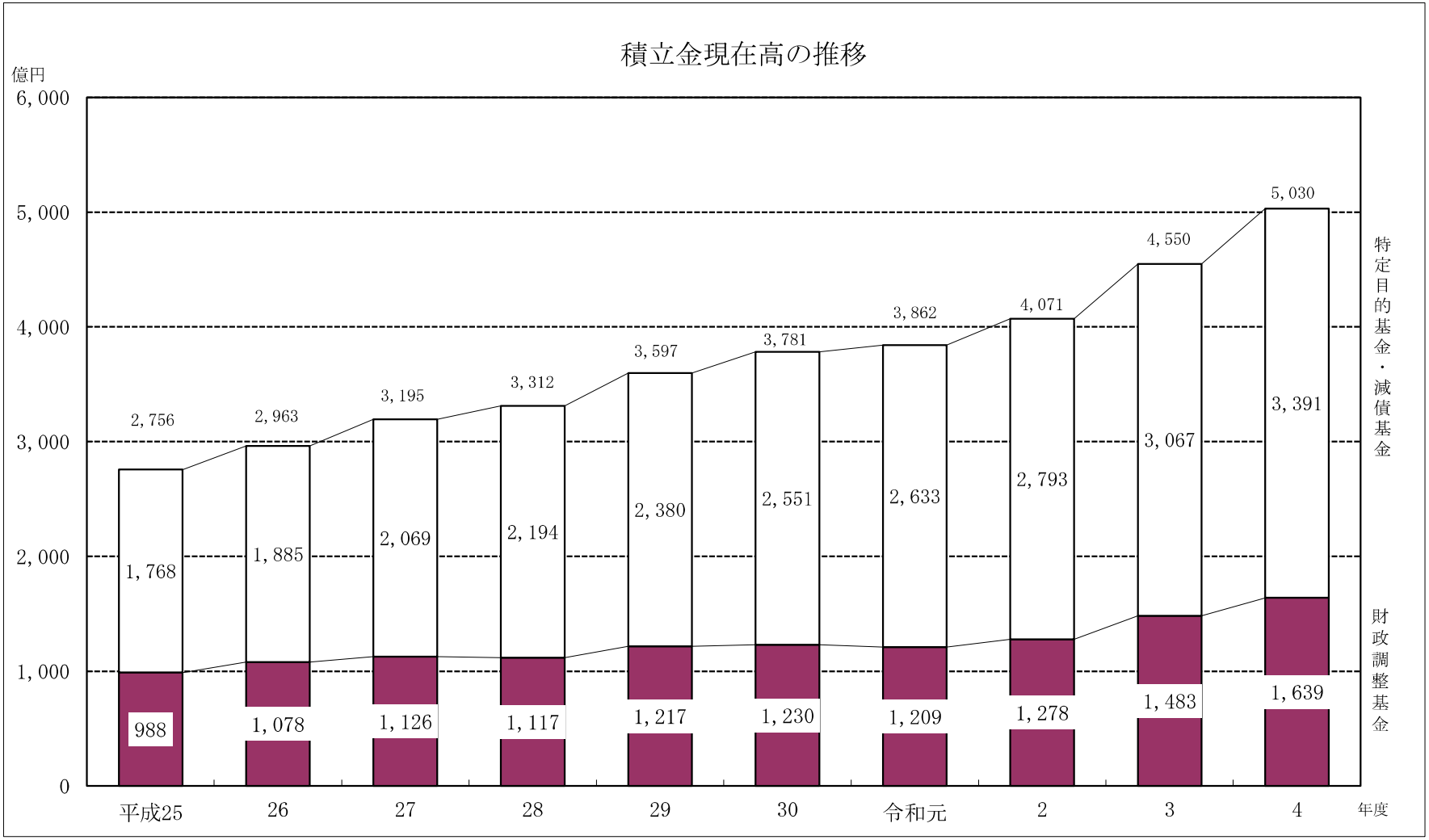
積立金現在高の推移
億円
6,000
5,000
4,000
3,000
2,000
1,000
0
2,756
2,963
3,195
3,312
3,597
3,781
3,862
4,071
4,550
5,030
1,768
1,885
2,069
2,194
2,380
2,551
2,633
2,793
3,067
3,391
988
1,078
1,126
1,117
1,217
1,230
1,209
1,278
1,483
1,639
平成25
26
27
28
29
30
令和元
2
3
4
年度
特定目的基金・減債基金
財政調整基金

令和５年９月４日
総　　務　　局

令和４年度 東京都市町村普通会計決算の概要

１　総　括

○　令和４年度の東京都市町村（26市５町８村）の決算規模は、歳入が1.7%の減、歳出が1.1%の減となり（表１）、歳入、歳出ともに前年度に引き続き減となった。

○　決算収支では、実質収支が16.6%減の782億18百万円となったものの（表１）、昭和53年度以降45年連続して、全団体黒字となった。

○　財政構造の弾力性を示す経常収支比率は、物件費の増加などにより、1.5ポイント増の89.1%となった（表２）。

○　令和４年度決算では、地方債現在高が減少し、積立金現在高が増加したものの（表３）、今後は、待ったなしとなっている少子化対策、公共施設の老朽化対策、脱炭素化への対応など多岐に渡る課題に対する市町村の財政需要の増大が想定される。

○　コロナ禍からの社会経済活動の正常化が進みつつある一方で、原油・原材料価格等の物価高騰の影響などにより、今後も財政状況の見通しが難しい状況が続くことから、市町村は財政基盤の強化や行財政改革に取り組むとともに、将来を見据えた持続可能な財政運営を行うことが求められている。

（表１）決算規模及び収支

（単位：百万円、%）

区　分	令和４年度	令和３年度	増減額	増減率
歳　入　総　額	1,989,212	2,023,621	△ 34,409	△ 1.7
歳　出　総　額	1,898,078	1,919,418	△ 21,340	△ 1.1
実　質　収　支	78,218	93,756	△ 15,538	△ 16.6

（表２）財政指標の状況

（単位：%）

区　分	令和４年度	令和３年度	対前年度比較
実質収支比率	8.6	10.3	△ 1.7
経常収支比率	89.1	87.6	1.5

※　各比率は、全市町村の加重平均である。

（表３）将来にわたる財政負担の状況

（単位：百万円、%）

区　分	令和４年度	令和３年度	増減額	増減率
地方債現在高　A	835,754	860,415	△ 24,661	△ 2.9
債務負担行為翌年度以降支出予定額　B	500,830	467,350	33,479	7.2
積立金現在高　C	503,038	455,034	48,004	10.5
将来にわたる財政負担 A + B − C	833,546	872,731	△ 39,185	△ 4.5
対標準財政規模比	91.1	96.3		

※　本内容は、総務省の「地方財政状況調査」による調査結果を基に都が作成したものである。
※　増減については、特段の記載がない限り、前年度数値と比較している。
※　各表の計数は、原則として表示単位未満を四捨五入し、端数整理をしていないため、合計額等と一致しない場合がある。
※　各表の「増減額」「増減率」「構成比」の数値は、千円単位の決算数値を基に算出したものである。

【問合せ先】　総務局行政部市町村課
【電　話】　直 通 ： 03 − 5388 − 2432

2　決算規模及び収支

(1) 決算規模

○　東京都市町村の令和４年度普通会計決算は、歳入総額１兆9,892億12百万円、歳出総額１兆8,980億78百万円となった。

○　決算規模は、歳入は1.7％の減、歳出は1.1％の減となり、歳入、歳出ともに前年度に引き続き減となった。

(2) 収　支

○　形式収支から翌年度に繰り越すべき財源を差し引いた実質収支は、16.6％減の782億18百万円となったものの、昭和53年度以降45年連続して、全団体黒字となった。

○　実質収支から前年度実質収支を除いた単年度収支は、155億38百万円の赤字で、積立金や繰上償還金等を考慮した実質単年度収支は、2億97百万円の黒字となった。

（表４）決算規模及び収支

（単位：百万円、％）

区　　分		令和４年度	令和３年度	増減額	増減率
歳入総額	A	1,989,212	2,023,621	△ 34,409	△ 1.7
歳出総額	B	1,898,078	1,919,418	△ 21,340	△ 1.1
形式収支	A−B=C	91,134	104,204	△ 13,069	△ 12.5
翌年度に繰り越すべき財源	D	12,917	10,448	2,469	23.6
実質収支	C−D=E	78,218	93,756	△ 15,538	△ 16.6
単年度収支（実質収支－前年度実質収支）	F	△ 15,538	29,322	△ 44,860	△ 153.0
積立金	G	37,212	30,230	6,982	23.1
繰上償還金	H	256	1,712	△ 1,457	△ 85.1
積立金取崩し額	I	21,632	11,051	10,581	95.7
実質単年度収支	F+G+H−I	297	50,213	△ 49,916	△ 99.4

決算規模の推移

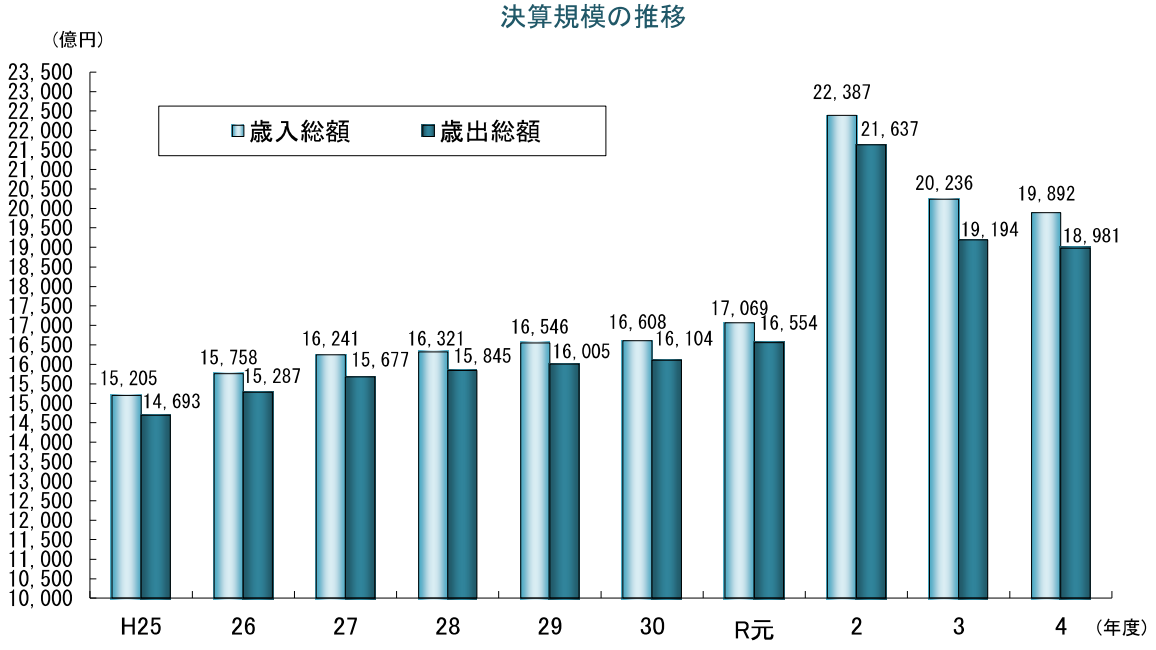

３　歳入の状況

(1) 一般財源は、2.9%の増となった。

○　地方税は、3.6%の増となり、令和元年度以降３年ぶりの増となった。このうち、地方税の約５割を占める市町村民税は、所得割が3.2%の増となり、市町村民税全体では4.1%の増となった。

○　地方特例交付金等は、新型コロナウイルス感染症対策地方税減収補塡特別交付金の減少などにより、40.0%の減となった。

(2) 特定財源は、6.0%の減となった。

○　国庫支出金は、新型コロナウイルス感染症対策に係る給付事業の減少などにより、13.5%の減となった。

○　地方債は、臨時財政対策債の減少などにより30.9%の減となった。

（表５）歳入内訳

（単位：百万円、%）

区　　分	令和４年度		令和３年度		対前年度比較	
	決算額	構成比	決算額	構成比	増減額	増減率
歳入総額	1,989,212	100.0	2,023,621	100.0	△ 34,409	△ 1.7
一般財源	998,138	50.2	969,798	47.9	28,340	2.9
地方税	768,167	38.6	741,593	36.6	26,574	3.6
うち市町村民税	372,573	18.7	357,886	17.7	14,687	4.1
うち固定資産税	304,565	15.3	297,161	14.7	7,404	2.5
地方譲与税	7,459	0.4	7,328	0.4	131	1.8
各種交付金	135,480	6.8	128,928	6.4	6,552	5.1
地方特例交付金等	4,909	0.2	8,186	0.4	△ 3,276	△ 40.0
地方交付税	82,122	4.1	83,763	4.1	△ 1,641	△ 2.0
特定財源	991,074	49.8	1,053,823	52.1	△ 62,749	△ 6.0
国庫支出金	432,094	21.7	499,288	24.7	△ 67,194	△ 13.5
都支出金	274,638	13.8	265,056	13.1	9,582	3.6
地 方 債	55,096	2.8	79,676	3.9	△ 24,580	△ 30.9
繰 越 金	103,976	5.2	73,328	3.6	30,648	41.8
そ の 他	125,271	6.3	136,476	6.7	△ 11,205	△ 8.2

歳入構成比の推移

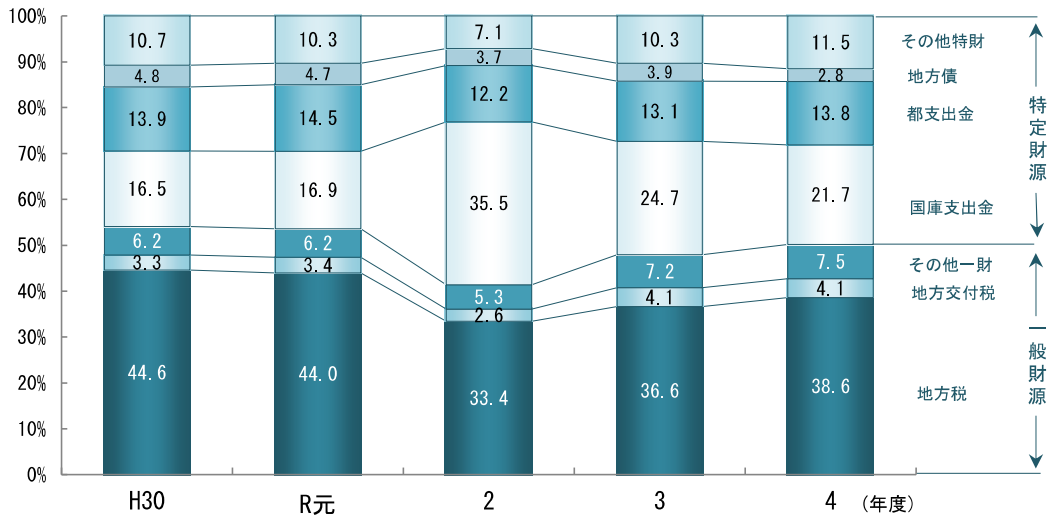

４　歳出の状況（性質別）

(1) 義務的経費は、4.6%の減で、歳出全体に占める割合は、1.8ポイント減の47.4%となった。

○　人件費は、会計年度任用職員(パートタイム)に係る経費の増加などにより、0.6%の増となった。

○　扶助費は、新型コロナウイルス感染症対策に係る給付事業の減少などにより、7.2%の減となった。

(2) 投資的経費は、11.0%の減で、歳出全体に占める割合は、1.0ポイント減の8.5%となった。

○　普通建設事業費は、施設整備関係経費等の減少などにより、10.4%の減となった。

(3) その他の経費は、5.3%の増で、歳出全体に占める割合は、2.7ポイント増の44.0%となった。

○　物件費は、委託料や光熱水費の増加などにより、4.8%の増となった。

○　補助費等は、物価高騰対策に係る支援事業の増加などにより、12.1%の増となった。

（表６）歳出内訳（性質別）

（単位：百万円、%）

区　　分	令和４年度		令和３年度		対前年度比較	
	決算額	構成比	決算額	構成比	増減額	増減率
歳出総額	1,898,078	100.0	1,919,418	100.0	△ 21,340	△ 1.1
義務的経費	900,146	47.4	943,727	49.2	△ 43,581	△ 4.6
人件費	243,437	12.8	241,894	12.6	1,543	0.6
うち職員給	143,903	7.6	143,662	7.5	241	0.2
うち退職金	13,578	0.7	13,867	0.7	△ 288	△ 2.1
扶助費	573,502	30.2	617,920	32.2	△ 44,417	△ 7.2
公債費	83,207	4.4	83,914	4.4	△ 706	△ 0.8
投資的経費	162,191	8.5	182,240	9.5	△ 20,049	△ 11.0
うち普通建設事業費	161,557	8.5	180,408	9.4	△ 18,851	△ 10.4
うち補助事業費	53,933	2.8	61,612	3.2	△ 7,678	△ 12.5
うち単独事業費	106,314	5.6	114,994	6.0	△ 8,680	△ 7.5
その他の経費	835,741	44.0	793,451	41.3	42,290	5.3
物件費	336,256	17.7	320,878	16.7	15,378	4.8
補助費等	228,323	12.0	203,701	10.6	24,622	12.1
積立金	91,522	4.8	99,250	5.2	△ 7,728	△ 7.8
繰出金	162,151	8.5	152,523	7.9	9,628	6.3
その他	17,489	0.9	17,100	0.9	390	2.3

歳出(性質別)構成比の推移

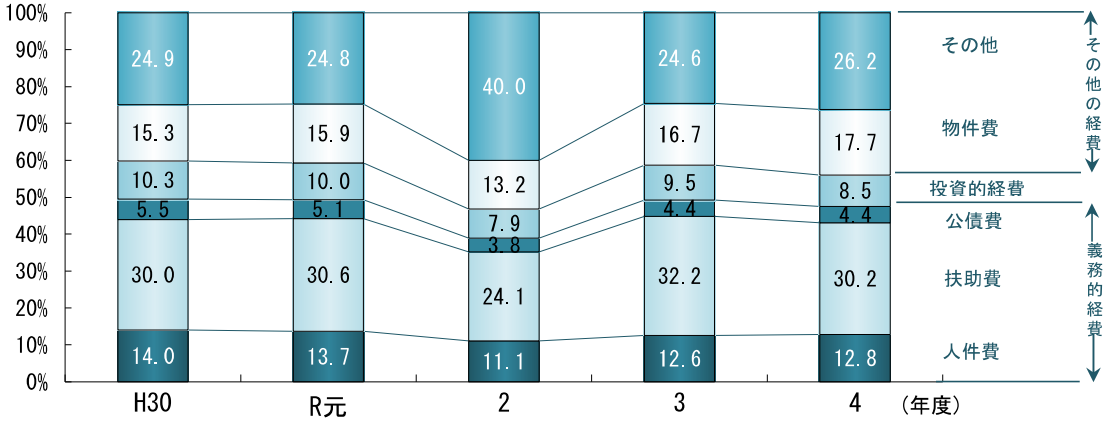

５　歳出の状況（目的別）

東京都市町村における目的別歳出は、民生費、総務費、教育費、衛生費、土木費の順に大きく、この５項目で全体の約９割を占めている。

その主な特徴は、次のとおりである。

(1) 民生費は、児童福祉費の減少などにより、1.4%の減となった。

(2) 総務費は、財政調整基金への積立額の増加などにより、2.5%の増となった。

(3) 教育費は、教育総務費の減少などにより、5.2%の減となった。

(4) 衛生費は、新型コロナウイルス感染症対策関連経費や衛生関係施設整備事業経費の減少などにより、4.2%の減となった。

(5) 土木費は、道路や公園の整備等に係る経費の増加などにより、6.0%の増となった。

（表７）歳出内訳（目的別）

（単位：百万円、%）

区　　分	令和４年度		令和３年度		対前年度比較	
	決算額	構成比	決算額	構成比	増減額	増減率
歳出総額	1,898,078	100.0	1,919,418	100.0	△ 21,340	△ 1.1
総 務 費	232,351	12.2	226,594	11.8	5,757	2.5
民 生 費	912,005	48.0	925,043	48.2	△ 13,039	△ 1.4
衛 生 費	199,841	10.5	208,549	10.9	△ 8,707	△ 4.2
労 働 費	7,284	0.4	6,988	0.4	296	4.2
農林水産業費	7,063	0.4	7,049	0.4	14	0.2
商 工 費	26,186	1.4	25,096	1.3	1,090	4.3
土 木 費	144,927	7.6	136,722	7.1	8,205	6.0
消 防 費	54,256	2.9	55,236	2.9	△ 980	△ 1.8
教 育 費	219,475	11.6	231,563	12.1	△ 12,087	△ 5.2
公 債 費	83,208	4.4	83,914	4.4	△ 706	△ 0.8
そ の 他	11,482	0.6	12,664	0.7	△ 1,183	△ 9.3

歳出（目的別）構成比の推移

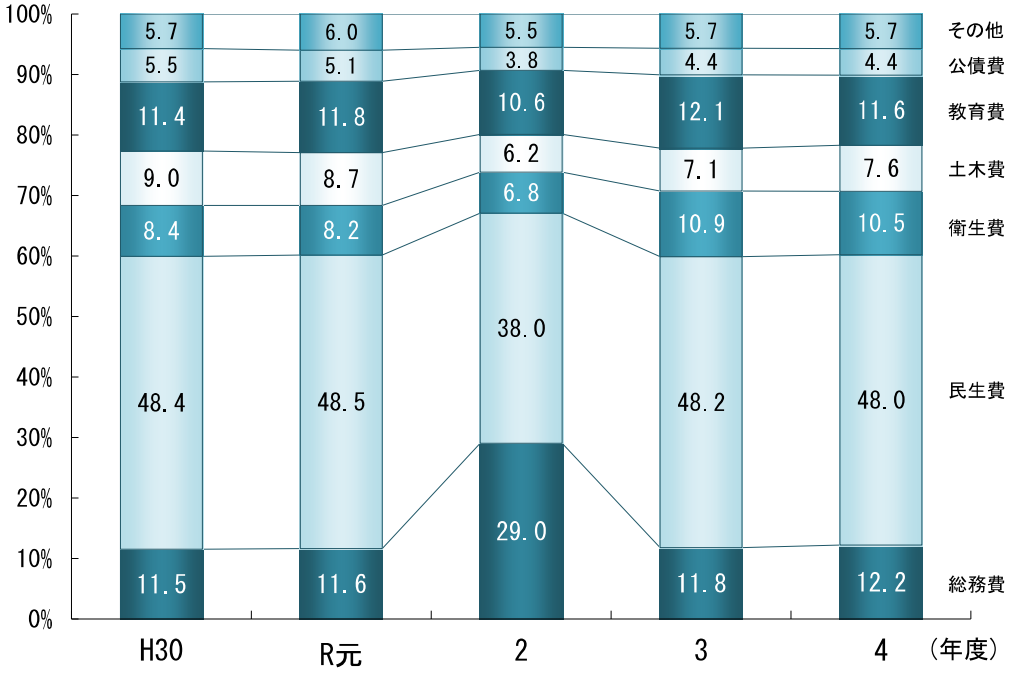

６　財政指標

(1) 実質収支比率

○　1.7ポイント減の8.6%となった。

○　これは、主に実質収支が16.6%減少したことによるものである。

(2) 経常収支比率

○　1.5ポイント増の89.1%となった。

○　これは、分母である経常一般財源等が、地方税などが増加したことにより1.0%の増となったものの、分子である経常経費充当一般財源等が、物件費などが増加したことにより2.7%の増となったことによるものである。

○　なお、減収補填債（特例分）及び臨時財政対策債を分母から除いた率で比較すると、0.1ポイント減の89.9%となっている。

※　地方公共団体の財政の健全化に関する法律に基づき算定される実質公債費比率等は、速報値を９月下旬に公表する予定である。

（表８）財政指標の推移

（単位：%）

区　　分	平成30年度	令和元年度	令和２年度	令和３年度	令和４年度
実質収支比率	(5.5) 5.3	(5.4) 5.2	(7.5) 7.3	(10.9) 10.3	(8.7) 8.6
経常収支比率	(95.1) 91.8	(95.0) 92.0	(93.1) 90.5	(90.0) 87.6	(89.9) 89.1

※　各比率は、全市町村の加重平均である。
※　実質収支比率の（　）書きは、臨時財政対策債発行可能額を分母から除いた率、経常収支比率の（　）書きは、減収補填債(特例分)、猶予特例債(令和２・３年度のみ発行可能)及び臨時財政対策債を分母から除いた率である。

○実質収支比率

実質収支の標準財政規模に対する割合

$$\text{実質収支比率} = \frac{\text{実質収支}}{\text{標準財政規模}} \times 100\ (\%)$$

○経常収支比率

義務的経費等の経常経費に占める地方税等の経常一般財源等の割合を指標化し、財政構造の弾力性を示すもの

$$\text{経常収支比率} = \frac{\text{経常経費充当一般財源等}}{\text{経常一般財源等＋減収補填債（特例分）＋猶予特例債＋臨時財政対策債}} \times 100\ (\%)$$

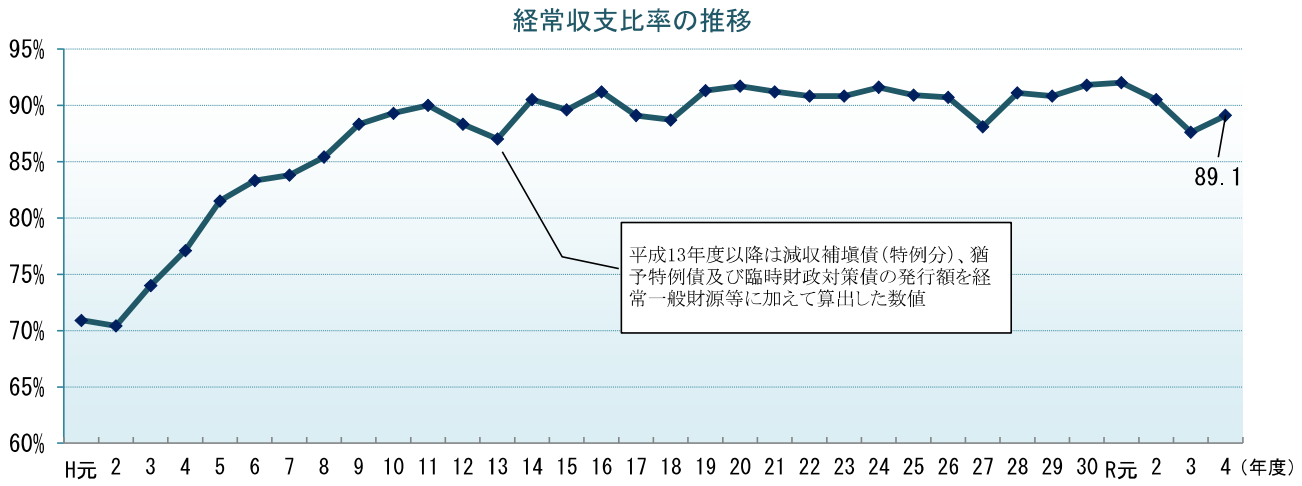

7　将来にわたる財政負担

(1) 地方債現在高

○　臨時財政対策債の減少などにより、2.9%の減となった。

(2) 債務負担行為翌年度以降支出予定額

○　公共施設の整備や運営管理等に係る支出予定額の増加などにより、7.2%の増となった。

(3) 積立金現在高

○　財政調整基金や減債基金、その他特定目的基金が増加となり、全体では、10.5%の増となった。

（表９）将来にわたる財政負担の状況

（単位：百万円、%）

区　　分	令和４年度	令和３年度	増減額	増減率
地方債現在高　A	835,754	860,415	△ 24,661	△ 2.9
債務負担行為翌年度以降支出予定額　B	500,830	467,350	33,479	7.2
積立金現在高　C	503,038	455,034	48,004	10.5
財政調整基金	163,921	148,341	15,580	10.5
減債基金	6,490	6,306	184	2.9
その他特定目的基金	332,626	300,386	32,240	10.7
将来にわたる財政負担　A+B−C	833,546	872,731	△ 39,185	△ 4.5
標準財政規模　D	914,701	905,944	8,757	1.0
（A+B−C）／D × 100	91.1	96.3		

将来にわたる財政負担の推移

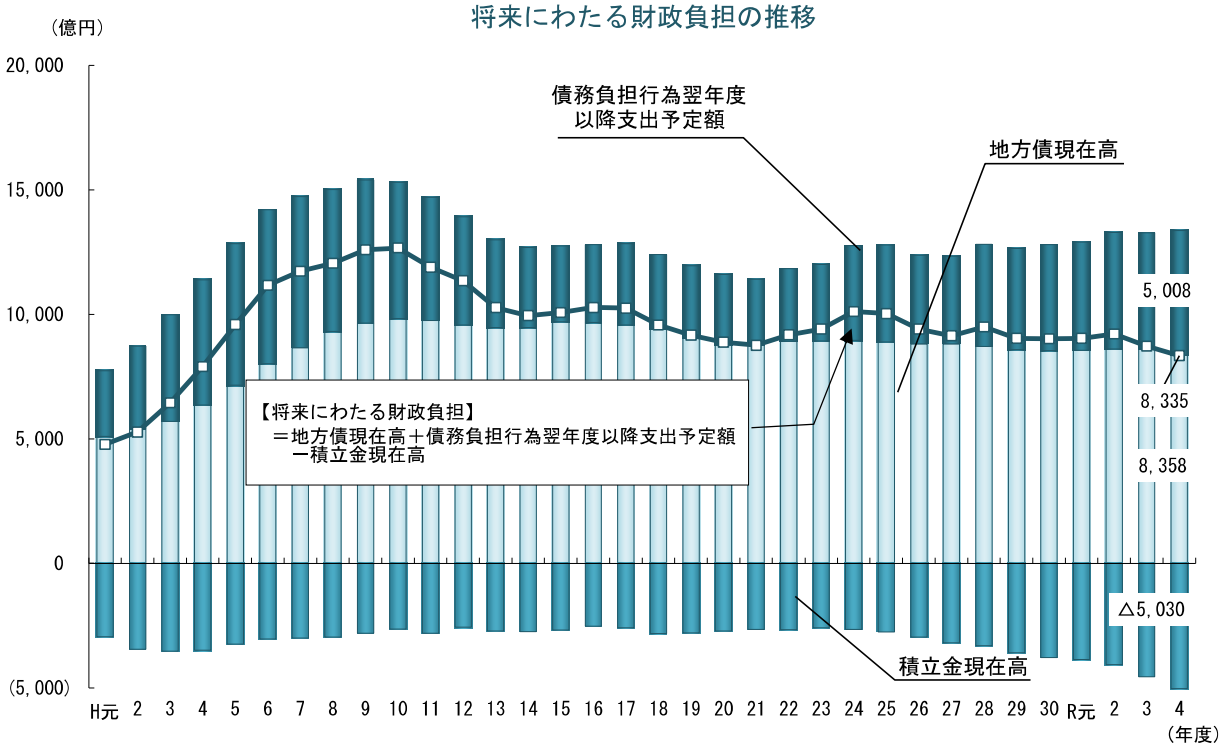

（表10）令和４年度各団体別決算収支

（単位：千円、％）

市町村名	歳入総額 A	歳出総額 B	歳入歳出差引額 A−B=C	翌年度に繰り越すべき財源 D	実質収支 C−D=E	実質収支比率 ※（）は、臨時財政対策債発行可能額を分母から除いた率		経常収支比率 ※（）は、減収補塡債（特例分）、猶予特例債及び臨時財政対策債を分母から除いた率		市町村名
八王子市	237,366,330	228,077,566	9,288,764	3,266,005	6,022,759	5.3	(5.5)	86.7	(88.3)	八王子市
立川市	99,822,037	93,380,930	6,441,107	1,248,800	5,192,307	11.9	(11.9)	82.2	(82.2)	立川市
武蔵野市	79,229,283	75,071,425	4,157,858	182,140	3,975,718	8.9	(8.9)	81.2	(81.2)	武蔵野市
三鷹市	78,340,533	76,031,947	2,308,586	112,893	2,195,693	5.2	(5.2)	89.5	(89.5)	三鷹市
青梅市	62,857,034	58,959,941	3,897,093	126,884	3,770,209	13.6	(13.9)	93.3	(95.7)	青梅市
府中市	132,911,238	129,780,300	3,130,938	173,365	2,957,573	5.1	(5.1)	82.9	(82.9)	府中市
昭島市	52,147,529	49,629,263	2,518,266	140,226	2,378,040	10.3	(10.3)	93.9	(93.9)	昭島市
調布市	108,278,178	102,320,016	5,958,162	1,581,282	4,376,880	8.4	(8.4)	90.7	(90.7)	調布市
町田市	184,675,921	173,875,066	10,800,855	2,954,545	7,846,310	9.4	(9.6)	91.2	(92.3)	町田市
小金井市	52,997,404	50,469,159	2,528,245	15,630	2,512,615	10.4	(10.4)	94.0	(94.0)	小金井市
小平市	89,827,411	84,456,794	5,370,617	311,845	5,058,772	13.5	(13.7)	85.2	(86.5)	小平市
日野市	78,547,253	75,527,997	3,019,256	300,238	2,719,018	7.4	(7.5)	90.9	(92.4)	日野市
東村山市	70,577,986	67,875,587	2,702,399	100,387	2,602,012	8.4	(8.6)	92.5	(94.7)	東村山市
国分寺市	57,156,236	54,213,942	2,942,294	316,794	2,625,500	10.2	(10.2)	94.2	(94.2)	国分寺市
国立市	36,013,772	35,217,903	795,869	10,655	785,214	4.7	(4.7)	99.1	(99.1)	国立市
福生市	30,132,275	28,414,749	1,717,526	80,064	1,637,462	13.4	(13.7)	84.6	(84.6)	福生市
狛江市	37,179,103	34,955,048	2,224,055	176,943	2,047,112	11.8	(12.1)	85.4	(86.9)	狛江市
東大和市	40,517,222	37,579,090	2,938,132	51,736	2,886,396	16.2	(16.7)	92.8	(95.0)	東大和市
清瀬市	37,555,643	35,177,224	2,378,419	37,779	2,340,640	14.5	(14.8)	92.0	(93.8)	清瀬市
東久留米市	51,081,080	49,953,258	1,127,822	452,213	675,609	2.8	(2.9)	92.3	(94.6)	東久留米市
武蔵村山市	32,334,490	31,459,490	875,000	41,563	833,437	5.7	(5.8)	92.6	(94.6)	武蔵村山市
多摩市	70,461,673	67,825,905	2,635,768	150,714	2,485,054	7.8	(7.8)	87.2	(87.2)	多摩市
稲城市	40,064,136	37,596,084	2,468,052	252,181	2,215,871	11.7	(11.8)	90.1	(90.1)	稲城市
羽村市	27,171,770	25,937,048	1,234,722	1,109	1,233,613	10.5	(10.6)	95.6	(97.1)	羽村市
あきる野市	36,722,380	35,422,973	1,299,407	12,717	1,286,690	7.4	(7.6)	97.1	(99.2)	あきる野市
西東京市	87,049,826	83,529,956	3,519,870	404,046	3,115,824	7.6	(7.7)	93.1	(93.1)	西東京市
瑞穂町	16,112,928	15,648,623	464,305	0	464,305	6.4	(6.4)	90.1	(90.1)	瑞穂町
日の出町	10,327,549	9,962,816	364,733	20,535	344,198	7.5	(7.7)	97.9	(99.9)	日の出町
檜原村	4,010,476	3,864,832	145,644	0	145,644	9.1	(9.2)	73.2	(73.8)	檜原村
奥多摩町	7,652,031	7,356,246	295,785	53,030	242,755	8.6	(8.7)	72.8	(73.6)	奥多摩町
大島町	8,544,537	8,395,796	148,741	58,538	90,203	2.4	(2.4)	94.4	(95.5)	大島町
利島村	1,717,255	1,604,785	112,470	19,351	93,119	20.2	(20.4)	84.8	(85.5)	利島村
新島村	4,389,251	4,100,254	288,997	8,679	280,318	14.2	(14.3)	79.0	(79.7)	新島村
神津島村	3,381,037	3,286,373	94,664	0	94,664	7.4	(7.5)	74.7	(74.7)	神津島村
三宅村	4,366,332	4,192,024	174,308	0	174,308	9.2	(9.3)	83.0	(83.8)	三宅村
御蔵島村	1,951,769	1,811,836	139,933	40,279	99,654	22.5	(22.7)	69.9	(70.4)	御蔵島村
八丈町	9,214,783	8,995,295	219,488	132,786	86,702	2.2	(2.2)	84.8	(85.7)	八丈町
青ヶ島村	1,176,899	1,044,110	132,789	14,091	118,698	40.4	(40.7)	96.9	(96.9)	青ヶ島村
小笠原村	5,349,311	5,076,010	273,301	66,544	206,757	9.5	(9.6)	73.9	(74.6)	小笠原村
市計	1,911,017,743	1,822,738,661	88,279,082	12,502,754	75,776,328	8.6	(8.7)	89.2	(90.0)	市計
西多摩計	38,102,984	36,832,517	1,270,467	73,565	1,196,902	7.4	(7.4)	87.9	(88.6)	西多摩計
島しょ計	40,091,174	38,506,483	1,584,691	340,268	1,244,423	7.7	(7.8)	83.6	(84.4)	島しょ計
町村計	78,194,158	75,339,000	2,855,158	413,833	2,441,325	7.5	(7.6)	85.8	(86.5)	町村計
市町村計	1,989,211,901	1,898,077,661	91,134,240	12,916,587	78,217,653	8.6	(8.7)	89.1	(89.9)	市町村計

令和５年９月 28 日に公表した速報値から変動はありません。

令和５年11月27日
総務局

令和４年度決算に基づく都内区市町村等の健全化判断比率等の概要（確報）

地方公共団体の財政の健全化に関する法律第３条第４項及び同法第 22 条第３項の規定に基づき、都内区市町村等（62 区市町村及び公営企業会計を有する一部事務組合）の令和４年度決算に基づく健全化判断比率等（健全化判断比率及び資金不足比率）の概要を公表します。

※ 健全化判断比率等についての定義及び基準については、別紙１をご覧ください。

１　健全化判断比率の概要

健全化判断比率が早期健全化基準に達した区市町村はありません。

※ 団体別の健全化判断比率について、特別区分は別紙２を、市町村分は別紙３をご覧ください。

(1) 実質赤字比率

全団体において、実質赤字額はありません。

(2) 連結実質赤字比率

全団体において、連結実質赤字額はありません。

(3) 実質公債費比率

早期健全化基準 25%以上の団体はありません。

なお、地方債の発行に許可を要する 18%以上の団体もありません。

(4) 将来負担比率

早期健全化基準 350%以上の団体はありません。

２　資金不足比率の概要

資金不足比率が経営健全化基準に達した公営企業会計はありません。

※ 団体別の資金不足比率については、別紙４をご覧ください。

※ 資金不足比率は、公営企業会計ごとに算定します。対象となる会計数は 72 です。

３　総　括

都内区市町村においては、昨年度に引き続き、いずれの指標についても、早期健全化基準を下回る結果となりました。

コロナ禍からの社会経済活動の正常化が進みつつある一方で、原油・原材料価格・物価高騰等対策、少子化対策、超高齢社会への対応、公共施設の老朽化対策、脱炭素化への対応など多岐に渡る財政需要の増大が想定され、今後、地方債の発行や基金の取崩しにより、指標が悪化することも懸念されます。

このため、各区市町村においては、これらの指標に基づき、一般会計等はもとより、地方公営企業、土地開発公社、第三セクター等の経営も含めた団体全体の財政状況を分析・把握し、引き続き、財政運営の一層の健全化に取り組んでいく必要があります。

※ なお、特別区は地方交付税が都区合算で算定されているなど財政制度に特殊性を有しているため、各指標は都区財政調整制度の数値等を用いて算出しています。

＜問合せ先＞
総務局行政部区政課
電話　03-5388-2426
総務局行政部市町村課
電話　03-5388-2432

別紙１

【用語の定義】

○ 実質赤字比率

福祉、教育、まちづくり等を行う地方公共団体の一般会計等の赤字の程度を指標化し、財政運営の悪化の度合いを示すもの

$$\text{実質赤字比率} = \frac{\text{一般会計等の実質赤字額}}{\text{標準財政規模}}$$

○ 連結実質赤字比率

すべての会計の赤字や黒字を合算し、地方公共団体全体としての赤字の程度を指標化し、地方公共団体全体としての財政運営の悪化の度合いを示すもの

$$\text{連結実質赤字比率} = \frac{\text{連結実質赤字額}}{\text{標準財政規模}}$$

○ 実質公債費比率

借入金（地方債）の返済額及びこれに準じる額の大きさを指標化し、資金繰りの程度を示すもの

$$\text{実質公債費比率（３か年平均）} = \frac{\text{（地方債の元利償還金＋準元利償還金）－（特定財源＋元利償還金・準元利償還金に係る基準財政需要額算入額）}}{\text{標準財政規模－（元利償還金・準元利償還金に係る基準財政需要額算入額）}}$$

○ 将来負担比率

地方公共団体の一般会計等の借入金（地方債）や将来支払っていく可能性のある負担等の現時点での残高を指標化し、将来財政を圧迫する可能性の度合いを示すもの

$$\text{将来負担比率} = \frac{\text{将来負担額－（充当可能基金額＋特定財源見込額＋地方債現在高等に係る基準財政需要額算入見込額）}}{\text{標準財政規模－（元利償還金・準元利償還金に係る基準財政需要額算入額）}}$$

○ 資金不足比率

公営企業の資金不足を、公営企業の事業規模である料金収入の規模と比較して指標化し、経営状態の悪化の度合いを示すもの

$$\text{資金不足比率} = \frac{\text{資金の不足額}}{\text{事業の規模}}$$

【健全化判断比率等に係る早期健全化基準等（区市町村）】

	早期健全化基準	財政再生基準
実質赤字比率	財政規模に応じ 11.25%～15%	20%
連結実質赤字比率	財政規模に応じ 16.25%～20%	30%
実質公債費比率	25%	35%
将来負担比率	350%	―
資金不足比率	（経営健全化基準）20%	―

別紙２

令和４年度決算に基づく健全化判断比率一覧表（特別区分）

（単位：％）

団体名	実質赤字比率		連結実質赤字比率		実質公債費比率		将来負担比率	
	４年度	３年度	４年度	３年度	４年度	３年度	４年度	３年度
千代田区	—	—	—	—	-0.9	-0.6	—	—
中央区	—	—	—	—	0.6	0.0	—	—
港区	—	—	—	—	-2.0	-1.4	—	—
新宿区	—	—	—	—	-2.9	-3.2	—	—
文京区	—	—	—	—	-4.1	-4.4	—	—
台東区	—	—	—	—	-2.6	-2.7	—	—
墨田区	—	—	—	—	-1.0	-1.2	—	—
江東区	—	—	—	—	-3.3	-3.5	—	—
品川区	—	—	—	—	-4.2	-4.4	—	—
目黒区	—	—	—	—	-4.0	-4.0	—	—
大田区	—	—	—	—	-2.6	-2.6	—	—
世田谷区	—	—	—	—	-3.0	-3.6	—	—
渋谷区	—	—	—	—	-3.8	-3.8	—	—
中野区	—	—	—	—	-4.1	-4.0	—	—
杉並区	—	—	—	—	-5.0	-5.2	—	—
豊島区	—	—	—	—	-1.4	-1.5	—	—
北区	—	—	—	—	-2.5	-2.9	—	—
荒川区	—	—	—	—	-0.4	-1.4	—	—
板橋区	—	—	—	—	-4.1	-4.4	—	—
練馬区	—	—	—	—	-2.5	-2.5	—	—
足立区	—	—	—	—	-3.8	-3.8	—	—
葛飾区	—	—	—	—	-1.1	-1.8	—	—
江戸川区	—	—	—	—	-5.6	-5.7	—	—
特別区平均	—	—	—	—	-3.1	-3.3	—	—

【備　考】１　実質赤字額、連結実質赤字額及び将来負担がない場合は、「ー」と表記している。
　　２　平均値は加重平均である。

令和４年度決算に基づく健全化判断比率一覧表（市町村分）

（単位：％）

団体名	実質赤字比率		連結実質赤字比率		実質公債費比率		将来負担比率	
	４年度	３年度	４年度	３年度	４年度	３年度	４年度	３年度
八王子市	―	―	―	―	-0.4	-0.6	―	―
立川市	―	―	―	―	1.9	1.8	―	―
武蔵野市	―	―	―	―	-1.0	-1.1	―	―
三鷹市	―	―	―	―	1.0	0.8	―	―
青梅市	―	―	―	―	2.2	2.4	―	―
府中市	―	―	―	―	2.9	3.2	―	―
昭島市	―	―	―	―	0.3	0.4	―	―
調布市	―	―	―	―	1.1	0.7	3.9	8.2
町田市	―	―	―	―	1.0	0.9	―	―
小金井市	―	―	―	―	1.5	1.6	―	―
小平市	―	―	―	―	1.9	2.0	―	―
日野市	―	―	―	―	-2.4	-2.4	―	13.8
東村山市	―	―	―	―	2.6	2.4	―	―
国分寺市	―	―	―	―	0.2	-0.6	7.8	5.7
国立市	―	―	―	―	1.7	0.7	―	―
福生市	―	―	―	―	-2.8	-3.0	―	―
狛江市	―	―	―	―	1.1	1.4	―	―
東大和市	―	―	―	―	-0.8	-1.5	―	―
清瀬市	―	―	―	―	4.0	3.9	36.3	37.2
東久留米市	―	―	―	―	-0.1	-0.1	―	―
武蔵村山市	―	―	―	―	1.4	0.8	―	―
多摩市	―	―	―	―	3.0	2.9	―	―
稲城市	―	―	―	―	3.5	3.1	9.4	19.5
羽村市	―	―	―	―	0.3	0.6	―	0.3
あきる野市	―	―	―	―	4.9	6.0	22.1	33.1
西東京市	―	―	―	―	2.4	2.3	―	8.6
瑞穂町	―	―	―	―	0.8	0.6	―	―
日の出町	―	―	―	―	3.9	4.1	―	―
檜原村	―	―	―	―	-1.0	1.9	―	―
奥多摩町	―	―	―	―	7.3	7.3	―	―
大島町	―	―	―	―	12.1	11.8	95.2	95.5
利島村	―	―	―	―	6.5	6.4	―	―
新島村	―	―	―	―	6.5	6.1	―	―
神津島村	―	―	―	―	2.5	2.9	―	―
三宅村	―	―	―	―	7.4	6.2	―	―
御蔵島村	―	―	―	―	5.8	5.6	―	―
八丈町	―	―	―	―	11.3	12.0	―	―
青ヶ島村	―	―	―	―	-0.6	-0.9	―	―
小笠原村	―	―	―	―	3.3	4.1	―	―
市町村平均	―	―	―	―	1.2	1.1	―	―
市平均	―	―	―	―	1.1	0.9	―	―
町村平均	―	―	―	―	5.3	5.4	―	―

【備　考】１　実質赤字額、連結実質赤字額及び将来負担がない場合は、「ー」と表記している。
　　２　平均値は加重平均である。

別紙４

令和４年度決算に基づく資金不足比率一覧表

（単位：％）

団体名	特別会計の名称	資金不足比率	
		４年度	３年度
八王子市	下水道事業会計	—	—
立川市	下水道事業	—	—
武蔵野市	水道事業	—	—
武蔵野市	下水道事業	—	—
三鷹市	下水道事業会計	—	—
青梅市	病院事業会計	—	—
青梅市	モーターボート競走事業会計	—	—
青梅市	下水道事業会計	—	—
府中市	競走事業会計	—	—
府中市	下水道事業会計	—	—
昭島市	中神土地区画整理事業特別会計	—	—
昭島市	水道事業会計	—	—
昭島市	下水道事業会計	—	—
調布市	下水道事業会計	—	—
町田市	町田市病院事業会計	—	—
町田市	町田市下水道事業会計	—	—
小金井市	下水道事業会計	—	—
小平市	小平市下水道事業会計	—	—
日野市	下水道事業会計	—	—
日野市	市立病院事業会計	—	—
東村山市	下水道事業会計	—	—
国分寺市	下水道事業会計	—	—
国立市	下水道事業会計	—	—
福生市	福生市下水道事業会計	—	—
狛江市	下水道事業会計	—	—
東大和市	土地区画整理事業特別会計	—	—
東大和市	下水道事業会計	—	—
清瀬市	下水道事業会計	—	—
東久留米市	下水道事業会計	—	—
武蔵村山市	下水道事業会計	—	—
武蔵村山市	都市核地区土地区画整理事業特別会計	—	—
多摩市	下水道事業会計	—	—
稲城市	病院事業会計	—	—
稲城市	下水道事業会計	—	—
羽村市	羽村市水道事業会計	—	—
羽村市	羽村市下水道事業会計	—	—
あきる野市	下水道事業会計	—	—

団体名	特別会計の名称	資金不足比率	
		４年度	３年度
西東京市	下水道事業会計	—	—
瑞穂町	瑞穂町下水道事業会計	—	—
日の出町	下水道事業特別会計	—	—
檜原村	簡易水道特別会計	—	—
檜原村	下水道事業特別会計	—	—
奥多摩町	病院事業会計	—	—
奥多摩町	下水道事業特別会計	—	—
大島町	水道事業	—	—
大島町	公共浄化槽整備推進事業	—	—
利島村	簡易水道事業特別会計	—	—
利島村	合併処理浄化槽事業特別会計	—	—
新島村	簡易水道事業会計	—	—
新島村	下水道事業会計	—	—
神津島村	農業集落排水特別会計	—	—
神津島村	簡易水道特別会計	—	—
三宅村	旅客自動車運送事業会計	—	—
三宅村	簡易水道事業会計	—	—
御蔵島村	簡易水道事業会計	—	—
御蔵島村	観光施設事業会計	—	—
八丈町	水道事業会計	—	—
八丈町	一般旅客自動車運送事業会計	—	—
八丈町	病院事業会計	—	—
八丈町	浄化槽設置管理事業会計	—	—
青ヶ島村	簡易水道事業特別会計	—	—
青ヶ島村	合併処理浄化槽事業特別会計	—	—
小笠原村	簡易水道事業特別会計	—	—
小笠原村	浄化槽事業特別会計	—	—
特別区競馬組合	特別区競馬組合一般会計	—	—
阿伎留病院企業団	病院事業会計	—	—
昭和病院企業団	病院事業会計	—	—
福生病院企業団	福生病院企業団病院事業会計	—	—
青梅、羽村地区工業用水道企業団	青梅、羽村地区工業用水道企業団工業用水道事業会計	—	—
東京都六市競艇事業組合	モーターボート競走事業会計	—	—
東京都四市競艇事業組合	モーターボート競走事業会計	—	—
東京都三市収益事業組合	モーターボート競走事業会計	—	—

【備　考】　資金不足額がない場合は、「－」と表記している。

３　主な用語の説明　　本資料における主な用語については次のとおりである。

〇地方公共団体関係

１　**都市**　狭義には、市のうち地方自治法による指定を受けた政令指定都市等（政令指定都市、中核市及び特例市）以外のものをいう。令和４年度末現在、東京都内の市は、八王子市を除き、この「都市」に分類される。

２　**一部事務組合**　都道府県、市町村及び特別区が、その事務の一部を共同処理するために設ける団体（特別地方公共団体）のこと。

〇決算統計基本用語

１　**地方財政状況調査**　総務省が毎年度行う地方財政に関する統計調査。この調査結果は、国会に報告され、「地方財政の状況」（地方財政白書）として公表される。

２　**普通会計**　地方公共団体における地方公営事業会計以外の会計で、一般会計のほか、特別会計のうち地方公営事業会計に係るもの以外のものの純計額。個々の地方公共団体ごとに各会計の範囲が異なっているため、財政状況の統一的な掌握及び比較が困難であることから、地方財政統計上便宜的に用いられる会計区分。普通会計としてとりまとめる統計及びこの集計結果を通常、決算統計と称する。

３　**地方公営事業会計**　地方公共団体の経営する公営企業、国民健康保険事業、後期高齢者医療事業、介護保険事業、収益事業、交通災害共済事業等に係る会計の総称

４　**決算額**　本資料においては、特に断りのない限り、都内各市町村の普通会計決算額の合計額（市町村決算額）を指す。

５　**形式収支**　歳入決算額から歳出決算額を差し引いた歳入歳出差引額

６　**実質収支**　当該年度に属すべき収入と支出との実質的な差額を見るもので、形式収支から、翌年度以降に繰り越すべき継続費逓次繰越(継続費の毎年度の執行残額を継続最終年度まで逓次繰り越すこと。)、繰越明許費繰越(歳出予算の経費のうち、その性質上又は予算成立後の事由等により年度内に支出を終わらない見込みのものを、予算の定めるところにより翌年度に繰り越すこと。)等の財源を控除した額

７　**単年度収支**　実質収支は前年度以前からの収支の累積であるので、その影響を控除した単年度の収支のこと。具体的には、当該年度における実質収支から前年度の実質収支を差し引いた額

８　**実質単年度収支**　単年度収支から、実質的な黒字要素(財政調整基金への積立額及び地方債の繰上償還額)を加え、赤字要素(財政調整基金の取崩し額)を差し引いた額

〇歳入関係

１　**一般財源**　通常、地方税、地方譲与税、地方特例交付金及び地方交付税の合計額を指す。市町村においては、これらのほか、都道府県から交付を受ける利子割交付金、配当割交付金、株式等譲渡所得割交付金、地方消費税交付金、ゴルフ場利用税交付金、自動車取得税交付金、自動車環境性能割交付金及び法人事業税交付金等を加算した額をいう。

２　**一般財源等**　一般財源のほか、目的が特定されていない寄付金など、一般財源と同様に財源の使途が特定されず、どのような経費にも使用できる財源を合わせたもの。

３　**地方譲与税**　国税として徴収し、そのまま地方公共団体に対して譲与する税。地方公共団体の財源とされているものについて、課税の便宜その他の事情から、徴収事務を国が代行している。地方揮発油譲与税、石油ガス譲与税、自動車重量譲与税等がある。

４　**地方特例交付金**　個人住民税における住宅借入金等特別税額控除の実施に伴う地方公共団体の減収を補塡するために交付される減収補塡特例交付金をいう。

５　**地方交付税**　地方公共団体の自主性を損なわずに、地方財源の均衡化を図り、かつ、地方行政の計画的な運営を保障するために、国税のうち、所得税、法人税、酒税、消費税及びたばこ

税のそれぞれの一定割合及び地方法人税の全額を、国が地方公共団体に対して交付する税。地方交付税には、普通交付税と災害等特別の事情に応じて交付する特別交付税とがある。普通交付税は、基準財政需要額が基準財政収入額を超える地方公共団体に対して、その差額(財源不足額)を基本として交付される。

6　**基準財政需要額**　普通交付税の算定基礎となるもので、各地方公共団体が、合理的かつ妥当な水準における行政を行い、又は施設を維持するための財政需要を算定するものであり、各行政項目ごとに、次の算式により算出される。

単位費用　　×測定単位　　×補正係数
(測定単位１当たり費用)　(人口・面積等)　(寒冷補正等)

7　**基準財政収入額**　普通交付税の算定に用いるもので、各地方公共団体の財政力を合理的に測定するために、標準的な状態において徴収が見込まれる税収入を一定の方法によって算定するものであり、次の算式により算出される。

(市町村の場合)　　標準的な地方税収入×100 分の 75＋地方譲与税等

8　**国庫支出金**　国と地方公共団体の経費負担区分に基づき、国が地方公共団体に対して支出する負担金、委託費、特定の施策の奨励又は財政援助のための補助金等をいう。

9　**都(道府県)支出金**　都(道府県)の市町村に対する支出金。都(道府県)が自らの施策として単独で市町村に交付する支出金と、都(道府県)が国庫支出金を経費の全部又は一部として交付する支出金とがある。

10　**財源対策債**　昭和 51 年度以降、地方財源不足額を補てんするために発行された建設地方債

11　**減収補塡債**　地方税の収入額が標準税収入額を下回る場合、その減収を補うために発行する地方債。地方財政法（昭和 23 年法律第 109 号）第５条に規定する建設地方債として発行されるものと、建設地方債を発行してもなお適正な財政運営を行うにつき必要とされる財源に不足を生ずると認められる場合に、地方財政法第５条の特例として発行される特例分がある。

12　**減税補塡債**　恒久的な減税等による地方公共団体の減収額を埋めるために、地方財政法第５条の特例として発行する地方債。税の振り替わりとしての性格を持つものであり、一般財源と同様に普通建設事業以外の経費にも充当できる。平成 19 年度地方債計画において皆減となった。

13　**臨時財政対策債**　地方一般財源の不足に対処するため、投資的経費以外の経費にも充てられる地方財政法第５条の特例として発行される地方債。令和２年度から４年度の間に係る特例とされており、臨時財政対策債の元利償還金相当額については、その全額を後年度地方交付税の基準財政需要額に算入することとされている。

14　**猶予特例債**　新型コロナウイルス感染症の影響を踏まえた地方税法の改正により、地方税の徴収猶予の特例制度が設けられたことに伴い、地方公共団体に生じる一時的な減収を埋めるため、猶予相当額について発行する地方債（令和２・３年度のみ発行可能)。

〇歳出関係

1　**目的別歳出**　行政目的に着目した歳出の分類。地方公共団体の経費は、その行政目的によって、総務費、民生費、衛生費、労働費、農林水産業費、商工費、土木費、消防費、教育費、公債費等に大別することができる。

2　**性質別歳出**　経費の経済的性質に着目した歳出の分類であり、義務的経費、投資的経費及びその他の経費に大別することができる。

3　**義務的経費**　地方公共団体の歳出のうち、任意に削減できない極めて硬直性が強い経費をいう。職員給等の人件費、生活保護等の扶助費及び地方債の元利償還金等の公債費からなっている。

4　**投資的経費**　道路、橋りょう、公園、学校、公営住宅の建設など社会資本の整備に要する経費であり、普通建設事業費、災害復旧事業費及び失業対策事業費から構成されている。

５　**補助事業**　地方公共団体が国から負担金又は補助金を受けて実施する事業
６　**単独事業**　地方公共団体が国からの補助等を受けずに、独自の経費で任意に実施する事業
７　**国直轄事業**　国が、道路、河川、砂防、港湾等の建設事業及びこれらの施設の災害復旧事業を自ら行う事業。事業の範囲は、それぞれの法律で規定されている。国直轄事業負担金は、法令の規定により、地方公共団体が国直轄事業の経費の一部を負担するものである。

〇財政分析指標

１　**経常収支比率**　地方公共団体の財政構造の弾力性を判断するための指標で、人件費、扶助費、公債費のように毎年度経常的に支出される経費(経常的経費)に充当された一般財源等の額が、地方税、普通交付税を中心とする毎年度経常的に収入される一般財源等(経常一般財源等)、減収補塡債特例分、猶予特例債（令和２・３年度のみ発行可能）及び臨時財政対策債の合計額に占める割合
２　**公債費負担比率**　地方公共団体における公債費による財政負担の度合いを判断する指標の一つで、公債費に充当された一般財源等の一般財源等総額に対する割合
３　**実質収支比率**　実質収支の標準財政規模に対する割合
４　**財政力指数**　地方公共団体の財政力を示す指数で、基準財政収入額を基準財政需要額で除して得た数値の直近３か年度の平均値
５　**標準財政規模**　地方公共団体の標準的な状態で通常収入されるであろう経常的一般財源の規模を示すもので、標準税収入額等に普通交付税及び臨時財政対策債発行可能額を加算した額

〇地方財政計画等

１　**地方財政計画**　内閣が作成する、翌年度の地方公共団体の歳入歳出総額の見込額に関する書類のこと。地方財政計画には、①地方交付税制度とのかかわりにおいての地方財源の保障を行う、②地方財政と国家財政・国民経済等との調整を行う、③個々の地方公共団体の行財政運営の指針となる、という役割がある。
２　**地方債計画**　地方財政法第５条の３第 11 項に規定する同意等を行う地方債の予定額の総額等を示した年度計画
３　**債務負担行為**　数年度にわたる建設工事、土地の購入等翌年度以降の経費支出や、債務保証又は損失補償のように債務不履行等の一定の事実が発生したときの支出を予定するなどの、将来の財政支出を約束する行為。地方自治法で予算の一部を構成することと規定されている。
４　**基金**　条例の定めるところにより、特定の目的のために財産を維持し、資金を積み立て、又は定額の資金を運用するために設けられる資金又は財産をいう。その性質・目的から、積立基金（財産を維持し、又は資金を積み立てるための基金）と定額運用基金（定額の資金を運用するための基金）とに分類することができる。
５　**財政調整基金**　積立基金のうち、地方公共団体における年度間の財源の不均衡を調整するもの
６　**減債基金**　積立基金のうち、地方債の償還を計画的に行うための資金を積み立てる目的で設けられるもの
７　**特定目的基金**　積立基金のうち、財政調整基金、減債基金の目的以外の特定の目的のために財産を維持し、資金を積み立てるために設置される基金

令和 ５ 年１２月 発行

令和４年度　市町村決算状況調査結果

編集・発行　　東京都総務局行政部市町村課
東京都新宿区西新宿二丁目８番１号
電話　０３（５３８８）２４３４（ﾀﾞｲﾔﾙｲﾝ）