

令和4年度
特別区決算状況

令和5年12月

東京都総務局行政部区政課

ま え が き

本資料は、地方財政の状況を把握するため、総務省が地方自治法第252条の17の5第2項の規定に基づき地方公共団体を対象に実施している「地方財政状況調査」のうち、令和4年度の特別区関係の決算状況についてその結果をまとめたものである。

この資料の見方

○ 調査団体

- 1 23特別区
- 2 特別区人事・厚生事務組合、特別区競馬組合、臨海部広域斎場組合、
東京二十三区清掃一部事務組合、東京都後期高齢者医療広域連合

○ 調査期日

令和5年5月31日現在

(ただし、法適用の公営事業会計においては令和5年3月31日現在)

○ 会計区分

特別区の会計には、一般会計のほかに多くの特別会計があり、これらの会計は各区とも同一の基準で区分されていないので、この資料における会計の区分は、次のとおりとする。

1 普通会計

普通会計とは、公営事業会計以外の会計を総合して一つの会計としてまとめたものをいう。したがって、一般会計の中で、公営事業会計に係る全部又は一部の収支（新たに建設中のものを含む。）を経理している場合においては、これに係る一切の収支（従来は、公営事業会計として特別会計を設置していたが、現在はこれを廃止し、一般会計において精算金、公債費等を経理している場合も含む。）は普通会計から分別して、公営事業会計中の該当会計において経理されたものとして取り扱う。

2 公営事業会計

- ア 国民健康保険事業会計
- イ 後期高齢者医療事業会計
- ウ 介護保険事業会計

エ 収 益 事 業 会 計

オ 公 営 企 業 会 計

○ 記 載 要 領

総務省自治財政局財務調査課発行の「令和4年度地方財政状況調査表作成要領（市町村及び一部事務組合）」及び総務省自治財政局公営企業課・公営企業経営室・準公営企業室発行の「令和4年度地方公営企業決算状況調査表作成要領」による。

○ 注 意

- 1 本資料中、特別区の「標準財政規模」「財政力指数」「実質収支比率」「実質公債費比率」については、都区財政調整制度における基準財政収入額及び基準財政需要額を用いて仮に算出したものであり、市町村において用いる同指標とは内容的に異なっている。
- 2 各表の数値は、千円単位の決算数値をもとに算出したものであり、総額、増減額、増減率、構成比等において一致しない場合がある。特に合致を必要と認めたものについてのみ端数処理の際、調整を行った。（％は、小数点以下第2位を四捨五入）
- 3 各表の表題にある

 内の数字は、地方財政状況調査表及び地方公営企業決算状況調査表の番号である。
- 4 本資料中、「政令指定都市」とは、地方自治法第252条の19第1項の指定を受けた人口50万以上の市をいう。また、「全国都市」とは、政令指定都市、中核市^{※1}及び施行時特例市^{※2}以外の市をいう。

※1 「中核市」とは、地方自治法252条の22第1項の指定を受けた市をいう。

※2 「施行時特例市」とは、地方自治法の一部を改正する法律（平成26年法律第42号。以下「平成26年改正法」という。）による特例市制度の廃止（平成27年4月1日施行）の際、平成27年4月1日の時点において特例市（平成26年改正法による改正前の地方自治法第252条の26の3第1項の指定を受けた市）である市をいう。

5 表内の記号は次によった。

- 会計未設置等の項目及び計算不能
- 0 未計上項目及び単位未満
- △ 負数

目 次

I 令和4年度普通会計決算概説	1
1 決算規模等	3
2 歳入	6
3 歳出	10
4 財政指標等	18
II 令和4年度普通会計決算状況調査結果	23
1 収支等	25
(1) 収支等総括及び前年度比較	25
(2) 収支等(区別)	26
(3) 収支等前年度対比(区別)	30
2 繰越の状況	36
(1) 繰越額等の状況	36
(2) 区別	38
3 歳入	41
(1) 歳入内訳前年度比較(総括)	43
(2) 歳入内訳(区別)	44
(3) 歳入内訳構成比	56
(4) 収入の状況(臨時・経常別)	58

4	特別区税徴収状況	6	1
(1)	総括及び前年度比較	06	6	1
(2)	収入の状況（区別）	06	6	2
5	歳出	6	5
(1)	性質別歳出内訳前年度比較（総括）	13	6	7
(2)	性質別歳出内訳（区別）	13 14 15 19 89	6	8
(3)	性質別歳出内訳構成比	13 14	9	4
(4)	義務的経費・投資的経費・その他の経費別歳出前年度比較（区別）	13	9	6
(5)	性質別経費の状況（臨時・経常別）	14	9	8
(6)	経常収支比率等（区別）	05 14	10	0
(7)	一部事務組合負担金等の性質別内訳の状況	45	10	1
(8)	目的別歳出内訳前年度比較（総括）	07 ~ 12	10	3
(9)	目的別歳出内訳（区別）	07 ~ 12	10	4
(10)	目的別歳出内訳構成比	07 ~ 12	11	2
(11)	性質別・目的別歳出内訳及び財源内訳	07 ~ 13	11	4
(12)	一般行政経費の状況	90	12	6
6	人件費目的別内訳	13	1
(1)	総括及び前年度比較	07 ~ 11	13	1
(2)	区別	07 ~ 11	13	2

7 扶助費目的別内訳	1 4 0
(1) 総括	<input type="text" value="47"/>	1 4 0
(2) 区別	<input type="text" value="47"/>	1 4 2
8 普通建設事業費目的別内訳	1 4 7
(1) 総括及び前年度比較	<input type="text" value="07"/> ~ <input type="text" value="12"/>	1 4 7
(2) 区別	<input type="text" value="07"/> ~ <input type="text" value="12"/>	1 4 8
(3) 普通建設事業費の目的別内訳及び財源内訳	1 5 6
1) 補助事業費	<input type="text" value="21"/>	1 5 6
2) 単独事業費	<input type="text" value="22"/>	1 6 0
3) 都営事業負担金等	<input type="text" value="23"/>	1 6 4
(4) 用地取得費の状況	<input type="text" value="71"/> ~ <input type="text" value="73"/>	1 6 8
1) 補助事業費	<input type="text" value="71"/>	1 6 8
2) 単独事業費	<input type="text" value="72"/>	1 7 0
3) 合計	<input type="text" value="73"/>	1 7 2
9 基金の状況	1 7 4
(1) 基金の状況 (総括)	<input type="text" value="29"/>	1 7 4
(2) 基金の状況 (区別)	<input type="text" value="29"/>	1 7 6
10 貸付金・投資及び出資金の状況	1 8 0
(1) 貸付金の状況 (総括)	<input type="text" value="30"/>	1 8 0
(2) 投資及び出資金の状況 (総括)	<input type="text" value="30"/>	1 8 2

(3) 貸付金・投資及び出資金の状況（区別）	30	184		
11 特別区債の状況		186		
(1) 特別区債現在高の状況（総括）	33	186		
(2) 借入先別及び利率別現在高の状況	34	188		
(3) 特別区債現在高の状況（区別）（その1）	33	190		
		(その2) 借入先別	34	192
		(その3) 目的別	33	194
(4) 地方債年度別償還状況	36	200		
12 債務負担行為の状況		204		
(1) 総括	37	204		
(2) 区別	37	206		
13 資金収支の状況	32	210		
14 道路交通安全対策の状況	40	212		
15 道路関係経費の状況	70	214		
16 公営企業等に対する繰出し等の状況	27	216		

Ⅲ 東日本大震災関連	2 1 9
1 復旧・復興事業	2 2 2
(1) 歳入内訳 (区別)	4 1	2 2 2
(2) 歳入内訳構成比	4 1	2 3 2
(3) 性質別歳出内訳 (区別)	8 0	2 3 4
(4) 性質別歳出内訳構成比	8 0	2 4 0
(5) 目的別歳出内訳 (区別)	7 4 ~ 7 9	2 4 2
(6) 目的別歳出内訳構成比	7 4 ~ 7 9	2 5 0
2 全国防災事業	2 5 2
(1) 歳入内訳 (区別)	4 2	2 5 2
(2) 歳入内訳構成比	4 2	2 6 2
(3) 性質別歳出内訳 (区別)	8 7	2 6 4
(4) 性質別歳出内訳構成比	8 7	2 7 0
(5) 目的別歳出内訳 (区別)	8 1 ~ 8 6	2 7 2
(6) 目的別歳出内訳構成比	8 1 ~ 8 6	2 8 0
Ⅳ 国民健康保険事業会計決算	2 8 6
1 事業勘定 (総括)	5 2	2 8 6
2 区 別	2 8 8
(1) 歳 入	5 2	2 8 8

(2) 歳	出	52	294
(3) 収	支	52	298
(4) 人件費の状況・参考		52	302

V 後期高齢者医療事業会計決算 307

1 総	括	94	307
2 区	別		308
(1) 歳	入	94	308
(2) 歳	出	94	310
(3) 収	支	94	312
(4) 人件費の状況・参考		94	314

VI 介護保険事業会計決算 318

A 保険事業勘定

1 総	括	63	318
2 区	別		320
(1) 歳	入	63	320
(2) 歳	出	63	325
(3) 収	支	63	328
(4) 人件費の状況・参考		63	332

B 介護サービス事業勘定

1 総括	64	336
2 区別		338
(1) 歳入	64	338
(2) 歳出	64	340
(3) 収支	64	342
(4) 人件費の状況・参考	64	344

VII 事業債等の状況 348

1 事業債現在高等の状況	60	348
--------------	----	-----

VIII 公営企業会計決算 350

1 収支等		350
(1) 総括	26	350
(2) 区別	26	352
1) 駐車場整備事業	26	352
2) 介護サービス事業	26	360
2 特別区債の状況		368
(1) 総括	24	368
(2) 借入先別及び利率別現在高の状況	24	369
1) 駐車場整備事業	24	369

2) 介護サービス事業	24	370
(3) 区別	24	372
1) 駐車場整備事業	24	372
2) 介護サービス事業	24	376
(4) 地方債年度別償還額	45	380
1) 駐車場整備事業	45	380
2) 介護サービス事業	45	382
(参 考) 施設及び業務概況		384
(1) 駐車場整備事業		384
(2) 介護サービス事業		390
Ⅷ 一部事務組合決算		397
1 普通会計		397
(1) 特別区人事・厚生事務組合		397
(2) 臨海部広域斎場組合		401
(3) 東京二十三区清掃一部事務組合		405
(4) 普通会計合計		409
2 収益事業会計(競馬事業)		414
(1) 収益事業会計	50	414
(2) 収益金の使途状況	51	416

X 広域連合決算	4 1 7	
1 普通会計	4 1 7	
2 後期高齢者医療事業会計	<table border="1"><tr><td>9 5</td></tr></table>	9 5	4 2 2
9 5			

(参 考)

1 決算状況一覧表	4 2 7
2 図 表	4 8 6
3 令和4年度 東京都特別区普通会計決算の概要	5 1 1
4 令和4年度決算に基づく都内区市町村等の健全化判断比率等の概要	...	5 1 9

図 表 目 次

(図表 1)	令和 4 年度特別区普通会計決算	4 8 6
(図表 2)	歳入・歳出決算規模の推移	4 8 7
(図表 3)	歳入項目構成比・増減率の推移	4 8 8
(図表 4)	歳入項目別構成比の推移	4 8 9
(図表 5)	歳入項目別推移（指数）	4 9 0
(図表 6)	財政調整後の区民 1 人当たり財源内訳	4 9 1
(図表 7)	性質別歳出の項目別構成比・増減率の推移	4 9 2
(図表 8)	性質別歳出構成比の推移	4 9 3
(図表 9)	義務的経費、投資的経費の推移（指数）	4 9 4
(図表 10)	扶助費の構成比・増減率の推移	4 9 5
(図表 11)	普通建設事業費の推移（指数）	4 9 6
(図表 12)	目的別歳出の項目別構成比・増減率の推移	4 9 7
(図表 13)	経常収支比率の推移	4 9 8
(図表 14)	令和 4 年度団体別経常収支比率の内訳	4 9 9
(図表 15)	積立金年度末現在高の推移	5 0 0
(図表 16)	令和 4 年度団体別積立金現在高の状況	5 0 1
(図表 17)	令和 4 年度団体別将来にわたる財政負担の状況	5 0 2
(図表 18)	実質収支比率の推移（区別）	5 0 3
(図表 19)	経常収支比率の推移（区別）	5 0 4
(図表 20)	積立金（年度末現在高）の推移（区別）	5 0 5
(図表 21)	財政調整基金（年度末現在高）の推移（区別）	5 0 6
(図表 22)	減債基金（年度末現在高）の推移（区別）	5 0 7
(図表 23)	その他特定目的基金（年度末現在高）の推移（区別）	5 0 8
(図表 24)	基金の推移（指数）	5 0 9
(図表 25)	特別区債残高の推移（区別）	5 1 0

I 令和 4 年度

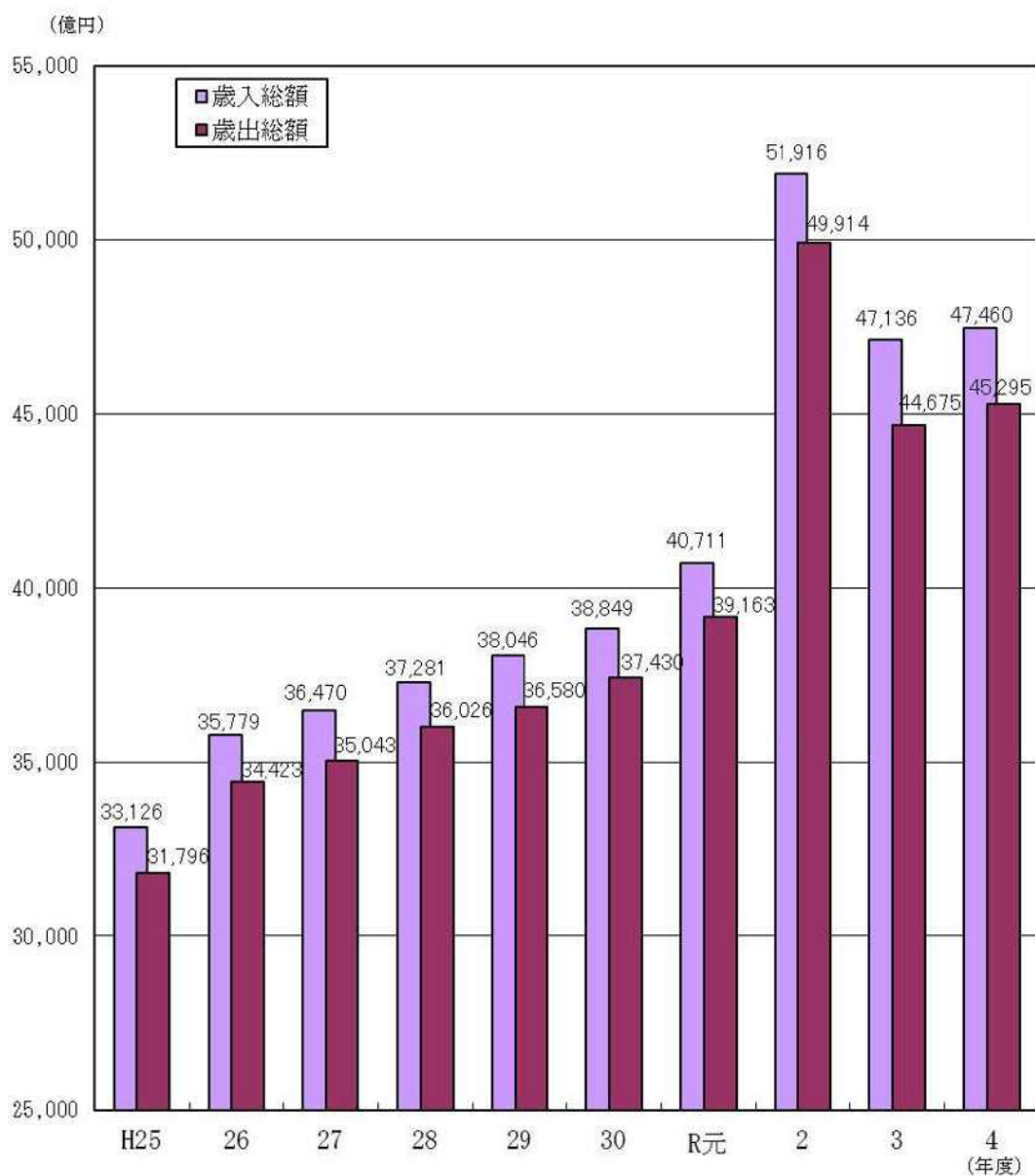
普通会計決算概説

1 決算規模等

(1) 決算規模

○歳入総額は、4兆7,460億26百万円（前年度比324億61百万円・0.7%の増）、歳出総額は、4兆5,294億69百万円（前年度比619億77百万円・1.4%の増）で、歳入・歳出ともに前年度の減から増に転じた。

（図表1）歳入・歳出決算規模の推移



(2) 決算収支

○形式収支は、2,165億57百万円（前年度比295億16百万円・12.0%の減）、翌年度に繰り越すべき財源を差し引いた実質収支は、1,822億32百万円（前年度比278億68百万円・13.3%の減）となり、昭和53年度以降45年連続して全区が黒字となった。

○単年度収支は、278億68百万円の赤字（前年度比726億1百万円・162.3%の減）となった。

○財政調整基金の積立額は、741億20百万円（前年度比140億93百万円・16.0%の減）となる一方、財政調整基金の取崩しは、18区で行っており、522億95百万円（前年度比214億28百万円・29.1%の減）となった。

○積立金取崩し額等を考慮した実質単年度収支は、60億44百万円の赤字（前年度比652億67百万円・110.2%の減）となった。

(図表2) 決算収支の状況

(単位：百万円、%)

区 分	令和4年度	令和3年度	増減額	増減率
歳入総額 A	4,746,026	4,713,565	32,461	0.7
歳出総額 B	4,529,469	4,467,492	61,977	1.4
形式収支 (A-B) C	216,557	246,073	△ 29,516	△ 12.0
翌年度に繰り越すべき財源 D	34,325	35,973	△ 1,648	△ 4.6
実質収支 (C-D) E	182,232	210,100	△ 27,868	△ 13.3
単年度収支 F	△ 27,868	44,733	△ 72,601	△ 162.3
財政調整基金積立額 G	74,120	88,213	△ 14,093	△ 16.0
地方債繰上償還額 H	0	0	0	-
財政調整基金取崩し額 I	52,295	73,723	△ 21,428	△ 29.1
実質単年度収支 (F+G+H-I) J	△ 6,044	59,223	△ 65,267	△ 110.2

(図表3) 決算収支の推移

(単位：百万円、%)

区 分	平成30年度	令和元年度	令和2年度	令和3年度	令和4年度
歳入総額	3,884,864	4,071,061	5,191,559	4,713,565	4,746,026
増減率	2.1	4.8	27.5	△ 9.2	0.7
歳出総額	3,742,982	3,916,272	4,991,441	4,467,492	4,529,469
増減率	2.3	4.6	27.5	△ 10.5	1.4
形式収支	141,882	154,789	200,118	246,073	216,557
実質収支	122,093	130,114	165,366	210,100	182,232
単年度収支	△ 13,346	8,021	35,252	44,733	△ 27,868
実質単年度収支	△ 2,180	24,667	26,220	59,223	△ 6,044

2 歳 入

○歳入総額は、4兆7,460億26百万円（前年度比324億61百万円・0.7%の増）となった。

○国庫支出金の減少などにより特定財源が減少したものの、特別区税や特別区財政調整交付金の増加などにより一般財源が増加した結果、全体として増加した。

（図表4）歳入決算額（前年度比較）

（単位：百万円、%）

区 分	令和4年度		令和3年度		対前年度比較	
	決算額	構成比	決算額	構成比	増減額	増減率
歳 入 総 額	4,746,026	100.0	4,713,565	100.0	32,461	0.7
一 般 財 源	2,705,498	57.0	2,572,729	54.6	132,769	5.2
特 別 区 税	1,206,302	25.4	1,150,488	24.4	55,814	4.9
うち特別区民税	1,121,962	23.6	1,071,280	22.7	50,682	4.7
地 方 譲 与 税	15,305	0.3	15,097	0.3	208	1.4
各 種 交 付 金	315,907	6.7	307,921	6.5	7,986	2.6
地方特例交付金等	6,718	0.1	6,693	0.1	25	0.4
特別区財政調整交付金	1,160,370	24.4	1,091,571	23.2	68,799	6.3
交通安全対策特別交付金	896	0.0	959	0.0	△ 63	△ 6.6
特 定 財 源	2,040,528	43.0	2,140,837	45.4	△ 100,309	△ 4.7
分担金及び負担金	35,826	0.8	34,769	0.7	1,057	3.0
使用料・手数料	108,123	2.3	96,172	2.0	11,951	12.4
国 庫 支 出 金	978,395	20.6	1,134,808	24.1	△ 156,413	△ 13.8
都 支 出 金	411,412	8.7	368,463	7.8	42,949	11.7
財 産 収 入	25,678	0.5	22,285	0.5	3,393	15.2
寄 附 金	8,116	0.2	5,208	0.1	2,908	55.8
繰 入 金	140,298	3.0	184,304	3.9	△ 44,006	△ 23.9
繰 越 金	217,503	4.6	174,044	3.7	43,459	25.0
諸 収 入	83,957	1.8	77,743	1.6	6,214	8.0
特 別 区 債	31,220	0.7	43,042	0.9	△ 11,822	△ 27.5

(1) 一般財源

○一般財源は、2兆7,054億98百万円（前年度比1,327億69百万円・5.2%の増）となり、歳入に占める割合は57.0%となった。

① 特別区税

○特別区税は、1兆2,063億2百万円（前年度比558億14百万円・4.9%の増）となり、歳入に占める割合は25.4%となった。

○このうち、特別区税の約9割を占める特別区民税は、所得割の増加などにより、1兆1,219億62百万円（前年度比506億82百万円・4.7%の増）となった。

○なお、特別区民税の徴収率は、現年課税分が98.9%（前年度比0.2ポイントの減）、滞納繰越分が42.5%（前年度比1.0ポイントの減）となり、全体としては98.0%（前年度比0.1ポイントの増）となった。

○特別区たばこ税は、791億68百万円（前年度比50億31百万円・6.8%の増）となった。

○軽自動車税は、45億78百万円（前年度比1億95百万円・4.4%の増）となった。

（図表5）特別区税の内訳

（単位：百万円、%）

区 分	令和4年度			令和3年度			対前年度比較	
	決算額	構成比	徴収率	決算額	構成比	徴収率	増減額	増減率
特別区民税	1,121,962	93.0	98.0	1,071,280	93.1	97.9	50,682	4.7
軽自動車税	4,578	0.4	94.3	4,383	0.4	93.6	195	4.4
特別区たばこ税	79,168	6.6	100.0	74,137	6.4	100.0	5,031	6.8
鉱産税	0	0.0	—	0	0.0	—	0	—
入湯税	332	0.0	100.0	201	0.0	100.0	131	65.2
法定外普通税	262	0.0	100.0	486	0.0	100.0	△224	△46.1
合 計	1,206,302	100.0	98.1	1,150,488	100.0	98.1	55,814	4.9

② 地方譲与税、各種交付金

○地方譲与税は、153億5百万円（前年度比2億8百万円・1.4%の増）となった。

○地方特例交付金等は、67億18百万円（前年度比25百万円・0.4%の増）となった。

○各種交付金は、3,159億7百万円（前年度比79億86百万円・2.6%の増）となった。これは、株式譲渡所得割交付金が、関連指標である日経平均株価が伸び悩んだことにより160億68百万円（前年度比99億22百万円・38.2%の減）となったものの、地方消費税交付金が、個人消費や輸入額の増加により2,713億9百万円（前年度比167億36百万円・6.6%の増）となったことなどによる。

③ 特別区財政調整交付金

- 特別区財政調整交付金は、企業収益の堅調な推移を背景にした市町村民税法人分の増加などにより、1兆1,603億70百万円（前年度比687億99百万円・6.3%の増）となった。
- また、特別区財政調整交付金の財源である調整税等は、2兆722億74百万円（前年度比939億73百万円・4.8%の増）となった。
- このうち、固定資産税は、1兆3,701億4百万円（前年度比637億96百万円・4.9%の増）、市町村民税法人分は、6,131億83百万円（前年度比283億90百万円・4.9%の増）となった。

（図表6）調整税等の状況

（単位：百万円、%）

区 分		令和4年度	令和3年度	増減額	増減率
調 整 税 等		2,072,274	1,978,301	93,973	4.8
内 訳	固 定 資 産 税	1,370,104	1,306,308	63,796	4.9
	市 町 村 民 税（ 法 人 分 ）	613,183	584,793	28,390	4.9
	特 別 土 地 保 有 税	10	10	0	0.0
	法 人 事 業 税 交 付 対 象 額	88,974	75,535	13,438	17.8
	固定資産税減収補填特別交付金	3	11,654	△ 11,651	△ 100.0

※各年度の値は、再調整後の数値である。

(2) 特定財源

○特定財源は、2兆405億28百万円（前年度比1,003億9百万円・4.7%の減）となり、歳入に占める割合は43.0%となった。

① 国庫支出金

○国庫支出金は、9,783億95百万円（前年度比1,564億13百万円・13.8%の減）となった。これは、新型コロナウイルス感染症対策に係る給付事業の減少などによる。

② 都支出金

○都支出金は、4,114億12百万円（前年度比429億49百万円・11.7%の増）となった。これは、新型コロナウイルス感染症対応地方創生臨時交付金の増加などによる。

③ 繰入金

○繰入金は、1,402億98百万円（前年度比440億6百万円・23.9%の減）となった。これは、財政調整基金からの繰入金の減少などによる。

④ 特別区債

○特別区債は、312億20百万円（前年度比118億22百万円・27.5%の減）となった。これは、学校教育施設等整備事業債の減少などによる。

○令和4年度の特別区の起債依存度（歳入総額に占める地方債発行額の割合）は0.7%で、前年度比0.2ポイントの減となった。

⑤ その他の収入

○財産収入は、256億78百万円（前年度比33億93百万円・15.2%の増）となった。これは、土地売却収入が増加したことなどによる。

3 歳 出

○歳出総額は、4兆5,294億69百万円（前年度比619億77百万円・1.4%の増）となった。

○扶助費の減少などにより義務的経費が減少したものの、補助費等や物件費などが増加した結果、全体として増加した。

<性質別歳出>

○性質別に分類した歳出決算額の概要は、次のとおりである。

（図表7）性質別歳出の決算額（前年度比較）

（単位：百万円、%）

区 分	令 和 4 年 度		令 和 3 年 度		対 前 年 度 比 較	
	決算額	構成比	決算額	構成比	増減額	増減率
歳 出 総 額	4,529,469	100.0	4,467,492	100.0	61,977	1.4
義 務 的 経 費	2,097,937	46.3	2,165,230	48.5	△ 67,293	△ 3.1
人 件 費	622,478	13.7	621,899	13.9	579	0.1
うち職員給	390,340	8.6	389,855	8.7	485	0.1
うち退職金	45,188	1.0	44,094	1.0	1,094	2.5
扶 助 費	1,422,479	31.4	1,483,271	33.2	△ 60,792	△ 4.1
公 債 費	52,980	1.2	60,059	1.3	△ 7,079	△ 11.8
投 資 的 経 費	475,255	10.5	500,955	11.2	△ 25,700	△ 5.1
普通建設事業費	475,255	10.5	500,823	11.2	△ 25,568	△ 5.1
うち用地取得費	44,136	1.0	52,165	1.2	△ 8,029	△ 15.4
補助事業費	140,942	3.1	154,604	3.5	△ 13,662	△ 8.8
単独事業費	334,313	7.4	346,219	7.7	△ 11,906	△ 3.4
災害復旧事業費	0	0.0	131	0.0	△ 131	皆減
そ の 他 の 経 費	1,956,277	43.2	1,801,307	40.3	154,970	8.6
物 件 費	909,477	20.1	866,586	19.4	42,891	4.9
維 持 補 修 費	36,283	0.8	35,135	0.8	1,148	3.3
補 助 費 等	336,793	7.4	279,726	6.3	57,067	20.4
積 立 金	320,184	7.1	291,412	6.5	28,772	9.9
投 資 及 び 出 資 金	350	0.0	3	0.0	347	11,566.7
貸 付 金	24,305	0.5	20,788	0.5	3,517	16.9
繰 出 金	328,886	7.3	307,657	6.9	21,229	6.9

※「普通建設事業費」の「補助事業費」は、補助事業費、国直轄事業負担金及び受託事業費のうち補助事業費の合算額とし、「単独事業費」はこれ以外の普通建設事業費とする。

(1) 義務的経費

○義務的経費（人件費、扶助費、公債費）は、2兆979億37百万円（前年度比672億93百万円・3.1%の減）で、歳出に占める割合は46.3%となった。

① 人件費

○人件費は、6,224億78百万円（前年度比5億79百万円・0.1%の増）となった。
これは、退職金の増加などによる。

（図表8）普通会計職員数の推移

（各年4月1日現在 単位：人、%）

	平成31年	令和2年	令和3年	令和4年	令和5年
職員数	59,615	60,354	60,763	60,793	61,199
増減率	1.1	1.2	0.7	0.0	0.7

② 扶助費

○扶助費は、1兆4,224億79百万円（前年度比607億92百万円・4.1%の減）となった。

○内訳の前年度比増減は、民生費が636億円（4.5%）の減、衛生費が41億28百万円（20.6%）の増、教育費が13億20百万円（3.8%）の減となった。

○民生費の減少要因としては、子育て世帯への臨時特別給付の減少などによる児童福祉費の減などが挙げられる。

○衛生費の増加要因としては、新型コロナウイルス感染症に係る医療費の公費負担の増加などが挙げられる。

○特別区における生活保護率は、全国・市（都内）と比較して、高い水準で推移している。

（図表9）生活保護世帯数・人員の推移

	令和2年度					令和3年度					令和4年度				
	被保護世帯数		被保護人員		保護率	被保護世帯数		被保護人員		保護率	被保護世帯数		被保護人員		保護率
	世帯	対前年度増減率	人	対前年度増減率		世帯	対前年度増減率	人	対前年度増減率		世帯	対前年度増減率	人	対前年度増減率	
特別区	172,839	△ 0.3	207,982	△ 1.1	21.7	172,240	△ 0.3	205,734	△ 1.1	21.6	171,198	△ 0.6	203,105	△ 1.3	21.2
市(都内)	57,627	0.6	73,235	△ 0.6	17.5	58,368	1.3	73,311	0.1	17.5	59,190	1.4	73,630	0.4	17.5
全国	1,636,956	0.1	2,052,110	△ 1.0	16.3	1,641,509	0.3	2,038,555	△ 0.7	16.2	1,643,463	0.1	2,024,586	△ 0.7	16.2

※保護率の算出は、1か月平均の被保護実人員を毎年10月1日現在推計人口で除したもの。

（全国の被保護世帯数及び被保護人員は、「厚生労働省：被保護者調査」より、都内の被保護世帯数及び被保護人員は「東京都福祉局：福祉・衛生行政統計」より。）

③ 公債費

○公債費は、元利償還金の減少などにより、529 億 80 百万円（前年度比 70 億 79 百万円・11.8%の減）となった。

（図表 10）公債費の推移

（単位：百万円、%）

	平成30年度	令和元年度	令和2年度	令和3年度	令和4年度
公債費	58,879	69,495	56,761	60,059	52,980
増減率	△ 14.5	18.0	△ 18.3	5.8	△ 11.8

(2) 投資的経費

- 投資的経費は、4,752億55百万円（前年度比257億円・5.1%の減）で、歳出に占める割合は10.5%となった。
- 災害復旧事業費は、全区で計上されなかった。

① 普通建設事業費

- 普通建設事業費は、4,752億55百万円（前年度比255億68百万円・5.1%の減）となった。
- 普通建設事業費の目的別内訳では、教育関係が、学校施設の整備事業等の減少などにより、前年度比296億48百万円（16.6%）の減となった。

(図表 11) 普通建設事業費の目的別内訳

(単位：百万円、%)

区 分	令和4年度		令和3年度		対前年度比較	
	決算額	構成比	決算額	構成比	増減額	増減率
普通建設事業費	475,255	100.0	500,823	100.0	△ 25,568	△ 5.1
総務関係	49,177	10.3	46,214	9.2	2,963	6.4
民生関係	50,764	10.7	51,055	10.2	△ 291	△ 0.6
土木関係	198,193	41.7	189,604	37.9	8,589	4.5
教育関係	149,381	31.4	179,029	35.7	△ 29,648	△ 16.6
その他	27,740	5.8	34,921	7.0	△ 7,181	△ 20.6

- 普通建設事業費のうち用地取得費は、441億36百万円（前年度比80億29百万円・15.4%の減）となった。
- 用地取得費の状況について、民生関係は、高齢者福祉施設の整備に係る用地取得などにより、前年度比32億59百万円（910.3%）の増となった。
- 教育関係は、小学校の整備に係る用地取得の減少などにより、前年度比130億96百万円（85.6%）の減となった。

(図表 12) 用地取得費の状況

(単位：百万円、%)

区 分	令和4年度		令和3年度		対前年度比較	
	決 算 額	構 成 比	決 算 額	構 成 比	増 減 額	増 減 率
総務関係	4,470	10.1	3,923	7.5	547	13.9
うち庁舎	3,732	8.5	0	0.0	3,732	皆増
民生関係	3,617	8.2	358	0.7	3,259	910.3
社会福祉施設	343	0.8	0	0.0	343	皆増
その他	3,274	7.4	358	0.7	2,916	814.5
衛生関係	0	0.0	1,126	2.2	△ 1,126	皆減
清掃施設	0	0.0	0	0.0	0	—
その他	0	0.0	1,126	2.2	△ 1,126	皆減
土木関係	30,805	69.8	29,664	56.9	1,141	3.8
道路橋りょう	1,474	3.3	899	1.7	575	64.0
都市計画	28,849	65.4	27,196	52.1	1,653	6.1
うち街路	13,356	30.3	10,393	19.9	2,963	28.5
うち区画整理	2,433	5.5	3,238	6.2	△ 805	△ 24.9
うち公園	11,459	26.0	10,802	20.7	657	6.1
公営住宅	229	0.5	178	0.3	51	28.7
その他	252	0.6	1,391	2.7	△ 1,139	△ 81.9
教育関係	2,211	5.0	15,307	29.3	△ 13,096	△ 85.6
小学校	1,026	2.3	15,269	29.3	△ 14,243	△ 93.3
中学校	20	0.0	38	0.1	△ 18	△ 47.4
高等学校	0	0.0	0	0.0	0	—
社会教育施設	1,165	2.6	0	0.0	1,165	皆増
社会体育施設	0	0.0	0	0.0	0	—
その他	0	0.0	0	0.0	0	—
その他	3,033	6.9	1,787	3.4	1,246	69.7
合計	44,136	100.0	52,165	100.0	△ 8,029	△ 15.4

※「幼稚園」は教育関係の「その他」に含む。

(3) その他の経費

○その他の経費は、1兆9,562億77百万円（前年度比1,549億70百万円・8.6%の増）で、歳出に占める割合は43.2%となった。主な内訳は以下のとおりである。

① 物件費

○物件費は、9,094億77百万円（前年度比428億91百万円・4.9%の増）となった。これは、情報システム関連経費の増加などによる。

② 維持補修費

○維持補修費は、362億83百万円（前年度比11億48百万円・3.3%の増）となった。これは、学校や道路等の公共施設の維持補修費が増加したことなどによる。

③ 補助費等

○補助費等は、3,367億93百万円（前年度比570億67百万円・20.4%の増）となった。これは、国庫支出金の返還金が増加したほか、原油・原材料価格・物価高騰等対策に係る支援事業が増加したことなどによる。

④ 積立金

○積立金は、3,201億84百万円（前年度比287億72百万円・9.9%の増）となった。これは、その他特定目的基金への積立額が増加したことによる。

(図表 13) 積立金の内訳

(単位：百万円、%)

区 分	令和4年度	令和3年度	増減額	増減率
財政調整基金	74,120	88,213	△14,093	△16.0
減債基金	1,166	1,327	△161	△12.1
その他特定目的基金	244,898	201,872	43,026	21.3
合 計	320,184	291,412	28,772	9.9

⑤ 貸付金

○貸付金は、243億5百万円（前年度比35億17百万円・16.9%の増）となった。これは、土地開発公社への貸付金が増加したことなどによる。

⑥ 繰出金

○繰出金は、3,288億86百万円（前年度比212億29百万円・6.9%の増）となった。

<目的別歳出>

○歳出に占める割合を目的別に見ると、高い順に民生費（50.4%）、教育費（14.3%）
総務費（12.6%）、衛生費（10.2%）、土木費（8.2%）となった。

○この中で、民生費については、昭和51年度以降47年連続で目的別歳出の構成比
で第1位となっている。

(図表14) 目的別歳出の決算額（前年度比較）

(単位：百万円、%)

区 分	令和4年度		令和3年度		対前年度比較	
	決算額	構成比	決算額	構成比	増減額	増減率
歳出総額	4,529,469	100.0	4,467,492	100.0	61,977	1.4
議会費	17,419	0.4	17,427	0.4	△8	△0.0
総務費	569,798	12.6	567,169	12.7	2,629	0.5
民生費	2,281,350	50.4	2,273,140	50.9	8,210	0.4
衛生費	460,746	10.2	454,517	10.2	6,229	1.4
労働費	6,618	0.1	6,151	0.1	467	7.6
農林水産業費	3,721	0.1	2,156	0.0	1,565	72.6
商工費	78,929	1.7	70,775	1.6	8,154	11.5
土木費	372,774	8.2	354,025	7.9	18,749	5.3
消防費	36,245	0.8	30,678	0.7	5,567	18.1
教育費	648,453	14.3	630,693	14.1	17,760	2.8
災害復旧費	0	0.0	131	0.0	△131	皆減
公債費	53,004	1.2	60,088	1.3	△7,084	△11.8
諸支出金	413	0.0	541	0.0	△128	△23.7
前年度繰上充用金	0	0.0	0	0.0	0	—

(1) 民生費

○社会福祉費の増加などにより、前年度比 82 億 10 百万円 (0.4%) の増となった。

(2) 教育費

○学校施設等の整備に係る基金への積立てなどにより、前年度比 177 億 60 百万円 (2.8%) の増となった。

(3) 総務費

○情報システム関連経費の増加などにより、前年度比 26 億 29 百万円 (0.5%) の増となった。

(4) 衛生費

○新型コロナウイルス感染症に係る医療費の公費負担の増加などにより、前年度比 62 億 29 百万円 (1.4%) の増となった。

(5) 土木費

○道路や公園の整備等に係る経費の増加などにより、前年度比 187 億 49 百万円 (5.3%) の増となった。

(6) 公債費

○元利償還金の減少などにより、前年度比 70 億 84 百万円 (11.8%) の減となった。

4 財政指標等

(1) 実質収支比率

○実質収支比率は、特別区の標準財政規模（都区財政調整における数値を基に算定したもの）に対する実質収支額の割合である。

○令和4年度は7.2%となり、前年度の8.6%から1.4ポイントの減となった。

○分母の標準財政規模は、2兆5,378億35百万円（前年度比925億74百万円・3.8%の増）、分子の実質収支額は1,822億32百万円（前年度比278億68百万円・13.3%の減）となった。

○実質収支比率を区別に見ると、最も高い区で18.7%、最も低い区で1.5%となった。なお、5%未満が4区、5%以上10%未満が15区、10%以上が4区となった。

(参 考)

$$\text{○ 実質収支比率(\%)} = \frac{\text{実質収支}}{\text{標準財政規模}} \times 100$$

(図表 15) 実質収支比率の推移

(単位:%)

	平成30年度	令和元年度	令和2年度	令和3年度	令和4年度
特 別 区	5.2	5.4	7.0	8.6	7.2
市 (都 内)	5.3	5.1	7.2	10.4	8.6
東 京 都	8.9	11.1	6.6	8.2	7.1
全 国 都 市	5.2	5.2	6.1	8.3	—
政 令 指 定 都 市	1.1	1.3	1.6	2.3	—

※特別区、市（都内）、全国都市及び政令指定都市は加重平均の値である。

(2) 経常収支比率

- 経常収支比率は、経常経費に経常一般財源等がどの程度充てられたかを見ることで財政構造の弾力性を測るための指標である。
- 令和4年度は76.7%となり、前年度の78.6%から1.9ポイントの減となった。
- これは、分子である経常経費充当一般財源等が、物件費などが増加したことにより2兆830億51百万円（前年度比588億81百万円・2.9%の増）となったものの、分母である経常一般財源等が、特別区財政調整交付金などが増加したことにより2兆7,156億63百万円（前年度比1,388億92百万円・5.4%の増）となったことによる。
- 経常収支比率を区別に見ると、最も高い区は83.7%で、80%未満の区が16区、80%以上90%未満の区が7区となった。

(参 考)

$$\text{○ 経常収支比率(\%)} = \frac{\text{経常経費充当一般財源等}}{\text{経常一般財源等} + \text{減収補填債(特例分)} + \text{猶予特例債} + \text{臨時財政対策債}} \times 100$$

※猶予特例債は令和2年度及び令和3年度のみ発行可能

(図表 16) 経常収支比率の推移

(単位: %)

	平成30年度	令和元年度	令和2年度	令和3年度	令和4年度
特 別 区	79.1	79.2	81.9 (81.9)	78.6	76.7
市 (都 内)	91.9	92.1	90.6	87.8	89.2
東 京 都	77.5	74.4	84.9	77.8	79.5
全 国 都 市	92.3	93.0	92.4	88.3	—
政令指定都市	96.7	97.3	97.3	92.7	—

※特別区、市(都内)、全国都市及び政令指定都市は加重平均の値である。

※()内は、減収補填債(特例分)、猶予特例債(令和2年度及び令和3年度のみ発行可能)及び臨時財政対策債を分母から除いた率であり、減収補填債(特例分)の発行がある令和2年度のみ()書きとしている。

(3) 実質公債費比率

○標準財政規模等に対する実質的な公債費に費やした一般財源の割合の、過去3か年の平均値を実質公債費比率という。

○令和4年度は△3.1%となり、前年度の△3.3%から0.2ポイントの増となった。これは、分子である準元利償還金の増などによる。

(参考)

$$\text{実質公債費比率} = \frac{\text{(地方債の元利償還金+準元利償還金)} - \text{(特定財源+元利償還金・準元利償還金に係る基準財政需要額算入額)}}{\text{標準財政規模} - \text{(元利償還金・準元利償還金に係る基準財政需要額算入額)}}$$

○ (3か年平均)

(図表 17) 実質公債費比率の推移

(単位:%)

	平成30年度	令和元年度	令和2年度	令和3年度	令和4年度
特別区	△ 3.4	△ 3.5	△ 3.4	△ 3.3	△ 3.1
市(都内)	0.8	0.8	0.8	0.9	1.1
東京都	1.5	1.5	1.4	1.5	1.2
全国都市	6.7	6.5	6.3	6.2	—
政令指定都市	8.0	7.3	7.3	7.1	—

※特別区、市(都内)、全国都市及び政令指定都市は加重平均の値である。

(4) 積立金現在高

- 財政調整基金、減債基金及びその他特定目的基金の合計は、2兆4,784億70百万円（前年度比2,193億85百万円・9.7%の増）となり、10年連続で増となった。
- 各基金の前年度比増減は、財政調整基金が503億95百万円（6.7%）の増、減債基金が25百万円（0.1%）の減、その他特定目的基金が1,690億16百万円（11.6%）の増となった。
- 積立金現在高を区別に見ると、最も多い区で2,457億18百万円、最も少ない区で459億23百万円となった。

(図表 18) 積立金の状況

(単位：百万円、%)

区 分	令和3年度末 現在高	令和4年度			調整額	令和4年度末 現在高	年度末現在高 増減額	年度末現在高 増減率
		決算額	取崩し額	歳計剰余 金処分によるもの				
財政調整基金	755,642	74,120	52,295	28,571	0	806,037	50,395	6.7
減債基金	47,644	1,166	1,191	0	0	47,619	△25	△0.1
その他 特定目的基金	1,455,798	244,898	75,883	0	0	1,624,814	169,016	11.6
合 計	2,259,085	320,184	129,369	28,571	0	2,478,470	219,385	9.7

(5) 将来にわたる財政負担

- 地方債現在高は、4,421億65百万円（前年度比188億8百万円・4.1%の減）となった。これは、新規発行の抑制及び過年度発行分の償還が進んだことなどによる。
- 債務負担行為の翌年度以降支出予定額は、6,768億89百万円（前年度比3億42百万円・0.1%の減）となった。これは、公共施設の運営管理等に係る支出予定額の減少などによる。
- この結果、後年度負担額（地方債現在高と債務負担行為の翌年度以降支出予定額の合計）は、1兆1,190億54百万円（前年度比191億50百万円・1.7%の減）となり、積立金現在高を差し引いた将来にわたる実質的な財政負担は、△1兆3,594億16百万円（前年度比2,385億35百万円・21.3%の減）となった。

(図表 19) 将来にわたる財政負担

(単位：百万円、%)

区 分	令和4年度	令和3年度	増減額	増減率
地方債現在高 A	442,165	460,973	△ 18,808	△ 4.1
債務負担行為翌年度以降支出予定額 B	676,889	677,231	△ 342	△ 0.1
後年度負担額 A + B	1,119,054	1,138,204	△ 19,150	△ 1.7
積立金現在高 C	2,478,470	2,259,085	219,385	9.7
将来にわたる財政負担 A + B - C	△ 1,359,416	△ 1,120,881	△ 238,535	△ 21.3
標準財政規模 D	2,537,835	2,445,261	92,574	3.8
後年度負担額の標準財政規模比 (A + B) / D × 100	44.1	46.5	\	
将来にわたる財政負担の標準財政規模比 (A + B - C) / D × 100	△ 53.6	△ 45.8		

Ⅱ 令和4年度普通会計 決算状況調査結果

1 収 支 等

02

(1) 収支等総括及び前年度比較

(単位：千円、%)

区 分	令和4年度	令和3年度	対前年度比	
	金 額	金 額	増 減 額	増 減 率
歳 入 総 額 A	4,746,025,993	4,713,565,494	32,460,499	0.7
歳 出 総 額 B	4,529,469,423	4,467,491,539	61,977,884	1.4
歳入歳出差引額 C (A - B)	216,556,570	246,073,955	△29,517,385	△12.0
翌年度に繰り越すべき財源 D	34,324,591	35,973,492	△1,648,901	△4.6
実 質 収 支 E (C - D)	182,231,979	210,100,463	△27,868,484	△13.3
単 年 度 収 支 F (E の対前年度増加額)	△27,868,484	44,733,119	△72,601,603	△162.3
財 政 調 整 基 金 積 立 額 G	74,119,800	88,212,724	△14,092,924	△16.0
繰 上 償 還 額 H	0	0	0	-
財 政 調 整 基 金 取 崩 し 額 I	52,295,497	73,722,741	△21,427,244	△29.1
実 質 単 年 度 収 支 J (F + G + H - I)	△6,044,181	59,223,102	△65,267,283	△110.2

1 収支等

02

(2) 収支等 (区別)

区分	A 歳入総額	B 歳出総額	C 差引額 A-B	D 翌年度に 繰り越す べき財源	E 実質収支 C-D	F 単年度 収支	G 財政調整 基金積立 額	H 繰上 償還 額	I 財政調整 基金取 崩し額	J 実質単年度 収支 F+G+H-I
千代田	68,549,008	66,236,416	2,312,592	1,201,703	1,110,889	△ 362,056	880,653	0	738,571	△ 219,974
中央	140,316,917	134,823,054	5,493,863	3,306,985	2,186,878	237,934	5,970,214	0	3,300,000	2,908,148
港	183,992,415	172,047,888	11,944,527	289,446	11,655,081	△ 54,617	28,129	0	2,700,000	△ 2,726,488
新宿	176,789,897	172,138,976	4,650,921	309,140	4,341,781	△ 2,009,604	3,618,591	0	1,000,000	608,987
文京	137,802,419	132,020,929	5,781,490	96,038	5,685,452	△ 1,055,433	3,386,143	0	4,585,850	△ 2,255,140
台東	124,386,234	116,401,427	7,984,807	229,887	7,754,920	△ 2,591,927	1,058,066	0	0	△ 1,533,861
墨田	141,796,412	135,845,720	5,950,692	140,915	5,809,777	1,249,444	2,285,222	0	505,000	3,029,666
江東	240,885,135	232,505,093	8,380,042	465,675	7,914,367	△ 3,016,647	5,477,325	0	200,000	2,260,678
品川	195,518,418	188,940,434	6,577,984	317,203	6,260,781	△ 683,025	2,332,923	0	0	1,649,898
目黒	131,734,891	123,596,554	8,138,337	18,284	8,120,053	△ 588,898	4,438,746	0	5,471	3,844,377
大田	305,342,225	301,311,510	4,030,715	1,330,123	2,700,592	△ 6,992,062	25,977	0	4,000,000	△ 10,966,085
世田谷	395,148,535	375,041,261	20,107,274	4,860,484	15,246,790	△ 1,830,148	2,993,517	0	0	1,163,369
渋谷	134,925,585	121,400,300	13,525,285	712,967	12,812,318	△ 2,882,237	9,036,006	0	0	6,153,769
中野	169,442,333	162,275,994	7,166,339	736,810	6,429,529	332,709	14,369,490	0	9,583,400	5,118,799
杉並	234,566,785	221,710,442	12,856,343	2,663,078	10,193,265	△ 3,003,158	9,201,974	0	355,789	5,843,027
豊島	149,300,723	144,701,202	4,599,521	298,369	4,301,152	1,739,463	975,013	0	6,842,727	△ 4,128,251
北	184,808,271	175,889,006	8,919,265	202,143	8,717,122	329,453	18,027	0	2,000,000	△ 1,652,520
荒川	114,036,881	108,865,699	5,171,182	52,413	5,118,769	214,497	17,924	0	0	232,421
板橋	262,601,898	251,504,596	11,097,302	916,401	10,180,901	△ 2,369,237	4,262,479	0	3,503,761	△ 1,610,519
練馬	318,828,220	309,119,117	9,709,103	199,297	9,509,806	△ 718,188	37,328	0	3,200,000	△ 3,880,860
足立	340,840,685	326,844,422	13,996,263	967,111	13,029,152	1,701,089	17,788	0	6,713,706	△ 4,994,829
葛飾	250,981,410	239,189,268	11,792,142	624,065	11,168,077	△ 5,467,134	3,541,217	0	2,931,206	△ 4,857,123
江戸川	343,430,696	317,060,115	26,370,581	14,386,054	11,984,527	△ 48,702	147,048	0	130,016	△ 31,670
計	4,746,025,993	4,529,469,423	216,556,570	34,324,591	182,231,979	△ 27,868,484	74,119,800	0	52,295,497	△ 6,044,181

(単位：千円、%、人)

人口 (住基台帳 人口) (5.4.1)	面積 (km ²) ※	都 区 財 政 調 整			財政力 指数	実質 収支 比率	公債費 負担 比率	実質 公債費 比率	經常 収支 比率	職 員 数 (普通会計5.4.1)		
		基 準 財 政 需 要 額	基 準 財 政 収 入 額	標 準 財 政 規 模						職員 総数	うち一般 職員数	
68,296	11.66	30,215,278	25,921,673	35,567,322	0.87	3.1	0.0	△ 0.9	74.2	1,160	1,064	千
175,216	10.21	58,743,117	36,202,586	65,623,845	0.66	3.3	1.4	0.6	64.6	1,629	1,537	中
263,970	20.37	71,151,286	82,226,328	101,038,957	1.20	11.5	0.1	△ 2.0	67.6	2,121	2,050	港
346,313	18.22	82,406,539	54,422,251	92,055,251	0.67	4.7	2.0	△ 2.9	80.4	2,694	2,618	新
230,201	11.29	60,425,151	36,696,688	67,249,299	0.63	8.5	0.6	△ 4.1	78.6	1,994	1,918	文
208,824	10.11	54,202,707	26,470,603	58,246,452	0.49	13.3	1.8	△ 2.6	83.7	1,851	1,791	台
282,085	13.77	72,177,116	29,867,229	76,355,548	0.42	7.6	3.1	△ 1.0	77.7	1,791	1,767	墨
535,305	43.01	125,412,354	61,281,473	134,825,376	0.50	5.9	1.3	△ 3.3	74.7	2,537	2,456	江
406,362	22.84	100,353,623	56,685,231	109,737,994	0.57	5.7	0.8	△ 4.2	74.8	2,645	2,574	品
279,251	14.67	64,109,691	46,849,091	73,008,066	0.74	11.1	1.6	△ 4.0	77.9	1,957	1,932	目
732,074	61.86	161,639,414	86,783,856	174,592,560	0.55	1.5	0.9	△ 2.6	80.0	4,113	4,103	大
917,705	58.05	193,776,518	129,952,744	217,125,148	0.70	7.0	4.4	△ 3.0	79.0	5,349	5,294	世
230,115	15.11	56,917,879	54,950,909	68,581,248	0.97	18.7	0.7	△ 3.8	70.5	1,944	1,922	渋
335,187	15.59	80,881,894	38,875,892	86,709,830	0.50	7.4	1.4	△ 4.1	70.4	2,067	2,052	中
572,468	34.06	120,502,507	71,275,330	131,968,658	0.61	7.7	1.6	△ 5.0	79.8	3,432	3,335	杉
289,457	13.01	71,298,544	37,374,442	77,251,526	0.54	5.6	3.2	△ 1.4	80.6	1,910	1,897	豊
355,170	20.61	90,991,988	35,320,750	95,834,057	0.40	9.1	3.2	△ 2.5	80.8	2,696	2,666	北
217,233	10.16	62,653,628	21,154,245	65,556,701	0.35	7.8	2.3	△ 0.4	81.3	1,703	1,667	荒
570,076	32.22	131,305,904	55,808,783	138,855,157	0.44	7.3	1.5	△ 4.1	77.4	3,547	3,532	板
739,757	48.08	170,333,483	76,873,533	181,575,635	0.47	5.2	2.6	△ 2.5	81.7	4,184	4,157	練
691,372	53.25	168,406,568	61,521,610	176,357,720	0.38	7.4	1.6	△ 3.8	75.9	3,431	3,416	足
465,285	34.80	123,052,992	41,603,978	128,467,319	0.35	8.7	0.9	△ 1.1	77.0	2,986	2,964	葛
688,501	49.90	172,465,246	65,422,504	181,250,931	0.40	6.6	0.0	△ 5.6	71.7	3,458	3,445	江
9,600,223	622.85	2,323,423,427	1,233,541,729	2,537,834,600	0.55	7.2	1.7	△ 3.1	76.7	61,199	60,157	計

※「面積」は、国土交通省国土地理院が公表した令和4年10月1日現在の「全国都道府県市区町村別面積調」による。

(参考) 将来にわたる財政負担

(単位：千円)

区 分	地方債現在高 A	債務負担行為 翌年度以降 支出予定額 B	A + B	積立金現在高 C	将来にわたる 実質的な 財政負担 A + B - C	
千代田	0	29,025,503	29,025,503	118,626,993	△89,601,490	千
中央	33,554,838	31,037,939	64,592,777	72,889,790	△8,297,013	中
港	56,879	26,307,909	26,364,788	195,542,271	△169,177,483	港
新宿	17,720,194	7,459,933	25,180,127	66,549,390	△41,369,263	新
文京	6,775,537	28,249,197	35,024,734	60,105,171	△25,080,437	文
台東	11,403,658	10,092,335	21,495,993	53,777,884	△32,281,891	台
墨田	26,592,374	10,764,240	37,356,614	49,602,662	△12,246,048	墨
江東	23,740,626	16,238,228	39,978,854	171,353,486	△131,374,632	江
品川	11,958,043	33,304,484	45,262,527	95,953,974	△50,691,447	品
目黒	8,676,333	569,304	9,245,637	79,510,237	△70,264,600	目
大田	14,864,852	50,200,534	65,065,386	124,015,667	△58,950,281	大
世田谷	52,655,706	64,867,402	117,523,108	153,227,278	△35,704,170	世
渋谷	4,050,346	16,836,845	20,887,191	138,625,593	△117,738,402	渋
中野	23,887,239	56,566,525	80,453,764	76,864,823	3,588,941	中
杉並	32,672,367	35,606,254	68,278,621	81,479,259	△13,200,638	杉
豊島	17,592,476	21,755,203	39,347,679	47,238,943	△7,891,264	豊
北	26,085,783	39,329,895	65,415,678	75,769,346	△10,353,668	北
荒川	17,123,515	26,560,017	43,683,532	45,922,992	△2,239,460	荒
板橋	28,679,577	15,466,644	44,146,221	100,903,822	△56,757,601	板
練馬	49,636,765	41,755,074	91,391,839	102,223,772	△10,831,933	練
足立	22,195,704	78,751,418	100,947,122	181,551,692	△80,604,570	足
葛飾	11,989,250	33,495,239	45,484,489	141,016,635	△95,532,146	葛
江戸川	253,182	2,648,826	2,902,008	245,718,351	△242,816,343	江
計	442,165,244	676,888,948	1,119,054,192	2,478,470,031	△1,359,415,839	計

(参考) 経常収支比率の内訳

(単位：%)

区 分	経 常 収 支 比 率						
	う 人 件	ち 費	う 扶 助	ち 費	う 公 債	ち 費	
千 代 田	74.2	24.6	8.3	0.0	27.0	千	
中 央	64.6	18.9	12.3	1.6	22.9	中	
港	67.6	14.9	11.6	0.1	28.8	港	
新 宿	80.4	23.9	18.6	2.3	22.2	新	
文 京	78.6	26.1	12.8	0.8	26.1	文	
台 東	83.7	25.9	19.2	2.3	20.3	台	
墨 田	77.7	19.8	18.0	3.5	21.9	墨	
江 東	74.7	16.5	19.5	1.5	24.0	江	
品 川	74.8	19.8	15.7	0.9	24.8	品	
目 黒	77.9	24.3	17.0	1.9	20.5	目	
大 田	80.0	20.0	21.6	1.0	21.5	大	
世 田 谷	79.0	22.0	18.7	5.0	20.3	世	
渋 谷	70.5	20.9	12.5	0.9	25.0	渋	
中 野	70.4	20.3	18.2	1.5	17.8	中	
杉 並	79.8	23.2	18.6	1.8	22.2	杉	
豊 島	80.6	23.7	16.2	3.8	21.6	豊	
北	80.8	21.8	20.2	3.7	20.4	北	
荒 川	81.3	24.9	19.7	2.6	19.5	荒	
板 橋	77.4	20.6	20.9	1.8	21.1	板	
練 馬	81.7	21.3	23.4	2.9	19.3	練	
足 立	75.9	17.5	21.3	1.8	19.3	足	
葛 飾	77.0	20.4	20.7	1.2	20.0	葛	
江 戸 川	71.7	17.4	19.5	0.0	20.1	江	
計	76.7	20.6	18.5	1.9	21.7	計	

1 収 支 等

0 2

(3) 収支等前年度対比 (区別)

区 分	歳 入 総 額			
	令和 4 年度 A	令和 3 年度 B	差引 (A - B) C	前年度比 C / B
千 代 田	68,549,008	65,665,269	2,883,739	4.4
中 央	140,316,917	132,630,965	7,685,952	5.8
港	183,992,415	193,828,631	△9,836,216	△5.1
新 宿	176,789,897	173,062,972	3,726,925	2.2
文 京	137,802,419	134,394,457	3,407,962	2.5
台 東	124,386,234	125,054,197	△667,963	△0.5
墨 田	141,796,412	144,318,829	△2,522,417	△1.7
江 東	240,885,135	234,470,059	6,415,076	2.7
品 川	195,518,418	193,464,347	2,054,071	1.1
目 黒	131,734,891	130,994,216	740,675	0.6
大 田	305,342,225	309,878,731	△4,536,506	△1.5
世 田 谷	395,148,535	377,662,345	17,486,190	4.6
渋 谷	134,925,585	128,300,159	6,625,426	5.2
中 野	169,442,333	160,825,435	8,616,898	5.4
杉 並	234,566,785	249,336,644	△14,769,859	△5.9
豊 島	149,300,723	148,944,141	356,582	0.2
北	184,808,271	173,803,907	11,004,364	6.3
荒 川	114,036,881	112,983,666	1,053,215	0.9
板 橋	262,601,898	260,709,561	1,892,337	0.7
練 馬	318,828,220	315,337,828	3,490,392	1.1
足 立	340,840,685	350,933,326	△10,092,641	△2.9
葛 飾	250,981,410	238,374,839	12,606,571	5.3
江 戸 川	343,430,696	358,590,970	△15,160,274	△4.2
計	4,746,025,993	4,713,565,494	32,460,499	0.7

(単位：千円、%)

歳 出 総 額				
令和4年度 A	令和3年度 B	差引(A - B) C	前年度比 C / B	
66,236,416	63,455,924	2,780,492	4.4	千
134,823,054	129,262,005	5,561,049	4.3	中
172,047,888	180,965,170	△8,917,282	△4.9	港
172,138,976	166,672,922	5,466,054	3.3	新
132,020,929	125,897,297	6,123,632	4.9	文
116,401,427	114,411,332	1,990,095	1.7	台
135,845,720	139,456,738	△3,611,018	△2.6	墨
232,505,093	223,533,762	8,971,331	4.0	江
188,940,434	186,459,178	2,481,256	1.3	品
123,596,554	122,181,630	1,414,924	1.2	目
301,311,510	299,443,837	1,867,673	0.6	大
375,041,261	357,779,394	17,261,867	4.8	世
121,400,300	111,888,354	9,511,946	8.5	洪
162,275,994	154,345,770	7,930,224	5.1	中
221,710,442	235,794,002	△14,083,560	△6.0	杉
144,701,202	143,665,897	1,035,305	0.7	豊
175,889,006	165,089,996	10,799,010	6.5	北
108,865,699	108,027,961	837,738	0.8	荒
251,504,596	247,962,929	3,541,667	1.4	板
309,119,117	304,670,606	4,448,511	1.5	練
326,844,422	337,980,768	△11,136,346	△3.3	足
239,189,268	221,692,274	17,496,994	7.9	葛
317,060,115	326,853,793	△9,793,678	△3.0	江
4,529,469,423	4,467,491,539	61,977,884	1.4	計

区 分	歳 入 歳 出 差 引 額			
	令和4年度 A	令和3年度 B	差引(A - B) C	前年度比 C / B
千 代 田	2,312,592	2,209,345	103,247	4.7
中 央	5,493,863	3,368,960	2,124,903	63.1
港	11,944,527	12,863,461	△918,934	△7.1
新 宿	4,650,921	6,390,050	△1,739,129	△27.2
文 京	5,781,490	8,497,160	△2,715,670	△32.0
台 東	7,984,807	10,642,865	△2,658,058	△25.0
墨 田	5,950,692	4,862,091	1,088,601	22.4
江 東	8,380,042	10,936,297	△2,556,255	△23.4
品 川	6,577,984	7,005,169	△427,185	△6.1
目 黒	8,138,337	8,812,586	△674,249	△7.7
大 田	4,030,715	10,434,894	△6,404,179	△61.4
世 田 谷	20,107,274	19,882,951	224,323	1.1
渋 谷	13,525,285	16,411,805	△2,886,520	△17.6
中 野	7,166,339	6,479,665	686,674	10.6
杉 並	12,856,343	13,542,642	△686,299	△5.1
豊 島	4,599,521	5,278,244	△678,723	△12.9
北	8,919,265	8,713,911	205,354	2.4
荒 川	5,171,182	4,955,705	215,477	4.3
板 橋	11,097,302	12,746,632	△1,649,330	△12.9
練 馬	9,709,103	10,667,222	△958,119	△9.0
足 立	13,996,263	12,952,558	1,043,705	8.1
葛 飾	11,792,142	16,682,565	△4,890,423	△29.3
江 戸 川	26,370,581	31,737,177	△5,366,596	△16.9
計	216,556,570	246,073,955	△29,517,385	△12.0

(単位：千円、%)

翌年度に繰り越すべき財源				
令和4年度A	令和3年度B	差引(A-B)C	前年度比C/B	
1,201,703	736,400	465,303	63.2	千
3,306,985	1,420,016	1,886,969	132.9	中
289,446	1,153,763	△864,317	△74.9	港
309,140	38,665	270,475	699.5	新
96,038	1,756,275	△1,660,237	△94.5	文
229,887	296,018	△66,131	△22.3	台
140,915	301,758	△160,843	△53.3	墨
465,675	5,283	460,392	8,714.6	江
317,203	61,363	255,840	416.9	品
18,284	103,635	△85,351	△82.4	目
1,330,123	742,240	587,883	79.2	大
4,860,484	2,806,013	2,054,471	73.2	世
712,967	717,250	△4,283	△0.6	洪
736,810	382,845	353,965	92.5	中
2,663,078	346,219	2,316,859	669.2	杉
298,369	2,716,555	△2,418,186	△89.0	豊
202,143	326,242	△124,099	△38.0	北
52,413	51,433	980	1.9	荒
916,401	196,494	719,907	366.4	板
199,297	439,228	△239,931	△54.6	練
967,111	1,624,495	△657,384	△40.5	足
624,065	47,354	576,711	1,217.9	葛
14,386,054	19,703,948	△5,317,894	△27.0	江
34,324,591	35,973,492	△1,648,901	△4.6	計

(単位：千円、%)

区 分	実 質 収 支				
	令和4年度 A	令和3年度 B	差引(A - B) C	前年度比 C / B	
千代田	1,110,889	1,472,945	△362,056	△24.6	千
中 央	2,186,878	1,948,944	237,934	12.2	中
港	11,655,081	11,709,698	△54,617	△0.5	港
新 宿	4,341,781	6,351,385	△2,009,604	△31.6	新
文 京	5,685,452	6,740,885	△1,055,433	△15.7	文
台 東	7,754,920	10,346,847	△2,591,927	△25.1	台
墨 田	5,809,777	4,560,333	1,249,444	27.4	墨
江 東	7,914,367	10,931,014	△3,016,647	△27.6	江
品 川	6,260,781	6,943,806	△683,025	△9.8	品
目 黒	8,120,053	8,708,951	△588,898	△6.8	目
大 田	2,700,592	9,692,654	△6,992,062	△72.1	大
世 田 谷	15,246,790	17,076,938	△1,830,148	△10.7	世
渋 谷	12,812,318	15,694,555	△2,882,237	△18.4	渋
中 野	6,429,529	6,096,820	332,709	5.5	中
杉 並	10,193,265	13,196,423	△3,003,158	△22.8	杉
豊 島	4,301,152	2,561,689	1,739,463	67.9	豊
北	8,717,122	8,387,669	329,453	3.9	北
荒 川	5,118,769	4,904,272	214,497	4.4	荒
板 橋	10,180,901	12,550,138	△2,369,237	△18.9	板
練 馬	9,509,806	10,227,994	△718,188	△7.0	練
足 立	13,029,152	11,328,063	1,701,089	15.0	足
葛 飾	11,168,077	16,635,211	△5,467,134	△32.9	葛
江 戸 川	11,984,527	12,033,229	△48,702	△0.4	江
計	182,231,979	210,100,463	△27,868,484	△13.3	計

2 繰越の状況

03

(1) 繰越額等の状況

区 分	1 継 続 費 通次繰越額	2 繰越明許費 繰 越 額	3 事 故 繰 越 繰 越 額	4 事 業 繰 越 繰 越 額	5 支 払 繰 越 延 額
1 人 件 費	0	7,000	0	0	0
2 普 通 建 設 事 業 費	7,650,694	34,019,203	154,031	464,810	0
(1) 補 助 事 業 費	0	15,945,839	0	278,908	0
(2) 単 独 事 業 費	7,650,694	18,073,364	154,031	185,902	0
(3) 国 直 轄 事 業 負 担 金	0	0	0	0	0
(4) 都 営 事 業 負 担 金	0	0	0	0	0
3 災 害 復 旧 事 業 費	0	0	0	0	0
(1) 補 助 事 業 費	0	0	0	0	0
(2) 単 独 事 業 費	0	0	0	0	0
4 そ の 他	34,579	21,918,316	70,899	1,081	0
合 計 (1 ~ 4) A	7,685,273	55,944,519	224,930	465,891	0
未 収 入 特 定 財 源 B	0	29,996,022	0	0	0
翌年度に繰り越すべき財源 A-B	7,685,273	25,948,497	224,930	465,891	0

(単位：千円)

合 計 (1～5) a	未 収 入 特定財源 b	b の 内 訳			翌年度に繰り越 す べ き 財 源 a - b
		国庫支出金	地 方 債	そ の 他	
7,000	7,000	7,000	0	0	0
42,288,738	13,008,474	7,288,664	907,000	4,812,810	29,280,264
16,224,747	8,315,153	7,288,664	16,243	1,010,246	7,909,594
26,063,991	4,693,321		890,757	3,802,564	21,370,670
0	0		0	0	0
0	0		0	0	0
0	0		0	0	0
0	0		0	0	0
0	0		0	0	0
0	0		0	0	0
22,024,875	16,980,548	11,881,468	0	5,099,080	5,044,327
64,320,613	29,996,022	19,177,132	907,000	9,911,890	34,324,591
29,996,022					
34,324,591					

2 繰越の状況

03

(2) 区別

区 分	1 継続費通次 繰越額	2 繰越明許費 繰越額	3 事故繰越 繰越額	4 事業繰越額	5 支払繰延額	合 計 (1～5) a
千 代 田	0	1,368,389	0	0	0	1,368,389
中 央	0	5,378,507	0	0	0	5,378,507
港	0	547,793	22,110	0	0	569,903
新 宿	0	624,760	0	0	0	624,760
文 京	0	22,952	96,038	0	0	118,990
台 東	0	1,666,012	0	233	0	1,666,245
墨 田	0	140,915	0	0	0	140,915
江 東	0	690,284	0	391	0	690,675
品 川	0	953,066	0	0	0	953,066
目 黒	0	298,259	11,024	0	0	309,283
大 田	0	3,123,683	0	0	0	3,123,683
世 田 谷	0	13,523,269	0	0	0	13,523,269
渋 谷	0	477,323	0	464,810	0	942,133
中 野	0	1,158,164	0	0	0	1,158,164
杉 並	0	2,971,299	6,930	457	0	2,978,686
豊 島	0	356,075	0	0	0	356,075
北	0	2,003,104	6,045	0	0	2,009,149
荒 川	0	10,513	41,900	0	0	52,413
板 橋	0	1,763,780	0	0	0	1,763,780
練 馬	0	2,258,408	36,918	0	0	2,295,326
足 立	0	3,082,960	2,645	0	0	3,085,605
葛 飾	0	1,090,245	1,320	0	0	1,091,565
江 戸 川	7,685,273	12,434,759	0	0	0	20,120,032
計	7,685,273	55,944,519	224,930	465,891	0	64,320,613

(単位：千円)

a の事業別内訳			未収入	翌年度に繰り越すべき財源	
人件費	普通建設事業費	その他	特定財源 b	a - b	
0	1,341,807	26,582	166,686	1,201,703	千
0	4,644,466	734,041	2,071,522	3,306,985	中
0	30,606	539,297	280,457	289,446	港
0	246,041	378,719	315,620	309,140	新
0	55,499	63,491	22,952	96,038	文
7,000	47,651	1,611,594	1,436,358	229,887	台
0	140,915	0	0	140,915	墨
0	6,017	684,658	225,000	465,675	江
0	405,066	548,000	635,863	317,203	品
0	38,233	271,050	290,999	18,284	目
0	1,276,486	1,847,197	1,793,560	1,330,123	大
0	7,774,732	5,748,537	8,662,785	4,860,484	世
0	667,133	275,000	229,166	712,967	渋
0	1,078,311	79,853	421,354	736,810	中
0	2,328,351	650,335	315,608	2,663,078	杉
0	308,625	47,450	57,706	298,369	豊
0	177,688	1,831,461	1,807,006	202,143	北
0	41,900	10,513	0	52,413	荒
0	1,686,822	76,958	847,379	916,401	板
0	466,084	1,829,242	2,096,029	199,297	練
0	2,971,860	113,745	2,118,494	967,111	足
0	215,930	875,635	467,500	624,065	葛
0	16,338,515	3,781,517	5,733,978	14,386,054	江
7,000	42,288,738	22,024,875	29,996,022	34,324,591	計

入 歳

3 歳 入

04

(1) 歳入内訳前年度比較 (総括)

(単位：千円、%)

	令和4年度		令和3年度	対前年度比	
	金額	構成比	金額	増減額	増減率
総 額	4,746,025,993	100.0	4,713,565,494	32,460,499	0.7
特 別 区 税	1,206,302,158	25.4	1,150,487,564	55,814,594	4.9
地 方 譲 与 税	15,304,801	0.3	15,097,166	207,635	1.4
利 子 割 交 付 金	3,914,722	0.1	2,945,053	969,669	32.9
配 当 割 交 付 金	20,867,074	0.4	21,210,431	△ 343,357	△1.6
株 式 等 譲 渡 所 得 割 交 付 金	16,067,855	0.3	25,989,972	△ 9,922,117	△38.2
地 方 消 費 税 交 付 金	271,308,890	5.7	254,572,688	16,736,202	6.6
ゴ ル フ 場 利 用 税 交 付 金	40,775	0.0	35,603	5,172	14.5
自 動 車 取 得 税 交 付 金	659	0.0	36	623	1,730.6
自 動 車 税 環 境 性 能 割 交 付 金	3,707,037	0.1	3,167,234	539,803	17.0
地 方 特 例 交 付 金 等	6,717,630	0.1	6,692,766	24,864	0.4
特 別 区 財 政 調 整 交 付 金	1,160,370,493	24.4	1,091,570,668	68,799,825	6.3
交 通 安 全 対 策 特 別 交 付 金	895,834	0.0	959,434	△ 63,600	△6.6
分 担 金 及 び 負 担 金	35,826,058	0.8	34,768,609	1,057,449	3.0
使 用 料	92,397,537	1.9	80,344,918	12,052,619	15.0
手 数 料	15,725,616	0.3	15,826,760	△ 101,144	△0.6
国 庫 支 出 金	978,395,332	20.6	1,134,808,250	△ 156,412,918	△13.8
都 支 出 金	411,411,707	8.7	368,462,614	42,949,093	11.7
財 産 収 入	25,678,253	0.5	22,285,052	3,393,201	15.2
寄 附 金	8,116,012	0.2	5,208,020	2,907,992	55.8
繰 入 金	140,297,862	3.0	184,304,030	△ 44,006,168	△23.9
繰 越 金	217,503,253	4.6	174,044,226	43,459,027	25.0
諸 収 入	83,956,635	1.8	77,742,900	6,213,735	8.0
特 別 区 債	31,219,800	0.7	43,041,500	△ 11,821,700	△27.5

3 歳 入

04

(2) 歳入内訳 (区別)

区 分	歳 入 総 額	1 特 別 区 税	2 地 方 譲 与 税	内 訳					3 利 子 割 交 付 金
				地方揮発油 譲 与 税	地方道路 譲 与 税	自動車重量 譲 与 税	航空機燃料 譲 与 税	森林環境 譲 与 税	
千代田	68,549,008	22,504,047	318,830	73,064	0	218,690	0	27,076	65,963
中 央	140,316,917	35,639,508	391,846	92,503	0	276,875	0	22,468	110,178
港	183,992,415	96,964,351	456,992	107,149	0	320,715	0	29,128	293,473
新 宿	176,789,897	53,938,970	512,034	118,170	0	353,702	0	40,162	167,542
文 京	137,802,419	38,575,490	289,371	65,888	0	197,215	0	26,268	128,324
台 東	124,386,234	25,509,635	359,554	84,431	0	252,717	0	22,406	75,121
墨 田	141,796,412	27,946,562	399,386	92,890	0	278,036	0	28,460	88,554
江 東	240,885,135	59,092,445	739,736	170,973	0	511,749	0	57,014	188,997
品 川	195,518,418	56,653,664	570,002	131,243	0	392,831	0	45,928	181,113
目 黒	131,734,891	49,323,164	401,774	92,815	0	277,813	0	31,146	168,914
大 田	305,342,225	79,559,020	1,775,629	252,761	0	756,553	688,063	78,252	270,533
世 田 谷	395,148,535	133,415,932	1,343,562	311,422	0	932,128	0	100,012	456,821
澁 谷	134,925,585	61,228,657	419,287	98,468	0	294,731	0	26,088	194,676
中 野	169,442,333	38,153,538	456,133	104,905	0	313,996	0	37,232	124,132
杉 並	234,566,785	69,572,837	789,376	182,198	0	545,346	0	61,832	238,535
豊 島	149,300,723	35,838,537	458,146	106,796	0	319,658	0	31,692	114,569
北	184,808,271	32,654,677	491,573	113,690	0	340,293	0	37,590	105,168
荒 川	114,036,881	19,423,988	295,687	68,243	0	204,262	0	23,182	61,898
板 橋	262,601,898	49,955,947	847,324	196,776	0	588,976	0	61,572	164,349
練 馬	318,828,220	71,511,170	1,074,149	249,247	0	746,032	0	78,870	240,594
足 立	340,840,685	53,545,141	1,096,670	256,287	0	767,101	0	73,282	168,414
葛 飾	250,981,410	36,655,020	718,003	167,795	0	502,234	0	47,974	118,006
江 戸 川	343,430,696	58,639,858	1,099,737	256,906	0	768,957	0	73,874	188,848
計	4,746,025,993	1,206,302,158	15,304,801	3,394,620	0	10,160,610	688,063	1,061,508	3,914,722

(単位：千円)

4	5	6	7	8	9	10	11	内 訳		
								普通交付金	特別交付金	
配当交付金	株式等譲渡所得割交付金	地方消費税交付金	ゴルフ場利用税交付金	自動車取得税交付金	自動車税環境性能割交付金	地方特例交付金等	特別区財政調整交付金			
352,549	272,712	10,573,011	0	14	80,662	15,891	7,405,003	4,293,605	3,111,398	千
590,293	458,524	10,211,878	0	18	102,383	118,958	24,080,725	22,540,531	1,540,194	中
1,568,501	1,213,326	14,276,587	0	21	117,742	59,836	2,663,729	0	2,663,729	港
892,263	685,977	13,280,319	0	23	128,585	110,893	29,668,727	27,984,288	1,684,439	新
684,694	528,112	6,932,001	0	13	71,681	80,928	27,702,751	23,728,463	3,974,288	文
401,319	310,209	6,522,991	0	16	92,268	117,974	30,269,117	27,732,104	2,537,013	台
472,700	364,867	7,176,678	0	18	101,548	202,587	44,019,538	42,309,887	1,709,651	墨
1,008,129	777,196	14,104,032	22,313	34	188,662	444,475	65,815,679	64,130,881	1,684,798	江
967,594	747,974	12,325,598	0	25	143,122	286,447	45,093,826	43,668,392	1,425,434	品
900,229	692,985	7,173,321	0	18	100,968	93,031	18,310,488	17,260,600	1,049,888	目
1,440,790	1,107,743	18,703,914	0	49	275,837	499,014	77,137,109	74,855,558	2,281,551	大
2,433,429	1,871,625	21,972,256	0	60	339,343	474,174	66,610,106	63,823,774	2,786,332	世
1,039,862	803,588	9,445,708	0	19	107,519	48,746	4,178,683	1,966,970	2,211,713	洪
661,266	508,634	8,228,644	0	21	113,855	189,923	44,701,125	42,006,002	2,695,123	中
1,268,322	972,407	13,702,857	0	35	197,939	340,887	51,370,044	49,227,177	2,142,867	杉
610,501	469,824	8,666,913	0	21	116,163	122,330	35,263,678	33,924,102	1,339,576	豊
560,428	431,320	8,565,175	10,719	22	124,048	303,115	58,374,507	55,671,238	2,703,269	北
329,772	253,698	5,227,023	0	13	74,298	221,488	42,899,942	41,499,383	1,400,559	荒
874,523	671,362	13,913,092	5,166	38	215,089	445,780	77,777,740	75,497,121	2,280,619	板
1,280,407	983,189	17,220,764	0	48	271,321	610,323	99,253,496	93,459,950	5,793,546	練
896,834	689,397	16,392,257	2,577	50	280,148	744,157	111,610,532	106,884,958	4,725,574	足
627,995	482,196	10,587,923	0	33	183,282	501,903	85,212,510	81,449,014	3,763,496	葛
1,004,674	770,990	16,105,948	0	50	280,574	684,770	110,951,438	107,042,742	3,908,696	江
20,867,074	16,067,855	271,308,890	40,775	659	3,707,037	6,717,630	1,160,370,493	1,100,956,740	59,413,753	計

区 分	12	13	内 訳		14 使 用 料	内	
	交通安全対策 特別交付金	分 担 金 及 び 負 担 金	(1) 同級他団 体からのもの	(2) そ の 他		(1) 授 業 料	内 高 等 学 校
千代田	17,971	885,182	73,993	811,189	7,207,158	65,715	33,885
中 央	24,678	758,664	77,194	681,470	7,825,785	7,158	0
港	34,899	1,081,349	183,504	897,845	10,061,057	9,285	0
新 宿	33,050	1,669,468	185,519	1,483,949	4,210,016	34,941	0
文 京	18,221	1,240,195	100,757	1,139,438	1,938,645	0	0
台 東	22,981	735,079	68,664	666,415	2,495,405	42,640	0
墨 田	23,281	1,206,096	92,117	1,113,979	2,342,510	0	0
江 東	42,562	3,176,826	68,896	3,107,930	2,739,124	11,246	0
品 川	35,402	2,013,491	120,963	1,892,528	4,393,313	0	0
目 黒	24,633	1,469,979	114,386	1,355,593	1,996,607	0	0
大 田	68,020	2,615,190	416,518	2,198,672	6,922,883	0	0
世 田 谷	82,341	2,222,468	47,315	2,175,153	5,682,387	11,428	0
渋 谷	25,571	793,449	157,095	636,354	4,427,084	979	0
中 野	27,825	1,009,595	124,407	885,188	1,533,226	1,599	0
杉 並	45,958	1,905,119	185,503	1,719,616	3,742,484	0	0
豊 島	25,668	1,262,942	230,639	1,032,303	2,725,418	551	0
北	26,456	1,419,427	118,130	1,301,297	2,398,673	1,019	0
荒 川	17,152	1,118,889	85,089	1,033,800	1,921,814	680	0
板 橋	49,795	2,459,678	164,599	2,295,079	3,490,450	304	0
練 馬	63,659	1,390,233	176,243	1,213,990	4,149,374	0	0
足 立	76,358	1,936,896	131,240	1,805,656	4,283,924	141	0
葛 飾	37,355	1,478,383	111,704	1,366,679	2,518,851	0	0
江 戸 川	71,998	1,977,460	98,992	1,878,468	3,391,349	432	0
計	895,834	35,826,058	3,133,467	32,692,591	92,397,537	188,118	33,885

(単位：千円)

訳		訳			15 手 数 料	内 訳		
訳	その他	(2) 保育所 使用料	(3) 公営住宅 使用料	(4) その他		(1) 法定受託 事務に係るもの	(2) 自治事務 に係るもの	
幼稚園								
31,830	0	58,441	376,569	6,706,433	503,345	51,238	452,107	千
7,158	0	216,592	1,452,008	6,150,027	791,431	211,674	579,757	中
9,212	73	405,401	830,733	8,815,638	526,781	42,855	483,926	港
34,941	0	352,548	725,382	3,097,145	889,299	73,648	815,651	新
0	0	248,633	42,142	1,647,870	437,863	92,464	345,399	文
42,640	0	132,569	69,791	2,250,405	640,105	68,876	571,229	台
0	0	336,438	100,232	1,905,840	508,032	95,314	412,718	墨
11,246	0	514,342	164,450	2,049,086	770,600	62,353	708,247	江
0	0	645,283	116,064	3,631,966	645,457	63,316	582,141	品
0	0	218,298	164,994	1,613,315	476,768	47,858	428,910	目
0	0	449,090	665,995	5,807,798	1,028,461	98,463	929,998	大
11,428	0	559,771	571,578	4,539,610	1,325,332	177,566	1,147,766	世
979	0	154,016	225,215	4,046,874	683,399	55,897	627,502	渋
1,599	0	114,630	117,873	1,299,124	573,396	52,877	520,519	中
0	0	406,004	443,500	2,892,980	776,454	79,529	696,925	杉
551	0	266,899	110,371	2,347,597	593,800	59,683	534,117	豊
1,019	0	553,322	200,213	1,644,119	537,991	70,035	467,956	北
680	0	225,499	191,156	1,504,479	329,974	50,650	279,324	荒
304	0	308,479	208,715	2,972,952	820,218	119,102	701,116	板
0	0	715,465	342,935	3,090,974	881,014	144,749	736,265	練
141	0	143,039	217,201	3,923,543	745,214	77,789	667,425	足
0	0	285,922	133,274	2,099,655	495,325	2,057	493,268	葛
432	0	283,417	22,323	3,085,177	745,357	75,555	669,802	江
154,160	73	7,594,098	7,492,714	77,122,607	15,725,616	1,873,548	13,852,068	計

区 分	16 国庫支出金	内 訳					
		(1)生活保護費 負 担 金	(2)児童保護費 等 負 担 金	(3)障害者自立支援 給付費等負担金	(4)児童手当等 交 付 金	(5)公立高等学校 授業料不徴収交付金	(6)普通建設 事業費支出金
千代田	5,566,782	1,172,150	729,834	388,543	499,201	0	490,272
中 央	22,826,875	2,041,439	2,534,109	554,804	1,247,753	0	1,298,553
港	23,891,722	3,310,691	2,960,999	1,678,254	1,774,063	0	1,024,619
新 宿	40,238,200	15,578,216	3,095,527	3,048,157	1,877,788	0	649,682
文 京	20,922,090	3,418,147	4,176,901	1,514,639	1,522,694	0	470,122
台 東	26,297,992	13,128,895	2,147,036	1,854,231	1,356,071	0	279,995
墨 田	32,231,963	11,843,167	3,438,803	2,297,410	2,200,112	0	274,510
江 東	50,143,422	14,613,040	7,320,116	4,504,055	4,576,983	0	736,214
品 川	32,075,785	8,381,255	4,797,657	2,894,618	3,204,077	0	1,147,744
目 黒	25,721,782	4,345,298	3,851,363	1,857,593	1,703,109	0	498,028
大 田	67,498,865	24,068,280	9,097,544	6,202,296	5,864,380	0	523,807
世 田 谷	79,291,056	15,887,723	12,567,725	7,914,713	6,524,501	0	1,518,844
渋 谷	20,678,023	4,406,091	2,427,399	1,300,468	1,381,084	0	1,884,771
中 野	37,221,012	11,830,229	4,657,760	2,657,560	2,110,839	0	648,848
杉 並	47,084,918	10,961,919	7,459,269	3,986,492	3,952,609	0	465,113
豊 島	33,856,608	10,844,795	3,279,119	2,004,965	1,794,991	0	1,118,386
北	38,683,363	13,566,452	3,921,906	3,750,258	2,694,729	0	802,111
荒 川	24,200,211	8,727,947	2,482,700	1,909,081	1,931,597	0	375,160
板 橋	64,473,224	24,878,198	7,527,525	6,784,670	4,677,749	0	929,127
練 馬	68,936,414	24,292,623	9,051,509	6,826,956	6,290,430	0	626,217
足 立	85,694,267	34,715,892	8,122,289	8,644,091	6,276,738	0	1,247,135
葛 飾	52,492,313	19,063,509	6,811,026	4,472,582	4,296,417	0	1,666,682
江 戸 川	78,368,445	27,192,614	9,856,701	6,056,994	6,840,379	0	3,205,652
計	978,395,332	308,268,570	122,314,817	83,103,430	74,598,294	0	21,881,592

(単位：千円)

内		訳						
(7) 災害復旧 事業費支出金	(8) 委 託 金	(9) 財政補給金	(10) 社会資本整備 総合交付金	(11) 地方創生 関係交付金	(12) 子育て世帯等臨時 特別支援事業費補助金	(13) その他 新型 コロナウイルス感染 症対策関係交付金等	(14) そ の 他	
0	1,574	0	230,954	0	359,829	822,975	871,450	千
0	4,020	0	10,005,809	0	1,161,332	2,167,752	1,811,304	中
0	168,211	0	2,784,196	0	2,764,193	4,847,352	2,579,144	港
0	152,695	0	429,438	0	4,748,899	7,804,227	2,853,571	新
0	76,156	0	77,700	0	2,223,656	6,017,734	1,424,341	文
0	57,161	0	81,796	2,259	2,543,498	3,244,417	1,602,633	台
0	76,563	0	1,381,525	0	3,795,437	3,761,041	3,163,395	墨
0	16,035	0	21,729	0	4,152,139	9,573,734	4,629,377	江
0	79,860	0	744,733	0	3,328,194	4,490,304	3,007,343	品
0	7,198	0	1,291,200	0	2,447,868	7,367,997	2,352,128	目
0	13,411	0	1,034,299	17,553	6,280,761	7,506,151	6,890,383	大
0	10,166	0	2,298,720	0	8,603,593	16,431,687	7,533,384	世
0	3,713	0	103,868	0	2,563,950	4,724,115	1,882,564	渋
0	9,985	0	4,029,878	0	3,563,493	4,546,679	3,165,741	中
0	159,954	0	664,105	0	6,361,281	8,228,827	4,845,349	杉
0	132,662	0	1,077,652	0	4,157,751	6,115,493	3,330,794	豊
0	124,851	0	1,431,344	0	4,136,878	5,066,618	3,188,216	北
0	69,733	0	1,017,734	3,445	2,206,886	3,189,104	2,286,824	荒
0	176,637	0	1,789,632	0	5,974,583	6,565,449	5,169,654	板
0	197,710	0	404,915	0	6,064,848	9,336,902	5,844,304	練
0	199,830	0	5,416,434	0	6,345,554	8,240,262	6,486,042	足
0	22,132	0	2,486,996	0	4,534,210	5,325,445	3,813,314	葛
0	179,583	0	2,075,018	0	5,468,800	11,824,283	5,668,421	江
0	1,939,840	0	40,879,675	23,257	93,787,633	147,198,548	84,399,676	計

区 分	17 都 支 出 金	内						
		(1) 国庫財源 を 伴 う も の	内					
			① 児童保護費 等 負 担 金	② 障害者自立支援 給付費等負担金	③ 児童手当等 交 付 金	④ 普 通 建 設 事 業 費 支 出 金	⑤ 災 害 復 旧 事 業 費 支 出 金	⑥ 委 託 金
千代田	3,892,995	2,244,733	307,241	203,527	105,037	42,578	0	41,476
中 央	10,617,706	4,447,700	1,099,376	277,454	274,697	67,843	0	69,521
港	13,484,999	5,193,730	1,595,708	778,079	400,116	160,776	0	262,543
新 宿	14,454,294	8,388,759	1,327,439	1,524,078	439,580	361,133	0	160,796
文 京	11,338,606	6,221,011	1,582,242	757,524	336,042	25,857	0	123,397
台 東	9,663,578	6,592,097	901,257	927,031	287,966	139,081	0	104,131
墨 田	12,162,665	6,652,601	1,426,349	1,150,649	472,908	467,712	0	197,863
江 東	21,574,953	12,124,058	3,143,886	2,251,694	986,319	0	0	160,359
品 川	17,261,583	6,884,741	1,969,966	1,451,334	666,329	135,934	0	191,814
目 黒	13,403,923	6,555,083	1,627,919	928,631	387,644	19,067	0	121,053
大 田	27,554,239	15,513,027	4,474,719	3,100,654	1,251,348	16,073	0	265,820
世 田 谷	38,292,406	19,263,526	5,127,468	3,955,131	1,447,823	473,461	0	312,066
澁 谷	9,573,147	4,614,398	1,045,269	650,494	300,384	21,560	0	113,995
中 野	15,538,059	7,539,567	1,821,008	1,329,196	457,161	252,438	0	153,205
杉 並	21,112,235	11,447,851	3,322,362	1,993,024	863,933	505,789	0	218,178
豊 島	12,350,691	4,895,797	138,800	1,002,279	377,747	218,598	0	6,262
北	15,630,627	9,440,554	1,662,510	1,875,340	573,742	331,928	0	146,753
荒 川	9,577,933	5,557,139	1,039,980	954,540	420,927	596,423	0	106,657
板 橋	23,849,747	16,348,037	2,259,020	3,391,435	1,010,858	1,082,261	0	236,868
練 馬	32,966,192	18,014,941	3,797,405	3,413,119	1,386,093	499,488	0	240,601
足 立	29,335,616	16,451,421	3,378,115	4,366,770	1,388,306	1,159,235	0	252,832
葛 飾	20,471,283	11,213,768	2,910,861	2,236,290	928,489	1,076,814	0	447,479
江 戸 川	27,304,230	14,323,848	3,943,074	3,028,306	1,501,753	284,060	0	9,149
計	411,411,707	219,928,387	49,901,974	41,546,579	16,265,202	7,938,109	0	3,942,818

(単位：千円)

訳								
訳			(2) 都 のみのもの	内 訳				
⑦石油貯蔵施設 立地対策等交付金	⑧新型コロナウイルス 対策に係るもの	⑨その他		①普通建設 事業費支出金	②災害復旧 事業費支出金	③新型コロナウイルス 対策に係るもの	④その他	
0	473,141	1,071,733	1,648,262	78,025	0	198,562	1,371,675	千
0	993,430	1,665,379	6,170,006	3,495,563	0	227,153	2,447,290	中
0	1,118,205	878,303	8,291,269	2,062,409	0	301,811	5,927,049	港
0	1,667,228	2,908,505	6,065,535	572,216	0	1,070,000	4,423,319	新
0	1,475,193	1,920,756	5,117,595	352,327	0	466,026	4,299,242	文
0	1,115,982	3,116,649	3,071,481	297,780	0	3,667	2,770,034	台
0	1,732,158	1,204,962	5,510,064	516,044	0	136,260	4,857,760	墨
0	2,574,112	3,007,688	9,450,895	718,384	0	212,945	8,519,566	江
0	1,656,770	812,594	10,376,842	1,742,674	0	517,358	8,116,810	品
0	1,803,197	1,667,572	6,848,840	1,475,226	0	82,461	5,291,153	目
0	2,548,743	3,855,670	12,041,212	1,450,010	0	775,907	9,815,295	大
0	5,752,233	2,195,344	19,028,880	2,865,319	0	3,199,002	12,964,559	世
0	1,050,747	1,431,949	4,958,749	904,030	0	222,096	3,832,623	浜
0	1,269,095	2,257,464	7,998,492	2,442,689	0	264,561	5,291,242	中
0	2,898,642	1,645,923	9,664,384	971,975	0	400,678	8,291,731	杉
0	1,209,308	1,942,803	7,454,894	1,789,173	0	89,251	5,576,470	豊
0	2,878,662	1,971,619	6,190,073	853,675	0	362,256	4,974,142	北
0	1,350,564	1,088,048	4,020,794	1,037,496	0	117,505	2,865,793	荒
0	3,589,089	4,778,506	7,501,710	1,055,698	0	673,060	5,772,952	板
0	3,967,046	4,711,189	14,951,251	2,295,730	0	344,740	12,310,781	練
0	2,922,350	2,983,813	12,884,195	1,683,803	0	255,994	10,944,398	足
0	1,914,446	1,699,389	9,257,515	1,840,317	0	281,405	7,135,793	葛
1,131	2,947,298	2,609,077	12,980,382	2,438,097	0	743,597	9,798,688	江
1,131	48,907,639	51,424,935	191,483,320	32,938,660	0	10,946,295	147,598,365	計

区 分	18 財 産 収 入	内 訳				
		(1)財産運用収入	(2)財産売払収入	内 訳		
				① 土地建物	② 立木竹	③ その他
千代田	316,176	316,140	36	0	0	36
中 央	1,343,524	1,343,524	0	0	0	0
港	533,460	533,409	51	0	0	51
新 宿	1,853,218	1,847,550	5,668	5,370	0	298
文 京	278,859	272,706	6,153	0	0	6,153
台 東	1,295,176	337,769	957,407	956,551	0	856
墨 田	322,669	322,339	330	0	0	330
江 東	467,622	455,474	12,148	6,474	0	5,674
品 川	821,302	763,166	58,136	53,372	0	4,764
目 黒	184,361	180,361	4,000	0	0	4,000
大 田	1,725,263	1,391,452	333,811	333,753	0	58
世 田 谷	2,375,006	700,828	1,674,178	1,662,890	0	11,288
澁 谷	1,606,812	1,097,160	509,652	446,359	0	63,293
中 野	260,929	221,683	39,246	26,875	0	12,371
杉 並	512,451	508,340	4,111	0	0	4,111
豊 島	424,302	378,734	45,568	45,535	0	33
北	6,484,327	224,722	6,259,605	6,259,604	0	1
荒 川	227,632	210,488	17,144	15,136	0	2,008
板 橋	456,856	376,372	80,484	80,394	0	90
練 馬	351,641	299,685	51,956	12,985	0	38,971
足 立	672,352	562,310	110,042	90,405	0	19,637
葛 飾	2,538,583	283,574	2,255,009	304,886	0	1,950,123
江 戸 川	625,732	453,465	172,267	154,869	0	17,398
計	25,678,253	13,081,251	12,597,002	10,455,458	0	2,141,544

(単位：千円)

19 寄 附 金	内 訳			20 繰 入 金	21 繰 越 金	内 訳		
	(1)ふるさと納税 税制に係る寄付金	(2)地方創生応援	(3) そ の 他			(1) 純繰越金	(2) 繰越事業費等 充当財源繰越額	
47,638	0	0	47,638	4,410,823	2,209,345	1,472,945	736,400	千
147,655	53,809	0	93,846	10,345,280	3,368,960	1,948,944	1,420,016	中
993,225	85,566	0	907,659	5,603,743	7,008,612	5,854,849	1,153,763	港
280,053	180,488	0	99,565	2,767,392	6,390,050	6,351,385	38,665	新
147,320	65,172	0	82,148	13,477,662	8,497,159	6,740,885	1,756,274	文
430,477	293,000	0	137,477	4,497,556	10,642,865	10,346,847	296,018	台
1,178,315	1,021,115	0	157,200	3,213,765	4,862,091	4,560,333	301,758	墨
219,410	19,412	0	199,998	4,345,473	10,936,297	10,931,014	5,283	江
1,887,780	19,322	0	1,868,458	6,232,886	7,005,169	6,943,806	61,363	品
286,768	275,791	0	10,977	743,190	8,812,586	8,708,951	103,635	目
69,017	43,652	0	25,365	5,534,092	5,588,567	4,846,327	742,240	大
299,048	204,591	0	94,457	511,648	19,882,951	17,076,938	2,806,013	世
956,350	886,472	0	69,878	150,000	16,411,804	15,694,554	717,250	洪
25,461	10,237	0	15,224	10,431,349	6,479,665	6,096,820	382,845	中
39,929	25,651	0	14,278	3,125,830	13,542,642	13,196,423	346,219	杉
424,031	17,014	0	407,017	8,688,451	2,716,555	0	2,716,555	豊
27,048	3,175	0	23,873	6,871,624	4,520,076	4,193,834	326,242	北
38,203	0	0	38,203	82,208	4,955,705	4,904,272	51,433	荒
53,579	5,403	0	48,176	5,056,164	12,746,632	12,550,138	196,494	板
68,645	39,979	0	28,666	3,754,428	5,553,222	5,113,994	439,228	練
296,060	241,420	0	54,640	22,085,171	6,952,558	5,328,063	1,624,495	足
67,892	35,601	0	32,291	12,614,014	16,682,565	16,635,211	47,354	葛
132,108	30,921	0	101,187	5,755,113	31,737,177	12,033,229	19,703,948	江
8,116,012	3,557,791	0	4,558,221	140,297,862	217,503,253	181,529,762	35,973,491	計

区 分	22 諸 収 入	内 訳				内 ①同級他団体 からのもの
		(1)延滞金加算金 及び過料	(2)預金利子	(3)貸付金 元利収入	(4)受託事業収入	
千代田	1,902,911	18,579	199	1,001,724	28,768	0
中 央	5,808,048	45,424	148	1,220,683	393,564	73,212
港	3,158,010	103,506	381	541,109	222,711	47,295
新 宿	3,279,524	38,706	106	1,159,078	158,603	0
文 京	2,012,434	8,145	281	12,305	234,520	121,459
台 東	3,416,816	23,215	106	2,062,558	172,869	0
墨 田	1,876,587	22,574	90	34,622	205,165	99,350
江 東	2,700,148	29,900	152	454,468	275,141	0
品 川	4,361,785	39,776	140	546,047	1,626,464	4,117
目 黒	1,286,402	69,493	312	41,029	8,289	1,108
大 田	4,253,590	33,274	144	1,266,164	386,684	0
世 田 谷	13,326,584	126,288	304	3,676,447	1,206,545	189,174
澁 谷	2,153,201	70,651	602	412,959	1,900	0
中 野	1,673,545	49,119	102	15,127	311,764	0
杉 並	2,199,826	93,140	263	69,914	339,883	231,894
豊 島	4,092,575	35,490	3,668	23,268	215,612	2,828
北	3,751,907	42,015	65	2,011,304	228,281	157,734
荒 川	2,274,353	8,507	63	1,017,804	94,375	0
板 橋	3,076,145	65,654	453	190,601	576,840	0
練 馬	4,247,937	104,345	0	1,013,234	500,158	6,807
足 立	3,336,092	54,702	100	207,610	141,951	0
葛 飾	6,265,975	98,254	193	3,984,093	496,787	287,167
江 戸 川	3,502,240	34,053	1,363	289,758	248,377	3,785
計	83,956,635	1,214,810	9,235	21,251,906	8,075,251	1,225,930

(単位：千円)

② 民間からのもの	内		訳		23 特別区債	
	(5) 収益事業収入	(6) 雑入	① 一部事務 組合配分金	② その他		
28,768	500,000	353,641	0	353,641	0	千
320,352	500,000	3,648,229	0	3,648,229	4,754,000	中
175,416	500,000	1,790,303	4,500	1,785,803	0	港
158,603	500,000	1,423,031	0	1,423,031	1,340,000	新
113,061	500,000	1,257,183	0	1,257,183	2,500,000	文
172,869	500,000	658,068	0	658,068	590,000	台
105,815	500,000	1,114,136	0	1,114,136	1,096,000	墨
275,141	500,000	1,440,487	0	1,440,487	1,387,000	江
1,622,347	500,000	1,649,358	0	1,649,358	1,815,100	品
7,181	500,000	667,279	0	667,279	163,000	目
386,684	500,000	2,067,324	0	2,067,324	1,714,400	大
1,017,371	500,000	7,817,000	0	7,817,000	2,940,000	世
1,900	500,000	1,167,089	0	1,167,089	0	渋
311,764	500,000	797,433	0	797,433	1,531,000	中
107,989	500,000	1,196,626	0	1,196,626	2,025,700	杉
212,784	500,000	3,314,537	0	3,314,537	479,000	豊
70,547	500,000	970,242	0	970,242	2,836,000	北
94,375	500,000	653,604	0	653,604	505,000	荒
576,840	500,000	1,742,597	0	1,742,597	1,199,000	板
493,351	500,000	2,130,200	0	2,130,200	4,020,000	練
141,951	500,000	2,431,729	0	2,431,729	0	足
209,620	500,000	1,186,648	0	1,186,648	232,000	葛
244,592	500,000	2,428,689	0	2,428,689	92,600	江
6,849,321	11,500,000	41,905,433	4,500	41,900,933	31,219,800	計

3 歳 入

04

(3) 歳入内訳構成比

区 分	1 特別区税	2 地 方 譲 与 税	3 利 子 割 交 付 金	4 配 当 割 交 付 金	5 株 式 等 譲 渡 所 得 割 交 付 金	6 地 方 消 費 税 交 付 金	7 ゴ ル フ 場 利 用 税 交 付 金	8 自 動 車 取 得 税 交 付 金	9 自 動 車 税 環 境 性 能 割 交 付 金	10 地 方 特 例 交 付 金 等	11 特 別 区 財 政 調 整 交 付 金
千 代 田	32.8	0.5	0.1	0.5	0.4	15.4	0.0	0.0	0.1	0.0	10.8
中 央	25.4	0.3	0.1	0.4	0.3	7.3	0.0	0.0	0.1	0.1	17.2
港	52.7	0.2	0.2	0.9	0.7	7.8	0.0	0.0	0.1	0.0	1.4
新 宿	30.5	0.3	0.1	0.5	0.4	7.5	0.0	0.0	0.1	0.1	16.8
文 京	28.0	0.2	0.1	0.5	0.4	5.0	0.0	0.0	0.1	0.1	20.1
台 東	20.5	0.3	0.1	0.3	0.2	5.2	0.0	0.0	0.1	0.1	24.3
墨 田	19.7	0.3	0.1	0.3	0.3	5.1	0.0	0.0	0.1	0.1	31.0
江 東	24.5	0.3	0.1	0.4	0.3	5.9	0.0	0.0	0.1	0.2	27.3
品 川	29.0	0.3	0.1	0.5	0.4	6.3	0.0	0.0	0.1	0.1	23.1
目 黒	37.4	0.3	0.1	0.7	0.5	5.4	0.0	0.0	0.1	0.1	13.9
大 田	26.1	0.6	0.1	0.5	0.4	6.1	0.0	0.0	0.1	0.2	25.3
世 田 谷	33.8	0.3	0.1	0.6	0.5	5.6	0.0	0.0	0.1	0.1	16.9
渋 谷	45.4	0.3	0.1	0.8	0.6	7.0	0.0	0.0	0.1	0.0	3.1
中 野	22.5	0.3	0.1	0.4	0.3	4.9	0.0	0.0	0.1	0.1	26.4
杉 並	29.7	0.3	0.1	0.5	0.4	5.8	0.0	0.0	0.1	0.1	21.9
豊 島	24.0	0.3	0.1	0.4	0.3	5.8	0.0	0.0	0.1	0.1	23.6
北	17.7	0.3	0.1	0.3	0.2	4.6	0.0	0.0	0.1	0.2	31.6
荒 川	17.0	0.3	0.1	0.3	0.2	4.6	0.0	0.0	0.1	0.2	37.6
板 橋	19.0	0.3	0.1	0.3	0.3	5.3	0.0	0.0	0.1	0.2	29.6
練 馬	22.4	0.3	0.1	0.4	0.3	5.4	0.0	0.0	0.1	0.2	31.1
足 立	15.7	0.3	0.0	0.3	0.2	4.8	0.0	0.0	0.1	0.2	32.7
葛 飾	14.6	0.3	0.0	0.3	0.2	4.2	0.0	0.0	0.1	0.2	34.0
江 戸 川	17.1	0.3	0.1	0.3	0.2	4.7	0.0	0.0	0.1	0.2	32.3
計	25.4	0.3	0.1	0.4	0.3	5.7	0.0	0.0	0.1	0.1	24.4

(単位：%)

12 交通安全 対策特別 交付金	13 分担金 及び 負担金	14 使用料	15 手数料	16 国庫 支出金	17 都支出金	18 財産収入	19 寄附金	20 繰入金	21 繰越金	22 諸収入	23 特別区債	
0.0	1.3	10.5	0.7	8.1	5.7	0.5	0.1	6.4	3.2	2.8	0.0	千
0.0	0.5	5.6	0.6	16.3	7.6	1.0	0.1	7.4	2.4	4.1	3.4	中
0.0	0.6	5.5	0.3	13.0	7.3	0.3	0.5	3.0	3.8	1.7	0.0	港
0.0	0.9	2.4	0.5	22.8	8.2	1.0	0.2	1.6	3.6	1.9	0.8	新
0.0	0.9	1.4	0.3	15.2	8.2	0.2	0.1	9.8	6.2	1.5	1.8	文
0.0	0.6	2.0	0.5	21.1	7.8	1.0	0.3	3.6	8.6	2.7	0.5	台
0.0	0.9	1.7	0.4	22.7	8.6	0.2	0.8	2.3	3.4	1.3	0.8	墨
0.0	1.3	1.1	0.3	20.8	9.0	0.2	0.1	1.8	4.5	1.1	0.6	江
0.0	1.0	2.2	0.3	16.4	8.8	0.4	1.0	3.2	3.6	2.2	0.9	品
0.0	1.1	1.5	0.4	19.5	10.2	0.1	0.2	0.6	6.7	1.0	0.1	目
0.0	0.9	2.3	0.3	22.1	9.0	0.6	0.0	1.8	1.8	1.4	0.6	大
0.0	0.6	1.4	0.3	20.1	9.7	0.6	0.1	0.1	5.0	3.4	0.7	世
0.0	0.6	3.3	0.5	15.3	7.1	1.2	0.7	0.1	12.2	1.6	0.0	渋
0.0	0.6	0.9	0.3	22.0	9.2	0.2	0.0	6.2	3.8	1.0	0.9	中
0.0	0.8	1.6	0.3	20.1	9.0	0.2	0.0	1.3	5.8	0.9	0.9	杉
0.0	0.8	1.8	0.4	22.7	8.3	0.3	0.3	5.8	1.8	2.7	0.3	豊
0.0	0.8	1.3	0.3	20.9	8.5	3.5	0.0	3.7	2.4	2.0	1.5	北
0.0	1.0	1.7	0.3	21.2	8.4	0.2	0.0	0.1	4.3	2.0	0.4	荒
0.0	0.9	1.3	0.3	24.6	9.1	0.2	0.0	1.9	4.9	1.2	0.5	板
0.0	0.4	1.3	0.3	21.6	10.3	0.1	0.0	1.2	1.7	1.3	1.3	練
0.0	0.6	1.3	0.2	25.1	8.6	0.2	0.1	6.5	2.0	1.0	0.0	足
0.0	0.6	1.0	0.2	20.9	8.2	1.0	0.0	5.0	6.6	2.5	0.1	葛
0.0	0.6	1.0	0.2	22.8	8.0	0.2	0.0	1.7	9.2	1.0	0.0	江
0.0	0.8	1.9	0.3	20.6	8.7	0.5	0.2	3.0	4.6	1.8	0.7	計

3 歳 入

05

(4) 収入の状況（臨時・經常別）

区 分	決 算 額 (A)	臨時的なもの(B)	
		特 定 財 源	一 般 財 源 等
1 特 別 区 税	1,206,302,158		262,000
2 地 方 譲 与 税	15,304,801		
3 利 子 割 交 付 金	3,914,722		
4 配 当 割 交 付 金	20,867,074		
5 株 式 等 譲 渡 所 得 割 交 付 金	16,067,855		
6 地 方 消 費 税 交 付 金	271,308,890		
7 ゴ ル フ 場 利 用 税 交 付 金	40,775		
8 軽油引取税・自動車取得税交付金	659		
9 自動車税環境性能割交付金	3,707,037		
10 地 方 特 例 交 付 金 等	6,717,630		
11 特別区財政調整交付金	1,160,370,493		59,413,753
12 交通安全対策特別交付金	895,834		
13 分 担 金 及 び 負 担 金	35,826,058	10,744,734	7,690
14 使 用 料	92,397,537	397,435	2,079,235
15 手 数 料	15,725,616	26,055	349,901
16 国 庫 支 出 金	978,395,332	297,800,709	23,937,752
17 都 支 出 金	411,411,707	103,869,230	44,452,899
18 財 産 収 入	25,678,253	8,552,052	9,324,309
19 寄 附 金	8,116,012	5,520,396	2,595,616
20 繰 入 金	140,297,862	76,633,132	63,664,730
21 繰 越 金	217,503,253	24,348,277	193,154,976
22 諸 収 入	83,956,635	23,051,722	30,467,541
収 益 事 業 収 入	11,500,000		11,500,000
各 種 貸 付 金 元 利 収 入	21,251,906	8,052,589	7,288,965
そ の 他	51,204,729	14,999,133	11,678,576
23 特 別 区 債	31,219,800	31,219,800	0
う ち 都 貸 付 金	6,568,800	6,568,800	0
う ち 減 収 補 填 債 特 例 分	0		0
(歳 入 合 計)	4,746,025,993	582,163,542	429,710,402
1 ～ 12 の 合 計	2,705,497,928		59,675,753
1 ～ 11 の 合 計	2,704,602,094		59,675,753
歳 入 構 成 比	100.0	12.3	9.1

(単位：千円、%)

差引経常的 なもの (A) - (B)	左 の 内 訳		決算額 構成比	
	特定財源	一般財源等		
1,206,040,158		1,206,040,158	25.4	区
15,304,801		15,304,801	0.3	譲
3,914,722		3,914,722	0.1	利
20,867,074		20,867,074	0.4	配
16,067,855		16,067,855	0.3	株
271,308,890		271,308,890	5.7	地
40,775		40,775	0.0	ゴ
659		659	0.0	自
3,707,037		3,707,037	0.1	環
6,717,630		6,717,630	0.1	特
1,100,956,740		1,100,956,740	24.4	財
895,834		895,834	0.0	交
25,073,634	25,036,553	37,081	0.8	分
89,920,867	28,012,087	61,908,780	1.9	使
15,349,660	15,349,659	1	0.3	手
656,656,871	656,656,871		20.6	国
263,089,578	263,089,578		8.7	都
7,801,892	439,200	7,362,692	0.5	財
			0.2	寄
			3.0	入
			4.6	越
30,437,372	29,905,359	532,013	1.8	諸
			0.2	収
5,910,352	5,747,063	163,289	0.4	利
24,527,020	24,158,296	368,724	1.1	他
			0.7	債
			0.1	貸
			0.0	減
3,734,152,049	1,018,489,307	2,715,662,742	100.0	計
2,645,822,175		2,645,822,175	57.0	
2,644,926,341		2,644,926,341	57.0	
78.7	21.5	57.2		構

4 特別区税徴収状況

06

(1) 総括及び前年度比較

(単位：千円、%)

区	分	令和4年度				令和3年度	対前年度比		
		金額	内 訳		構成比	金額	増減額	増減率	
			現 年 分	滞納繰越分					
区 総	税 額	調定額	1,229,900,264	1,209,727,914	20,172,350	/	1,173,355,623	56,544,641	4.8
	収入額	1,206,302,158	1,197,768,905	8,533,253	100.0	1,150,487,564	55,814,594	4.9	
法定普通税	調定額	1,229,306,674	1,209,134,324	20,172,350	/	1,172,668,478	56,638,196	4.8	
	収入額	1,205,708,568	1,197,175,315	8,533,253	100.0	1,149,800,419	55,908,149	4.9	
特 別 区 民 税	調定額	1,145,284,036	1,125,359,555	19,924,481	/	1,093,848,710	51,435,326	4.7	
	収入額	1,121,962,317	1,113,487,963	8,474,354	93.0	1,071,280,018	50,682,299	4.7	
内 訳	個 人 均 等 割	調定額	19,667,305	19,322,882	344,423	/	19,678,522	△ 11,217	△0.1
		収入額	19,279,993	19,131,321	148,672	1.6	19,277,284	2,709	0.0
	所 得 割	調定額	1,125,616,731	1,106,036,673	19,580,058	/	1,074,170,188	51,446,543	4.8
		収入額	1,102,682,324	1,094,356,642	8,325,682	91.4	1,052,002,734	50,679,590	4.8
軽自動車税	調定額	4,852,982	4,606,460	246,522	/	4,681,143	171,839	3.7	
	収入額	4,577,860	4,519,043	58,817	0.4	4,383,039	194,821	4.4	
特 別 区 た ば こ 税	調定額	79,169,656	79,168,309	1,347	/	74,138,625	5,031,031	6.8	
	収入額	79,168,391	79,168,309	82	6.6	74,137,362	5,031,029	6.8	
鉦 産 税	収入額	0	0	0	—	0	—	—	
法 定 外 通 税	調定額	262,000	262,000	0	/	486,000	△ 224,000	△46.1	
	収入額	262,000	262,000	0	0.0	486,000	△ 224,000	△46.1	
入 湯 税	調定額	331,590	331,590	0	/	201,145	130,445	64.9	
	収入額	331,590	331,590	0	0.0	201,145	130,445	64.9	

4 特別区税徴収状況

06

(2) 収入の状況(区別)

区分	区 税 総 額			1 特 別 区 民 税			
	調定額	決算額	徴収率	調定額	決算額	構成比	徴収率
千代田	22,930,082	22,504,047	98.1	19,887,389	19,464,085	86.5	97.9
中央	36,430,946	35,639,508	97.8	33,939,804	33,153,400	93.0	97.7
港	99,616,500	96,964,351	97.3	94,386,689	91,743,905	94.6	97.2
新宿	55,241,020	53,938,970	97.6	49,171,983	47,884,601	88.8	97.4
文京	38,931,462	38,575,490	99.1	37,773,863	37,418,445	97.0	99.1
台東	26,212,477	25,509,635	97.3	23,152,668	22,458,470	88.0	97.0
墨田	28,341,691	27,946,562	98.6	25,901,366	25,508,537	91.3	98.5
江東	59,837,620	59,092,445	98.8	55,503,473	54,762,884	92.7	98.7
品川	57,087,247	56,653,664	99.2	53,379,157	52,947,687	93.5	99.2
目黒	50,076,195	49,323,164	98.5	48,186,535	47,439,604	96.2	98.4
大田	80,388,613	79,559,020	99.0	74,884,906	74,063,629	93.1	98.9
世田谷	136,197,244	133,415,932	98.0	131,167,615	128,425,342	96.3	97.9
渋谷	63,062,267	61,228,657	97.1	59,945,638	58,118,150	94.9	97.0
中野	39,104,631	38,153,538	97.6	36,889,405	35,946,915	94.2	97.4
杉並	71,566,332	69,572,837	97.2	68,186,882	66,214,291	95.2	97.1
豊島	36,557,755	35,838,537	98.0	32,966,847	32,255,705	90.0	97.8
北	33,218,776	32,654,677	98.3	30,710,247	30,152,029	92.3	98.2
荒川	19,769,074	19,423,988	98.3	18,054,458	17,712,406	91.2	98.1
板橋	50,749,090	49,955,947	98.4	46,589,194	45,816,039	91.7	98.3
練馬	72,550,471	71,511,170	98.6	68,250,192	67,226,939	94.0	98.5
足立	55,120,694	53,545,141	97.1	48,864,908	47,348,016	88.4	96.9
葛飾	37,817,023	36,655,020	96.9	34,158,105	33,019,111	90.1	96.7
江戸川	59,093,054	58,639,858	99.2	53,332,712	52,882,127	90.2	99.2
計	1,229,900,264	1,206,302,158	98.1	1,145,284,036	1,121,962,317	93.0	98.0

(単位：千円、%)

2 軽自動車税				3 特別区たばこ税				
調定額	決算額	構成比	徴収率	調定額	決算額	構成比	徴収率	
37,297	35,696	0.2	95.7	2,999,747	2,998,617	13.3	100.0	千
61,952	56,918	0.2	91.9	2,419,828	2,419,828	6.8	100.0	中
95,324	85,959	0.1	90.2	5,131,116	5,131,116	5.3	100.0	港
131,636	116,968	0.2	88.9	5,883,262	5,883,262	10.9	100.0	新
63,286	62,732	0.2	99.1	1,060,827	1,060,827	2.8	100.0	文
90,922	82,278	0.3	90.5	2,957,283	2,957,283	11.6	100.0	台
129,995	127,780	0.5	98.3	2,297,243	2,297,158	8.2	100.0	墨
225,448	220,862	0.4	98.0	4,043,996	4,043,996	6.8	100.0	江
147,247	145,134	0.3	98.6	3,560,843	3,560,843	6.3	100.0	品
98,954	92,854	0.2	93.8	1,790,706	1,790,706	3.6	100.0	目
379,225	370,909	0.5	97.8	5,108,109	5,108,109	6.4	100.0	大
402,732	363,693	0.3	90.3	4,618,780	4,618,780	3.5	100.0	世
93,033	86,917	0.1	93.4	3,023,596	3,023,590	4.9	100.0	洪
134,598	125,995	0.3	93.6	2,080,628	2,080,628	5.5	100.0	中
233,954	213,074	0.3	91.1	3,125,503	3,125,479	4.5	100.0	杉
104,990	96,914	0.3	92.3	3,210,995	3,210,995	9.0	100.0	豊
156,754	150,893	0.5	96.3	2,351,775	2,351,755	7.2	100.0	北
90,999	87,965	0.5	96.7	1,623,617	1,623,617	8.4	100.0	荒
318,651	298,663	0.6	93.7	3,840,533	3,840,533	7.7	100.0	板
439,067	423,019	0.6	96.3	3,823,153	3,823,153	5.3	100.0	練
629,281	570,620	1.1	90.7	5,626,505	5,626,505	10.5	100.0	足
330,338	307,329	0.8	93.0	3,322,079	3,322,079	9.1	100.0	葛
457,299	454,688	0.8	99.4	5,269,532	5,269,532	9.0	100.0	江
4,852,982	4,577,860	0.4	94.3	79,169,656	79,168,391	6.6	100.0	計

(単位：千円、%)

区 分	4 鉱 産 税				5 法 定 外 普 通 税				6 入 湯 税				
	調定額	決算額	構成比	徴収率	調定額	決算額	構成比	徴収率	調定額	決算額	構成比	徴収率	
千代田	0	0	-	-	0	0	-	-	5,649	5,649	0.0	100.0	千
中 央	0	0	-	-	0	0	-	-	9,362	9,362	0.0	100.0	中
港	0	0	-	-	0	0	-	-	3,371	3,371	0.0	100.0	港
新 宿	0	0	-	-	0	0	-	-	54,139	54,139	0.1	100.0	新
文 京	0	0	-	-	0	0	-	-	33,486	33,486	0.1	100.0	文
台 東	0	0	-	-	0	0	-	-	11,604	11,604	0.0	100.0	台
墨 田	0	0	-	-	0	0	-	-	13,087	13,087	0.0	100.0	墨
江 東	0	0	-	-	0	0	-	-	64,703	64,703	0.1	100.0	江
品 川	0	0	-	-	0	0	-	-	0	0	-	-	品
目 黒	0	0	-	-	0	0	-	-	0	0	-	-	目
大 田	0	0	-	-	0	0	-	-	16,373	16,373	0.0	100.0	大
世田谷	0	0	-	-	0	0	-	-	8,117	8,117	0.0	100.0	世
渋 谷	0	0	-	-	0	0	-	-	0	0	-	-	渋
中 野	0	0	-	-	0	0	-	-	0	0	-	-	中
杉 並	0	0	-	-	0	0	-	-	19,993	19,993	0.0	100.0	杉
豊 島	0	0	-	-	262,000	262,000	0.7	100.0	12,923	12,923	0.0	100.0	豊
北	0	0	-	-	0	0	-	-	0	0	-	-	北
荒 川	0	0	-	-	0	0	-	-	0	0	-	-	荒
板 橋	0	0	-	-	0	0	-	-	712	712	0.0	100.0	板
練 馬	0	0	-	-	0	0	-	-	38,059	38,059	0.1	100.0	練
足 立	0	0	-	-	0	0	-	-	0	0	-	-	足
葛 飾	0	0	-	-	0	0	-	-	6,501	6,501	0.0	100.0	葛
江 戸 川	0	0	-	-	0	0	-	-	33,511	33,511	0.1	100.0	江
計	0	0	-	-	262,000	262,000	0.0	100.0	331,590	331,590	0.0	100.0	計

出 歳

5 歳 出

13

(1) 性質別歳出内訳前年度比較 (総括)

(単位: 千円、%)

区 分	令和4年度		令和3年度		対前年度比	
	金 額	構 成 比	金 額	増 減 額	増 減 率	
総 額	4,529,469,423	100.0	4,467,491,539	61,977,884	1.4	
人 件 費	622,478,347	13.7	621,899,209	579,138	0.1	
うち職員給	390,340,474	8.6	389,855,153	485,321	0.1	
物 件 費	909,476,711	20.1	866,585,981	42,890,730	4.9	
維 持 補 修 費	36,282,730	0.8	35,135,006	1,147,724	3.3	
扶 助 費	1,422,479,179	31.4	1,483,271,325	△60,792,146	△4.1	
補 助 費 等	336,793,450	7.4	279,726,176	57,067,274	20.4	
普通建設事業費	475,255,002	10.5	500,823,340	△25,568,338	△5.1	
災害復旧事業費	0	-	131,371	△131,371	皆減	
失業対策事業費	0	-	0	0	-	
公 債 費	52,979,757	1.2	60,059,485	△7,079,728	△11.8	
積 立 金	320,183,518	7.1	291,411,608	28,771,910	9.9	
投資及び出資金	349,628	0.0	3,000	346,628	11,554.3	
貸 付 金	24,305,059	0.5	20,788,235	3,516,824	16.9	
繰 出 金	328,886,042	7.3	307,656,803	21,229,239	6.9	

5 歳 出

1 3 1 5 1 9

(2) 性質別歳出内訳 (区別)

区 分	歳 出 総 額	1 人 件 費	内		
			(1) 議 員 報 酬 等	(2) 委 員 等 報 酬	(3) 区 長 等 特 別 職 の 給 与
千 代 田	66,236,416	11,523,178	273,470	1,406,520	56,649
中 央	134,823,054	16,206,286	321,908	1,984,913	75,521
港	172,047,888	20,258,675	382,256	2,169,306	87,738
新 宿	172,138,976	26,844,588	368,992	2,932,307	83,761
文 京	132,020,929	21,531,889	354,917	4,729,313	53,590
台 東	116,401,427	17,847,367	348,040	1,788,711	53,347
墨 田	135,845,720	18,151,967	351,510	2,117,272	68,060
江 東	232,505,093	26,077,394	473,268	3,253,139	86,031
品 川	188,940,434	25,402,106	405,432	2,338,358	73,495
目 黒	123,596,554	20,762,634	349,186	2,552,913	66,165
大 田	301,311,510	39,996,944	503,824	3,475,967	87,005
世 田 谷	375,041,261	55,587,879	536,746	8,610,516	112,098
澁 谷	121,400,300	18,286,910	374,259	1,182,849	73,415
中 野	162,275,994	20,144,669	450,279	1,040,588	84,935
杉 並	221,710,442	36,251,977	508,482	5,819,346	86,785
豊 島	144,701,202	23,411,538	350,171	3,446,836	80,398
北	175,889,006	24,811,776	420,652	2,253,074	85,514
荒 川	108,865,699	18,263,511	363,384	3,271,983	75,571
板 橋	251,504,596	32,700,364	494,801	2,538,458	68,392
練 馬	309,119,117	44,065,462	539,606	5,639,242	86,621
足 立	326,844,422	37,649,290	512,841	6,053,767	80,107
葛 飾	239,189,268	29,149,314	444,810	4,841,256	89,251
江 戸 川	317,060,115	37,552,629	436,819	5,326,519	81,419
計	4,529,469,423	622,478,347	9,565,653	78,773,153	1,795,868

(単位：千円)

(4) 任期の定めのない常勤職員	訳					
	① 基本給	内 訳			②その他の手当	
		(ア) 給料	(イ) 扶養手当	(ウ) 地域手当		
6,306,807	4,049,833	3,301,719	46,476	701,638	2,256,974	千
9,490,539	6,018,613	4,933,141	73,638	1,011,834	3,471,926	中
12,259,572	7,857,579	6,427,147	108,508	1,321,924	4,401,993	港
16,151,244	10,430,519	8,533,936	137,342	1,759,241	5,720,725	新
11,140,663	7,210,127	5,908,385	82,133	1,219,609	3,930,536	文
11,440,350	7,301,904	5,964,751	101,013	1,236,140	4,138,446	台
10,807,398	7,173,168	5,853,839	108,358	1,210,971	3,634,230	墨
15,298,474	10,151,930	8,282,248	150,941	1,718,741	5,146,544	江
15,316,473	9,859,828	8,082,504	116,919	1,660,405	5,456,645	品
11,627,443	7,502,557	6,143,502	94,946	1,264,109	4,124,886	目
23,871,120	15,793,262	12,939,372	195,336	2,658,554	8,077,858	大
31,198,311	20,273,912	16,605,536	254,701	3,413,675	10,924,399	世
11,097,039	7,305,722	5,982,924	86,667	1,236,131	3,791,317	渋
11,954,084	7,789,323	6,364,913	97,478	1,326,932	4,164,761	中
20,100,670	12,600,607	10,206,215	175,776	2,218,616	7,500,063	杉
11,509,820	7,508,619	6,142,082	98,579	1,267,958	4,001,201	豊
15,939,948	10,536,611	8,586,076	141,531	1,809,004	5,403,337	北
9,827,494	6,445,302	5,262,380	94,733	1,088,189	3,382,192	荒
21,100,484	14,078,824	11,524,852	190,013	2,363,959	7,021,660	板
25,836,043	16,956,768	13,859,028	236,035	2,861,705	8,879,275	練
21,596,407	13,659,175	11,045,041	203,544	2,410,590	7,937,232	足
16,081,149	10,677,482	8,723,963	155,504	1,798,015	5,403,667	葛
20,628,851	13,527,673	11,050,941	209,174	2,267,558	7,101,178	江
360,580,383	234,709,338	191,724,495	3,159,345	39,825,498	125,871,045	計

区 分	内					
	内					
	内					
	(ア) 住居手当	(イ) 通勤手当	(ロ) 単身赴任手当	(工) 特殊勤務手当	(ク) 時間外勤務手当	(コ) 宿日直手当
千代田	46,319	150,562	330	14,662	331,825	2,317
中央	81,961	205,072	0	15,065	606,968	4,974
港	77,282	297,999	0	31,739	697,235	5,656
新宿	110,410	314,924	960	35,367	878,263	4,088
文京	93,989	245,570	528	19,781	581,204	1,160
台東	80,791	234,316	0	21,547	740,039	4,309
墨田	65,535	209,741	0	22,209	312,395	4,383
江東	92,689	287,847	0	23,650	466,953	4,354
品川	119,610	256,673	0	34,837	917,490	0
目黒	98,011	186,838	0	16,545	714,140	0
大田	148,930	382,908	0	35,142	806,501	1,025
世田谷	267,487	524,998	432	56,864	1,634,414	2,901
渋谷	87,435	222,249	1,290	15,544	386,000	133
中野	106,334	214,302	0	25,884	566,979	0
杉並	167,119	337,423	414	30,246	1,157,401	3,588
豊島	77,065	242,266	0	27,039	461,030	0
北	119,023	298,034	0	30,098	747,607	3,155
荒川	74,468	170,469	0	22,739	404,674	4,455
板橋	169,593	369,705	0	67,908	701,549	4,202
練馬	143,817	377,732	0	46,898	1,227,626	1,087
足立	155,689	390,047	360	30,229	1,636,059	2,117
葛飾	117,570	274,807	432	28,286	552,644	0
江戸川	142,070	350,756	0	47,710	912,221	0
計	2,643,197	6,545,238	4,746	699,989	17,441,217	53,904

(単位：千円)

訳							
訳							
訳							
(*) 管理職員特別勤務手当	(イ) 休日勤務手当	(ロ) 管理職手当	(ハ) 期末手当	(ニ) 勤勉手当	(ヒ) 寒冷地手当	(ヘ) 夜間勤務手当	
800	25,385	98,671	835,904	741,273	0	226	千
3,650	35,420	88,346	1,273,616	1,145,674	0	124	中
1,268	37,217	101,606	1,656,472	1,485,819	0	2,674	港
540	66,298	126,953	2,196,898	1,974,164	0	2,896	新
1,103	46,447	117,887	1,477,315	1,334,105	0	1,625	文
99	42,599	109,179	1,521,017	1,378,111	0	13	台
222	41,772	93,787	1,508,933	1,366,188	0	0	墨
1,651	68,528	120,885	2,131,945	1,936,541	0	0	江
59	81,497	105,370	2,099,857	1,835,067	0	0	品
72	43,941	85,447	1,563,994	1,412,102	0	153	目
2,169	203,964	166,408	3,324,987	2,994,311	0	2,725	大
629	110,318	211,841	4,286,221	3,821,439	89	0	世
748	34,903	112,741	1,533,432	1,390,287	170	0	洪
206	44,870	93,992	2,537,131	563,523	0	4,003	中
340	82,481	109,907	2,788,966	2,468,464	0	633	杉
228	37,831	107,243	1,578,302	1,464,088	0	1,029	豊
989	50,238	115,020	2,046,002	1,991,237	0	278	北
1,115	30,055	86,423	1,355,625	1,224,180	0	0	荒
26	96,705	117,306	2,899,506	2,585,408	0	219	板
36	85,848	111,786	3,763,466	3,117,946	0	0	練
1,460	76,617	166,601	2,801,679	2,665,758	0	0	足
0	55,678	111,469	2,241,358	2,011,533	0	2,011	葛
0	91,421	92,546	2,951,819	2,502,176	0	3,213	江
17,410	1,490,033	2,651,414	50,374,445	43,409,394	259	21,822	計

13

15

19

区 分	内					(5) 任期付職員
	内			訳		
	内			訳		
	(㉔) 特地勤務手当	(㉕) 義務教育等教員特別勤務手当	(㉖) 初任給調整手当	(㉗) 農林漁業普及指導手当	(㉘) その他手当	
千代田	0	4,259	4,441	0	0	124,305
中央	0	2,847	8,209	0	0	66,755
港	0	0	4,870	0	2,156	181,611
新宿	0	1,461	7,503	0	0	106,877
文京	0	2,405	7,417	0	0	205,995
台東	0	2,112	4,314	0	0	126,330
墨田	0	0	9,065	0	0	13,647
江東	0	2,849	8,652	0	0	11,498
品川	0	2,864	3,321	0	0	0
目黒	0	0	3,643	0	0	96,898
大田	0	1,355	7,433	0	0	51,843
世田谷	0	0	6,766	0	0	116,502
渋谷	0	1,063	5,322	0	0	172,037
中野	0	672	6,865	0	0	655,957
杉並	0	4,612	8,724	0	339,745	72,085
豊島	0	535	4,545	0	0	0
北	0	0	1,656	0	0	0
荒川	0	1,126	6,863	0	0	273,391
板橋	0	0	9,533	0	0	135,782
練馬	0	574	2,459	0	0	10,230
足立	0	0	10,616	0	0	212,522
葛飾	0	589	7,290	0	0	19,377
江戸川	0	133	7,113	0	0	50,267
計	0	29,456	146,620	0	341,901	2,703,909

(単位：千円)

内 訳							
① 基本給	内 訳			②その他の手当	内 訳		
	(ア) 給料	(イ) 扶養手当	(ウ) 地域手当		(ア) 住居手当	(イ) 通勤手当	
85,974	70,476	615	14,883	38,331	422	3,470	千
43,014	35,050	426	7,538	23,741	413	1,741	中
111,370	90,974	1,455	18,941	70,241	981	5,675	港
72,347	59,857	432	12,058	34,530	772	2,703	新
134,192	108,263	1,356	24,573	71,803	1,725	4,474	文
86,275	71,394	502	14,379	40,055	495	3,399	台
9,782	8,039	114	1,629	3,865	95	563	墨
6,941	5,371	228	1,342	4,557	0	190	江
0	0	0	0	0	0	0	品
64,028	51,653	1,146	11,229	32,870	0	1,664	目
34,573	27,944	498	6,131	17,270	502	721	大
72,138	58,046	678	13,414	44,364	0	2,360	世
124,830	103,326	699	20,805	47,207	1,845	5,095	渋
451,830	373,272	266	78,292	204,127	435	19,419	中
52,223	52,014	209	0	19,862	959	1,687	杉
0	0	0	0	0	0	0	豊
0	0	0	0	0	0	0	北
184,054	151,296	885	31,873	89,337	1,336	5,083	荒
94,165	77,909	194	16,062	41,617	263	2,557	板
7,450	6,208	0	1,242	2,780	135	290	練
146,498	120,863	657	24,978	66,024	661	4,109	足
12,142	9,706	228	2,208	7,235	200	383	葛
31,287	25,302	0	5,985	18,980	0	1,153	江
1,825,113	1,506,963	10,588	307,562	878,796	11,239	66,736	計

13	15	19
----	----	----

区 分	内					
	内					
	内					
	(ウ) 単身赴任手当	(エ) 特殊勤務手当	(オ) 時間外勤務手当	(カ) 宿日直手当	(キ) 管理職員特別勤務手当	(ク) 休日勤務手当
千 代 田	0	0	1,369	131	0	26
中 央	0	0	4,239	0	0	11
港	0	1,003	10,570	0	0	75
新 宿	0	98	5,030	0	0	84
文 京	0	0	935	0	0	0
台 東	0	27	5,861	0	0	28
墨 田	0	0	183	0	0	0
江 東	0	0	0	74	50	0
品 川	0	0	0	0	0	0
目 黒	0	0	4,449	0	0	50
大 田	0	0	1,401	0	15	29
世 田 谷	0	210	3,534	0	0	0
澁 谷	0	15	2,891	0	0	65
中 野	0	275	9,095	0	0	24
杉 並	0	0	168	0	0	0
豊 島	0	0	0	0	0	0
北	0	0	0	0	0	0
荒 川	0	197	6,044	0	0	89
板 橋	0	274	3,385	44	0	13
練 馬	0	43	0	0	0	0
足 立	0	17	7,478	0	0	168
葛 飾	0	0	338	0	0	0
江 戸 川	0	2	636	0	0	0
計	0	2,161	67,606	249	65	662

(単位：千円)

訳							
訳							
訳							
(f) 管理職手当	(g) 期末手当	(h) 勤勉手当	(i) 寒冷地手当	(k) 夜間勤務手当	(e) 特地勤務手当	(*) 義務教育等教員特別勤務手当	
2,215	16,186	14,353	0	0	0	159	千
2,215	7,898	7,224	0	0	0	0	中
2,816	25,645	23,476	0	0	0	0	港
0	13,927	11,916	0	0	0	0	新
0	39,319	25,350	0	0	0	0	文
0	16,468	13,777	0	0	0	0	台
0	1,734	1,290	0	0	0	0	墨
1,108	1,415	1,720	0	0	0	0	江
0	0	0	0	0	0	0	品
3,323	12,517	10,867	0	0	0	0	目
2,215	6,607	5,778	0	2	0	0	大
8,345	14,424	15,491	0	0	0	0	世
0	20,826	16,470	0	0	0	0	洪
2,639	91,471	80,066	0	0	0	703	中
0	9,494	7,087	0	0	0	467	杉
0	0	0	0	0	0	0	豊
0	0	0	0	0	0	0	北
5,278	36,911	34,171	0	0	56	172	荒
3,746	16,673	14,662	0	0	0	0	板
0	1,359	953	0	0	0	0	練
3,324	26,792	23,475	0	0	0	0	足
1,108	2,550	2,656	0	0	0	0	葛
2,608	7,033	7,448	0	100	0	0	江
40,940	369,249	318,230	0	102	56	1,501	計

13

15

19

区 分	内					
	内 訳			(6) 再任用職員	① 基本給	内 (ア) 給料
	内 訳					
	(イ) 初任給調整手当	(ロ) 農林漁業普及指導手当	(ハ) その他手当			
千代田	0	0	0	597,423	432,604	357,306
中央	0	0	0	523,058	391,554	325,350
港	0	0	0	709,783	524,409	435,758
新宿	0	0	0	927,548	700,757	581,757
文京	0	0	0	417,881	303,572	253,563
台東	0	0	0	325,536	216,975	177,269
墨田	0	0	0	643,165	497,650	413,570
江東	0	0	0	1,060,323	813,491	673,645
品川	0	0	0	788,795	596,887	495,612
目黒	0	0	0	845,933	613,110	508,152
大田	0	0	0	1,886,464	1,447,367	1,201,873
世田谷	0	0	0	2,001,013	1,529,418	1,272,001
渋谷	0	0	0	854,687	656,352	546,062
中野	0	0	0	954,813	724,058	602,265
杉並	0	0	0	1,835,902	1,381,833	1,146,687
豊島	0	0	0	815,064	614,939	510,640
北	0	0	0	529,568	418,176	348,506
荒川	0	0	0	534,152	411,246	340,872
板橋	0	0	0	554,863	442,882	369,069
練馬	0	0	0	2,340,065	2,340,065	2,340,065
足立	0	0	0	591,835	455,527	379,415
葛飾	0	0	0	1,272,892	979,304	812,316
江戸川	0	0	0	1,410,367	1,095,570	908,410
計	0	0	0	22,421,130	17,587,746	15,000,163

(単位：千円)

内 訳							
内 訳		②その他の手当	内 訳				
(イ) 扶養手当	(ロ) 地域手当		(ア) 住居手当	(イ) 通勤手当	(ロ) 単身赴任手当	(エ) 特殊勤務手当	
0	75,298	164,819	0	21,349	0	1,695	
0	66,204	131,504	0	22,532	0	1,263	中
0	88,651	185,374	0	29,017	0	2,900	港
0	119,000	226,791	0	31,221	0	3,200	新
0	50,009	114,309	0	10,086	0	0	文
2,981	36,725	108,561	2,387	6,981	0	634	台
0	84,080	145,515	0	18,918	0	2,285	墨
0	139,846	246,832	0	26,722	0	901	江
0	101,275	191,908	0	21,987	0	2,510	品
0	104,958	232,823	0	21,054	0	1,417	目
0	245,494	439,097	0	45,536	0	6,884	大
0	257,417	471,595	0	56,853	0	6,754	世
0	110,290	198,335	0	31,637	0	3,004	淡
0	121,793	230,755	0	31,438	0	2,640	中
0	235,146	454,069	0	56,637	0	3,001	杉
0	104,299	200,125	0	29,542	0	3,020	豊
0	69,670	111,392	0	15,122	0	1,165	北
0	70,374	122,906	0	10,717	0	1,066	荒
0	73,813	111,981	0	16,840	0	988	板
0	0	0	0	0	0	0	練
0	76,112	136,308	0	20,227	0	2,385	足
0	166,988	293,588	0	27,574	0	2,217	葛
0	187,160	314,797	0	27,266	0	5,542	江
2,981	2,584,602	4,833,384	2,387	579,256	0	55,471	計

13	15	19
----	----	----

区 分	内					
	内					
	内					
	(イ) 時間外勤務手当	(ロ) 宿日直手当	(ハ) 管理職員特別勤務手当	(ニ) 休日勤務手当	(ホ) 管理職手当	(ヘ) 期末手当
千代田	20,264	606	93	5,031	19,372	51,927
中央	10,312	530	284	3,153	8,476	46,508
港	29,624	0	12	6,213	12,956	57,742
新宿	21,033	417	192	7,059	13,242	83,561
文京	258	0	0	0	0	49,068
台東	21,906	0	54	0	11,881	36,099
墨田	6,931	0	0	4,161	6,828	59,364
江東	9,612	0	228	6,593	25,362	97,449
品川	22,434	0	0	5,559	10,756	71,433
目黒	30,444	0	0	3,749	14,377	90,644
大田	34,150	0	77	14,436	25,590	172,608
世田谷	50,630	1,518	25	13,420	15,006	182,571
渋谷	12,964	0	52	5,572	5,356	79,123
中野	20,745	0	2,010	4,298	12,241	86,045
杉並	61,609	906	45	3,400	29,133	165,491
豊島	18,292	0	25	6,108	10,856	73,324
北	6,031	0	0	1,935	0	49,208
荒川	8,935	0	798	2,494	9,428	49,286
板橋	1,079	0	0	618	0	52,224
練馬	0	0	0	0	0	0
足立	10,612	0	0	6,027	1,154	53,690
葛飾	21,094	0	0	6,335	23,414	117,372
江戸川	19,276	0	0	8,389	19,070	132,598
計	438,235	3,977	3,895	114,550	274,498	1,857,335

(単位：千円)

訳							
訳							
訳							
(イ) 勤勉手当	(ロ) 寒冷地手当	(ハ) 夜間勤務手当	(ニ) 特地勤務手当	(ホ) 義務教育等教員特別勤務手当	(ヘ) 初任給調整手当	(ニ) 農林漁業普及指導手当	
44,235	0	226	0	21	0	0	千
38,215	0	124	0	107	0	0	中
46,910	0	0	0	0	0	0	港
66,831	0	0	0	35	0	0	新
54,897	0	0	0	0	0	0	文
28,619	0	0	0	0	0	0	台
47,028	0	0	0	0	0	0	墨
79,893	0	0	0	72	0	0	江
57,198	0	0	0	31	0	0	品
71,062	0	76	0	0	0	0	目
139,105	0	711	0	0	0	0	大
144,818	0	0	0	0	0	0	世
60,601	0	0	0	26	0	0	浜
69,557	0	1,781	0	0	0	0	中
133,504	0	257	0	86	0	0	杉
58,958	0	0	0	0	0	0	豊
37,653	0	278	0	0	0	0	北
40,182	0	0	0	0	0	0	荒
40,232	0	0	0	0	0	0	板
0	0	0	0	0	0	0	練
42,213	0	0	0	0	0	0	足
95,552	0	0	0	30	0	0	葛
102,324	0	301	0	31	0	0	江
1,499,587	0	3,754	0	439	0	0	計

13 15 19

区 分	内					
	内 訳	(7)	内			
	内 訳 (7) その他手当	会計年度任用職員 (フルタイム)	① 基本給	内 訳		②その他の手当
			(ア) 給 料	(イ) 地域手当		
千 代 田	0	130,291	102,231	85,196	17,035	28,060
中 央	0	138,990	110,567	93,224	17,343	28,423
港	0	31,959	23,168	19,312	3,856	8,791
新 宿	0	7,841	6,353	5,294	1,059	1,488
文 京	0	65,931	50,451	42,033	8,418	15,480
台 東	0	133,603	98,349	81,957	16,392	35,254
墨 田	0	97,469	81,101	67,854	13,247	16,368
江 東	0	141,227	114,193	95,177	19,016	27,034
品 川	0	749,315	533,495	444,651	88,844	215,820
目 黒	0	737,789	569,876	474,903	94,973	167,913
大 田	0	405,914	321,781	272,304	49,477	84,133
世 田 谷	0	902,077	728,223	607,093	121,130	173,854
渋 谷	0	73,868	54,515	45,432	9,083	19,353
中 野	0	39,286	31,326	26,078	5,248	7,960
杉 並	0	0	0	0	0	0
豊 島	0	0	0	0	0	0
北	0	0	0	0	0	0
荒 川	0	247,005	201,790	168,160	33,630	45,215
板 橋	0	114,066	90,399	76,035	14,364	23,667
練 馬	0	0	0	0	0	0
足 立	0	182,085	144,339	120,284	24,055	37,746
葛 飾	0	0	0	0	0	0
江 戸 川	0	436,336	355,904	296,586	59,318	80,432
計	0	4,635,052	3,618,061	3,021,573	596,488	1,016,991

(単位：千円)

訳							
訳							
内			訳				
(ア) 通勤手当	(イ) 特殊勤務手当	(ロ) 時間外勤務手当	(エ) 宿日直手当	(オ) 休日勤務手当	(カ) 期末手当	(キ) 夜間勤務手当	
7,639	0	0	0	0	20,313	108	千
8,298	213	5	0	177	19,730	0	中
2,813	1,108	6	0	877	3,987	0	港
181	0	36	0	0	1,271	0	新
3,749	3,168	0	0	0	8,563	0	文
5,604	3,237	812	0	6,954	18,647	0	台
2,051	499	0	0	239	13,579	0	墨
4,391	1,420	0	0	0	21,187	36	江
14,435	3,452	48	0	7,586	190,299	0	品
18,419	739	11,726	0	9,962	126,671	396	目
7,932	2,805	5,618	0	7,018	60,062	698	大
22,459	2,573	24	0	12,213	136,585	0	世
2,848	2,717	5	0	3,859	9,924	0	渋
1,911	110	19	0	250	5,670	0	中
0	0	0	0	0	0	0	杉
0	0	0	0	0	0	0	豊
0	0	0	0	0	0	0	北
4,936	0	54	0	1,025	39,200	0	荒
3,101	1,839	54	0	1,932	16,741	0	板
0	0	0	0	0	0	0	練
3,292	2,373	167	0	3,575	28,339	0	足
0	0	0	0	0	0	0	葛
13,401	760	5,261	0	92	60,918	0	江
127,460	27,013	23,835	0	55,759	781,686	1,238	計

13 15 19

区 分	内					(8) 地方公務員共済 組合等負担金
	内		訳			
	(㉞) 特勤手当	(㉟) 義務教育等教員特別勤務手当	(㊱) 初任給調整手当	(㊲) 農林漁業普及指導手当	(㊳) その他手当	
千代田	0	0	0	0	0	1,457,446
中央	0	0	0	0	0	2,095,439
港	0	0	0	0	0	2,784,942
新宿	0	0	0	0	0	3,583,593
文京	0	0	0	0	0	2,446,346
台東	0	0	0	0	0	2,456,784
墨田	0	0	0	0	0	2,895,499
江東	0	0	0	0	0	3,395,927
品川	0	0	0	0	0	3,335,052
目黒	0	0	0	0	0	2,663,870
大田	0	0	0	0	0	5,312,704
世田谷	0	0	0	0	0	7,279,966
渋谷	0	0	0	0	0	2,479,354
中野	0	0	0	0	0	2,731,905
杉並	0	0	0	0	0	4,174,711
豊島	0	0	0	0	0	4,382,242
北	0	0	0	0	0	3,527,346
荒川	0	0	0	0	0	2,253,473
板橋	0	0	0	0	0	4,420,448
練馬	0	0	0	0	0	5,405,167
足立	0	0	0	0	0	4,753,455
葛飾	0	0	0	0	0	3,669,177
江戸川	0	0	0	0	0	4,456,802
計	0	0	0	0	0	81,961,648

(単位：千円)

(9) 退職金	内 訳						②退職手当 組合負担金	
	①退職手当	内 訳				④会計年度任用職員 (フルタイム)		
		(ア) 委員等	(イ) 区長等特別職	(ウ) 職員				
912,759	912,759	0	0	912,759	0	0	千	
1,185,023	1,185,023	0	0	1,185,023	0	0	中	
1,405,230	1,405,230	0	0	1,405,230	0	0	港	
1,887,858	1,887,858	0	17,251	1,870,607	0	0	新	
992,232	992,232	0	0	992,232	0	0	文	
894,194	894,194	0	34,344	859,850	0	0	台	
1,112,028	1,112,028	0	0	1,112,028	0	0	墨	
1,657,048	1,657,048	0	11,164	1,645,884	0	0	江	
1,722,968	1,722,968	0	34,346	1,688,622	0	0	品	
1,401,050	1,401,050	0	7,541	1,393,509	0	0	目	
3,348,977	3,348,977	0	0	3,348,977	0	0	大	
3,021,757	3,021,757	0	5,450	3,016,307	0	0	世	
1,643,608	1,643,608	0	0	1,643,608	0	0	渋	
2,020,413	2,020,413	0	25,927	1,994,486	0	0	中	
2,798,756	2,798,756	0	36,864	2,761,892	0	0	杉	
1,932,763	1,932,763	0	60,251	1,872,512	0	0	豊	
1,807,044	1,807,044	0	4,571	1,802,473	0	0	北	
972,084	972,084	0	14,672	957,412	0	0	荒	
2,506,621	2,506,621	0	0	2,506,621	0	0	板	
4,097,346	4,097,346	0	30,452	4,066,894	0	0	練	
2,392,119	2,392,119	0	10,897	2,381,222	0	0	足	
2,147,899	2,147,899	0	5,810	2,142,089	0	0	葛	
3,328,693	3,328,693	0	11,955	3,309,630	7,108	0	江	
45,188,470	45,188,470	0	311,495	44,869,867	7,108	0	計	

(単位：千円)

区 分	内 訳				
	(10) 災 害 補 償 費	内 訳		(11) 職 員 互 助 会 補 助 金	(12) そ の 他
		① 地方公務員災害 補償基金負担金	② そ の 他		
千 代 田	8,952	8,824	128	19,609	228,947
中 央	14,462	12,882	1,580	27,773	281,905
港	20,847	20,760	87	0	225,431
新 宿	27,613	24,318	3,295	28,169	738,785
文 京	14,474	14,474	0	12,681	1,097,866
台 東	15,159	14,927	232	20,123	245,190
墨 田	17,031	16,940	91	28,888	0
江 東	22,892	22,514	378	38,560	639,007
品 川	27,563	26,287	1,276	31,274	613,381
目 黒	18,875	17,444	1,431	32,202	370,310
大 田	45,973	43,298	2,675	49,654	957,499
世 田 谷	49,397	46,957	2,440	82,865	1,676,631
渋 谷	16,317	16,292	25	0	319,477
中 野	20,925	19,518	1,407	15,041	176,443
杉 並	36,960	36,194	766	25,079	793,201
豊 島	16,568	16,568	0	37,634	840,042
北	28,158	26,934	1,224	38,871	181,601
荒 川	14,585	13,152	1,433	19,172	411,217
板 橋	33,760	33,502	258	30,392	702,297
練 馬	63,680	62,427	1,253	35,221	12,241
足 立	39,668	39,174	494	24,400	1,210,084
葛 飾	30,897	30,897	0	40,000	512,606
江 戸 川	33,760	33,267	493	196	1,362,600
計	618,516	597,550	20,966	637,804	13,596,761

5 歳 出

1 3 1 5 1 9 8 9

(2) 性質別歳出内訳 (区別) 続き

区 分	2 物 件 費	内			
		(1) 旅 費	(2) 交 際 費	(3) 需 用 費	(4) 役 務 費
千 代 田	19,216,460	65,032	3,829	1,752,697	1,260,270
中 央	25,655,527	99,920	2,666	2,857,867	1,322,168
港	52,377,271	139,663	2,476	4,108,117	2,789,799
新 宿	39,653,313	135,015	1,211	3,689,294	4,652,229
文 京	30,485,224	211,354	2,230	2,783,293	2,424,703
台 東	20,117,640	86,248	3,554	1,907,308	1,065,448
墨 田	26,815,382	67,023	2,516	2,387,807	2,582,921
江 東	49,569,074	127,948	3,815	4,612,479	4,359,627
品 川	41,612,257	23,493	1,685	4,692,389	6,249,906
目 黒	25,610,834	96,236	1,400	2,510,757	1,464,863
大 田	61,303,634	164,756	2,710	5,365,742	5,819,621
世 田 谷	80,617,310	334,323	4,019	11,191,203	6,710,045
渋 谷	29,844,643	68,364	3,916	2,566,140	2,236,775
中 野	24,941,615	65,524	927	2,009,439	2,363,315
杉 並	47,389,203	175,913	2,410	5,225,474	2,878,422
豊 島	28,060,003	140,323	1,877	2,495,360	1,283,571
北	33,021,136	82,511	1,330	3,097,658	2,632,413
荒 川	21,661,669	120,339	2,892	2,138,635	1,700,142
板 橋	43,693,741	104,939	1,249	4,518,661	2,930,152
練 馬	59,217,462	32,362	2,261	5,033,824	5,004,643
足 立	52,079,034	247,241	1,045	5,784,442	4,400,722
葛 飾	38,647,430	23,951	4,084	4,144,270	4,366,444
江 戸 川	57,886,849	156,598	1,641	4,963,877	4,623,868
計	909,476,711	2,769,076	55,743	89,836,733	75,122,067

(単位：千円)

訳			3	4	
(5)	(6)	(7)	維持補修費	扶助費	
備品購入費	委託料	その他			
45,347	13,233,912	2,855,373	1,133,250	10,726,360	千
63,049	18,919,088	2,390,769	877,748	21,451,338	中
777,760	42,878,857	1,680,599	1,040,418	33,178,009	港
160,036	27,407,976	3,607,552	1,376,163	57,689,434	新
192,924	20,949,395	3,921,325	384,290	26,712,794	文
127,642	14,696,887	2,230,553	1,433,338	38,589,991	台
179,650	18,881,228	2,714,237	1,186,277	45,441,425	墨
317,373	36,307,918	3,839,914	1,965,320	75,854,142	江
205,624	26,428,772	4,010,388	1,142,258	48,292,024	品
159,403	18,994,994	2,383,181	1,491,628	33,105,651	目
244,151	44,348,565	5,358,089	4,832,956	112,610,021	大
717,009	56,093,382	5,567,329	495,066	115,351,124	世
81,181	22,139,972	2,748,295	540,475	26,494,091	渋
58,597	18,539,927	1,903,886	1,467,560	50,459,495	中
322,659	34,628,836	4,155,489	1,288,116	70,019,991	杉
220,975	21,629,736	2,288,161	1,468,419	41,222,601	豊
246,441	24,341,414	2,619,369	945,398	55,576,850	北
181,196	15,404,326	2,114,139	589,687	35,063,308	荒
199,967	30,967,889	4,970,884	978,770	96,840,149	板
423,795	43,985,532	4,735,045	3,003,501	114,447,939	練
617,627	36,635,002	4,392,955	1,560,935	124,995,923	足
836,563	24,127,037	5,145,081	2,004,334	79,488,738	葛
709,905	42,589,370	4,841,590	5,076,823	108,867,781	江
7,088,874	654,130,015	80,474,203	36,282,730	1,422,479,179	計

物件費の目的別歳出内訳

区 分	2 物 件 費 決 算 額	内			
		1 議 会 費	2 総 務 費	3 民 生 費	4 衛 生 費
千 代 田	19,216,460	35,958	6,621,884	2,275,115	2,928,337
中 央	25,655,527	26,701	5,347,622	3,299,852	5,922,775
港	52,377,271	55,173	8,761,077	15,661,166	11,786,623
新 宿	39,653,313	38,493	6,498,519	6,791,789	12,464,389
文 京	30,485,224	50,807	5,540,586	4,733,625	9,314,328
台 東	20,117,640	36,578	3,801,661	2,632,570	6,434,966
墨 田	26,815,382	31,394	3,679,444	5,486,685	7,350,613
江 東	49,569,074	39,407	7,515,045	9,098,554	14,983,966
品 川	41,612,257	76,589	5,937,058	9,575,402	10,155,765
目 黒	25,610,834	36,034	4,217,057	3,623,610	9,617,440
大 田	61,303,634	69,417	8,898,100	7,577,575	17,498,995
世 田 谷	80,617,310	51,105	13,129,161	10,087,848	31,072,728
渋 谷	29,844,643	59,150	5,295,307	5,222,256	8,425,822
中 野	24,941,615	46,856	3,559,650	4,230,364	7,700,738
杉 並	47,389,203	51,529	6,228,784	7,844,481	16,668,639
豊 島	28,060,003	40,423	7,050,988	3,595,433	9,068,161
北	33,021,136	44,451	5,348,494	4,884,017	9,706,293
荒 川	21,661,669	33,162	2,806,903	5,151,064	5,969,370
板 橋	43,693,741	36,327	6,629,658	8,080,148	11,401,891
練 馬	59,217,462	48,450	7,276,796	10,108,898	19,885,192
足 立	52,079,034	63,300	7,976,765	7,876,049	13,158,419
葛 飾	38,647,430	35,425	7,110,322	4,091,008	10,551,942
江 戸 川	57,886,849	58,455	10,533,078	7,299,751	20,178,375
計	909,476,711	1,065,184	149,763,959	149,227,260	272,245,767

(単位：千円)

訳							
5 労 働 費	6 農 林 水 産 業 費	7 商 工 費	8 土 木 費	9 消 防 費	10 教 育 費		
16,778	0	113,177	1,621,554	367,117	5,236,540	千	
2,689	28,320	826,442	2,712,415	343,528	7,145,183	中	
3,779	0	2,461,821	3,191,118	718,184	9,738,330	港	
498,179	0	1,246,041	3,424,020	445,345	8,246,538	新	
122,892	0	108,232	1,592,219	461,509	8,561,026	文	
15,690	0	1,340,238	821,027	166,380	4,868,530	台	
20,702	0	367,916	2,102,126	176,124	7,600,378	墨	
153,396	0	207,852	3,109,210	456,444	14,005,200	江	
103,724	0	1,039,432	3,411,664	657,376	10,655,247	品	
75,462	1,405	175,255	755,799	312,022	6,796,750	目	
0	10,792	2,539,145	6,866,238	389,659	17,453,713	大	
87,683	91,119	122,101	5,904,559	283,214	19,787,792	世	
64,430	0	1,173,823	2,279,348	122,171	7,202,336	洪	
3,137	77	605,375	2,371,348	203,489	6,220,581	中	
225,225	44,309	675,615	3,716,685	344,109	11,589,827	杉	
0	0	443,141	2,404,100	221,057	5,236,700	豊	
4,521	0	786,129	2,265,006	317,542	9,664,683	北	
29,593	0	323,617	1,988,444	206,364	5,153,152	荒	
110,584	64,641	366,590	3,572,168	247,720	13,184,014	板	
633,697	128,010	895,344	3,397,581	362,677	16,480,817	練	
106,054	18,613	478,960	4,843,021	648,218	16,909,635	足	
433,987	7,389	881,703	3,606,822	349,874	11,578,958	葛	
1,034	47,109	928,862	3,689,585	309,432	14,841,168	江	
2,713,236	441,784	18,106,811	69,646,057	8,109,555	238,157,098	計	

区	5 分補助費等	内 訳				
		(1) 国に対するもの	(2) 都道府県に対するもの	(3) 同級他団体に対するもの	(4) 一部事務組合に対するもの	(5) その他に対するもの
千代田	6,176,161	259,829	58,502	5,704	646,959	5,205,167
中央	9,097,496	635,708	243,093	115,774	976,111	7,126,810
港	15,879,493	2,231,130	349,227	27,779	1,448,110	11,823,247
新宿	15,140,824	3,816,251	450,055	223,835	1,892,913	8,757,770
文京	14,563,978	2,306,682	267,725	11,750	1,241,055	10,736,766
台東	8,268,302	1,762,537	307,748	83,859	1,155,070	4,959,088
墨田	10,659,065	1,903,213	815,358	12,680	1,425,075	6,502,739
江東	22,163,747	7,246,126	959,769	21,657	2,290,749	11,645,446
品川	16,761,124	3,093,545	452,662	103,196	2,020,037	11,091,684
目黒	10,353,408	695,795	305,394	115,093	1,519,596	7,717,530
大田	21,800,661	5,566,024	717,461	20,375	3,474,174	12,022,627
世田谷	24,163,724	3,560,122	636,375	81,682	4,443,658	15,441,887
渋谷	9,440,749	2,279,808	98,510	94,253	1,471,566	5,496,612
中野	9,186,105	2,436,704	209,688	17,219	1,534,030	4,988,464
杉並	13,861,333	2,325,810	559,217	30,631	2,484,088	8,461,587
豊島	10,337,493	1,835,303	237,557	275,757	1,472,121	6,516,755
北	10,741,052	1,134,682	266,865	12,227	1,669,180	7,658,098
荒川	10,048,687	2,460,970	109,361	11,721	1,160,507	6,306,128
板橋	16,164,068	4,942,153	531,078	108,859	2,647,125	7,934,853
練馬	21,782,552	3,101,284	883,297	276,534	3,268,569	14,252,868
足立	25,732,667	5,765,732	1,004,916	57,204	3,281,504	15,623,311
葛飾	15,878,368	2,589,879	502,758	117,929	2,182,289	10,485,513
江戸川	18,592,393	3,141,246	524,593	81,021	3,207,279	11,638,254
計	336,793,450	65,090,533	10,491,209	1,906,739	46,911,765	212,393,204

(単位：千円)

6 普 通 建 設 事 業 費	内			訳			
	(1) 補助事業費	(2) 単独事業費	(3) 国直轄事業 負担金	(4) 都 営 事 業 負 担 金	(5) 同級他団体施行 事業負担金	(6) 受託事業費	
8,461,177	1,295,789	7,157,813	0	0	0	7,575	千
42,697,500	20,241,305	22,056,475	0	0	0	399,720	中
32,490,120	9,850,398	22,593,155	0	0	0	46,567	港
9,814,821	2,319,581	7,332,963	0	0	0	162,277	新
17,271,134	1,184,375	15,356,917	0	0	454,771	275,071	文
5,735,132	841,678	4,765,244	0	0	0	128,210	台
11,115,412	3,470,496	7,578,138	0	0	0	66,778	墨
18,109,082	2,873,348	15,161,581	0	0	0	74,153	江
30,951,584	4,126,600	25,220,358	0	0	0	1,604,626	品
7,641,356	3,707,578	3,928,145	0	0	0	5,633	目
25,753,356	4,874,634	20,492,258	0	0	0	386,464	大
31,780,904	10,124,581	19,977,614	0	1,185,698	0	493,011	世
11,742,356	3,862,705	7,849,482	0	30,169	0	0	渋
23,181,984	12,345,450	9,536,173	0	1,006,496	0	293,865	中
14,734,496	3,148,517	11,580,904	0	5,075	0	0	杉
17,019,642	6,813,109	10,206,533	0	0	0	0	豊
14,994,962	4,630,226	10,070,648	0	61,172	0	232,916	北
9,246,642	2,293,172	6,834,843	0	0	0	118,627	荒
16,279,719	5,009,215	10,989,864	0	49,945	0	230,695	板
26,213,541	2,530,770	23,165,561	0	8,106	0	509,104	練
37,338,800	14,168,146	22,976,244	0	0	0	194,410	足
27,898,280	10,951,473	16,329,502	0	126,048	0	491,257	葛
34,783,002	10,278,413	24,374,299	0	0	0	130,290	江
475,255,002	140,941,559	325,534,714	0	2,472,709	454,771	5,851,249	計

区 分	7 災害復旧事業費	8 失業対策事業費	9 公 債 費	内	
				(1) 特別区債 元 利 償 還 金	内
					① 元 金
千 代 田	0	0	15,242	15,230	15,005
中 央	0	0	1,205,812	1,205,812	1,041,635
港	0	0	119,585	119,585	116,967
新 宿	0	0	2,346,452	2,346,452	2,239,316
文 京	0	0	582,292	582,288	555,976
台 東	0	0	1,461,013	1,461,013	1,375,889
墨 田	0	0	2,850,013	2,850,013	2,688,229
江 東	0	0	2,127,107	2,127,107	1,908,712
品 川	0	0	1,108,913	1,108,913	978,319
目 黒	0	0	1,505,077	1,505,077	1,426,408
大 田	0	0	1,884,957	1,884,957	1,744,302
世 田 谷	0	0	11,430,866	11,430,866	11,144,103
渋 谷	0	0	715,272	715,241	666,777
中 野	0	0	1,593,241	1,593,241	1,444,223
杉 並	0	0	2,555,718	2,555,718	2,373,520
豊 島	0	0	3,104,069	3,104,057	3,025,422
北	0	0	3,690,919	3,690,919	3,586,685
荒 川	0	0	1,799,446	1,799,446	1,692,171
板 橋	0	0	2,567,801	2,567,801	2,339,369
練 馬	0	0	5,451,700	5,451,700	5,133,025
足 立	0	0	3,323,376	3,323,376	3,069,274
葛 飾	0	0	1,533,097	1,533,097	1,454,969
江 戸 川	0	0	7,789	7,789	7,286
計	0	0	52,979,757	52,979,698	50,027,582

(単位：千円)

訳		1 0	1 1	1 2	1 3	
訳	(2)一時借入金利息	積立金	投資及び出資金	貸付金	繰出金	
②						
利	子					
225	12	5,669,281	99,628	1,003,432	2,212,247	千
164,177	0	11,848,973	0	1,218,080	4,564,294	中
2,618	0	8,111,271	0	473,352	8,119,694	港
107,136	0	6,233,971	0	1,149,008	11,890,402	新
26,312	4	12,479,630	0	800	8,008,898	文
85,124	0	10,255,179	0	2,059,585	10,633,880	台
161,784	0	9,189,763	0	3,305	10,433,111	墨
218,395	0	19,820,379	0	402,631	16,416,217	江
130,594	0	10,749,809	0	278,681	12,641,678	品
78,669	0	14,653,230	0	11,370	8,461,366	目
140,655	0	5,567,165	180,000	2,800,741	24,581,075	大
286,763	0	25,520,522	0	3,500,823	26,593,043	世
48,464	31	16,154,186	70,000	22,285	8,089,333	洪
149,018	0	20,671,410	0	18,826	10,611,089	中
182,198	0	17,440,416	0	241,357	17,927,835	杉
78,635	12	10,096,594	0	22,580	9,958,263	豊
104,234	0	13,272,787	0	3,900,300	14,933,826	北
107,275	0	2,566,025	0	1,197,975	8,428,749	荒
228,432	0	21,695,516	0	33,645	20,550,823	板
318,675	0	5,023,571	0	3,374,206	26,539,183	練
254,102	0	16,508,163	0	113,952	27,542,282	足
78,128	0	24,730,791	0	2,386,162	17,472,754	葛
503	0	31,924,886	0	91,963	22,276,000	江
2,952,116	59	320,183,518	349,628	24,305,059	328,886,042	計

5 歳 出

1 3

1 4

(3) 性質別歳出内訳構成比

区 分	1		2	3	4	5	6	
	人 件 費	うち 職 員 給					物 件 費	維 持 扶 助 費
千 代 田	17.4	10.8	29.0	1.7	16.2	9.3	12.8	1.1
中 央	12.0	7.6	19.0	0.7	15.9	6.7	31.7	0.0
港	11.8	7.7	30.4	0.6	19.3	9.2	18.9	1.0
新 宿	15.6	10.0	23.0	0.8	33.5	8.8	5.7	0.2
文 京	16.3	9.0	23.1	0.3	20.2	11.0	13.1	0.1
台 東	15.3	10.3	17.3	1.2	33.2	7.1	4.9	0.1
墨 田	13.4	8.5	19.7	0.9	33.5	7.8	8.2	0.1
江 東	11.2	7.1	21.3	0.8	32.6	9.5	7.8	0.0
品 川	13.4	8.9	22.0	0.6	25.6	8.9	16.4	1.9
目 黒	16.8	10.8	20.7	1.2	26.8	8.4	6.2	0.0
大 田	13.3	8.7	20.3	1.6	37.4	7.2	8.5	0.2
世 田 谷	14.8	9.1	21.5	0.1	30.8	6.4	8.5	2.5
澁 谷	15.1	10.0	24.6	0.4	21.8	7.8	9.7	0.0
中 野	12.4	8.4	15.4	0.9	31.1	5.7	14.3	0.7
杉 並	16.4	9.9	21.4	0.6	31.6	6.3	6.6	0.0
豊 島	16.2	8.5	19.4	1.0	28.5	7.1	11.8	0.8
北	14.1	9.4	18.8	0.5	31.6	6.1	8.5	0.3
荒 川	16.8	10.0	19.9	0.5	32.2	9.2	8.5	3.3
板 橋	13.0	8.7	17.4	0.4	38.5	6.4	6.5	0.1
練 馬	14.3	9.1	19.2	1.0	37.0	7.0	8.5	1.2
足 立	11.5	6.9	15.9	0.5	38.2	7.9	11.4	2.3
葛 飾	12.2	7.3	16.2	0.8	33.2	6.6	11.7	1.5
江 戸 川	11.8	7.1	18.3	1.6	34.3	5.9	11.0	1.8
計	13.7	8.6	20.1	0.8	31.4	7.4	10.5	1.0

(單位：%)

7	8	9	10	11	12	13	
災害復旧 事業費	失業対策 事業費	公債費	積立金	投資及び 出資金	貸付金	繰出金	
0.0	0.0	0.0	8.6	0.2	1.5	3.3	千
0.0	0.0	0.9	8.8	0.0	0.9	3.4	中
0.0	0.0	0.1	4.7	0.0	0.3	4.7	港
0.0	0.0	1.4	3.6	0.0	0.7	6.9	新
0.0	0.0	0.4	9.5	0.0	0.0	6.1	文
0.0	0.0	1.3	8.8	0.0	1.8	9.1	台
0.0	0.0	2.1	6.8	0.0	0.0	7.7	墨
0.0	0.0	0.9	8.5	0.0	0.2	7.1	江
0.0	0.0	0.6	5.7	0.0	0.1	6.7	品
0.0	0.0	1.2	11.9	0.0	0.0	6.8	目
0.0	0.0	0.6	1.8	0.1	0.9	8.2	大
0.0	0.0	3.0	6.8	0.0	0.9	7.1	世
0.0	0.0	0.6	13.3	0.1	0.0	6.7	渡
0.0	0.0	1.0	12.7	0.0	0.0	6.5	中
0.0	0.0	1.2	7.9	0.0	0.1	8.1	杉
0.0	0.0	2.1	7.0	0.0	0.0	6.9	豊
0.0	0.0	2.1	7.5	0.0	2.2	8.5	北
0.0	0.0	1.7	2.4	0.0	1.1	7.7	荒
0.0	0.0	1.0	8.6	0.0	0.0	8.2	板
0.0	0.0	1.8	1.6	0.0	1.1	8.6	練
0.0	0.0	1.0	5.1	0.0	0.0	8.4	足
0.0	0.0	0.6	10.3	0.0	1.0	7.3	葛
0.0	0.0	0.0	10.1	0.0	0.0	7.0	江
0.0	0.0	1.2	7.1	0.0	0.5	7.3	計

5 歳 出

13

(4) 義務的経費・投資的経費・その他の経費別歳出前年度比較（区別）

区分	歳出総額		義務的経費		
	決 算 額	前年度比	決 算 額	構 成 比	前年度比
千代田	66,236,416	4.4	22,264,780	33.6	2.9
中 央	134,823,054	4.3	38,863,436	28.8	△2.1
港	172,047,888	△4.9	53,556,269	31.1	△1.6
新 宿	172,138,976	3.3	86,880,474	50.5	△3.2
文 京	132,020,929	4.9	48,826,975	37.0	△3.3
台 東	116,401,427	1.7	57,898,371	49.7	△3.9
墨 田	135,845,720	△2.6	66,443,405	48.9	△4.4
江 東	232,505,093	4.0	104,058,643	44.8	△1.4
品 川	188,940,434	1.3	74,803,043	39.6	△5.6
目 黒	123,596,554	1.2	55,373,362	44.8	△3.2
大 田	301,311,510	0.6	154,491,922	51.3	△4.1
世 田 谷	375,041,261	4.8	182,369,869	48.6	△2.6
渋 谷	121,400,300	8.5	45,496,273	37.5	△2.7
中 野	162,275,994	5.1	72,197,405	44.5	0.2
杉 並	221,710,442	△6.0	108,827,686	49.1	△3.1
豊 島	144,701,202	0.7	67,738,208	46.8	△3.7
北	175,889,006	6.5	84,079,545	47.8	△2.4
荒 川	108,865,699	0.8	55,126,265	50.6	△3.4
板 橋	251,504,596	1.4	132,108,314	52.5	△1.4
練 馬	309,119,117	1.5	163,965,101	53.0	△3.8
足 立	326,844,422	△3.3	165,968,589	50.8	△2.7
葛 飾	239,189,268	7.9	110,171,149	46.1	△3.5
江 戸 川	317,060,115	△3.0	146,428,199	46.2	△5.8
計	4,529,469,423	1.4	2,097,937,283	46.3	△3.1

(単位：千円、%)

投資的経費			その他の経費			
決 算 額	構 成 比	前 年 度 比	決 算 額	構 成 比	前 年 度 比	
8,461,177	12.8	34.5	35,510,459	53.6	△0.0	千
42,697,500	31.7	△5.3	53,262,118	39.5	19.7	中
32,490,120	18.9	△12.8	86,001,499	50.0	△3.7	港
9,814,821	5.7	8.8	75,443,681	43.8	11.1	新
17,271,134	13.1	24.6	65,922,820	49.9	7.1	文
5,735,132	4.9	△39.8	52,767,924	45.3	18.3	台
11,115,412	8.2	4.0	58,286,903	42.9	△1.6	墨
18,109,082	7.8	△6.1	110,337,368	47.5	11.8	江
30,951,584	16.4	15.8	83,185,807	44.0	3.4	品
7,641,356	6.2	72.3	60,581,836	49.0	0.1	目
25,753,356	8.5	△5.4	121,066,232	40.2	8.9	大
31,780,904	8.5	△0.3	160,890,488	42.9	16.0	世
11,742,356	9.7	54.8	64,161,671	52.9	11.5	渋
23,181,984	14.3	△22.7	66,896,605	41.2	27.9	中
14,734,496	6.6	△25.5	98,148,260	44.3	△5.3	杉
17,019,642	11.8	17.2	59,943,352	41.4	1.9	豊
14,994,962	8.5	5.7	76,814,499	43.7	18.7	北
9,246,642	8.5	△16.0	44,492,792	40.9	11.3	荒
16,279,719	6.5	△13.9	103,116,563	41.0	8.5	板
26,213,541	8.5	△6.1	118,940,475	38.5	11.8	練
37,338,800	11.4	△22.0	123,537,033	37.8	3.3	足
27,898,280	11.7	6.0	101,119,839	42.3	24.5	葛
34,783,002	11.0	△16.3	135,848,914	42.8	4.6	江
475,255,002	10.5	△5.1	1,956,277,138	43.2	8.6	計

5 歳 出

14

(5) 性質別経費の状況（臨時・経常別）

区 分	決 算 額 (A)	左のうち臨時的なもの (B)	
		特 定 財 源	一 般 財 源 等
1 人 件 費 (a)	622,478,347	4,891,222	12,774,843
2 物 件 費	909,476,711	155,736,440	71,772,525
3 維 持 補 修 費	36,282,730	28,259	71,349
4 扶 助 費	1,422,479,179	107,503,131	21,906,238
5 補 助 費 等	336,793,450	36,175,652	132,461,894
(1) 一 部 事 務 組 合	46,911,765	0	14,026,259
(2) (1) 以 外 の も の	289,881,685	36,175,652	118,435,635
6 公 債 費	52,979,757	0	225,921
(1) 元 利 償 還 金	52,979,698	0	225,921
(ア) 元 金	50,027,582	0	225,921
(イ) 利 子	2,952,116	0	0
(2) 一 時 借 入 金 利 子	59		
7 積 立 金	320,183,518	16,452,494	303,731,024
8 投 資 及 び 出 資 金 ・ 貸 付 金	24,654,687	9,113,828	9,736,913
9 繰 出 金	328,886,042	2,917,986	46,761,428
10 前 年 度 繰 上 充 用 金	0		0
計 (1 ~ 10)	4,054,214,421	332,819,012	599,442,135
11 投 資 的 経 費	475,255,002	228,901,170	246,353,832
う ち 人 件 費 (b)	14,301,261	768,506	13,532,755
(1) 普 通 建 設 事 業 費	475,255,002	228,901,170	246,353,832
う ち 単 独 事 業 費	331,840,734	126,703,776	205,136,958
(2) 災 害 復 旧 事 業 費	0	0	0
(3) 失 業 対 策 事 業 費	0	0	0
歳 出 合 計	4,529,469,423	561,720,182	845,795,967
う ち 人 件 費 (a)+(b)	636,779,608	5,659,728	26,307,598
歳 出 構 成 比 (%)	100.0	12.4	18.7

(単位：千円、%)

差引経常的なもの (A) - (B)	左の内訳		決算額 構成比	経収比 常支率
	特定財源	一般財源等		
604,812,282	44,296,039	560,516,243	13.7	20.6
681,967,746	93,250,556	588,717,190	20.1	21.7
36,183,122	3,172,239	33,010,883	0.8	1.2
1,293,069,810	791,257,662	501,812,148	31.4	18.5
168,155,904	46,156,025	121,999,879	7.4	4.5
32,885,506	7,644	32,877,862	1.0	1.2
135,270,398	46,148,381	89,122,017	6.4	3.3
52,753,836	117,336	52,636,500	1.2	1.9
52,753,777	117,336	52,636,441	1.2	1.9
49,801,661	31,722	49,769,939	1.1	1.8
2,952,116	85,614	2,866,502	0.1	0.1
59		59	0.0	0.0
			7.1	
5,803,946	5,765,807	38,139	0.5	0.0
279,206,628	54,886,527	224,320,101	7.3	8.3
			-	
3,121,953,274	1,038,902,191	2,083,051,083	89.5	76.7
			10.5	
			0.3	
			10.5	
			7.3	
			0.0	
			-	
3,121,953,274	1,038,902,191	2,083,051,083	100.0	76.7
604,812,282	44,296,039	560,516,243	14.1	20.6
68.9	22.9	46.0		

5 歳 出

05

14

(6) 経常収支比率等 (区別)

(単位：千円、%)

区 分	分母A	分子 B		経常収支	
	経常一般財源等	経常経費充当 一般財源等	うち人件費 C	比率 B/A	うち人件費 C/A
千代田	44,877,627	33,290,484	11,020,628	74.2	24.6
中央	76,842,420	49,648,939	14,522,998	64.6	18.9
港	123,906,504	83,780,045	18,402,401	67.6	14.9
新宿	100,602,074	80,848,605	24,075,120	80.4	23.9
文京	72,403,664	56,885,998	18,872,214	78.6	26.1
台東	63,222,875	52,904,036	16,401,768	83.7	25.9
墨田	80,526,697	62,605,900	15,968,049	77.7	19.8
江東	143,057,544	106,870,880	23,538,437	74.7	16.5
品川	118,039,669	88,296,836	23,403,707	74.8	19.8
目黒	77,613,526	60,492,307	18,846,350	77.9	24.3
大田	183,112,995	146,498,518	36,602,244	80.0	20.0
世田谷	229,895,149	181,715,262	50,620,983	79.0	22.0
渋谷	79,956,810	56,394,713	16,707,791	70.5	20.9
中野	91,608,949	64,481,190	18,553,993	70.4	20.3
杉並	138,702,484	110,727,233	32,238,465	79.8	23.2
豊島	82,161,173	66,182,680	19,461,149	80.6	23.7
北	100,386,177	81,149,389	21,917,030	80.8	21.8
荒川	68,477,926	55,656,511	17,028,800	81.3	24.9
板橋	144,963,619	112,269,229	29,841,312	77.4	20.6
練馬	189,410,314	154,717,135	40,338,665	81.7	21.3
足立	184,012,030	139,691,505	32,143,558	75.9	17.5
葛飾	133,262,418	102,624,978	27,191,289	77.0	20.4
江戸川	188,620,098	135,318,710	32,819,292	71.7	17.4
計	2,715,662,742	2,083,051,083	560,516,243	76.7	20.6

5 歳 出

45

(7) 一部事務組合負担金等の性質別内訳の状況 (単位: 千円、%)

区 分	決 算 額	決 算 額 構 成 比
1 人 件 費 (a)	8,362,711	17.8
2 物 件 費	19,203,003	40.9
3 維 持 補 修 費	1,970,603	4.2
4 扶 助 費	42,702	0.1
5 補 助 費 等	353,094	0.8
6 公 債 費	2,860,412	6.1
7 積 立 金	3,738,752	8.0
8 投資及び出資金・貸付金	0	-
9 繰 出 金	170,004	0.4
10 前年度繰上充用金	0	-
計 (1 ~ 10)	36,701,281	78.2
11 投 資 的 経 費	10,210,484	21.8
う ち 人 件 費 (b)	465,911	1.0
(1) 普通建設事業費	10,210,484	21.8
(2) 災害復旧事業費	0	-
(3) 失業対策事業費	0	-
歳 出 合 計	46,911,765	100.0
う ち 人 件 費 (a)+(b)	8,828,622	18.8
1 + 4 + 6 の 合 計	11,265,825	24.0
歳 出 構 成 比 (%)	100.0	

5 歳 出

07 08 09 10 11 12

(8) 目的別歳出内訳前年度比較 (総括)

(単位：千円、%)

	令和4年度		令和3年度		対前年度比	
	金額	構成比	金額	増減額	増減率	
総 額	4,529,469,423	100.0	4,467,491,539	61,977,884	1.4	
議 会 費	17,419,244	0.4	17,427,213	△7,969	△0.0	
総 務 費	569,798,156	12.6	567,168,533	2,629,623	0.5	
民 生 費	2,281,349,873	50.4	2,273,140,149	8,209,724	0.4	
衛 生 費	460,745,733	10.2	454,516,935	6,228,798	1.4	
労 働 費	6,617,575	0.1	6,151,130	466,445	7.6	
農 林 水 産 業 費	3,720,668	0.1	2,155,895	1,564,773	72.6	
商 工 費	78,928,633	1.7	70,775,042	8,153,591	11.5	
土 木 費	372,774,196	8.2	354,024,689	18,749,507	5.3	
消 防 費	36,245,075	0.8	30,678,416	5,566,659	18.1	
教 育 費	648,453,031	14.3	630,692,973	17,760,058	2.8	
災 害 復 旧 費	0	0.0	131,371	△131,371	皆減	
公 債 費	53,003,971	1.2	60,088,320	△7,084,349	△11.8	
諸 支 出 金	413,268	0.0	540,873	△127,605	△23.6	

5 歳 出

07 08 09 10 11 12

(9) 目的別歳出内訳 (区別)

区 分	歳 出 総 額	1 議 会 費	2 総 務 費	内	
				(1) 総務管理費	(2) 徴 税 費
千代田	66,236,416	513,305	13,024,001	12,193,061	336,313
中 央	134,823,054	583,564	20,645,167	18,946,697	805,913
港	172,047,888	694,503	18,886,495	15,958,102	933,972
新 宿	172,138,976	682,204	21,962,981	19,127,810	920,179
文 京	132,020,929	649,227	23,719,266	21,848,174	511,649
台 東	116,401,427	645,242	18,682,910	16,924,130	674,009
墨 田	135,845,720	638,123	18,869,672	16,750,287	691,788
江 東	232,505,093	830,577	25,005,569	22,221,967	922,742
品 川	188,940,434	765,857	26,665,241	23,607,915	870,029
目 黒	123,596,554	652,554	15,854,761	13,608,367	674,301
大 田	301,311,510	973,797	27,979,797	23,529,879	1,848,533
世田谷	375,041,261	908,238	39,443,912	31,812,029	2,761,871
渋 谷	121,400,300	727,562	30,762,963	28,583,887	873,984
中 野	162,275,994	945,723	28,812,724	26,235,638	838,367
杉 並	221,710,442	879,000	34,371,391	30,535,593	1,615,194
豊 島	144,701,202	610,955	19,890,408	16,927,347	1,058,558
北	175,889,006	746,113	16,760,398	14,070,834	908,810
荒 川	108,865,699	616,905	8,602,273	6,634,668	679,980
板 橋	251,504,596	863,769	28,615,871	24,535,864	1,354,860
練 馬	309,119,117	991,014	28,178,773	24,347,849	1,469,753
足 立	326,844,422	919,550	25,119,149	20,663,099	2,278,871
葛 飾	239,189,268	768,208	39,417,014	35,675,039	1,510,357
江戸川	317,060,115	813,254	38,527,420	33,864,281	1,673,933
計	4,529,469,423	17,419,244	569,798,156	498,602,517	26,213,966

(単位：千円)

訳				
(3) 戸籍・住民 基本台帳費	(4) 選挙費	(5) 統計調査費	(6) 監査委員費	
339,152	94,720	10,010	50,745	千
583,954	169,104	55,234	84,265	中
1,650,224	209,304	45,146	89,747	港
1,370,917	379,884	57,094	107,097	新
985,667	213,468	88,733	71,575	文
760,278	184,596	73,895	66,002	台
1,093,632	185,937	71,436	76,592	墨
1,403,350	308,968	72,069	76,473	江
1,360,804	675,466	68,423	82,604	品
1,219,717	201,299	52,357	98,720	目
1,971,662	425,404	85,775	118,544	大
4,064,801	549,605	143,590	112,016	世
894,888	274,773	54,766	80,665	洪
1,207,872	389,793	61,307	79,747	中
1,561,030	493,517	67,200	98,857	杉
1,511,697	245,520	48,827	98,459	豊
1,482,940	211,946	8,740	77,128	北
1,032,823	178,323	39,286	37,193	荒
2,167,168	349,417	84,417	124,145	板
1,493,017	540,778	219,557	107,819	練
1,628,363	384,130	56,676	108,010	足
1,834,093	226,006	81,146	90,373	葛
2,562,995	299,130	53,049	74,032	江
34,181,044	7,191,088	1,598,733	2,010,808	計

07 08 09 10 11 12

区 分	3 民 生 費	内 訳					4 衛 生 費
		(1) 社会福祉費	(2) 老人福祉費	(3) 児童福祉費	(4) 生活保護費	(5) 災害救助費	
千代田	23,048,133	4,637,098	3,839,117	12,957,911	1,613,934	73	6,391,582
中 央	38,334,958	7,155,477	5,299,000	22,918,980	2,961,401	100	10,366,655
港	72,699,189	14,927,438	11,039,858	41,224,142	5,507,501	250	18,048,113
新 宿	92,108,601	24,885,523	11,219,923	32,585,690	23,368,433	49,032	21,501,134
文 京	55,542,774	11,041,776	7,436,137	32,111,840	4,952,961	60	15,991,014
台 東	59,789,024	13,379,813	10,052,644	17,373,612	18,982,876	79	12,126,830
墨 田	71,447,957	16,900,268	9,194,527	28,980,473	16,372,689	0	13,460,444
江 東	124,006,050	28,831,563	15,819,289	57,970,896	21,384,301	1	24,237,732
品 川	95,736,349	17,418,892	14,402,111	52,394,733	11,520,142	471	18,964,836
目 黒	58,337,870	12,569,957	8,576,500	30,947,864	6,243,549	0	14,422,114
大 田	168,745,554	39,169,724	23,317,733	71,111,412	35,137,157	9,528	30,777,137
世田谷	177,659,005	50,093,917	22,288,629	81,108,031	24,152,639	15,789	45,615,435
澁 谷	49,148,047	12,472,143	8,025,083	21,045,703	7,604,948	170	14,089,241
中 野	77,816,617	19,918,082	9,003,020	31,871,363	17,020,775	3,377	12,828,752
杉 並	118,792,122	26,901,986	16,240,889	59,865,413	15,773,331	10,503	24,292,337
豊 島	70,396,948	15,749,072	8,721,740	29,832,646	16,090,979	2,511	15,392,686
北	90,039,246	21,613,218	12,784,880	35,783,832	19,856,921	395	15,895,620
荒 川	57,980,245	13,307,111	7,659,810	23,749,699	13,263,430	195	13,604,844
板 橋	140,548,874	34,846,821	17,489,084	52,291,806	35,912,385	8,778	23,354,586
練 馬	176,545,373	39,574,730	21,542,010	81,275,536	34,152,548	549	35,704,989
足 立	186,815,827	54,816,912	24,413,889	59,022,605	48,561,809	612	25,463,883
葛 飾	117,546,447	29,228,481	14,587,506	46,330,100	27,400,360	0	17,932,502
江 戸 川	158,264,663	34,054,162	18,763,865	65,657,177	39,787,145	2,314	30,283,267
計	2,281,349,873	543,494,164	301,717,244	988,411,464	447,622,214	104,787	460,745,733

(単位：千円)

内		訳		5 労 働 費	内 訳		
(1)	(2)	(3)	(4)		(1)	(2)	
保健衛生費	結核対策費	保健所費	清掃費		失業対策費	労働諸費	
3,417,384	25,589	369,349	2,579,260	109,834	0	109,834	千
5,581,050	43,572	1,185,362	3,556,671	161,152	0	161,152	中
12,415,909	31,008	384,308	5,216,888	124,188	0	124,188	港
12,198,144	165,688	1,621,265	7,516,037	1,036,533	0	1,036,533	新
12,065,292	103,797	124,908	3,697,017	195,015	0	195,015	文
6,511,086	79,328	1,396,046	4,140,370	177,433	0	177,433	台
8,014,466	35,131	1,271,722	4,139,125	125,028	0	125,028	墨
14,864,862	145,011	1,401,501	7,826,358	167,188	0	167,188	江
11,336,287	101,292	715,598	6,811,659	374,253	0	374,253	品
8,550,804	30,305	1,000,541	4,840,464	226,011	0	226,011	目
19,232,510	131,547	682,544	10,730,536	96,811	0	96,811	大
30,563,462	46,293	1,581,740	13,423,940	261,187	0	261,187	世
4,635,913	318,016	4,172,419	4,962,893	178,627	22,849	155,778	渋
7,235,458	108,375	312,330	5,172,589	66,537	0	66,537	中
14,234,836	127,676	1,120,241	8,809,584	495,329	0	495,329	杉
9,176,598	32,694	1,885,104	4,298,290	85,976	0	85,976	豊
9,693,345	20,646	805,722	5,375,907	103,433	0	103,433	北
8,296,946	25,698	1,823,021	3,459,179	125,662	0	125,662	荒
13,960,290	79,792	1,152,281	8,162,223	166,943	0	166,943	板
22,803,577	79,503	1,615,772	11,206,137	797,976	0	797,976	練
13,435,080	23,759	3,688,456	8,316,588	761,140	0	761,140	足
8,944,336	70,290	1,410,990	7,506,886	580,909	0	580,909	葛
17,500,039	191,730	2,147,205	10,444,293	200,410	0	200,410	江
274,667,674	2,016,740	31,868,425	152,192,894	6,617,575	22,849	6,594,726	計

07 08 09 10 11 12

区 分	6 農林水産業費	7 商 工 費	8 土 木 費	内		
				(1) 土 木 管 理 費	(2) 道 路 橋 り ょ う 費	(3) 河 川 費
千代田	0	1,758,362	8,850,371	1,953,744	3,778,192	118,357
中 央	95,839	4,717,928	35,395,930	8,314,796	2,627,395	85,061
港	0	5,123,335	17,209,623	1,054,624	3,339,129	69,710
新 宿	0	4,500,713	10,017,924	631,607	3,214,483	18,396
文 京	0	2,622,957	5,683,402	398,251	2,403,481	119,218
台 東	0	4,924,812	5,637,221	510,740	1,921,055	9,480
墨 田	0	3,343,836	9,560,844	782,819	3,135,922	121,634
江 東	0	2,696,241	9,804,014	633,505	4,701,316	954,375
品 川	0	3,632,723	13,322,738	692,238	2,943,571	1,394,202
目 黒	7,612	1,211,488	8,588,462	531,429	2,015,900	692,784
大 田	26,031	6,067,963	23,991,005	4,219,744	6,811,517	415,111
世 田 谷	2,481,868	3,854,772	36,073,918	5,361,837	7,891,014	874,673
渋 谷	0	2,116,804	10,634,184	840,379	2,262,234	114,342
中 野	1,823	1,302,895	21,480,761	324,922	3,593,558	84,980
杉 並	104,283	1,524,704	11,912,009	883,092	4,703,235	234,551
豊 島	0	1,997,303	12,912,412	1,389,638	4,041,927	4,053
北	0	3,459,770	14,720,508	4,648,121	2,794,797	275,547
荒 川	0	2,610,816	9,606,981	468,047	1,998,470	0
板 橋	135,705	3,514,186	15,727,796	1,910,102	3,554,629	83,011
練 馬	562,502	3,273,692	20,823,413	5,637,435	5,668,877	263,287
足 立	84,823	4,967,094	26,836,504	1,746,759	4,991,110	1,070,018
葛 飾	63,019	6,793,667	22,172,531	3,370,184	3,959,447	663,504
江 戸 川	157,163	2,912,572	21,811,645	1,597,723	5,559,820	407,082
計	3,720,668	78,928,633	372,774,196	47,901,736	87,911,079	8,073,376

(単位：千円)

記						9	
(4) 都 市 計 画 費				(5)	(6)	消 防 費	
① 街 路 費	② 公 園 費	③ 下 水 道 費	④ 区 画 整 理 費 等	住 宅 費	空 港 費		
0	1,412,065	0	459,200	1,128,813	0	534,265	千
0	1,262,082	0	21,369,238	1,737,358	0	493,728	中
1,603,018	2,854,200	0	5,875,788	2,413,154	0	8,487,012	港
207,402	1,611,859	73,361	2,296,614	1,964,202	0	1,296,667	新
0	1,987,565	170,505	432,009	172,373	0	1,049,600	文
126,047	636,631	0	2,265,486	167,782	0	1,846,282	台
2,229,717	1,648,166	0	1,184,217	458,369	0	484,105	墨
34,761	2,643,512	38,020	468,828	329,697	0	1,612,205	江
127,022	3,786,693	464,133	2,947,067	967,812	0	2,508,051	品
53	1,196,071	0	3,347,285	804,940	0	661,205	目
2,045,473	5,785,337	599,411	2,289,062	1,287,994	537,356	4,399,499	大
4,279,139	9,059,997	0	6,471,393	2,135,865	0	865,517	世
94,995	1,394,335	0	5,403,096	524,803	0	717,104	渋
123,676	1,423,987	244,360	15,501,891	183,387	0	1,339,243	中
175,950	3,006,439	0	1,592,428	1,316,314	0	964,732	杉
68,955	2,215,096	0	4,512,151	680,592	0	498,088	豊
909,837	1,678,639	0	4,026,262	387,305	0	781,648	北
529,930	4,649,838	0	1,647,050	313,646	0	504,886	荒
113,923	2,812,547	210,310	4,460,372	2,582,902	0	462,891	板
532,107	5,211,020	0	3,017,341	493,346	0	872,822	練
6,288,399	3,766,088	0	6,858,591	2,115,539	0	2,779,197	足
4,789,900	3,206,138	0	6,009,721	173,637	0	1,219,152	葛
2,668,041	3,775,008	0	7,580,204	223,767	0	1,867,176	江
26,948,345	67,023,313	1,800,100	110,015,294	22,563,597	537,356	36,245,075	計

07 08 09 10 11 12

区分	10 教育費	内 訳						
		(1) 教育総務費	(2) 小学校費	(3) 中学校費	(4) 高等学校費	(5) 特別支援 学校費	(6) 幼稚園費	(7) 社会教育費
千代田	11,991,321	839,151	5,258,999	1,516,923	594,777	0	966,765	2,105,015
中央	22,817,772	2,264,676	8,061,782	2,488,869	0	0	2,075,692	6,213,556
港	30,655,845	4,616,477	9,858,638	9,348,272	0	0	942,610	2,775,507
新宿	16,685,658	3,025,198	4,851,960	2,145,182	0	275,514	1,084,567	2,529,285
文京	25,985,351	2,323,640	13,389,496	4,410,170	0	0	1,085,616	3,150,088
台東	11,110,542	1,528,720	3,193,560	1,099,914	0	0	1,093,929	2,682,985
墨田	15,065,184	2,121,932	4,595,285	1,524,176	0	0	283,886	3,872,697
江東	42,018,402	12,365,993	11,346,303	6,554,850	0	0	2,216,192	3,273,044
品川	25,861,473	4,338,397	9,970,691	3,982,007	0	0	684,641	3,429,465
目黒	22,128,486	12,024,967	3,580,939	1,387,349	0	0	304,033	2,380,823
大田	36,368,922	7,045,247	13,714,016	5,846,797	0	133,788	0	3,525,695
世田谷	56,445,000	10,040,394	10,737,118	18,065,671	0	0	924,984	5,382,834
渋谷	12,310,496	2,369,220	3,947,786	962,546	0	0	276,983	2,424,628
中野	16,087,654	4,035,479	5,893,320	2,502,277	0	0	307,286	1,466,105
杉並	25,814,475	4,419,419	9,195,786	4,172,453	0	282,093	503,377	3,582,543
豊島	19,812,193	6,152,681	7,171,954	1,027,245	0	0	845,099	2,083,970
北	29,691,264	11,800,213	9,379,405	2,461,129	0	0	240,744	3,128,041
荒川	13,413,603	4,122,198	4,136,396	1,476,961	0	0	457,256	1,564,990
板橋	35,546,061	15,046,413	8,181,637	3,660,283	0	79,179	837,206	3,601,716
練馬	35,905,307	7,062,014	12,462,924	5,706,061	0	0	400,634	4,891,391
足立	49,773,864	14,629,489	15,016,926	8,295,084	0	0	165,685	6,632,364
葛飾	30,749,402	4,554,468	12,808,673	5,518,545	0	106,085	93,372	2,777,367
江戸川	62,214,756	5,777,311	35,066,676	8,908,924	0	0	88,396	6,146,689
計	648,453,031	142,503,697	221,820,270	103,061,688	594,777	876,659	15,878,953	79,620,798

(単位：千円)

(8) 保健体育費		11	内 訳			12	13	
① 体育施設費等	② 学校給食費	災害復旧費	(1) 農林水産施設	(2) 公共土木施設	(3) そ の 他	公 債 費	諸 支 出 金	
329,878	379,813	0	0	0	0	15,242	0	千
887,115	826,082	0	0	0	0	1,210,361	0	中
2,037,446	1,076,895	0	0	0	0	119,585	0	港
1,446,361	1,327,591	0	0	0	0	2,346,561	0	新
585,688	1,040,653	0	0	0	0	582,323	0	文
684,302	827,132	0	0	0	0	1,461,131	0	台
1,315,949	1,351,259	0	0	0	0	2,850,527	0	墨
3,099,863	3,162,157	0	0	0	0	2,127,115	0	江
1,259,334	2,196,938	0	0	0	0	1,108,913	0	品
1,200,076	1,250,299	0	0	0	0	1,505,991	0	目
2,375,600	3,727,779	0	0	0	0	1,884,994	0	大
3,890,622	7,403,377	0	0	0	0	11,432,409	0	世
1,136,449	1,192,884	0	0	0	0	715,272	0	渋
778,743	1,104,444	0	0	0	0	1,593,265	0	中
1,433,512	2,225,292	0	0	0	0	2,560,060	0	杉
766,520	1,764,724	0	0	0	0	3,104,233	0	豊
1,035,896	1,645,836	0	0	0	0	3,691,006	0	北
471,358	1,184,444	0	0	0	0	1,799,484	0	荒
1,311,998	2,827,629	0	0	0	0	2,567,914	0	板
2,142,210	3,240,073	0	0	0	0	5,463,256	0	練
1,402,753	3,631,563	0	0	0	0	3,323,391	0	足
2,072,610	2,818,282	0	0	0	0	1,533,149	413,268	葛
2,180,315	4,046,445	0	0	0	0	7,789	0	江
33,844,598	50,251,591	0	0	0	0	53,003,971	413,268	計

5 歳 出

07

08

09

10

11

12

(10) 目的別歳出内訳構成比

区 分	1 議 会 費	2 総 務 費	3 民 生 費	4 衛 生 費	5 労 働 費	6 農 林 水 産 業 費
千代田	0.8	19.7	34.8	9.6	0.2	0.0
中央	0.4	15.3	28.4	7.7	0.1	0.1
港	0.4	11.0	42.3	10.5	0.1	0.0
新宿	0.4	12.8	53.5	12.5	0.6	0.0
文京	0.5	18.0	42.1	12.1	0.1	0.0
台東	0.6	16.1	51.4	10.4	0.2	0.0
墨田	0.5	13.9	52.6	9.9	0.1	0.0
江東	0.4	10.8	53.3	10.4	0.1	0.0
品川	0.4	14.1	50.7	10.0	0.2	0.0
目黒	0.5	12.8	47.2	11.7	0.2	0.0
大田	0.3	9.3	56.0	10.2	0.0	0.0
世田谷	0.2	10.5	47.4	12.2	0.1	0.7
渋谷	0.6	25.3	40.5	11.6	0.1	0.0
中野	0.6	17.8	48.0	7.9	0.0	0.0
杉並	0.4	15.5	53.6	11.0	0.2	0.0
豊島	0.4	13.7	48.6	10.6	0.1	0.0
北	0.4	9.5	51.2	9.0	0.1	0.0
荒川	0.6	7.9	53.3	12.5	0.1	0.0
板橋	0.3	11.4	55.9	9.3	0.1	0.1
練馬	0.3	9.1	57.1	11.6	0.3	0.2
足立	0.3	7.7	57.2	7.8	0.2	0.0
葛飾	0.3	16.5	49.1	7.5	0.2	0.0
江戸川	0.3	12.2	49.9	9.6	0.1	0.0
計	0.4	12.6	50.4	10.2	0.1	0.1

(单位：%)

7	8	9	10	11	12	13	
商 工 費	土 木 費	消 防 費	教 育 費	災 害 復 旧 費	公 債 費	諸 支 出 金	
2.7	13.4	0.8	18.1	0.0	0.0	0.0	千
3.5	26.3	0.4	16.9	0.0	0.9	0.0	中
3.0	10.0	4.9	17.8	0.0	0.1	0.0	港
2.6	5.8	0.8	9.7	0.0	1.4	0.0	新
2.0	4.3	0.8	19.7	0.0	0.4	0.0	文
4.2	4.8	1.6	9.5	0.0	1.3	0.0	台
2.5	7.0	0.4	11.1	0.0	2.1	0.0	墨
1.2	4.2	0.7	18.1	0.0	0.9	0.0	江
1.9	7.1	1.3	13.7	0.0	0.6	0.0	品
1.0	6.9	0.5	17.9	0.0	1.2	0.0	目
2.0	8.0	1.5	12.1	0.0	0.6	0.0	大
1.0	9.6	0.2	15.1	0.0	3.0	0.0	世
1.7	8.8	0.6	10.1	0.0	0.6	0.0	淡
0.8	13.2	0.8	9.9	0.0	1.0	0.0	中
0.7	5.4	0.4	11.6	0.0	1.2	0.0	杉
1.4	8.9	0.3	13.7	0.0	2.1	0.0	豊
2.0	8.4	0.4	16.9	0.0	2.1	0.0	北
2.4	8.8	0.5	12.3	0.0	1.7	0.0	荒
1.4	6.3	0.2	14.1	0.0	1.0	0.0	板
1.1	6.7	0.3	11.6	0.0	1.8	0.0	練
1.5	8.2	0.9	15.2	0.0	1.0	0.0	足
2.8	9.3	0.5	12.9	0.0	0.6	0.2	葛
0.9	6.9	0.6	19.6	0.0	0.0	0.0	江
1.7	8.2	0.8	14.3	0.0	1.2	0.0	計

5 歳 出

07 08

(11) 性質別・目的別歳出内訳及び財源内訳 (その1)

性 質 別	目 的 別	一 議 会 費	二 総 務				
			総 額	1 総 務 管 理 費	2 徴 税 費	3 戸 籍・住 民 基 本 台 帳 費	4 選 挙 費
一 人 件 費		14,783,810	157,662,833	114,054,332	16,478,346	21,420,358	2,646,742
うち 職 員 給		2,574,369	83,980,493	52,496,176	12,605,129	15,022,092	1,806,395
二 物 件 費		1,065,184	149,739,745	125,496,594	7,429,480	12,619,250	3,650,477
三 維 持 補 修 費		3,357	3,189,026	3,181,011	330	6,264	763
四 扶 助 費							
五 補 助 費 等		1,437,509	22,701,137	19,439,094	2,305,810	102,682	851,667
1 国 対 する も の		20	1,026,255	1,013,985	1,290	5,129	5,843
2 都 対 する も の			115,894	106,646	9,237		11
3 同 級 他 団 体 対 する も の		643	95,549	95,549	0	0	
4 一 部 事 務 組 合 対 する も の		16,037	2,480,961	2,479,649	0	1,236	51
5 そ の 他 対 する も の		1,420,809	18,982,478	15,743,265	2,295,283	96,317	845,762
六 普 通 建 設 事 業 費		129,384	49,176,575	49,102,646	0	32,490	41,439
1 補 助 事 業 費			305,073	262,350		1,284	41,439
2 単 独 事 業 費		129,384	48,855,283	48,824,077	0	31,206	0
3 国 直 轄 事 業 負 担 金							
4 都 営 事 業 負 担 金			0	0			
5 同 級 他 団 体 施 行 事 業 負 担 金							
6 受 託 事 業 費			16,219	16,219			
(1) 補 助 事 業 費			0	0			
(2) 単 独 事 業 費			16,219	16,219			
七 災 害 復 旧 事 業 費							
1 補 助 事 業 費							
2 単 独 事 業 費							
3 都 営 事 業 負 担 金							
4 同 級 他 団 体 施 行 事 業 負 担 金							
5 受 託 事 業 費							
(1) 補 助 事 業 費							
(2) 単 独 事 業 費							
八 失 業 対 策 事 業 費							
1 補 助 事 業 費							
2 単 独 事 業 費							
九 公 債 費							
十 積 立 金		0	183,908,757	183,908,757			
十一 投 資 及 び 出 資 金		0	0	0	0		
十二 貸 付 金			290,083	290,083			
十三 繰 出 金			3,130,000	3,130,000			
十四 前 年 度 繰 上 充 用 金							
歳 出 合 計		17,419,244	569,798,156	498,602,517	26,213,966	34,181,044	7,191,088
国 庫 支 出 金		105	7,981,630	1,987,954	29,104	5,956,478	495
都 支 出 金		393	25,419,763	5,639,806	15,867,870	20,957	3,563,116
使 用 料 ・ 手 数 料		4	5,930,598	2,227,491	313,073	3,389,639	0
分 担 金 ・ 負 担 金 ・ 寄 附 金		0	2,400,073	2,399,873	0	0	200
財 産 収 入		0	1,665,051	1,665,032	19	0	0
繰 入 金		5	12,786,763	12,786,712	40	11	0
諸 収 入		17,309	4,513,017	4,186,270	121,177	184,209	7,538
繰 越 金		0	4,053,039	4,031,133	0	21,906	0
特 別 区 債		0	2,548,000	2,548,000			
一 般 財 源 等		17,401,428	502,500,222	461,130,246	9,882,683	24,607,844	3,619,739
うち 投 資 的 経 費 充 当 の 一 般 財 源 等		129,384	30,698,204	30,666,998	0	31,206	

(その2)

性 質 別	目 的 別	四 衛 生 費				
		総 額	1 保 健 衛 生 費	2 結 核 対 策 費	3 保 健 所 費	4 清 掃 費
一	人 件 費	75,716,720	21,508,552	782,468	20,564,153	32,861,547
	うち 職 員 給	58,980,860	15,997,912	525,186	15,665,041	26,792,721
二	物 件 費	272,245,767	193,123,807	604,223	7,103,361	71,414,376
三	維 持 補 修 費	1,106,992	83,383	181	128,828	894,600
四	扶 助 費	24,202,279	23,925,255	277,024		
五	補 助 費 等	70,600,068	25,675,071	352,844	800,432	43,771,721
	1 国 対 する も の	17,539,927	17,191,772	329,383	12,508	6,264
	2 都 対 する も の	439,176	402,063	0	35,410	1,703
	3 同 級 他 団 体 対 する も の	617,171	543,610	0		73,561
	4 一 部 事 務 組 合 対 する も の	42,150,111	150,002	0		42,000,109
	5 そ の 他 対 する も の	9,853,683	7,387,624	23,461	752,514	1,690,084
六	普 通 建 設 事 業 費	14,836,564	9,245,691	0	3,033,603	2,557,270
	1 補 助 事 業 費	353,451	67,677	0	3,704	282,070
	2 単 独 事 業 費	14,483,113	9,178,014	0	3,029,899	2,275,200
	3 国 直 轄 事 業 負 担 金					
	4 都 営 事 業 負 担 金	0	0		0	
	5 同 級 他 団 体 施 行 事 業 負 担 金	0	0			0
	6 受 託 事 業 費	0	0			0
	(1) 補 助 事 業 費	0	0			0
	(2) 単 独 事 業 費	0	0			0
七	災 害 復 旧 事 業 費					
	1 補 助 事 業 費					
	2 単 独 事 業 費					
	3 都 営 事 業 負 担 金					
	4 同 級 他 団 体 施 行 事 業 負 担 金					
	5 受 託 事 業 費					
	(1) 補 助 事 業 費					
	(2) 単 独 事 業 費					
八	失 業 対 策 事 業 費					
	1 補 助 事 業 費					
	2 単 独 事 業 費					
九	公 債 費					
十	積 立 金	1,767,343	835,915	0	238,048	693,380
十一	投 資 及 び 出 資 金	0	0	0	0	0
十二	貸 付 金	270,000	270,000			0
十三	繰 出 金	0	0			
十四	前 年 度 繰 上 充 用 金					
	歳 出 合 計	460,745,733	274,667,674	2,016,740	31,868,425	152,192,894
国	庫 支 出 金	119,913,644	115,035,527	289,897	4,488,169	100,051
都	支 出 金	22,575,549	21,581,565	586	845,193	148,205
	使 用 料 ・ 手 数 料	10,071,912	735,979	111	143,180	9,192,642
	分 担 金 ・ 負 担 金 ・ 寄 附 金	12,334,647	12,259,574	0	772	74,301
	財 産 収 入	28,728	8,070	0	318	20,340
	繰 入 金	2,963,175	1,633,988	0	725,046	604,141
	諸 収 入	6,070,811	1,142,093	11,070	224,237	4,693,411
	繰 越 金	1,165,887	919,415	0	223,950	22,522
	特 別 区 債	3,045,000	2,235,000	0	810,000	0
	一 般 財 源 等	282,576,380	119,116,463	1,715,076	24,407,560	137,337,281
	うち 投 資 的 経 費 充 当 の 一 般 財 源 等	8,913,692	5,756,283	0	1,246,576	1,910,833

(単位：千円)

総額	五 勞 働 費		六	七
	1 失 業 対 策 費	2 勞 働 諸 費	農 林 水 産 業 費	商 工 費
531,916	0	531,916	558,979	7,578,322
387,155	0	387,155	418,892	5,420,812
2,713,236	22,849	2,690,387	441,784	18,106,811
9,284	0	9,284	17,285	117,015
2,660,242	0	2,660,242	158,811	41,443,716
0	0	0	0	28
3,709		3,709	0	12,395
0	0		0	304
0		0	6	0
2,656,533	0	2,656,533	158,805	41,430,989
538,397		538,397	2,493,373	1,159,647
0		0	0	16,910
538,397		538,397	2,493,373	1,142,737
			0	
0		0	0	0
			0	0
			0	0
			0	0
			0	0
			0	0
			0	0
			0	0
			0	0
			0	0
0	0			
0	0			
0	0			
			50,436	20,449
0	0	0	0	169,628
164,500	0	164,500	0	10,333,045
0		0	0	0
6,617,575	22,849	6,594,726	3,720,668	78,928,633
21,572	0	21,572	0	45,913
533,036	0	533,036	150,791	11,351,355
46,705	0	46,705	22,032	831,547
17,772	0	17,772	9,510	43,280
0	0	0	6	7,721
208,976	0	208,976	22,739	866,369
182,366	0	182,366	1,120,982	10,855,299
0	0	0	1,574	747,944
0	0	0	800,000	0
5,607,148	22,849	5,584,299	1,593,034	54,179,205
329,608	0	329,608	508,252	895,213

10

11

(その3)

性 質 別	目 的 別	八 土			
		総 額	1 土 木 管 理 費	2 道 路 橋 り よ う 費	3 河 川 費
一 人 件 費		43,399,008	16,376,931	7,321,221	788,525
うち 職 員 給		34,378,524	12,829,863	5,937,104	595,528
二 物 件 費		69,646,057	5,414,932	16,917,716	1,972,707
三 維 持 補 修 費		19,709,001	71,261	13,821,954	781,221
四 扶 助 費					
五 補 助 費 等		8,653,205	2,602,699	1,052,767	32,049
1 国 対 する も の		57,274	11,818	7,825	33
2 都 対 する も の		68,074	9,443	20,711	6,670
3 同 級 他 団 体 対 する も の		84,824	0	11,954	244
4 一 部 事 務 組 合 対 する も の		0	0	0	0
5 そ の 他 対 する も の		8,443,033	2,581,438	1,012,277	25,102
六 普 通 建 設 事 業 費		198,192,808	8,133,580	47,070,998	4,498,874
1 補 助 事 業 費		92,767,146	676,535	6,359,178	0
2 単 独 事 業 費		96,696,007	7,457,045	37,585,294	2,814,319
3 国 直 轄 事 業 負 担 金		0		0	0
4 都 営 事 業 負 担 金		2,472,709	0	154,209	0
5 同 級 他 団 体 施 行 事 業 負 担 金		454,771	0	454,771	0
6 受 託 事 業 費		5,802,175	0	2,517,546	1,684,555
(1) 補 助 事 業 費		0	0	0	0
(2) 単 独 事 業 費		5,802,175	0	2,517,546	1,684,555
七 災 害 復 旧 事 業 費					
1 補 助 事 業 費					
2 単 独 事 業 費					
3 都 営 事 業 負 担 金					
4 同 級 他 団 体 施 行 事 業 負 担 金					
5 受 託 事 業 費					
(1) 補 助 事 業 費					
(2) 単 独 事 業 費					
八 失 業 対 策 事 業 費					
1 補 助 事 業 費					
2 単 独 事 業 費					
九 公 債 費					
十 積 立 金		20,160,166	3,066,644	1,726,423	0
十一 投 資 及 び 出 資 金		180,000	0	0	0
十二 貸 付 金		12,292,439	12,235,689	0	
十三 繰 出 金		541,512	0		
十四 前 年 度 繰 上 充 用 金					
歳 出 合 計		372,774,196	47,901,736	87,911,079	8,073,376
国 庫 支 出 金		46,095,532	848,686	2,988,886	1,219
都 支 出 金		31,810,634	1,175,773	1,906,882	2,817,473
使 用 料 ・ 手 数 料		12,980,705	1,199,671	508,635	9,005
分 担 金 ・ 負 担 金 ・ 寄 附 金		2,287,154	44,181	820,651	2,098
財 産 収 入		132,996	38,958	4,226	0
繰 入 金		19,568,866	7,544,670	2,198,192	83,000
諸 収 入		13,765,944	2,115,615	4,781,205	1,682,657
繰 越 金		7,423,067	565,349	2,432,323	197,977
特 別 区 債		5,081,700	0	1,395,800	0
一 般 財 源 等		233,627,598	34,368,833	70,874,279	3,279,947
うち 投 資 的 経 費 充 当 の 一 般 財 源 等		88,988,615	1,208,861	32,594,076	1,265,012

(その4)

性 質 別	目 的 別	十			
		総 額	1 教育総務費	2 小学校費	3 中学校費
一人	件 費	91,925,724	30,482,498	21,797,654	8,665,298
	うち職員給	42,410,511	13,910,134	7,277,388	2,602,064
二	物 件 費	238,157,098	17,522,160	78,991,389	35,576,404
三	維持補修費	8,918,169	321,700	4,706,568	2,047,145
四	扶助費	33,587,575	22,910,680	2,883,196	2,705,807
五	補助費等	28,280,155	15,981,321	2,000,813	1,301,009
	1 国に対するもの	284,917	259,459	8,818	5,279
	2 都に対するもの	377,940	322,740	19,602	0
	3 同級他団体に対するもの	275,184	149,581	0	8,258
	4 一部事務組合に対するもの	46,689	40,713	0	0
	5 その他に対するもの	27,295,425	15,208,828	1,972,393	1,287,472
六	普通建設事業費	149,381,440	1,726,082	86,603,215	36,653,573
	1 補助事業費	33,013,046	302,145	21,595,810	10,096,850
	2 単独事業費	116,368,394	1,423,937	65,007,405	26,556,723
	3 国直轄事業負担金				
	4 都営事業負担金	0	0	0	0
	5 同級他団体施行事業負担金	0		0	0
	6 受託事業費	0	0	0	0
	(1) 補助事業費	0	0	0	0
	(2) 単独事業費	0	0	0	0
七	災害復旧事業費				
	1 補助事業費				
	2 単独事業費				
	3 都営事業負担金				
	4 同級他団体施行事業負担金				
	5 受託事業費				
	(1) 補助事業費				
	(2) 単独事業費				
八	失業対策事業費				
	1 補助事業費				
	2 単独事業費				
九	公 債 費				
十	積 立 金	98,017,199	53,373,585	24,837,435	16,112,452
十一	投資及び出資金	0	0	0	0
十二	貸 付 金	185,671	185,671	0	0
十三	繰 出 金	0	0	0	0
十四	前年度繰上充用金				
	歳 出 合 計	648,453,031	142,503,697	221,820,270	103,061,688
国	庫 支 出 金	24,848,737	12,473,879	7,473,542	3,393,919
都	支 出 金	20,954,280	12,750,750	3,734,381	1,834,587
	使用料・手数料	2,313,464	42,489	70,418	62,672
	分担金・負担金・寄附金	1,543,434	102,249	7,033	55,187
	財 産 収 入	6,704,203	6,433,894	98,342	37,944
	繰 入 金	27,620,865	269,696	18,307,281	6,633,451
	諸 収 入	6,442,883	1,269,699	614,119	300,810
	繰 越 金	9,858,230	440,110	3,791,475	4,229,952
	特 別 区 債	15,726,400	210,000	9,573,794	2,056,406
	一 般 財 源 等	532,440,535	108,510,931	178,149,885	84,456,760
	うち投資的経費充当の一般財源等	85,542,866	1,201,929	47,780,116	20,623,129

教 育 費						
4 高等学校費	5 特別支援学校費	6 幼稚園費	7 社会教育費	8 保健体育費		
				(1) 体育施設費等	(2) 学校給食費	
431,456	251,329	9,237,322	16,115,229	2,628,565	2,316,373	
328,106	132,054	5,550,855	9,397,209	2,036,607	1,176,094	
151,971	471,021	2,219,230	44,212,361	19,497,523	39,515,039	
2,760	31,655	165,312	515,733	795,697	331,599	
0	4,347	1,171,512		0	3,912,033	
8,590	3,230	1,685,377	3,763,592	2,638,937	897,286	
0	0	9,406	1,726	229	0	
0	0	24,830	7,974	2,794	0	
0	0		2,209	7,328	0	
0	0	5,976	0	0	0	
8,590	3,230	1,537,357	3,751,683	2,628,586	897,286	
0	115,077	1,400,200	13,762,682	5,841,350	3,279,261	
0	51,369	107,221	32,069	332,833	494,749	
0	63,708	1,292,979	13,730,613	5,508,517	2,784,512	
0	0	0	0	0	0	
0			0	0		
0	0	0	0	0	0	
0	0	0	0	0	0	
0	0	0	0	0	0	
0	0	0	1,251,201	2,442,526	0	
0	0	0	0	0	0	
0	0	0	0	0	0	
0	0	0	0	0	0	
594,777	876,659	15,878,953	79,620,798	33,844,598	50,251,591	
11,310	34,899	1,058,042	153,261	133,804	116,081	
1,107	5,107	785,621	1,520,933	287,306	34,488	
14,066	0	102,722	1,091,372	929,725	0	
0	0	0	1,226,985	151,980	0	
0	0	2,005	114,394	17,624	0	
0	0	155,315	1,510,357	615,644	129,121	
100	16,570	102,772	472,664	750,152	2,915,997	
0	1,259	3,355	1,280,851	109,340	1,888	
0	0	302,000	3,396,800	116,000	71,400	
568,194	818,824	13,367,121	68,853,181	30,733,023	46,982,616	
0	89,595	870,386	7,365,366	4,617,017	2,995,328	

(その5)

性 質 別	十 一 災 害 復 旧 費			
	総 額	1 農林水産施設	2 公共土木施設	3 そ の 他
一 人 件 費				
うち 職 員 給				
二 物 件 費				
三 維 持 補 修 費				
四 扶 助 費				
五 補 助 費 等	0	0	0	0
1 国 対 する も の	0	0	0	0
2 都 対 する も の	0	0	0	0
3 同 級 他 団 体 対 する も の				
4 一 部 事 務 組 合 対 する も の				
5 そ の 他 対 する も の				
六 普 通 建 設 事 業 費				
1 補 助 事 業 費				
2 単 独 事 業 費				
3 国 直 轄 事 業 負 担 金				
4 都 営 事 業 負 担 金				
5 同 級 他 団 体 施 行 事 業 負 担 金				
6 受 託 事 業 費				
(1) 補 助 事 業 費				
(2) 単 独 事 業 費				
七 災 害 復 旧 事 業 費	0	0	0	0
1 補 助 事 業 費	0	0	0	0
2 単 独 事 業 費	0	0	0	0
3 都 営 事 業 負 担 金	0	0	0	0
4 同 級 他 団 体 施 行 事 業 負 担 金	0	0	0	0
5 受 託 事 業 費	0	0	0	0
(1) 補 助 事 業 費	0	0	0	0
(2) 単 独 事 業 費	0	0	0	0
八 失 業 対 策 事 業 費				
1 補 助 事 業 費				
2 単 独 事 業 費				
九 公 債 費				
十 積 立 金				
十一 投 資 及 び 出 資 金				
十二 貸 付 金				
十三 繰 出 金				
十四 前 年 度 繰 上 充 用 金				
歳 出 合 計	0	0	0	0
国 庫 支 出 金	0	0	0	0
都 支 出 金	0	0	0	0
使 用 料 ・ 手 数 料	0	0	0	0
分 担 金 ・ 負 担 金 ・ 寄 附 金	0	0	0	0
財 産 収 入	0	0	0	0
繰 入 金	0	0	0	0
諸 収 入	0	0	0	0
繰 越 金	0	0	0	0
特 別 区 債	0	0	0	0
一 般 財 源 等	0	0	0	0
うち 投 資 的 経 費 充 当 の 一 般 財 源 等	0	0	0	0

(単位：千円)

十二 公 債 費	十三 諸 支 出 金			十四	
	総 額	1 普通財産取得費	2 公 営 企 業 費	前 年 度 繰 上 充 用 金	繰 上 用 金
	0	0			
	0	0			
24,214	0	0			
0	0		0		
0					
	0				
	0		0		
	413,268	413,268			
	413,268	413,268			
52,979,757					
	0	0			
	0		0		
	0		0		
	0		0		
					0
53,003,971	413,268	413,268	0		0
0					
37,398					
75,777	0	0			
0	0	0			
0	302,883	302,883			
0	0	0	0		
2,837	0	0	0		
1,324	0	0			
	0	0	0		
52,886,635	110,385	110,385	0		0
	110,385	110,385			

(その6)

区 分	(1) 歳 出 合 計	(2) 国 庫 支 出 金	(3) 都 支 出 金	(4) 使 用 料 手 数 料	(5) 分 担 金 ・ 負 担 金 ・ 寄 附 金
一 人 件 費	622,478,347	9,405,181	22,539,572	7,416,714	752,837
うち 職 員 給	390,340,474	4,831,914	15,164,906	5,205,300	417,370
二 物 件 費	909,476,711	137,908,700	52,881,912	32,577,092	4,972,302
三 維 持 補 修 費	36,282,730	91,559	688,624	1,072,286	222,825
四 扶 助 費	1,422,479,179	714,394,268	149,489,154	1,289,217	29,314,289
五 補 助 費 等	336,793,450	17,078,002	59,539,806	655,179	267,649
1 国 対 する も の	65,090,533		0	0	0
2 都 対 する も の	10,491,209	13,780	0	36,090	0
3 同 級 他 団 体 対 する も の	1,906,739	241,047	176,811	339	108,219
4 一 部 事 務 組 合 対 する も の	46,911,765	6,823	821	0	0
5 そ の 他 対 する も の	212,393,204	16,816,352	59,362,174	618,750	159,430
六 普 通 建 設 事 業 費	475,255,002	61,825,343	40,917,357	418,745	1,008,098
1 補 助 事 業 費	140,941,559	61,825,343	19,212,359	24,392	0
2 単 独 事 業 費	325,534,714		21,022,567	394,353	1,001,326
3 国 直 轄 事 業 負 担 金	0		0	0	0
4 都 営 事 業 負 担 金	2,472,709	0	682,431	0	6,772
5 同 級 他 団 体 施 行 事 業 負 担 金	454,771	0	0	0	0
6 受 託 事 業 費	5,851,249	0	0		
(1) 補 助 事 業 費	0	0	0		
(2) 単 独 事 業 費	5,851,249		0		
七 災 害 復 旧 事 業 費	0	0	0	0	0
1 補 助 事 業 費	0	0	0	0	0
2 単 独 事 業 費	0		0	0	0
3 都 営 事 業 負 担 金	0	0	0	0	0
4 同 級 他 団 体 施 行 事 業 負 担 金	0	0	0	0	0
5 受 託 事 業 費	0	0	0		
(1) 補 助 事 業 費	0	0	0		
(2) 単 独 事 業 費	0		0		
八 失 業 対 策 事 業 費	0	0	0	0	0
1 補 助 事 業 費	0	0	0	0	0
2 単 独 事 業 費	0		0	0	0
九 公 債 費	52,979,757	0	37,398	75,777	0
十 積 立 金	320,183,518	0	0	246,052	4,759,750
十一 投 資 及 び 出 資 金	349,628	0	0	0	0
十二 貸 付 金	24,305,059	0	0	0	0
十三 繰 出 金	328,886,042	13,750,527	40,846,256	34,174	0
十四 前 年 度 繰 上 充 用 金	0				
歳 出 合 計	4,529,469,423	954,453,580	366,940,079	43,785,236	41,297,750
歳 入 振 替 項 目	0	23,937,752	44,452,899	64,337,917	2,640,387
歳 計 剩 余 金 又 翌 年 度 繰 上 充 用 金	216,556,570	4,000	18,729	0	3,933
歳 入 合 計	4,746,025,993	978,395,332	411,411,707	108,123,153	43,942,070

(単位：千円)

(6) 財産収入	(7) 繰入金	(8) 諸収入	(9) 繰越金	(10) 特別区債	(11) 一般財源等
33,414	62,154	8,205,420	771,969	0	573,291,086
33,312	54,168	1,549,949	766,294		362,317,261
443,654	3,107,481	13,883,149	3,212,706	0	660,489,715
24,441	105,537	937,011	58,215		33,082,232
6,658	896,638	3,143,568	227,001		523,718,386
17,874	3,205,130	1,119,530	448,507	0	254,461,773
0	0	169,208	0		64,921,325
0	0	73,818	0		10,367,521
0	0	0	0		1,380,323
0	0	0	0	0	46,904,121
17,874	3,205,130	876,504	448,507		130,888,483
324,123	65,042,384	8,816,765	19,628,555	30,919,800	246,353,832
5,848	8,966,837	248,393	4,865,804	5,866,834	39,925,749
318,275	56,007,347	3,078,687	14,726,607	24,662,966	204,322,586
0	0	0	0	0	0
0	68,200	0	34,181	390,000	1,291,125
0	0	0	0	0	454,771
		5,489,685	1,963		359,601
		0	0		0
		5,489,685	1,963		359,601
0	0	0	0	0	0
0	0	0	0	0	0
0	0	0	0	0	0
0	0	0	0	0	0
0	0	0	0	0	0
		0	0		0
		0	0		0
		0	0		0
0	0	0	0	0	0
0	0	0	0	0	0
0	0	0	0	0	0
0	0	2,837	1,324		52,862,421
8,140,916	107,261	3,198,515	0	0	303,731,024
0	180,000	0	0	0	169,628
172	1,114,510	13,584,953	0	0	9,605,424
0	2,808,223	65,333	0	300,000	271,081,529
					0
8,991,252	76,629,318	52,957,081	24,348,277	31,219,800	2,928,847,050
16,687,001	63,664,730	30,999,554	193,154,976	0	△ 439,875,216
0	3,814	0	0	0	216,526,094
25,678,253	140,297,862	83,956,635	217,503,253	31,219,800	2,705,497,928

5 歳 出

90

(12) 一般行政経費の状況

1) 単独事業費

区 分	歳出合計	単 独			
		職 員 に 係 る 児 童 手 当 A	物 件 費 B	う ち 備 品 購 入 費 C	う ち 特 別 区 債 発 行 手 数 料 等 D
少子化対策等に要する経費（民生費のうち、児童福祉費）	988,411,464	2,051,469	63,026,987	350,336	
高齢化対策等に要する経費（民生費のうち、老人福祉費）	301,717,244		19,876,754	57,623	
社会福祉等に要する経費（民生費。ただし老人福祉費、児童福祉費、災害救助費を除く）	991,116,378		28,421,509	78,470	
災害救助に要する経費（民生費のうち、災害救助費）	104,787		21,679	495	
環境対策等に要する経費（衛生費のうち、清掃費）	152,192,894		71,398,486	18,401	
健康対策等に要する経費（衛生費。ただし清掃費を除く）	308,552,839		79,512,173	127,039	
雇用・失業対策等に要する経費（労働費）	6,617,575		2,684,673	2,935	
農林水産業振興等に要する経費（農林水産業費）	3,720,668		441,271	5,472	
地域産業振興等に要する経費（商工費）	78,928,633		18,010,679	21,491	
地域基盤整備等に要する経費（土木費）	372,774,196		67,493,294	76,610	
防災対策等に要する経費（消防費）	36,245,075		7,720,982	169,292	
人材育成等に要する経費（教育費）	648,453,031		232,747,211	4,757,961	
災害復旧等に要する経費（災害復旧費）	0		0	0	
管理的経費（総務費）	569,798,156		141,293,036	1,077,152	
その他の経費 （議会費、公債費、諸支出金、前年度繰上充用金等）	70,836,483		1,088,738	7,029	24,214
計	4,529,469,423	2,051,469	733,737,472	6,750,306	24,214

区 分	単 独 事 業 費				
	積 立 金 K	投 資 ・ 出 資 金 L	前 年 度 繰 上 充 用 金 M	人 件 費 S	そ の 他 N
少子化対策等に要する経費（民生費のうち、児童福祉費）	873,218	0		146,558,750	22,257,108
高齢化対策等に要する経費（民生費のうち、老人福祉費）	715,380	0		8,933,082	13,988,697
社会福祉等に要する経費（民生費。ただし老人福祉費、児童福祉費、災害救助費を除く）	1,427,294	0		43,131,780	7,077,639
災害救助に要する経費（民生費のうち、災害救助費）	0	0		11,977	146
環境対策等に要する経費（衛生費のうち、清掃費）	693,380	0		32,861,547	3,169,800
健康対策等に要する経費（衛生費。ただし清掃費を除く）	1,073,963	0		37,769,401	12,409,774
雇用・失業対策等に要する経費（労働費）	0	0		531,916	547,681
農林水産業振興等に要する経費（農林水産業費）	50,436	0		556,003	2,510,658
地域産業振興等に要する経費（商工費）	20,449	169,628		7,455,883	1,260,245
地域基盤整備等に要する経費（土木費）	20,160,166	180,000		42,698,177	129,314,009
防災対策等に要する経費（消防費）	13,243,276	0		5,045,123	4,420,405
人材育成等に要する経費（教育費）	98,017,199	0		88,931,937	125,429,477
災害復旧等に要する経費（災害復旧費）	0	0		0	0
管理的経費（総務費）	183,908,757	0		154,401,238	52,062,437
その他の経費 （議会費、公債費、諸支出金、前年度繰上充用金等）	0	0	0	14,782,528	53,525,766
計	320,183,518	349,628	0	583,669,342	427,973,842

(単位：千円)

事 助 費 (Aを除く) E	業 等 補助費 F	費		貸 付 金 H	う ち 年 度 内 回 取 分	繰 出 金 I	う ち 公 営 企 業 繰 出 金 J
		う ち 公 営 企 業 繰 出 金 G	う ち 税 還 付 金 G'				
228,733,272	61,196,290	0		2,990	0	0	0
11,106,955	8,706,232	0		391,290	390,000	81,032,084	7,460,528
54,526,288	55,378,861	0		375,041	18,406	68,365,996	326,416
11,188	3,714	0		0	0	0	0
0	43,771,511	0		0	0	0	0
6,240,545	24,899,801	0		270,000	270,000	0	0
0	2,660,105	0		164,500	164,500	0	0
0	158,805	0		0	0	0	0
0	39,391,154	0		10,333,045	8,672,796	0	0
0	7,173,210	0		12,292,439	5,699	541,512	541,512
0	942,342	0		0	0	0	0
12,079,820	22,017,811	0		185,671	0	0	0
0	0	0		0	0	0	0
0	21,914,086	0	5,380,453	290,083	37,000	3,130,000	0
0	1,437,509	0		0	0	0	0
312,698,068	289,651,431	0	5,380,453	24,305,059	9,558,401	153,069,592	8,328,456

単 独 合 計
A+B+E+F+H +I+K+L+M+S+N
524,700,084
144,750,474
258,704,408
48,704
151,894,724
162,175,657
6,588,875
3,717,173
76,641,083
279,852,807
31,372,128
579,409,126
0
556,999,637
70,834,541
2,847,689,421

5 歳 出

90

(12) 一般行政経費の状況

2) 補助事業費

区 分	職員に係る 児童手当 A	物 件 費 B	補 助 費		扶 助 費 (Aを除く) E
			うち備品購入費C	うち特別区債 発行手数料等D	
少子化対策等に要する経費（民生費のうち、児童福祉費）	5,490	16,628,787	63,623		388,398,260
高齢化対策等に要する経費（民生費のうち、老人福祉費）		3,110,154	0		66,046
社会福祉等に要する経費（民生費。ただし老人福祉費、児童福祉費、災害救助費を除く）		18,130,409	5,614		679,789,978
災害救助に要する経費（民生費のうち、災害救助費）		10,981	0		379
環境対策等に要する経費（衛生費のうち、清掃費）		15,890	0		0
健康対策等に要する経費（衛生費。ただし清掃費を除く）		121,319,218	23,994		17,961,734
雇用・失業対策等に要する経費（労働費）		28,563	0		0
農林水産業振興等に要する経費（農林水産業費）		513	0		0
地域産業振興等に要する経費（商工費）		96,132	0		0
地域基盤整備等に要する経費（土木費）		2,152,763	1		0
防災対策等に要する経費（消防費）		388,573	1,591		0
人材育成等に要する経費（教育費）		5,409,887	140,158		21,507,755
災害復旧等に要する経費（災害復旧費）		0	0		0
管理的経費（総務費）		8,446,709	103,587		0
その他の経費 （議会費、公債費、諸支出金、前年度繰上充用金等）		660	0	0	0
計	5,490	175,739,239	338,568	0	1,107,724,152

区 分	補 助 事 業 費				
	積 立 金 L	投 資 ・ 出 資 金 M	前 年 度 繰 上 充 用 金 N	人 件 費 T	そ の 他 O
少子化対策等に要する経費（民生費のうち、児童福祉費）	0	0		17,615,866	9,429,158
高齢化対策等に要する経費（民生費のうち、老人福祉費）	0	0		865,661	471,840
社会福祉等に要する経費（民生費。ただし老人福祉費、児童福祉費、災害救助費を除く）	0	0		8,047,628	308,911
災害救助に要する経費（民生費のうち、災害救助費）	0	0		44,723	0
環境対策等に要する経費（衛生費のうち、清掃費）	0	0		0	282,070
健康対策等に要する経費（衛生費。ただし清掃費を除く）	0	0		5,085,772	81,912
雇用・失業対策等に要する経費（労働費）	0	0		0	0
農林水産業振興等に要する経費（農林水産業費）	0	0		2,976	0
地域産業振興等に要する経費（商工費）	0	0		122,439	16,417
地域基盤整備等に要する経費（土木費）	0	0		700,831	88,587,800
防災対策等に要する経費（消防費）	0	0		66,445	4,192,243
人材育成等に要する経費（教育費）	0	0		2,993,787	32,870,132
災害復旧等に要する経費（災害復旧費）	0	0		0	0
管理的経費（総務費）	0	0		3,261,595	303,164
その他の経費 （議会費、公債費、諸支出金、前年度繰上充用金等）	0	0	0	1,282	0
計	0	0	0	38,809,005	136,543,647

(単位：千円)

事業費		貸付金			繰出金	
補助費等 F	うち公営企業 繰出金 G	H	うち国の予算貸付 等に係るもの I	うち年度内 回収	J	うち公営企業 繰出金 K
31,633,819	0	0	0	0	0	0
579,959	0	0	0	0	151,873,110	406,835
2,191,704	0	0	0	0	23,943,340	0
0	0	0	0	0	0	0
210	0	0	0	0	0	0
1,928,546	0	0	0	0	0	0
137	0	0	0	0	0	0
6	0	0	0	0	0	0
2,052,562	0	0	0	0	0	0
1,479,995	0	0	0	0	0	0
225,686	0	0	0	0	0	0
6,262,344	0	0	0	0	0	0
0	0	0	0	0	0	0
787,051	0	0	0	0	0	0
0	0	0	0	0	0	0
47,142,019	0	0	0	0	175,816,450	406,835

補助合計 A+B+E+F+H+J+L+M+ N+T+O
463,711,380
156,966,770
732,411,970
56,083
298,170
146,377,182
28,700
3,495
2,287,550
92,921,389
4,872,947
69,043,905
0
12,798,519
1,942
1,681,780,002

6 人件費目的別内訳

07 08 09 10 11

(1) 総括及び前年度比較

(単位：千円、%)

区 分	令和4年度		令和3年度	対前年度比		
	金 額	構 成 比	金 額	増 減 額	増 減 率	
総 額	622,478,347	100.0	621,899,209	579,138	0.1	
総 務 費	157,662,833	25.3	155,713,856	1,948,977	1.3	
民 生 費	225,209,467	36.2	224,082,429	1,127,038	0.5	
内 訳	社 会 福 祉 費	28,833,292	4.6	28,355,265	478,027	1.7
	児 童 福 祉 費	164,174,616	26.4	163,650,810	523,806	0.3
	そ の 他	32,201,559	5.2	32,076,354	125,205	0.4
衛 生 費	75,716,720	12.2	76,920,046	△1,203,326	△1.6	
土 木 費	43,399,008	7.0	43,527,123	△128,115	△0.3	
内 訳	道 路 橋 り ょ う 費	7,321,221	1.2	7,125,143	196,078	2.8
	河 川 費	788,525	0.1	723,187	65,338	9.0
	都 市 計 画 費	16,392,379	2.6	16,842,996	△450,617	△2.7
	そ の 他	18,896,883	3.0	18,835,797	61,086	0.3
教 育 費	91,925,724	14.8	93,062,186	△1,136,462	△1.2	
内 訳	小 学 校 費	21,797,654	3.5	21,958,287	△160,633	△0.7
	中 学 校 費	8,665,298	1.4	8,837,101	△171,803	△1.9
	保 健 体 育 費	4,944,938	0.8	6,171,530	△1,226,592	△19.9
	そ の 他	56,517,834	9.1	56,095,268	422,566	0.8
そ の 他	28,564,595	4.6	28,593,569	△28,974	△0.1	

6 人件費目的別内訳

07 08 09 10 11

(2) 区別

区 分	歳 出 総 額	1 議 会 費	2 総 務 費	内	
				(1) 総 務 管 理 費	(2) 徴 税 費
千代田	11,523,178	442,907	3,268,910	2,638,287	282,821
中 央	16,206,286	511,571	3,914,864	2,692,071	639,641
港	20,258,675	579,354	6,078,989	4,400,580	549,733
新 宿	26,844,588	587,283	7,089,186	5,153,552	677,121
文 京	21,531,889	541,334	4,480,534	3,207,623	452,868
台 東	17,847,367	561,502	4,916,526	3,678,416	509,994
墨 田	18,151,967	556,169	5,014,597	3,336,302	522,953
江 東	26,077,394	696,828	6,127,417	4,293,675	700,755
品 川	25,402,106	613,734	6,084,812	4,413,185	635,268
目 黒	20,762,634	559,123	5,260,790	3,786,440	552,845
大 田	39,996,944	788,610	9,981,801	7,455,203	1,023,371
世田谷	55,587,879	853,390	14,751,963	9,148,462	1,620,835
澁 谷	18,286,910	593,079	5,379,110	4,490,299	394,651
中 野	20,144,669	707,929	6,088,492	4,489,413	549,121
杉 並	36,251,977	759,347	8,408,122	5,807,418	1,000,103
豊 島	23,411,538	568,230	6,338,977	4,905,869	657,429
北	24,811,776	646,508	6,032,113	4,051,991	615,901
荒 川	18,263,511	554,351	4,669,114	3,558,582	466,369
板 橋	32,700,364	750,388	7,898,991	5,425,969	917,768
練 馬	44,065,462	818,927	10,237,562	8,191,023	943,286
足 立	37,649,290	763,442	9,292,315	7,232,258	1,132,161
葛 飾	29,149,314	667,861	6,320,975	4,494,477	664,163
江戸川	37,552,629	661,943	10,026,673	7,203,237	969,189
計	622,478,347	14,783,810	157,662,833	114,054,332	16,478,346

(単位：千円)

訳				
(3)	(4)	(5)	(6)	
戸籍・住民基本台帳費	選挙費	統計調査費	監査委員費	
235,964	54,186	9,157	48,495	千
343,466	103,098	53,479	83,109	中
911,358	90,495	39,864	86,959	港
985,399	114,473	53,866	104,775	新
618,541	81,676	48,886	70,940	文
513,324	87,956	62,009	64,827	台
945,547	94,136	39,930	75,729	墨
881,042	125,026	52,548	74,371	江
784,003	127,315	44,182	80,859	品
707,033	84,344	33,630	96,498	目
1,194,715	143,439	49,594	115,479	大
3,534,538	263,093	75,286	109,749	世
248,650	117,719	52,992	74,799	渋
806,430	138,695	27,875	76,958	中
1,331,058	119,755	53,699	96,089	杉
544,183	94,079	40,784	96,633	豊
1,208,274	76,096	3,413	76,438	北
486,830	83,048	38,333	35,952	荒
1,241,996	119,975	70,795	122,488	板
758,030	138,428	102,499	104,296	練
570,012	196,929	54,524	106,431	足
942,622	87,949	41,914	89,850	葛
1,627,343	104,832	49,584	72,488	江
21,420,358	2,646,742	1,098,843	1,964,212	計

07	08	09	10	11
----	----	----	----	----

区 分	3 民 生 費	内 訳				
		(1) 社会福祉費	(2) 老人福祉費	(3) 児童福祉費	(4) 生活保護費	(5) 災害救助費
千代田	2,500,302	248,634	228,680	1,857,014	165,974	0
中 央	4,362,703	837,173	241,663	3,203,214	80,653	0
港	6,389,674	927,968	417,672	4,748,555	295,479	0
新 宿	9,017,613	725,369	258,690	6,749,866	1,238,965	44,723
文 京	8,236,076	605,895	225,178	7,032,645	372,358	0
台 東	4,724,632	971,013	371,662	2,423,876	958,081	0
墨 田	6,078,332	739,754	93,478	4,177,167	1,067,933	0
江 東	9,050,486	1,044,809	645,960	6,784,570	575,147	0
品 川	10,085,342	550,244	631,124	8,368,245	535,729	0
目 黒	7,650,358	863,089	312,604	6,048,696	425,969	0
大 田	15,128,541	3,064,141	642,116	10,205,141	1,217,143	0
世田谷	20,696,146	1,453,808	801,822	16,030,280	2,407,998	2,238
渋 谷	5,542,369	912,442	193,417	4,241,537	194,973	0
中 野	6,768,520	935,463	404,095	4,627,729	798,358	2,875
杉 並	14,945,411	2,301,464	411,553	11,333,582	891,948	6,864
豊 島	9,249,308	941,381	250,368	6,951,076	1,106,483	0
北	9,720,015	1,159,584	397,087	6,990,371	1,172,973	0
荒 川	5,733,749	696,922	289,947	4,112,450	634,430	0
板 橋	12,200,908	1,427,185	294,150	8,852,878	1,626,695	0
練 馬	18,178,660	2,879,299	618,336	12,900,556	1,780,469	0
足 立	14,597,369	2,845,767	1,145,091	8,931,117	1,675,394	0
葛 飾	12,367,319	1,667,088	390,835	9,132,685	1,176,711	0
江戸川	11,985,634	1,034,800	533,215	8,471,366	1,946,253	0
計	225,209,467	28,833,292	9,798,743	164,174,616	22,346,116	56,700

(単位：千円)

4 衛 生 費	内 訳				
	(1) 保 健 衛 生 費	(2) 結 核 対 策 費	(3) 保 健 所 費	(4) 清 掃 費	
1,669,258	996,738	16,491	62,157	593,872	千
2,017,337	455,872	14,983	700,743	845,739	中
2,516,151	1,290,396	12,782	159,189	1,053,784	港
3,938,297	1,244,600	76,503	1,015,663	1,601,531	新
2,533,909	1,271,309	95,378	112,379	1,054,843	文
2,705,410	391,329	47,500	1,241,780	1,024,801	台
2,198,739	404,143	12,566	863,071	918,959	墨
3,363,734	685,168	44,216	1,225,963	1,408,387	江
3,588,062	1,039,481	33,153	657,902	1,857,526	品
2,304,095	426,070	25,654	911,282	941,089	目
5,348,564	2,032,203	89,812	658,303	2,568,246	大
5,748,116	1,626,652	27,336	1,344,699	2,749,429	世
2,260,193	808,352	13,856	420,520	1,017,465	洪
2,652,679	1,092,011	89,138	269,817	1,201,713	中
3,839,853	1,170,888	15,099	830,553	1,823,313	杉
2,521,579	298,076	22,970	1,089,331	1,111,202	豊
2,699,451	661,198	0	724,487	1,313,766	北
2,231,305	680,605	12,738	835,377	702,585	荒
4,225,675	1,376,747	51,117	877,115	1,920,696	板
4,993,087	1,360,882	47,947	1,369,877	2,214,381	練
4,742,754	1,026,524	0	2,074,042	1,642,188	足
3,028,757	504,688	7,866	1,200,641	1,315,562	葛
4,589,715	664,620	25,363	1,919,262	1,980,470	江
75,716,720	21,508,552	782,468	20,564,153	32,861,547	計

07	08	09	10	11
----	----	----	----	----

区 分	5 労 働 費	内 訳		6 農 林 水 産 業 費	7 商 工 費	8 土 木 費	(1) 土 木 管 理 費
		(1) 失 業 対 策 費	(2) 労 働 諸 費				
千代田	7,045	0	7,045	0	115,041	1,075,737	549,934
中 央	7,073	0	7,073	7,189	202,913	1,411,522	973,245
港	122	0	122	0	229,818	1,300,165	467,444
新 宿	31,546	0	31,546	0	245,771	1,919,675	510,341
文 京	0	0	0	0	223,227	1,306,124	140,782
台 東	66,709	0	66,709	0	512,537	1,320,476	451,927
墨 田	3,101	0	3,101	0	444,607	1,558,593	418,277
江 東	13,449	0	13,449	0	301,351	1,451,236	575,436
品 川	35,737	0	35,737	0	341,536	1,216,984	554,164
目 黒	9,159	0	9,159	4,217	198,998	1,327,327	460,731
大 田	8,703	0	8,703	8,703	719,263	2,724,398	1,576,487
世 田 谷	26,304	0	26,304	107,472	406,598	3,846,627	632,520
渋 谷	0	0	0	0	103,612	1,873,873	690,081
中 野	5,240	0	5,240	1,746	197,540	1,529,951	288,342
杉 並	102,519	0	102,519	47,897	266,816	2,175,868	811,458
豊 島	7,773	0	7,773	0	365,583	1,830,436	661,076
北	34,157	0	34,157	0	199,384	1,622,576	558,645
荒 川	51,564	0	51,564	0	381,520	1,155,974	261,294
板 橋	8,127	0	8,127	62,262	458,176	2,416,908	935,256
練 馬	8,054	0	8,054	171,583	410,151	2,848,620	1,516,300
足 立	26,870	0	26,870	52,498	572,585	3,167,822	1,400,684
葛 飾	15,177	0	15,177	21,738	370,824	1,532,296	744,989
江 戸 川	63,487	0	63,487	73,674	310,471	2,785,820	1,197,518
計	531,916	0	531,916	558,979	7,578,322	43,399,008	16,376,931

(単位：千円)

内 訳								
(2) 道路橋りょう費	(3) 河川費	(4) 都 市 計 画 費				(5) 住宅費	(6) 空港費	
		①街路費	②公園費	③下水道費	④区画整理費等			
134,446	6,723	0	100,834	0	206,268	77,532	0	千
197,973	7,190	0	130,515	0	8,992	93,607	0	中
265,741	27,968	0	139,848	0	292,203	106,961	0	港
489,945	0	0	174,709	0	564,338	180,342	0	新
389,568	92,512	0	216,961	0	376,394	89,907	0	文
137,336	1,870	0	119,957	0	469,879	139,507	0	台
351,583	16,678	0	237,387	0	415,765	118,903	0	墨
316,829	52,805	0	249,735	0	152,964	103,467	0	江
66,290	76,479	0	65,316	0	355,605	99,130	0	品
195,302	17,588	0	115,115	0	416,540	122,051	0	目
303,215	88,630	369	433,609	0	142,743	95,003	84,342	大
971,152	68,639	0	515,621	0	1,478,478	180,217	0	世
283,209	51,535	0	101,894	0	628,381	118,773	0	渋
274,093	8,536	70,604	160,280	4,185	663,032	60,879	0	中
464,205	24,667	0	459,244	0	268,009	148,285	0	杉
287,056	0	0	249,810	0	558,014	74,480	0	豊
566,853	27,001	0	104,273	0	331,636	34,168	0	北
219,028	0	0	187,663	0	433,431	54,558	0	荒
232,542	32,432	0	331,016	0	731,870	153,792	0	板
298,647	111,454	0	124,942	0	697,677	99,600	0	練
537,953	48,413	0	306,616	0	705,297	168,859	0	足
163,828	27,405	0	347,335	0	202,824	45,915	0	葛
174,427	0	0	511,144	0	833,057	69,674	0	江
7,321,221	788,525	70,973	5,383,824	4,185	10,933,397	2,435,610	84,342	計

07	08	09	10	11
----	----	----	----	----

区 分	9 消 防 費	10 教 育 費	内			
			(1) 教育総務費	(2) 小 学 校 費	(3) 中 学 校 費	(4) 高等 学 校 費
千代田	141,989	2,301,989	370,661	391,441	276,665	431,456
中 央	81,703	3,689,411	1,183,437	883,051	192,462	0
港	136,482	3,027,920	1,289,597	671,570	99,518	0
新 宿	223,460	3,791,757	1,427,826	566,213	247,116	0
文 京	204,370	4,006,315	1,081,711	965,593	423,572	0
台 東	151,119	2,888,456	791,714	348,212	177,741	0
墨 田	135,584	2,162,245	899,304	333,267	175,574	0
江 東	275,621	4,797,272	1,247,229	1,421,176	584,174	0
品 川	385,775	3,050,124	869,780	851,060	280,909	0
目 黒	161,017	3,287,550	1,297,350	817,502	252,414	0
大 田	469,022	4,819,339	2,143,198	1,272,012	547,828	0
世 田 谷	317,913	8,833,350	1,832,987	3,230,025	812,286	0
渋 谷	156,272	2,378,402	985,624	585,281	227,009	0
中 野	218,567	1,974,005	716,009	598,730	202,860	0
杉 並	201,056	5,505,088	1,675,699	1,558,039	621,913	0
豊 島	232,252	2,297,400	922,520	124,935	170,239	0
北	233,984	3,623,588	1,907,248	473,340	145,981	0
荒 川	158,730	3,327,204	902,113	861,566	299,298	0
板 橋	163,955	4,514,974	2,572,980	523,650	296,349	0
練 馬	368,457	6,030,361	1,342,348	1,842,837	767,883	0
足 立	235,646	4,197,989	1,486,384	1,048,792	614,261	0
葛 飾	222,613	4,601,754	1,268,623	994,068	590,154	0
江 戸 川	235,981	6,819,231	2,268,156	1,435,294	659,092	0
計	5,111,568	91,925,724	30,482,498	21,797,654	8,665,298	431,456

(単位：千円)

訳					
(5) 特別支援学 校	(6) 幼稚園費	(7) 社会教育費	(8) 保健体育費		
			①体育施設費等	②学校給食費	
0	583,982	180,452	44,723	22,609	千
0	1,025,591	289,421	76,574	38,875	中
0	641,452	244,711	76,430	4,642	港
61,971	746,284	631,008	28,108	83,231	新
0	918,858	431,963	80,253	104,365	文
0	574,303	846,614	149,872	0	台
0	211,820	442,383	73,779	26,118	墨
0	942,002	333,669	110,382	158,640	江
0	421,719	484,152	142,504	0	品
0	223,240	461,207	156,504	79,333	目
70,618	0	393,536	197,424	194,723	大
0	788,937	2,044,971	5,670	118,474	世
0	164,950	221,024	4,608	189,906	洪
0	263,926	89,381	74,631	28,468	中
51,600	428,313	781,236	132,418	255,870	杉
0	105,462	798,673	95,220	80,351	豊
0	172,345	694,516	145,022	85,136	北
0	296,288	780,656	103,560	83,723	荒
15,983	90,250	789,750	145,302	80,710	板
0	352,994	1,117,582	256,817	349,900	練
0	134,772	765,566	148,214	0	足
51,157	74,278	1,216,420	175,060	231,994	葛
0	75,556	2,076,338	205,490	99,305	江
251,329	9,237,322	16,115,229	2,628,565	2,316,373	計

7 扶助費目的別内訳

47

(1) 総括

区 分		決 算 額	A	
			国 庫 支 出 金	
補 助 事 業	1 民 生 費	(1) 社会福祉費	272,200,252	178,742,770
		(2) 老人福祉費	66,046	4,681
		(3) 児童福祉費	388,403,750	208,809,595
		(4) 生活保護費	407,589,726	306,961,226
		(5) 災害救助費	379	0
		小計 ((1) ~ (5))	1,068,260,153	694,518,272
	2 衛生費	17,961,734	9,300,866	
	3 教育費	21,507,755	10,575,130	
	計 (1 ~ 3)	1,107,729,642	714,394,268	
	単 独 事 業	1 民 生 費	(1) 社会福祉費	52,758,967
(2) 老人福祉費			11,106,955	
(3) 児童福祉費			230,784,741	
(4) 生活保護費			1,767,321	
(5) 災害救助費			11,188	
小計 ((1) ~ (5))			296,429,172	
2 衛生費		6,240,545		
3 教育費		12,079,820		
計 (1 ~ 3)		314,749,537		
合 計		1 民 生 費	(1) 社会福祉費	324,959,219
	(2) 老人福祉費		11,173,001	4,681
	(3) 児童福祉費		619,188,491	208,809,595
	(4) 生活保護費		409,357,047	306,961,226
	(5) 災害救助費		11,567	0
	小計 ((1) ~ (5))		1,364,689,325	694,518,272
	2 衛生費	24,202,279	9,300,866	
	3 教育費	33,587,575	10,575,130	
	計 (1 ~ 3)	1,422,479,179	714,394,268	
	単独事業のうち医療費に係るもの			36,093,920

(単位：千円)

の 財 源 の 内 訳		
都 支 出 金	そ の 他 特 定 財 源	一 般 財 源 等
45,912,244	48,105	47,497,133
4,829	0	56,536
68,034,188	8,059,639	103,500,328
10,628,904	2,356,847	87,642,749
379	0	0
124,580,544	10,464,591	238,696,746
280,323	5,476,388	2,904,157
5,577,265	229	5,355,131
130,438,132	15,941,208	246,956,034
1,928,138	107,185	50,723,644
522,903	1,169,026	9,415,026
15,216,316	12,671,104	202,897,321
461,533	348,192	957,596
460	0	10,728
18,129,350	14,295,507	264,004,315
204,791	4,636,533	1,399,221
716,881	4,123	11,358,816
19,051,022	18,936,163	276,762,352
47,840,382	155,290	98,220,777
527,732	1,169,026	9,471,562
83,250,504	20,730,743	306,397,649
11,090,437	2,705,039	88,600,345
839	0	10,728
142,709,894	24,760,098	502,701,061
485,114	10,112,921	4,303,378
6,294,146	4,352	16,713,947
149,489,154	34,877,371	523,718,386
4,915	1,309,693	34,779,312

7 扶助費目的別内訳

47

(2) 区別

区 分	民 生 費	財 源 内 訳			
		国 庫 支 出 金	都 支 出 金	そ の 他 特 定 財 源	一 般 財 源 等
千代田	10,348,247	3,532,539	1,617,426	1,022,400	4,175,882
中 央	20,824,858	7,752,063	2,920,582	578,333	9,573,880
港	31,748,013	13,512,344	3,351,260	899,679	13,984,730
新 宿	55,357,017	29,278,350	5,264,789	666,914	20,146,964
文 京	25,617,876	12,151,996	3,384,702	847,413	9,233,765
台 東	37,509,901	20,810,579	4,284,100	584,159	11,831,063
墨 田	43,790,618	23,706,496	4,819,747	870,232	14,394,143
江 東	73,231,965	35,850,781	7,989,017	2,135,244	27,256,923
品 川	46,011,147	22,297,553	4,673,633	1,161,616	17,878,345
目 黒	31,644,976	14,083,088	3,470,572	938,114	13,153,202
大 田	107,699,574	53,020,663	11,235,851	1,424,345	42,018,715
世 田 谷	109,805,533	52,366,761	13,647,061	2,479,728	41,311,983
渋 谷	24,875,312	12,252,564	2,708,875	439,811	9,474,062
中 野	48,821,265	25,596,157	5,102,081	1,175,538	16,947,489
杉 並	67,453,395	32,627,299	7,504,554	1,755,378	25,566,164
豊 島	39,964,546	22,061,003	4,017,070	762,853	13,123,620
北	53,769,967	28,225,305	4,635,570	887,765	20,021,327
荒 川	33,836,076	17,706,383	2,794,019	208,854	13,126,820
板 橋	91,472,955	50,961,497	8,769,730	901,218	30,840,510
練 馬	109,722,292	53,924,293	10,617,801	1,413,363	43,766,835
足 立	121,055,939	65,821,047	11,111,601	1,042,902	43,080,389
葛 飾	75,019,111	40,060,991	7,991,524	922,010	26,044,586
江 戸 川	105,108,742	56,918,520	10,798,329	1,642,229	35,749,664
計	1,364,689,325	694,518,272	142,709,894	24,760,098	502,701,061

(単位：千円)

衛 生 費	財 源 内 訳				
	国 庫 支 出 金	都 支 出 金	そ の 他 特 定 財 源	一 般 財 源 等	
299,623	108,600	282	118,744	71,997	千
391,937	138,075	1,653	155,740	96,469	中
760,252	210,985	9,201	244,501	295,565	港
1,435,285	503,717	10,069	727,509	193,990	新
860,548	313,640	1,695	397,678	147,535	文
501,467	210,870	6,279	201,102	83,216	台
1,111,794	627,959	76,919	399,211	7,705	墨
1,681,764	377,446	4,703	1,107,001	192,614	江
921,430	238,120	4,569	428,377	250,364	品
674,855	303,247	1,712	299,380	70,516	目
1,824,857	826,938	8,281	775,531	214,107	大
1,296,374	880,398	128,401	0	287,575	世
595,356	169,671	1,243	263,424	161,018	渡
458,116	170,688	56,387	199	230,842	中
525,079	356,251	15,585	7,804	145,439	杉
685,092	242,772	12,055	303,154	127,111	豊
1,195,335	290,543	11,156	568,940	324,696	北
903,549	204,473	47,881	494,979	156,216	荒
2,735,917	1,012,587	16,702	1,352,223	354,405	板
720,639	360,627	35,974	0	324,038	練
1,963,363	817,130	7,886	840,894	297,453	足
1,173,385	451,939	9,166	612,133	100,147	葛
1,486,262	484,190	17,315	814,397	170,360	江
24,202,279	9,300,866	485,114	10,112,921	4,303,378	計

区 分	教 育 費	財 源 内 訳			
		国 庫 支 出 金	都 支 出 金	そ の 他 特 定 財 源	一 般 財 源 等
千代田	78,490	11,695	9,440	0	57,355
中 央	234,543	33,024	19,932	1,643	179,944
港	669,744	267,301	140,132	0	262,311
新 宿	897,132	295,802	189,644	0	411,686
文 京	234,370	31,632	23,636	1,287	177,815
台 東	578,623	162,749	106,623	0	309,251
墨 田	539,013	109,286	47,166	0	382,561
江 東	940,413	147,814	123,250	0	669,349
品 川	1,359,447	452,267	235,974	0	671,206
目 黒	785,820	346,635	172,764	0	266,421
大 田	3,085,590	1,144,475	632,641	0	1,308,474
世 田 谷	4,249,217	1,465,732	826,371	0	1,957,114
澁 谷	1,023,423	356,393	226,244	0	440,786
中 野	1,180,114	433,122	224,366	0	522,626
杉 並	2,041,517	864,096	468,498	0	708,923
豊 島	572,963	255,912	28,840	0	288,211
北	611,548	72,742	60,364	1,193	477,249
荒 川	323,683	28,142	21,781	0	273,760
板 橋	2,631,277	887,741	509,101	0	1,234,435
練 馬	4,005,008	1,437,231	934,847	0	1,632,930
足 立	1,976,621	440,999	335,420	0	1,200,202
葛 飾	3,296,242	763,144	524,925	229	2,007,944
江 戸 川	2,272,777	567,196	432,187	0	1,273,394
計	33,587,575	10,575,130	6,294,146	4,352	16,713,947

(単位：千円)

合 計	財 源 内 訳				
	国 庫 支 出 金	都 支 出 金	そ の 他 特 定 財 源	一 般 財 源 等	
10,726,360	3,652,834	1,627,148	1,141,144	4,305,234	千
21,451,338	7,923,162	2,942,167	735,716	9,850,293	中
33,178,009	13,990,630	3,500,593	1,144,180	14,542,606	港
57,689,434	30,077,869	5,464,502	1,394,423	20,752,640	新
26,712,794	12,497,268	3,410,033	1,246,378	9,559,115	文
38,589,991	21,184,198	4,397,002	785,261	12,223,530	台
45,441,425	24,443,741	4,943,832	1,269,443	14,784,409	墨
75,854,142	36,376,041	8,116,970	3,242,245	28,118,886	江
48,292,024	22,987,940	4,914,176	1,589,993	18,799,915	品
33,105,651	14,732,970	3,645,048	1,237,494	13,490,139	目
112,610,021	54,992,076	11,876,773	2,199,876	43,541,296	大
115,351,124	54,712,891	14,601,833	2,479,728	43,556,672	世
26,494,091	12,778,628	2,936,362	703,235	10,075,866	渡
50,459,495	26,199,967	5,382,834	1,175,737	17,700,957	中
70,019,991	33,847,646	7,988,637	1,763,182	26,420,526	杉
41,222,601	22,559,687	4,057,965	1,066,007	13,538,942	豊
55,576,850	28,588,590	4,707,090	1,457,898	20,823,272	北
35,063,308	17,938,998	2,863,681	703,833	13,556,796	荒
96,840,149	52,861,825	9,295,533	2,253,441	32,429,350	板
114,447,939	55,722,151	11,588,622	1,413,363	45,723,803	練
124,995,923	67,079,176	11,454,907	1,883,796	44,578,044	足
79,488,738	41,276,074	8,525,615	1,534,372	28,152,677	葛
108,867,781	57,969,906	11,247,831	2,456,626	37,193,418	江
1,422,479,179	714,394,268	149,489,154	34,877,371	523,718,386	計

8 普通建設事業費目的別内訳

07 08 09 10 11 12

(1) 総括及び前年度比較

(単位：千円、%)

		令和4年度		令和3年度		対前年度比								
区	分	金	額	構	成	比	金	額	増	減	額	増	減	率
総	額	475,255,002	100.0	500,823,340	△25,568,338	△5.1								
	総務費	49,176,575	10.3	46,214,133	2,962,442	6.4								
	民生費	50,764,131	10.7	51,055,082	△290,951	△0.6								
内	社会福祉費	7,130,692	1.5	5,528,923	1,601,769	29.0								
	児童福祉費	29,570,906	6.2	35,813,912	△6,243,006	△17.4								
	その他	14,062,533	3.0	9,712,247	4,350,286	44.8								
内	衛生費	14,836,564	3.1	19,602,072	△4,765,508	△24.3								
内	土木費	198,192,808	41.7	189,603,584	8,589,224	4.5								
内	道路橋りょう費	47,070,998	9.9	42,968,851	4,102,147	9.5								
	河川費	4,498,874	0.9	5,366,779	△867,905	△16.2								
	都市計画費	130,050,045	27.4	133,442,198	△3,392,153	△2.5								
	その他	16,572,891	3.5	7,825,756	8,747,135	111.8								
内	教育費	149,381,440	31.4	179,029,095	△29,647,655	△16.6								
内	小学校費	86,603,215	18.2	112,543,306	△25,940,091	△23.0								
	中学校費	36,653,573	7.7	41,976,055	△5,322,482	△12.7								
	保健体育費	9,120,611	1.9	9,320,919	△200,308	△2.1								
	その他	17,004,041	3.6	15,188,815	1,815,226	12.0								
内	その他	12,903,484	2.7	15,319,374	△2,415,890	△15.8								

8 普通建設事業費目的別内訳

07 08 09 10 11 12

(2) 区別

区 分	歳 出 総 額	1 議 会 費	2 総 務 費	内	
				(1) 総 務 管 理 費	(2) 徴 税 費
千代田	8,461,177	0	1,285,057	1,285,057	0
中 央	42,697,500	0	2,084,256	2,084,256	0
港	32,490,120	0	2,166,649	2,166,649	0
新 宿	9,814,821	0	1,214,407	1,214,407	0
文 京	17,271,134	0	6,685,129	6,665,109	0
台 東	5,735,132	0	220,397	220,397	0
墨 田	11,115,412	0	1,123,893	1,123,893	0
江 東	18,109,082	0	1,259,779	1,249,538	0
品 川	30,951,584	0	4,345,292	4,342,985	0
目 黒	7,641,356	0	358,902	358,902	0
大 田	25,753,356	0	5,201,761	5,188,284	0
世 田 谷	31,780,904	0	3,615,229	3,614,030	0
渋 谷	11,742,356	0	3,221,713	3,221,713	0
中 野	23,181,984	121,468	3,732,567	3,707,300	0
杉 並	14,734,496	0	1,126,365	1,126,365	0
豊 島	17,019,642	0	319,773	319,773	0
北	14,994,962	0	921,762	920,344	0
荒 川	9,246,642	0	338,508	338,508	0
板 橋	16,279,719	0	1,416,986	1,416,986	0
練 馬	26,213,541	0	1,680,764	1,680,764	0
足 立	37,338,800	7,590	562,695	562,695	0
葛 飾	27,898,280	0	1,206,003	1,206,003	0
江 戸 川	34,783,002	326	5,088,688	5,088,688	0
計	475,255,002	129,384	49,176,575	49,102,646	0

(単位：千円)

訳				
(3)	(4)	(5)	(6)	
戸籍・住民基本台帳費	選挙費	統計調査費	監査委員費	
0	0	0	0	千
0	0	0	0	中
0	0	0	0	港
0	0	0	0	新
0	20,020	0	0	文
0	0	0	0	台
0	0	0	0	墨
2,299	7,942	0	0	江
2,307	0	0	0	品
0	0	0	0	目
0	13,477	0	0	大
1,199	0	0	0	世
0	0	0	0	渋
25,267	0	0	0	中
0	0	0	0	杉
0	0	0	0	豊
1,418	0	0	0	北
0	0	0	0	荒
0	0	0	0	板
0	0	0	0	練
0	0	0	0	足
0	0	0	0	葛
0	0	0	0	江
32,490	41,439	0	0	計

07	08	09	10	11	12
----	----	----	----	----	----

区 分	3 民 生 費	内 訳				
		(1) 社会福祉費	(2) 老人福祉費	(3) 児童福祉費	(4) 生活保護費	(5) 災害救助費
千代田	858,707	0	52,077	806,630	0	0
中 央	2,141,479	162,960	201,890	1,776,629	0	0
港	3,071,485	16,798	1,150,749	1,903,938	0	0
新 宿	1,881,352	217,837	648,539	1,014,976	0	0
文 京	1,572,302	7,492	69,658	1,495,152	0	0
台 東	1,358,757	328,499	567,967	462,291	0	0
墨 田	1,408,602	376,795	149,109	882,698	0	0
江 東	3,159,717	889,616	1,226,731	1,043,370	0	0
品 川	9,475,032	833,306	3,099,661	5,542,065	0	0
目 黒	1,023,345	80,541	197,972	744,832	0	0
大 田	3,167,999	668,959	1,889,096	609,944	0	0
世田谷	2,363,866	810,566	269,310	1,283,990	0	0
渋 谷	912,504	495,563	7,091	409,850	0	0
中 野	1,062,653	347,736	347,839	367,078	0	0
杉 並	2,584,584	116,317	257,833	2,210,434	0	0
豊 島	2,551,197	90,969	606,756	1,853,472	0	0
北	938,541	188,004	31,067	719,470	0	0
荒 川	956,985	140,248	211,977	604,760	0	0
板 橋	1,774,546	205,204	808,241	761,101	0	0
練 馬	3,576,201	795,692	743,291	2,037,218	0	0
足 立	1,886,951	201,839	1,179,467	505,645	0	0
葛 飾	2,008,451	55,097	126,649	1,826,705	0	0
江戸川	1,028,875	100,654	219,460	708,658	0	103
計	50,764,131	7,130,692	14,062,430	29,570,906	0	103

(単位：千円)

4 衛 生 費	内 訳				
	(1) 保 健 衛 生 費	(2) 結 核 対 策 費	(3) 保 健 所 費	(4) 清 掃 費	
108,650	95,215	0	0	13,435	千
752,673	211,424	0	260,890	280,359	中
340,695	31,480	0	48,101	261,114	港
678,131	29,468	0	450,573	198,090	新
80,502	9,185	0	0	71,317	文
214,443	124,323	0	38,340	51,780	台
680,636	112,888	0	374,012	193,736	墨
150,092	59,995	0	17,930	72,167	江
67,140	6,450	0	1,307	59,383	品
93,710	51,929	0	3,114	38,667	目
46,374	46,374	0	0	0	大
132,622	32,661	0	3,483	96,478	世
40,171	24,941	0	5,061	10,169	洪
172,835	153,197	0	10,156	9,482	中
159,101	35,910	0	9,530	113,661	杉
1,167,128	636,756	0	527,135	3,237	豊
251,115	51,302	0	700	199,113	北
1,230,449	1,164,507	0	1,320	64,622	荒
175,897	31,357	0	80,496	64,044	板
5,810,600	5,782,157	0	25,022	3,421	練
1,812,642	500,000	0	1,175,761	136,881	足
549,320	15,884	0	595	532,841	葛
121,638	38,288	0	77	83,273	江
14,836,564	9,245,691	0	3,033,603	2,557,270	計

07 08 09 10 11 12

区 分	5 労 働 費	内 訳		6 農 林 水 産 業 費	7 商 工 費	8 土 木 費	(1) 土 木 管 理 費
		(1) 失 業 対 策 費	(2) 労 働 諸 費				
千代田	0	0	0	0	0	3,716,569	194,547
中 央	0	0	0	0	163,490	27,545,965	6,394,839
港	0	0	0	0	6,442	10,355,488	0
新 宿	0	0	0	0	43,035	3,614,938	4,416
文 京	0	0	0	0	0	2,541,216	6,434
台 東	0	0	0	0	51,557	1,677,013	1,569
墨 田	0	0	0	0	378	5,016,204	60,549
江 東	0	0	0	0	2,159	4,158,275	0
品 川	7,242	0	7,242	0	32,757	8,028,180	0
目 黒	21,263	0	21,263	0	34,814	4,901,081	0
大 田	0	0	0	0	390,556	7,508,669	7,560
世 田 谷	0	0	0	2,237,714	154,579	17,147,243	410,622
渋 谷	0	0	0	0	26,522	6,065,019	7,413
中 野	0	0	0	0	28,793	11,625,171	2,150
杉 並	0	0	0	0	11,130	4,881,212	0
豊 島	0	0	0	0	0	7,099,873	0
北	0	0	0	0	29,445	6,035,477	46,991
荒 川	0	0	0	0	0	5,577,036	0
板 橋	0	0	0	0	100,000	8,913,253	767,950
練 馬	59,856	0	59,856	223,783	0	8,558,500	124,902
足 立	450,036	0	450,036	0	5,575	17,431,906	68,924
葛 飾	0	0	0	24,498	78,415	13,326,835	34,714
江 戸 川	0	0	0	7,378	0	12,467,685	0
計	538,397	0	538,397	2,493,373	1,159,647	198,192,808	8,133,580

(単位：千円)

内		訳						
(2)	(3)	(4) 都 市 計 画 費				(5)	(6)	
道路橋りょう費	河 川 費	① 街 路 費	② 公 園 費	③ 下 水 道 費	④ 区 画 整 理 費 等	住 宅 費	空 港 費	
1,995,192	0	0	798,681	0	200,000	528,149	0	千
1,571,463	40,002	0	406,899	0	18,879,480	253,282	0	中
1,554,860	19,030	1,159,897	1,555,954	0	5,130,641	935,106	0	港
1,158,989	0	207,402	403,442	73,361	1,626,620	140,708	0	新
1,296,281	0	0	1,067,494	170,505	400	102	0	文
1,336,492	0	126,047	198,523	0	9,362	5,020	0	台
1,830,662	40,154	2,225,000	647,287	0	212,552	0	0	墨
2,741,480	496,546	22,675	604,570	38,020	157,465	97,519	0	江
1,833,751	1,100,884	108,232	2,310,309	464,133	1,892,596	318,275	0	品
1,027,566	626,428	0	395,435	0	2,695,672	155,980	0	目
3,033,208	12,063	817,325	1,945,676	444,374	604,353	631,680	12,430	大
5,394,566	682,189	4,279,139	3,611,869	0	2,475,391	293,467	0	世
1,250,160	0	89,028	511,324	0	4,200,198	6,896	0	淡
1,566,055	21,944	0	153,988	212,285	9,663,166	5,583	0	中
2,703,319	56,179	175,950	1,034,787	0	130,829	780,148	0	杉
2,263,726	0	62,377	1,140,815	0	3,572,273	60,682	0	豊
1,212,079	152,864	908,976	419,192	0	3,131,545	163,830	0	北
1,076,237	0	529,731	3,327,986	0	522,623	120,459	0	荒
2,144,812	29,185	88,468	789,328	210,310	2,715,515	2,167,685	0	板
3,138,027	23,469	531,805	3,294,449	0	1,445,848	0	0	練
2,075,513	391,793	6,280,431	1,389,366	0	5,607,461	1,618,418	0	足
1,876,499	472,409	4,789,900	1,248,779	0	4,878,672	25,862	0	葛
2,990,061	333,735	2,668,041	501,419	0	5,856,399	118,030	0	江
47,070,998	4,498,874	25,070,424	27,757,572	1,612,988	75,609,061	8,426,881	12,430	計

07	08	09	10	11	12
----	----	----	----	----	----

区 分	9 消 防 費	10 教 育 費	内			
			(1) 教育総務費	(2) 小 学 校 費	(3) 中 学 校 費	(4) 高等学校費
千代田	0	2,492,194	1,287	2,121,967	5,500	0
中 央	11,291	9,998,346	203,738	3,397,829	1,160,165	0
港	556,839	15,992,522	0	7,007,340	7,781,850	0
新 宿	550,099	1,832,859	9,287	1,043,547	346,420	0
文 京	341,083	6,050,902	51,454	5,372,824	508,140	0
台 東	465,666	1,747,299	0	1,137,412	154,783	0
墨 田	100,507	2,785,192	250,464	1,620,151	214,398	0
江 東	194,179	9,184,881	0	4,035,142	2,774,142	0
品 川	1,374,142	7,621,799	17,807	4,655,495	1,625,140	0
目 黒	162,776	1,045,465	24,173	543,402	153,738	0
大 田	1,386,469	8,051,528	42,833	5,459,150	1,828,119	0
世田谷	200,726	5,928,925	182,690	3,080,812	1,682,446	0
渋 谷	351,050	1,125,377	0	888,839	36,203	0
中 野	887,225	5,551,272	277,198	3,526,172	1,478,219	0
杉 並	386,838	5,585,266	136,912	2,531,086	984,350	0
豊 島	24,666	5,857,005	50,810	4,844,056	143,717	0
北	195,363	6,623,259	130,664	5,233,548	730,494	0
荒 川	104,180	1,039,484	3,535	768,680	79,052	0
板 橋	4,500	3,894,537	0	2,355,293	861,555	0
練 馬	78,875	6,224,962	0	4,169,412	1,356,744	0
足 立	29,141	15,152,264	50,676	8,370,418	4,593,433	0
葛 飾	586,518	9,704,972	165,033	6,391,754	2,546,934	0
江戸川	177,282	15,891,130	127,521	8,048,886	5,608,031	0
計	8,169,415	149,381,440	1,726,082	86,603,215	36,653,573	0

(単位：千円)

訳					11 諸 支 出 金	
(5) 特 別 支 援 学 校 費	(6) 幼 稚 園 費	(6) 社 会 教 育 費	(7) 保 健 体 育 費			
			① 体 育 施 設 費 等	② 学 校 給 食 費		
0	183,971	171,406	0	8,063	0	千
0	784,966	4,416,094	21,889	13,665	0	中
0	25,158	509,854	668,320	0	0	港
68,485	13,075	43,352	301,763	6,930	0	新
0	306	64,809	41,137	12,232	0	文
0	112,687	275,072	56,658	10,687	0	台
0	831	265,883	433,465	0	0	墨
0	72,777	946,947	920,593	435,280	0	江
0	71,967	597,269	287,124	366,997	0	品
0	5,537	207,293	90,280	21,042	0	目
16,532	0	17,555	308,555	378,784	0	大
0	20,237	603,301	243,034	116,405	0	世
0	5,417	116,396	41,721	36,801	0	洪
0	22,935	130,628	49,203	66,917	0	中
23,556	0	1,266,010	283,030	360,322	0	杉
0	0	142,236	9,663	666,523	0	豊
0	5,818	225,195	278,773	18,767	0	北
0	72,340	38,500	44,806	32,571	0	荒
6,504	0	180,114	157,316	333,755	0	板
0	0	362,244	234,830	101,732	0	練
0	2,178	1,496,717	512,105	126,737	0	足
0	0	34,103	529,662	37,486	413,268	葛
0	0	1,651,704	327,423	127,565	0	江
115,077	1,400,200	13,762,682	5,841,350	3,279,261	413,268	計

8 普通建設事業費目的別内訳

21

(3) 普通建設事業費の目的別内訳及び財源内訳 1) 補助事業費

区 分	決 算 額 A	A の うち 補助基本額	A の 内 訳		A の	
			その団体で 行うもの B	補 助 金	国庫支出金	都 支 出 金
(一) 補助事業費	140,941,559	140,941,559	78,187,906	62,753,653	61,825,343	19,212,359
1 総 務 費	305,073	305,073	305,073	0	66,682	80,426
うち 庁 舎 等	87,563	87,563	87,563	0	14,655	0
2 民 生 費	10,322,217	10,322,217	4,049,308	6,272,909	5,262,731	1,721,785
うち 保 育 所	4,660,857	4,660,857	608,848	4,052,009	2,844,771	529,025
3 衛 生 費	353,451	353,451	347,251	6,200	138,960	0
(1) 清 掃 費	282,070	282,070	282,070	0	93,121	0
うち ごみ処理	94,926	94,926	94,926	0	30,763	0
うち し尿処理	0	0	0	0	0	0
(2) 環 境 衛 生 費	0	0	0	0	0	0
(3) そ の 他	71,381	71,381	65,181	6,200	45,839	0
4 労 働 費	0	0	0	0	0	0
5 農 林 水 産 業 費	0	0	0	0	0	0
(1) 造 林	0	0	0	0	0	0
(2) 林 道	0	0	0	0	0	0
(3) 治 山	0	0	0	0	0	0
(4) 砂 防	0	0	0	0	0	0
(5) 漁 港	0	0	0	0	0	0
(6) 農 業 農 村 整 備	0	0	0	0	0	0
(7) 海 岸 保 全	0	0	0	0	0	0
(8) そ の 他	0	0	0	0	0	0
6 商 工 費	16,910	16,910	16,910	0	1,581	0
うち 国立公園等	0	0	0	0	0	0
うち 観 光	0	0	0	0	0	0
7 土 木 費	92,767,146	92,767,146	39,806,335	52,960,811	44,239,372	15,604,369
(1) 道 路	5,290,366	5,290,366	5,234,164	56,202	2,365,074	295,826

(単位：千円)

財 源 内 訳				B の 内 訳		
分担金・負担金・寄附金	地方債	その他の特定財源	一般財源等	更新整備	新規整備	用地取得
0	5,866,834	14,111,274	39,925,749	41,919,967	16,892,391	19,375,548
0	9,000	22,686	126,279			
0	0	16,816	56,092			
0	0	819,303	2,518,398			
0	0	164,353	1,122,708			
0	0	0	214,491			
0	0	0	188,949			
0	0	0	64,163			
0	0	0	0			
0	0	0	0			
0	0	0	25,542			
0	0	0	0			
0	0	0	0			
0	0	0	0			
0	0	0	0			
0	0	0	0			
0	0	0	0			
0	0	0	0			
0	0	0	0			
0	0	0	0			
0	0	0	0			
0	0	0	0			
0	0	0	15,329			
0	0	0	0			
0	0	0	0			
0	2,844,900	6,507,709	23,570,796			
0	0	236,377	2,393,089			

区 分	決 算 額 A	A の うち 補助基本額	A の 内 訳		A の	
			その団体で 行うもの B	補 助 金	国庫支出金	都 支 出 金
(2) 橋 り よ う	1,068,812	1,068,812	1,011,512	57,300	542,655	0
(3) 河 川	0	0	0	0	0	0
(4) 砂 防	0	0	0	0	0	0
(5) 海 岸 保 全	0	0	0	0	0	0
(6) 港 湾	0	0	0	0	0	0
(7) 都 市 計 画	81,263,266	81,263,266	30,173,106	51,090,160	39,029,990	14,138,142
うち 街 路	12,829,093	12,829,093	12,829,093	0	5,744,560	2,222,993
うち 都市下水路	0	0	0	0	0	0
うち 区画整理	43,068,158	43,068,158	3,170,112	39,898,046	22,867,389	6,538,015
うち 公 園	7,594,410	7,594,410	7,276,410	318,000	1,497,975	2,233,535
(8) 住 宅	4,468,167	4,468,167	3,387,553	1,080,614	1,998,453	921,837
(9) 空 港	0	0	0	0	0	0
(10) そ の 他	676,535	676,535	0	676,535	303,200	248,564
8 消 防 費	4,163,716	4,163,716	967,043	3,196,673	1,790,807	1,025,012
うち 庁 舎	0	0	0	0	0	0
9 教 育 費	33,013,046	33,013,046	32,695,986	317,060	10,325,210	780,767
(1) 小 学 校	21,595,810	21,595,810	21,595,810	0	6,908,192	464,428
(2) 中 学 校	10,096,850	10,096,850	10,096,850	0	3,046,864	185,418
(3) 高 等 学 校	0	0	0	0	0	0
(4) 幼 稚 園	107,221	107,221	92,306	14,915	37,697	794
(5) 特別支援学校	51,369	51,369	51,369	0	24,223	0
(6) 大 学	0	0	0	0	0	0
(7) 各 種 学 校	0	0	0	0	0	0
(8) 社 会 教 育	32,069	32,069	32,069	0	15,188	8,095
(9) そ の 他	1,129,727	1,129,727	827,582	302,145	293,046	122,032
10 そ の 他						

(単位：千円)

財 源 内 訳				B の 内 訳		
分担金・負担金・寄附金	地 方 債	そ の 他 の 特 定 財 源	一 般 財 源 等	更 新 整 備	新 規 整 備	用 地 取 得
0	0	39,852	486,305			
0	0	0	0			
0	0	0	0			
0	0	0	0			
0	0	0	0			
0	2,524,900	5,575,806	19,994,428			
0	364,000	1,859,816	2,637,724			
0	0	0	0			
0	1,583,000	1,527,778	10,551,976			
0	577,900	4,108	3,280,892			
0	320,000	655,674	572,203			
0	0	0	0			
0	0	0	124,771			
0	0	134,737	1,213,160			
0	0	0	0			
0	3,012,934	6,626,839	12,267,296			
0	1,789,111	4,345,077	8,089,002			
0	1,147,823	2,232,383	3,484,362			
0	0	0	0			
0	0	20,476	48,254			
0	0	0	27,146			
0	0	0	0			
0	0	0	0			
0	0	0	8,786			
0	76,000	28,903	609,746			

8 普通建設事業費目的別内訳

22

(3) 普通建設事業費の目的別内訳及び財源内訳 2) 単独事業費

区 分	決 算 額 A	A の 内 訳		A の	
		その団体で 行うもの B	補 助 金	都 支 出 金	分担金・負担 金・寄附金
(二) 単 独 事 業 費	325,534,714	298,181,424	27,353,290	21,022,567	1,001,326
1 総 務 費	48,855,283	48,102,744	752,539	451,464	60,863
うち 庁 舎 等	18,143,131	18,107,616	35,515	13,228	60,863
2 民 生 費	40,409,059	30,965,934	9,443,125	6,512,169	75,976
うち 保 育 所	10,576,694	7,376,362	3,200,332	2,920,850	0
3 衛 生 費	14,483,113	6,757,495	7,725,618	147,401	0
(1) 清 掃 費	2,275,200	2,275,200	0	24,933	0
うち ごみ処理	734,605	734,605	0	0	0
うち し尿処理	0	0	0	0	0
(2) 環 境 衛 生 費	6,102,646	212,837	5,889,809	41,441	0
(3) そ の 他	6,105,267	4,269,458	1,835,809	81,027	0
4 労 働 費	538,397	538,397	0	0	0
5 農 林 水 産 業 費	2,493,373	2,371,219	122,154	106,280	0
(1) 造 林	0	0	0	0	0
(2) 林 道	0	0	0	0	0
(3) 治 山	0	0	0	0	0
(4) 砂 防	0	0	0	0	0
(5) 漁 港	0	0	0	0	0
(6) 農 業 農 村 整 備	0	0	0	0	0
(7) 海 岸 保 全	0	0	0	0	0
(8) そ の 他	2,493,373	2,371,219	122,154	106,280	0
6 商 工 費	1,142,737	593,518	549,219	191,489	28
うち 国立公園等	0	0	0	0	0
うち 観 光	10,450	10,450	0	4,546	0
7 土 木 費	96,696,007	88,915,836	7,780,171	11,778,857	786,110
(1) 道 路	31,383,358	30,432,801	950,557	970,622	589,500

(単位：千円)

財 源 内 訳			B の 内 訳		
地 方 債	そ の 他 の 特 定 財 源	一 般 財 源 等	更 新 整 備	新 規 整 備	用 地 取 得
24,662,966	74,525,269	204,322,586	218,866,827	53,927,036	25,387,561
2,539,000	15,232,031	30,571,925			
791,400	10,159,092	7,118,548			
3,718,700	6,888,340	23,213,874			
659,600	1,043,020	5,953,224			
3,045,000	2,591,511	8,699,201			
0	528,383	1,721,884			
0	68,558	666,047			
0	0	0			
2,235,000	478,329	3,347,876			
810,000	1,584,799	3,629,441			
0	208,789	329,608			
800,000	1,078,841	508,252			
0	0	0			
0	0	0			
0	0	0			
0	0	0			
0	0	0			
0	0	0			
0	0	0			
800,000	1,078,841	508,252			
0	71,336	879,884			
0	0	0			
0	1,000	4,904			
1,846,800	18,971,918	63,312,322			
1,140,000	4,303,725	24,379,511			

区 分	決 算 額 A	A の 内 訳		A 都 支 出 金
		そ の 団 体 で 行 う も の B	補 助 金	
(2) 橋 り よ う	6,201,936	6,051,095	150,841	267,895
(3) 河 川	2,814,319	2,746,804	67,515	1,326,339
(4) 砂 防	0	0	0	0
(5) 海 岸 保 全	0	0	0	0
(6) 港 湾	0	0	0	0
(7) 都 市 計 画	44,868,205	39,121,351	5,746,854	8,830,729
うち 街 路	12,079,891	12,061,397	18,494	2,697,796
うち 都 市 下 水 路	84,465	84,465	0	0
うち 区 画 整 理	7,176,460	3,388,730	3,787,730	1,438,885
うち 公 園	20,089,416	20,018,371	71,045	3,119,232
(8) 住 宅	3,958,714	3,283,833	674,881	310,317
(9) 空 港	12,430	0	12,430	0
(10) そ の 他	7,457,045	7,279,952	177,093	72,955
8 消 防 費	4,005,699	3,265,041	740,658	499,989
うち 庁 舎	0	0	0	0
9 教 育 費	116,368,394	116,128,588	239,806	1,334,918
(1) 小 学 校	65,007,405	65,006,562	843	472,978
(2) 中 学 校	26,556,723	26,556,723	0	244,997
(3) 高 等 学 校	0	0	0	0
(4) 幼 稚 園	1,292,979	1,260,870	32,109	30,653
(5) 特 別 支 援 学 校	63,708	63,708	0	0
(6) 大 学	0	0	0	0
(7) 各 種 学 校	0	0	0	0
(8) 社 会 教 育	13,730,613	13,625,339	105,274	412,884
(9) そ の 他	9,716,966	9,615,386	101,580	173,406
10 そ の 他	542,652	542,652	0	0

(単位：千円)

の 財 源 内 訳				B の 内 訳		
分担金・負担金 金・寄附金	地 方 債	その他の特定財源	一 般 財 源 等	更 新 整 備	新 規 整 備	用 地 取 得
14,994	255,800	1,155,256	4,507,991			
0	0	256,148	1,231,832			
0	0	0	0			
0	0	0	0			
0	0	0	0			
171,423	451,000	5,530,430	29,884,623			
4,789	209,000	1,940,613	7,227,693			
0	0	0	84,465			
38,799	67,000	440,272	5,191,504			
117,012	175,000	2,644,292	14,033,880			
10,193	0	1,426,359	2,211,845			
0	0	0	12,430			
0	0	6,300,000	1,084,090			
0	0	213,529	3,292,181			
0	0	0	0			
78,349	12,713,466	28,966,091	73,275,570			
0	7,784,683	17,058,630	39,691,114			
39,770	908,583	8,224,606	17,138,767			
0	0	0	0			
0	302,000	138,194	822,132			
0	0	1,259	62,449			
0	0	0	0			
0	0	0	0			
20	3,396,800	2,564,329	7,356,580			
38,559	321,400	979,073	8,204,528			
0	0	302,883	239,769			

8 普通建設事業費目的別内訳

23

(3) 普通建設事業費の目的別内訳及び財源内訳

3) 都営事業負担金等

区 分	決 算 額	A の 財		
		A 国 庫 支 出 金	都 支 出 金	分担金・負担金・ 寄 附 金
(三) 都営事業負担金	2,472,709	0	682,431	6,772
1 総 務 費	0	0		0
2 民 生 費	0	0	0	0
3 衛 生 費	0	0		0
4 労 働 費	0	0		0
5 農 林 水 産 業 費	0	0		0
うち農業農村整備	0	0		0
6 商 工 費	0	0		0
7 土 木 費	2,472,709	0	682,431	6,772
(1) 道 路 橋 り ょ う	154,209	0	0	0
(2) 河 川 海 岸	0	0		0
(3) 港 湾	0	0		0
(4) 都 市 計 画	2,318,500	0	682,431	6,772
①街 路	156,217	0	45,659	0
②都 市 下 水 路	0	0		0
③区 画 整 理	1,245,872	0	318,672	6,772
④そ の 他	916,411	0	318,100	0
(5) 住 宅	0	0		0
(6) そ の 他	0	0		0
8 消 防 費	0	0		0
9 教 育 費	0	0		0
うち高等学校	0	0		0
10 そ の 他	0	0		0

(単位：千円)

源 内 訳		
地 方 債	その他の特定財源	一 般 財 源 等
390,000	102,381	1,291,125
0	0	0
0	0	0
0	0	0
0	0	0
0	0	0
0	0	0
0	0	0
0	0	0
390,000	102,381	1,291,125
0	34,181	120,028
0	0	0
0	0	0
390,000	68,200	1,171,097
0	35,800	74,758
0	0	0
390,000	32,400	498,028
0	0	598,311
0	0	0
0	0	0
0	0	0
0	0	0
0	0	0
0	0	0
0	0	0

区 分	決 算 額	A の 財		
		A 国 庫 支 出 金	都 支 出 金	分 担 金 ・ 負 担 金 金 ・ 寄 附 金
(四) 国直轄・同級他団体・受託	6,306,020	0	0	0
1 総 務 費	16,219	0	0	0
2 民 生 費	32,855	0	0	0
3 衛 生 費	0	0	0	0
4 労 働 費	0	0	0	0
5 農 林 水 産 業 費	0	0	0	0
うち農業農村整備	0	0	0	0
6 商 工 費	0	0	0	0
7 土 木 費	6,256,946	0	0	0
(1) 道路橋りょう	2,972,317	0	0	0
(2) 河 川 海 岸	1,684,555	0	0	0
(3) 港 湾	0	0	0	0
(4) 都 市 計 画	1,600,074	0	0	0
①街 路	5,223	0	0	0
②都 市 下 水 路	1,528,523	0	0	0
③区 画 整 理	293	0	0	0
④そ の 他	66,035	0	0	0
(5) 住 宅	0	0	0	0
(6) そ の 他	0	0	0	0
8 消 防 費	0	0	0	0
9 教 育 費	0	0	0	0
うち高等学校	0	0	0	0
10 そ の 他	0	0	0	0
(四) の 負 担 金 の 国 直 轄 内 訳 事 業	1 道路橋りょう	0		0
	2 河 川 海 岸	0		0
	3 港 湾	0		0
	4 農業農村整備	0		0
	5 そ の 他	0		0
	計	0		0
普通建設事業費合計	475,255,002	61,825,343	40,917,357	1,008,098

(単位：千円)

源 内 訳		
地 方 債	その他の特定財源	一 般 財 源 等
0	5,491,648	814,372
0	16,219	0
0	32,855	0
0	0	0
0	0	0
0	0	0
0	0	0
0	0	0
0	0	0
0	5,442,574	814,372
0	2,265,165	707,152
0	1,651,375	33,180
0	0	0
0	1,526,034	74,040
0	5,144	79
0	1,454,855	73,668
0	0	293
0	66,035	0
0	0	0
0	0	0
0	0	0
0	0	0
0	0	0
0	0	0
0	0	0
0	0	0
0	0	0
0	0	0
0	0	0
0	0	0
0	0	0
0	0	0
0	0	0
0	0	0
0	0	0
30,919,800	94,230,572	246,353,832

8 普通建設事業費目的別内訳

71

(4) 用地取得費の状況 1) 補助事業費

区 分	決 算 額 A	A の 財		
		国 庫 支 出 金	都 支 出 金	分 担 金 ・ 負 担 金 ・ 寄 附 金
1 総務関係	0	0	0	0
うち庁舎	0	0	0	0
2 民生関係	176,265	94,159	46,855	0
(1) 社会福祉施設	0	0	0	0
(2) その他	176,265	94,159	46,855	0
3 衛生関係	0	0	0	0
(1) 清掃施設	0	0	0	0
(2) その他	0	0	0	0
4 農林水産業関係	0	0	0	0
(1) 農業関係	0	0	0	0
(2) 林業・水産業関係	0	0	0	0
うち漁港	0	0	0	0
5 土木関係	18,515,698	7,040,490	3,759,174	0
(1) 道路・橋りょう	300,938	202,353	13,072	0
(2) 河川	0	0	0	0
(3) 港湾	0	0	0	0
(4) 都市計画	17,985,854	6,723,684	3,720,203	0
うち街路	9,255,297	4,235,527	1,368,124	0
うち都市下水道	0	0	0	0
うち区画整理	1,713,487	857,701	136,144	0
うち公園	5,939,353	1,130,677	1,986,326	0
(5) 公営住宅	228,906	114,453	25,899	0
(6) 空港	0	0	0	0
(7) その他	0	0	0	0
6 教育関係	0	0	0	0
(1) 小学校	0	0	0	0
(2) 中学校	0	0	0	0
(3) 高等学校	0	0	0	0
(4) 大学	0	0	0	0
(5) 社会教育施設	0	0	0	0
(6) 社会体育施設	0	0	0	0
(7) その他	0	0	0	0
7 その他	461,526	174,785	19,675	0
合計(1~7)	19,153,489	7,309,434	3,825,704	0

(単位：千円)

地 方 債	源 内 訳		決算額Aのうち 補 償 費	取得用地面積 (㎡)	決算額Aに係る 取得用地面積 (㎡)
	その他の特定財源	一 般 財 源 等			
0	0	0	0	0	0
0	0	0	0	0	0
0	44	35,207	0	338	338
0	0	0	0	0	0
0	44	35,207	0	338	338
0	0	0	0	0	0
0	0	0	0	0	0
0	0	0	0	0	0
0	0	0	0	0	0
0	0	0	0	0	0
0	0	0	0	0	0
0	0	0	0	0	0
608,000	1,796,242	5,311,792	952,921	26,651	24,583
0	0	85,513	113,814	274	274
0	0	0	0	0	0
0	0	0	0	0	0
608,000	1,796,242	5,137,725	693,163	26,145	24,077
17,000	1,791,816	1,842,830	325,344	8,084	7,683
0	0	0	0	0	0
52,000	318	667,324	333,564	2,005	2,005
539,000	4,108	2,279,242	34,255	15,143	13,476
0	0	88,554	145,944	232	232
0	0	0	0	0	0
0	0	0	0	0	0
0	0	0	0	0	0
0	0	0	0	0	0
0	0	0	0	0	0
0	0	0	0	0	0
0	0	0	0	0	0
0	0	0	0	0	0
0	0	0	0	0	0
0	0	0	0	0	0
0	0	0	0	0	0
0	0	0	0	0	0
0	69,479	197,587	69,479	1,547	1,547
608,000	1,865,765	5,544,586	1,022,400	28,536	26,468

8 普通建設事業費目的別内訳

72

(4) 用地取得費の状況 2) 単独事業費

区 分	決 算 額 A	A の 財		
		国 庫 支 出 金	都 支 出 金	分 担 金 ・ 負 担 金 ・ 寄 附 金
1 総 務 関 係	4,470,432		0	0
うち 庁 舎	3,731,861		0	0
2 民 生 関 係	3,440,516		0	0
(1) 社 会 福 祉 施 設	342,665		0	0
(2) そ の 他	3,097,851		0	0
3 衛 生 関 係	0		0	0
(1) 清 掃 施 設	0		0	0
(2) そ の 他	0		0	0
4 農 林 水 産 業 関 係	2,155,682		0	0
(1) 農 業 関 係	2,155,682		0	0
(2) 林 業 ・ 水 産 業 関 係	0		0	0
うち 漁 港	0		0	0
5 土 木 関 係	12,289,296		3,406,171	0
(1) 道 路 ・ 橋 り ょ う	1,173,352		0	0
(2) 河 川	252,465		0	0
(3) 港 湾	0		0	0
(4) 都 市 計 画	10,863,479		3,406,171	0
うち 街 路	4,100,537		1,327,821	0
うち 都 市 下 水 路	0		0	0
うち 区 画 整 理	719,534		466	0
うち 公 園	5,519,690		1,905,975	0
(5) 公 営 住 宅	0		0	0
(6) 空 港	0		0	0
(7) そ の 他	0		0	0
6 教 育 関 係	2,210,637		0	0
(1) 小 学 校	1,025,637		0	0
(2) 中 学 校	20,000		0	0
(3) 高 等 学 校	0		0	0
(4) 大 学	0		0	0
(5) 社 会 教 育 施 設	1,165,000		0	0
(6) 社 会 体 育 施 設	0		0	0
(7) そ の 他	0		0	0
7 そ の 他	415,798		0	0
合 計 (1~7)	24,982,361		3,406,171	0

(単位：千円)

地 方 債	内 訳		決算額Aのうち 補 償 費	取得用地面積 (㎡)	決算額Aに係る 取得用地面積 (㎡)
	その他の特定財 源	一 般 財 源 等			
0	3,685,000	785,432	0	7,280	6,795
0	3,685,000	46,861	0	6,795	6,795
1,016,100	500,000	1,924,416	0	4,993	4,993
0	0	342,665	0	415	415
1,016,100	500,000	1,581,751	0	4,578	4,578
0	0	0	0	0	0
0	0	0	0	0	0
0	0	0	0	0	0
800,000	1,077,841	277,841	0	3,411	3,411
800,000	1,077,841	277,841	0	3,411	3,411
0	0	0	0	0	0
0	0	0	0	0	0
120,000	467,596	8,295,529	1,650,215	27,116	21,030
0	1,242	1,172,110	24,622	1,080	1,080
0	0	252,465	157,439	363	363
0	0	0	0	0	0
120,000	466,354	6,870,954	1,468,154	25,673	19,587
89,000	284,504	2,399,212	1,310,952	8,098	4,138
0	0	0	0	0	0
31,000	100,931	587,137	5,276	806	806
0	80,919	3,532,796	151,577	16,219	14,093
0	0	0	0	0	0
0	0	0	0	0	0
0	0	0	0	0	0
931,600	584,732	694,305	0	11,743	11,743
913,600	732	111,305	0	4,980	4,980
18,000	2,000	0	0	303	303
0	0	0	0	0	0
0	0	0	0	0	0
0	582,000	583,000	0	6,460	6,460
0	0	0	0	0	0
0	0	0	0	0	0
0	302,883	112,915	0	731	731
2,867,700	6,618,052	12,090,438	1,650,215	55,274	48,703

8 普通建設事業費目的別内訳

73

(4) 用地取得費の状況 3) 合計

区 分	決 算 額 A	A の 財		
		国 庫 支 出 金	都 支 出 金	分 担 金 ・ 負 担 金 ・ 寄 附 金
1 総務関係	4,470,432	0	0	0
うち庁舎	3,731,861	0	0	0
2 民生関係	3,616,781	94,159	46,855	0
(1) 社会福祉施設	342,665	0	0	0
(2) その他	3,274,116	94,159	46,855	0
3 衛生関係	0	0	0	0
(1) 清掃施設	0	0	0	0
(2) その他	0	0	0	0
4 農林水産業関係	2,155,682	0	0	0
(1) 農業関係	2,155,682	0	0	0
(2) 林業・水産業関係	0	0	0	0
うち漁港	0	0	0	0
5 土木関係	30,804,994	7,040,490	7,165,345	0
(1) 道路・橋りょう	1,474,290	202,353	13,072	0
(2) 河川	252,465	0	0	0
(3) 港湾	0	0	0	0
(4) 都市計画	28,849,333	6,723,684	7,126,374	0
うち街路	13,355,834	4,235,527	2,695,945	0
うち都市下水道	0	0	0	0
うち区画整理	2,433,021	857,701	136,610	0
うち公園	11,459,043	1,130,677	3,892,301	0
(5) 公営住宅	228,906	114,453	25,899	0
(6) 空港	0	0	0	0
(7) その他	0	0	0	0
6 教育関係	2,210,637	0	0	0
(1) 小学校	1,025,637	0	0	0
(2) 中学校	20,000	0	0	0
(3) 高等学校	0	0	0	0
(4) 大学	0	0	0	0
(5) 社会教育施設	1,165,000	0	0	0
(6) 社会体育施設	0	0	0	0
(7) その他	0	0	0	0
7 その他	877,324	174,785	19,675	0
合計(1~7)	44,135,850	7,309,434	7,231,875	0

(単位：千円)

地 方 債	内 訳		決算額Aのうち 補 償 費	取得用地面積 (㎡)	決算額Aに係る 取得用地面積 (㎡)
	その他の特定財 源	一 般 財 源 等			
0	3,685,000	785,432	0	7,280	6,795
0	3,685,000	46,861	0	6,795	6,795
1,016,100	500,044	1,959,623	0	5,331	5,331
0	0	342,665	0	415	415
1,016,100	500,044	1,616,958	0	4,916	4,916
0	0	0	0	0	0
0	0	0	0	0	0
0	0	0	0	0	0
800,000	1,077,841	277,841	0	3,411	3,411
800,000	1,077,841	277,841	0	3,411	3,411
0	0	0	0	0	0
0	0	0	0	0	0
728,000	2,263,838	13,607,321	2,603,136	53,767	45,613
0	1,242	1,257,623	138,436	1,354	1,354
0	0	252,465	157,439	363	363
0	0	0	0	0	0
728,000	2,262,596	12,008,679	2,161,317	51,818	43,664
106,000	2,076,320	4,242,042	1,636,296	16,182	11,821
0	0	0	0	0	0
83,000	101,249	1,254,461	338,840	2,811	2,811
539,000	85,027	5,812,038	185,832	31,362	27,569
0	0	88,554	145,944	232	232
0	0	0	0	0	0
0	0	0	0	0	0
931,600	584,732	694,305	0	11,743	11,743
913,600	732	111,305	0	4,980	4,980
18,000	2,000	0	0	303	303
0	0	0	0	0	0
0	0	0	0	0	0
0	582,000	583,000	0	6,460	6,460
0	0	0	0	0	0
0	0	0	0	0	0
0	372,362	310,502	69,479	2,278	2,278
3,475,700	8,483,817	17,635,024	2,672,615	83,810	75,171

9 基金の状況

(1) 基金の状況 (総括)

区分	令和3年度末 現在高	令和4年度			調整額	
		歳出決算額	取崩し額 (定額運用基金 にあつては 繰出金)	歳計剰余金 処分によるもの		
	A	B	C	D	E	
積立基金	1 財政調整基金	755,641,985	74,119,800	52,295,497	28,570,700	35
	2 減債基金	47,644,392	1,165,586	1,190,685	0	1
	3 その他特定目的基金	1,455,798,301	244,898,132	75,882,738	0	19
合計		2,259,084,678	320,183,518	129,368,920	28,570,700	55
定額運用基金	1 土地開発基金	49,826,000	3,000,000	0		0
	2 その他定額運用基金	18,826,027	130,300	0		△ 745
合計		68,652,027	3,130,300	0		△ 745

(単位：千円)

令和4年度末 現在高 A+B-C+D +E F	F の 管 理 状 況						
	1 現金・預金	2 信託	3 有価証券 うち地方債		4 出資金	5 土地	6 その他
806,037,023	591,510,613	0	214,526,410	43,226,718	0		0
47,619,294	32,730,597	0	14,888,697	6,450,969	0		0
1,624,813,714	1,089,640,702	0	535,173,012	107,594,048	0		0
2,478,470,031	1,713,881,912	0	764,588,119	157,271,735	0		0
52,826,000	25,149,402	0	0	0	0	27,676,598	0
18,955,582	17,666,070	0	0	0	0	0	1,289,512
71,781,582	42,815,472	0	0	0	0	27,676,598	1,289,512

9 基金の状況

29

(2) 基金の状況 (区別)

区 分	財 政 調 整 基 金					令 和 4 年 度 末 現 在 高 A+B-C+D+E F
	令 和 3 年 度 末 現 在 高 A	令 和 4 年 度 歳 出 決 算 額 B	令 和 4 年 度 取 崩 し 額 C	令 和 4 年 度 歳 計 剰 余 金 処 分 に よ る も の D	調 整 額 E	
千代田	42,078,835	880,653	738,571	0	12	42,220,929
中 央	28,262,378	5,970,214	3,300,000	0	0	30,932,592
港	51,390,052	28,129	2,700,000	5,854,849	0	54,573,030
新 宿	35,976,919	3,618,591	1,000,000	0	0	38,595,510
文 京	19,663,596	3,386,143	4,585,850	0	0	18,463,889
台 東	10,610,683	1,058,066	0	0	0	11,668,749
墨 田	23,955,669	2,285,222	505,000	0	1	25,735,892
江 東	37,322,822	5,477,325	200,000	0	0	42,600,147
品 川	16,132,907	2,332,923	0	0	0	18,465,830
目 黒	30,460,916	4,438,746	5,471	0	1	34,894,192
大 田	54,092,834	25,977	4,000,000	4,846,327	0	54,965,138
世 田 谷	38,837,553	2,993,517	0	0	0	41,831,070
澁 谷	44,627,276	9,036,006	0	0	10	53,663,292
中 野	29,998,890	14,369,490	9,583,400	0	0	34,784,980
杉 並	48,558,825	9,201,974	355,789	0	0	57,405,010
豊 島	21,994,744	975,013	6,842,727	2,561,689	12	18,688,731
北	17,799,063	18,027	2,000,000	4,193,835	0	20,010,925
荒 川	21,287,295	17,924	0	0	0	21,305,219
板 橋	26,793,065	4,262,479	3,503,761	0	0	27,551,783
練 馬	45,337,174	37,328	3,200,000	5,114,000	0	47,288,502
足 立	47,666,161	17,788	6,713,706	6,000,000	0	46,970,243
葛 飾	22,794,361	3,541,217	2,931,206	0	△ 1	23,404,371
江 戸 川	39,999,967	147,048	130,016	0	0	40,016,999
計	755,641,985	74,119,800	52,295,497	28,570,700	35	806,037,023

(単位：千円)

令和3年度末 現在高 A	減 債 基 金		令和4年度 歳計剰余金 処分によるもの D	調 整 額 E	令和4年度末 現在高 A+B-C+D+E F	
	令和4年度 歳出決算額 B	取崩し額 C				
0	0	0	0	0	0	千
0	0	0	0	0	0	中
0	0	0	0	0	0	港
5,986,526	105,193	0	0	0	6,091,719	新
56,127	599	0	0	0	56,726	文
4,650,040	7,583	0	0	0	4,657,623	台
50,098	241,359	0	0	0	291,457	墨
3,108,433	1,745	0	0	0	3,110,178	江
8,643,338	12,638	329,762	0	0	8,326,214	品
775,488	3,640	274,430	0	△ 1	504,697	目
1,120	593	1,713	0	0	0	大
6,466,434	10,928	0	0	0	6,477,362	世
0	0	0	0	0	0	澁
578,162	441,974	283,788	0	1	736,349	中
21,202	1,852	0	0	0	23,054	杉
83,410	13,430	0	0	0	96,840	豊
1,661,183	2,303	140,843	0	0	1,522,643	北
4,124,665	3,489	0	0	0	4,128,154	荒
642,196	306,104	0	0	0	948,300	板
5,319,763	6,509	0	0	0	5,326,272	練
5,019,331	4,368	140,360	0	0	4,883,339	足
279,169	1,266	12,000	0	1	268,436	葛
177,707	13	7,789	0	0	169,931	江
47,644,392	1,165,586	1,190,685	0	1	47,619,294	計

区 分	そ の 他 特 定 目 的 基 金					
	令和3年度末 現在高	令和4年度			調 整 額	令和4年度末 現在高
	A	歳出決算額 B	取崩し額 C	歳計剰余金 処分によるもの D		A+B-C+D+E F
千代田	75,066,426	4,788,628	3,448,991	0	1	76,406,064
中 央	42,968,912	5,878,759	6,890,473	0	0	41,957,198
港	135,732,548	8,083,142	2,846,447	0	△ 2	140,969,241
新 宿	21,119,366	2,510,187	1,767,392	0	0	21,862,161
文 京	40,645,287	9,092,888	8,153,620	0	1	41,584,556
台 東	32,246,236	9,189,530	3,984,253	0	△ 1	37,451,512
墨 田	18,373,015	6,663,182	1,460,884	0	0	23,575,313
江 東	115,447,326	14,341,309	4,145,473	0	△ 1	125,643,161
品 川	66,660,806	8,404,248	5,903,124	0	0	69,161,930
目 黒	34,204,402	10,210,844	303,899	0	1	44,111,348
大 田	64,263,505	5,540,595	753,571	0	0	69,050,529
世 田 谷	82,709,714	22,516,077	306,945	0	0	104,918,846
澁 谷	77,994,100	7,118,180	150,000	0	21	84,962,301
中 野	35,979,264	5,859,946	495,717	0	1	41,343,494
杉 並	18,025,244	8,236,590	2,210,639	0	0	24,051,195
豊 島	19,891,515	9,108,151	546,293	0	△ 1	28,453,372
北	44,172,714	13,252,457	3,189,393	0	0	54,235,778
荒 川	17,949,807	2,544,612	4,800	0	0	20,489,619
板 橋	56,005,657	17,126,933	728,851	0	0	72,403,739
練 馬	45,165,255	4,979,734	535,991	0	0	49,608,998
足 立	127,705,080	16,486,007	14,492,975	0	△ 2	129,698,110
葛 飾	105,698,372	21,188,308	9,542,852	0	0	117,343,828
江 戸 川	177,773,750	31,777,825	4,020,155	0	1	205,531,421
計	1,455,798,301	244,898,132	75,882,738	0	19	1,624,813,714

(単位：千円)

令和3年度末 現在高 A	合 和 4 年 度		歳計剰余金 処分によるもの D	調 整 額 E	令和4年度末 現在高 A+B-C+D+E F	
	歳出決算額 B	取崩し額 C				
117,145,261	5,669,281	4,187,562	0	13	118,626,993	千
71,231,290	11,848,973	10,190,473	0	0	72,889,790	中
187,122,600	8,111,271	5,546,447	5,854,849	△ 2	195,542,271	港
63,082,811	6,233,971	2,767,392	0	0	66,549,390	新
60,365,010	12,479,630	12,739,470	0	1	60,105,171	文
47,506,959	10,255,179	3,984,253	0	△ 1	53,777,884	台
42,378,782	9,189,763	1,965,884	0	1	49,602,662	墨
155,878,581	19,820,379	4,345,473	0	△ 1	171,353,486	江
91,437,051	10,749,809	6,232,886	0	0	95,953,974	品
65,440,806	14,653,230	583,800	0	1	79,510,237	目
118,357,459	5,567,165	4,755,284	4,846,327	0	124,015,667	大
128,013,701	25,520,522	306,945	0	0	153,227,278	世
122,621,376	16,154,186	150,000	0	31	138,625,593	渡
66,556,316	20,671,410	10,362,905	0	2	76,864,823	中
66,605,271	17,440,416	2,566,428	0	0	81,479,259	杉
41,969,669	10,096,594	7,389,020	2,561,689	11	47,238,943	豊
63,632,960	13,272,787	5,330,236	4,193,835	0	75,769,346	北
43,361,767	2,566,025	4,800	0	0	45,922,992	荒
83,440,918	21,695,516	4,232,612	0	0	100,903,822	板
95,822,192	5,023,571	3,735,991	5,114,000	0	102,223,772	練
180,390,572	16,508,163	21,347,041	6,000,000	△ 2	181,551,692	足
128,771,902	24,730,791	12,486,058	0	0	141,016,635	葛
217,951,424	31,924,886	4,157,960	0	1	245,718,351	江
2,259,084,678	320,183,518	129,368,920	28,570,700	55	2,478,470,031	計

10 貸付金・投資及び出資金の状況

30

(1) 貸付金の状況（総括）

区 分	令和3年度末 残 高 A	令和4年度 歳出決算額 B	B の 貸 付 等 先 別			
			公 社、 協 会 等 対 する の も の	地 方 開 発 事 業 団 対 する の も の	地 方 公 営 事 業 対 する の も の	
貸 付 金	58,535,747	24,305,059	7,133,790	0	0	
内 訳	1 転貸債に係るもの	0	0			
	2 そ の 他	58,535,747	24,305,059	7,133,790	0	0
	(1) 商 工 関 係	3,427,759	10,333,045	0	0	0
	(2) 農 林 水 産 業 関 係	0	0	0	0	0
	(3) 民 生 ・ 労 働 関 係	9,873,693	928,581	0	0	0
	(4) 住 宅 関 係	14,203	12,000	0	0	0
	(5) 観 光 ・ 交 通 関 係	815,000	0	0	0	0
	(6) 開 発 関 係	29,721,291	8,114,472	4,614,740	0	0
	(7) 教 育 関 係	3,586,504	185,671	0	0	
	(8) そ の 他	11,097,297	4,731,290	2,519,050	0	0
うち預託金 に係るもの	決 算 額	60,586,966	24,497,384			
	当該金融機関 の貸付額	224,433,264	92,841,006			
期 間 別 内 訳	1 年 度 内 回 収 分	539,729	9,558,401	5,699	0	0
	2 年 度 を 超 え て 貸 し 付 け る も の	57,996,018	14,746,658	7,128,091	0	0

(単位：千円)

内 訳 そ の 他	Bの貸付期間別内訳		回 収 元 金 C	調 整 額 D	令 和 4 年 度 末 残 高 A + B - C + D
	年度内回収分	年度を超えて 貸し付けるもの			
17,171,269	9,558,401	14,746,658	20,289,691	△ 69,856	62,481,259
0	0	0	0	0	0
17,171,269	9,558,401	14,746,658	20,289,691	△ 69,856	62,481,259
10,333,045	8,672,796	1,660,249	10,383,019	0	3,377,785
0	0	0	0	0	0
928,581	572,906	355,675	1,508,385	△ 65,959	9,227,930
12,000	0	12,000	12,076	0	14,127
0	0	0	180,000	0	635,000
3,499,732	5,699	8,108,773	6,557,429	△ 2	31,278,332
185,671	0	185,671	430,059	7,503	3,349,619
2,212,240	307,000	4,424,290	1,218,723	△ 11,398	14,598,466
24,497,384	5,753,000	18,744,384	21,965,645	△ 15,425	63,103,280
92,841,006	3,448,721	89,392,285	80,937,325	3,708	236,340,653
9,552,702			9,507,600	△ 5,000	585,530
7,618,567			10,782,091	△ 64,856	61,895,729

10 貸付金・投資及び出資金の状況

30

(2) 投資及び出資金の状況（総括）

区 分	令和3年度末 残 高 A	令和4年度 歳出決算額 B	B の 貸 付 等 先 別			
			公 社、 協 会 等 対 する の	地 方 開 発 事 業 団 対 する の	地 方 公 営 事 業 対 する の	
投 資 及 び 出 資 金	70,344,725	349,628	99,628	0	0	
目 的 別 内 訳	1 商 工 関 係	5,740,000	70,000	0	0	0
	2 農 林 水 産 業 関 係	16,195	0	0	0	0
	3 住 宅 関 係	0	0	0	0	0
	4 観 光 ・ 交 通 関 係	17,195,800	279,628	99,628	0	0
	5 開 発 関 係	18,186,948	0	0	0	0
	6 電 力 関 係	0	0	0	0	0
	7 そ の 他	29,205,782	0	0	0	0

(単位：千円)

内 訳	回 収 元 金	調 整 額	令 和 4 年 度 末
そ の 他	C	D	残 高 A + B - C + D
250,000	0	△ 45,152	70,649,201
70,000	0	0	5,810,000
0	0	0	16,195
0	0	0	0
180,000	0	△ 45,152	17,430,276
0	0	0	18,186,948
0	0	0	0
0	0	0	29,205,782

10 貸付金・投資及び出資金の状況

30

(3) 貸付金・投資及び出資金の状況（区別）

区 分	貸 付 金				
	令和3年度末 残 高 A	令和4年度 決 算 額 B	回 収 元 金 C	調 整 額 D	令和4年度末残高 A + B - C + D
千 代 田	42,162	1,003,432	1,001,765	141	43,970
中 央	1,253,790	1,218,080	1,220,662	810	1,252,018
港	1,115,672	473,352	539,729	0	1,049,295
新 宿	103,646	1,149,008	1,159,046	△ 3,744	89,864
文 京	174,501	800	12,297	△ 1,246	161,758
台 東	62,191	2,059,585	2,062,538	△ 2,990	56,248
墨 田	1,719,065	3,305	19,754	△ 50	1,702,566
江 東	401,779	402,631	454,060	△ 50	350,300
品 川	2,316,226	278,681	545,710	22,596	2,071,793
目 黒	355,119	11,370	38,181	△ 9,215	319,093
大 田	11,287,927	2,800,741	1,250,493	△ 11,451	12,826,724
世 田 谷	6,575,355	3,500,823	3,669,131	△ 6,118	6,400,929
渋 谷	340,136	22,285	25,917	0	336,504
中 野	2,765,605	18,826	15,034	0	2,769,397
杉 並	440,718	241,357	10,854	1	671,222
豊 島	13,147	22,580	23,268	△ 3,984	8,475
北	3,480,646	3,900,300	2,015,271	0	5,365,675
荒 川	1,969,576	1,197,975	1,017,795	△ 572	2,149,184
板 橋	4,139,134	33,645	190,360	△ 24,765	3,957,654
練 馬	10,655,581	3,374,206	1,013,060	△ 2,848	13,013,879
足 立	4,031,866	113,952	206,943	△ 8,937	3,929,938
葛 飾	3,606,035	2,386,162	3,523,710	△ 7,311	2,461,176
江 戸 川	1,685,870	91,963	274,113	△ 10,123	1,493,597
計	58,535,747	24,305,059	20,289,691	△ 69,856	62,481,259

(単位：千円)

投 資 及 び 出 資 金					
令和3年度末 残高 A	令和4年度 決算額 B	回収元金 C	調整額 D	令和4年度末残高 A + B - C + D	
6,242,009	99,628	0	△ 45,152	6,296,485	千
1,205,077	0	0	0	1,205,077	中
906,941	0	0	0	906,941	港
853,729	0	0	0	853,729	新
245,888	0	0	0	245,888	文
10,866,975	0	0	0	10,866,975	台
5,400,337	0	0	0	5,400,337	墨
917,273	0	0	0	917,273	江
4,239,429	0	0	0	4,239,429	品
754,513	0	0	0	754,513	目
988,039	180,000	0	0	1,168,039	大
3,272,962	0	0	0	3,272,962	世
5,178,095	70,000	0	0	5,248,095	淡
1,726,162	0	0	0	1,726,162	中
1,107,966	0	0	0	1,107,966	杉
577,916	0	0	0	577,916	豊
129,157	0	0	0	129,157	北
5,467,729	0	0	0	5,467,729	荒
1,364,879	0	0	0	1,364,879	板
499,337	0	0	0	499,337	練
18,142,327	0	0	0	18,142,327	足
107,277	0	0	0	107,277	葛
150,708	0	0	0	150,708	江
70,344,725	349,628	0	△ 45,152	70,649,201	計

1 1 特別区債の状況

3 3

(1) 特別区債現在高の状況 (総括)

区 分	令和3年度末	令和4年度	調 整 額	令和4年度元利償還額			Eの財源内訳		差引現在高
	現在高	発行額		元 金	利 子	計	特定財源	一般財源等	
	A	B	C	D		E		F	A+B+C-D=F
1 公共事業等債	38,734,701	2,506,100	0	4,223,124	233,815	4,456,939	0	4,456,939	37,017,677
うち財源対策債等	1,234,064		0	155,114	13,233	168,347	0	168,347	1,078,950
2 防災・減災・国土強靱化緊急対策事業債	1,003,000	17,000	0	0	5,647	5,647	0	5,647	1,020,000
3 公営住宅建設事業債	7,843,314	0	1	834,172	80,547	914,719	75,777	838,942	7,009,143
4 災害復旧事業債	44,682	0	0	29,091	150	29,241	0	29,241	15,591
(1)単独災害復旧事業債	0	0	0	0	0	0	0	0	0
(2)補助災害復旧事業債	44,682	0	0	29,091	150	29,241	0	29,241	15,591
5 (旧)緊急防災・減災事業債	173,147		0	173,147	520	173,667	0	173,667	0
(1)補助・直轄事業	68,701		0	68,701	206	68,907	0	68,907	0
(2)継ぎ足し単独事業	104,446		0	104,446	314	104,760	0	104,760	0
(3)緊急防災・減災事業計画に基づく単独事業	0		0	0	0	0	0	0	0
6 教育・福祉施設等整備事業債	244,811,829	13,687,400	0	18,549,114	1,820,922	20,370,036	0	20,370,036	239,950,115
(1)学校教育施設等整備事業債	209,098,223	11,162,900	0	15,090,346	1,535,048	16,625,394	0	16,625,394	205,170,777
(2)社会福祉施設整備事業債	23,684,700	2,276,600	0	2,133,807	165,128	2,298,935	0	2,298,935	23,827,493
(3)一般廃棄物処理事業債	1,000,047	0	0	36,221	2,091	38,312	0	38,312	963,826
(4)一般補助施設整備等事業債	10,411,271	247,900	0	1,245,976	114,573	1,360,549	0	1,360,549	9,413,195
(5)施設整備事業債(一般財源化分)	617,588	0	0	42,764	4,082	46,846	0	46,846	574,824
7 一般単独事業債	88,981,984	7,773,900	0	17,692,691	500,321	18,193,012	0	18,193,012	79,063,193
うち地域総合整備事業債	0		0	0	0	0	0	0	0
うち地域活性化事業債	1,085,158	0	0	255,666	13,925	269,591	0	269,591	829,492
うち防災対策事業債	1,182,504	32,000	0	264,574	2,560	267,134	0	267,134	949,930
うち地方道路等整備事業債	27,006,403	1,303,000	0	2,215,245	174,184	2,389,429	0	2,389,429	26,094,158
うち一般事業債(河川等分)	0	0	0	0	0	0	0	0	0
うち一般事業債(被災施設復旧関連事業分)	0	0	0	0	0	0	0	0	0
うち地域再生事業債	0		0	0	0	0	0	0	0
うち臨時経済対策事業債	18,240		0	18,240	7,040	25,280	0	25,280	0
うち(新)緊急防災・減災事業債	468,120	0	0	72,938	240	73,178	0	73,178	395,182
うち公共施設最適化事業債	0		0	0	0	0	0	0	0
うち公共施設等適正管理推進事業債	791,158	0	0	111,199	748	111,947	0	111,947	679,959
長寿命化(公共用建築物)事業分	358,258	0	0	50,574	154	50,728	0	50,728	307,684
除却事業分	432,900	0	0	60,625	594	61,219	0	61,219	372,275
8 公共用地先行取得等事業債	12,371,200	0	0	225,921	68,058	293,979	0	293,979	12,145,279
9 行政改革推進債	0	0	0	0	0	0	0	0	0
10 厚生福祉施設整備事業債	0		0	0	0	0	0	0	0
11 国の予算貸付・政府関係機関貸付債	33,478	0	0	11,163	0	11,163	571	10,592	22,315
12 財源対策債	19,701,574	666,600	1	1,918,296	161,244	2,079,540	0	2,079,540	18,449,879
13 減収補填債(昭和61・平成5～7・9～30・令和元～4年度分)	2,118,160	0	0	9,419	1,254	10,673	0	10,673	2,108,741
うち令和2年度追加税目分	1,137,900		0	0	654	654	0	654	1,137,900
14 臨時財政特例債	0		0	0	0	0	0	0	0
15 減収補填債	11,331,200		△ 2	3,990,387	19,565	4,009,952	0	4,009,952	7,340,811
16 臨時税収補填債	0		0	0	0	0	0	0	0
17 臨時財政対策債	0	0	0	0	0	0	0	0	0
18 調整債(昭和60～63年度分)	0	0	0	0	0	0	0	0	0
19 調整債(令和元～4年度分)	1,479,000	0	0	0	8,658	8,658	0	8,658	1,479,000
20 減収補填債特例分(平成14・19～30・令和元～4年度分)	368,000	0	0	0	221	221	0	221	368,000
うち令和2年度追加税目分	330,700		0	0	198	198	0	198	330,700
21 都道府県貸付金	29,681,121	6,568,800	△ 1	2,242,558	6,489	2,249,047	3,590	2,245,457	34,007,362
うち予算貸付によるもの	26,178	0	1	4,636	0	4,636	3,072	1,564	21,543
22 猶予特例債	0		0	0	0	0	0	0	0
23 その他	2,296,637	0	0	128,499	44,705	173,204	37,398	135,806	2,168,138
合計(1～23)	460,973,627	31,219,800	△ 1	50,027,582	2,952,116	52,979,698	117,336	52,862,362	442,165,244
うち財源対策債等	20,935,028	666,600	1	2,073,410	174,477	2,247,887	0	2,247,887	19,528,829
うち減収補填債	2,486,160	0	0	9,419	1,475	10,894	0	10,894	2,476,741

(単位：千円)

(参 考) 諸第一括振込地方債に 係る減価基金積立額を 前年度に含めない場合 の 現 在 高	令和4年度末	F の 借 入 先 別 内 訳	
	財 源 対 策 債 現 在 高	財政融資資金・ 旧郵政公社資金	そ の 他
	12,239,423	31,091,672	5,926,005
		1,065,250	13,700
		1,020,000	0
		5,279,250	1,729,893
		15,591	0
		0	0
		15,591	0
		0	0
		0	0
		0	0
		0	0
	5,925,300	163,605,975	76,344,140
	5,884,100	151,541,355	53,629,422
		2,526,239	21,301,254
	41,200	650,800	313,026
		8,887,581	525,614
			574,824
	0	1,341,430	77,721,763
	0		0
	0		829,492
		663,963	285,967
	0	0	26,094,158
	0	0	0
	0	0	0
			0
			0
	0	0	395,182
	0	0	0
	0	0	679,959
	0	0	307,684
	0	0	372,275
		0	12,145,279
		0	0
	0	0	0
			22,315
		16,080,061	2,369,818
		2,046,000	62,741
		1,137,900	0
		0	0
		7,340,811	0
		0	0
		0	0
		0	0
		0	1,479,000
		0	368,000
		0	330,700
			34,007,362
			21,543
		0	0
	285,156	1,435,036	733,102
473,698,971	18,449,879	229,255,826	212,909,418
		17,145,311	2,383,518
		2,046,000	430,741

1 1 特別区債の状況

34

(2) 借入先別及び利率別現在高の状況

借入先	利率	令和3年度末	令和4年度	調整額	令和4年度	差引現在高	E の 利率			
		現在高	発行額		償還元金額		A+B+C-D=E	0.5%以下	1.0%以下	1.5%以下
		A	B	C	D					
1 財政融資資金		222,245,927	12,490,300	0	17,141,304	217,594,923	86,491,662	47,974,504	48,509,519	30,455,079
うち旧資金運用部資金		1,369,809		0	681,350	688,459	0	0	42,687	558,116
うち旧還元融資資金		0		0	0	0	0	0	0	0
2 旧郵政公社資金		17,580,898	0	△ 1	5,919,994	11,660,903	4,417,888	464,858	1,858,935	4,259,332
(1)旧郵便貯金資金		6,121,719	0	△ 2	1,850,882	4,270,835	2,587,847	156,055	0	1,526,933
(2)旧簡易生命保険資金		11,459,179	0	1	4,069,112	7,390,068	1,830,041	308,803	1,858,935	2,732,399
3 地方公共団体 金融機構 資金		56,299,665	5,374,800	1	4,583,480	57,090,986	22,227,604	24,262,580	7,865,658	2,469,421
うち旧公営企業 金融公庫 資金		8,886,949	2,414,000	0	1,243,515	10,057,434	4,370,766	3,882,283	409,504	1,129,158
4 国の予算貸付・ 政府関係機関貸付		33,478	0	0	11,163	22,315	0	0	0	22,315
5 ゆうちよ銀行		0	0	0	0	0	0	0	0	0
6 市中銀行		96,187,118	1,785,900	0	15,102,410	82,870,608	55,297,655	26,855,063	207,630	510,260
7 その他の金融機関		0	0	0	0	0	0	0	0	0
8 かんぽ生命保険		0	0	0	0	0	0	0	0	0
9 保険会社等		0	0	0	0	0	0	0	0	0
10 交付公債		0	0	0	0	0	0	0	0	0
11 市場公募債		2,238,000	0	0	1,238,000	1,000,000	1,000,000	0	0	0
内 訳	(1)個別発行債 10年債	0	0	0	0	0	0	0	0	0
	(2)個別発行債 5年債	0	0	0	0	0	0	0	0	0
	(3)個別発行債 20年債	0	0	0	0	0	0	0	0	0
	(4)個別発行債 30年債	0	0	0	0	0	0	0	0	0
	(5)個別発行債 15年債	0	0	0	0	0	0	0	0	0
	(6)個別発行債 7年債	0	0	0	0	0	0	0	0	0
	(7)共同発行債 10年債	0	0	0	0	0	0	0	0	0
	(8)住民公募債	2,238,000	0	0	1,238,000	1,000,000	1,000,000	0	0	0
	(9)外国債	0	0	0	0	0	0	0	0	0
12 共 済 等		37,105,512	5,588,100	0	3,734,861	38,958,751	27,855,444	10,017,648	837,047	248,612
13 政府保証付外債		0	0	0	0	0	0	0	0	0
14 そ の 他		29,282,429	5,980,700	△ 1	2,296,370	32,966,758	32,961,926	0	4,832	0
合計(1~14) F		460,973,027	31,219,800	△ 1	50,027,582	442,165,244	230,252,179	109,574,653	59,283,621	37,965,019
F の内 訳	証 書 借 入 分	386,020,399	29,433,900	△ 1	35,064,723	380,389,575	173,954,524	104,814,529	59,075,991	37,454,759
	証 券 発 行 分	74,952,628	1,785,900	0	14,962,859	61,775,669	56,297,655	4,760,124	207,630	510,260

(単位：千円)

別 内 訳											E の 内 訳	
2.5%以下	3.0%以下	3.5%以下	4.0%以下	4.5%以下	5.0%以下	5.5%以下	6.0%以下	6.5%以下	7.0%以下	7.0%超	証書借入分	証券発行分
4,111,251	52,908	0	0	0	0	0	0	0	0	0	217,594,923	
34,748	52,908	0	0	0	0	0	0	0	0	0	688,459	
0	0	0	0	0	0	0	0	0	0	0	0	
659,890	0	0	0	0	0	0	0	0	0	0	11,660,903	
0	0	0	0	0	0	0	0	0	0	0	4,270,835	
659,890	0	0	0	0	0	0	0	0	0	0	7,390,068	
265,723	0	0	0	0	0	0	0	0	0	0	57,090,986	
265,723	0	0	0	0	0	0	0	0	0	0	10,057,434	
0	0	0	0	0	0	0	0	0	0	0	22,315	0
0	0	0	0	0	0	0	0	0	0	0	0	0
0	0	0	0	0	0	0	0	0	0	0	22,094,939	60,775,669
0	0	0	0	0	0	0	0	0	0	0	0	0
0	0	0	0	0	0	0	0	0	0	0	0	0
0	0	0	0	0	0	0	0	0	0	0	0	0
0	0	0	0	0	0	0	0	0	0	0		0
0	0	0	0	0	0	0	0	0	0	0		1,000,000
0	0	0	0	0	0	0	0	0	0	0		0
0	0	0	0	0	0	0	0	0	0	0		0
0	0	0	0	0	0	0	0	0	0	0		0
0	0	0	0	0	0	0	0	0	0	0		0
0	0	0	0	0	0	0	0	0	0	0		0
0	0	0	0	0	0	0	0	0	0	0		0
0	0	0	0	0	0	0	0	0	0	0		0
0	0	0	0	0	0	0	0	0	0	0		0
0	0	0	0	0	0	0	0	0	0	0		1,000,000
0	0	0	0	0	0	0	0	0	0	0		0
0	0	0	0	0	0	0	0	0	0	0	38,958,751	0
0	0	0	0	0	0	0	0	0	0	0	0	0
0	0	0	0	0	0	0	0	0	0	0	32,966,758	0
5,036,864	52,908	0	0	0	0	0	0	0	0	0	380,389,575	61,775,669
5,036,864	52,908	0	0	0	0	0	0	0	0	0	380,389,575	
0	0	0	0	0	0	0	0	0	0	0		61,775,669

1 1 特別区債の状況

3 3

(3) 特別区債現在高の状況 (区別) (その1)

区 分	令和3年度末	令和4年度	調 整 額	令和4年度元利償還額		
	現 在 高	発 行 額		元 金	利 子	計
	A	B	C	D		E
千 代 田	15,005	0	0	15,005	225	15,230
中 央	29,842,474	4,754,000	△ 1	1,041,635	164,177	1,205,812
港	173,847	0	△ 1	116,967	2,618	119,585
新 宿	18,619,510	1,340,000	0	2,239,316	107,136	2,346,452
文 京	4,831,514	2,500,000	△ 1	555,976	26,312	582,288
台 東	12,189,547	590,000	0	1,375,889	85,124	1,461,013
墨 田	28,184,603	1,096,000	0	2,688,229	161,784	2,850,013
江 東	24,262,337	1,387,000	1	1,908,712	218,395	2,127,107
品 川	11,121,262	1,815,100	0	978,319	130,594	1,108,913
目 黒	9,939,741	163,000	0	1,426,408	78,669	1,505,077
大 田	14,894,754	1,714,400	0	1,744,302	140,655	1,884,957
世 田 谷	60,859,809	2,940,000	0	11,144,103	286,763	11,430,866
渋 谷	4,717,123	0	0	666,777	48,464	715,241
中 野	23,800,462	1,531,000	0	1,444,223	149,018	1,593,241
杉 並	33,020,187	2,025,700	0	2,373,520	182,198	2,555,718
豊 島	20,138,898	479,000	0	3,025,422	78,635	3,104,057
北	26,836,468	2,836,000	0	3,586,685	104,234	3,690,919
荒 川	18,310,686	505,000	0	1,692,171	107,275	1,799,446
板 橋	29,819,946	1,199,000	0	2,339,369	228,432	2,567,801
練 馬	50,749,789	4,020,000	1	5,133,025	318,675	5,451,700
足 立	25,264,978	0	0	3,069,274	254,102	3,323,376
葛 飾	13,212,219	232,000	0	1,454,969	78,128	1,533,097
江 戸 川	167,868	92,600	0	7,286	503	7,789
計	460,973,027	31,219,800	△ 1	50,027,582	2,952,116	52,979,698

(単位：千円)

E の財源内訳		差引現在高 A + B + C - D = F	
特定財源	一般財源等		
0	15,230	0	千
0	1,205,812	33,554,838	中
518	119,067	56,879	港
0	2,346,452	17,720,194	新
0	582,288	6,775,537	文
38,317	1,422,696	11,403,658	台
0	2,850,013	26,592,374	墨
781	2,126,326	23,740,626	江
0	1,108,913	11,958,043	品
0	1,505,077	8,676,333	目
75,777	1,809,180	14,864,852	大
571	11,430,295	52,655,706	世
0	715,241	4,050,346	渋
0	1,593,241	23,887,239	中
1,372	2,554,346	32,672,367	杉
0	3,104,057	17,592,476	豊
0	3,690,919	26,085,783	北
0	1,799,446	17,123,515	荒
0	2,567,801	28,679,577	板
0	5,451,700	49,636,765	練
0	3,323,376	22,195,704	足
0	1,533,097	11,989,250	葛
0	7,789	253,182	江
117,336	52,862,362	442,165,244	計

11 特別区債の状況

34

(3) 特別区債現在高の状況(区別) (その2) 借入先別

区分	令和4年度 現在高 F	Fの					
		1 財政融資資金			2 旧郵政公社 資金		
		うち旧資金 運用部	うち旧還元 資金	うち旧還元 資金	(1) 旧郵便 貯金	(2) 旧簡易 生命保険資金	
千代田	0	0	0	0	0	0	0
中央	33,554,838	21,880,087	0	0	0	0	0
港	56,879	52,908	52,908	0	0	0	0
新宿	17,720,194	6,177,520	0	0	217,776	0	217,776
文京	6,775,537	3,258,443	25,597	0	625,191	156,055	469,136
台東	11,403,658	2,912,159	0	0	219,138	144,680	74,458
墨田	26,592,374	8,779,247	61,817	0	404,846	171,074	233,772
江東	23,740,626	17,105,536	0	0	1,176,895	0	1,176,895
品川	11,958,043	10,058,262	0	0	1,270,681	378,525	892,156
目黒	8,676,333	2,282,033	10,995	0	736,280	227,667	508,613
大田	14,864,852	4,292,437	62,291	0	420,316	0	420,316
世田谷	52,655,706	28,750,373	206,325	0	1,519,500	601,840	917,660
渋谷	4,050,346	2,999,963	11,732	0	901,067	585,849	315,218
中野	23,887,239	6,680,300	0	0	305,011	153,236	151,775
杉並	32,672,367	20,065,260	28,234	0	15,617	0	15,617
豊島	17,592,476	6,689,443	0	0	651,512	132,819	518,693
北	26,085,783	10,915,967	0	0	511,714	241,517	270,197
荒川	17,123,515	5,859,625	123,010	0	207,498	126,404	81,094
板橋	28,679,577	10,359,081	0	0	575,026	409,443	165,583
練馬	49,636,765	26,031,352	0	0	1,324,316	555,256	769,060
足立	22,195,704	15,907,491	71,972	0	578,519	386,470	192,049
葛飾	11,989,250	6,284,254	33,578	0	0	0	0
江戸川	253,182	253,182	0	0	0	0	0
計	442,165,244	217,594,923	688,459	0	11,660,903	4,270,835	7,390,068

(単位：千円)

3 地方公共 団体金融 機構資金		内		訳						10 その他	
うち 企業 庫資金		4 国の予算 貸付・政府 関係機関 貸	5 ゆうちょ 銀行	6 市中銀行	7 かんぽ 生命保険	8 市場公募債 (住民公募債)	9 共済等	10 その他			
0	0	0	0	0	0	0	0	0	0	千	
1,863,818	0	0	0	5,398,880	0	0	4,412,053	0	0	中	
0	0	0	0	0	0	0	0	3,971	0	港	
3,453,218	0	0	0	3,924,560	0	0	1,848,045	2,099,075	0	新	
702,580	75,992	0	0	809,150	0	0	837,059	543,114	0	文	
969,983	265,723	0	0	2,629,000	0	0	3,036,040	1,637,338	0	台	
6,781,500	0	0	0	2,362,139	0	0	4,110,526	4,154,116	0	墨	
3,321,752	3,321,752	0	0	0	0	0	915,706	1,220,737	0	江	
0	0	0	0	0	0	0	0	629,100	0	品	
464,402	32,515	0	0	3,426,790	0	0	1,500,825	266,003	0	目	
5,200,862	0	0	0	0	0	0	3,221,437	1,729,800	0	大	
957,714	0	22,315	0	17,852,300	0	1,000,000	952,000	1,601,504	0	世	
93,728	93,728	0	0	0	0	0	55,588	0	0	渋	
159,832	0	0	0	15,755,179	0	0	334,000	652,917	0	中	
3,238,336	0	0	0	5,490,080	0	0	2,202,653	1,660,421	0	杉	
969,709	969,709	0	0	6,500,070	0	0	1,206,342	1,575,400	0	豊	
4,272,279	4,272,279	0	0	4,252,290	0	0	2,407,157	3,726,376	0	北	
2,217,588	0	0	0	2,334,000	0	0	2,745,034	3,759,770	0	荒	
9,654,037	278,029	0	0	914,700	0	0	4,331,740	2,844,993	0	板	
8,266,874	0	0	0	8,942,910	0	0	2,995,000	2,076,313	0	練	
2,842,898	747,707	0	0	386,860	0	0	1,624,421	855,515	0	足	
1,659,876	0	0	0	1,891,700	0	0	223,125	1,930,295	0	葛	
0	0	0	0	0	0	0	0	0	0	江	
57,090,986	10,057,434	22,315	0	82,870,608	0	1,000,000	38,958,751	32,966,758	0	計	

1 1 特別区債の状況

3 3

(3) 特別区債現在高の状況 (区別) (その3) 目的別

区 分	令和4年度 現在高 F	F の								
		1 公共事業債	うち財源等 対策債	2 防災・減 災・国土強 靱化緊急 対策債	3 公管住宅 建設事業債	4 災害復旧 事業債	(1) 単 独復 災事 業債	(2) 補 助復 災事 業債	5 (旧) 緊急 防災・減 災債	(1) 補助・ 直轄事業
		千代田	0	0	0	0	0	0	0	0
中央	33,554,838	0	0	0	0	0	0	0	0	
港	56,879	0	0	0	0	0	0	0	0	
新宿	17,720,194	613,267	0	0	1,511,551	0	0	0	0	
文京	6,775,537	0	0	0	130,370	0	0	0	0	
台東	11,403,658	0	0	0	0	0	0	0	0	
墨田	26,592,374	4,284,584	752	0	159,654	0	0	0	0	
江東	23,740,626	503,235	0	657,000	0	15,591	0	15,591	0	
品川	11,958,043	0	0	0	0	0	0	0	0	
目黒	8,676,333	432,562	0	0	281,286	0	0	0	0	
大田	14,864,852	4,109,070	0	0	409,028	0	0	0	0	
世田谷	52,655,706	11,955,488	1,064,498	0	125,350	0	0	0	0	
渋谷	4,050,346	0	0	0	0	0	0	0	0	
中野	23,887,239	1,817,446	0	0	0	0	0	0	0	
杉並	32,672,367	3,474,402	0	0	0	0	0	0	0	
豊島	17,592,476	1,168,611	0	0	0	0	0	0	0	
北	26,085,783	2,176,683	0	0	767,000	0	0	0	0	
荒川	17,123,515	7,002	0	0	0	0	0	0	0	
板橋	28,679,577	55,199	0	363,000	561,133	0	0	0	0	
練馬	49,636,765	4,659,509	0	0	1,450,157	0	0	0	0	
足立	22,195,704	1,711,066	0	0	1,613,614	0	0	0	0	
葛飾	11,989,250	49,553	13,700	0	0	0	0	0	0	
江戸川	253,182	0	0	0	0	0	0	0	0	
計	442,165,244	37,017,677	1,078,950	1,020,000	7,009,143	15,591	0	15,591	0	

(単位：千円)

内 訳																							
(2) 継ぎ足し 単 独 事 業	(3) 緊急防災 ・ 減災事 業に基 づく 単 独 事 業	6 教育・福祉 施設等 整備 事 業	(1) 学校教育 施設等 整備 事 業	(2) 社 会 福祉施 設等 整備 事 業	(3) 一 般 廃棄物 処理 事 業	(4) 一 般 補助施 設等 整備 事 業	(5) 施設整備 事業債 (一般財 源化分)																
									千	中	港	新	文	台	墨	江	品	目	大	世	洪	中	杉
0	0	0	0	0	0	0	0	0	千														
0	0	27,479,150	25,945,888	1,533,262	0	0	0	0	中														
0	0	46,020	46,020	0	0	0	0	0	港														
0	0	6,249,681	4,074,660	1,514,851	0	660,170	0	0	新														
0	0	5,367,913	4,553,114	614,799	0	200,000	0	0	文														
0	0	5,574,550	4,914,707	350,318	0	309,525	0	0	台														
0	0	8,144,161	6,570,501	673,232	0	900,428	0	0	墨														
0	0	19,820,790	15,598,425	2,440,569	0	1,781,796	0	0	江														
0	0	10,576,768	10,576,768	0	0	0	0	0	品														
0	0	5,280,082	4,400,971	444,682	0	98,605	335,824	0	目														
0	0	2,798,285	2,213,717	584,568	0	0	0	0	大														
0	0	23,474,973	21,233,458	2,241,515	0	0	0	0	世														
0	0	3,141,117	2,644,000	497,117	0	0	0	0	洪														
0	0	8,283,136	7,550,886	732,250	0	0	0	0	中														
0	0	19,817,767	16,769,884	3,008,983	0	38,900	0	0	杉														
0	0	8,778,834	7,568,363	997,854	0	212,617	0	0	豊														
0	0	17,796,919	17,529,451	187,660	0	79,808	0	0	北														
0	0	10,216,084	6,224,429	2,160,760	313,026	1,278,869	239,000	0	荒														
0	0	11,978,344	10,947,480	1,030,864	0	0	0	0	板														
0	0	22,516,664	14,965,857	3,708,378	650,800	3,191,629	0	0	練														
0	0	13,504,187	12,584,744	258,595	0	660,848	0	0	足														
0	0	8,851,508	8,004,272	847,236	0	0	0	0	葛														
0	0	253,182	253,182	0	0	0	0	0	江														
0	0	239,950,115	205,170,777	23,827,493	963,826	9,413,195	574,824	0	計														

区分	F の													
	7 一般単独 事業債	うち地域 総合整備 事業債	うち地域 活性化 事業債	うち防災 対策事業 債	うち地方 道路等整備 事業債	うち一 般事業 債 (河川等分)	うち一 般事業 債 (被災 復旧 事業 分)	うち地 域再生 事業債	うち臨 時 経済 対策 事業債	うち(新) 緊急防 災・減 災 事業債	うち公 共施設 整備 事業債	うち公 設等 管理 事業債	うち公 正 適 宜 債	長寿 命 化 (公 共 用 建 築 物) 事業 分
千代田	0	0	0	0	0	0	0	0	0	0	0	0	0	0
中央	4,454,157	0	321,208	0	0	0	0	0	0	0	0	0	0	0
港	0	0	0	0	0	0	0	0	0	0	0	0	0	0
新宿	3,923,825	0	91,511	917,030	786,257	0	0	0	0	36,340	0	0	0	0
文京	395,944	0	0	0	0	0	0	0	0	0	0	0	0	0
台東	1,804,495	0	12,420	10,343	0	0	0	0	0	0	0	33,000	33,000	0
墨田	7,311,921	0	0	0	3,945,475	0	0	0	0	76,015	0	372,275	0	0
江東	397,747	0	0	0	234,747	0	0	0	0	0	0	0	0	0
品川	0	0	0	0	0	0	0	0	0	0	0	0	0	0
目黒	1,544,810	0	0	17,700	32,516	0	0	0	0	227,859	0	0	0	0
大田	4,500,259	0	0	0	3,020,453	0	0	0	0	0	0	0	0	0
世田谷	11,963,445	0	0	0	462,534	0	0	0	0	0	0	0	0	0
渋谷	0	0	0	0	0	0	0	0	0	0	0	0	0	0
中野	398,294	0	0	0	0	0	0	0	0	0	0	0	0	0
杉並	4,600,718	0	0	0	0	0	0	0	0	0	0	0	0	0
豊島	4,859,393	0	0	0	26,647	0	0	0	0	0	0	0	0	0
北	577,223	0	0	0	491,971	0	0	0	0	0	0	0	0	0
荒川	2,585,799	0	0	4,857	64,973	0	0	0	0	0	0	0	0	0
板橋	12,147,851	0	79,941	0	9,779,269	0	0	0	0	54,968	0	0	0	0
練馬	14,717,489	0	324,412	0	5,693,643	0	0	0	0	0	0	0	0	0
足立	1,813,376	0	0	0	1,089,608	0	0	0	0	0	0	0	0	0
葛飾	1,066,447	0	0	0	466,065	0	0	0	0	0	0	274,684	274,684	0
江戸川	0	0	0	0	0	0	0	0	0	0	0	0	0	0
計	79,063,193	0	829,492	949,930	26,094,158	0	0	0	0	395,182	0	679,959	307,684	0

(単位：千円)

内		訳									
	8 公共用地 先行取得 等事業債	9 行政改革 推進費	10 厚生福祉 施設整備 事業債	11 国の予算 貸付・政府 関係機関 貸付債	12 財源 対策 債	13 減収 補填 債 (昭和61・ 平成5～7・ 9～30・ 令和元～4 年度分)	14 臨時財政 特例債	15 減収 補填 債	16 臨時 補填 債	17 臨時 補填 債	
除却事業分							うち 令和2年度分 追加税目分				
0	0	0	0	0	0	0	0	0	0	0	千
0	0	0	0	0	283,431	0	0	0	0	0	中
0	0	0	0	0	6,888	0	0	0	0	0	港
0	0	0	0	0	471,732	817,000	734,300	0	187,063	0	新
0	0	0	0	0	36,089	0	0	0	302,107	0	文
0	0	0	0	0	0	0	0	0	219,138	0	台
372,275	0	0	0	0	1,808,052	479,841	0	0	250,047	0	墨
0	0	0	0	0	1,125,526	0	0	0	0	0	江
0	0	0	0	0	203,273	0	0	0	548,902	0	品
0	0	0	0	0	427,883	0	0	0	443,706	0	目
0	0	0	0	0	985,128	0	0	0	333,282	0	大
0	0	0	0	22,315	2,332,805	0	0	0	1,199,330	0	世
0	0	0	0	0	67,654	0	0	0	841,575	0	渋
0	12,145,279	0	0	0	285,156	0	0	0	305,011	0	中
0	0	0	0	0	3,119,059	0	0	0	0	0	杉
0	0	0	0	0	950,781	0	0	0	259,457	0	豊
0	0	0	0	0	611,735	74,000	74,000	0	355,847	0	北
0	0	0	0	0	145,217	222,000	0	0	187,643	0	荒
0	0	0	0	0	344,520	0	0	0	575,025	0	板
0	0	0	0	0	3,029,780	515,900	329,600	0	758,455	0	練
0	0	0	0	0	2,123,724	0	0	0	574,223	0	足
0	0	0	0	0	91,446	0	0	0	0	0	葛
0	0	0	0	0	0	0	0	0	0	0	江
372,275	12,145,279	0	0	22,315	18,449,879	2,108,741	1,137,900	0	7,340,811	0	計

(単位：千円)

区分	F の 内 訳									Fのうち 財源対策債 等	Fのうち 減収補填債		
	17臨時 財政対 策債	18調整債 (昭和60～ 63年度分)	19調整債 (令和元～ 4年度分)	20減収補填 債特例分 (平成14・19 ～30・令和元 ～4年度分)	うち 令和2年度 追加税目分	21都道府県 貸付金	うち予算 貸付に よるもの	22猶予 特例債	23その他				
千代田	—	0	0	0	0	0	0	0	0	0	0	0	千
中央	—	0	0	0	0	1,338,100	0	0	0	283,431	0	0	中
港	—	0	0	0	0	3,971	0	0	0	6,888	0	0	港
新宿	—	0	1,479,000	368,000	330,700	2,099,075	0	0	0	471,732	1,185,000	0	新
文京	—	0	0	0	0	543,114	0	0	0	36,089	0	0	文
台東	—	0	0	0	0	1,637,337	2,337	0	2,168,138	0	0	0	台
墨田	—	0	0	0	0	4,154,114	0	0	0	1,808,804	479,841	0	墨
江東	—	0	0	0	0	1,220,737	4,042	0	0	1,125,526	0	0	江
品川	—	0	0	0	0	629,100	0	0	0	203,273	0	0	品
目黒	—	0	0	0	0	266,004	0	0	0	427,883	0	0	目
大田	—	0	0	0	0	1,729,800	0	0	0	985,128	0	0	大
世田谷	—	0	0	0	0	1,582,000	0	0	0	3,397,303	0	0	世
渋谷	—	0	0	0	0	0	0	0	0	67,654	0	0	渋
中野	—	0	0	0	0	652,917	0	0	0	285,156	0	0	中
杉並	—	0	0	0	0	1,660,421	6,421	0	0	3,119,059	0	0	杉
豊島	—	0	0	0	0	1,575,400	0	0	0	950,781	0	0	豊
北	—	0	0	0	0	3,726,376	0	0	0	611,735	74,000	0	北
荒川	—	0	0	0	0	3,759,770	0	0	0	145,217	222,000	0	荒
板橋	—	0	0	0	0	2,654,505	0	0	0	344,520	0	0	板
練馬	—	0	0	0	0	1,988,811	0	0	0	3,029,780	515,900	0	練
足立	—	0	0	0	0	855,514	2,914	0	0	2,123,724	0	0	足
葛飾	—	0	0	0	0	1,930,296	5,829	0	0	105,146	0	0	葛
江戸川	—	0	0	0	0	0	0	0	0	0	0	0	江
計	—	0	1,479,000	368,000	330,700	34,007,362	21,543	0	2,168,138	19,528,829	2,476,741	0	計

11 特別区債の状況

36

(4) 地方債年度別償還状況

年 度	償 還 予定額	1 財政融資資金・ 旧郵政公社資金	2 地方公共団体金融機構・ 旧地方公営企業等金融機 構・旧公営企業金融公庫	3 ゆうちょ銀行 ・ 市中銀行・ その他金融機関	4 交付公債	5 共 済 等	6 かんぽ生 命保険・保 険会社等	7 そ の 他
令和5年度	元 金	21,489,683	4,659,423	13,028,284	0	3,713,575	0	4,495,871
	利 子	1,917,284	407,459	384,798	0	111,042	0	4,766
	計	23,406,967	5,066,882	13,413,082	0	3,824,617	0	4,500,637
令和6年度	元 金	20,156,506	4,851,938	13,746,817	0	3,695,649	0	4,169,962
	利 子	1,766,297	377,854	346,040	0	103,513	0	2,353
	計	21,922,803	5,229,792	14,092,857	0	3,799,162	0	4,172,315
令和7年度	元 金	19,260,000	4,631,386	11,135,576	0	3,850,542	0	4,710,848
	利 子	1,592,979	339,712	302,479	0	92,774	0	1,388
	計	20,852,979	4,971,098	11,438,055	0	3,943,316	0	4,712,236
令和8年度	元 金	17,361,962	4,634,886	6,974,876	0	3,670,364	0	4,377,189
	利 子	1,425,378	302,502	277,254	0	82,684	0	825
	計	18,787,340	4,937,388	7,252,130	0	3,753,048	0	4,378,014
令和9年度	元 金	16,519,837	4,509,301	7,150,086	0	3,338,000	0	3,981,120
	利 子	1,264,939	265,993	255,157	0	72,957	0	595
	計	17,784,776	4,775,294	7,405,243	0	3,410,957	0	3,981,715
令和10年度	元 金	15,626,566	4,480,597	4,280,100	0	3,014,545	0	3,725,515
	利 子	1,109,798	231,214	212,346	0	63,476	0	403
	計	16,736,364	4,711,811	4,492,446	0	3,078,021	0	3,725,918
令和11年度	元 金	14,985,793	4,287,454	4,358,416	0	2,656,223	0	3,291,121
	利 子	958,723	196,330	193,250	0	54,362	0	236
	計	15,944,516	4,483,784	4,551,666	0	2,710,585	0	3,291,357
令和12年度	元 金	14,053,322	4,154,401	13,377,575	0	2,338,159	0	2,953,287
	利 子	816,697	161,820	165,148	0	45,768	0	112
	計	14,870,019	4,316,221	13,542,723	0	2,383,927	0	2,953,399
令和13年度	元 金	12,922,736	3,876,239	2,653,852	0	2,036,664	0	1,532,838
	利 子	688,850	128,746	81,711	0	38,114	0	0
	計	13,611,586	4,004,985	2,735,563	0	2,074,778	0	1,532,838
令和14年度	元 金	11,773,938	3,292,161	953,924	0	1,785,865	0	747,587
	利 子	575,749	100,169	43,456	0	31,811	0	0
	計	12,349,687	3,392,330	997,380	0	1,817,676	0	747,587
令和15年度	元 金	10,249,329	2,336,423	736,510	0	1,319,088	0	0
	利 子	450,269	71,926	25,936	0	24,772	0	0
	計	10,699,598	2,408,349	762,446	0	1,343,860	0	0

8 合 計 (1~7) A	A のうち 財源対策債等 (広 義)	1のうち 臨時財政 対 策 債	Aのうち 臨時財政 対 策 債	1 の うち 減 税 補 填 債	A の うち 減 税 補 填 債	1 の うち 臨 時 税 収 補 填 債	A の うち 臨 時 税 収 補 填 債
47,386,836	4,633,362	0	149,673	3,309,451	2,667,267	0	0
2,825,349	167,463	0	460	9,887	8,120	0	0
50,212,185	4,800,825	0	150,133	3,319,338	2,675,387	0	0
46,620,872	4,016,608	0	100,363	2,234,940	1,778,932	0	0
2,596,057	144,595	0	164	3,509	2,871	0	0
49,216,929	4,161,203	0	100,527	2,238,449	1,781,803	0	0
43,588,352	2,984,062	0	52,070	1,232,685	960,062	0	0
2,329,332	123,168	0	39	888	729	0	0
45,917,684	3,107,230	0	52,109	1,233,573	960,791	0	0
37,019,277	2,101,045	0	0	298,050	220,173	0	0
2,088,643	105,676	0	0	56	50	0	0
39,107,920	2,206,721	0	0	298,106	220,223	0	0
35,498,344	1,854,888	0	0	0	0	0	0
1,859,641	89,589	0	0	0	0	0	0
37,357,985	1,944,477	0	0	0	0	0	0
31,127,323	1,737,271	0	0	0	0	0	0
1,617,237	74,505	0	0	0	0	0	0
32,744,560	1,811,776	0	0	0	0	0	0
29,579,007	1,666,077	0	0	0	0	0	0
1,402,901	59,948	0	0	0	0	0	0
30,981,908	1,726,025	0	0	0	0	0	0
36,876,744	1,523,970	0	0	0	0	0	0
1,189,545	46,181	0	0	0	0	0	0
38,066,289	1,570,151	0	0	0	0	0	0
23,022,329	1,149,874	0	0	0	0	0	0
937,421	34,514	0	0	0	0	0	0
23,959,750	1,184,388	0	0	0	0	0	0
18,553,475	965,044	0	0	0	0	0	0
751,185	25,974	0	0	0	0	0	0
19,304,660	991,018	0	0	0	0	0	0
14,641,350	688,856	0	0	0	0	0	0
572,903	17,391	0	0	0	0	0	0
15,214,253	706,247	0	0	0	0	0	0

年 度	償 還 予定額	1 の うち	2 の うち	1 の うち	2 の うち	B・Cのうち	B・Cのうち
		復旧・復興 事 業 分	復旧・復興 事 業 分	全 国 防 災 事 業 分 B	全 国 防 災 事 業 分 C	全 国 防 災 事 業 債	(旧) 緊急防災・ 減 災 事 業 債
令 和 5 年 度	元 金	0	0	0	0	0	0
	利 子	0	0	0	0	0	0
	計	0	0	0	0	0	0
令 和 6 年 度	元 金	0	0	0	0	0	0
	利 子	0	0	0	0	0	0
	計	0	0	0	0	0	0
令 和 7 年 度	元 金	0	0	0	0	0	0
	利 子	0	0	0	0	0	0
	計	0	0	0	0	0	0
令 和 8 年 度	元 金	0	0	0	0	0	0
	利 子	0	0	0	0	0	0
	計	0	0	0	0	0	0
令 和 9 年 度	元 金	0	0	0	0	0	0
	利 子	0	0	0	0	0	0
	計	0	0	0	0	0	0
令 和 10 年 度	元 金	0	0	0	0	0	0
	利 子	0	0	0	0	0	0
	計	0	0	0	0	0	0
令 和 11 年 度	元 金	0	0	0	0	0	0
	利 子	0	0	0	0	0	0
	計	0	0	0	0	0	0
令 和 12 年 度	元 金	0	0	0	0	0	0
	利 子	0	0	0	0	0	0
	計	0	0	0	0	0	0
令 和 13 年 度	元 金	0	0	0	0	0	0
	利 子	0	0	0	0	0	0
	計	0	0	0	0	0	0
令 和 14 年 度	元 金	0	0	0	0	0	0
	利 子	0	0	0	0	0	0
	計	0	0	0	0	0	0
令 和 15 年 度	元 金	0	0	0	0	0	0
	利 子	0	0	0	0	0	0
	計	0	0	0	0	0	0

12 債務負担行為の状況

37

(1) 総括

区 分	債務負担行為 限度額 A	令和5年度 以降の支出 予定額 B	B の 財	
			国・都支出金	特別区債
1 物件の購入等に係るもの H	812,519,231	512,668,064	29,888,216	80,427,047
2 債務保証又は損失補償に係るもの I	145,222,315	5,739,563	0	0
3 その他 J	335,204,660	158,481,321	4,890,721	0
合 計	1,292,946,206	676,888,948	34,778,937	80,427,047
その他実質的な債務負担に係るもの	0	0	0	0
再 計	1,292,946,206	676,888,948	34,778,937	80,427,047

区 分	令和4年度 支 出 額 E	E の 財 源 内 訳		
		国・都支出金	特別区債	そ の 他
1 物件の購入等に係るもの H	129,607,984	18,026,655	18,311,716	15,810,012
2 債務保証又は損失補償に係るもの I	50,665	0	0	0
3 その他 J	57,241,621	8,345,723	0	5,094,258
合 計	186,900,270	26,372,378	18,311,716	20,904,270
その他実質的な債務負担に係るもの	0	0	0	0
再 計	186,900,270	26,372,378	18,311,716	20,904,270

(単位：千円)

源 内 訳		Bのうち令和4年 度末までに相手方 の行為の履行が あったもの等	Cのうち表番号3 表（繰越額等）に 計上した額	C-D	aのうち公債費に 準ずる債務負担行 為に係るもの
そ の 他	一 般 財 源 等 a	C	D		
71,831,311	330,521,490	42,592,702	0	42,592,702	111,990,470
0	5,739,563	0	0	0	
14,820,715	138,769,885	8,380,248	0	8,380,248	20,225,636
86,652,026	475,030,938	50,972,950	0	50,972,950	132,216,106
0	0	0	0	0	0
86,652,026	475,030,938	50,972,950	0	50,972,950	132,216,106

一 般 財 源 等 F	Fのうち公債費に 準ずる債務負担行 為に係るもの	FのうちPFI事 業における債務負 担行為に係るもの	Fのうち五省協 定・負担金等にお ける債務負担行為 に係るもの
77,459,601	10,628,425	1,520,886	20,665
50,665		0	0
43,801,640	5,816,316		0
121,311,906	16,444,741	1,520,886	20,665
0	0		0
121,311,906	16,444,741	1,520,886	20,665

1 2 債務負担行為の状況

37

(2) 区別

区分	1 物件の購入等にかかるもの			
	債務負担行為 限度額	令和4年度 支出額	令和5年度以降 の支出予定額	Aのうち令和4年度末 までに相手方の行為の 履行があったもの等 A
千代田	48,943,570	8,454,044	29,025,503	0
中央	58,465,118	10,644,860	27,384,394	0
港	51,087,588	11,788,771	22,333,346	0
新宿	9,379,297	1,979,995	4,642,749	0
文京	27,774,337	0	27,774,337	0
台東	9,655,788	414,400	8,637,127	0
墨田	17,451,038	3,414,946	8,571,104	3,320,459
江東	24,320,362	5,630,955	15,654,578	0
品川	54,451,718	11,986,843	31,127,045	0
目黒	1,897,532	122,333	298,275	10,075
大田	61,433,255	8,170,264	38,985,858	0
世田谷	76,133,798	12,401,774	60,189,597	203
渋谷	15,943,242	1,791,040	11,264,920	0
中野	68,515,306	7,131,980	47,908,234	0
杉並	54,638,387	4,059,517	23,983,179	0
豊島	29,095,698	8,083,579	21,012,119	0
北	14,522,902	1,662,272	11,912,290	0
荒川	17,212,749	3,145,437	14,079,117	0
板橋	20,438,941	4,933,299	14,794,032	4,276,891
練馬	60,017,985	4,508,885	40,905,103	28,465,344
足立	67,255,628	12,004,097	30,524,069	0
葛飾	23,884,992	7,278,693	21,661,088	6,519,730
江戸川	0	0	0	0
計	812,519,231	129,607,984	512,668,064	42,592,702

(単位：千円)

2 債務保証又は損失補償に係るもの				
債務負担行為 限度額	令和4年度 支出額	令和5年度以降 の支出予定額	Aのうち令和4年度末 までに相手方の行為の 履行があったもの等 A	
0	0	0	0	千
0	0	0	0	中
0	0	0	0	港
1,094,968	0	0	0	新
0	0	0	0	文
42,783	2,848	280	0	台
5,000,000	0	0	0	墨
4,930	1,285	3,658	0	江
5,143,205	0	0	0	品
5,000,000	0	0	0	目
2,682,258	0	0	0	大
60,000,000	0	0	0	世
5,207,660	17,024	0	0	渋
4,396,668	0	1,100,000	0	中
5,000,000	0	0	0	杉
527,200	0	0	0	豊
0	0	0	0	北
10,200,000	0	0	0	荒
4,370,257	29,508	271,981	0	板
15,891,043	0	0	0	練
18,488,000	0	4,363,644	0	足
2,173,343	0	0	0	葛
0	0	0	0	江
145,222,315	50,665	5,739,563	0	計

区分	3 その他			Aのうち令和4年度末までに相手方の行為の履行があったもの等
	債務負担行為限度額	令和4年度支出額	令和5年度以降の支出予定額	
千代田	0	0	0	0
中央	12,572,878	1,103,072	3,653,545	0
港	10,474,728	4,140,057	3,974,563	0
新宿	25,869,903	509,705	2,817,184	0
文京	843,736	35,448	474,860	0
台東	2,661,489	387,744	1,454,928	0
墨田	5,014,998	253,558	2,193,136	2,193,136
江東	1,924,020	401,501	579,992	0
品川	3,932,981	146,529	2,177,439	0
目黒	1,139,952	231,126	271,029	0
大田	18,649,771	3,113,164	11,214,676	0
世田谷	7,225,996	965,059	4,677,805	0
渋谷	7,847,125	953,706	5,571,925	0
中野	9,904,655	842,369	7,558,291	734,370
杉並	23,208,404	5,705,378	11,623,075	0
豊島	1,333,372	590,288	743,084	0
北	40,209,573	6,262,261	27,417,605	0
荒川	23,196,445	6,390,195	12,480,900	3,523,757
板橋	786,460	120,087	400,631	93,366
練馬	2,031,124	196,249	849,971	653,161
足立	102,934,925	19,589,387	43,863,705	0
葛飾	30,666,177	5,204,789	11,834,151	1,182,458
江戸川	2,775,948	99,949	2,648,826	0
計	335,204,660	57,241,621	158,481,321	8,380,248

債務負担行為 限度額	合 計			Aのうち令和4年度末 までに相手方の行為の 履行があったもの等
	令和4年度 支出額	令和5年度以降 の支出予定額		
48,943,570	8,454,044	29,025,503	0	千
71,037,996	11,747,932	31,037,939	0	中
61,562,316	15,928,828	26,307,909	0	港
36,344,168	2,489,700	7,459,933	0	新
28,618,073	35,448	28,249,197	0	文
12,360,060	804,992	10,092,335	0	台
27,466,036	3,668,504	10,764,240	5,513,595	墨
26,249,312	6,033,741	16,238,228	0	江
63,527,904	12,133,372	33,304,484	0	品
8,037,484	353,459	569,304	10,075	目
82,765,284	11,283,428	50,200,534	0	大
143,359,794	13,366,833	64,867,402	203	世
28,998,027	2,761,770	16,836,845	0	渋
82,816,629	7,974,349	56,566,525	734,370	中
82,846,791	9,764,895	35,606,254	0	杉
30,956,270	8,673,867	21,755,203	0	豊
54,732,475	7,924,533	39,329,895	0	北
50,609,194	9,535,632	26,560,017	3,523,757	荒
25,595,658	5,082,894	15,466,644	4,370,257	板
77,940,152	4,705,134	41,755,074	29,118,505	練
188,678,553	31,593,484	78,751,418	0	足
56,724,512	12,483,482	33,495,239	7,702,188	葛
2,775,948	99,949	2,648,826	0	江
1,292,946,206	186,900,270	676,888,948	50,972,950	計

13 資金収支の状況

32

区 分		第 1・四 半 期 (令和4年4月～6月)	第 2・四 半 期 (令和4年7月～9月)
前 期 末 残 高 A		ア 550,626,106	124,093,948
収 入	1 地 方 税	115,270,419	395,639,824
	2 地方特例交付金等、地方交付税及び地方譲与税	6,624,303	4,472,738
	3 国 庫 支 出 金 等	181,062,953	109,004,401
	4 都 支 出 金 等	281,841,240	394,577,324
	5 特別区債（起債前借を含む。）	0	0
	6 公 営 事 業 会 計 か ら の 繰 入 れ	319,821	72,310
	7 そ の 他	101,597,510	51,819,889
	小 計（1～7） a	686,716,246	955,586,486
	上記のうち普通会計内の会計間繰入れ b	685,708	132,482
	歳計現金貸付金回収金又は他会計借入金 c	13,741,372	4,374,035
一時借入金等借入額 d	20,410,000	0	
合 計（a - b + c + d） B	720,181,910	959,828,039	
支 出	歳 出 e	800,233,249	856,998,030
	上記のうち普通会計内の会計間繰出し f	685,708	132,482
	歳計現金貸付金又は他会計借入金返済金 g	5,480,000	8,261,372
	歳計剰余金処分としての積立金 h	23,724,373	0
	一時借入金等返済額 i	13,410,000	4,000,000
	合 計（e - f + g + h + i） C	842,161,914	869,126,920
令和3年度又は令和5年度に係る収支	収 入 D	305,106,773	アのうち一時借入金等残高
	支 出 E	イ 609,658,927	0
期 末 残 高（A + B - C + D - E）		124,093,948	214,795,067
d - i		7,000,000	△ 4,000,000
一時借入金等現在高 F		7,000,000	3,000,000
Fの内訳	財政融資資金・旧郵政公社資金	0	0
	その他	7,000,000	3,000,000

(単位：千円)

第 3 ・ 四 半 期 (令和 4 年10月～12月)	第 4 ・ 四 半 期 (令和 5 年 1 月～ 3 月)	出 納 整 理 期 間 (令和 5 年 4 月～ 5 月)	合 計
214,795,067	279,464,211	580,049,142	
308,961,531	274,745,071	111,685,313	1,206,302,158
5,634,784	5,182,960	107,646	22,022,431
332,882,858	333,261,541	23,079,413	979,291,166
430,960,709	712,603,482	67,706,457	1,887,689,212
0	13,604,664	17,615,136	31,219,800
1,525,709	4,658,201	3,954,055	10,530,096
40,383,617	125,650,221	73,125,395	392,576,632
1,120,349,208	1,469,706,140	297,273,415	4,529,631,495
225,921	70,282	△ 5,638	1,108,755
13,937,814	3,000,000	0	35,053,221
8,000,000	7,000,000		35,410,000
1,142,061,101	1,479,635,858	297,279,053	4,598,985,961
1,061,243,843	1,151,337,068	660,765,986	4,530,578,176
225,921	70,282	△ 5,638	1,108,755
8,374,035	12,937,814	0	35,053,221
0	4,846,327	0	28,570,700
8,000,000	10,000,000	0	35,410,000
1,077,391,957	1,179,050,927	660,771,624	4,628,503,342
イのうち一時借入金等返済額	ウのうち一時借入金等収入	ウ	エのうち一時借入金等返済額
0	5,180,000	792,176,789	1,480,000
		エ	
		736,354,733	
279,464,211	580,049,142	272,378,627	
0	△ 3,000,000	0	
3,000,000	0	3,700,000	
0	0	0	
3,000,000	0	3,700,000	

14 道路交通安全対策の状況

40

区 分	交 通 安 全 の た め の 施 設						
	道 路 管 理 者 分						
	1 一 種				2 二 種		
	(1) 歩 道	(2) 歩 道 橋	(3) そ の 他	小 計 (1) ~ (3)	(1) さ く	(2) そ の 他	小 計 (1) ~ (2)
補助事業費	117,884	0	19,100	136,984	0	20,235	20,235
単独事業費	1,737,184	0	163,041	1,900,225	202,802	3,562,712	3,765,514
決算額合計	1,855,068	0	182,141	2,037,209	202,802	3,582,947	3,785,749

区 分	そ の 他					小 計 (1) ~ (5) G
	(1) 交 通 安 全 運 動	(2) 交 通 整 理 隊	(3) 交 通 事 故 相 談	(4) 救 急 業 務	(5) そ の 他	
決算額合計	1,070,767	1,407,647	20,121	0	330,649	2,829,184

(単位：千円)

設 置 費				交通安全のための施設補修費			
		踏 切	そ の 他	道路管理者分			そ の 他
合 計 (1～2) A	そ の 他 B			(1) 道路反射鏡等	(2) そ の 他	小 計 (1)～(2) E	
157,219	0	0	0	0	0	0	0
5,665,739	48,920	0	0	405,652	1,442,280	1,847,932	78,538
5,822,958	48,920	0	0	405,652	1,442,280	1,847,932	78,538

人 件 費 H	専任職員数 (人)	総 計 (A～H)
895,796	80	11,523,328

15 道路関係経費の状況

70

(単位：千円)

区	分	歳 出 内 訳				計
		経常的経費	投 資 的 経 費			
			補助事業費	単独事業費	国 直 轄 (都営) 事業 負 担 金	
1	土木管理費	7,356,885	0	412,772	0	7,769,657
2	道路橋りょう費	39,478,332	6,198,809	38,355,847	48,307	84,081,295
3 都市計画費	(1) 街路費	549,238	12,829,093	11,909,193	156,217	25,443,741
	(2) 区画整理費等	4,705,551	4,425,151	845,757	0	9,976,459
	(3) その他	27,890	0	919,960	0	947,850
4	失業対策費	0	0	0	0	0
5	農林水産業費	0	0	0	0	0
6	災害復旧費		0	0	0	0
7	公債費	2,983,630				2,983,630
8	その他	48,159	0	77,870	0	126,029
	合計	55,149,685	23,453,053	52,521,399	204,524	131,328,661

会計別	資金別	繰 出			
		1 運転資金繰出	2 事務費繰出	3 建設費繰出	4 公債費 財源繰出
1 国民健康保険事業会計 (事業勘定)		0	16,856,792	0	0
2 後期高齢者医療事業会計		0	83,777,398	0	0
3 介護保険事業会計 (保険事業勘定)		0	114,007,826	0	0
4 介護保険事業会計 (介護サービス事業勘定)		0	98,792	884,767	9,432
5 収益事業会計		0	0	0	0
6 公営企業会計 (駐車場事業)		0	33,383	0	508,129
7 公営企業会計 (介護サービス事業)		0	1,138,122	3,146,647	531,259
合 計 (1～7)		0	215,912,313	4,031,414	1,048,820
8 基 金					
総 計 (1～8)		0	215,912,313	4,031,414	1,048,820

(単位：千円)

金				繰 入 金		
5 赤字補填 財源繰出	6 その他繰出	合 計 (1 ~ 6)		1 借入金 的繰入	2 その他 繰入	合 計 (1+2)
			うち人件費 財源繰出			
0	75,451,039	92,307,831	9,642,880	0	4,390,740	4,390,740
0	21,597,932	105,375,330	2,374,128	0	2,214,452	2,214,452
0	4,127,557	118,135,383	10,026,585	0	3,657,139	3,657,139
0	208,916	1,201,907	23,837	0	0	0
0	0	0	0	0	0	0
0	0	541,512	6,620	0	461,908	461,908
0	3,377,751	8,193,779	102,712	0	0	0
0	104,763,195	325,755,742	22,176,762	0	10,724,239	10,724,239
	3,130,300	3,130,300	0	0	129,573,623	129,573,623
0	107,893,495	328,886,042	22,176,762	0	140,297,862	140,297,862

Ⅲ 東日本大震災関連

1 復 旧 ・ 復 興 事 業

41

(1) 歳入内訳 (区別)

区 分	歳 入 総 額	1 分 担 金 及 び 負 担 金	内 訳		
			(1) 同 級 他 団 体 か ら の も の	(2) 市 町 村 分 賦 金	(3) そ の 他
千 代 田	0	0	0	0	0
中 央	0	0	0	0	0
港	0	0	0	0	0
新 宿	46,455	45,997	45,997	0	0
文 京	15,842	10,147	10,147	0	0
台 東	0	0	0	0	0
墨 田	4,972	4,785	4,785	0	0
江 東	161	0	0	0	0
品 川	15,970	0	0	0	0
目 黒	657	0	0	0	0
大 田	3,934	448	0	0	448
世 田 谷	14,827	0	0	0	0
澁 谷	0	0	0	0	0
中 野	18,387	0	0	0	0
杉 並	35,671	15,244	15,244	0	0
豊 島	2,411	0	0	0	0
北	0	0	0	0	0
荒 川	0	0	0	0	0
板 橋	8,051	0	0	0	0
練 馬	924	0	0	0	0
足 立	842	0	0	0	0
葛 飾	833	0	0	0	0
江 戸 川	9,737	8,901	8,901	0	0
特 別 区 計	179,674	85,522	85,074	0	448
特別区人事・厚生事務組合	0	0	0	0	0
特別区競馬組合	-	-	-	-	-
臨海部広域斎場組合	0	0	0	0	0
東京二十三区清掃一部事務組合	9,283	5,290	0	5,290	0
東京都後期高齢者医療広域連合	0	0	0	0	0
総 計	188,957	90,812	85,074	5,290	448

(単位：千円)

2 使 用 料	内					訳			
	(1) 授業料	内			(2) 保育所使用料	(3) 公営住宅使用料	(4) そ の 他		
		① 高等学校	② 幼稚園	③ その他					
0	0	0	0	0	0	0	0	0	千
0	0	0	0	0	0	0	0	0	中
0	0	0	0	0	0	0	0	0	港
0	0	0	0	0	0	0	0	0	新
0	0	0	0	0	0	0	0	0	文
0	0	0	0	0	0	0	0	0	台
0	0	0	0	0	0	0	0	0	墨
0	0	0	0	0	0	0	0	0	江
0	0	0	0	0	0	0	0	0	品
0	0	0	0	0	0	0	0	0	目
0	0	0	0	0	0	0	0	0	大
0	0	0	0	0	0	0	0	0	世
0	0	0	0	0	0	0	0	0	淡
0	0	0	0	0	0	0	0	0	中
0	0	0	0	0	0	0	0	0	杉
0	0	0	0	0	0	0	0	0	豊
0	0	0	0	0	0	0	0	0	北
0	0	0	0	0	0	0	0	0	荒
0	0	0	0	0	0	0	0	0	板
0	0	0	0	0	0	0	0	0	練
0	0	0	0	0	0	0	0	0	足
0	0	0	0	0	0	0	0	0	葛
0	0	0	0	0	0	0	0	0	江
0	0	0	0	0	0	0	0	0	計
0	0	0	0	0	0	0	0	0	人
-	-	-	-	-	-	-	-	-	競
0	0	0	0	0	0	0	0	0	畜
1	0	0	0	0	0	0	0	0	1 清
0	0	0	0	0	0	0	0	0	0 後
1	0	0	0	0	0	0	0	0	1 総

区	分	3 手 数 料	内 訳		4 国 庫 支 出 金	(1) 普 通 建 設 事 業 費 支 出 金
			(1) 法 定 受 託 事 務 に 係 る も の	(2) 自 治 事 務 に 係 る も の		
千 代 田		0	0	0	0	0
中 央		0	0	0	0	0
港		0	0	0	0	0
新 宿		0	0	0	0	0
文 京		0	0	0	0	0
台 東		0	0	0	0	0
墨 田		0	0	0	0	0
江 東		0	0	0	0	0
品 川		0	0	0	0	0
目 黒		0	0	0	0	0
大 田		0	0	0	0	0
世 田 谷		0	0	0	0	0
澁 谷		0	0	0	0	0
中 野		0	0	0	0	0
杉 並		0	0	0	0	0
豊 島		0	0	0	0	0
北		0	0	0	0	0
荒 川		0	0	0	0	0
板 橋		0	0	0	0	0
練 馬		0	0	0	0	0
足 立		0	0	0	0	0
葛 飾		0	0	0	58	0
江 戸 川		0	0	0	0	0
特 別 区 計		0	0	0	58	0
特別区人事・厚生事務組合		0	0	0	0	0
特別区競馬組合		-	-	-	-	-
臨海部広域畜場組合		0	0	0	0	0
東京二十三区清掃一部事務組合		0	0	0	1,413	0
東京都後期高齢者医療広域連合		0	0	0	0	0
総 計		0	0	0	1,471	0

(単位：千円)

内		訳			
(2) 災害復旧 事業費支出金	(3) 委託金	(4) 財政補給金	(5) 社会資本整備 総合交付金	(6) その他	
0	0	0	0	0	千
0	0	0	0	0	中
0	0	0	0	0	港
0	0	0	0	0	新
0	0	0	0	0	文
0	0	0	0	0	台
0	0	0	0	0	墨
0	0	0	0	0	江
0	0	0	0	0	品
0	0	0	0	0	目
0	0	0	0	0	大
0	0	0	0	0	世
0	0	0	0	0	浜
0	0	0	0	0	中
0	0	0	0	0	杉
0	0	0	0	0	豊
0	0	0	0	0	北
0	0	0	0	0	荒
0	0	0	0	0	板
0	0	0	0	0	練
0	0	0	0	0	足
0	0	0	0	0	58 葛
0	0	0	0	0	0 江
0	0	0	0	0	58 計
0	0	0	0	0	0 人
-	-	-	-	-	- 競
0	0	0	0	0	0 斎
0	1,178	0	0	0	235 清
0	0	0	0	0	0 後
0	1,178	0	0	0	293 総

区 分	5 都 支 出 金	内 訳			
		(1) 国庫財源を 伴うもの	内		
			① 普通建設 事業費支出金	② 災害復旧 事業費支出金	③ 委託金
千代田	0	0	0	0	0
中央	0	0	0	0	0
港	0	0	0	0	0
新宿	282	282	0	0	0
文京	0	0	0	0	0
台東	0	0	0	0	0
墨田	0	0	0	0	0
江東	0	0	0	0	0
品川	0	0	0	0	0
目黒	0	0	0	0	0
大田	3,428	3,428	0	0	0
世田谷	7,296	7,296	0	0	0
渋谷	0	0	0	0	0
中野	0	0	0	0	0
杉並	0	0	0	0	0
豊島	2,411	2,411	0	0	2,411
北	0	0	0	0	0
荒川	0	0	0	0	0
板橋	7,935	7,935	0	0	0
練馬	0	0	0	0	0
足立	0	0	0	0	0
葛飾	0	0	0	0	0
江戸川	601	601	0	0	601
特別区計	21,953	21,953	0	0	3,012
特別区人事・厚生事務組合	0	0	0	0	0
特別区競馬組合	-	-	-	-	-
臨海部広域畜場組合	0	0	0	0	0
東京二三区清掃一部事務組合	0	0	0	0	0
東京都後期高齢者医療広域連合	0	0	0	0	0
総計	21,953	21,953	0	0	3,012

(単位：千円)

		訳			
		内 訳			
⑤ その他	(2) 都 みの もの もの	① 普通建設 事業費支出 金	② 災害復旧 事業費支出 金	③ その他	
0	0	0	0	0	千
0	0	0	0	0	中
0	0	0	0	0	港
282	0	0	0	0	新
0	0	0	0	0	文
0	0	0	0	0	台
0	0	0	0	0	墨
0	0	0	0	0	江
0	0	0	0	0	品
0	0	0	0	0	目
3,428	0	0	0	0	大
7,296	0	0	0	0	世
0	0	0	0	0	渋
0	0	0	0	0	中
0	0	0	0	0	杉
0	0	0	0	0	豊
0	0	0	0	0	北
0	0	0	0	0	荒
7,935	0	0	0	0	板
0	0	0	0	0	練
0	0	0	0	0	足
0	0	0	0	0	葛
0	0	0	0	0	江
18,941	0	0	0	0	計
0	0	0	0	0	人
-	-	-	-	-	競
0	0	0	0	0	斎
0	0	0	0	0	清
0	0	0	0	0	後
18,941	0	0	0	0	総

区	6 分財 産 取 入	内 訳				
		(1) 財産運用収入	(2) 財産売却収入	内 訳		
				① 土地建物	② 立木竹	③ その他
千代田	0	0	0	0	0	0
中央	0	0	0	0	0	0
港	0	0	0	0	0	0
新宿	0	0	0	0	0	0
文京	0	0	0	0	0	0
台東	0	0	0	0	0	0
墨田	0	0	0	0	0	0
江東	0	0	0	0	0	0
品川	0	0	0	0	0	0
目黒	0	0	0	0	0	0
大田	0	0	0	0	0	0
世田谷	0	0	0	0	0	0
渋谷	0	0	0	0	0	0
中野	0	0	0	0	0	0
杉並	0	0	0	0	0	0
豊島	0	0	0	0	0	0
北	0	0	0	0	0	0
荒川	0	0	0	0	0	0
板橋	0	0	0	0	0	0
練馬	0	0	0	0	0	0
足立	0	0	0	0	0	0
葛飾	0	0	0	0	0	0
江戸川	0	0	0	0	0	0
特別区計	0	0	0	0	0	0
特別区人事・厚生事務組合	0	0	0	0	0	0
特別区競馬組合	-	-	-	-	-	-
臨海部広域斎場組合	0	0	0	0	0	0
東京二十三区清掃一部事務組合	0	0	0	0	0	0
東京都後期高齢者医療広域連合	0	0	0	0	0	0
総計	0	0	0	0	0	0

(単位：千円)

7	8	9	
寄 附 金	繰 入 金	繰 越 金	
0	0	0	千
0	0	0	中
0	0	0	港
0	0	0	新
0	0	0	文
0	0	0	台
0	0	0	墨
0	0	0	江
0	0	0	品
0	0	0	目
0	0	0	大
0	0	0	世
0	0	0	洪
1,331	15,056	0	中
0	0	0	杉
0	0	0	豊
0	0	0	北
0	0	0	荒
0	0	0	板
0	0	0	練
0	0	0	足
0	0	0	葛
0	0	0	江
1,331	15,056	0	計
0	0	0	人
-	-	-	競
0	0	0	斎
0	1,061	0	清
0	0	0	後
1,331	16,117	0	総

区 分	10 諸 収 入	内 訳				
		(1) 延滞金加算金 及 び 過 料	(2) 預 金 利 子	(3) 貸 付 金 元 利 収 入	(4) 受託事業収入	① 同 級 他 団 体 か ら の も の
千 代 田	0	0	0	0	0	0
中 央	0	0	0	0	0	0
港	0	0	0	0	0	0
新 宿	0	0	0	0	0	0
文 京	0	0	0	0	0	0
台 東	0	0	0	0	0	0
墨 田	0	0	0	0	0	0
江 東	0	0	0	0	0	0
品 川	15,963	0	0	0	0	0
目 黒	0	0	0	0	0	0
大 田	0	0	0	0	0	0
世 田 谷	0	0	0	0	0	0
澁 谷	0	0	0	0	0	0
中 野	2,000	0	0	0	0	0
杉 並	19,951	0	0	0	0	0
豊 島	0	0	0	0	0	0
北	0	0	0	0	0	0
荒 川	0	0	0	0	0	0
板 橋	0	0	0	0	0	0
練 馬	0	0	0	0	0	0
足 立	0	0	0	0	0	0
葛 飾	0	0	0	0	0	0
江 戸 川	0	0	0	0	0	0
特 別 区 計	37,914	0	0	0	0	0
特別区人事・厚生事務組合	0	0	0	0	0	0
特別区競馬組合	-	-	-	-	-	-
臨海部広域畜産組合	0	0	0	0	0	0
東京二十三区清掃一部事務 組 合	1,518	0	0	0	0	0
東京都後期高齢者医療広域 連 合	0	0	0	0	0	0
総 計	39,432	0	0	0	0	0

(単位：千円)

② 民間からのもの	内		訳		11 特別区債	12 一般財源等	
	(5) 収益事業収入	(6) 雑入	① 一部事務組合配分金	② その他			
0	0	0	0	0	0	0	千
0	0	0	0	0	0	0	中
0	0	0	0	0	0	0	港
0	0	0	0	0	0	176	新
0	0	0	0	0	0	5,695	文
0	0	0	0	0	0	0	台
0	0	0	0	0	0	187	墨
0	0	0	0	0	0	161	江
0	0	15,963	0	15,963	0	7	品
0	0	0	0	0	0	657	目
0	0	0	0	0	0	58	大
0	0	0	0	0	0	7,531	世
0	0	0	0	0	0	0	澁
0	0	2,000	0	2,000	0	0	中
0	0	19,951	0	19,951	0	476	杉
0	0	0	0	0	0	0	豊
0	0	0	0	0	0	0	北
0	0	0	0	0	0	0	荒
0	0	0	0	0	0	116	板
0	0	0	0	0	0	924	練
0	0	0	0	0	0	842	足
0	0	0	0	0	0	775	葛
0	0	0	0	0	0	235	江
0	0	37,914	0	37,914	0	17,840	計
0	0	0	0	0	0	0	人
-	-	-	-	-	-	-	競
0	0	0	0	0	0	0	斎
0	0	1,518	0	1,518	0	0	清
0	0	0	0	0	0	0	後
0	0	39,432	0	39,432	0	17,840	総

1 復 旧 ・ 復 興 事 業

4 1

(2) 歳入内訳構成比

(単位：%)

区 分	1 分担金及び 負担金	2 使用料	3 手数料	4 国庫 支出金	5 都支出金	6 財産収入	7 寄附金	8 繰入金	9 繰越金	10 諸収入	11 特別区債	12 一般財源 等	
千代田	-	-	-	-	-	-	-	-	-	-	-	-	千
中央	-	-	-	-	-	-	-	-	-	-	-	-	中
港	-	-	-	-	-	-	-	-	-	-	-	-	港
新宿	99.0	0.0	0.0	0.0	0.6	0.0	0.0	0.0	0.0	0.0	0.0	0.4	新
文京	64.1	0.0	0.0	0.0	0.0	0.0	0.0	0.0	0.0	0.0	0.0	35.9	文
台東	-	-	-	-	-	-	-	-	-	-	-	-	台
墨田	96.2	0.0	0.0	0.0	0.0	0.0	0.0	0.0	0.0	0.0	0.0	3.8	墨
江東	0.0	0.0	0.0	0.0	0.0	0.0	0.0	0.0	0.0	0.0	0.0	100.0	江
品川	0.0	0.0	0.0	0.0	0.0	0.0	0.0	0.0	0.0	100.0	0.0	0.0	品
目黒	0.0	0.0	0.0	0.0	0.0	0.0	0.0	0.0	0.0	0.0	0.0	100.0	目
大田	11.4	0.0	0.0	0.0	87.1	0.0	0.0	0.0	0.0	0.0	0.0	1.5	大
世田谷	0.0	0.0	0.0	0.0	49.2	0.0	0.0	0.0	0.0	0.0	0.0	50.8	世
渋谷	-	-	-	-	-	-	-	-	-	-	-	-	渋
中野	0.0	0.0	0.0	0.0	0.0	0.0	7.2	81.9	0.0	10.9	0.0	0.0	中
杉並	42.7	0.0	0.0	0.0	0.0	0.0	0.0	0.0	0.0	55.9	0.0	1.3	杉
豊島	0.0	0.0	0.0	0.0	100.0	0.0	0.0	0.0	0.0	0.0	0.0	0.0	豊
北	-	-	-	-	-	-	-	-	-	-	-	-	北
荒川	-	-	-	-	-	-	-	-	-	-	-	-	荒
板橋	0.0	0.0	0.0	0.0	98.6	0.0	0.0	0.0	0.0	0.0	0.0	1.4	板
練馬	0.0	0.0	0.0	0.0	0.0	0.0	0.0	0.0	0.0	0.0	0.0	100.0	練
足立	0.0	0.0	0.0	0.0	0.0	0.0	0.0	0.0	0.0	0.0	0.0	100.0	足
葛飾	0.0	0.0	0.0	7.0	0.0	0.0	0.0	0.0	0.0	0.0	0.0	93.0	葛
江戸川	91.4	0.0	0.0	0.0	6.2	0.0	0.0	0.0	0.0	0.0	0.0	2.4	江
特別区計	47.6	0.0	0.0	0.0	12.2	0.0	0.7	8.4	0.0	21.1	0.0	9.9	計
特別区人事・厚生事務組合	-	-	-	-	-	-	-	-	-	-	-	-	人
特別区競馬組合	-	-	-	-	-	-	-	-	-	-	-	-	競
臨海部広域斎場組合	-	-	-	-	-	-	-	-	-	-	-	-	斎
東京二十三区清掃一部署務組合	57.0	0.0	0.0	15.2	0.0	0.0	0.0	11.4	0.0	16.4	0.0	0.0	清
東京都後期高齢者医療広域連合	-	-	-	-	-	-	-	-	-	-	-	-	後
総計	48.1	0.0	0.0	0.8	11.6	0.0	0.7	8.5	0.0	20.9	0.0	9.4	総

1 復 旧 ・ 復 興 事 業

80

(3) 性質別歳出内訳 (区別)

区 分	歳 出 総 額	1		2		3	
		人 件 費	職 員 給 付	物 件 費	維 持 補 修 費		
千 代 田	0	0	0	0	0	0	
中 央	0	0	0	0	0	0	
港	0	0	0	0	0	0	
新 宿	46,455	44,723	37,586	1,450	0	0	
文 京	15,842	11,041	8,209	4,801	0	0	
台 東	0	0	0	0	0	0	
墨 田	4,972	4,785	3,969	187	0	0	
江 東	161	0	0	161	0	0	
品 川	15,970	15,737	13,199	233	0	0	
目 黒	657	0	0	657	0	0	
大 田	3,934	0	0	2,041	0	0	
世 田 谷	14,827	2,238	0	12,274	0	0	
澁 谷	0	0	0	0	0	0	
中 野	18,387	1,377	1,377	79	0	0	
杉 並	35,671	35,195	28,585	476	0	0	
豊 島	2,411	0	0	2,411	0	0	
北	0	0	0	0	0	0	
荒 川	0	0	0	0	0	0	
板 橋	8,051	0	0	7,502	0	0	
練 馬	924	0	0	924	0	0	
足 立	842	0	0	842	0	0	
葛 飾	833	389	323	386	0	0	
江 戸 川	9,737	8,856	7,047	207	0	0	
特 別 区 計	179,674	124,341	100,295	34,631	0	0	
特別区人事・厚生事務組合	0	0	0	0	0	0	
特別区競馬組合	-	-	-	-	-	-	
臨海部広域斎場組合	0	0	0	0	0	0	
東京二十三区清掃一部事務組合	9,283	0	0	9,283	0	0	
東京都後期高齢者医療広域連合	0	0	0	0	0	0	
総 計	188,957	124,341	100,295	43,914	0	0	

(単位：千円)

4 扶 助 費	5 補 助 費 等	内 訳					
		(1) 国 対 する も	(2) 都 道 府 県 対 する 物 の	(3) 同 級 他 団 体 対 する 物 の	(4) 一 部 事 務 組 合 対 する 物 の	(5) そ の 他 対 する 物 の	
0	0	0	0	0	0	0	千
0	0	0	0	0	0	0	中
0	0	0	0	0	0	0	港
282	0	0	0	0	0	0	新
0	0	0	0	0	0	0	文
0	0	0	0	0	0	0	台
0	0	0	0	0	0	0	墨
0	0	0	0	0	0	0	江
0	0	0	0	0	0	0	品
0	0	0	0	0	0	0	目
1,893	0	0	0	0	0	0	大
0	315	0	0	0	0	315	世
0	0	0	0	0	0	0	澁
0	16,931	0	0	0	0	16,931	中
0	0	0	0	0	0	0	杉
0	0	0	0	0	0	0	豊
0	0	0	0	0	0	0	北
0	0	0	0	0	0	0	荒
532	17	0	0	0	0	17	板
0	0	0	0	0	0	0	練
0	0	0	0	0	0	0	足
58	0	0	0	0	0	0	葛
452	222	0	0	0	0	222	江
3,217	17,485	0	0	0	0	17,485	計
0	0	0	0	0	0	0	人
-	-	-	-	-	-	-	競
0	0	0	0	0	0	0	斎
0	0	0	0	0	0	0	清
0	0	0	0	0	0	0	後
3,217	17,485	0	0	0	0	17,485	総

区 分	6 普 通 建 設 費	内 訳					
		(1) 補 助 事 業 費	(2) 単 独 事 業 費	(3) 国 直 轄 事 業 金 負 担	(4) 都 営 事 業 金 負 担	(5) 同 級 他 団 体 施 行 事 業 負 担 金	(6) 受 託 事 業 費
千代田	0	0	0	0	0	0	0
中 央	0	0	0	0	0	0	0
港	0	0	0	0	0	0	0
新 宿	0	0	0	0	0	0	0
文 京	0	0	0	0	0	0	0
台 東	0	0	0	0	0	0	0
墨 田	0	0	0	0	0	0	0
江 東	0	0	0	0	0	0	0
品 川	0	0	0	0	0	0	0
目 黒	0	0	0	0	0	0	0
大 田	0	0	0	0	0	0	0
世 田 谷	0	0	0	0	0	0	0
澁 谷	0	0	0	0	0	0	0
中 野	0	0	0	0	0	0	0
杉 並	0	0	0	0	0	0	0
豊 島	0	0	0	0	0	0	0
北	0	0	0	0	0	0	0
荒 川	0	0	0	0	0	0	0
板 橋	0	0	0	0	0	0	0
練 馬	0	0	0	0	0	0	0
足 立	0	0	0	0	0	0	0
葛 飾	0	0	0	0	0	0	0
江 戸 川	0	0	0	0	0	0	0
特 別 区 計	0	0	0	0	0	0	0
特別区人事・厚生事務組合	0	0	0	0	0	0	0
特別区競馬組合	-	-	-	-	-	-	-
臨海部広域斎場組合	0	0	0	0	0	0	0
東京二十三区清掃一部事務組合	0	0	0	0	0	0	0
東京都後期高齢者医療広域連合	0	0	0	0	0	0	0
総 計	0	0	0	0	0	0	0

(単位：千円)

7 災 害 復 旧 事 業 費	内 訳					
	(1) 補 助 事 業 費	(2) 単 独 事 業 費	(3) 都 営 事 業 負 担 金	(4) 同 級 他 団 体 施 行 事 業 負 担 金	(5) 受 託 事 業 費	
0	0	0	0	0	0	0千
0	0	0	0	0	0	0中
0	0	0	0	0	0	0港
0	0	0	0	0	0	0新
0	0	0	0	0	0	0文
0	0	0	0	0	0	0台
0	0	0	0	0	0	0墨
0	0	0	0	0	0	0江
0	0	0	0	0	0	0品
0	0	0	0	0	0	0目
0	0	0	0	0	0	0大
0	0	0	0	0	0	0世
0	0	0	0	0	0	0渋
0	0	0	0	0	0	0中
0	0	0	0	0	0	0杉
0	0	0	0	0	0	0豊
0	0	0	0	0	0	0北
0	0	0	0	0	0	0荒
0	0	0	0	0	0	0板
0	0	0	0	0	0	0練
0	0	0	0	0	0	0足
0	0	0	0	0	0	0葛
0	0	0	0	0	0	0江
0	0	0	0	0	0	0計
0	0	0	0	0	0	0人
-	-	-	-	-	-	-競
0	0	0	0	0	0	0斎
0	0	0	0	0	0	0清
0	0	0	0	0	0	0後
0	0	0	0	0	0	0総

(単位：千円)

区 分	8 失 業 対 策 事 業 費	9 公 債 費	10 積 立 金	11 投 資 及 び 出 資 金	12 貸 付 金	13 繰 出 金	
千 代 田	0	0	0	0	0	0	千
中 央	0	0	0	0	0	0	中
港	0	0	0	0	0	0	港
新 宿	0	0	0	0	0	0	新
文 京	0	0	0	0	0	0	文
台 東	0	0	0	0	0	0	台
墨 田	0	0	0	0	0	0	墨
江 東	0	0	0	0	0	0	江
品 川	0	0	0	0	0	0	品
目 黒	0	0	0	0	0	0	目
大 田	0	0	0	0	0	0	大
世 田 谷	0	0	0	0	0	0	世
渋 谷	0	0	0	0	0	0	渋
中 野	0	0	0	0	0	0	中
杉 並	0	0	0	0	0	0	杉
豊 島	0	0	0	0	0	0	豊
北	0	0	0	0	0	0	北
荒 川	0	0	0	0	0	0	荒
板 橋	0	0	0	0	0	0	板
練 馬	0	0	0	0	0	0	練
足 立	0	0	0	0	0	0	足
葛 飾	0	0	0	0	0	0	葛
江 戸 川	0	0	0	0	0	0	江
特 別 区 計	0	0	0	0	0	0	計
特別区人事・厚生事務組合	0	0	0	0	0	0	人
特別区競馬組合	-	-	-	-	-	-	競
臨海部広域畜場組合	0	0	0	0	0	0	畜
東京二十三区清掃一部事務組合	0	0	0	0	0	0	清
東京都後期高齢者医療広域連合	0	0	0	0	0	0	後
総 計	0	0	0	0	0	0	総

1 復 旧 ・ 復 興 事 業

80

(4) 性質別歳出内訳構成比

区 分	1 人 件 費		2 物 件 費	3 維 持 補 修 費	4 扶 助 費	5 補 助 費 等	6 普 通 建 設 事 業 費
		う ち 職 員 給					
千 代 田	-	-	-	-	-	-	-
中 央	-	-	-	-	-	-	-
港	-	-	-	-	-	-	-
新 宿	96.3	80.9	3.1	0.0	0.6	0.0	0.0
文 京	69.7	51.8	30.3	0.0	0.0	0.0	0.0
台 東	-	-	-	-	-	-	-
墨 田	96.2	79.8	3.8	0.0	0.0	0.0	0.0
江 東	0.0	0.0	100.0	0.0	0.0	0.0	0.0
品 川	98.5	82.6	1.5	0.0	0.0	0.0	0.0
目 黒	0.0	0.0	100.0	0.0	0.0	0.0	0.0
大 田	0.0	0.0	51.9	0.0	48.1	0.0	0.0
世 田 谷	15.1	0.0	82.8	0.0	0.0	2.1	0.0
澁 谷	-	-	-	-	-	-	-
中 野	7.5	7.5	0.4	0.0	0.0	92.1	0.0
杉 並	98.7	80.1	1.3	0.0	0.0	0.0	0.0
豊 島	0.0	0.0	100.0	0.0	0.0	0.0	0.0
北	-	-	-	-	-	-	-
荒 川	-	-	-	-	-	-	-
板 橋	0.0	0.0	93.2	0.0	6.6	0.2	0.0
練 馬	0.0	0.0	100.0	0.0	0.0	0.0	0.0
足 立	0.0	0.0	100.0	0.0	0.0	0.0	0.0
葛 飾	46.7	38.8	46.3	0.0	7.0	0.0	0.0
江 戸 川	91.0	72.4	2.1	0.0	4.6	2.3	0.0
特 別 区 計	69.2	55.8	19.3	0.0	1.8	9.7	0.0
特別区人事・厚生事務組合	-	-	-	-	-	-	-
特別区競馬組合	-	-	-	-	-	-	-
臨海部広域畜産組合	-	-	-	-	-	-	-
東京二十三区清掃一部事務組合	0.0	0.0	100.0	0.0	0.0	0.0	0.0
東京都後期高齢者医療広域連合	-	-	-	-	-	-	-
総 計	65.8	53.1	23.2	0.0	1.7	9.3	0.0

(単位：%)

7 災害復旧 事業費	8 失業対策 事業費	9 公債費	10 積立金	11 投資及び 貸付金	12 繰出金	13 繰入金	
-	-	-	-	-	-	-	千
-	-	-	-	-	-	-	中
-	-	-	-	-	-	-	港
0.0	0.0	0.0	0.0	0.0	0.0	0.0	新
0.0	0.0	0.0	0.0	0.0	0.0	0.0	文
-	-	-	-	-	-	-	台
0.0	0.0	0.0	0.0	0.0	0.0	0.0	墨
0.0	0.0	0.0	0.0	0.0	0.0	0.0	江
0.0	0.0	0.0	0.0	0.0	0.0	0.0	品
0.0	0.0	0.0	0.0	0.0	0.0	0.0	目
0.0	0.0	0.0	0.0	0.0	0.0	0.0	大
0.0	0.0	0.0	0.0	0.0	0.0	0.0	世
-	-	-	-	-	-	-	淡
0.0	0.0	0.0	0.0	0.0	0.0	0.0	中
0.0	0.0	0.0	0.0	0.0	0.0	0.0	杉
0.0	0.0	0.0	0.0	0.0	0.0	0.0	豊
-	-	-	-	-	-	-	北
-	-	-	-	-	-	-	荒
0.0	0.0	0.0	0.0	0.0	0.0	0.0	板
0.0	0.0	0.0	0.0	0.0	0.0	0.0	練
0.0	0.0	0.0	0.0	0.0	0.0	0.0	足
0.0	0.0	0.0	0.0	0.0	0.0	0.0	葛
0.0	0.0	0.0	0.0	0.0	0.0	0.0	江
0.0	0.0	0.0	0.0	0.0	0.0	0.0	計
-	-	-	-	-	-	-	人
-	-	-	-	-	-	-	競
-	-	-	-	-	-	-	斎
0.0	0.0	0.0	0.0	0.0	0.0	0.0	清
-	-	-	-	-	-	-	後
0.0	0.0	0.0	0.0	0.0	0.0	0.0	総

1 復 旧 ・ 復 興 事 業

(5) 目的別歳出内訳 (区別)

74 75 76 77 78 79

区 分	歳 出 総 額	1 議 会 費	2 総 務 費	内	
				(1) 総務管理費	(2) 徴 税 費
千 代 田	0	0	0	0	0
中 央	0	0	0	0	0
港	0	0	0	0	0
新 宿	46,455	0	0	0	0
文 京	15,842	0	10,045	10,045	0
台 東	0	0	0	0	0
墨 田	4,972	0	4,785	4,785	0
江 東	161	0	0	0	0
品 川	15,970	0	15,970	15,970	0
目 黒	657	0	0	0	0
大 田	3,934	0	0	0	0
世 田 谷	14,827	0	0	0	0
渋 谷	0	0	0	0	0
中 野	18,387	0	18,387	18,387	0
杉 並	35,671	0	35,195	35,195	0
豊 島	2,411	0	0	0	0
北	0	0	0	0	0
荒 川	0	0	0	0	0
板 橋	8,051	0	0	0	0
練 馬	924	0	0	0	0
足 立	842	0	0	0	0
葛 飾	833	0	0	0	0
江 戸 川	9,737	0	0	0	0
特 別 区 計	179,674	0	84,382	84,382	0
特別区人事・厚生事務組合	0	0	0	0	0
特別区競馬組合	-	-	-	-	-
臨海部広域斎場組合	0	0	0	0	0
東京二十三区清掃一部事務組合	9,283	0	0	0	0
東京都後期高齢者医療広域連合	0	0	0	0	0
総 計	188,957	0	84,382	84,382	0

(単位：千円)

訳				
(3) 戸籍・住民 基本台帳費	(4) 選挙費	(5) 統計調査費	(6) 監査委員費	
0	0	0	0	千
0	0	0	0	中
0	0	0	0	港
0	0	0	0	新
0	0	0	0	文
0	0	0	0	台
0	0	0	0	墨
0	0	0	0	江
0	0	0	0	品
0	0	0	0	目
0	0	0	0	大
0	0	0	0	世
0	0	0	0	洪
0	0	0	0	中
0	0	0	0	杉
0	0	0	0	豊
0	0	0	0	北
0	0	0	0	荒
0	0	0	0	板
0	0	0	0	練
0	0	0	0	足
0	0	0	0	葛
0	0	0	0	江
0	0	0	0	計
0	0	0	0	人
-	-	-	-	競
0	0	0	0	斎
0	0	0	0	清
0	0	0	0	後
0	0	0	0	総

74 75 76 77 78 79

区 分	3 民 生 費	内 訳				
		(1) 社 会 福 祉 費	(2) 老 人 福 祉 費	(3) 児 童 福 祉 費	(4) 生 活 保 護 費	(5) 災 害 救 助 費
千 代 田	0	0	0	0	0	0
中 央	0	0	0	0	0	0
港	0	0	0	0	0	0
新 宿	45,997	0	0	0	0	45,997
文 京	0	0	0	0	0	0
台 東	0	0	0	0	0	0
墨 田	0	0	0	0	0	0
江 東	0	0	0	0	0	0
品 川	0	0	0	0	0	0
目 黒	20	0	0	20	0	0
大 田	3,167	0	1,893	1,274	0	0
世 田 谷	14,827	0	0	0	0	14,827
澁 谷	0	0	0	0	0	0
中 野	0	0	0	0	0	0
杉 並	117	0	0	117	0	0
豊 島	2,411	0	0	0	0	2,411
北	0	0	0	0	0	0
荒 川	0	0	0	0	0	0
板 橋	8,007	0	0	0	0	8,007
練 馬	0	0	0	0	0	0
足 立	0	0	0	0	0	0
葛 飾	0	0	0	0	0	0
江 戸 川	471	0	0	0	0	471
特 別 区 計	75,017	0	1,893	1,411	0	71,713
特別区人事・厚生事務組合	0	0	0	0	0	0
特別区競馬組合	-	-	-	-	-	-
臨海部広域斎場組合	0	0	0	0	0	0
東京二十三区清掃一部事務組合	0	0	0	0	0	0
東京都後期高齢者医療広域連合	0	0	0	0	0	0
総 計	75,017	0	1,893	1,411	0	71,713

(単位：千円)

4 衛 生 費	内 訳				5 労 働 費	内 訳		
	(1)	(2)	(3)	(4)		(1)	(2)	
	保健衛生費	結核対策費	保健所費	清掃費		失業対策費	労働諸費	
0	0	0	0	0	0	0	0	千
0	0	0	0	0	0	0	0	中
0	0	0	0	0	0	0	0	港
176	176	0	0	0	0	0	0	新
4,301	4,301	0	0	0	0	0	0	文
0	0	0	0	0	0	0	0	台
187	187	0	0	0	0	0	0	墨
161	161	0	0	0	0	0	0	江
0	0	0	0	0	0	0	0	品
0	0	0	0	0	0	0	0	目
0	0	0	0	0	0	0	0	大
0	0	0	0	0	0	0	0	世
0	0	0	0	0	0	0	0	渋
0	0	0	0	0	0	0	0	中
229	229	0	0	0	0	0	0	杉
0	0	0	0	0	0	0	0	豊
0	0	0	0	0	0	0	0	北
0	0	0	0	0	0	0	0	荒
44	44	0	0	0	0	0	0	板
812	812	0	0	0	0	0	0	練
842	842	0	0	0	0	0	0	足
516	516	0	0	0	0	0	0	葛
143	143	0	0	0	0	0	0	江
7,411	7,411	0	0	0	0	0	0	計
0	0	0	0	0	0	0	0	人
-	-	-	-	-	-	-	-	競
0	0	0	0	0	0	0	0	斎
9,283	0	0	0	9,283	0	0	0	清
0	0	0	0	0	0	0	0	後
16,694	7,411	0	0	9,283	0	0	0	総

74 75 76 77 78 79

区 分	6	7	8			
	農 林 水 産 業 費	商 工 費	土 木 費	(1) 土 木 管 理 費	(2) 道 路 橋 り ょ う 費	(3) 河 川 費
千 代 田	0	0	0	0	0	0
中 央	0	0	0	0	0	0
港	0	0	0	0	0	0
新 宿	0	0	0	0	0	0
文 京	0	0	0	0	0	0
台 東	0	0	0	0	0	0
墨 田	0	0	0	0	0	0
江 東	0	0	0	0	0	0
品 川	0	0	0	0	0	0
目 黒	0	0	0	0	0	0
大 田	0	478	289	0	0	0
世 田 谷	0	0	0	0	0	0
澁 谷	0	0	0	0	0	0
中 野	0	0	0	0	0	0
杉 並	0	0	0	0	0	0
豊 島	0	0	0	0	0	0
北	0	0	0	0	0	0
荒 川	0	0	0	0	0	0
板 橋	0	0	0	0	0	0
練 馬	0	0	0	0	0	0
足 立	0	0	0	0	0	0
葛 飾	0	0	142	0	0	142
江 戸 川	8,901	0	0	0	0	0
特 別 区 計	8,901	478	431	0	0	142
特別区人事・厚生事務組合	0	0	0	0	0	0
特別区競馬組合	-	-	-	-	-	-
臨海部広域畜場組合	0	0	0	0	0	0
東京二十三区清掃一部事務組	0	0	0	0	0	0
東京都後期高齢者医療広域連合	0	0	0	0	0	0
總 計	8,901	478	431	0	0	142

(単位：千円)

内 記						9	
(4) 都 市 計 画 費				(5)	(6)	消 防 費	
① 街 路 費	② 公 園 費	③ 下 水 道 費	④ 区 画 整 理 費 等	住 宅 費	空 港 費		
0	0	0	0	0	0	0	千
0	0	0	0	0	0	0	中
0	0	0	0	0	0	0	港
0	0	0	0	0	0	0	新
0	0	0	0	0	0	1,496	文
0	0	0	0	0	0	0	台
0	0	0	0	0	0	0	墨
0	0	0	0	0	0	0	江
0	0	0	0	0	0	0	品
0	0	0	0	0	0	0	目
0	0	0	0	289	0	0	大
0	0	0	0	0	0	0	世
0	0	0	0	0	0	0	洪
0	0	0	0	0	0	0	中
0	0	0	0	0	0	130	杉
0	0	0	0	0	0	0	豊
0	0	0	0	0	0	0	北
0	0	0	0	0	0	0	荒
0	0	0	0	0	0	0	板
0	0	0	0	0	0	112	練
0	0	0	0	0	0	0	足
0	0	0	0	0	0	0	葛
0	0	0	0	0	0	0	江
0	0	0	0	289	0	1,738	計
0	0	0	0	0	0	0	人
-	-	-	-	-	-	-	競
0	0	0	0	0	0	0	斎
0	0	0	0	0	0	0	清
0	0	0	0	0	0	0	後
0	0	0	0	289	0	1,738	総

74 75 76 77 78 79

区	分	10 教 育 費	内 訳						
			(1) 教育総務費	(2) 小学校費	(3) 中学校費	(4) 高等学校費	(5) 特別支援学校費	(6) 幼稚園費	(7) 社会教育費
千代田		0	0	0	0	0	0	0	0
中央		0	0	0	0	0	0	0	0
港		0	0	0	0	0	0	0	0
新宿		282	0	108	121	0	0	0	0
文京		0	0	0	0	0	0	0	0
台東		0	0	0	0	0	0	0	0
墨田		0	0	0	0	0	0	0	0
江東		0	0	0	0	0	0	0	0
品川		0	0	0	0	0	0	0	0
目黒		637	0	62	0	0	0	30	0
大田		0	0	0	0	0	0	0	0
世田谷		0	0	0	0	0	0	0	0
渋谷		0	0	0	0	0	0	0	0
中野		0	0	0	0	0	0	0	0
杉並		0	0	0	0	0	0	0	0
豊島		0	0	0	0	0	0	0	0
北		0	0	0	0	0	0	0	0
荒川		0	0	0	0	0	0	0	0
板橋		0	0	0	0	0	0	0	0
練馬		0	0	0	0	0	0	0	0
足立		0	0	0	0	0	0	0	0
葛飾		175	0	64	111	0	0	0	0
江戸川		222	0	104	118	0	0	0	0
特別区計		1,316	0	338	350	0	0	30	0
特別区人事・厚生事務組合		0	0	0	0	0	0	0	0
特別区競馬組合		-	-	-	-	-	-	-	-
臨海部広域畜場組合		0	0	0	0	0	0	0	0
東京二十三区清掃一部事務組合		0	0	0	0	0	0	0	0
東京都後期高齢者医療広域連合		0	0	0	0	0	0	0	0
総計		1,316	0	338	350	0	0	30	0

(単位：千円)

(8) 保健体育費		11 災害復旧費	内 訳			12 公債費	13 諸支出金	
			(1) 農林水産施設	(2) 公共土木施設	(3) その他			
①体育施設費等	②学校給食費							
0	0	0	0	0	0	0	0	千
0	0	0	0	0	0	0	0	中
0	0	0	0	0	0	0	0	港
0	53	0	0	0	0	0	0	新
0	0	0	0	0	0	0	0	文
0	0	0	0	0	0	0	0	台
0	0	0	0	0	0	0	0	墨
0	0	0	0	0	0	0	0	江
0	0	0	0	0	0	0	0	品
0	545	0	0	0	0	0	0	目
0	0	0	0	0	0	0	0	大
0	0	0	0	0	0	0	0	世
0	0	0	0	0	0	0	0	澁
0	0	0	0	0	0	0	0	中
0	0	0	0	0	0	0	0	杉
0	0	0	0	0	0	0	0	豊
0	0	0	0	0	0	0	0	北
0	0	0	0	0	0	0	0	荒
0	0	0	0	0	0	0	0	板
0	0	0	0	0	0	0	0	練
0	0	0	0	0	0	0	0	足
0	0	0	0	0	0	0	0	葛
0	0	0	0	0	0	0	0	江
0	598	0	0	0	0	0	0	計
0	0	0	0	0	0	0	0	人
-	-	-	-	-	-	-	-	競
0	0	0	0	0	0	0	0	斎
0	0	0	0	0	0	0	0	清
0	0	0	0	0	0	0	0	後
0	598	0	0	0	0	0	0	総

1 復 旧 ・ 復 興 事 業

7 4

7 5

7 6

7 7

(6) 目的別歳出内訳構成比

区 分	1 議 会 費	2 総 務 費	3 民 生 費	4 衛 生 費	5 労 働 費	6 農 林 水 産 業 費	7 商 工 費
千 代 田	-	-	-	-	-	-	-
中 央	-	-	-	-	-	-	-
港	-	-	-	-	-	-	-
新 宿	0.0	0.0	99.0	0.4	0.0	0.0	0.0
文 京	0.0	63.4	0.0	27.1	0.0	0.0	0.0
台 東	-	-	-	-	-	-	-
墨 田	0.0	96.2	0.0	3.8	0.0	0.0	0.0
江 東	0.0	0.0	0.0	100.0	0.0	0.0	0.0
品 川	0.0	100.0	0.0	0.0	0.0	0.0	0.0
目 黒	0.0	0.0	3.0	0.0	0.0	0.0	0.0
大 田	0.0	0.0	80.5	0.0	0.0	0.0	12.2
世 田 谷	0.0	0.0	100.0	0.0	0.0	0.0	0.0
渋 谷	-	-	-	-	-	-	-
中 野	0.0	100.0	0.0	0.0	0.0	0.0	0.0
杉 並	0.0	98.7	0.3	0.6	0.0	0.0	0.0
豊 島	0.0	0.0	100.0	0.0	0.0	0.0	0.0
北	-	-	-	-	-	-	-
荒 川	-	-	-	-	-	-	-
板 橋	0.0	0.0	99.5	0.5	0.0	0.0	0.0
練 馬	0.0	0.0	0.0	87.9	0.0	0.0	0.0
足 立	0.0	0.0	0.0	100.0	0.0	0.0	0.0
葛 飾	0.0	0.0	0.0	61.9	0.0	0.0	0.0
江 戸 川	0.0	0.0	4.8	1.5	0.0	91.4	0.0
特 別 区 計	0.0	47.0	41.8	4.1	0.0	5.0	0.3
特別区人事・厚生事務組合	-	-	-	-	-	-	-
特別区競馬組合	-	-	-	-	-	-	-
臨海部広域斎場組合	-	-	-	-	-	-	-
東京二十三区清掃一部事務組合	0.0	0.0	0.0	100.0	0.0	0.0	0.0
東京都後期高齢者医療広域連合	-	-	-	-	-	-	-
総 計	0.0	44.7	39.7	8.8	0.0	4.7	0.3

78

79

(單位：%)

8 土 木 費	9 消 防 費	10 教 育 費	11 災 害 復 舊 費	12 公 債 費	13 諸 支 出 金	
-	-	-	-	-	-	千
-	-	-	-	-	-	中
-	-	-	-	-	-	港
0.0	0.0	0.6	0.0	0.0	0.0	新
0.0	9.4	0.0	0.0	0.0	0.0	文
-	-	-	-	-	-	台
0.0	0.0	0.0	0.0	0.0	0.0	墨
0.0	0.0	0.0	0.0	0.0	0.0	江
0.0	0.0	0.0	0.0	0.0	0.0	品
0.0	0.0	97.0	0.0	0.0	0.0	目
7.3	0.0	0.0	0.0	0.0	0.0	大
0.0	0.0	0.0	0.0	0.0	0.0	世
-	-	-	-	-	-	洪
0.0	0.0	0.0	0.0	0.0	0.0	中
0.0	0.4	0.0	0.0	0.0	0.0	杉
0.0	0.0	0.0	0.0	0.0	0.0	豐
-	-	-	-	-	-	北
-	-	-	-	-	-	荒
0.0	0.0	0.0	0.0	0.0	0.0	板
0.0	12.1	0.0	0.0	0.0	0.0	練
0.0	0.0	0.0	0.0	0.0	0.0	足
17.0	0.0	21.0	0.0	0.0	0.0	葛
0.0	0.0	2.3	0.0	0.0	0.0	江
0.2	1.0	0.7	0.0	0.0	0.0	計
-	-	-	-	-	-	人
-	-	-	-	-	-	競
-	-	-	-	-	-	齋
0.0	0.0	0.0	0.0	0.0	0.0	清
-	-	-	-	-	-	後
0.2	0.9	0.7	0.0	0.0	0.0	總

2 全国防災事業

42

(1) 歳入内訳 (区別)

区 分	歳 入 総 額	1 分 担 金 及 び 負 担 金	内 訳		
			(1) 同 級 他 団 体 か ら の も の	(2) 市 町 村 分 賦 金	(3) そ の 他
千 代 田	0	0	0	0	0
中 央	0	0	0	0	0
港	0	0	0	0	0
新 宿	0	0	0	0	0
文 京	58,188	0	0	0	0
台 東	0	0	0	0	0
墨 田	0	0	0	0	0
江 東	0	0	0	0	0
品 川	0	0	0	0	0
目 黒	0	0	0	0	0
大 田	19,070	0	0	0	0
世 田 谷	0	0	0	0	0
澁 谷	0	0	0	0	0
中 野	0	0	0	0	0
杉 並	0	0	0	0	0
豊 島	0	0	0	0	0
北	0	0	0	0	0
荒 川	0	0	0	0	0
板 橋	0	0	0	0	0
練 馬	0	0	0	0	0
足 立	0	0	0	0	0
葛 飾	0	0	0	0	0
江 戸 川	0	0	0	0	0
特 別 区 計	77,258	0	0	0	0
特別区人事・厚生事務組合	0	0	0	0	0
特別区競馬組合	-	-	-	-	-
臨海部広域畜産場組合	0	0	0	0	0
東京二十三区清掃一部事務組合	0	0	0	0	0
東京都後期高齢者医療広域連合	0	0	0	0	0
総 計	77,258	0	0	0	0

(単位：千円)

2 使 用 料	内				訳			
	(1) 授 業 料	内			(2) 保 育 所 使 用 料	(3) 公 営 住 宅 使 用 料	(4) そ の 他	
		① 高 等 学 校	② 幼 稚 園	③ そ の 他				
0	0	0	0	0	0	0	0	千
0	0	0	0	0	0	0	0	中
0	0	0	0	0	0	0	0	港
0	0	0	0	0	0	0	0	新
0	0	0	0	0	0	0	0	文
0	0	0	0	0	0	0	0	台
0	0	0	0	0	0	0	0	墨
0	0	0	0	0	0	0	0	江
0	0	0	0	0	0	0	0	品
0	0	0	0	0	0	0	0	目
0	0	0	0	0	0	0	0	大
0	0	0	0	0	0	0	0	世
0	0	0	0	0	0	0	0	澁
0	0	0	0	0	0	0	0	中
0	0	0	0	0	0	0	0	杉
0	0	0	0	0	0	0	0	豊
0	0	0	0	0	0	0	0	北
0	0	0	0	0	0	0	0	荒
0	0	0	0	0	0	0	0	板
0	0	0	0	0	0	0	0	練
0	0	0	0	0	0	0	0	足
0	0	0	0	0	0	0	0	葛
0	0	0	0	0	0	0	0	江
0	0	0	0	0	0	0	0	計
0	0	0	0	0	0	0	0	人
-	-	-	-	-	-	-	-	競
0	0	0	0	0	0	0	0	斎
0	0	0	0	0	0	0	0	清
0	0	0	0	0	0	0	0	後
0	0	0	0	0	0	0	0	総

区	3 分 手 数 料	内 訳		4 国 庫 支 出 金	内	
		(1) 法定受託事務 に係るもの	(2) 自治事務 に係るもの		(1) 普通建設 事業費支出金	(2) 災害復旧 事業費支出金
千代田	0	0	0	0	0	0
中央	0	0	0	0	0	0
港	0	0	0	0	0	0
新宿	0	0	0	0	0	0
文京	0	0	0	17,616	4,584	0
台東	0	0	0	0	0	0
墨田	0	0	0	0	0	0
江東	0	0	0	0	0	0
品川	0	0	0	0	0	0
目黒	0	0	0	0	0	0
大田	0	0	0	0	0	0
世田谷	0	0	0	0	0	0
渋谷	0	0	0	0	0	0
中野	0	0	0	0	0	0
杉並	0	0	0	0	0	0
豊島	0	0	0	0	0	0
北	0	0	0	0	0	0
荒川	0	0	0	0	0	0
板橋	0	0	0	0	0	0
練馬	0	0	0	0	0	0
足立	0	0	0	0	0	0
葛飾	0	0	0	0	0	0
江戸川	0	0	0	0	0	0
特別区計	0	0	0	17,616	4,584	0
特別区人事・厚生事務組合	0	0	0	0	0	0
特別区競馬組合	-	-	-	-	-	-
臨海部広域畜場組合	0	0	0	0	0	0
東京二十三区清掃一部事務組合	0	0	0	0	0	0
東京都後期高齢者医療広域連合	0	0	0	0	0	0
総計	0	0	0	17,616	4,584	0

(単位：千円)

訳				
(3) 委 託 金	(4) 財 政 補 給 金	(5) 社 会 資 本 整 備 総 合 交 付 金	(6) そ の 他	
0	0	0	0	千
0	0	0	0	中
0	0	0	0	港
0	0	0	0	新
0	0	13,032	0	文
0	0	0	0	台
0	0	0	0	墨
0	0	0	0	江
0	0	0	0	品
0	0	0	0	目
0	0	0	0	大
0	0	0	0	世
0	0	0	0	淡
0	0	0	0	中
0	0	0	0	杉
0	0	0	0	豊
0	0	0	0	北
0	0	0	0	荒
0	0	0	0	板
0	0	0	0	練
0	0	0	0	足
0	0	0	0	葛
0	0	0	0	江
0	0	13,032	0	計
0	0	0	0	人
-	-	-	-	競
0	0	0	0	斎
0	0	0	0	清
0	0	0	0	後
0	0	13,032	0	総

区 分	5 都 支 出 金	内				
		(1) 国庫財源を 伴うもの	内 訳			
			① 普通建設 事業費支出金	② 災害復旧 事業費支出金	③ 委託金	④ 石油貯蔵施設 立地対策等交付金
千 代 田	0	0	0	0	0	0
中 央	0	0	0	0	0	0
港	0	0	0	0	0	0
新 宿	0	0	0	0	0	0
文 京	13,551	5,560	2,772	0	0	0
台 東	0	0	0	0	0	0
墨 田	0	0	0	0	0	0
江 東	0	0	0	0	0	0
品 川	0	0	0	0	0	0
目 黒	0	0	0	0	0	0
大 田	0	0	0	0	0	0
世 田 谷	0	0	0	0	0	0
澁 谷	0	0	0	0	0	0
中 野	0	0	0	0	0	0
杉 並	0	0	0	0	0	0
豊 島	0	0	0	0	0	0
北	0	0	0	0	0	0
荒 川	0	0	0	0	0	0
板 橋	0	0	0	0	0	0
練 馬	0	0	0	0	0	0
足 立	0	0	0	0	0	0
葛 飾	0	0	0	0	0	0
江 戸 川	0	0	0	0	0	0
特 別 区 計	13,551	5,560	2,772	0	0	0
特別区人事・厚生事務組合	0	0	0	0	0	0
特別区競馬組合	-	-	-	-	-	-
臨海部広域畜場組合	0	0	0	0	0	0
東京二十三区清掃一部事務 組合	0	0	0	0	0	0
東京都後期高齢者医療広域 連合	0	0	0	0	0	0
総 計	13,551	5,560	2,772	0	0	0

(単位：千円)

訳		内訳			
⑤ その他	(2) 都 みの もの も 費 の	① 普 通 建 設 事 業 費 支 出 金	② 災 害 復 旧 事 業 費 支 出 金	③ そ の 他	
0	0	0	0	0	千
0	0	0	0	0	中
0	0	0	0	0	港
0	0	0	0	0	新
2,788	7,991	7,991	0	0	文
0	0	0	0	0	台
0	0	0	0	0	墨
0	0	0	0	0	江
0	0	0	0	0	品
0	0	0	0	0	目
0	0	0	0	0	大
0	0	0	0	0	世
0	0	0	0	0	洪
0	0	0	0	0	中
0	0	0	0	0	杉
0	0	0	0	0	豊
0	0	0	0	0	北
0	0	0	0	0	荒
0	0	0	0	0	板
0	0	0	0	0	練
0	0	0	0	0	足
0	0	0	0	0	葛
0	0	0	0	0	江
2,788	7,991	7,991	0	0	計
0	0	0	0	0	人
-	-	-	-	-	競
0	0	0	0	0	斎
0	0	0	0	0	清
0	0	0	0	0	後
2,788	7,991	7,991	0	0	総

区	6 分財 産 取 入	内 訳				
		(1) 財産運用収入	(2) 財産売却収入	内 訳		
				① 土地建物	② 立木竹	③ その他
千代田	0	0	0	0	0	0
中央	0	0	0	0	0	0
港	0	0	0	0	0	0
新宿	0	0	0	0	0	0
文京	0	0	0	0	0	0
台東	0	0	0	0	0	0
墨田	0	0	0	0	0	0
江東	0	0	0	0	0	0
品川	0	0	0	0	0	0
目黒	0	0	0	0	0	0
大田	0	0	0	0	0	0
世田谷	0	0	0	0	0	0
渋谷	0	0	0	0	0	0
中野	0	0	0	0	0	0
杉並	0	0	0	0	0	0
豊島	0	0	0	0	0	0
北	0	0	0	0	0	0
荒川	0	0	0	0	0	0
板橋	0	0	0	0	0	0
練馬	0	0	0	0	0	0
足立	0	0	0	0	0	0
葛飾	0	0	0	0	0	0
江戸川	0	0	0	0	0	0
特別区計	0	0	0	0	0	0
特別区入事・厚生事務組合	0	0	0	0	0	0
特別区競馬組合	-	-	-	-	-	-
臨海部広域斎場組合	0	0	0	0	0	0
東京二十三区清掃一部事務組合	0	0	0	0	0	0
東京都後期高齢者医療広域連合	0	0	0	0	0	0
総計	0	0	0	0	0	0

(単位：千円)

7 寄 附 金	8 繰 入 金	9 繰 越 金	
0	0	0	千
0	0	0	中
0	0	0	港
0	0	0	新
0	0	0	文
0	0	0	台
0	0	0	墨
0	0	0	江
0	0	0	品
0	0	0	目
0	0	0	大
0	0	0	世
0	0	0	洪
0	0	0	中
0	0	0	杉
0	0	0	豊
0	0	0	北
0	0	0	荒
0	0	0	板
0	0	0	練
0	0	0	足
0	0	0	葛
0	0	0	江
0	0	0	計
0	0	0	人
-	-	-	競
0	0	0	斎
0	0	0	清
0	0	0	後
0	0	0	総

区 分	10 諸 収 入	内 訳				① 同 級 他 団 体 か ら の も の
		(1) 延滞金加算金 及 び 過 料	(2) 預 金 利 子	(3) 貸 付 金 元 利 収 入	(4) 受託事業収入	
千 代 田	0	0	0	0	0	0
中 央	0	0	0	0	0	0
港	0	0	0	0	0	0
新 宿	0	0	0	0	0	0
文 京	0	0	0	0	0	0
台 東	0	0	0	0	0	0
墨 田	0	0	0	0	0	0
江 東	0	0	0	0	0	0
品 川	0	0	0	0	0	0
目 黒	0	0	0	0	0	0
大 田	0	0	0	0	0	0
世 田 谷	0	0	0	0	0	0
澁 谷	0	0	0	0	0	0
中 野	0	0	0	0	0	0
杉 並	0	0	0	0	0	0
豊 島	0	0	0	0	0	0
北	0	0	0	0	0	0
荒 川	0	0	0	0	0	0
板 橋	0	0	0	0	0	0
練 馬	0	0	0	0	0	0
足 立	0	0	0	0	0	0
葛 飾	0	0	0	0	0	0
江 戸 川	0	0	0	0	0	0
特 別 区 計	0	0	0	0	0	0
特別区人事・厚生事務組合	0	0	0	0	0	0
特別区競馬組合	-	-	-	-	-	-
臨海部広域畜場組合	0	0	0	0	0	0
東京二十三区清掃一部事務 組 合	0	0	0	0	0	0
東京都後期高齢者医療広域 連 合	0	0	0	0	0	0
総 計	0	0	0	0	0	0

(単位：千円)

② 民間からのもの	内		訳		11 特別区債	12 一般財源等	
	(5) 収益事業収入	(6) 雑入	① 一部事務組合配分金	② その他			
0	0	0	0	0	0	0	千
0	0	0	0	0	0	0	中
0	0	0	0	0	0	0	港
0	0	0	0	0	0	0	新
0	0	0	0	0	0	27,021	文
0	0	0	0	0	0	0	台
0	0	0	0	0	0	0	墨
0	0	0	0	0	0	0	江
0	0	0	0	0	0	0	品
0	0	0	0	0	0	0	目
0	0	0	0	0	0	19,070	大
0	0	0	0	0	0	0	世
0	0	0	0	0	0	0	澁
0	0	0	0	0	0	0	中
0	0	0	0	0	0	0	杉
0	0	0	0	0	0	0	豊
0	0	0	0	0	0	0	北
0	0	0	0	0	0	0	荒
0	0	0	0	0	0	0	板
0	0	0	0	0	0	0	練
0	0	0	0	0	0	0	足
0	0	0	0	0	0	0	葛
0	0	0	0	0	0	0	江
0	0	0	0	0	0	46,091	計
0	0	0	0	0	0	0	人
-	-	-	-	-	-	-	競
0	0	0	0	0	0	0	斎
0	0	0	0	0	0	0	清
0	0	0	0	0	0	0	後
0	0	0	0	0	0	46,091	総

2 全 国 防 災 事 業

42

(2) 歳入内訳構成比

(単位：%)

区 分	1 分担金及び 負担金	2 使用料	3 手数料	4 国 支 出 金	5 庫 都 支 出 金	6 財 産 収 入	7 寄 附 金	8 繰 入 金	9 繰 越 金	10 諸 収 入	11 特 別 区 債	12 一 般 財 源 等	
千 代 田	-	-	-	-	-	-	-	-	-	-	-	-	千
中 央	-	-	-	-	-	-	-	-	-	-	-	-	中
港	-	-	-	-	-	-	-	-	-	-	-	-	港
新 宿	-	-	-	-	-	-	-	-	-	-	-	-	新
文 京	0.0	0.0	0.0	30.3	23.3	0.0	0.0	0.0	0.0	0.0	0.0	46.4	文
台 東	-	-	-	-	-	-	-	-	-	-	-	-	台
墨 田	-	-	-	-	-	-	-	-	-	-	-	-	墨
江 東	-	-	-	-	-	-	-	-	-	-	-	-	江
品 川	-	-	-	-	-	-	-	-	-	-	-	-	品
目 黒	-	-	-	-	-	-	-	-	-	-	-	-	目
大 田	0.0	0.0	0.0	0.0	0.0	0.0	0.0	0.0	0.0	0.0	0.0	100.0	大
世 田 谷	-	-	-	-	-	-	-	-	-	-	-	-	世
澁 谷	-	-	-	-	-	-	-	-	-	-	-	-	澁
中 野	-	-	-	-	-	-	-	-	-	-	-	-	中
杉 並	-	-	-	-	-	-	-	-	-	-	-	-	杉
豊 島	-	-	-	-	-	-	-	-	-	-	-	-	豊
北	-	-	-	-	-	-	-	-	-	-	-	-	北
荒 川	-	-	-	-	-	-	-	-	-	-	-	-	荒
板 橋	-	-	-	-	-	-	-	-	-	-	-	-	板
練 馬	-	-	-	-	-	-	-	-	-	-	-	-	練
足 立	-	-	-	-	-	-	-	-	-	-	-	-	足
葛 飾	-	-	-	-	-	-	-	-	-	-	-	-	葛
江 戸 川	-	-	-	-	-	-	-	-	-	-	-	-	江
特 別 区 計	0.0	0.0	0.0	22.8	17.5	0.0	0.0	0.0	0.0	0.0	0.0	59.7	計
特別区人事・厚生事務組合	-	-	-	-	-	-	-	-	-	-	-	-	人
特別区競馬組合	-	-	-	-	-	-	-	-	-	-	-	-	競
臨海部広域斎場組合	-	-	-	-	-	-	-	-	-	-	-	-	斎
東京二十三区清掃一部事務組合	-	-	-	-	-	-	-	-	-	-	-	-	清
東京都後期高齢者医療広域連合	-	-	-	-	-	-	-	-	-	-	-	-	後
総 計	0.0	0.0	0.0	22.8	17.5	0.0	0.0	0.0	0.0	0.0	0.0	59.7	総

2 全 国 防 災 事 業

87

(3) 性質別歳出内訳 (区別)

区 分	歳 出 総 額	1		2	3
		人 件 費	職 員 給 付		
千 代 田	0	0	0	0	0
中 央	0	0	0	0	0
港	0	0	0	0	0
新 宿	0	0	0	0	0
文 京	58,188	0	0	17,137	0
台 東	0	0	0	0	0
墨 田	0	0	0	0	0
江 東	0	0	0	0	0
品 川	0	0	0	0	0
目 黒	0	0	0	0	0
大 田	19,070	0	0	0	0
世 田 谷	0	0	0	0	0
渋 谷	0	0	0	0	0
中 野	0	0	0	0	0
杉 並	0	0	0	0	0
豊 島	0	0	0	0	0
北	0	0	0	0	0
荒 川	0	0	0	0	0
板 橋	0	0	0	0	0
練 馬	0	0	0	0	0
足 立	0	0	0	0	0
葛 飾	0	0	0	0	0
江 戸 川	0	0	0	0	0
特 別 区 計	77,258	0	0	17,137	0
特別区人事・厚生事務組合	0	0	0	0	0
特別区競馬組合	-	-	-	-	-
臨海部広域畜場組合	0	0	0	0	0
東京二十三区清掃一部事務組合	0	0	0	0	0
東京都後期高齢者医療広域連合	0	0	0	0	0
総 計	77,258	0	0	17,137	0

(単位：千円)

4 扶 助 費	5 補 助 費 等	内 訳					
		(1) 国 対 する も	(2) 都 道 府 県 対 する 物 の	(3) 同 級 他 団 体 対 する 物 の	(4) 一 部 事 務 組 合 対 する 物 の	(5) そ の 他 対 する 物 の	
0	0	0	0	0	0	0	千
0	0	0	0	0	0	0	中
0	0	0	0	0	0	0	港
0	0	0	0	0	0	0	新
0	3,113	0	0	0	0	3,113	文
0	0	0	0	0	0	0	台
0	0	0	0	0	0	0	墨
0	0	0	0	0	0	0	江
0	0	0	0	0	0	0	品
0	0	0	0	0	0	0	目
0	0	0	0	0	0	0	大
0	0	0	0	0	0	0	世
0	0	0	0	0	0	0	淡
0	0	0	0	0	0	0	中
0	0	0	0	0	0	0	杉
0	0	0	0	0	0	0	豊
0	0	0	0	0	0	0	北
0	0	0	0	0	0	0	荒
0	0	0	0	0	0	0	板
0	0	0	0	0	0	0	練
0	0	0	0	0	0	0	足
0	0	0	0	0	0	0	葛
0	0	0	0	0	0	0	江
0	3,113	0	0	0	0	3,113	計
0	0	0	0	0	0	0	人
-	-	-	-	-	-	-	競
0	0	0	0	0	0	0	斎
0	0	0	0	0	0	0	清
0	0	0	0	0	0	0	後
0	3,113	0	0	0	0	3,113	総

区 分	6 普 通 建 設 費	内 訳					
		(1) 補 助 事 業 費	(2) 単 独 事 業 費	(3) 国 直 轄 事 業 金 負 担	(4) 都 営 事 業 金 負 担	(5) 同 級 他 団 体 施 行 事 業 負 担 金	(6) 受 託 事 業 費
千代田	0	0	0	0	0	0	0
中央	0	0	0	0	0	0	0
港	0	0	0	0	0	0	0
新宿	0	0	0	0	0	0	0
文京	37,938	21,572	16,366	0	0	0	0
台東	0	0	0	0	0	0	0
墨田	0	0	0	0	0	0	0
江東	0	0	0	0	0	0	0
品川	0	0	0	0	0	0	0
目黒	0	0	0	0	0	0	0
大田	0	0	0	0	0	0	0
世田谷	0	0	0	0	0	0	0
渋谷	0	0	0	0	0	0	0
中野	0	0	0	0	0	0	0
杉並	0	0	0	0	0	0	0
豊島	0	0	0	0	0	0	0
北	0	0	0	0	0	0	0
荒川	0	0	0	0	0	0	0
板橋	0	0	0	0	0	0	0
練馬	0	0	0	0	0	0	0
足立	0	0	0	0	0	0	0
葛飾	0	0	0	0	0	0	0
江戸川	0	0	0	0	0	0	0
特別区計	37,938	21,572	16,366	0	0	0	0
特別区人事・厚生事務組合	0	0	0	0	0	0	0
特別区競馬組合	-	-	-	-	-	-	-
臨海部広域畜場組合	0	0	0	0	0	0	0
東京二十三区清掃一部事務組合	0	0	0	0	0	0	0
東京都後期高齢者医療広域連合	0	0	0	0	0	0	0
総計	37,938	21,572	16,366	0	0	0	0

(単位：千円)

7 災 害 復 旧 事 業 費	内 訳					
	(1) 補 助 事 業 費	(2) 単 独 事 業 費	(3) 都 営 事 業 負 担 金	(4) 同 級 他 団 体 施 行 事 業 負 担 金	(5) 受 託 事 業 費	
0	0	0	0	0	0	千
0	0	0	0	0	0	中
0	0	0	0	0	0	港
0	0	0	0	0	0	新
0	0	0	0	0	0	文
0	0	0	0	0	0	台
0	0	0	0	0	0	墨
0	0	0	0	0	0	江
0	0	0	0	0	0	品
0	0	0	0	0	0	目
0	0	0	0	0	0	大
0	0	0	0	0	0	世
0	0	0	0	0	0	淡
0	0	0	0	0	0	中
0	0	0	0	0	0	杉
0	0	0	0	0	0	豊
0	0	0	0	0	0	北
0	0	0	0	0	0	荒
0	0	0	0	0	0	板
0	0	0	0	0	0	練
0	0	0	0	0	0	足
0	0	0	0	0	0	葛
0	0	0	0	0	0	江
0	0	0	0	0	0	計
0	0	0	0	0	0	人
-	-	-	-	-	-	競
0	0	0	0	0	0	斎
0	0	0	0	0	0	清
0	0	0	0	0	0	後
0	0	0	0	0	0	総

(単位：千円)

区	8 分 失 業 対 策 費	9 公 債 費	10 積 立 金	11 投資及び出資金	12 貸 付 金	13 繰 出 金	
千代田	0	0	0	0	0	0	千
中央	0	0	0	0	0	0	中
港	0	0	0	0	0	0	港
新宿	0	0	0	0	0	0	新
文京	0	0	0	0	0	0	文
台東	0	0	0	0	0	0	台
墨田	0	0	0	0	0	0	墨
江東	0	0	0	0	0	0	江
品川	0	0	0	0	0	0	品
目黒	0	0	0	0	0	0	目
大田	0	19,070	0	0	0	0	大
世田谷	0	0	0	0	0	0	世
渋谷	0	0	0	0	0	0	渋
中野	0	0	0	0	0	0	中
杉並	0	0	0	0	0	0	杉
豊島	0	0	0	0	0	0	豊
北	0	0	0	0	0	0	北
荒川	0	0	0	0	0	0	荒
板橋	0	0	0	0	0	0	板
練馬	0	0	0	0	0	0	練
足立	0	0	0	0	0	0	足
葛飾	0	0	0	0	0	0	葛
江戸川	0	0	0	0	0	0	江
特別区計	0	19,070	0	0	0	0	計
特別区人事・厚生事務組合	0	0	0	0	0	0	人
特別区競馬組合	-	-	-	-	-	-	競
臨海部広域斎場組合	0	0	0	0	0	0	斎
東京二十三区清掃一部事務組合	0	0	0	0	0	0	清
東京都後期高齢者医療広域連合	0	0	0	0	0	0	後
総計	0	19,070	0	0	0	0	総

2 全 国 防 災 事 業

87

(4) 性質別歳出内訳構成比

区 分	1 人 件 費		2 物 件 費	3 維 持 費 補 修 費	4 扶 助 費	5 補 助 費 等	6 普 通 建 設 事 業 費
		う ち 職 員 給					
千 代 田	-	-	-	-	-	-	-
中 央	-	-	-	-	-	-	-
港	-	-	-	-	-	-	-
新 宿	-	-	-	-	-	-	-
文 京	0.0	0.0	29.5	0.0	0.0	5.3	65.2
台 東	-	-	-	-	-	-	-
墨 田	-	-	-	-	-	-	-
江 東	-	-	-	-	-	-	-
品 川	-	-	-	-	-	-	-
目 黒	-	-	-	-	-	-	-
大 田	0.0	0.0	0.0	0.0	0.0	0.0	0.0
世 田 谷	-	-	-	-	-	-	-
澁 谷	-	-	-	-	-	-	-
中 野	-	-	-	-	-	-	-
杉 並	-	-	-	-	-	-	-
豊 島	-	-	-	-	-	-	-
北	-	-	-	-	-	-	-
荒 川	-	-	-	-	-	-	-
板 橋	-	-	-	-	-	-	-
練 馬	-	-	-	-	-	-	-
足 立	-	-	-	-	-	-	-
葛 飾	-	-	-	-	-	-	-
江 戸 川	-	-	-	-	-	-	-
特 別 区 計	0.0	0.0	22.2	0.0	0.0	4.0	49.1
特別区人事・厚生事務組合	-	-	-	-	-	-	-
特別区競馬組合	-	-	-	-	-	-	-
臨海部広域畜産組合	-	-	-	-	-	-	-
東京二十三区清掃一部事務組合	-	-	-	-	-	-	-
東京都後期高齢者医療広域連合	-	-	-	-	-	-	-
総 計	0.0	0.0	22.2	0.0	0.0	4.0	49.1

(單位：%)

7	8	9	10	11	12	13	
災 害 復 舊	失 業 對 策	公 債 費	積 立 金	投 資 及 貸 付 金	出 資 金	繰 出 金	
事 業 費	事 業 費						
-	-	-	-	-	-	-	- 千
-	-	-	-	-	-	-	- 中
-	-	-	-	-	-	-	- 港
-	-	-	-	-	-	-	- 新
0.0	0.0	0.0	0.0	0.0	0.0	0.0	文
-	-	-	-	-	-	-	- 台
-	-	-	-	-	-	-	- 墨
-	-	-	-	-	-	-	- 江
-	-	-	-	-	-	-	- 品
-	-	-	-	-	-	-	- 目
0.0	0.0	100.0	0.0	0.0	0.0	0.0	大
-	-	-	-	-	-	-	- 世
-	-	-	-	-	-	-	- 涉
-	-	-	-	-	-	-	- 中
-	-	-	-	-	-	-	- 杉
-	-	-	-	-	-	-	- 豐
-	-	-	-	-	-	-	- 北
-	-	-	-	-	-	-	- 荒
-	-	-	-	-	-	-	- 板
-	-	-	-	-	-	-	- 練
-	-	-	-	-	-	-	- 足
-	-	-	-	-	-	-	- 葛
-	-	-	-	-	-	-	- 江
0.0	0.0	24.7	0.0	0.0	0.0	0.0	計
-	-	-	-	-	-	-	- 人
-	-	-	-	-	-	-	- 競
-	-	-	-	-	-	-	- 齋
-	-	-	-	-	-	-	- 清
-	-	-	-	-	-	-	- 後
0.0	0.0	24.7	0.0	0.0	0.0	0.0	總

2 全国防災事業

81 82 83 84 85 86

(5) 目的別歳出内訳(区別)

区 分	歳 出 総 額	1 議 会 費	2 総 務 費	内		
				(1) 総務管理費	(2) 徴 税 費	(3) 戸籍・住民 基本台帳費
千 代 田	0	0	0	0	0	0
中 央	0	0	0	0	0	0
港	0	0	0	0	0	0
新 宿	0	0	0	0	0	0
文 京	58,188	0	0	0	0	0
台 東	0	0	0	0	0	0
墨 田	0	0	0	0	0	0
江 東	0	0	0	0	0	0
品 川	0	0	0	0	0	0
目 黒	0	0	0	0	0	0
大 田	19,070	0	0	0	0	0
世 田 谷	0	0	0	0	0	0
渋 谷	0	0	0	0	0	0
中 野	0	0	0	0	0	0
杉 並	0	0	0	0	0	0
豊 島	0	0	0	0	0	0
北	0	0	0	0	0	0
荒 川	0	0	0	0	0	0
板 橋	0	0	0	0	0	0
練 馬	0	0	0	0	0	0
足 立	0	0	0	0	0	0
葛 飾	0	0	0	0	0	0
江 戸 川	0	0	0	0	0	0
特 別 区 計	77,258	0	0	0	0	0
特別区人事・厚生事務組合	0	0	0	0	0	0
特別区競馬組合	-	-	-	-	-	-
臨海部広域畜産組合	0	0	0	0	0	0
東京二十三区清掃一部事務組合	0	0	0	0	0	0
東京都後期高齢者医療広域連合	0	0	0	0	0	0
総 計	77,258	0	0	0	0	0

(単位：千円)

訳			
(4) 選挙費	(5) 統計調査費	(6) 監査委員費	
0	0	0	千
0	0	0	中
0	0	0	港
0	0	0	新
0	0	0	文
0	0	0	台
0	0	0	墨
0	0	0	江
0	0	0	品
0	0	0	目
0	0	0	大
0	0	0	世
0	0	0	洪
0	0	0	中
0	0	0	杉
0	0	0	豊
0	0	0	北
0	0	0	荒
0	0	0	板
0	0	0	練
0	0	0	足
0	0	0	葛
0	0	0	江
0	0	0	計
0	0	0	人
-	-	-	競
0	0	0	斎
0	0	0	清
0	0	0	後
0	0	0	総

81 82 83 84 85 86

区 分	3 民 生 費	内 訳				
		(1) 社 会 福 祉 費	(2) 老 人 福 祉 費	(3) 児 童 福 祉 費	(4) 生 活 保 護 費	(5) 災 害 救 助 費
千 代 田	0	0	0	0	0	0
中 央	0	0	0	0	0	0
港	0	0	0	0	0	0
新 宿	0	0	0	0	0	0
文 京	0	0	0	0	0	0
台 東	0	0	0	0	0	0
墨 田	0	0	0	0	0	0
江 東	0	0	0	0	0	0
品 川	0	0	0	0	0	0
目 黒	0	0	0	0	0	0
大 田	0	0	0	0	0	0
世 田 谷	0	0	0	0	0	0
澁 谷	0	0	0	0	0	0
中 野	0	0	0	0	0	0
杉 並	0	0	0	0	0	0
豊 島	0	0	0	0	0	0
北	0	0	0	0	0	0
荒 川	0	0	0	0	0	0
板 橋	0	0	0	0	0	0
練 馬	0	0	0	0	0	0
足 立	0	0	0	0	0	0
葛 飾	0	0	0	0	0	0
江 戸 川	0	0	0	0	0	0
特 別 区 計	0	0	0	0	0	0
特別区人事・厚生事務組合	0	0	0	0	0	0
特別区競馬組合	-	-	-	-	-	-
臨海部広域斎場組合	0	0	0	0	0	0
東京二十三区清掃一部事務組合	0	0	0	0	0	0
東京都後期高齢者医療広域連合	0	0	0	0	0	0
総 計	0	0	0	0	0	0

(単位：千円)

4 衛 生 費	内 訳				5 労 働 費	内 訳		
	(1)	(2)	(3)	(4)		(1)	(2)	
	保健衛生費	結核対策費	保健所費	清掃費		失業対策費	労働諸費	
0	0	0	0	0	0	0	0	千
0	0	0	0	0	0	0	0	中
0	0	0	0	0	0	0	0	港
0	0	0	0	0	0	0	0	新
0	0	0	0	0	0	0	0	文
0	0	0	0	0	0	0	0	台
0	0	0	0	0	0	0	0	墨
0	0	0	0	0	0	0	0	江
0	0	0	0	0	0	0	0	品
0	0	0	0	0	0	0	0	目
0	0	0	0	0	0	0	0	大
0	0	0	0	0	0	0	0	世
0	0	0	0	0	0	0	0	渡
0	0	0	0	0	0	0	0	中
0	0	0	0	0	0	0	0	杉
0	0	0	0	0	0	0	0	豊
0	0	0	0	0	0	0	0	北
0	0	0	0	0	0	0	0	荒
0	0	0	0	0	0	0	0	板
0	0	0	0	0	0	0	0	練
0	0	0	0	0	0	0	0	足
0	0	0	0	0	0	0	0	葛
0	0	0	0	0	0	0	0	江
0	0	0	0	0	0	0	0	計
0	0	0	0	0	0	0	0	人
-	-	-	-	-	-	-	-	競
0	0	0	0	0	0	0	0	斎
0	0	0	0	0	0	0	0	清
0	0	0	0	0	0	0	0	後
0	0	0	0	0	0	0	0	総

81 82 83 84 85 86

区 分	6 農 林 水 産 業 費	7 商 工 費	8 土 木 費	(1)	(2)	(3)
				土 木 管 理 費	道 路 橋 り ょ う 費	河 川 費
千 代 田	0	0	0	0	0	0
中 央	0	0	0	0	0	0
港	0	0	0	0	0	0
新 宿	0	0	0	0	0	0
文 京	0	0	0	0	0	0
台 東	0	0	0	0	0	0
墨 田	0	0	0	0	0	0
江 東	0	0	0	0	0	0
品 川	0	0	0	0	0	0
目 黒	0	0	0	0	0	0
大 田	0	0	0	0	0	0
世 田 谷	0	0	0	0	0	0
澁 谷	0	0	0	0	0	0
中 野	0	0	0	0	0	0
杉 並	0	0	0	0	0	0
豊 島	0	0	0	0	0	0
北	0	0	0	0	0	0
荒 川	0	0	0	0	0	0
板 橋	0	0	0	0	0	0
練 馬	0	0	0	0	0	0
足 立	0	0	0	0	0	0
葛 飾	0	0	0	0	0	0
江 戸 川	0	0	0	0	0	0
特 別 区 計	0	0	0	0	0	0
特別区人事・厚生事務組合	0	0	0	0	0	0
特別区競馬組合	-	-	-	-	-	-
臨海部広域斎場組合	0	0	0	0	0	0
東京二十三区清掃一部事務組合	0	0	0	0	0	0
東京都後期高齢者医療広域連合	0	0	0	0	0	0
総 計	0	0	0	0	0	0

(単位：千円)

内 市 計 画 費				内 住 宅 費		内 空 港 費		9 消 防 費	
① 街 路 費	② 公 園 費	③ 下 水 道 費	④ 区 画 整 理 費 等	住 宅 費	空 港 費				
0	0	0	0	0	0	0	0	0	千
0	0	0	0	0	0	0	0	0	中
0	0	0	0	0	0	0	0	0	港
0	0	0	0	0	0	0	0	0	新
0	0	0	0	0	0	0	0	58,188	文
0	0	0	0	0	0	0	0	0	台
0	0	0	0	0	0	0	0	0	墨
0	0	0	0	0	0	0	0	0	江
0	0	0	0	0	0	0	0	0	品
0	0	0	0	0	0	0	0	0	目
0	0	0	0	0	0	0	0	0	大
0	0	0	0	0	0	0	0	0	世
0	0	0	0	0	0	0	0	0	澁
0	0	0	0	0	0	0	0	0	中
0	0	0	0	0	0	0	0	0	杉
0	0	0	0	0	0	0	0	0	豊
0	0	0	0	0	0	0	0	0	北
0	0	0	0	0	0	0	0	0	荒
0	0	0	0	0	0	0	0	0	板
0	0	0	0	0	0	0	0	0	練
0	0	0	0	0	0	0	0	0	足
0	0	0	0	0	0	0	0	0	葛
0	0	0	0	0	0	0	0	0	江
0	0	0	0	0	0	0	0	58,188	計
0	0	0	0	0	0	0	0	0	人
-	-	-	-	-	-	-	-	-	- 競
0	0	0	0	0	0	0	0	0	畜
0	0	0	0	0	0	0	0	0	清
0	0	0	0	0	0	0	0	0	後
0	0	0	0	0	0	0	0	58,188	総

81 82 83 84 85 86

区 分	10 教 育 費	内 訳						
		(1) 教育総務費	(2) 小学校費	(3) 中学校費	(4) 高等学校費	(5) 特別支援学校費	(6) 幼稚園費	(7) 社会教育費
千 代 田	0	0	0	0	0	0	0	0
中 央	0	0	0	0	0	0	0	0
港	0	0	0	0	0	0	0	0
新 宿	0	0	0	0	0	0	0	0
文 京	0	0	0	0	0	0	0	0
台 東	0	0	0	0	0	0	0	0
墨 田	0	0	0	0	0	0	0	0
江 東	0	0	0	0	0	0	0	0
品 川	0	0	0	0	0	0	0	0
目 黒	0	0	0	0	0	0	0	0
大 田	0	0	0	0	0	0	0	0
世 田 谷	0	0	0	0	0	0	0	0
澁 谷	0	0	0	0	0	0	0	0
中 野	0	0	0	0	0	0	0	0
杉 並	0	0	0	0	0	0	0	0
豊 島	0	0	0	0	0	0	0	0
北	0	0	0	0	0	0	0	0
荒 川	0	0	0	0	0	0	0	0
板 橋	0	0	0	0	0	0	0	0
練 馬	0	0	0	0	0	0	0	0
足 立	0	0	0	0	0	0	0	0
葛 飾	0	0	0	0	0	0	0	0
江 戸 川	0	0	0	0	0	0	0	0
特 別 区 計	0	0	0	0	0	0	0	0
特別区人事・厚生事務組合	0	0	0	0	0	0	0	0
特別区競馬組合	-	-	-	-	-	-	-	-
臨海部広域畜場組合	0	0	0	0	0	0	0	0
東京二十三区清掃一部事務組合	0	0	0	0	0	0	0	0
東京都後期高齢者医療広域連合	0	0	0	0	0	0	0	0
総 計	0	0	0	0	0	0	0	0

(単位：千円)

(8) 保健体育費		11 災害復旧費	内 訳			12 公債費	13 諸支出金	
			(1) 農林水産施設	(2) 公共土木施設	(3) その他			
①体育施設費等	②学校給食費							
0	0	0	0	0	0	0	0	千
0	0	0	0	0	0	0	0	中
0	0	0	0	0	0	0	0	港
0	0	0	0	0	0	0	0	新
0	0	0	0	0	0	0	0	文
0	0	0	0	0	0	0	0	台
0	0	0	0	0	0	0	0	墨
0	0	0	0	0	0	0	0	江
0	0	0	0	0	0	0	0	品
0	0	0	0	0	0	0	0	目
0	0	0	0	0	0	19,070	0	大
0	0	0	0	0	0	0	0	世
0	0	0	0	0	0	0	0	澁
0	0	0	0	0	0	0	0	中
0	0	0	0	0	0	0	0	杉
0	0	0	0	0	0	0	0	豊
0	0	0	0	0	0	0	0	北
0	0	0	0	0	0	0	0	荒
0	0	0	0	0	0	0	0	板
0	0	0	0	0	0	0	0	練
0	0	0	0	0	0	0	0	足
0	0	0	0	0	0	0	0	葛
0	0	0	0	0	0	0	0	江
0	0	0	0	0	0	19,070	0	計
0	0	0	0	0	0	0	0	人
-	-	-	-	-	-	-	-	競
0	0	0	0	0	0	0	0	斎
0	0	0	0	0	0	0	0	清
0	0	0	0	0	0	0	0	後
0	0	0	0	0	0	19,070	0	総

2 全 国 防 災 事 業

8 1

8 2

8 3

8 4

8 5

(6) 目的別歳出内訳構成比

区 分	1 議 会 費	2 総 務 費	3 民 生 費	4 衛 生 費	5 労 働 費	6 農 林 水 産 業 費	7 商 工 費
千 代 田	-	-	-	-	-	-	-
中 央	-	-	-	-	-	-	-
港	-	-	-	-	-	-	-
新 宿	-	-	-	-	-	-	-
文 京	0.0	0.0	0.0	0.0	0.0	0.0	0.0
台 東	-	-	-	-	-	-	-
墨 田	-	-	-	-	-	-	-
江 東	-	-	-	-	-	-	-
品 川	-	-	-	-	-	-	-
目 黒	-	-	-	-	-	-	-
大 田	0.0	0.0	0.0	0.0	0.0	0.0	0.0
世 田 谷	-	-	-	-	-	-	-
渋 谷	-	-	-	-	-	-	-
中 野	-	-	-	-	-	-	-
杉 並	-	-	-	-	-	-	-
豊 島	-	-	-	-	-	-	-
北	-	-	-	-	-	-	-
荒 川	-	-	-	-	-	-	-
板 橋	-	-	-	-	-	-	-
練 馬	-	-	-	-	-	-	-
足 立	-	-	-	-	-	-	-
葛 飾	-	-	-	-	-	-	-
江 戸 川	-	-	-	-	-	-	-
特 別 区 計	0.0	0.0	0.0	0.0	0.0	0.0	0.0
特別区人事・厚生事務組合	-	-	-	-	-	-	-
特別区競馬組合	-	-	-	-	-	-	-
臨海部広域畜場組合	-	-	-	-	-	-	-
東京二十三区清掃一部事務組合	-	-	-	-	-	-	-
東京都後期高齢者医療広域連合	-	-	-	-	-	-	-
総 計	0.0	0.0	0.0	0.0	0.0	0.0	0.0

(單位：%)

8	9	10	11	12	13	
土 木 費	消 防 費	教 育 費	災 害 復 舊 費	公 債 費	諸 支 出 金	
-	-	-	-	-	-	- 千
-	-	-	-	-	-	- 中
-	-	-	-	-	-	- 港
-	-	-	-	-	-	- 新
0.0	100.0	0.0	0.0	0.0	0.0	文
-	-	-	-	-	-	- 台
-	-	-	-	-	-	- 墨
-	-	-	-	-	-	- 江
-	-	-	-	-	-	- 品
-	-	-	-	-	-	- 目
0.0	0.0	0.0	0.0	100.0	0.0	大
-	-	-	-	-	-	- 世
-	-	-	-	-	-	- 洪
-	-	-	-	-	-	- 中
-	-	-	-	-	-	- 杉
-	-	-	-	-	-	- 豐
-	-	-	-	-	-	- 北
-	-	-	-	-	-	- 荒
-	-	-	-	-	-	- 板
-	-	-	-	-	-	- 練
-	-	-	-	-	-	- 足
-	-	-	-	-	-	- 葛
-	-	-	-	-	-	- 江
0.0	75.3	0.0	0.0	24.7	0.0	計
-	-	-	-	-	-	- 人
-	-	-	-	-	-	- 競
-	-	-	-	-	-	- 齋
-	-	-	-	-	-	- 清
-	-	-	-	-	-	- 後
0.0	75.3	0.0	0.0	24.7	0.0	總

- IV 国民健康保険事業会計決算
- V 後期高齢者医療事業会計決算
- VI 介護保険事業会計決算
- VII 事業債等の状況
- VIII 公営企業会計決算
- IX 一部事務組合決算
- X 広域連合決算

各会計の決算概要（特別区普通会計を除く。）

総括及び前年度比較

(単位:千円、%)

区 分	歳 入				歳 出				
	令和4年度	令和3年度	対前年度比		令和4年度	令和3年度	対前年度比		
			増 減 額	増減率			増 減 額	増減率	
特別区	国民健康保険事業会計 (事業勘定)	915,078,431	915,485,724	△ 407,293	△ 0.0	899,738,900	896,458,480	3,280,420	0.4
	後期高齢者医療事業会計	156,866,353	141,266,574	15,599,779	11.0	153,814,579	137,937,067	15,877,512	11.5
	介護保険事業会計 (保険事業勘定)	760,332,638	753,465,001	6,867,637	0.9	735,688,620	729,882,681	5,805,939	0.8
	介護保険事業会計 (介護サービス事業勘定)	1,637,466	1,145,153	492,313	43.0	1,637,466	1,145,153	492,313	43.0
	駐車場整備事業	2,197,049	2,076,714	120,335	5.8	2,196,284	2,075,864	120,420	5.8
	介護サービス事業	12,666,963	10,861,339	1,805,624	16.6	12,666,963	10,861,339	1,805,624	16.6
一部事務組合	普通会計	116,945,389	104,991,361	11,954,028	11.4	112,470,774	99,702,963	12,767,811	12.8
	収益事業会計	257,810,616	238,005,083	19,805,533	8.3	202,756,993	184,727,171	18,029,822	9.8
広域連合	普通会計	4,692,544	3,316,649	1,375,895	41.5	4,616,426	3,240,497	1,375,929	42.5
	事業会計	1,524,642,413	1,478,030,769	46,611,644	3.2	1,496,088,488	1,440,003,456	56,085,032	3.9

IV 国民健康保険事業会計決算
1 事業勘定（総括）

52

区 分	決 算 額
1 保 険 税 (料)	233,413,508
うち退職被保険者等分	1,762
2 一 部 負 担 金	0
うち退職被保険者等分	0
3 国 庫 支 出 金	93,356
4 都 支 出 金	568,660,442
(1) 保険給付費等交付金	568,660,002
① 普通交付金	557,265,119
② 特別交付金	11,394,883
(7) 保険者努力支援制度分	2,505,085
(4) 特別調整交付金分(市町村分)	3,966,130
(9) 都道府県繰入金(2号)分	2,952,964
(ニ) 特定健康診査等負担金分	1,970,704
(2) 財政安定化基金交付金	0
(3) 財源補填的なもの(A)	0
(4) その他のもの	440
5 他 会 計 繰 入 金	92,307,831
(1) 財源補填的なもの(B)	5,771,926
(2) 保険基盤安定制度に係るもの	47,308,423
① 保険料軽減分	29,301,669
② 保険者支援分	18,006,754
(3) その他のもの	39,227,482
6 基金繰入金	0
7 繰越金	19,027,252
8 地 方 債	0
うち財政安定化基金貸付金	0
9 その他の収入	1,576,042
うち保険給付費等交付金繰入年度分	82,836
歳入合計(1~9)(C)	915,078,431
1 総 務 費	17,074,612
(1) 一般管理費	11,925,061
(2) 賦課徴収費	4,136,749
(3) 連合会負担金	192,183
(4) その他の総務費	820,619
2 保 険 給 付 費 (a)	556,604,529
(1) 療養諸費等(審査支払手数料を除く)	542,860,234

区 分	決 算 額
(2) その他の給付費	11,503,727
(3) 診療報酬審査支払手数料	2,240,568
(a)のうち退職被保険者再掲	72
3 国民健康保険事業費納付金	303,964,311
うち退職被保険者等分	7,556
4 共同事業拠出金	9
5 財政安定化基金拠出金	0
6 保 健 事 業 費	7,387,526
7 基金積立金	0
8 公 債 費	0
(1) 元 利 償 還 金	0
うち財政安定化基金貸付金償還金	0
(2) 一時借入金利息	0
9 繰 出 金	4,390,740
(1) 財源補填的なもの(D)	799,945
(2) その他のもの	3,590,795
10 前年度繰上充用金	0
11 その他の支出	10,317,173
うち保険給付費等交付金償還金	6,686,629
歳出合計(1~11)(E)	899,738,900
歳入歳出差引額(C-E)(F)	15,339,531
繰越又は支払繰延等	
療養諸費等(G)	205,866
その他の経費(H)	139,128
計(I)	344,994
(I)のうち退職被保険者等分	111
(G)に対する保険給付費等交付金(一般)(J)	205,786
精算交付額(K)	4,140,121
精算還付額(L)	6,350,514
(K)-(L)(M)	△2,210,393
(G)に対する保険給付費等交付金(退職)(N)	80

(単位：千円)

区 分	決 算 額		
取			
保険給付費等交付金(退職分)精算額	精算交付額(O)	0	
	精算還付額(P)	970	
実質収支額	(O)-(P)(Q)	△970	
	(S+M+Q)(R)	12,989,040	
財源補填的な都道府県支出金	(F)-(I)+(J)+(N)(S)	15,200,403	
	(A)	0	
財源補填的な他会計繰入金	(B)	5,771,926	
	(D)	799,945	
再差引収支額	(R)-(A)-(B)+D(T)	8,017,059	
	(S)-(A)-(B)+D(U)	10,228,422	
人件費の状況	1 職 員 給	6,928,817	
	(1)基本給	任期の定めのない常勤職員	4,361,510
		任期付職員	110,439
		再任用職員	146,968
	(2)その他の手当	会計年度任用職員(フルタイム)	41,057
		任期の定めのない常勤職員	2,180,857
		任期付職員	14,610
		再任用職員	50,382
	会計年度任用職員(フルタイム)	22,994	
	2 会計年度任用職員(パートタイム)報酬等	521,430	
	3 地方公務員共済組合等負担	1,467,842	
4 退 職 金	150,109		
5 そ の 他	148,654		
人件費合計(1~5)	9,216,852		
5年職員数	1 事務職員数	555	
	2 保健師数	622	
	3 会計年度任用職員数(フルタイム)	6	
	4 会計年度任用職員数(パートタイム)	0	
(人)職員数合計(1~4)	249		
参 考	5.3.31 現在加入世帯数(世帯)	1,343,644	
	うち退職被保険者に係る世帯数(世帯)	0	
	被 保 険 者 数 (人)	1,788,243	
うち退職被保険者等数(人)	0		
5.3.31 現在基金現在高	5,143,507		

2 区 別

5 2

(1) 歳 入

区 分	1 保 険 料		2 一 部 負 担 金		3 国 庫 支 出 金	4 都 支 出 金
		う ち 退 職 被 保 険 者 等 分		う ち 退 職 被 保 険 者 等 分		
千 代 田	1,765,516	0	0	0	0	3,276,685
中 央	4,169,145	1	0	0	76	7,824,103
港	7,412,916	0	0	0	11	13,398,676
新 宿	9,841,445	0	0	0	3,965	22,341,298
文 京	5,490,040	6	0	0	2,306	11,888,914
台 東	5,851,958	0	0	0	531	13,815,053
墨 田	6,274,285	107	0	0	152	17,015,567
江 東	10,892,674	238	0	0	1,917	31,268,701
品 川	9,411,179	0	0	0	419	22,846,097
目 黒	8,323,154	0	0	0	39	16,008,480
大 田	15,799,349	0	0	0	1,942	44,314,643
世 田 谷	25,006,443	65	0	0	221	49,604,828
澁 谷	7,782,548	3	0	0	67	13,802,515
中 野	8,974,659	0	0	0	391	19,734,271
杉 並	15,165,821	174	0	0	195	32,121,668
豊 島	7,972,827	0	0	0	10,091	17,469,556
北	7,826,166	561	0	0	120	22,961,504
荒 川	5,271,744	227	0	0	92	14,649,887
板 橋	12,835,169	216	0	0	65,169	35,732,337
練 馬	17,057,615	37	0	0	2,476	40,869,705
足 立	15,215,284	0	0	0	761	46,363,559
葛 飾	10,274,248	85	0	0	241	31,057,652
江 戸 川	14,799,323	42	0	0	2,174	40,294,743
計	233,413,508	1,762	0	0	93,356	568,660,442

(単位：千円)

(1)保険給付費 等交付金	① 普通交付金	② 特別交付金	内 訳				
			(ア) 保険者努力 支援制度分	(イ) 特別調整交付金分 (市町村分)	(ウ) 都道府県繰入 (2号) 分	(エ) 特定健康診査等 負担金分	
3,276,685	3,198,017	78,668	21,404	17,997	29,693	9,574	千
7,824,103	7,604,472	219,631	44,926	90,815	58,560	25,330	中
13,398,676	13,161,373	237,303	57,357	98,765	50,453	30,728	港
22,341,298	21,809,795	531,503	106,349	207,090	164,006	54,058	新
11,888,914	11,541,933	346,981	58,217	146,299	98,665	43,800	文
13,815,053	13,545,177	269,876	51,173	99,192	66,223	53,288	台
17,015,567	16,680,268	335,299	70,208	75,431	117,878	71,782	墨
31,268,701	30,727,046	541,655	104,678	127,230	204,551	105,196	江
22,846,097	22,471,537	374,560	100,366	101,909	106,833	65,452	品
16,008,480	15,620,008	388,472	76,300	109,007	155,731	47,434	目
44,314,643	43,700,740	613,903	169,113	225,695	99,949	119,146	大
49,604,828	49,005,044	599,784	187,725	236,392	39,797	135,870	世
13,802,515	13,503,071	299,444	66,214	85,209	102,215	45,806	渋
19,734,271	19,322,289	411,982	88,443	159,790	89,109	74,640	中
32,121,668	31,484,514	637,154	180,890	186,764	147,788	121,712	杉
17,469,116	16,975,773	493,343	80,167	212,456	137,644	63,076	豊
22,961,504	22,510,284	451,220	75,892	175,926	130,578	68,824	北
14,649,887	14,309,302	340,585	80,334	80,145	131,258	48,848	荒
35,732,337	35,155,274	577,063	139,611	163,448	140,014	133,990	板
40,869,705	39,891,679	978,026	209,764	221,551	390,995	155,716	練
46,363,559	45,742,716	620,843	171,259	197,131	89,651	162,802	足
31,057,652	30,178,758	878,894	118,316	471,024	134,756	154,798	葛
40,294,743	39,126,049	1,168,694	246,379	476,864	266,617	178,834	江
568,660,002	557,265,119	11,394,883	2,505,085	3,966,130	2,952,964	1,970,704	計

区 分				5 他 会 計		
	(2)財政安定化 基金交付金	(3)財源補填的 なもの A	(4)その他のもの	繰 入 金	(1) 財源補 填的なもの B	(2) 保険基盤安 定制度に係るもの
千代田	0	0	0	602,005	156,000	240,693
中 央	0	0	0	1,221,970	0	715,189
港	0	0	0	2,391,827	0	1,352,357
新 宿	0	0	0	4,382,364	0	2,154,932
文 京	0	0	0	2,011,988	0	972,628
台 東	0	0	0	2,828,951	0	1,175,745
墨 田	0	0	0	3,076,328	970,010	1,419,590
江 東	0	0	0	5,069,897	0	2,456,429
品 川	0	0	0	3,617,047	0	1,778,133
目 黒	0	0	0	1,863,268	87,623	1,345,516
大 田	0	0	0	6,605,956	0	3,080,987
世田谷	0	0	0	7,661,612	0	4,110,990
渋 谷	0	0	0	2,383,860	0	1,223,858
中 野	0	0	0	3,507,946	0	1,833,829
杉 並	0	0	0	4,523,284	0	2,726,815
豊 島	0	0	440	3,464,580	0	1,713,118
北	0	0	0	4,149,925	0	1,851,507
荒 川	0	0	0	2,591,675	730,835	1,207,564
板 橋	0	0	0	5,897,896	0	2,919,872
練 馬	0	0	0	5,760,624	0	3,389,018
足 立	0	0	0	7,775,680	2,479,475	3,722,225
葛 飾	0	0	0	4,522,248	0	2,445,435
江戸川	0	0	0	6,396,900	1,347,983	3,471,993
計	0	0	440	92,307,831	5,771,926	47,308,423

(単位：千円)

①保険料軽減分	②保険者支援分	(3) その他のもの	6 基金 繰入金	7 繰越金	8 地方債		
						うち財政安定 化基金貸付金	
132,024	108,669	205,312	0	1,390,666	0	0	千
424,606	290,583	506,781	0	283,401	0	0	中
808,572	543,785	1,039,470	0	623,572	0	0	港
1,355,678	799,254	2,227,432	0	409,458	0	0	新
583,495	389,133	1,039,360	0	682,976	0	0	文
721,931	453,814	1,653,206	0	309,906	0	0	台
890,216	529,374	686,728	0	1,038,006	0	0	墨
1,536,766	919,663	2,613,468	0	1,513,235	0	0	江
1,070,686	707,447	1,838,914	0	479,366	0	0	品
796,295	549,221	430,129	0	737,446	0	0	目
1,892,082	1,188,905	3,524,969	0	1,119,377	0	0	大
2,457,749	1,653,241	3,550,622	0	1,167,990	0	0	世
720,556	503,302	1,160,002	0	600,017	0	0	渡
1,118,108	715,721	1,674,117	0	380,482	0	0	中
1,660,311	1,066,504	1,796,469	0	1,200,791	0	0	杉
1,079,896	633,222	1,751,462	0	1,253,265	0	0	豊
1,175,037	676,470	2,298,418	0	1,186,304	0	0	北
767,203	440,361	653,276	0	380,756	0	0	荒
1,852,493	1,067,379	2,978,024	0	912,096	0	0	板
2,114,379	1,274,639	2,371,606	0	762,100	0	0	練
2,387,737	1,334,488	1,573,980	0	906,952	0	0	足
1,563,621	881,814	2,076,813	0	313,124	0	0	葛
2,192,228	1,279,765	1,576,924	0	1,375,966	0	0	江
29,301,669	18,006,754	39,227,482	0	19,027,252	0	0	計

(単位：千円)

区 分	9 その他の の収入	うち保険給付費等 交付金過年度分	歳 入 合 計	
			(1～9)	C
千代田	4,917	0	7,039,789	千
中 央	15,094	0	13,513,789	中
港	37,967	0	23,864,969	港
新 宿	58,531	0	37,037,061	新
文 京	28,412	242	20,104,636	文
台 東	16,529	0	22,822,928	台
墨 田	31,844	0	27,436,182	墨
江 東	104,927	0	48,851,351	江
品 川	61,765	1,848	36,415,873	品
目 黒	66,885	15,722	26,999,272	目
大 田	180,585	3,854	68,021,852	大
世田谷	180,194	32,116	83,621,288	世
澁 谷	63,297	0	24,632,304	澁
中 野	83,057	0	32,680,806	中
杉 並	80,379	0	53,092,138	杉
豊 島	90,100	0	30,260,419	豊
北	50,575	0	36,174,594	北
荒 川	25,594	0	22,919,748	荒
板 橋	97,363	4,932	55,540,030	板
練 馬	84,066	16,838	64,536,586	練
足 立	117,994	7,284	70,380,230	足
葛 飾	29,552	0	46,197,065	葛
江戸川	66,415	0	62,935,521	江
計	1,576,042	82,836	915,078,431	計

2 区 別

5 2

(2) 歳 出

区分	1 総務費					2 保険給付費	
		(1) 一般管理費	(2) 賦課徴収費	(3) 連合会負担金	(4) その他の総務費	a	(1) 療養諸費等 (審査支払手数料を除く)
千代田	149,767	123,443	24,793	0	1,531	3,166,419	2,728,826
中央	299,343	194,558	98,288	2,838	3,659	7,651,537	6,639,438
港	519,973	404,427	106,333	5,245	3,968	13,267,430	13,073,056
新宿	828,890	559,893	247,336	9,177	12,484	21,790,498	18,873,806
文京	430,218	223,476	192,292	4,132	10,318	11,594,312	11,455,861
台東	411,099	310,941	92,288	4,743	3,127	13,505,724	11,633,069
墨田	523,221	335,986	179,060	5,463	2,712	16,659,839	16,476,757
江東	655,235	546,948	83,701	9,376	15,210	30,662,261	30,338,139
品川	662,034	417,936	225,665	7,078	11,355	22,269,442	22,024,443
目黒	421,504	270,888	142,618	5,557	2,441	15,681,934	15,485,466
大田	880,903	561,713	301,188	13,007	4,995	43,635,262	43,227,381
世田谷	1,045,296	1,011,317	0	18,369	15,610	49,048,122	48,507,520
渋谷	586,389	480,773	96,485	5,232	3,899	13,555,902	13,366,641
中野	785,124	560,090	215,171	7,807	2,056	19,312,998	19,064,648
杉並	1,038,406	442,916	581,328	11,800	2,362	31,186,577	30,893,985
豊島	704,715	695,235	0	7,145	2,335	16,944,614	16,711,972
北	640,571	267,801	329,690	7,380	35,700	22,487,132	22,246,824
荒川	613,951	678	11,340	4,742	597,191	14,296,274	12,312,792
板橋	1,004,634	624,103	289,151	11,708	79,672	35,197,326	34,827,748
練馬	1,129,035	1,109,456	0	14,084	5,495	40,062,453	39,605,203
足立	1,435,915	1,192,613	226,517	14,728	2,057	45,519,156	45,010,544
葛飾	764,036	459,959	291,931	9,704	2,442	30,024,580	29,722,264
江戸川	1,544,353	1,129,911	401,574	12,868	0	39,084,737	38,633,851
計	17,074,612	11,925,061	4,136,749	192,183	820,619	556,604,529	542,860,234

(単位：千円)

(2) その他の 給付費	(3) 診療報酬審査 支払手数料	(再掲)	3 国民健康保険 事業費納付金	うち退職被保 険者等分	4 共同事業 拠出金	5 財政安定化 基金拠出金	
		aのうち退職 被保険者等 に係るもの					
424,348	13,245	0	2,019,677	0	0	0	千
977,932	34,167	0	5,007,254	175	0	0	中
135,696	58,678	0	9,166,387	0	0	0	港
2,832,413	84,279	7	13,342,810	505	0	0	新
86,783	51,668	0	6,612,715	595	0	0	文
1,814,743	57,912	0	7,694,070	0	0	0	台
110,426	72,656	0	8,356,895	837	1	0	墨
210,494	113,628	0	14,993,730	0	1	0	江
147,473	97,526	0	12,342,845	0	0	0	品
123,820	72,648	0	10,051,287	58	0	0	目
254,817	153,064	0	21,512,954	0	1	0	大
336,864	203,738	0	31,125,501	565	1	0	世
129,541	59,720	0	9,623,757	0	0	0	渋
159,137	89,213	0	11,592,793	0	0	0	中
219,026	73,566	0	18,909,873	1,171	1	0	杉
143,747	88,895	0	9,909,241	0	0	0	豊
148,463	91,845	65	10,870,279	1,660	0	0	北
1,924,631	58,851	0	7,083,173	0	1	0	荒
235,986	133,592	0	17,349,644	0	0	0	板
275,838	181,412	0	21,590,988	1,300	1	0	練
347,607	161,005	0	21,480,373	0	1	0	足
176,523	125,793	0	14,052,733	537	0	0	葛
287,419	163,467	0	19,275,332	153	1	0	江
11,503,727	2,240,568	72	303,964,311	7,556	9	0	計

区分	6 保健事業費	7 基金 積立金	8 公債費		9 繰出金			
			(1) 元利 償還金	(2) 一時 借入金 利子	(1) 財源補填 的なもの D	(2) その他 のもの		
千代田	46,808	0	0	0	0	151,807	66,970	84,837
中央	124,309	0	0	0	0	0	0	0
港	145,376	0	0	0	0	0	0	0
新宿	181,691	0	0	0	0	0	0	0
文京	146,036	0	0	0	0	425,839	0	425,839
台東	176,906	0	0	0	0	141,427	0	141,427
墨田	201,901	0	0	0	0	790,049	0	790,049
江東	343,650	0	0	0	0	0	0	0
品川	270,906	0	0	0	0	0	0	0
目黒	159,755	0	0	0	0	0	0	0
大田	508,483	0	0	0	0	0	0	0
世田谷	779,672	0	0	0	0	0	0	0
渋谷	141,381	0	0	0	0	0	0	0
中野	288,172	0	0	0	0	0	0	0
杉並	494,096	0	0	0	0	0	0	0
豊島	166,445	0	0	0	0	867,934	0	867,934
北	281,341	0	0	0	0	922,519	0	922,519
荒川	232,258	0	0	0	0	40,593	40,593	0
板橋	561,277	0	0	0	0	358,190	0	358,190
練馬	673,729	0	0	0	0	0	0	0
足立	496,725	0	0	0	0	0	0	0
葛飾	410,194	0	0	0	0	0	0	0
江戸川	556,415	0	0	0	0	692,382	692,382	0
計	7,387,526	0	0	0	0	4,390,740	799,945	3,590,795

(単位：千円)

10 前年度 繰上充用金	11 その他 の 支 出	うち保険給付費 等交付金償還金	歳 出 合 計 (1～11) E	
0	85,378	62,741	5,619,856	千
0	214,325	0	13,296,768	中
0	313,180	313,180	23,412,346	港
0	475,075	375,120	36,618,964	新
0	315,265	15,216	19,524,385	文
0	212,329	0	22,141,555	台
0	252,766	196,892	26,784,672	墨
0	734,567	674,289	47,389,444	江
0	417,097	355,864	35,962,324	品
0	210,817	0	26,525,297	目
0	611,585	527,465	67,149,188	大
0	979,745	0	82,978,337	世
0	224,875	0	24,132,304	洪
0	392,128	302,026	32,371,215	中
0	570,619	469,489	52,199,572	杉
0	363,908	0	28,956,857	豊
0	329,878	263,702	35,531,720	北
0	434,997	398,729	22,701,247	荒
0	613,886	553,895	55,084,957	板
0	674,514	563,052	64,130,720	練
0	783,167	690,685	69,715,337	足
0	443,705	348,988	45,695,248	葛
0	663,367	575,296	61,816,587	江
0	10,317,173	6,686,629	899,738,900	計

2 区 別

5 2

(3) 収 支

区 分	歳 入 歳 出	繰 越 又 は 支 払 繰 延 等			
	差 引 額 (C-E) F	療 養 諸 費 等 G	そ の 他 の 経 費 H	計 I	I の うち 退 職 被 保 険 者 等 分
千代田	1,419,933	0	0	0	0
中 央	217,021	0	0	0	0
港	452,623	0	0	0	0
新 宿	418,097	0	0	0	0
文 京	580,251	0	0	0	0
台 東	681,373	0	0	0	0
墨 田	651,510	0	0	0	0
江 東	1,461,907	0	0	0	0
品 川	453,549	0	29,164	29,164	31
目 黒	473,975	0	0	0	0
大 田	872,664	0	0	0	0
世 田 谷	642,951	0	0	0	0
澁 谷	500,000	0	0	0	0
中 野	309,591	0	0	0	0
杉 並	892,566	0	0	0	0
豊 島	1,303,562	0	46,243	46,243	0
北	642,874	0	0	0	0
荒 川	218,501	0	0	0	0
板 橋	455,073	0	0	0	0
練 馬	405,866	205,866	63,721	269,587	80
足 立	664,893	0	0	0	0
葛 飾	501,817	0	0	0	0
江 戸 川	1,118,934	0	0	0	0
計	15,339,531	205,866	139,128	344,994	111

(単位：千円)

Gに対する保険給付費等 交付金（一般）	保 険 給 付 費 等 交 付 金 精 算 額			Gに対する保険給付費等 交付金（退職）	
	精 算 交 付 額	精 算 還 付 額	K — L		
J	K	L	M	N	
0	0	71,135	△ 71,135	0	千
0	526	62,129	△ 61,603	0	中
0	4,137,639	0	4,137,639	0	港
0	0	286,351	△ 286,351	0	新
0	0	71,230	△ 71,230	0	文
0	0	188,422	△ 188,422	0	台
0	0	184,215	△ 184,215	0	墨
0	0	361,687	△ 361,687	0	江
0	0	423,100	△ 423,100	0	品
0	0	128,251	△ 128,251	0	目
0	1,956	493,493	△ 491,537	0	大
0	0	349,175	△ 349,175	0	世
0	0	132,514	△ 132,514	0	渋
0	0	263,476	△ 263,476	0	中
0	0	550,251	△ 550,251	0	杉
0	0	266,934	△ 266,934	0	豊
0	0	234,782	△ 234,782	0	北
0	0	156,669	△ 156,669	0	荒
0	0	276,718	△ 276,718	0	板
205,786	0	211,757	△ 211,757	80	練
0	0	652,661	△ 652,661	0	足
0	0	497,067	△ 497,067	0	葛
0	0	488,497	△ 488,497	0	江
205,786	4,140,121	6,350,514	△ 2,210,393	80	計

区 分	保 險 給 付 費 等 交 付 金 (退 職 分) 精 算 額			実 質 収 支 額		
	精 算 交 付 額	精 算 還 付 額	O	P	S + M + Q	F - I + J + N
	O	P		Q	R	S
千代田	0	0		0	1,348,798	1,419,933
中 央	0	0		0	155,418	217,021
港	0	0		0	4,590,262	452,623
新 宿	0	0		0	131,746	418,097
文 京	0	0		0	509,021	580,251
台 東	0	0		0	492,951	681,373
墨 田	0	30		△ 30	467,265	651,510
江 東	0	0		0	1,100,220	1,461,907
品 川	0	0		0	1,285	424,385
目 黒	0	11		△ 11	345,713	473,975
大 田	0	28		△ 28	381,099	872,664
世 田 谷	0	38		△ 38	293,738	642,951
渋 谷	0	0		0	367,486	500,000
中 野	0	15		△ 15	46,100	309,591
杉 並	0	0		0	342,315	892,566
豊 島	0	0		0	990,385	1,257,319
北	0	110		△ 110	407,982	642,874
荒 川	0	11		△ 11	61,821	218,501
板 橋	0	0		0	178,355	455,073
練 馬	0	83		△ 83	130,305	342,145
足 立	0	35		△ 35	12,197	664,893
葛 飾	0	102		△ 102	4,648	501,817
江 戸 川	0	507		△ 507	629,930	1,118,934
計	0	970		△ 970	12,989,040	15,200,403

(単位：千円)

再 差 引 収 支 額		
R - A - B + D	S - A - B + D	
T	U	
1,259,768	1,330,903	千
155,418	217,021	中
4,590,262	452,623	港
131,746	418,097	新
509,021	580,251	文
492,951	681,373	台
△ 502,745	△ 318,500	墨
1,100,220	1,461,907	江
1,285	424,385	品
258,090	386,352	目
381,099	872,664	大
293,738	642,951	世
367,486	500,000	渋
46,100	309,591	中
342,315	892,566	杉
990,385	1,257,319	豊
407,982	642,874	北
△ 628,421	△ 471,741	荒
178,355	455,073	板
130,305	342,145	練
△ 2,467,278	△ 1,814,582	足
4,648	501,817	葛
△ 25,671	463,333	江
8,017,059	10,228,422	計

2 区 別

5 2

(4) 人件費の状況・参考

区 分	人 件 費 合 計 (1～5)	内				
		1 職 員 給	(1)基 本 給			
			任期の定めのない常勤職員	任 期 付 職 員	再 任 用 職 員	会計年度任用職員 (フルタイム)
千代田	120,275	86,560	50,342	0	7,220	1,441
中 央	147,173	90,087	55,826	0	2,743	0
港	312,036	238,694	152,709	0	0	0
新 宿	446,120	337,938	206,501	5,583	0	0
文 京	318,259	235,942	143,946	3,999	9,996	0
台 東	323,711	259,025	137,507	4,476	0	0
墨 田	376,788	277,190	183,545	2,609	3,338	0
江 東	479,294	323,245	219,352	0	0	0
品 川	417,489	324,218	216,150	0	6,034	0
目 黒	323,782	235,949	108,944	0	2,476	39,616
大 田	435,351	323,066	211,205	0	6,008	0
世 田 谷	684,591	489,695	314,183	0	13,773	0
澁 谷	295,415	245,199	164,856	80,343	0	0
中 野	532,675	367,908	229,126	0	10,655	0
杉 並	338,459	273,371	161,594	0	21,781	0
豊 島	359,791	246,107	155,193	0	10,062	0
北	377,702	302,486	204,403	0	0	0
荒 川	350,697	246,760	154,431	9,210	3,338	0
板 橋	575,576	476,681	314,154	4,219	0	0
練 馬	537,695	416,023	265,470	0	15,461	0
足 立	330,264	216,723	139,620	0	0	0
葛 飾	297,244	246,426	144,714	0	17,393	0
江 戸 川	836,465	669,524	427,739	0	16,690	0
計	9,216,852	6,928,817	4,361,510	110,439	146,968	41,057

(単位：千円)

訳								
(2)その他の手当				2 会計年度任用職員 (パートタイム) 報 酬 等	3 地方公務員 共済組合等 負 担 金	4 退職金	5 その他	
任期の定めのない常勤職員	任期付職員	再任用職員	会計年度任用職員 (フルタイム)					
25,078	0	1,757	722	16,383	17,332	0	0	千
30,594	0	924	0	32,832	23,769	0	485	中
85,985	0	0	0	21,678	48,338	0	3,326	港
123,287	2,567	0	0	32,821	75,361	0	0	新
71,090	1,974	4,937	0	27,867	47,358	0	7,092	文
112,293	4,749	0	0	9,184	53,594	0	1,908	台
85,822	1,165	711	0	37,611	57,135	0	4,852	墨
103,893	0	0	0	41,737	65,168	40,445	8,699	江
99,426	0	2,608	0	9,756	65,690	11,733	6,092	品
61,249	0	1,392	22,272	0	46,868	0	40,965	目
103,572	0	2,281	0	21,053	64,212	20,479	6,541	大
157,908	0	3,831	0	47,314	101,604	22,992	22,986	世
0	0	0	0	0	49,983	0	233	渋
124,215	0	3,912	0	29,585	80,674	54,460	48	中
81,511	0	8,485	0	6,489	55,996	0	2,603	杉
77,912	0	2,940	0	21,846	85,074	0	6,764	豊
98,083	0	0	0	12,880	62,336	0	0	北
75,701	2,972	1,108	0	47,194	48,560	0	8,183	荒
157,125	1,183	0	0	0	98,895	0	0	板
130,430	0	4,662	0	29,006	85,238	0	7,428	練
77,103	0	0	0	54,325	44,591	0	14,625	足
79,011	0	5,308	0	0	50,818	0	0	葛
219,569	0	5,526	0	21,869	139,248	0	5,824	江
2,180,857	14,610	50,382	22,994	521,430	1,467,842	150,109	148,654	計

区 分	令和5年4月1日現在職員数(人)					
	職 員 数 合 計	事 務 職 員 数		保 健 師 数	会 計 年 度 任 用 職 員 (フルタイム)数	会 計 年 度 任 用 職 員 (パートタイム)数
		保 険 税 (料) の 賦 課 徴 収 関 係 職 員	そ の 他 の 事 務 職 員			
千代田	22	9	7	0	0	6
中 央	26	8	7	0	0	11
港	53	19	20	0	0	14
新 宿	72	35	24	0	0	13
文 京	63	25	21	0	0	17
台 東	48	11	33	1	0	3
墨 田	64	19	30	0	0	15
江 東	74	10	46	0	0	18
品 川	66	20	40	2	0	4
目 黒	61	26	17	2	0	16
大 田	65	27	26	0	0	12
世 田 谷	105	78	0	0	0	27
澁 谷	43	11	31	0	0	1
中 野	68	11	44	0	0	13
杉 並	44	21	21	0	0	2
豊 島	54	26	19	0	0	9
北	65	32	24	0	0	9
荒 川	63	25	21	0	0	17
板 橋	84	52	31	1	0	0
練 馬	80	35	32	0	0	13
足 立	52	14	20	0	0	18
葛 飾	42	20	22	0	0	0
江 戸 川	118	21	86	0	0	11
計	1,432	555	622	6	0	249

5.3.31現在 加入世帯数 (世帯)	うち退職被保険者 に係る世帯数 (世帯)	被保険者数 (人)	うち退職被保 険者等数 (人)	5.3.31現在 基金現在高 (千円)	
7,922	0	10,337	0	0	千
20,535	0	26,756	0	0	中
37,467	0	49,445	0	0	港
70,052	0	85,200	0	5,000	新
29,488	0	38,399	0	0	文
34,252	0	44,443	0	0	台
38,385	0	50,989	0	3,000	墨
64,480	0	87,309	0	0	江
50,046	0	65,577	0	0	品
39,356	0	51,520	0	0	目
88,703	0	119,650	0	0	大
125,417	0	169,528	0	0	世
38,319	0	48,664	0	0	澁
56,935	0	71,402	0	10,000	中
84,310	0	109,644	0	0	杉
53,773	0	66,631	0	0	豊
52,256	0	68,293	0	5,125,507	北
32,353	0	43,696	0	0	荒
81,496	0	108,211	0	0	板
94,588	0	129,912	0	0	練
95,881	0	135,735	0	0	足
63,739	0	89,011	0	0	葛
83,891	0	117,891	0	0	江
1,343,644	0	1,788,243	0	5,143,507	計

V 後期高齢者医療事業会計決算

94

1 総括

(単位：千円)

区 分		決 算 額
歳入	1 後期高齢者医療保険料	120,723,473
	うち特別徴収保険料	38,053,577
	2 繰入金	25,046,923
	(1) 一般会計繰入金	25,046,923
	うち保険基盤安定繰入金	16,763,622
	3 繰越金	3,550,994
	4 その他の収入	7,544,963
歳入合計(1~4) A		156,866,353
歳出	1 総務費	4,558,889
	(1) 総務管理費	4,067,233
	うち人件費	2,544,540
	(2) 徴収費	491,656
	2 後期高齢者医療広域連合納付金	137,376,086
	3 繰出金	2,214,452
	4 前年度繰上充用金	0
5 その他の支出	9,665,152	
歳出合計(1~5) B		153,814,579
歳入歳出差引額(A-B) C		3,051,774
取支	繰越又は支払繰延等 D	41,636
	Dのうち未収入特定財源 E	0
	実質収支額(A-B-D+E) F	3,010,138
	繰出金 G	772,670
	再差引収支額(F+G)	3,782,808

区 分		決 算 額	
人件費合計(1~5)		2,402,798	
人件費の状況	1 職員給	1,841,901	
	(1) 基本給	任期の定めのない常勤職員	1,133,080
		任期付職員	42,565
		再任用職員	43,949
		会計年度任用職員(フルタイム)	10,981
	(2) その他の手当	任期の定めのない常勤職員	587,780
		任期付職員	3,898
		再任用職員	14,136
		会計年度任用職員(フルタイム)	5,512
	2 会計年度任用職員(パートタイム)報酬等	139,243	
	3 地方公務員共済組合等負担金	376,476	
	4 退職金	10,265	
	5 その他	34,913	
参考	5年4月1日現在事務職員数(人)	397	
	Lのうち会計年度任用職員(フルタイム)数(人)	0	
	Lのうち会計年度任用職員(パートタイム)数(人)	79	
	5年3月31日現在被保険者数(人)	1,084,935	

2 区 別

9 4

(1) 歳 入

区 分	1 後期高齢者		2 繰 入 金		
	医療保険料	うち特別徴収 保 険 料		(1) 一般会計 繰 入 金	うち保険基盤 安定繰入金
千代田	1,344,845	214,068	159,743	159,743	64,247
中 央	1,906,099	475,666	302,769	302,769	185,973
港	3,966,712	0	480,774	480,774	299,646
新 宿	4,640,306	1,249,393	682,673	682,673	492,945
文 京	3,313,452	674,627	595,105	595,105	316,854
台 東	2,747,586	856,803	663,746	663,746	358,760
墨 田	2,919,499	1,066,487	820,816	820,816	551,324
江 東	5,203,580	1,446,192	1,245,324	1,245,324	969,020
品 川	4,987,599	1,335,182	928,665	928,665	654,841
目 黒	4,495,604	1,163,370	500,689	500,689	388,046
大 田	9,736,918	3,510,413	1,867,731	1,867,731	1,276,212
世田谷	14,030,994	4,614,962	1,843,676	1,843,676	1,319,195
渋 谷	3,887,190	937,523	447,369	447,369	289,916
中 野	4,328,299	708,267	808,149	808,149	521,905
杉 並	8,657,310	3,015,166	1,404,311	1,404,311	877,775
豊 島	3,539,165	760,562	790,957	790,957	438,029
北	4,192,704	1,547,388	1,289,525	1,289,525	794,897
荒 川	2,272,410	731,442	672,313	672,313	438,654
板 橋	6,427,887	2,295,905	1,723,104	1,723,104	1,112,925
練 馬	9,210,147	3,186,749	2,097,307	2,097,307	1,350,050
足 立	7,115,451	3,164,812	2,413,851	2,413,851	1,676,381
葛 飾	4,965,462	2,124,844	1,361,227	1,361,227	1,064,053
江戸川	6,834,254	2,973,756	1,947,099	1,947,099	1,321,974
計	120,723,473	38,053,577	25,046,923	25,046,923	16,763,622

(単位：千円)

3 繰越金	4 その他の収入	歳入合計 (1～4) A	
91,679	21,126	1,617,393	千
25,893	85,004	2,319,765	中
96,813	126,525	4,670,824	港
38,688	175,062	5,536,729	新
169,322	144,526	4,222,405	文
159,089	153,130	3,723,551	台
189,534	266,083	4,195,932	墨
153,630	366,038	6,968,572	江
114,983	292,159	6,323,406	品
54,071	213,602	5,263,966	目
242,619	570,094	12,417,362	大
646,323	588,352	17,109,345	世
51,166	181,367	4,567,092	渋
81,451	249,306	5,467,205	中
231,195	418,763	10,711,579	杉
281,169	243,065	4,854,356	豊
303,575	298,966	6,084,770	北
57,710	165,076	3,167,509	荒
159,327	515,501	8,825,819	板
26,101	614,700	11,948,255	練
193,785	639,854	10,362,941	足
0	500,022	6,826,711	葛
182,871	716,642	9,680,866	江
3,550,994	7,544,963	156,866,353	計

2 区 別

9 4

(2) 歳 出

区 分	1 総 務 費	内 訳		2 後期高齢者 医療広域連合 納 付 金	
		(1) 総 務 管 理 費	うち人件費		(2) 徴 収 費
千代田	37,414	37,414	28,316	0	1,406,067
中 央	58,974	55,161	21,938	3,813	2,083,562
港	146,813	104,271	62,573	42,542	4,269,589
新 宿	193,619	189,132	130,341	4,487	5,137,847
文 京	122,073	111,805	86,954	10,268	3,622,100
台 東	138,319	138,319	104,362	0	3,084,820
墨 田	157,690	157,690	112,000	0	3,453,046
江 東	165,769	140,225	93,761	25,544	6,129,983
品 川	206,970	174,397	105,065	32,573	5,684,045
目 黒	129,418	116,358	90,183	13,060	4,838,447
大 田	358,851	314,547	140,417	44,304	11,020,010
世 田 谷	327,010	288,637	154,565	38,373	15,177,741
渋 谷	149,033	143,476	81,820	5,557	4,239,730
中 野	158,962	79,025	53,802	79,937	4,906,019
杉 並	261,689	236,149	235,152	25,540	9,599,458
豊 島	202,258	186,505	148,022	15,753	3,969,363
北	132,487	111,159	70,048	21,328	4,984,490
荒 川	131,322	121,495	66,872	9,827	2,697,830
板 橋	250,127	233,222	155,822	16,905	7,533,080
練 馬	328,999	328,999	133,153	0	10,601,258
足 立	388,613	360,712	236,201	27,901	8,831,055
葛 飾	153,340	139,719	63,040	13,621	5,959,715
江 戸 川	359,139	298,816	170,133	60,323	8,146,831
計	4,558,889	4,067,233	2,544,540	491,656	137,376,086

(単位：千円)

3 繰出金	4 前年度繰上充用金	5 その他の支出	歳出合計 (1～5) B	
42,969	0	33,787	1,520,237	千
24,343	0	118,450	2,285,329	中
0	0	165,247	4,581,649	港
0	0	182,283	5,513,749	新
168,184	0	196,702	4,109,059	文
159,112	0	188,633	3,570,884	台
187,172	0	292,019	4,089,927	墨
0	0	472,970	6,768,722	江
0	0	366,545	6,257,560	品
7,493	0	193,395	5,168,753	目
194,508	0	676,776	12,250,145	大
0	0	804,229	16,308,980	世
0	0	161,086	4,549,849	渋
0	0	337,426	5,402,407	中
149,612	0	598,037	10,608,796	杉
273,706	0	281,916	4,727,243	豊
305,900	0	428,197	5,851,074	北
0	0	284,895	3,114,047	荒
130,668	0	706,912	8,620,787	板
0	0	992,301	11,922,558	練
273,092	0	785,264	10,278,024	足
87,990	0	625,666	6,826,711	葛
209,703	0	772,416	9,488,089	江
2,214,452	0	9,665,152	153,814,579	計

2 区 別

94

(3) 収 支

区 分	歳 入 歳 出 差 引 額 (A - B) C	繰 越 又 は 支 払 繰 延 等 D	D の うち 未 収 入 特 定 財 源 E	実 質 収 支 額 A - B - D + E F	繰 出 金 G
千代田	97,156	0	0	97,156	42,969
中 央	34,436	0	0	34,436	24,343
港	89,175	0	0	89,175	0
新 宿	22,980	0	0	22,980	0
文 京	113,346	0	0	113,346	0
台 東	152,667	0	0	152,667	0
墨 田	106,005	0	0	106,005	187,172
江 東	199,850	0	0	199,850	0
品 川	65,846	8,634	0	57,212	0
目 黒	95,213	0	0	95,213	7,492
大 田	167,217	0	0	167,217	0
世 田 谷	800,365	0	0	800,365	0
澁 谷	17,243	0	0	17,243	0
中 野	64,798	0	0	64,798	0
杉 並	102,783	0	0	102,783	149,612
豊 島	127,113	7,305	0	119,808	0
北	233,696	0	0	233,696	0
荒 川	53,462	0	0	53,462	0
板 橋	205,032	0	0	205,032	0
練 馬	25,697	25,697	0	0	0
足 立	84,917	0	0	84,917	273,092
葛 飾	0	0	0	0	87,990
江 戸 川	192,777	0	0	192,777	0
計	3,051,774	41,636	0	3,010,138	772,670

(單位：千円)

再 収	差 支	引 額	
F + G			
	140,125		千
	58,779		中
	89,175		港
	22,980		新
	113,346		文
	152,667		台
	293,177		墨
	199,850		江
	57,212		品
	102,705		目
	167,217		大
	800,365		世
	17,243		洪
	64,798		中
	252,395		杉
	119,808		豊
	233,696		北
	53,462		荒
	205,032		板
	0		練
	358,009		足
	87,990		葛
	192,777		江
	3,782,808		計

2 区 別

94

(4) 人件費の状況・参考

区 分	人件費合計 (1～5)	内					任期の定め ない常勤職員
		1 職員 給	(1)基 本 給			任期の定め ない常勤職員	
			任期の定め ない常勤職員	任 期 付 職 員	再 任 用 職 員		
千代田	28,316	23,397	15,517	0	0	450	7,338
中 央	21,865	18,133	11,567	0	0	0	6,566
港	76,373	55,572	37,906	0	0	0	17,666
新 宿	130,341	105,087	65,798	0	4,139	0	33,849
文 京	86,954	59,994	34,394	6,879	0	0	15,601
台 東	104,346	83,287	45,191	0	0	0	38,096
墨 田	112,000	87,585	59,437	0	0	0	28,148
江 東	93,761	57,984	32,891	0	0	0	25,093
品 川	105,065	74,733	46,100	0	2,670	0	25,227
目 黒	90,183	67,790	28,959	0	5,265	10,531	14,905
大 田	140,417	114,591	72,417	0	6,723	0	33,679
世 田 谷	154,565	122,159	75,533	0	2,670	0	42,661
渋 谷	84,879	72,994	39,951	33,043	0	0	0
中 野	55,026	38,992	22,616	0	2,273	0	13,527
杉 並	69,931	52,564	30,937	0	4,058	0	16,317
豊 島	148,022	104,383	61,338	0	6,676	0	33,958
北	63,444	58,516	37,835	0	0	0	20,681
荒 川	66,872	52,328	30,475	2,300	2,670	0	15,645
板 橋	155,822	129,612	85,314	343	2,670	0	40,662
練 馬	133,153	110,319	74,370	0	0	0	35,949
足 立	236,201	160,511	99,848	0	4,135	0	55,528
葛 飾	63,460	53,080	34,947	0	0	0	18,133
江 戸 川	181,802	138,290	89,739	0	0	0	48,551
計	2,402,798	1,841,901	1,133,080	42,565	43,949	10,981	587,780

(単位：千円)

訳							
(2)その他の手当			2 会計年度任用職員	3 地方公務員	4 退職金	5 その他	
任期付職員	再任用職員	会計年度任用職員 (フルタイム)	(パートタイム) 報酬等	共済組合等 負担金			
0	0	92	0	4,919	0	0	千
0	0	0	0	3,732	0	0	中
0	0	0	7,482	12,215	0	1,104	港
0	1,301	0	3,956	21,298	0	0	新
3,120	0	0	11,504	12,313	0	3,143	文
0	0	0	3,643	16,746	0	670	台
0	0	0	5,128	17,107	0	2,180	墨
0	0	0	19,966	11,868	0	3,943	江
0	736	0	3,729	14,288	10,265	2,050	品
0	2,710	5,420	0	13,282	0	9,111	目
0	1,772	0	2,115	22,896	0	815	大
0	1,295	0	6,532	23,325	0	2,549	世
0	0	0	0	11,825	0	60	渋
0	576	0	4,398	11,181	0	455	中
0	1,252	0	6,010	10,412	0	945	杉
0	2,411	0	6,146	35,551	0	1,942	豊
0	0	0	4,703	225	0	0	北
617	621	0	3,809	10,134	0	601	荒
161	462	0	0	25,380	0	830	板
0	0	0	0	22,834	0	0	練
0	1,000	0	39,702	34,728	0	1,260	足
0	0	0	0	10,380	0	0	葛
0	0	0	10,420	29,837	0	3,255	江
3,898	14,136	5,512	139,243	376,476	10,265	34,913	計

区 分	参 考				
	5年4月1日	Lのうち	Lのうち	5年3月31日	
	現在事務職員数 L (人)	会計年度任用職員 (フルタイム)数 (人)	会計年度任用職員 (パートタイム)数 (人)	現在被保険者数 (人)	
千代田	4	0	0	6,035	千
中 央	4	0	0	13,674	中
港	13	0	4	23,781	港
新 宿	23	0	6	34,855	新
文 京	20	0	7	23,534	文
台 東	16	0	2	22,999	台
墨 田	15	0	1	31,400	墨
江 東	17	0	6	58,410	江
品 川	15	0	1	42,084	品
目 黒	17	0	4	30,675	目
大 田	22	0	1	87,034	大
世田谷	32	0	10	102,076	世
渋 谷	15	0	3	23,453	渋
中 野	10	0	3	35,941	中
杉 並	11	0	2	65,633	杉
豊 島	20	0	4	29,366	豊
北	15	0	3	45,889	北
荒 川	12	0	3	25,354	荒
板 橋	20	0	0	68,395	板
練 馬	18	0	0	87,689	練
足 立	40	0	16	89,737	足
葛 飾	12	0	0	59,906	葛
江戸川	26	0	3	77,015	江
計	397	0	79	1,084,935	計

VI 介護保険事業会計決算

A 保険事業勘定

63

1 総括

(単位：千円)

区 分	決 算 額
1 保険料	155,128,918
2 国庫支出金	167,532,352
(1) 介護給付費負担金	123,268,925
(2) 調整交付金	32,364,670
(3) 地域支援事業交付金 (介護予防・日常生活支援総合事業)	4,964,786
(4) 地域支援事業交付金 (包括的支援事業・任意事業)	4,817,432
(5) その他の補助金	2,116,539
3 支払基金交付金	183,268,970
(1) 介護給付費交付金	177,773,305
(2) 地域支援事業支援交付金	5,495,665
4 都支出金	101,622,686
(1) 財源補填的なもの A	0
うち財政安定化基金支出金	0
(2) 介護給付費負担金	96,619,705
(3) 地域支援事業負担金	4,962,151
(4) その他のもの	40,830
5 相互財政安定化事業交付金	0
6 他会計繰入金	118,135,383
(1) 財源補填的なもの B	0
(2) 一般会計からのもの	117,458,910
① 介護給付費繰入金	84,608,521
② 地域支援事業繰入金	4,951,249
③ その他一般会計繰入金	27,899,140
(3) その他のもの	676,473
7 基金繰入金	9,986,584
8 繰越金	23,582,323
9 地方債	0
うち財政安定化基金貸付金	0
10 その他の収入	1,075,422
歳入合計 (1～10) C	760,332,638

区 分	決 算 額
1 総務費	17,856,849
2 保険給付費	659,722,918
(1) 介護諸費等	657,863,457
(2) その他の給付費	1,105,240
(3) 審査支払手数料	754,221
3 財政安定化基金拠出金	0
4 相互財政安定化事業負担金	0
5 地域支援事業	31,782,798
(1) 介護予防・日常生活支援総合事業費	19,132,231
(2) 包括支援事業・任意事業費	12,650,567
歳 6 保健福祉事業費	50,028
7 繰出金	3,657,140
(1) 財源補填的なもの D	76,782
(2) その他のもの	3,580,358
8 基金積立金	14,818,084
9 公債費	0
(1) 元利償還金	0
(2) 一時借入金利息	0
10 前年度繰上充用金	0
11 その他の支出	7,800,803
歳出合計 (1～11) E	735,688,620

(単位：千円)

区 分		決 算 額
歳入歳出差引額	(C-E) F	24,644,018
繰越又は 支払繰延等	介護諸費等 G	0
	その他の経費	43,683
	計 H	43,683
Gに対する介護給付費負担金等	I	0
うち地域支援事業に係るもの		0
介護給付費 負担金、	精算交付額 J	109,337
	うち地域支援事業に係るもの	0
事務費、及び 地域支援事業	精算還付額 K	6,793,833
	うち地域支援事業に係るもの	789,494
交付金精算額	(J-K) L	△ 6,684,496
Gに対する支払基金交付金	M	0
支払基金 交付金	精算交付額 N	262,572
	精算還付額 O	645,707
精算額	(N-O) P	△ 383,135
実質	(R+L+P) Q	17,532,704
収支額	(F-H+I+M) R	24,600,335
財源補填的な都支出金	A	0
財源補填的な他会計繰入金	B	0
財源補填的な繰出金	D	76,782
再差引	(Q-A-B+D) S	17,609,486
収支額	(R-A-B+D) T	24,677,117

区 分		決 算 額	
人 件 費	1 職員給	7,057,138	
	(1)基本給	任期の定めのない常勤職員	4,383,314
		任期付職員	40,554
		再任用職員	176,790
		会計年度任用職員(フルタイム)	0
	(2)その他の手当	任期の定めのない常勤職員	2,383,499
		任期付職員	14,547
		再任用職員	58,434
		会計年度任用職員(フルタイム)	0
	2 会計年度任用職員(パートタイム)報酬等	1,293,810	
3 地方公務員共済組合等負担金	1,530,784		
4 退職金	227,897		
5 その他	487,790		
人件費合計(1~5)	10,597,419		
5年 4月1日 現在 職員数 (人)	事務職員数	1,072	
	技術職員数	75	
	会計年度任用職員(フルタイム)数	0	
	会計年度任用職員(パートタイム)数	459	
	職員数合計	1,606	

2 区 別

63

(1) 歳 入

区 分	1 保 険 料	2 国庫支出金	(1) 介護給付費 負 担 金	(2) 調整交付金	(3) 地域支援事 業交付金（介護 予防・日常生活 支援総合事業）	(4) 地 域 支 援 事 業 交 付 金 （包括的支援事 業・任意事業）
千代田	1,040,230	783,972	639,698	82,821	19,322	31,013
中 央	2,060,250	1,902,744	1,497,790	252,550	37,114	82,841
港	4,166,261	3,552,682	2,785,893	433,109	152,204	127,964
新 宿	5,173,194	5,996,199	4,324,967	1,192,723	196,936	219,895
文 京	3,683,367	3,484,615	2,636,908	567,584	105,676	133,516
台 東	3,445,258	3,999,076	2,921,165	812,086	107,946	105,737
墨 田	4,535,044	5,043,511	3,736,309	1,028,884	187,656	36,229
江 東	7,904,363	7,722,783	6,066,996	1,067,049	205,963	298,748
品 川	5,853,760	5,985,179	4,400,904	966,577	304,952	192,605
目 黒	4,676,587	4,806,494	3,572,017	885,499	146,120	146,287
大 田	12,387,280	12,664,121	9,784,003	2,090,049	234,977	416,222
世田谷	15,602,670	15,363,927	11,881,889	2,719,443	395,261	163,344
渋 谷	3,406,644	3,399,345	2,488,525	586,608	128,828	147,061
中 野	4,765,215	5,550,643	3,942,072	1,235,738	304,514	10,322
杉 並	9,405,816	10,031,303	7,332,984	1,996,409	261,767	326,235
豊 島	4,556,490	4,375,139	3,198,510	806,048	132,032	160,659
北	6,100,183	7,620,890	5,113,588	1,821,781	307,394	286,744
荒 川	3,727,915	4,314,857	3,095,297	881,148	116,299	176,486
板 橋	9,210,661	10,311,407	7,461,755	1,998,877	373,532	338,844
練 馬	12,666,862	14,948,077	10,507,976	3,485,261	312,063	436,690
足 立	12,179,221	15,083,304	10,779,371	3,349,909	383,584	440,065
葛 飾	8,324,238	9,795,730	6,993,598	2,150,725	246,068	282,966
江戸川	10,257,409	10,796,354	8,106,710	1,953,792	304,578	256,959
計	155,128,918	167,532,352	123,268,925	32,364,670	4,964,786	4,817,432

(単位：千円)

(5) その他の補助金	3 支払基金			4 都支出金			
	交 付 金	(1) 介護給付費 交 付 金	(2) 地域支援事業 支 援 交 付 金		(1) 財源補填 的なもの		
					A	うち財政安定化 基金支出金	
11,118	1,021,455	1,001,779	19,676	562,778	0	0	千
32,449	2,259,874	2,207,163	52,711	1,247,874	0	0	中
53,512	4,133,189	3,980,133	153,056	2,314,979	0	0	港
61,678	6,235,493	6,017,228	218,265	3,476,250	0	0	新
40,931	4,041,426	3,921,245	120,181	2,300,558	0	0	文
52,142	4,336,039	4,213,021	123,018	2,366,510	0	0	台
54,433	5,705,046	5,498,844	206,202	3,062,924	0	0	墨
84,027	9,004,362	8,762,712	241,650	5,067,008	0	0	江
120,141	6,469,102	6,150,221	318,881	3,708,262	0	0	品
56,571	5,237,915	5,070,835	167,080	2,922,604	0	0	目
138,870	14,583,818	14,317,900	265,918	8,025,702	0	0	大
203,990	17,406,526	16,958,855	447,671	9,528,129	0	0	世
48,323	3,913,426	3,769,946	143,480	2,205,414	0	0	渋
57,997	6,007,527	5,688,501	319,026	3,295,903	0	0	中
113,908	10,882,987	10,600,566	282,421	6,034,316	0	0	杉
77,890	4,882,687	4,736,281	146,406	2,759,610	0	0	豊
91,383	7,827,605	7,518,413	309,192	4,328,630	0	0	北
45,627	4,381,966	4,259,486	122,480	2,441,083	0	0	荒
138,399	11,185,553	10,785,644	399,909	6,203,207	0	0	板
206,087	15,604,790	15,183,505	421,285	8,834,707	0	0	練
130,375	15,740,046	15,320,332	419,714	8,661,449	0	0	足
122,373	10,332,346	10,074,973	257,373	5,617,239	0	0	葛
174,315	12,075,792	11,735,722	340,070	6,657,550	0	0	江
2,116,539	183,268,970	177,773,305	5,495,665	101,622,686	0	0	計

区 分				5 相 互 財 政	6 他 会 計 繰 入 金	
	(2) 介 護 給 付 費 負 担 金	(3) 地 域 支 援 事 業 負 担 金	(4) そ の 他 の も の	安 定 化 事 業 交 付 金		(1) 財 源 補 填 的 な も の B
千 代 田	536,465	26,313	0	0	738,376	0
中 央	1,183,258	64,616	0	0	1,515,438	0
港	2,166,132	148,847	0	0	2,689,097	0
新 宿	3,263,562	209,826	2,862	0	4,265,655	0
文 京	2,178,160	122,398	0	0	2,857,867	0
台 東	2,259,912	105,538	1,060	0	2,815,983	0
墨 田	2,949,878	113,046	0	0	3,629,310	0
江 東	4,807,510	259,498	0	0	5,554,419	0
品 川	3,448,147	255,115	5,000	0	4,136,530	0
目 黒	2,768,355	150,466	3,783	0	3,630,873	0
大 田	7,694,480	331,222	0	0	9,410,861	0
世 田 谷	9,244,841	283,288	0	0	9,906,114	0
渋 谷	2,053,207	140,134	12,073	0	2,570,653	0
中 野	3,142,517	153,386	0	0	3,734,875	0
杉 並	5,740,447	293,869	0	0	7,422,646	0
豊 島	2,597,032	148,110	14,468	0	3,463,163	0
北	4,042,113	286,517	0	0	5,098,256	0
荒 川	2,294,552	144,947	1,584	0	2,985,762	0
板 橋	5,848,641	354,566	0	0	7,579,215	0
練 馬	8,421,323	413,384	0	0	9,156,149	0
足 立	8,255,374	406,075	0	0	10,367,753	0
葛 飾	5,357,740	259,499	0	0	6,480,010	0
江 戸 川	6,366,059	291,491	0	0	8,126,378	0
計	96,619,705	4,962,151	40,830	0	118,135,383	0

(単位：千円)

(2) 一般会計からのもの				(3) その他のもの	7 基金繰入金	
	① 介護給付費繰入金	② 地域支援事業繰入金	③ その他一般会計繰入金			
738,376	465,000	29,319	244,057	0	0	千
1,515,438	1,006,022	61,457	447,959	0	0	中
2,689,097	1,851,910	127,495	709,692	0	79,355	港
4,265,655	2,791,495	192,688	1,281,472	0	567,901	新
2,857,867	1,862,046	122,398	873,423	0	0	文
2,815,983	1,950,472	121,471	744,040	0	4,044	台
3,629,310	2,581,788	113,046	934,476	0	148,178	墨
5,554,419	4,089,169	274,230	1,191,020	0	600,000	江
3,791,656	2,949,972	229,918	611,766	344,874	0	品
3,630,873	2,484,655	150,465	995,753	0	5,061	目
9,410,861	6,858,089	331,228	2,221,544	0	310,000	大
9,906,114	7,827,394	271,373	1,807,347	0	1,923,096	世
2,531,554	1,749,166	134,999	647,389	39,099	60,000	渋
3,734,875	2,662,990	141,736	930,149	0	402,740	中
7,130,146	4,915,965	286,427	1,927,754	292,500	628,111	杉
3,463,163	2,200,005	150,981	1,112,177	0	0	豊
5,098,256	3,675,709	286,516	1,136,031	0	1,165,289	北
2,985,762	1,981,855	144,940	858,967	0	182,449	荒
7,579,215	5,303,540	377,494	1,898,181	0	875,576	板
9,156,149	7,042,647	408,815	1,704,687	0	0	練
10,367,753	7,783,240	421,721	2,162,792	0	1,259,926	足
6,480,010	4,730,276	254,698	1,495,036	0	841,648	葛
8,126,378	5,845,116	317,834	1,963,428	0	933,210	江
117,458,910	84,608,521	4,951,249	27,899,140	676,473	9,986,584	計

(単位：千円)

区 分	8 繰越金	9 地方債		10 その他 の 収 入	歳 入 合 計 (1～10) C
			うち財政安定化 基金貸付金		
千代田	312,111	0	0	126	4,459,048
中 央	318,976	0	0	236	9,305,392
港	560,566	0	0	4,276	17,500,405
新 宿	996,780	0	0	20,471	26,731,943
文 京	515,388	0	0	10,145	16,893,366
台 東	525,018	0	0	2,595	17,494,523
墨 田	697,353	0	0	7,076	22,828,442
江 東	1,022,392	0	0	9,301	36,884,628
品 川	990,279	0	0	15,024	27,158,136
目 黒	304,341	0	0	5,627	21,589,502
大 田	1,337,231	0	0	17,831	58,736,844
世田谷	3,024,110	0	0	56,096	72,810,668
渋 谷	1,076,148	0	0	3,505	16,635,135
中 野	545,555	0	0	4,165	24,306,623
杉 並	1,518,920	0	0	28,711	45,952,810
豊 島	596,179	0	0	146,930	20,780,198
北	1,964,818	0	0	4,303	34,109,974
荒 川	589,817	0	0	3,879	18,627,728
板 橋	1,513,430	0	0	13,941	46,892,990
練 馬	1,310,377	0	0	633,478	63,154,440
足 立	1,706,116	0	0	44,276	65,042,091
葛 飾	400,143	0	0	20,778	41,812,132
江戸川	1,756,275	0	0	22,652	50,625,620
計	23,582,323	0	0	1,075,422	760,332,638

2 区 別

(2) 歳 出

(単位：千円)

区 分	1 総 務 費	2 保険給付費				3 財政安定化 基金拠出金	4 相互財政 安定化事業 負担金
			(1) 介 護 諸 費 等	(2) その他の 給 付 費	(3) 審査支払 手 数 料		
千代田	231,267	3,702,822	3,698,686	0	4,136	0	0
中 央	311,647	8,027,322	7,748,069	269,760	9,493	0	0
港	562,642	14,816,986	14,799,259	0	17,727	0	0
新 宿	891,057	22,335,707	22,309,990	0	25,717	0	0
文 京	657,371	14,601,626	14,585,139	0	16,487	0	0
台 東	442,640	15,477,583	15,459,515	0	18,068	0	0
墨 田	549,935	20,088,288	20,065,739	0	22,549	0	0
江 東	689,742	32,662,260	32,625,879	0	36,381	0	0
品 川	614,348	22,981,475	22,944,780	9,986	26,709	0	0
目 黒	720,276	18,806,792	18,784,200	0	22,592	0	0
大 田	1,342,467	53,139,490	53,075,381	0	64,109	0	0
世田谷	1,202,326	62,634,832	62,558,583	0	76,249	0	0
澁 谷	539,083	13,994,496	13,978,053	0	16,443	0	0
中 野	618,781	21,416,967	21,391,974	0	24,993	0	0
杉 並	848,603	39,329,704	39,284,492	0	45,212	0	0
豊 島	793,359	17,566,726	17,546,623	0	20,103	0	0
北	634,627	27,774,488	26,916,869	825,494	32,125	0	0
荒 川	541,122	15,854,842	15,838,144	0	16,698	0	0
板 橋	1,249,742	39,997,374	39,953,050	0	44,324	0	0
練 馬	1,398,804	56,354,429	56,292,254	0	62,175	0	0
足 立	1,168,317	57,206,641	57,146,423	0	60,218	0	0
葛 飾	820,344	37,395,276	37,353,335	0	41,941	0	0
江戸川	1,028,349	43,556,792	43,507,020	0	49,772	0	0
計	17,856,849	659,722,918	657,863,457	1,105,240	754,221	0	0

区 分	5 地域支援 事 業	6 保健福祉 事 業 費		7 繰 出 金			
		(1) 介護予防・ 日常生活支援 総合事業費	(2) 包括支援 事業・任 意事業費	(1) 財源補填 的なもの D	(2) そ の 他 の も の		
千代田	163,879	84,137	79,742	0	28,485	0	28,485
中 央	412,385	173,245	239,140	0	5,175	0	5,175
港	851,721	540,377	311,344	0	0	0	0
新 宿	1,285,536	672,387	613,149	0	0	0	0
文 京	736,604	400,167	336,437	0	144,169	0	144,169
台 東	686,547	417,938	268,609	0	127,612	0	127,612
墨 田	738,103	655,542	82,561	0	270,660	0	270,660
江 東	1,659,556	859,144	800,412	0	0	0	0
品 川	1,633,426	1,180,599	452,827	0	0	0	0
目 黒	833,692	462,047	371,645	0	147,901	0	147,901
大 田	1,991,451	929,796	1,061,655	50,028	537,823	0	537,823
世田谷	1,964,360	1,581,719	382,641	0	0	0	0
澁 谷	884,457	513,547	370,910	0	0	0	0
中 野	1,123,632	1,101,676	21,956	0	68,444	0	68,444
杉 並	2,154,786	999,310	1,155,476	0	409,790	0	409,790
豊 島	952,705	477,765	474,940	0	157,791	0	157,791
北	1,819,824	1,103,045	716,779	0	205,708	0	205,708
荒 川	871,947	442,190	429,757	0	36,815	36,815	0
板 橋	2,313,888	1,448,429	865,459	0	334,694	0	334,694
練 馬	2,777,649	1,544,338	1,233,311	0	0	0	0
足 立	2,432,642	1,368,904	1,063,738	0	447,038	0	447,038
葛 飾	1,654,557	945,252	709,305	0	39,967	39,967	0
江戸川	1,839,451	1,230,677	608,774	0	695,068	0	695,068
計	31,782,798	19,132,231	12,650,567	50,028	3,657,140	76,782	3,580,358

(単位：千円)

8 基金 積立金	9 公債費		10 前年度 繰上 充用金	11 その他 の支出	歳出合計 (1~11) E	
	(1) 元利 償還金	(2) 一時 借入金 利子				
4	0	0	0	12,691	4,139,148	千
112,867	0	0	0	201,564	9,070,960	中
380,462	0	0	0	179,754	16,791,565	港
566,611	0	0	0	427,980	25,506,891	新
336,308	0	0	0	131,672	16,607,750	文
112,777	0	0	0	307,831	17,154,990	台
259,008	0	0	0	234,941	22,140,935	墨
547,204	0	0	0	379,888	35,938,650	江
419,786	0	0	0	292,173	25,941,208	品
611,559	0	0	0	148,542	21,268,762	目
187,990	0	0	0	624,571	57,873,820	大
2,620,153	0	0	0	886,513	69,308,184	世
873,851	0	0	0	67,297	16,359,184	渋
355,921	0	0	0	189,743	23,773,488	中
913,546	0	0	0	424,015	44,080,444	杉
438,325	0	0	0	125,686	20,034,592	豊
1,543,593	0	0	0	296,902	32,275,142	北
354,996	0	0	0	212,633	17,872,355	荒
943,259	0	0	0	587,259	45,426,216	板
641,429	0	0	0	670,400	61,842,711	練
635,733	0	0	0	537,530	62,427,901	足
919,640	0	0	0	215,211	41,044,995	葛
1,043,062	0	0	0	646,007	48,808,729	江
14,818,084	0	0	0	7,800,803	735,688,620	計

2 区 別

63

(3) 収 支

区 分	歳 入 歳 出 差 引 額 (C-E) F	繰越又は支払繰延等			Gに対する介 護給付費負担 金	うち地域支援 事業に係るもの
		介 護 諸 費 等 G	そ の 他 の 経 費	計 H		
千代田	319,900	0	0	0	0	0
中 央	234,432	0	0	0	0	0
港	708,840	0	0	0	0	0
新 宿	1,225,052	0	0	0	0	0
文 京	285,616	0	0	0	0	0
台 東	339,533	0	0	0	0	0
墨 田	687,507	0	0	0	0	0
江 東	945,978	0	0	0	0	0
品 川	1,216,928	0	12,743	12,743	0	0
目 黒	320,740	0	0	0	0	0
大 田	863,024	0	0	0	0	0
世田谷	3,502,484	0	0	0	0	0
澁 谷	275,951	0	0	0	0	0
中 野	533,135	0	0	0	0	0
杉 並	1,872,366	0	0	0	0	0
豊 島	745,606	0	13,614	13,614	0	0
北	1,834,832	0	0	0	0	0
荒 川	755,373	0	0	0	0	0
板 橋	1,466,774	0	0	0	0	0
練 馬	1,311,729	0	17,326	17,326	0	0
足 立	2,614,190	0	0	0	0	0
葛 飾	767,137	0	0	0	0	0
江戸川	1,816,891	0	0	0	0	0
計	24,644,018	0	43,683	43,683	0	0

(単位：千円)

介護給付費負担金、事務費、及び地域支援事業交付金精算額					
精算交付額		精算還付額		J	K
J	うち地域支援事業に係るもの	K	うち地域支援事業に係るもの	—	L
34,890	0	4,413	2,254	30,477	千
0	0	82,191	9,847	△ 82,191	中
0	0	0	0	0	港
0	0	375,648	45,063	△ 375,648	新
0	0	91,210	21,315	△ 91,210	文
0	0	156,650	5,420	△ 156,650	台
0	0	200,377	40,612	△ 200,377	墨
0	0	276,818	17,547	△ 276,818	江
0	0	688,530	81,025	△ 688,530	品
0	0	283,771	54,612	△ 283,771	目
0	0	173,776	40,551	△ 173,776	大
0	0	809,690	34,184	△ 809,690	世
15,867	0	14,624	14,096	1,243	渋
0	0	191,558	30,743	△ 191,558	中
2,398	0	314,268	19,949	△ 311,870	杉
0	0	116,505	28,740	△ 116,505	豊
399	0	159,989	30,592	△ 159,590	北
0	0	258,029	20,473	△ 258,029	荒
0	0	334,264	83,338	△ 334,264	板
0	0	631,664	4,569	△ 631,664	練
52,752	0	596,516	85,569	△ 543,764	足
3,031	0	204,593	14,461	△ 201,562	葛
0	0	828,749	104,534	△ 828,749	江
109,337	0	6,793,833	789,494	△ 6,684,496	計

区 分	Gに対する支払基金 金 交 付 金 M	支 払 基 金 交 付 金 精 算 額			実 質
		精 算 交 付 額 N	精 算 還 付 額 O	N - O P	R + L + P Q
千代田	0	5,740	0	5,740	356,117
中 央	0	0	45,820	△ 45,820	106,421
港	0	0	0	0	708,840
新 宿	0	12,449	36,818	△ 24,369	825,035
文 京	0	44,650	12,056	32,594	227,000
台 東	0	0	44,603	△ 44,603	138,280
墨 田	0	0	105,460	△ 105,460	381,670
江 東	0	56,098	9,415	46,683	715,843
品 川	0	0	7,825	△ 7,825	507,830
目 黒	0	6,173	43,502	△ 37,329	△ 360
大 田	0	0	76,013	△ 76,013	613,235
世 田 谷	0	0	60,403	△ 60,403	2,632,391
澁 谷	0	8,252	6,681	1,571	278,765
中 野	0	20,744	29,784	△ 9,040	332,537
杉 並	0	17,918	12,839	5,079	1,565,575
豊 島	0	6,069	17,283	△ 11,214	604,273
北	0	0	30,843	△ 30,843	1,644,399
荒 川	0	20,881	2,901	17,980	515,324
板 橋	0	2,749	0	2,749	1,135,259
練 馬	0	28,612	2,483	26,129	688,868
足 立	0	11,757	91,036	△ 79,279	1,991,147
葛 飾	0	0	2,155	△ 2,155	563,420
江 戸 川	0	20,480	7,787	12,693	1,000,835
計	0	262,572	645,707	△ 383,135	17,532,704

(單位：千円)

収 支 額	再 差 引 収 支 額		
F-H+I+M R	Q-A-B+D S	R-A-B+D T	
319,900	356,117	319,900	千
234,432	106,421	234,432	中
708,840	708,840	708,840	港
1,225,052	825,035	1,225,052	新
285,616	227,000	285,616	文
339,533	138,280	339,533	台
687,507	381,670	687,507	墨
945,978	715,843	945,978	江
1,204,185	507,830	1,204,185	品
320,740	△ 360	320,740	目
863,024	613,235	863,024	大
3,502,484	2,632,391	3,502,484	世
275,951	278,765	275,951	澁
533,135	332,537	533,135	中
1,872,366	1,565,575	1,872,366	杉
731,992	604,273	731,992	豊
1,834,832	1,644,399	1,834,832	北
755,373	552,139	792,188	荒
1,466,774	1,135,259	1,466,774	板
1,294,403	688,868	1,294,403	練
2,614,190	1,991,147	2,614,190	足
767,137	603,387	807,104	葛
1,816,891	1,000,835	1,816,891	江
24,600,335	17,609,486	24,677,117	計

2 区 別

63

(4) 人件費の状況・参考

区 分	人 件 費 合 計 (1～5)	内				
		1 職 員 給	(1)基 本 給			会 計 年 度 任 用 職 員 (フルタイム)
			任 期 の 定 め の な い 常 勤 職 員	任 期 付 職 員	再 任 用 職 員	
千代田	190,167	133,567	82,531	0	7,220	0
中 央	204,659	117,308	68,935	967	2,743	0
港	340,503	222,510	149,403	0	0	0
新 宿	643,799	455,936	278,128	4,834	21,363	0
文 京	454,625	315,267	200,486	3,457	5,185	0
台 東	333,696	218,648	136,088	5,815	3,381	0
墨 田	342,559	261,304	174,739	332	2,670	0
江 東	408,492	247,384	166,908	0	0	0
品 川	249,418	127,056	79,876	0	2,067	0
目 黒	513,128	328,013	195,869	0	3,885	0
大 田	722,235	427,556	259,948	0	33,524	0
世 田 谷	740,292	439,103	273,020	0	10,691	0
渋 谷	299,950	220,194	148,401	0	0	0
中 野	361,541	230,297	127,759	6,052	17,757	0
杉 並	494,148	350,881	220,881	0	9,997	0
豊 島	677,880	424,696	274,844	0	15,398	0
北	348,360	281,645	182,028	0	0	0
荒 川	363,931	211,210	149,149	8,093	9,003	0
板 橋	750,148	603,892	412,219	7,495	8,048	0
練 馬	866,011	588,760	316,265	0	0	0
足 立	451,982	265,943	161,697	3,509	2,067	0
葛 飾	343,572	222,502	140,687	0	7,986	0
江 戸 川	496,323	363,466	183,453	0	13,805	0
計	10,597,419	7,057,138	4,383,314	40,554	176,790	0

(単位：千円)

訳							
(2)その他の手当				2 会計年度任用職員 (パートタイム)	3 地方公務員共済 組合等負担金		
任期の定めのない 常勤職員	任期付職員	再任用職員	会計年度任用職員 (フルタイム)	報酬等			
42,038	0	1,778	0	29,359	27,241	千	
43,740	0	923	0	45,525	29,409	中	
73,107	0	0	0	48,072	45,533	港	
143,483	1,941	6,187	0	74,021	113,743	新	
101,753	1,754	2,632	0	48,230	65,463	文	
69,644	2,532	1,188	0	53,879	44,195	台	
82,943	38	582	0	23,999	52,491	墨	
80,476	0	0	0	73,856	51,162	江	
44,595	0	518	0	79,331	26,202	品	
125,698	0	2,561	0	78,957	63,534	目	
125,870	0	8,214	0	8,408	85,995	大	
150,681	0	4,711	0	114,246	95,072	世	
71,793	0	0	0	10,859	45,737	澁	
70,557	1,837	6,335	0	20,463	49,330	中	
116,490	0	3,513	0	62,672	70,574	杉	
130,578	0	3,876	0	80,678	145,348	豊	
99,617	0	0	0	8,224	58,491	北	
41,118	1,460	2,387	0	77,595	42,738	荒	
171,090	3,094	1,946	0	15,382	124,362	板	
272,495	0	0	0	123,012	120,789	練	
95,866	1,891	913	0	104,218	53,908	足	
70,988	0	2,841	0	67,983	44,516	葛	
158,879	0	7,329	0	44,841	74,951	江	
2,383,499	14,547	58,434	0	1,293,810	1,530,784	計	

(単位：千円)

区 分	内 訳		5 年 4 月 1 日 現 在 職 員 数 (人)					職 員 数 合 計	
	4 退 職 金	5 そ の 他	事 務 職 員 数	技 術 職 員 数	会 計 年 度 任 用 職 員 (フルタイム)数	会 計 年 度 任 用 職 員 (パートタイム)数	職 員 数 合 計		
千代田	0	0	22	0	0	11	33	千	
中 央	0	12,417	17	3	0	9	29	中	
港	0	24,388	33	0	0	17	50	港	
新 宿	0	99	79	7	0	25	111	新	
文 京	0	25,665	51	9	0	18	78	文	
台 東	0	16,974	32	5	0	14	51	台	
墨 田	0	4,765	45	0	0	10	55	墨	
江 東	20,189	15,901	40	0	0	24	64	江	
品 川	0	16,829	23	0	0	29	52	品	
目 黒	0	42,624	51	0	0	37	88	目	
大 田	138,431	61,845	56	12	0	17	85	大	
世 田 谷	32,760	59,111	67	0	0	54	121	世	
渋 谷	0	23,160	43	0	0	0	43	渋	
中 野	36,517	24,934	40	0	0	7	47	中	
杉 並	0	10,021	55	1	0	21	77	杉	
豊 島	0	27,158	54	0	0	26	80	豊	
北	0	0	56	0	0	7	63	北	
荒 川	0	32,388	31	0	0	25	56	荒	
板 橋	0	6,512	85	16	0	5	106	板	
練 馬	0	33,450	67	4	0	44	115	練	
足 立	0	27,913	42	0	0	38	80	足	
葛 飾	0	8,571	41	6	0	0	47	葛	
江 戸 川	0	13,065	42	12	0	21	75	江	
計	227,897	487,790	1,072	75	0	459	1,606	計	

B 介護サービス事業勘定

64

1 総括

区 分		決 算 額
入	1 サービス収入	387,191
	2 分担金及び負担金	0
	3 使用料及び手数料	838
	4 国庫支出金	0
	5 都支出金	26,264
	6 財産収入	8,746
	7 寄附金	0
	8 他会計繰入金 A	1,201,907
	(1) 普通会計からのもの	1,201,907
	(2) 保険事業勘定からのもの	0
	(3) その他の会計からのもの	0
	9 基金繰入金	0
10 繰越金	0	
11 地方債	0	
12 その他の収入	12,520	
歳入合計 (1~12) B	1,637,466	

区 分	
出	1 総務費
	2 サービス事業費
	3 施設整備費
	4 基金積立金
	5 公債費
	(1) 元利償還金
	(2) 一時借入金利子
	6 他会計繰出金 C
(1) 普通会計に対するもの	
(2) 保険事業勘定に対するもの	
(3) その他の会計に対するもの	
7 前年度繰上充用金	
8 その他の支出	
歳出合計 (1~8) D	

(単位：千円)

決 算 額	区 分		決 算 額
17,774	歳入歳出差引額 (B-D)	E	0
654,569	繰越又は支払繰延等	F	0
953,539	Fのうち未収入特定財源	G	0
0	実質収支額 (B-D-F+G)	H	0
9,432	他会計繰入金	A	1,201,907
9,432	繰出金	C	0
0	再差引収支額 (H-A+C)		△ 1,201,907
0	1 職員給		15,173
0	(1) 基本給	任期の定めのない常勤職員	10,521
0		任期付職員	0
0		再任用職員	0
0		会計年度任用職員(フルタイム)	0
2,152	(2) その他の手当	任期の定めのない常勤職員	4,652
1,637,466		任期付職員	0
		再任用職員	0
		会計年度任用職員(フルタイム)	0
	2 会計年度任用職員(パートタイム)報酬等	24,320	
	3 地方公務員共済組合等負担金	2,601	
	4 退職金	0	
	5 その他	0	
	人件費合計(1~5)		42,094
	5年4月1日現在職員数(人)	事務職員数	2
		技術職員数	1
		会計年度任用職員(フルタイム)数	0
		会計年度任用職員(パートタイム)数	6
		職員数合計	9

2 区 別

64

(1) 歳 入

区 分	1 サービス 収 入	2 分担金及 び負担金	3 使用料及 び手数料	4 国 庫 支 出 金	5 都支出金	6 財産収入	7 寄 附 金
千代田	0	0	838	0	2,382	8,746	0
中 央	48,681	0	0	0	0	0	0
港	-	-	-	-	-	-	-
新 宿	267	0	0	0	18,257	0	0
文 京	0	0	0	0	0	0	0
台 東	-	-	-	-	-	-	-
墨 田	-	-	-	-	-	-	-
江 東	118,164	0	0	0	0	0	0
品 川	220,079	0	0	0	0	0	0
目 黒	0	0	0	0	0	0	0
大 田	-	-	-	-	-	-	-
世 田 谷	-	-	-	-	-	-	-
渋 谷	0	0	0	0	5,625	0	0
中 野	-	-	-	-	-	-	-
杉 並	-	-	-	-	-	-	-
豊 島	-	-	-	-	-	-	-
北	-	-	-	-	-	-	-
荒 川	-	-	-	-	-	-	-
板 橋	-	-	-	-	-	-	-
練 馬	-	-	-	-	-	-	-
足 立	-	-	-	-	-	-	-
葛 飾	-	-	-	-	-	-	-
江 戸 川	-	-	-	-	-	-	-
計	387,191	0	838	0	26,264	8,746	0

(単位：千円)

8 他会計				9 基金	10 繰越金	11 地方債	12 その他の	歳入合計	
繰入金 A	(1) 普通会計 からのもの	(2) 保険事業勘定 からのもの	(3) その他の会計 からのもの	繰入金			収入	(1~12) B	
90,630	90,630	0	0	0	0	0	0	102,596	千
37,382	37,382	0	0	0	0	0	0	86,063	中
-	-	-	-	-	-	-	-	-	港
96,966	96,966	0	0	0	0	0	0	115,490	新
878,735	878,735	0	0	0	0	0	0	878,735	文
-	-	-	-	-	-	-	-	-	台
-	-	-	-	-	-	-	-	-	墨
6,411	6,411	0	0	0	0	0	0	124,575	江
48,736	48,736	0	0	0	0	0	12,520	281,335	品
5,249	5,249	0	0	0	0	0	0	5,249	目
-	-	-	-	-	-	-	-	-	大
-	-	-	-	-	-	-	-	-	世
37,798	37,798	0	0	0	0	0	0	43,423	洪
-	-	-	-	-	-	-	-	-	中
-	-	-	-	-	-	-	-	-	杉
-	-	-	-	-	-	-	-	-	豊
-	-	-	-	-	-	-	-	-	北
-	-	-	-	-	-	-	-	-	荒
-	-	-	-	-	-	-	-	-	板
-	-	-	-	-	-	-	-	-	練
-	-	-	-	-	-	-	-	-	足
-	-	-	-	-	-	-	-	-	葛
-	-	-	-	-	-	-	-	-	江
1,201,907	1,201,907	0	0	0	0	0	12,520	1,637,466	計

2 区 別

6 4

(2) 歳 出

区 分	1 総務費	2 サービス 事業費	3 施 設 整備費	4 基 金 積立金	5 公債費	(1) 元 利	(2) 一 時
						償 還 金	借 入 金 利 子
千代田	0	100,444	0	0	0	0	0
中 央	0	86,063	0	0	0	0	0
港	-	-	-	-	-	-	-
新 宿	15,948	30,770	68,772	0	0	0	0
文 京	0	0	878,735	0	0	0	0
台 東	-	-	-	-	-	-	-
墨 田	-	-	-	-	-	-	-
江 東	0	118,164	0	0	6,411	6,411	0
品 川	1,826	279,509	0	0	0	0	0
目 黒	0	0	5,249	0	0	0	0
大 田	-	-	-	-	-	-	-
世 田 谷	-	-	-	-	-	-	-
渋 谷	0	39,619	783	0	3,021	3,021	0
中 野	-	-	-	-	-	-	-
杉 並	-	-	-	-	-	-	-
豊 島	-	-	-	-	-	-	-
北	-	-	-	-	-	-	-
荒 川	-	-	-	-	-	-	-
板 橋	-	-	-	-	-	-	-
練 馬	-	-	-	-	-	-	-
足 立	-	-	-	-	-	-	-
葛 飾	-	-	-	-	-	-	-
江 戸 川	-	-	-	-	-	-	-
計	17,774	654,569	953,539	0	9,432	9,432	0

(単位：千円)

6 他会計 繰出金 C	(1) 普通会計 に対する もの	(2) 保険事業 勘定に 対するもの	(3) その他の 会計に 対するもの	7 前年度 繰上 充用金	8 その他 の支出	歳出合計 (1～8) D	
0	0	0	0	0	2,152	102,596	千
0	0	0	0	0	0	86,063	中
-	-	-	-	-	-	-	港
0	0	0	0	0	0	115,490	新
0	0	0	0	0	0	878,735	文
-	-	-	-	-	-	-	台
-	-	-	-	-	-	-	墨
0	0	0	0	0	0	124,575	江
0	0	0	0	0	0	281,335	品
0	0	0	0	0	0	5,249	目
-	-	-	-	-	-	-	大
-	-	-	-	-	-	-	世
0	0	0	0	0	0	43,423	澁
-	-	-	-	-	-	-	中
-	-	-	-	-	-	-	杉
-	-	-	-	-	-	-	豊
-	-	-	-	-	-	-	北
-	-	-	-	-	-	-	荒
-	-	-	-	-	-	-	板
-	-	-	-	-	-	-	練
-	-	-	-	-	-	-	足
-	-	-	-	-	-	-	葛
-	-	-	-	-	-	-	江
0	0	0	0	0	2,152	1,637,466	計

2 区 別

64

(3) 収 支

区 分	歳 入 歳 出 差 引 額 (B-D)	E	繰 越 又 は 支 払 繰 延 等 F	F の う ち 未 収 入 特 定 財 源 G	実 質 収 支 額 B-D-F+G H	他 会 計 繰 入 金 A
千代田		0	0	0	0	90,630
中 央		0	0	0	0	37,382
港		-	-	-	-	-
新 宿		0	0	0	0	96,966
文 京		0	0	0	0	878,735
台 東		-	-	-	-	-
墨 田		-	-	-	-	-
江 東		0	0	0	0	6,411
品 川		0	0	0	0	48,736
目 黒		0	0	0	0	5,249
大 田		-	-	-	-	-
世 田 谷		-	-	-	-	-
渋 谷		0	0	0	0	37,798
中 野		-	-	-	-	-
杉 並		-	-	-	-	-
豊 島		-	-	-	-	-
北		-	-	-	-	-
荒 川		-	-	-	-	-
板 橋		-	-	-	-	-
練 馬		-	-	-	-	-
足 立		-	-	-	-	-
葛 飾		-	-	-	-	-
江 戸 川		-	-	-	-	-
計		0	0	0	0	1,201,907

(単位：千円)

繰出金	再収	差支額	引額
C		H-A+C	
0		△ 90,630	千
0		△ 37,382	中
-		-	港
0		△ 96,966	新
0		△ 878,735	文
-		-	台
-		-	墨
0		△ 6,411	江
0		△ 48,736	品
0		△ 5,249	目
-		-	大
-		-	世
0		△ 37,798	洪
-		-	中
-		-	杉
-		-	豊
-		-	北
-		-	荒
-		-	板
-		-	練
-		-	足
-		-	葛
-		-	江
0		△ 1,201,907	計

2 区 別

64

(4) 人件費の状況・参考

区 分	人 件 費 合 計 (1～5)	内				
		1 職 員 給	(1)基 本 給			会 計 年 度 任 用 職 員 (フルタイム)
			任 期 の 定 め の な い 常 勤 職 員	任 期 付 職 員	再 任 用 職 員	
千代田	0	0	0	0	0	0
中 央	0	0	0	0	0	0
港	-	-	-	-	-	-
新 宿	40,268	13,347	8,695	0	0	0
文 京	0	0	0	0	0	0
台 東	-	-	-	-	-	-
墨 田	-	-	-	-	-	-
江 東	0	0	0	0	0	0
品 川	1,826	1,826	1,826	0	0	0
目 黒	0	0	0	0	0	0
大 田	-	-	-	-	-	-
世 田 谷	-	-	-	-	-	-
澁 谷	0	0	0	0	0	0
中 野	-	-	-	-	-	-
杉 並	-	-	-	-	-	-
豊 島	-	-	-	-	-	-
北	-	-	-	-	-	-
荒 川	-	-	-	-	-	-
板 橋	-	-	-	-	-	-
練 馬	-	-	-	-	-	-
足 立	-	-	-	-	-	-
葛 飾	-	-	-	-	-	-
江 戸 川	-	-	-	-	-	-
計	42,094	15,173	10,521	0	0	0

(単位：千円)

訳					2 会計年度任用職員 (パートタイム) 報酬等	3 地方公務員共済 組合等負担金	
(2)その他の手当							
任期の定めのない常勤職員	任期付職員	再任用職員	会計年度任用職員 (フルタイム)				
0	0	0	0	0	0	0	千
0	0	0	0	0	0	0	中
-	-	-	-	-	-	-	港
4,652	0	0	0	0	24,320	2,601	新
0	0	0	0	0	0	0	文
-	-	-	-	-	-	-	台
-	-	-	-	-	-	-	墨
0	0	0	0	0	0	0	江
0	0	0	0	0	0	0	品
0	0	0	0	0	0	0	目
-	-	-	-	-	-	-	大
-	-	-	-	-	-	-	世
0	0	0	0	0	0	0	澁
-	-	-	-	-	-	-	中
-	-	-	-	-	-	-	杉
-	-	-	-	-	-	-	豊
-	-	-	-	-	-	-	北
-	-	-	-	-	-	-	荒
-	-	-	-	-	-	-	板
-	-	-	-	-	-	-	練
-	-	-	-	-	-	-	足
-	-	-	-	-	-	-	葛
-	-	-	-	-	-	-	江
4,652	0	0	0	0	24,320	2,601	計

(単位：千円)

区 分	内 訳		5 年 4 月 1 日 現 在 職 員 数 (人)					職 員 数 合 計
	4 退 職 金	5 そ の 他	事 務 職 員 数	技 術 職 員 数	会 計 年 度 任 用 職 員 (フルタイム) 数	会 計 年 度 任 用 職 員 (パートタイム) 数		
千 代 田	0	0	0	0	0	0	0	0 千
中 央	0	0	0	0	0	0	0	0 中
港	-	-	-	-	-	-	-	- 港
新 宿	0	0	1	1	0	6	8	8 新
文 京	0	0	0	0	0	0	0	0 文
台 東	-	-	-	-	-	-	-	- 台
墨 田	-	-	-	-	-	-	-	- 墨
江 東	0	0	0	0	0	0	0	0 江
品 川	0	0	1	0	0	0	1	1 品
目 黒	0	0	0	0	0	0	0	0 目
大 田	-	-	-	-	-	-	-	- 大
世 田 谷	-	-	-	-	-	-	-	- 世
澁 谷	0	0	0	0	0	0	0	0 澁
中 野	-	-	-	-	-	-	-	- 中
杉 並	-	-	-	-	-	-	-	- 杉
豊 島	-	-	-	-	-	-	-	- 豊
北	-	-	-	-	-	-	-	- 北
荒 川	-	-	-	-	-	-	-	- 荒
板 橋	-	-	-	-	-	-	-	- 板
練 馬	-	-	-	-	-	-	-	- 練
足 立	-	-	-	-	-	-	-	- 足
葛 飾	-	-	-	-	-	-	-	- 葛
江 戸 川	-	-	-	-	-	-	-	- 江
計	0	0	2	1	0	6	9	9 計

Ⅶ 事業債等の状況

60

1 事業債現在高等の状況

区 分	事 業 債 現 在 高 の 状 況							
	令和3年度末 現在高	令和4年度 発行額	令和4年度元利償還額			差引現在高	Dの借入先別内訳	
	A	B	元金 C	利子	計	A+B-C D	財政融資資金・ 旧郵政公社資金	その他
千代田	0	0	0	0	0	0	0	0
中 央	0	0	0	0	0	0	0	0
港	0	0	0	0	0	0	0	0
新 宿	0	0	0	0	0	0	0	0
文 京	0	0	0	0	0	0	0	0
台 東	0	0	0	0	0	0	0	0
墨 田	0	0	0	0	0	0	0	0
江 東	66,626	0	5,759	652	6,411	60,867	0	60,867
品 川	0	0	0	0	0	0	0	0
目 黒	0	0	0	0	0	0	0	0
大 田	0	0	0	0	0	0	0	0
世 田 谷	0	0	0	0	0	0	0	0
渋 谷	11,532	0	2,793	228	3,021	8,739	8,739	0
中 野	0	0	0	0	0	0	0	0
杉 並	0	0	0	0	0	0	0	0
豊 島	0	0	0	0	0	0	0	0
北	0	0	0	0	0	0	0	0
荒 川	0	0	0	0	0	0	0	0
板 橋	0	0	0	0	0	0	0	0
練 馬	0	0	0	0	0	0	0	0
足 立	0	0	0	0	0	0	0	0
葛 飾	0	0	0	0	0	0	0	0
江 戸 川	0	0	0	0	0	0	0	0
合 計	78,158	0	8,552	880	9,432	69,606	8,739	60,867

(単位：千円)

普通建設事業費の状況					維持補修費の状況					
普通建設 事業費 E	Eの財源内訳				維持 補修費 F	Fの財源内訳				
	国庫 支出金	都支出金		その他		国庫 支出金	都支出金		その他	
		国費	都費				国費	都費		
0	0	0	0	0	0	0	0	0	0	千
0	0	0	0	0	0	0	0	0	0	中
0	0	0	0	0	0	0	0	0	0	港
0	0	0	0	0	0	0	0	0	0	新
0	0	0	0	0	0	0	0	0	0	文
0	0	0	0	0	0	0	0	0	0	台
0	0	0	0	0	0	0	0	0	0	墨
0	0	0	0	0	0	0	0	0	0	江
0	0	0	0	0	0	0	0	0	0	品
0	0	0	0	0	0	0	0	0	0	目
0	0	0	0	0	0	0	0	0	0	大
0	0	0	0	0	0	0	0	0	0	世
783	0	0	0	783	45	0	0	0	45	渋
0	0	0	0	0	0	0	0	0	0	中
0	0	0	0	0	0	0	0	0	0	杉
0	0	0	0	0	0	0	0	0	0	豊
0	0	0	0	0	0	0	0	0	0	北
0	0	0	0	0	0	0	0	0	0	荒
0	0	0	0	0	0	0	0	0	0	板
0	0	0	0	0	0	0	0	0	0	練
0	0	0	0	0	0	0	0	0	0	足
0	0	0	0	0	0	0	0	0	0	葛
0	0	0	0	0	0	0	0	0	0	江
783	0	0	0	783	45	0	0	0	45	計

Ⅷ 公営企業会計決算

1 収 支 等

26

(1) 総 括

(単位：千円)

区 分		事 業 名	駐 車 場 整 備 事 業	介 護 サ ー ビ ス 事 業	合 計				
1 収 益 的 収 支	(1) 総 収 益		B + C	A	1,698,853	6,994,796	8,693,649		
	ア	営業収益		B		1,623,550	1,732,750	3,356,300	
		(a) 料金収入				1,623,546	1,640,524	3,264,070	
		(b) 受託工事収益				0		0	
		(c) その他				4	92,226	92,230	
	イ	営業外収益		C		75,303	5,262,046	5,337,349	
		(a) 国庫補助金				0	8,376	8,376	
		(b) 都補助金				0	11,318	11,318	
		(c) 他会計繰入金				44,167	4,976,936	5,021,103	
			(d) その他				31,136	265,416	296,552
	(2) 総 費 用		E + F		D	1,588,213	6,994,661	8,582,874	
	ア	営業費用		E		1,084,324	6,934,198	8,018,522	
		(a) 職員給与費				34,871	130,989	165,860	
		(b) 受託工事費				0		0	
		(c) その他				1,049,453	6,803,209	7,852,662	
イ 営業外費用		F		503,889	60,463	564,352			
(a) 支払利息				14,572	60,463	75,035			
i		地方債利息				14,219	60,463	74,682	
	ii その他借入金利息				353	0	353		
		(b) その他				489,317	0	489,317	
(3) 収支差引		A - D		G	110,640	135	110,775		

※ 介護サービス事業については、「営業収益」「営業外収益」「営業費用」「営業外費用」を、それぞれ「介護サービス収益」「介護サービス外収益」「介護サービス費用」「介護サービス外費用」に読みかえる。

(単位：千円)

区 分		事業名	駐 車 場 整 備 事 業	介 護 サ ー ビ ス 業	合 計
資 本 的 収 支	(1) 資本的収入	H	497,345	5,672,167	6,169,512
		うち地方債	0	2,456,000	2,456,000
		うち他会計補助金・借入金	497,345	3,189,522	3,686,867
		うち国庫補助金	0	2,131	2,131
		うち都補助金	0	5,569	5,569
		うちその他	0	18,945	18,945
	(2) 資本的支出	I	608,071	5,672,302	6,280,373
		うち建設改良費	13,647	5,201,326	5,214,973
		うち地方債償還金	132,516	470,841	603,357
		うち他会計への繰出金	461,908	0	461,908
	(3) 収支差引	H - I K	△ 110,726	△ 135	△ 110,861
3	収支再差引	G + K L	△ 86	0	△ 86
4	積立金	M	0	0	0
5	前年度からの繰越金	N	851	0	851
6	前年度繰上充用金	O	0	0	0
7	形式収支 L - M + N - O + X + Y	P	765	0	765
8	未収入特定財源		0	0	0
9	翌年度に繰越すべき財源	Q	0	0	0
10	実質収支	P - Q	765	0	765
11	退職に伴う支出		0	0	0
	収益的支出に充てた地方債	X	0	0	0
	収益的支出に充てた他会計借入金	Y	0	0	0

1 収 支 等

26

(2) 区別

1) 駐車場整備事業

区 分	1 収 益					
	(1) 総 収 益		ア 営 業 収 益	(a) 料 金 収 入	(b) 受 託 工 事 収 益	(c) そ の 他
	B + C	A				
千 代 田	-	-	-	-	-	-
中 央	408,659	407,825	407,825	407,825	0	0
港	167,490	167,490	167,490	167,490	0	0
新 宿	-	-	-	-	-	-
文 京	-	-	-	-	-	-
台 東	406,134	376,647	376,643	376,643	0	4
墨 田	-	-	-	-	-	-
江 東	-	-	-	-	-	-
品 川	-	-	-	-	-	-
目 黒	7,496	7,496	7,496	7,496	0	0
大 田	113,438	113,438	113,438	113,438	0	0
世 田 谷	-	-	-	-	-	-
澁 谷	-	-	-	-	-	-
中 野	-	-	-	-	-	-
杉 並	-	-	-	-	-	-
豊 島	-	-	-	-	-	-
北	110,143	110,143	110,143	110,143	0	0
荒 川	-	-	-	-	-	-
板 橋	-	-	-	-	-	-
練 馬	310,194	283,431	283,431	283,431	0	0
足 立	18,000	18,000	18,000	18,000	0	0
葛 飾	157,299	139,080	139,080	139,080	0	0
江 戸 川	-	-	-	-	-	-
計	1,698,853	1,623,550	1,623,546	1,623,546	0	4

(単位：千円)

的 収 支					
イ 営業外収益					
C	(a) 国庫補助金	(b) 都補助金	(c) 他会計繰入金	(d) その他	
-	-	-	-	-	千
834	0	0	0	834	中
0	0	0	0	0	港
-	-	-	-	-	新
-	-	-	-	-	文
29,487	0	0	0	29,487	台
-	-	-	-	-	墨
-	-	-	-	-	江
-	-	-	-	-	品
0	0	0	0	0	目
0	0	0	0	0	大
-	-	-	-	-	世
-	-	-	-	-	渋
-	-	-	-	-	中
-	-	-	-	-	杉
-	-	-	-	-	豊
0	0	0	0	0	北
-	-	-	-	-	荒
-	-	-	-	-	板
26,763	0	0	26,763	0	練
0	0	0	0	0	足
18,219	0	0	17,404	815	葛
-	-	-	-	-	江
75,303	0	0	44,167	31,136	計

区 分	1 収 益					
	(2) 総 費 用		ア 営 業 費 用	(a) 職 員 給 与 費	(b) 受 託 工 事 費	(c) そ の 他
	E + F	D				
千 代 田	-	-	-	-	-	-
中 央	283,370	283,370	7,189	0	276,181	
港	110,194	110,194	0	0	110,194	
新 宿	-	-	-	-	-	-
文 京	-	-	-	-	-	-
台 東	307,335	278,018	21,062	0	256,956	
墨 田	-	-	-	-	-	-
江 東	-	-	-	-	-	-
品 川	-	-	-	-	-	-
目 黒	3,500	3,500	0	0	3,500	
大 田	66,961	66,961	0	0	66,961	
世 田 谷	-	-	-	-	-	-
澁 谷	-	-	-	-	-	-
中 野	-	-	-	-	-	-
杉 並	-	-	-	-	-	-
豊 島	-	-	-	-	-	-
北	2,882	2,882	0	0	2,882	
荒 川	-	-	-	-	-	-
板 橋	-	-	-	-	-	-
練 馬	291,757	291,019	0	0	291,019	
足 立	0	0	0	0	0	
葛 飾	522,214	48,380	6,620	0	41,760	
江 戸 川	-	-	-	-	-	-
計	1,588,213	1,084,324	34,871	0	1,049,453	

(単位：千円)

的 収 支						(3) 収 支 差 引	
イ 営 業 外 費 用	(a) 支 払 利 息		(b) そ の 他		A - D		
	F	i 地 方 債 利 息	ii そ の 他 借 入 金 利 息				
						-	-
0	0	0	0	0	125,289	中	
0	0	0	0	0	57,296	港	
-	-	-	-	-	-	新	
-	-	-	-	-	-	文	
29,317	0	0	0	29,317	98,799	台	
-	-	-	-	-	-	墨	
-	-	-	-	-	-	江	
-	-	-	-	-	-	品	
0	0	0	0	0	3,996	目	
0	0	0	0	0	46,477	大	
-	-	-	-	-	-	世	
-	-	-	-	-	-	洪	
-	-	-	-	-	-	中	
-	-	-	-	-	-	杉	
-	-	-	-	-	-	豊	
0	0	0	0	0	107,261	北	
-	-	-	-	-	-	荒	
-	-	-	-	-	-	板	
738	738	738	0	0	18,437	練	
0	0	0	0	0	18,000	足	
473,834	13,834	13,481	353	460,000	△ 364,915	葛	
-	-	-	-	-	-	江	
503,889	14,572	14,219	353	489,317	110,640	計	

区 分	2 資 本					
	(1)資本的収入 H					
		うち 地 方 債	うち 他会計補助金 ・ 借 入 金	うち 国庫補助金	うち 都 補 助 金	うち そ の 他
千 代 田	-	-	-	-	-	
中 央	0	0	0	0	0	
港	0	0	0	0	0	
新 宿	-	-	-	-	-	
文 京	-	-	-	-	-	
台 東	0	0	0	0	0	
墨 田	-	-	-	-	-	
江 東	-	-	-	-	-	
品 川	-	-	-	-	-	
目 黒	0	0	0	0	0	
大 田	0	0	0	0	0	
世 田 谷	-	-	-	-	-	
渋 谷	-	-	-	-	-	
中 野	-	-	-	-	-	
杉 並	-	-	-	-	-	
豊 島	-	-	-	-	-	
北	0	0	0	0	0	
荒 川	-	-	-	-	-	
板 橋	-	-	-	-	-	
練 馬	36,345	0	36,345	0	0	
足 立	0	0	0	0	0	
葛 飾	461,000	0	461,000	0	0	
江 戸 川	-	-	-	-	-	
計	497,345	0	497,345	0	0	

(単位：千円)

的 収 支				(3) 収 支 差 引		3 収 支 再 差 引		
(2) 資本的支出				H - I	K	G + K	L	
	I	うち 建設改良費	うち 地方債償還金					
-	-	-	-	-	-	-	-	千
125,289	0	0	125,289	△ 125,289			0	中
57,296	0	0	57,296	△ 57,296			0	港
-	-	-	-	-	-	-	-	新
-	-	-	-	-	-	-	-	文
98,799	13,647	0	85,152	△ 98,799			0	台
-	-	-	-	-	-	-	-	墨
-	-	-	-	-	-	-	-	江
-	-	-	-	-	-	-	-	品
3,996	0	0	3,996	△ 3,996			0	目
46,477	0	0	46,477	△ 46,477			0	大
-	-	-	-	-	-	-	-	世
-	-	-	-	-	-	-	-	洪
-	-	-	-	-	-	-	-	中
-	-	-	-	-	-	-	-	杉
-	-	-	-	-	-	-	-	豊
107,261	0	0	107,261	△ 107,261			0	北
-	-	-	-	-	-	-	-	荒
-	-	-	-	-	-	-	-	板
54,782	0	36,345	18,437	△ 18,437			0	練
18,000	0	0	18,000	△ 18,000			0	足
96,171	0	96,171	0	364,829		△ 86	86	葛
-	-	-	-	-	-	-	-	江
608,071	13,647	132,516	461,908	△ 110,726		△ 86	86	計

区 分	4 積立金	5 前年度からの繰越金	6 前年度繰上充用金	7 形式収支	8 未収入特定財源
	M	N	O	$L - M + N - O + X + Y - P$	
千代田	-	-	-	-	-
中央	0	0	0	0	0
港	0	0	0	0	0
新宿	-	-	-	-	-
文京	-	-	-	-	-
台東	0	0	0	0	0
墨田	-	-	-	-	-
江東	-	-	-	-	-
品川	-	-	-	-	-
目黒	0	0	0	0	0
大田	0	0	0	0	0
世田谷	-	-	-	-	-
渋谷	-	-	-	-	-
中野	-	-	-	-	-
杉並	-	-	-	-	-
豊島	-	-	-	-	-
北	0	0	0	0	0
荒川	-	-	-	-	-
板橋	-	-	-	-	-
練馬	0	0	0	0	0
足立	0	0	0	0	0
葛飾	0	851	0	765	0
江戸川	-	-	-	-	-
計	0	851	0	765	0

(単位：千円)

9 翌年度に 繰越すべき 財 源 Q	10 実質収支 P-Q	11 退職に 伴う支出	収益的支出に 充てた地方債 X	収益的支出に 充てた他会計 借 入 金 Y	
-	-	-	-	-	千
0	0	0	0	0	中
0	0	0	0	0	港
-	-	-	-	-	新
-	-	-	-	-	文
0	0	0	0	0	台
-	-	-	-	-	墨
-	-	-	-	-	江
-	-	-	-	-	品
0	0	0	0	0	目
0	0	0	0	0	大
-	-	-	-	-	世
-	-	-	-	-	洪
-	-	-	-	-	中
-	-	-	-	-	杉
-	-	-	-	-	豊
0	0	0	0	0	北
-	-	-	-	-	荒
-	-	-	-	-	板
0	0	0	0	0	練
0	0	0	0	0	足
0	765	0	0	0	葛
-	-	-	-	-	江
0	765	0	0	0	計

1 収 支 等

26

(2) 区別

2) 介護サービス事業

区 分	1 収 益 的				
	(1) 総 収 益		ア 介 護		イ 介 護
	B + C	A	サ ー ビ ス 収 益	(a) 料 金 収 入	(b) そ の 他
		B			サ ー ビ ス 外 収 益
					C
千 代 田	257,226	0	0	0	257,226
中 央	907,407	388,357	388,357	0	519,050
港	797,162	0	0	0	797,162
新 宿	-	-	-	-	-
文 京	-	-	-	-	-
台 東	699,579	0	0	0	699,579
墨 田	307,637	0	0	0	307,637
江 東	96,548	96,413	96,413	0	135
品 川	686,275	16,884	0	16,884	669,391
目 黒	203,114	0	0	0	203,114
大 田	77,486	0	0	0	77,486
世 田 谷	321,478	0	0	0	321,478
澁 谷	2,059,021	1,231,096	1,155,754	75,342	827,925
中 野	-	-	-	-	-
杉 並	-	-	-	-	-
豊 島	-	-	-	-	-
北	392,808	0	0	0	392,808
荒 川	53,509	0	0	0	53,509
板 橋	26,097	0	0	0	26,097
練 馬	109,449	0	0	0	109,449
足 立	-	-	-	-	-
葛 飾	-	-	-	-	-
江 戸 川	-	-	-	-	-
計	6,994,796	1,732,750	1,640,524	92,226	5,262,046

(単位：千円)

収				支			
(a) 国庫補助金	(b) 都補助金	(c) 他会計繰入金	(d) その他				
0	925	249,134	7,167				千
0	0	439,108	79,942				中
0	4,027	792,807	328				港
-	-	-	-				新
-	-	-	-				文
0	1,485	697,778	316				台
0	0	307,637	0				墨
0	0	135	0				江
0	0	520,916	148,475				品
0	831	202,069	214				目
0	0	77,486	0				大
0	0	321,478	0				世
0	1,851	798,161	27,913				渋
-	-	-	-				中
-	-	-	-				杉
-	-	-	-				豊
0	1,265	390,482	1,061				北
8,376	714	44,419	0				荒
0	0	26,097	0				板
0	220	109,229	0				練
-	-	-	-				足
-	-	-	-				葛
-	-	-	-				江
8,376	11,318	4,976,936	265,416				計

区 分	1 収 益				
	(2) 総 費 用 E + F D	ア 介 護 サ ー ビ ス 費 用 E	(a) 職 員 給 与 費	(b) 材 料 費	(c) そ の 他
千 代 田	257,226	257,226	0	0	257,226
中 央	907,407	907,407	28,292	0	879,115
港	797,162	797,162	18,933	0	778,229
新 宿	-	-	-	-	-
文 京	-	-	-	-	-
台 東	699,579	668,500	0	0	668,500
墨 田	307,637	307,637	15,058	0	292,579
江 東	96,413	96,413	0	0	96,413
品 川	686,275	686,275	0	0	686,275
目 黒	203,114	203,069	0	0	203,069
大 田	77,486	77,486	0	0	77,486
世 田 谷	321,478	318,539	0	0	318,539
澁 谷	2,059,021	2,040,188	24,680	0	2,015,508
中 野	-	-	-	-	-
杉 並	-	-	-	-	-
豊 島	-	-	-	-	-
北	392,808	392,785	36,471	0	356,314
荒 川	53,509	53,143	0	0	53,143
板 橋	26,097	26,097	7,555	0	18,542
練 馬	109,449	102,271	0	0	102,271
足 立	-	-	-	-	-
葛 飾	-	-	-	-	-
江 戸 川	-	-	-	-	-
計	6,994,661	6,934,198	130,989	0	6,803,209

(単位：千円)

的 収 支					(3) 収 支 差 引			
イ 介 護 サービス外費用 F	(a) 支 払 利 息			(b) そ の 他	A - D	G		
		i 地 方 債 利 息	ii そ の 他 借 入 金 利 息					
		0	0					0
0	0	0	0	0	0	中		
0	0	0	0	0	0	港		
-	-	-	-	-	-	-	新	
-	-	-	-	-	-	-	文	
31,079	31,079	31,079	0	0	0	0	台	
0	0	0	0	0	0	0	墨	
0	0	0	0	0	0	135	江	
0	0	0	0	0	0	0	品	
45	45	45	0	0	0	0	目	
0	0	0	0	0	0	0	大	
2,939	2,939	2,939	0	0	0	0	世	
18,833	18,833	18,833	0	0	0	0	洪	
-	-	-	-	-	-	-	-	中
-	-	-	-	-	-	-	-	杉
-	-	-	-	-	-	-	-	豊
23	23	23	0	0	0	0	北	
366	366	366	0	0	0	0	荒	
0	0	0	0	0	0	0	板	
7,178	7,178	7,178	0	0	0	0	練	
-	-	-	-	-	-	-	-	足
-	-	-	-	-	-	-	-	葛
-	-	-	-	-	-	-	-	江
60,463	60,463	60,463	0	0	0	135	計	

区 分	2 資 本					
	(1)資本的収入 H	うち	うち	うち	うち	うち
		地 方 債	他会計補助金 ・ 借 入 金	国 庫 補 助 金	都 補 助 金	そ の 他
千 代 田	13,548	0	13,548	0	0	0
中 央	63,152	0	63,152	0	0	0
港	209,742	0	209,742	0	0	0
新 宿	-	-	-	-	-	-
文 京	-	-	-	-	-	-
台 東	2,453,047	600,000	1,853,047	0	0	0
墨 田	18,774	0	18,774	0	0	0
江 東	0	0	0	0	0	0
品 川	0	0	0	0	0	0
目 黒	974,932	833,000	136,363	0	5,569	0
大 田	0	0	0	0	0	0
世 田 谷	0	0	0	0	0	0
渋 谷	329,741	0	329,741	0	0	0
中 野	-	-	-	-	-	-
杉 並	-	-	-	-	-	-
豊 島	-	-	-	-	-	-
北	1,228,425	802,000	426,425	0	0	0
荒 川	316,898	221,000	93,767	2,131	0	0
板 橋	18,945	0	0	0	0	18,945
練 馬	44,963	0	44,963	0	0	0
足 立	-	-	-	-	-	-
葛 飾	-	-	-	-	-	-
江 戸 川	-	-	-	-	-	-
計	5,672,167	2,456,000	3,189,522	2,131	5,569	18,945

(単位：千円)

的 収 支				(3) 収 支 差 引		3 収 支 再 差 引	
(2) 資本的支出 I	うち	うち	うち	H - I	K	G + K	L
	建設改良費	地方債償還金	他会計への 繰出金				
13,548	13,548	0	0	0	0	0	千
63,152	63,152	0	0	0	0	0	中
209,742	209,742	0	0	0	0	0	港
-	-	-	-	-	-	-	新
-	-	-	-	-	-	-	文
2,453,047	2,365,034	88,013	0	0	0	0	台
18,774	18,774	0	0	0	0	0	墨
135	0	0	0	△ 135	0	0	江
0	0	0	0	0	0	0	品
974,932	974,932	0	0	0	0	0	目
0	0	0	0	0	0	0	大
0	0	0	0	0	0	0	世
329,741	2,009	327,732	0	0	0	0	澁
-	-	-	-	-	-	-	中
-	-	-	-	-	-	-	杉
-	-	-	-	-	-	-	豊
1,228,425	1,228,425	0	0	0	0	0	北
316,898	306,765	10,133	0	0	0	0	荒
18,945	18,945	0	0	0	0	0	板
44,963	0	44,963	0	0	0	0	練
-	-	-	-	-	-	-	足
-	-	-	-	-	-	-	葛
-	-	-	-	-	-	-	江
5,672,302	5,201,326	470,841	0	△ 135	0	0	計

区 分	4 積立金	5 前年度からの繰越金	6 前年度繰上充用金	7 形式収支			8 未収入特定財源	9 翌年度に繰越すべき財源
	M	N	O	L - N - X +	M + O + Y	P	Q	
千代田	0	0	0	0	0	0	0	
中央	0	0	0	0	0	0	0	
港	0	0	0	0	0	0	0	
新宿	-	-	-	-	-	-	-	
文京	-	-	-	-	-	-	-	
台東	0	0	0	0	0	0	0	
墨田	0	0	0	0	0	0	0	
江東	0	0	0	0	0	0	0	
品川	0	0	0	0	0	0	0	
目黒	0	0	0	0	0	0	0	
大田	0	0	0	0	0	0	0	
世田谷	0	0	0	0	0	0	0	
渋谷	0	0	0	0	0	0	0	
中野	-	-	-	-	-	-	-	
杉並	-	-	-	-	-	-	-	
豊島	-	-	-	-	-	-	-	
北	0	0	0	0	0	0	0	
荒川	0	0	0	0	0	0	0	
板橋	0	0	0	0	0	0	0	
練馬	0	0	0	0	0	0	0	
足立	-	-	-	-	-	-	-	
葛飾	-	-	-	-	-	-	-	
江戸川	-	-	-	-	-	-	-	
計	0	0	0	0	0	0	0	

(単位：千円)

10 実質収支 P-Q	11 退職に伴う支出	収益的支出に充てた地方債 X	収益的支出に充てた他会計借入金 Y	料 金 収 入 内 訳				その他益	
				ア 居宅サービス 収 益	イ 施設サービス 収 益	ウ 居宅介護 支 援 等 益	エ そ の 他 益		
0	0	0	0	0	0	0	0	0	千
0	0	0	0	105,723	282,634	0	0	0	中
0	0	0	0	0	0	0	0	0	港
-	-	-	-	-	-	-	-	-	新
-	-	-	-	-	-	-	-	-	文
0	0	0	0	0	0	0	0	0	台
0	0	0	0	0	0	0	0	0	墨
0	0	0	0	96,413	0	0	0	0	江
0	0	0	0	0	0	0	0	0	品
0	0	0	0	0	0	0	0	0	目
0	0	0	0	0	0	0	0	0	大
0	0	0	0	0	0	0	0	0	世
0	0	0	0	217,700	938,054	0	0	0	渋
-	-	-	-	-	-	-	-	-	中
-	-	-	-	-	-	-	-	-	杉
-	-	-	-	-	-	-	-	-	豊
0	0	0	0	0	0	0	0	0	北
0	0	0	0	0	0	0	0	0	荒
0	0	0	0	0	0	0	0	0	板
0	0	0	0	0	0	0	0	0	練
-	-	-	-	-	-	-	-	-	足
-	-	-	-	-	-	-	-	-	葛
-	-	-	-	-	-	-	-	-	江
0	0	0	0	419,836	1,220,688	0	0	0	計

2 特別区債の状況

24

(1) 総括

(単位：千円)

区分		事業名		合計		
		駐車場整備 事業	介護サービス 事業			
令和3年度末現在高		A	870,953	8,205,271	9,076,224	
令和4年度発行額		B	0	2,456,000	2,456,000	
令和4年度元金償還額		C	132,516	470,841	603,357	
差引現在高		A+B-C	D	738,437	10,190,430	10,928,867
の内訳	(1) 政府資金		17,664	1,194,060	1,211,724	
	D	財政融資	0	1,139,566	1,139,566	
		郵便貯金	0	0	0	
		簡易生命保険	17,664	54,494	72,158	
		(2) 地方公共団体金融機構	720,773	3,600,370	4,321,143	
	(3) 市中銀行	0	2,939,000	2,939,000		
	(4) 市中銀行以外の金融機関	0	0	0		
	(5) 市場公募債	0	0	0		
	(6) 共済組合	0	0	0		
	(7) 政府保証付外債	0	0	0		
(8) 交付公債	0	0	0			
(9) その他	0	2,457,000	2,457,000			

2 特別区債の状況

24

(2) 借入先別及び利率別現在高の状況

1) 駐車場整備事業

(単位：千円)

借入先	利率等	令和4年度末 現在高	利率別内訳			
			1.0%未満	1.0%以上 2.0%未満	2.0%以上 3.0%未満	3.0%以上
(1) 政府資金		17,664	0	17,664	0	0
	財政融資	0	0	0	0	0
	郵便貯金	0	0	0	0	0
	簡易生命保険	17,664	0	17,664	0	0
(2) 地方公共団体金融機関		720,773	0	720,773	0	0
(3) 市中銀行		0	0	0	0	0
(4) 市中銀行以外の金融機関		0	0	0	0	0
(5) 市場公募債		0	0	0	0	0
(6) 共済組合		0	0	0	0	0
(7) 政府保証付外債		0	0	0	0	0
(8) 交付公債		0	0	0	0	0
(9) その他		0	0	0	0	0
合計		738,437	0	738,437	0	0

2 特別区債の状況

24

(2) 借入先別及び利率別現在高の状況

2) 介護サービス事業

借入先	利率等	令和4年度末 現在高	利率			
			1.0%未満	1.0%以上 2.0%未満	2.0%以上 3.0%未満	3.0%以上 4.0%未満
(1) 政府資金		1,194,060	110,000	720,485	363,575	0
財政融資		1,139,566	110,000	665,991	363,575	0
郵便貯金		0	0	0	0	0
簡易生命保険		54,494	0	54,494	0	0
(2) 地方公共団体金融機関		3,600,370	1,034,997	2,290,277	275,096	0
(3) 市中銀行		2,939,000	2,939,000	0	0	0
(4) 市中銀行以外の金融機関		0	0	0	0	0
(5) 市場公募債		0	0	0	0	0
(6) 共済組合		0	0	0	0	0
(7) 政府保証付外債		0	0	0	0	0
(8) 交付公債		0	0	0	0	0
(9) その他		2,457,000	2,457,000	0	0	0
合計		10,190,430	6,540,997	3,010,762	638,671	0

(単位：千円)

別		内			訳	
4.0%以上 5.0%未満	5.0%以上 6.0%未満	6.0%以上 7.0%未満	7.0%以上 7.5%未満	7.5%以上 8.0%未満	8.0%以上	
0	0	0	0	0	0	
0	0	0	0	0	0	
0	0	0	0	0	0	
0	0	0	0	0	0	
0	0	0	0	0	0	
0	0	0	0	0	0	
0	0	0	0	0	0	
0	0	0	0	0	0	
0	0	0	0	0	0	
0	0	0	0	0	0	
0	0	0	0	0	0	
0	0	0	0	0	0	
0	0	0	0	0	0	
0	0	0	0	0	0	
0	0	0	0	0	0	

2 特別区債の状況

24

(3) 区別

1) 駐車場整備事業

区 分	令和3年度末	令和4年度	令和4年度	差引現在高	(1) 政府資金
	現在高	発行額	元金償還額		
	A	B	C	A + B - C	D
千代田	-	-	-	-	-
中央	0	0	0	0	0
港	0	0	0	0	0
新宿	-	-	-	-	-
文京	-	-	-	-	-
台東	0	0	0	0	0
墨田	-	-	-	-	-
江東	-	-	-	-	-
品川	-	-	-	-	-
目黒	0	0	0	0	0
大田	0	0	0	0	0
世田谷	-	-	-	-	-
渋谷	-	-	-	-	-
中野	-	-	-	-	-
杉並	-	-	-	-	-
豊島	-	-	-	-	-
北	0	0	0	0	0
荒川	-	-	-	-	-
板橋	-	-	-	-	-
練馬	54,009	0	36,345	17,664	17,664
足立	0	0	0	0	0
葛飾	816,944	0	96,171	720,773	0
江戸川	-	-	-	-	-
計	870,953	0	132,516	738,437	17,664

(単位：千円)

D の内訳						
			(2) 地方公共団体	(3) 市中銀行		
財政融資	郵便貯金	簡易生命保険	金融機構			
-	-	-	-	-	-	千
0	0	0	0	0	0	中
0	0	0	0	0	0	港
-	-	-	-	-	-	新
-	-	-	-	-	-	文
0	0	0	0	0	0	台
-	-	-	-	-	-	墨
-	-	-	-	-	-	江
-	-	-	-	-	-	品
0	0	0	0	0	0	目
0	0	0	0	0	0	大
-	-	-	-	-	-	世
-	-	-	-	-	-	渋
-	-	-	-	-	-	中
-	-	-	-	-	-	杉
-	-	-	-	-	-	豊
0	0	0	0	0	0	北
-	-	-	-	-	-	荒
-	-	-	-	-	-	板
0	0	17,664	0	0	0	練
0	0	0	0	0	0	足
0	0	0	720,773	0	0	葛
-	-	-	-	-	-	江
0	0	17,664	720,773	0	0	計

区 分	D の 内 訳				
	(4) 市中銀行以 外の金融機関	(5) 市場公募債	(6) 共済組合	(7) 政府保証付 外 債	(8) 交付公債
千 代 田	-	-	-	-	-
中 央	0	0	0	0	0
港	0	0	0	0	0
新 宿	-	-	-	-	-
文 京	-	-	-	-	-
台 東	0	0	0	0	0
墨 田	-	-	-	-	-
江 東	-	-	-	-	-
品 川	-	-	-	-	-
目 黒	0	0	0	0	0
大 田	0	0	0	0	0
世 田 谷	-	-	-	-	-
澁 谷	-	-	-	-	-
中 野	0	0	0	0	0
杉 並	-	-	-	-	-
豊 島	-	-	-	-	-
北	0	0	0	0	0
荒 川	-	-	-	-	-
板 橋	-	-	-	-	-
練 馬	0	0	0	0	0
足 立	0	0	0	0	0
葛 飾	0	0	0	0	0
江 戸 川	-	-	-	-	-
計	0	0	0	0	0

(単位：千円)

(9) そ の 他	
-	千
0	中
0	港
-	新
-	文
0	台
-	墨
-	江
-	品
0	目
0	大
-	世
-	洪
0	中
-	杉
-	豊
0	北
-	荒
-	板
0	練
0	足
0	葛
-	江
0	計

2 特別区債の状況

24

(3) 区別

2) 介護サービス事業

区 分	令和3年度末	令和4年度	令和4年度	差引現在高	(1) 政府資金
	現在高 A	発行額 B	元金償還額 C		
千代田	0	0	0	0	0
中央	0	0	0	0	0
港	0	0	0	0	0
新宿	-	-	-	-	-
文京	-	-	-	-	-
台東	1,594,545	600,000	88,013	2,106,532	896,105
墨田	0	0	0	0	0
江東	0	0	0	0	0
品川	0	0	0	0	0
目黒	504,000	833,000	0	1,337,000	0
大田	0	0	0	0	0
世田谷	2,939,000	0	0	2,939,000	0
渋谷	1,482,166	0	327,732	1,154,434	187,955
中野	-	-	-	-	-
杉並	-	-	-	-	-
豊島	-	-	-	-	-
北	1,038,000	802,000	0	1,840,000	110,000
荒川	214,130	221,000	10,133	424,997	0
板橋	0	0	0	0	0
練馬	433,430	0	44,963	388,467	0
足立	-	-	-	-	-
葛飾	-	-	-	-	-
江戸川	-	-	-	-	-
計	8,205,271	2,456,000	470,841	10,190,430	1,194,060

(単位：千円)

D の内訳					
			(2) 地方公共団体	(3) 市中銀行	
財政融資	郵便貯金	簡易生命保険	金融機構		
0	0	0	0	0	千
0	0	0	0	0	中
0	0	0	0	0	港
-	-	-	-	-	新
-	-	-	-	-	文
896,105	0	0	1,210,427	0	台
0	0	0	0	0	墨
0	0	0	0	0	江
0	0	0	0	0	品
0	0	0	461,000	0	目
0	0	0	0	0	大
0	0	0	0	2,939,000	世
133,461	0	54,494	966,479	0	渋
-	-	-	-	-	中
-	-	-	-	-	杉
-	-	-	-	-	豊
110,000	0	0	198,000	0	北
0	0	0	375,997	0	荒
0	0	0	0	0	板
0	0	0	388,467	0	練
-	-	-	-	-	足
-	-	-	-	-	葛
-	-	-	-	-	江
1,139,566	0	54,494	3,600,370	2,939,000	計

区 分	D の 内 訳				
	(4) 市中銀行以 外の金融機関	(5) 市場公募債	(6) 共済組合	(7) 政府保証付 外 債	(8) 交付公債
千代田	0	0	0	0	0
中央	0	0	0	0	0
港	0	0	0	0	0
新宿	-	-	-	-	-
文京	-	-	-	-	-
台東	0	0	0	0	0
墨田	0	0	0	0	0
江東	0	0	0	0	0
品川	0	0	0	0	0
目黒	0	0	0	0	0
大田	0	0	0	0	0
世田谷	0	0	0	0	0
渋谷	0	0	0	0	0
中野	-	-	-	-	-
杉並	-	-	-	-	-
豊島	-	-	-	-	-
北	0	0	0	0	0
荒川	0	0	0	0	0
板橋	0	0	0	0	0
練馬	0	0	0	0	0
足立	-	-	-	-	-
葛飾	-	-	-	-	-
江戸川	-	-	-	-	-
計	0	0	0	0	0

(単位：千円)

(9) そ の 他	
0	千
0	中
0	港
-	新
-	文
0	台
0	墨
0	江
0	品
876,000	目
0	大
0	世
0	洪
-	中
-	杉
-	豊
1,532,000	北
49,000	荒
0	板
0	練
-	足
-	葛
-	江
2,457,000	計

2 特別区債の状況

45

(4) 地方債年度別償還額

1) 駐車場整備事業

(単位：千円)

年 度	資金名	政 府 資 金			地方公共団体	市 中 銀 行	合 計
		財 政 融 資	郵 便 貯 金	簡 易 生 命 保 険	金 融 機 構		
令和5年度	元 金	0	0	17,664	97,813	0	115,477
	利 子	0	0	239	11,839	0	12,078
	計	0	0	17,903	109,652	0	127,555
令和6年度	元 金	0	0	0	99,483	0	99,483
	利 子	0	0	0	10,169	0	10,169
	計	0	0	0	109,652	0	109,652
令和7年度	元 金	0	0	0	101,181	0	101,181
	利 子	0	0	0	8,471	0	8,471
	計	0	0	0	109,652	0	109,652
令和8年度	元 金	0	0	0	102,909	0	102,909
	利 子	0	0	0	6,744	0	6,744
	計	0	0	0	109,653	0	109,653
令和9年度	元 金	0	0	0	104,665	0	104,665
	利 子	0	0	0	4,987	0	4,987
	計	0	0	0	109,652	0	109,652
令和10年度	元 金	0	0	0	106,452	0	106,452
	利 子	0	0	0	3,200	0	3,200
	計	0	0	0	109,652	0	109,652
令和11年度	元 金	0	0	0	108,270	0	108,270
	利 子	0	0	0	1,382	0	1,382
	計	0	0	0	109,652	0	109,652
令和12年度	元 金	0	0	0	0	0	0
	利 子	0	0	0	0	0	0
	計	0	0	0	0	0	0
令和13年度	元 金	0	0	0	0	0	0
	利 子	0	0	0	0	0	0
	計	0	0	0	0	0	0
令和14年度	元 金	0	0	0	0	0	0
	利 子	0	0	0	0	0	0
	計	0	0	0	0	0	0
令和15年度 以	元 金	0	0	0	0	0	0
	利 子	0	0	0	0	0	0
	計	0	0	0	0	0	0

2 特別区債の状況

45

(4) 地方債年度別償還額

2) 介護サービス事業

年度	資金名	政 府 資 金			地方公共団体	市 中 銀 行	市中銀行以外 の金融機関
		財 政 融 資	郵 便 貯 金	簡易生命保険	金 融 機 構		
令和5年度	元 金	159,028	0	30,560	258,494	1,300,000	0
	利 子	19,438	0	714	39,003	2,939	0
	計	178,466	0	31,274	297,497	1,302,939	0
令和6年度	元 金	90,792	0	23,934	201,962	700,000	0
	利 子	16,760	0	270	36,166	1,637	0
	計	107,552	0	24,204	238,128	701,637	0
令和7年度	元 金	67,543	0	0	235,708	939,000	0
	利 子	15,472	0	0	33,423	934	0
	計	83,015	0	0	269,131	939,934	0
令和8年度	元 金	68,578	0	0	322,692	0	0
	利 子	14,437	0	0	30,427	0	0
	計	83,015	0	0	353,119	0	0
令和9年度	元 金	69,634	0	0	326,083	0	0
	利 子	13,381	0	0	26,952	0	0
	計	83,015	0	0	353,035	0	0
令和10年度	元 金	70,710	0	0	329,525	0	0
	利 子	12,305	0	0	23,429	0	0
	計	83,015	0	0	352,954	0	0
令和11年度	元 金	71,809	0	0	326,650	0	0
	利 子	11,205	0	0	19,869	0	0
	計	83,014	0	0	346,519	0	0
令和12年度	元 金	72,929	0	0	330,147	0	0
	利 子	10,086	0	0	16,286	0	0
	計	83,015	0	0	346,433	0	0
令和13年度	元 金	58,344	0	0	241,878	0	0
	利 子	8,944	0	0	12,971	0	0
	計	67,288	0	0	254,849	0	0
令和14年度	元 金	59,506	0	0	226,609	0	0
	利 子	7,782	0	0	10,591	0	0
	計	67,288	0	0	237,200	0	0
令和15年度 以 降	元 金	350,693	0	0	800,622	0	0
	利 子	21,327	0	0	36,255	0	0
	計	372,020	0	0	836,877	0	0

(単位：千円)

市場公募債	共済組合	政府保証付 外債	交付公債	その他	合計
0	0	0	0	76,841	1,824,923
0	0	0	0	20	62,114
0	0	0	0	76,861	1,887,037
0	0	0	0	181,094	1,197,782
0	0	0	0	17	54,850
0	0	0	0	181,111	1,252,632
0	0	0	0	307,121	1,549,372
0	0	0	0	15	49,844
0	0	0	0	307,136	1,599,216
0	0	0	0	307,124	698,394
0	0	0	0	12	44,876
0	0	0	0	307,136	743,270
0	0	0	0	307,126	702,843
0	0	0	0	10	40,343
0	0	0	0	307,136	743,186
0	0	0	0	307,129	707,364
0	0	0	0	7	35,741
0	0	0	0	307,136	743,105
0	0	0	0	307,131	705,590
0	0	0	0	5	31,079
0	0	0	0	307,136	736,669
0	0	0	0	307,134	710,210
0	0	0	0	2	26,374
0	0	0	0	307,136	736,584
0	0	0	0	230,275	530,497
0	0	0	0	0	21,915
0	0	0	0	230,275	552,412
0	0	0	0	126,025	412,140
0	0	0	0	0	18,373
0	0	0	0	126,025	430,513
0	0	0	0	0	1,151,315
0	0	0	0	0	57,582
0	0	0	0	0	1,208,897

(参考) 施設及び業務概況

(1) 駐車場整備事業

		中 央 区	中 央 区	中 央 区	中 央 区	
		京橋プラザ 駐 車 場	銀座地下 駐 車 場	築地川第二 駐 車 場	築地川第三 駐 車 場	
供用開始年月日		H11年7月1日	H11年6月1日	H元年4月1日	H元年4月1日	
指定管理者制度		無	無	無	無	
施 設	駐車場種別	届出駐車場	都市計画駐車場 届出駐車場	その他	その他	
	構 造	地下式	地下式	広場式	広場式	
	階 層	地下1階	地下1階	—	—	
	敷地面積 (㎡)	—	—	—	—	
	敷地地価 (円)	—	—	—	—	
	駐車場使用面積 (㎡)	3,990	5,378	2,340	1,917	
	収容台数 (台)	158	134	108	62	
	営業時間 (刻)	開 始	7時00分	5時00分	5時00分	5時00分
		終 了	22時00分	22時00分	22時00分	22時00分
	事 業 費 (千円)	総事業費	754,600	6,733,532	161,500	103,500
工 事 費		工 費	0	6,729,446	161,500	103,500
		用地及び補償費	0	0	0	0
		そ の 他	0	0	0	0
事務費		754,600	4,086	0	0	
建設利息	0	0	0	0		
平均駐車時間 (分)		236	162	186	240	
料 金 (円)	1時間当たりの基本料金 (税込み)	400	400	400	400	
	1時間当たりの平均料金 (税込み)	753	471	424	439	
	1台当たりの平均料金 (税込み)	2,961	1,271	1,314	1,756	
	現行料金実施年月日	H11年7月1日	H11年6月1日	H7年4月1日	H7年4月1日	
経過年数 (年)		23	23	33	33	
実 績	当 年 度 (千円)	収 入	29,551	45,394	85,166	43,994
		うち他会計繰入金	0	0	0	0
		支 出	78,217	81,105	27,114	15,187
		うち職員給与費	7,189	0	0	0
		収 支 差	△ 48,666	△ 35,711	58,052	28,807
	供用開始 以降 累 計 (千円)	収 入	963,336	1,499,834	3,209,099	1,404,473
		うち他会計繰入金	0	0	0	0
		支 出	781,107	1,193,587	860,749	513,256
		うち職員給与費	173,121	0	0	0
		収 支 差	182,229	306,247	2,348,350	891,217
	駐 車 台 数	一日平均 (台)	93	141	244	107
		供用開始以降累計 (千台)	299	1,125	2,441	739
	職 員 数 (人)	損益勘定所属職員	1	0	0	0
		資本勘定所属職員	0	0	0	0
計		1	0	0	0	

(注) 駐車場種別：都市計画駐車場、届出駐車場、附置義務駐車場、その他から選択

中央区	中央区	中央区	中央区	中央区	中央区	港区
人形町駐車場	浜町公園地下駐車場	月島駐車場	晴海一丁目駐車場	備前橋二輪車駐車場	月島駅前二輪車駐車場	品川駅港南口公共駐車場
H8年5月1日	H8年6月1日	S63年6月1日	H13年6月1日	H19年8月1日	H19年8月1日	H13年6月27日
無	無	無	無	無	無	利用料金制
届出駐車場	都市計画駐車場 届出駐車場	届出駐車場	その他	その他	その他	都市計画駐車場 届出駐車場
地下式	地下式	地下式	広場式	広場式	広場式	地下式
地下3階	地下1階	地下1階	—	—	—	地下2階
—	—	—	—	—	—	8,211
—	—	—	—	—	—	—
2,386	8,753	2,662	1,260	216	146	8,844
47	238	73	36	20	26	137
7時00分	7時00分	7時00分	24時間営業	24時間営業	24時間営業	24時間営業
22時00分	22時00分	22時00分				
1,262,429	4,908,273	715,423	1,756,815	13,724	9,624	6,904,434
0	4,902,992	714,227	0	12,268	8,603	6,904,434
0	0	0	0	0	0	0
0	0	0	0	0	0	0
1,262,429	5,281	1,196	1,756,815	1,456	1,021	0
0	0	0	0	0	0	0
182	208	221	1,440	1,440	1,440	262
400	400	300	46	11	10	500
503	555	346	46	11	140	375
1,522	1,923	1,275	33,000	8,000	7,000	1,638
H8年6月1日	H9年4月1日	H6年6月1日	H13年6月1日	H19年8月1日	H19年8月1日	R3年4月1日
26	26	34	21	15	15	23
36,718	102,863	48,736	12,168	1,968	2,101	97,144
0	0	0	0	0	0	0
20,089	44,360	13,373	2,532	499	894	45,554
0	0	0	0	0	0	0
16,629	58,503	35,363	9,636	1,469	1,207	51,590
1,004,519	2,423,502	1,341,313	256,102	27,190	22,950	2,301,971
0	0	0	0	0	0	0
374,419	1,174,261	501,636	64,512	24,679	22,938	859,416
0	0	0	0	0	0	0
630,100	1,249,241	839,677	191,590	2,511	12	1,442,555
97	279	142	36	21	25	221
574	1,125	838	9	3	3	2,506
0	0	0	0	0	0	0
0	0	0	0	0	0	0
0	0	0	0	0	0	0

		港 区	台 東 区	台 東 区	台 東 区	
		麻 布 十 番 公 共 駐 車 場	雷 門 地 下 駐 車 場	上 野 中 央 通 り 地 下 駐 車 場	浅 草 文 化 観 光 セ ン タ ー 今 戸 駐 車 場	
供用開始年月日		H11年6月29日	H12年7月1日	H21年3月16日	S60年4月17日	
指定管理者制度		利用料金制	無	無	無	
施 設	駐車場種別	都市計画駐車場 届出駐車場	都市計画駐車場	都市計画駐車場	附置義務駐車施設	
	構 造	地下式	地下式	地下式	広場式	
	階 層	地上2階地下3階	地下3階	地下3階	—	
	敷地面積 (㎡)	3,981	3,800	8,264	2,100	
	敷地地価 (円)	—	—	—	1,019,998,000	
	駐車場使用面積 (㎡)	11,740	11,444	14,025	2,100	
	収容台数 (台)	347	209	300	23	
	営業時間 (刻)	開 始	24時間営業	7時00分	24時間営業	8時00分
終 了		23時00分		20時00分		
事 業 費 (千円)	総事業費	11,545,525	9,133,458	15,451,148	47,227	
	工 事 費	工 費	11,545,525	7,362,508	15,319,396	46,227
		用地及び補償費	0	0	0	0
		そ の 他	0	1,642,200	32,752	1,000
	事務費	0	128,750	99,000	0	
建設利息	0	0	0	0		
平均駐車時間 (分)		324	155	215	96	
料 金 (円)	1時間当たりの基本料金 (税込み)	400	400	600	800	
	1時間当たりの平均料金 (税込み)	275	294	350	1,571	
	1台当たりの平均料金 (税込み)	1,487	808	1,253	2,506	
	現行料金実施年月日	R 4 年 4 月 1 日	H12年7月1日	H21年3月16日	H29年4月1日	
経過年数 (年)		24	22	14	37	
実 績	当 年 度 (千円)	収 入	70,346	162,552	201,615	2,485
		うち他会計繰入金	0	0	0	0
		支 出	63,264	67,302	178,662	10,291
		うち職員給与費	0	4,954	4,957	3,717
	収 支 差	7,082	95,250	22,953	△ 7,806	
	供用開始以降 累計 (千円)	収 入	892,881	3,521,594	2,558,055	0
		うち他会計繰入金	0	0	0	0
		支 出	919,775	2,415,262	2,606,300	0
		うち職員給与費	0	0	93,855	0
	収 支 差	△ 26,894	1,106,332	△ 48,245	0	
	駐 車 台 数	一日平均 (台)	282	490	378	3
		供用開始以降累計 (千台)	1,638	3,921	1,822	427
職 員 数 (人)	損益勘定所属職員	0	0	0	0	
	資本勘定所属職員	0	0	0	0	
	計	0	0	0	0	

台東区	台東区	台東区	目黒区	大田区	北区	練馬区
浅草文化観光センター清川駐車場	上野駅前自動車二輪車駐車場	台東区民会館駐車場	三田地区駐車場	アロマ地下駐車場	赤羽駅西口駐車場	石神井公園駅北口駐車場
H22年12月1日	H24年10月1日	H29年4月1日	H7年3月15日	H10年11月5日	H26年1月1日	H14年4月1日
無	無	無	代行制	利用料金制	利用料金制	利用料金制
その他	その他	その他	その他	附置義務駐車施設	附置義務駐車施設	届出駐車場
広場式	広場式	広場式	地下式	地下式	立体式	立体式
—	—	—	地下2階	地下2階	地上10階地下1階	地上6階地下2階
4,030	782	3,047	652	12,145	317	2,113
362,427,000	—	—	1,173,151,900	821,014,856	701,219,773	1,912,377,867
3,649	782	1,061	652	10,895	12,648	8,411
18	30	25	34	297	450	287
8時00分	7時00分	8時00分	24時間営業	7時00分	24時間営業	24時間営業
20時00分	23時00分	22時00分		23時00分		
808,150	0	0	393,287	3,969,384	0	3,601,184
24,127	0	0	393,287	3,969,384	0	1,120,657
780,204	0	0	0	0	0	2,351,343
309	0	0	0	0	0	29,243
0	0	0	0	0	0	701
3,510	0	0	0	0	0	99,240
92	—	152	243	185	395	—
800	200	800	300	400	400	400
1,091	0	490	220	350	116	85
1,671	0	1,242	892	1,139	761	879
H29年4月1日	R5年4月1日	H29年4月1日	H26年10月1日	H14年4月1日	H26年1月1日	R2年10月1日
13	5	6	29	24	27	21
25,619	0	13,863	7,496	113,438	110,143	65,199
0	0	0	0	0	0	36,936
32,379	743	31,605	3,500	113,438	110,143	65,199
3,717	0	3,717	0	0	0	0
△6,760	△743	△17,742	3,996	0	0	0
344,374	42,727	122,855	334,332	3,170,641	958,489	4,813,328
0	0	0	0	722,226	1,953	3,770,931
443,485	42,727	169,901	156,938	3,170,641	887,044	4,813,328
0	0	19,396	0	0	9,790	0
△99,111	0	△47,046	177,394	0	71,445	0
42	0	30	23	410	1,023	322
186	63	72	924	3,027	3,021	2,548
0	0	0	0	0	0	0
0	0	0	0	0	0	0
0	0	0	0	0	0	0

		練馬区	練馬区	練馬区	足立区	
		大泉学園駅 北口駐車場	大泉学園駅 南口駐車場	練馬駅北口 地下駐車場	竹ノ塚駅西口 公共駐車場	
供用開始年月日		H13年11月22日	H14年11月15日	H18年4月1日	H17年4月1日	
指定管理者制度		利用料金制	利用料金制	利用料金制	利用料金制	
施設	駐車場種別	その他	届出駐車場	その他	都市計画駐車場 附置義務駐車施設	
	構造	立体式	地下式	地下式	立体式	
	階層	地上7階地下2階	地下2階	地下2階	地上4階	
	敷地面積 (㎡)	85	997	—	481	
	敷地地価 (円)	99,811,949	1,023,988,155	—	—	
	駐車場使用面積 (㎡)	614	5,371	18,379	4,913	
	収容台数 (台)	38	242	490	103	
	営業時間 (刻)	開始 7時00分 終了 23時00分	24時間営業	24時間営業	24時間営業	
事業費 (千円)	総事業費	0	0	0	373,680	
	工事費	工費	0	0	0	373,680
		用地及び補償費	0	0	0	0
		その他	0	0	0	0
	事務費	0	0	0	0	
建設利息	0	0	0	0		
平均駐車時間 (分)		—	—	—	—	
料金 (円)	1時間当たりの基本料金 (税込み)	400	400	400	300	
	1時間当たりの平均料金 (税込み)	128	123	117	300	
	1台当たりの平均料金 (税込み)	1,054	534	720	—	
	現行料金実施年月日	R2年10月1日	R2年10月1日	R2年10月1日	H17年4月1日	
経過年数 (年)		21	20	27	19	
実績	当年度 (千円)	収入	11,564	54,173	215,603	18,000
		うち他会計繰入金	0	26,172	0	0
		支出	11,564	54,173	215,603	0
		うち職員給与費	0	0	0	0
		収支差	0	0	0	18,000
	供用開始以降 累計 (千円)	収入	240,003	1,063,092	3,668,030	338,620
		うち他会計繰入金	17,367	95,086	13,281	0
		支出	240,003	1,063,092	3,668,030	0
		うち職員給与費	0	0	0	0
		収支差	0	0	0	338,620
	駐車台数	一日平均 (台)	29	437	986	166
		供用開始以降累計 (千台)	408	3,843	7,584	1,720
職員数 (人)	損益勘定所属職員	0	0	0	0	
	資本勘定所属職員	0	0	0	0	
	計	0	0	0	0	

葛飾区	葛飾区	葛飾区	葛飾区
亀有南駐車場	四つ木駐車場	金町南駐車場	新小岩北 駐車場
H8年4月18日	H13年5月1日	H21年9月1日	H22年4月1日
利用料金制	利用料金制	利用料金制	利用料金制
附置義務駐車施設	その他	附置義務駐車施設	その他
立体式	広場式	立体式	広場式
地上8階	—	地上7階	—
1,141	400	768	477
1,776,557,360	61,961,132	515,784,248	60,579,000
11,012	400	7,623	477
359	12	256	57
24時間営業	24時間営業	24時間営業	24時間営業
4,978,174	0	1,614,525	13,332
2,199,133	0	0	8,200
2,769,183	0	493,709	0
0	0	1,119,714	4,032
9,858	0	1,102	1,100
0	0	0	0
161	490	329	390
400	400	400	100
14,676	241	9,502	874
574	569	598	439
H16年4月1日	H16年4月1日	H21年9月1日	H22年11月1日
27	19	13	12
379,951	0	232,955	5,393
282,620	0	195,784	0
386,408	0	231,977	0
6,620	0	0	0
△ 6,457	0	978	5,393
16,807,533	14,510	3,485,138	47,557
7,310,142	0	1,408,649	0
17,085,783	18,263	3,426,625	46
230,774	0	0	0
△ 278,250	△ 3,753	58,513	47,511
614	10	381	48
7,696	67	1,736	179
0	0	0	0
0	0	0	0
0	0	0	0

(参考) 施設及び業務概況

(2) 介護サービス事業

		指 定 介 護					
		千 代 田 区	中 央 区	港 区	台 東 区		
事業開始年月日		H7年6月1日	H12年4月1日	S63年9月1日	H12年4月1日		
指定管理者制度		利用料金制	利用料金制	利用料金制	利用料金制		
施設	施設数	1	2	3	7		
	定員(人)	指定介護老人福祉施設	82	186	298	311	
		介護老人保健施設	0	0	0	0	
		通所介護	0	0	0	0	
		通所リハビリテーション	0	0	0	0	
		短期入所生活介護	8	19	38	25	
	介護医療院(床)	0	0	0	0		
	延床面積(m ²)	5,760	11,564	14,204	21,203		
	居室床面積(m ²)	964	2,292	3,795	4,422		
業務	施設サービス	施設サービス日数(日)	365	730	1,095	2,005	
		年延施設サービス利用者数(人)	29,291	63,977	92,799	86,313	
		年延入所定員(人)	29,930	67,890	94,900	100,750	
	居宅サービス	訪問介護	居宅サービス日数(日)	0	0	0	0
			年延居宅サービス利用者数(人)	0	0	0	0
		訪問入浴介護	居宅サービス日数(日)	0	0	0	0
			年延居宅サービス利用者数(人)	0	0	0	0
		訪問看護	居宅サービス日数(日)	0	0	0	0
			年延居宅サービス利用者数(人)	0	0	0	0
		訪問リハビリテーション	居宅サービス日数(日)	0	0	0	0
			年延居宅サービス利用者数(人)	0	0	0	0
		居宅療養管理指導	年延居宅サービス利用者数(人)	0	0	0	0
		通所介護	居宅サービス日数(日)	0	0	0	0
			年延居宅サービス利用者数(人)	0	0	0	0
		通所リハビリテーション	居宅サービス日数(日)	0	0	0	0
	年延居宅サービス利用者数(人)		0	0	0	0	
	短期入所生活介護	居宅サービス日数(日)	365	730	1,095	1,640	
		年延居宅サービス利用者数(人)	1,333	6,292	11,423	9,601	
		年延入所定員(人)	2,920	6,935	13,870	8,570	
	短期入所療養介護	居宅サービス日数(日)	0	0	0	0	
		年延居宅サービス利用者数(人)	0	0	0	0	
	福祉用具貸与	年延居宅サービス利用者数(人)	0	0	0	0	
	居宅介護支援	年延居宅介護支援利用者数(人)	0	0	0	0	
	その他	介護サービス日数(日)	0	0	0	0	
		年延介護サービス利用者数(人)	0	0	0	0	
	うち医療分	訪問看護	年延外来患者数(人)	0	0	0	
		訪問リハビリテーション	年延外来患者数(人)	0	0	0	
居宅療養管理指導		年延外来患者数(人)	0	0	0		
職員	職 種 別 数 職 員 (人)	医師	0	0	0	0	
		看護職員	0	0	0	0	
		介護職員	0	0	0	0	
		介護支援専門員	0	0	0	0	
		理学療法士又は作業療法士	0	0	0	0	
		事務職員	0	2	1	0	
		その他職員	0	0	0	0	
		計	0	2	1	0	
	職 員 数 (人)	損益勘定職員数	0	2	1	0	
		資本勘定職員数	0	0	0	0	
計		0	2	1	0		

養 老 人 福 祉 施 設					
墨 田 区	品 川 区	目 黒 区	大 田 区	澁 谷 区	北 区
H12年4月1日	H12年4月1日	H12年4月1日	H12年4月1日	H12年4月1日	H12年4月1日
利用料金制	利用料金制	利用料金制	利用料金制	無	利用料金制
3	7	3	3	5	3
184	592	285	445	501	364
0	0	0	0	0	0
0	0	0	0	161	0
0	0	0	0	0	0
20	90	25	22	70	42
0	0	0	0	0	0
10,175	37,409	14,028	17,902	33,863	21,218
2,982	9,068	3,510	5,274	8,228	3,435
1,095	2,555	761	1,095	1,825	1,095
64,585	200,409	78,877	156,636	166,861	105,850
67,160	216,080	85,655	162,425	182,865	123,065
0	0	0	0	0	0
0	0	0	0	0	0
0	0	0	0	0	0
0	0	0	0	0	0
0	0	0	0	0	0
0	0	0	0	0	0
0	0	0	0	0	0
0	0	0	0	0	0
0	0	0	0	0	0
0	0	0	0	1,005	0
0	0	0	0	18,760	0
0	0	0	0	0	0
0	0	0	0	0	0
1,095	2,190	761	730	1,460	1,095
8,327	24,332	6,679	9,556	22,781	9,317
7,300	32,850	7,455	8,030	25,550	13,230
0	0	0	0	0	0
0	0	0	0	0	0
0	0	0	0	0	0
0	0	0	0	0	0
0	0	0	0	0	0
0	0	0	0	0	0
0	0	0	0	0	0
0	0	0	0	0	0
0	0	0	0	0	0
0	0	0	0	0	0
0	0	0	0	0	0
0	0	0	0	0	0
0	0	0	0	0	0
0	0	0	0	0	0
0	0	0	0	0	0
0	0	0	0	0	0
0	0	0	0	0	0
2	0	0	0	4	4
0	0	0	0	0	0
2	0	0	0	4	4
2	0	0	0	4	4
0	0	0	0	0	0
2	0	0	0	4	4

		指定介護老人福祉施設		介護老人保健施設			
		荒川区	板橋区	中央区	台東区		
事業開始年月日		H12年4月1日	H12年4月1日	H16年6月1日	H12年4月1日		
指定管理者制度		利用料金制	利用料金制	代行制	利用料金制		
施設	施設数	3	2	1	1		
	定員(人)	指定介護老人福祉施設	209	185	0	0	
		介護老人保健施設	0	0	130	150	
		通所介護	0	0	0	0	
		通所リハビリテーション	0	0	0	50	
		短期入所生活介護	0	0	0	0	
	介護医療院(床)	0	0	0	0		
	延床面積(m ²)	8,989	9,424	6,665	5,951		
	居室床面積(m ²)	2,225	1,879	1,288	1,862		
業務	施設サービス	施設サービス日数(日)	1,095	730	365	365	
		年延施設サービス利用者数(人)	72,117	64,059	20,094	46,414	
		年延入所定員(人)	76,285	67,525	47,450	54,750	
	在宅サービス	訪問介護	居宅サービス日数(日)	0	0	0	0
			年延居宅サービス利用者数(人)	0	0	0	0
		訪問入浴介護	居宅サービス日数(日)	0	0	0	0
			年延居宅サービス利用者数(人)	0	0	0	0
		訪問看護	居宅サービス日数(日)	0	0	0	0
			年延居宅サービス利用者数(人)	0	0	0	0
		訪問リハビリテーション	居宅サービス日数(日)	0	0	0	0
			年延居宅サービス利用者数(人)	0	0	0	0
		居宅療養管理指導	年延居宅サービス利用者数(人)	0	0	0	0
		通所介護	居宅サービス日数(日)	0	0	0	0
			年延居宅サービス利用者数(人)	0	0	0	0
		通所リハビリテーション	居宅サービス日数(日)	0	0	313	312
	年延居宅サービス利用者数(人)		0	0	6,102	8,108	
	短期入所生活介護	居宅サービス日数(日)	0	0	0	0	
		年延居宅サービス利用者数(人)	0	0	0	0	
		年延入所定員(人)	0	0	0	0	
	短期入所療養介護	居宅サービス日数(日)	0	0	365	365	
		年延居宅サービス利用者数(人)	0	0	2,594	1,737	
	福祉用具貸与	年延居宅サービス利用者数(人)	0	0	0	0	
	居宅介護支援	年延居宅介護支援利用者数(人)	0	0	0	0	
	その他	介護サービス日数(日)	0	0	0	0	
		年延介護サービス利用者数(人)	0	0	0	0	
	うち医療分	訪問看護	年延外来患者数(人)	0	0	0	
		訪問リハビリテーション	年延外来患者数(人)	0	0	0	
居宅療養管理指導		年延外来患者数(人)	0	0	0		
職員	職種別数(人)	医師	0	0	0	0	
		看護職員	0	0	0	0	
		介護職員	0	0	0	0	
		介護支援専門員	0	0	0	0	
		理学療法士又は作業療法士	0	0	0	0	
		事務職員	0	1	2	0	
		その他職員	0	0	0	0	
		計	0	1	2	0	
	職員数(人)	損益勘定職員数	0	1	2	0	
		資本勘定職員数	0	0	0	0	
計		0	1	2	0		

老 人 短 期 入 所 施 設				
千 代 田 区	品 川 区	大 田 区	渋 谷 区	荒 川 区
H16年2月1日	H12年4月1日	H12年5月1日	H12年4月1日	H12年4月1日
利用料金制	利用料金制	利用料金制	利用料金制	利用料金制
1	1	1	1	3
0	0	0	0	0
0	0	0	0	0
0	0	0	0	0
0	0	0	0	0
20	30	10	7	28
0	0	0	0	0
772	1,474	1,375	364	1,291
287	321	131	128	312
0	0	0	0	0
0	0	0	0	0
0	0	0	0	0
0	0	0	0	0
0	0	0	0	0
0	0	0	0	0
0	0	0	0	0
0	0	0	0	0
0	0	0	0	0
0	0	0	0	0
0	0	0	0	0
0	0	0	0	0
0	0	0	0	0
0	0	0	0	0
365	365	365	365	1,095
5,746	8,536	3,214	2,788	8,596
7,300	10,950	3,650	2,555	10,220
0	0	0	0	0
0	0	0	0	0
0	0	0	0	0
0	0	0	0	0
0	0	0	0	0
0	0	0	0	0
0	0	0	0	0
0	0	0	0	0
0	0	0	0	0
0	0	0	0	0
0	0	0	0	0
0	0	0	0	0
0	0	0	0	0
0	0	0	0	0
0	0	0	0	0
0	0	0	0	0
0	0	0	0	0
0	0	0	0	0
0	0	0	0	0
0	0	0	0	0
0	0	0	0	0
0	0	0	0	0
0	0	0	0	0
0	0	0	0	0

		老人デ					
		千代田区	中央区	港区	台東区		
事業開始年月日		H7年6月1日	H12年4月1日	S63年10月1日	H12年4月1日		
指定管理者制度		利用料金制	利用料金制	利用料金制	利用料金制		
施設	施設数	2	3	8	10		
	定員(人)	指定介護老人福祉施設	0	0	0	0	
		介護老人保健施設	0	0	0	0	
		通所介護	89	134	290	268	
		通所リハビリテーション	0	0	0	0	
		短期入所生活介護	0	0	0	0	
	介護医療院(床)	0	0	0	0		
	延床面積(m ²)	1,453	547	8,231	6,832		
居室床面積(m ²)	0	0	0	0			
業務	施設サービス	施設サービス日数(日)	0	0	0	0	
		年延施設サービス利用者数(人)	0	0	0	0	
		年延入所定員(人)	0	0	0	0	
	居宅サービス	訪問介護	居宅サービス日数(日)	0	0	0	730
			年延居宅サービス利用者数(人)	0	0	0	37,421
		訪問入浴介護	居宅サービス日数(日)	0	0	0	0
			年延居宅サービス利用者数(人)	0	0	0	0
		訪問看護	居宅サービス日数(日)	0	0	0	0
			年延居宅サービス利用者数(人)	0	0	0	0
		訪問リハビリテーション	居宅サービス日数(日)	0	0	0	0
			年延居宅サービス利用者数(人)	0	0	0	0
		居宅療養管理指導	年延居宅サービス利用者数(人)	0	0	0	0
		通所介護	居宅サービス日数(日)	609	975	2,467	2,797
	年延居宅サービス利用者数(人)		16,827	29,014	59,560	54,198	
	通所リハビリテーション	居宅サービス日数(日)	0	0	0	0	
		年延居宅サービス利用者数(人)	0	0	0	0	
	短期入所生活介護	居宅サービス日数(日)	0	0	0	0	
		年延居宅サービス利用者数(人)	0	0	0	0	
		年延入所定員(人)	0	0	0	0	
	短期入所療養介護	居宅サービス日数(日)	0	0	0	0	
		年延居宅サービス利用者数(人)	0	0	0	0	
	福祉用具貸与	年延居宅サービス利用者数(人)	0	0	0	0	
	居宅介護支援	年延居宅介護支援利用者数(人)	0	0	0	0	
その他	介護サービス日数(日)	0	0	0	0		
	年延介護サービス利用者数(人)	0	0	0	0		
うち医療分	訪問看護	年延外来患者数(人)	0	0	0		
	訪問リハビリテーション	年延外来患者数(人)	0	0	0		
	居宅療養管理指導	年延外来患者数(人)	0	0	0		
職員	職別数(人)	医師	0	0	0	0	
		看護職員	0	0	0	0	
		介護職員	0	0	0	0	
		介護支援専門員	0	0	0	0	
		理学療法士又は作業療法士	0	0	0	0	
		事務職員	0	0	2	0	
		その他職員	0	0	0	0	
		計	0	0	2	0	
	職員数(人)	損益勘定職員数	0	0	2	0	
		資本勘定職員数	0	0	0	0	
計		0	0	2	0		

イ サ ー ビ ス セ ン タ ー						
墨 田 区	江 東 区	品 川 区	目 黒 区	大 田 区	澁 谷 区	北 区
H12年4月1日	H12年4月1日	H12年4月1日	H12年4月1日	H12年4月1日	H12年4月1日	H12年4月1日
利用料金制	代行制	利用料金制	利用料金制	利用料金制	利用料金制	利用料金制
4	1	9	3	5	6	5
0	0	0	0	0	0	0
0	0	0	0	0	0	0
221	40	325	36	230	266	239
0	0	0	0	0	0	0
0	0	0	0	0	0	0
0	0	0	0	0	0	0
2,307	575	6,153	507	4,006	6,138	4,829
0	0	0	0	0	0	0
0	0	0	0	0	0	0
0	0	0	0	0	0	0
0	0	0	0	0	0	0
0	0	0	0	0	0	0
0	0	0	0	0	0	0
0	0	0	0	0	0	0
0	0	0	0	0	0	0
0	0	0	0	0	0	0
0	0	0	0	0	0	0
0	0	0	0	0	0	0
0	0	0	0	0	0	0
0	0	0	0	0	0	0
1,291	308	2,785	1,095	1,547	1,894	1,498
40,425	9,476	65,117	7,702	51,545	48,135	43,857
0	0	0	0	0	0	0
0	0	0	0	0	0	0
0	0	0	0	0	0	0
0	0	0	0	0	0	0
0	0	0	0	0	0	0
0	0	0	0	0	0	0
0	0	0	0	0	0	0
0	0	0	0	0	0	0
0	0	0	0	0	0	0
0	0	0	0	0	0	0
0	0	0	0	0	0	0
0	0	0	0	0	0	0
0	0	0	0	0	0	0
0	0	0	0	0	0	0
0	0	0	0	0	0	0
0	0	0	0	0	0	0
0	0	0	0	0	0	0
0	0	0	0	0	0	0
0	0	0	0	0	0	0
0	0	0	0	0	0	0
0	0	0	0	0	0	0
0	0	0	0	0	0	0
0	0	0	0	0	0	0
0	0	0	0	0	0	0
0	0	0	0	0	0	0
0	0	0	0	0	0	0
0	0	0	0	0	0	1
0	0	0	0	0	0	0
0	0	0	0	0	0	1
0	0	0	0	0	0	1
0	0	0	0	0	0	0
0	0	0	0	0	0	1

		老人デイサービスセンター			
		荒川区	練馬区		
事業開始年月日		H12年4月1日	H12年4月1日		
指定管理者制度		利用料金制	利用料金制		
施設	施設数	6	9		
	定員(人)	指定介護老人福祉施設	0	0	
		介護老人保健施設	0	0	
		通所介護	250	283	
		通所リハビリテーション	0	0	
		短期入所生活介護	0	0	
	介護医療院(床)	0	0		
	延床面積(m ²)	5,518	4,203		
	居室床面積(m ²)	0	3,783		
業務	施設サービス	施設サービス日数(日)	0	0	
		年延施設サービス利用者数(人)	0	0	
		年延入所定員(人)	0	0	
	居宅サービス	訪問介護	居宅サービス日数(日)	0	0
			年延居宅サービス利用者数(人)	0	0
		訪問入浴介護	居宅サービス日数(日)	0	0
			年延居宅サービス利用者数(人)	0	0
		訪問看護	居宅サービス日数(日)	0	0
			年延居宅サービス利用者数(人)	0	0
		訪問リハビリテーション	居宅サービス日数(日)	0	0
			年延居宅サービス利用者数(人)	0	0
		居宅療養管理指導	年延居宅サービス利用者数(人)	0	0
		通所介護	居宅サービス日数(日)	1,831	2,474
			年延居宅サービス利用者数(人)	43,450	59,927
		通所リハビリテーション	居宅サービス日数(日)	0	0
	年延居宅サービス利用者数(人)		0	0	
	短期入所生活介護	居宅サービス日数(日)	0	0	
		年延居宅サービス利用者数(人)	0	0	
		年延入所定員(人)	0	0	
	短期入所療養介護	居宅サービス日数(日)	0	0	
		年延居宅サービス利用者数(人)	0	0	
	福祉用具貸与	年延居宅サービス利用者数(人)	0	0	
	居宅介護支援	年延居宅介護支援利用者数(人)	0	0	
	その他	介護サービス日数(日)	0	0	
		年延介護サービス利用者数(人)	0	0	
	うち医療分	訪問看護	年延外来患者数(人)	0	0
		訪問リハビリテーション	年延外来患者数(人)	0	0
居宅療養管理指導		年延外来患者数(人)	0	0	
職員	職種別数(人)	医師	0	0	
		看護職員	0	0	
		介護職員	0	0	
		介護支援専門員	0	0	
		理学療法士又は作業療法士	0	0	
		事務職員	0	0	
		その他職員	0	0	
		計	0	0	
	職員数(人)	損益勘定職員数	0	0	
		資本勘定職員数	0	0	
計		0	0		

区 一部事務組合決算

1 普通会計

04 05

(1) 特別区人事・厚生事務組合

1) 歳入

(単位：千円、%)

区 分	決 算 額	構 成 比
分 担 金 及 び 負 担 金	5,571,207	73.0
使 用 料	4,366	0.1
手 数 料	0	0.0
国 庫 支 出 金	0	0.0
都 支 出 金	1,124,348	14.7
財 産 収 入	104,356	1.4
寄 附 金	187,368	2.5
繰 入 金	150,000	2.0
繰 越 金	414,593	5.4
諸 収 入	70,910	0.9
地 方 債	0	0.0
合 計	7,627,148	100.0

07 ~ 13

(1) 特別区人事・厚生事務組合

2) 歳出(性質別)

(単位：千円、%)

性 質 別			
区 分	決 算 額	構 成 比	一 般 財 源 等
人 件 費	2,296,024	32.0	2,080,519
うち職員給	1,685,639	23.5	1,483,365
物 件 費	3,829,917	53.3	1,718,579
維持補修費	78,377	1.1	76,882
扶 助 費	9,830	0.1	9,830
補 助 費 等	339,428	4.7	317,022
普 通 建 設 事 業 費	5,270	0.1	3,339
災 害 復 旧 事 業 費	0	0.0	0
失 業 対 策 事 業 費	0	0.0	0
公 債 費	362,536	5.0	362,536
積 立 金	258,214	3.6	247,499
投 資 及 び 出 資 金	0	0.0	0
貸 付 金	0	0.0	0
繰 出 金	0	0.0	0
合 計	7,179,596	100.0	4,816,206

(1) 特別区人事・厚生事務組合

2) 歳出(目的別)

(単位：千円、%)

目 的 別			
区 分	決 算 額	構 成 比	一 般 財 源 等
議 会 費	2,093	0.0	2,093
総 務 費	2,921,268	40.7	2,659,719
民 生 費	2,363,248	32.9	1,371,536
衛 生 費	0	0.0	0
労 働 費	1,478,064	20.6	367,962
農 林 水 産 業 費	0	0.0	0
商 工 費	0	0.0	0
土 木 費	0	0.0	0
消 防 費	0	0.0	0
教 育 費	52,387	0.7	52,360
災 害 復 旧 費	0	0.0	0
公 債 費	362,536	5.0	362,536
諸 支 出 金	0	0.0	0
前 年 度 繰 上 充 用 金	0	0.0	0
合 計	7,179,596	100.0	4,816,206

(1) 特別区人事・厚生事務組合

3) 収支等

(単位：千円)

区 分	決 算 額
1 歳 入 総 額 A	7,627,148
2 歳 出 総 額 B	7,179,596
3 歳入歳出差引額 A - B C	447,552
4 翌年度に繰り越すべき財源 D	0
5 実 質 収 支 C - D E	447,552
6 単 年 度 収 支 F	32,959
7 財 政 調 整 基 金 積 立 金 G	154,990
8 繰 上 償 還 金 H	0
9 積 立 金 取 崩 し 額 I	150,000
10 実 質 単 年 度 収 支 F + G + H - I J	37,949

(2) 臨海部広域斎場組合

1) 歳入

(単位：千円、%)

区 分	決 算 額	構 成 比
分 担 金 及 び 負 担 金	150,000	19.3
使 用 料	610,349	78.6
手 数 料	85	0.0
国 庫 支 出 金	0	0.0
都 支 出 金	0	0.0
財 産 収 入	14	0.0
寄 附 金	25	0.0
繰 入 金	0	0.0
繰 越 金	15,000	1.9
諸 収 入	825	0.1
地 方 債	0	0.0
合 計	776,298	100.0

07 ~ 13

(2) 臨海部広域斎場組合

2) 歳出(性質別)

(単位：千円、%)

性 質 別			
区 分	決 算 額	構 成 比	一 般 財 源 等
人 件 費	38,156	5.7	38,156
うち職員給	31,616	4.8	31,616
物 件 費	460,305	69.3	11,844
維持補修費	37,527	5.7	0
扶 助 費	0	0.0	0
補助費等	0	0.0	0
普通建設事業費	0	0.0	0
災害復旧事業費	0	0.0	0
失業対策事業費	0	0.0	0
公 債 費	0	0.0	0
積 立 金	128,082	19.3	128,068
投資及び出資金	0	0.0	0
貸 付 金	0	0.0	0
繰 出 金	0	0.0	0
合 計	664,070	100.0	178,068

(2) 臨海部広域斎場組合

2) 歳出(目的別)

(単位：千円、%)

目 的 別			
区 分	決 算 額	構 成 比	一 般 財 源 等
議 会 費	76	0.0	76
総 務 費	38,156	5.7	38,156
民 生 費	0	0.0	0
衛 生 費	625,838	94.2	139,836
労 働 費	0	0.0	0
農 林 水 産 業 費	0	0.0	0
商 工 費	0	0.0	0
土 木 費	0	0.0	0
消 防 費	0	0.0	0
教 育 費	0	0.0	0
災 害 復 旧 費	0	0.0	0
公 債 費	0	0.0	0
諸 支 出 金	0	0.0	0
前 年 度 繰 上 充 用 金	0	0.0	0
合 計	664,070	100.0	178,068

(2) 臨海部広域斎場組合

3) 収支等

(単位：千円)

区 分	決 算 額
1 歳 入 総 額 A	776,298
2 歳 出 総 額 B	664,070
3 歳入歳出差引額 A - B C	112,228
4 翌年度に繰り越すべき財源 D	0
5 実 質 収 支 C - D E	112,228
6 単 年 度 収 支 F	△ 19,910
7 財 政 調 整 基 金 積 立 金 G	0
8 繰 上 償 還 金 F	0
9 積 立 金 取 崩 し 額 I	0
10 実 質 単 年 度 収 支 F + G + F - I J	△ 19,910

(3) 東京二十三区清掃一部事務組合

1) 歳入

(単位：千円、%)

区 分	決 算 額	構 成 比
分 担 金 及 び 負 担 金	42,000,000	38.7
使 用 料	7,948	0.0
手 数 料	12,897,174	11.9
国 庫 支 出 金	8,602,242	7.9
都 支 出 金	0	0.0
財 産 収 入	27,226	0.0
寄 附 金	3,849	0.0
繰 入 金	9,371,763	8.6
繰 越 金	4,741,667	4.4
諸 収 入	13,503,074	12.4
地 方 債	17,387,000	16.0
合 計	108,541,943	100.0

(3) 東京二十三区清掃一部事務組合

2) 歳出(性質別)

(単位：千円、%)

性 質 別			
区 分	決 算 額	構 成 比	一 般 財 源 等
人 件 費	9,751,233	9.3	9,739,220
うち職員給	7,669,569	7.3	7,669,569
物 件 費	27,328,239	26.1	27,309,205
維持補修費	15,584,496	14.9	2,958,424
扶 助 費	51,360	0.0	51,360
補助費等	522,045	0.5	166,987
普通建設事業費	41,946,870	40.1	15,943,841
災害復旧事業費	0	0.0	0
失業対策事業費	0	0.0	0
公 債 費	3,903,471	3.7	3,903,471
積 立 金	5,539,394	5.3	5,532,575
投資及び出資金	0	0.0	0
貸 付 金	0	0.0	0
繰 出 金	0	0.0	0
合 計	104,627,108	100.0	65,605,083

(3) 東京二十三区清掃一部事務組合

2) 歳出(目的別)

(単位：千円、%)

目 的 別			
区 分	決 算 額	構 成 比	一 般 財 源 等
議 会 費	42,556	0.0	42,556
総 務 費	8,121,447	7.8	8,099,958
民 生 費	51,360	0.0	51,360
衛 生 費	92,508,274	88.4	53,507,738
労 働 費	0	0.0	0
農 林 水 産 業 費	0	0.0	0
商 工 費	0	0.0	0
土 木 費	0	0.0	0
消 防 費	0	0.0	0
教 育 費	0	0.0	0
災 害 復 旧 費	0	0.0	0
公 債 費	3,903,471	3.7	3,903,471
諸 支 出 金	0	0.0	0
前 年 度 繰 上 充 用 金	0	0.0	0
合 計	104,627,108	100.0	65,605,083

(3) 東京二十三区清掃一部事務組合

3) 収支等

(単位：千円)

区 分	決 算 額
1 歳 入 総 額 A	108,541,943
2 歳 出 総 額 B	104,627,108
3 歳入歳出差引額 A - B C	3,914,835
4 翌年度に繰り越すべき財源 D	182,880
5 実 質 収 支 C - D E	3,731,955
6 単 年 度 収 支 F	△ 994,512
7 財 政 調 整 基 金 積 立 金 G	5,539,394
8 繰 上 償 還 金 H	0
9 積 立 金 取 崩 し 額 I	9,371,763
10 実 質 単 年 度 収 支 F + G + H - I J	△ 4,826,881

(4) 普通会計合計

1) 歳入

(単位：千円、%)

区 分	決 算 額	構 成 比
分 担 金 及 び 負 担 金	47,721,207	40.8
使 用 料	622,663	0.5
手 数 料	12,897,259	11.0
国 庫 支 出 金	8,602,242	7.4
都 支 出 金	1,124,348	1.0
財 産 収 入	131,596	0.1
寄 附 金	191,242	0.2
繰 入 金	9,521,763	8.1
繰 越 金	5,171,260	4.4
諸 収 入	13,574,809	11.6
地 方 債	17,387,000	14.9
合 計	116,945,389	100.0

07 ~ 13

(4) 普通会計合計

2) 歳出(性質別)

(単位：千円、%)

性 質 別			
区 分	決 算 額	構 成 比	一 般 財 源 等
人 件 費	12,085,413	10.7	11,857,895
うち職員給	9,386,824	8.3	9,184,550
物 件 費	31,618,461	28.1	29,039,628
維持補修費	15,700,400	14.0	3,035,306
扶 助 費	61,190	0.1	61,190
補 助 費 等	861,473	0.8	484,009
普 通 建 設 事 業 費	41,952,140	37.3	15,947,180
災 害 復 旧 事 業 費	0	0.0	0
失 業 対 策 事 業 費	0	0.0	0
公 債 費	4,266,007	3.8	4,266,007
積 立 金	5,925,690	5.3	5,908,142
投 資 及 び 出 資 金	0	0.0	0
貸 付 金	0	0.0	0
繰 出 金	0	0.0	0
合 計	112,470,774	100.0	70,599,357

(4) 普通会計合計

2) 歳出(目的別)

(単位：千円、%)

目 的 別			
区 分	決 算 額	構 成 比	一 般 財 源 等
議 会 費	44,725	0.0	44,725
総 務 費	11,080,871	9.9	10,797,833
民 生 費	2,414,608	2.1	1,422,896
衛 生 費	93,134,112	82.8	53,647,574
労 働 費	1,478,064	1.3	367,962
農 林 水 産 業 費	0	0.0	0
商 工 費	0	0.0	0
土 木 費	0	0.0	0
消 防 費	0	0.0	0
教 育 費	52,387	0.0	52,360
災 害 復 旧 費	0	0.0	0
公 債 費	4,266,007	3.8	4,266,007
諸 支 出 金	0	0.0	0
前 年 度 繰 上 充 用 金	0	0.0	0
合 計	112,470,774	100.0	70,599,357

(4) 普通会計合計

3) 収支等

(単位：千円)

区 分		決 算 額
1	歳 入 総 額 A	116,945,389
2	歳 出 総 額 B	112,470,774
3	歳入歳出差引額 A - B C	4,474,615
4	翌年度に繰り越すべき財源 D	182,880
5	実 質 収 支 C - D E	4,291,735
6	単 年 度 収 支 F	△ 981,463
7	財 政 調 整 基 金 積 立 金 G	5,694,384
8	繰 上 償 還 金 H	0
9	積 立 金 取 崩 し 額 I	9,521,763
10	実 質 単 年 度 収 支 F + G + H - I J	△ 4,808,842

2 収益事業会計（競馬事業）

50

(1) 収益事業会計

(単位：千円)

区 分		決 算 額
歳 入	1 入 場 料	19,074
	2 車 馬 券 等 売 上 金 A	196,931,208
	3 繰 入 金 B	0
	(1) 普 通 会 計 か ら の 分	0
	(2) 基 金 か ら の 分	0
	4 繰 越 金	48,133,335
	(1) 純 繰 越 金 C	48,133,335
	(2) 繰越事業費等繰越財源充当額	0
	5 地方公共団体金融機構納付金還付金	0
	6 地 方 債	0
	7 そ の 他	12,726,999
歳 入 合 計 D	257,810,616	
歳 出	1 開 催 費	180,792,815
	(1) 払 戻 金	144,665,307
	(2) 返 還 金	1,473,972
	(3) 常 勤 職 員 人 件 費	753,699
	(4) 会計年度任用職員(フルタイム)人件費	0
	(5) 会計年度任用職員(パートタイム)報酬等	95,837
	(6) 施 設 等 使 用 料	7,365,066
	(7) そ の 他 の 開 催 経 費	26,438,934
	2 交 付 金	2,722,151
	(1) 1 号 交 付 金	2,052,301
	(2) 2 号 交 付 金	669,850
	3 地方公共団体金融機構納付金	726,918
	4 地 方 債 償 還 金	0
	う ち 元 金	0
	5 繰 出 金 E	11,757,740
	(1) 普通会計へのもの(収益金配分) E 1	11,500,000
	(2) 普通会計へのもの(その他)	257,740
(3) その他の会計へのもの E 2	0	
6 設 備 改 善 費	0	
7 そ の 他	6,757,369	
歳 出 合 計 F	202,756,993	

(単位：千円)

		区 分	決 算 額
収 支	歳入歳出差引額 D - F G		55,053,623
	翌年度に繰り越すべき財源 H		0
	実質収支 D - F - H I		55,053,623
	未 収 金 J		9,511,559
	未 払 金 K		3,125,697
	再差引 I - B + E + J - K L		73,197,225
収益率 (L - C) / A × 100%			12.7
人 件 費 の 状 況	人件費合計 (1 ~ 5)		919,443
	1 職 員 給		667,990
	基 本 給	(1) 任期の定めのない常勤職員	408,263
		任期付職員	0
		再任用職員	0
		会計年度任用職員(フルタイム)	0
	(2)その他の手当	任期の定めのない常勤職員	259,727
		任期付職員	0
		再任用職員	0
		会計年度任用職員(フルタイム)	0
	2 会計年度任用職員(パートタイム)報酬等		83,147
	3 地方公務員共済組合等負担金		139,978
	4 退 職 金		23,541
5 そ の 他		4,787	
時 効 金		87,431	
職 員 数	常 勤 職 員 (人)	83	
	会計年度任用職員(フルタイム) (人)	0	
	会計年度任用職員(パートタイム) (人)	25	
	計 (人)	108	
開 催 回 数 (回)		19	
開 催 日 数 (日)		97	
入 場 人 員 (人)		293,191	
一 日 平 均 入 場 人 員 (人)		3,023	

(2) 収益金の使途状況

(単位：千円)

区分	収益金額 A	A の内訳									公営事業会 へし 練出
		民生費	衛生費	土木費	農林水 産業費	商工費	教育費	災害復 旧費	その他		
千代田	500,000	0	0	0	0	0	0	0	500,000	0	千
中央	500,000	0	0	0	0	0	500,000	0	0	0	中
港	500,000	0	0	0	0	0	500,000	0	0	0	港
新宿	500,000	0	27,000	168,000	0	75,000	157,000	0	73,000	0	新
文京	500,000	0	0	0	0	0	0	0	500,000	0	文
台東	500,000	19,065	245,230	155,476	0	0	80,229	0	0	0	台
墨田	500,000	0	0	0	0	0	0	0	500,000	0	墨
江東	500,000	0	0	0	0	0	0	0	500,000	0	江
品川	500,000	0	0	400,000	0	0	0	0	100,000	0	品
目黒	500,000	0	0	0	0	0	500,000	0	0	0	目
大田	500,000	0	0	0	0	0	0	0	500,000	0	大
世田谷	500,000	0	0	100,000	0	0	0	0	400,000	0	世
渋谷	500,000	0	0	0	0	0	0	0	500,000	0	渋
中野	500,000	500,000	0	0	0	0	0	0	0	0	中
杉並	500,000	0	0	0	0	0	500,000	0	0	0	杉
豊島	500,000	0	0	0	0	0	0	0	500,000	0	豊
北	500,000	0	0	0	0	0	0	0	500,000	0	北
荒川	500,000	0	0	500,000	0	0	0	0	0	0	荒
板橋	500,000	0	0	0	0	0	0	0	500,000	0	板
練馬	500,000	0	0	0	0	0	0	0	500,000	0	練
足立	500,000	0	0	0	0	0	0	0	500,000	0	足
葛飾	500,000	0	0	0	0	0	0	0	500,000	0	葛
江戸川	500,000	0	0	500,000	0	0	0	0	0	0	江
計	11,500,000	519,065	272,230	1,823,476	0	75,000	2,237,229	0	6,573,000	0	計

X 広域連合決算

1 普通会計

04 05

東京都後期高齢者医療広域連合

1) 歳入

(単位：千円、%)

区 分	決 算 額	構 成 比
分 担 金 及 び 負 担 金	485,703	10.4
使 用 料	0	0.0
手 数 料	0	0.0
国 庫 支 出 金	0	0.0
都 支 出 金	0	0.0
財 産 収 入	65	0.0
寄 附 金	73	0.0
繰 入 金	4,130,397	88.0
繰 越 金	76,152	1.6
諸 収 入	154	0.0
地 方 債	0	0.0
合 計	4,692,544	100.0

東京都後期高齢者医療広域連合

2) 歳出(性質別)

(単位：千円、%)

性 質 別			
区 分	決 算 額	構 成 比	一 般 財 源 等
人 件 費	201,650	4.4	201,501
うち職員給	146,593	3.2	146,593
物 件 費	605,520	13.1	410,122
維持補修費	22	0.0	22
扶 助 費	315	0.0	315
補助費等	887,336	19.2	38,460
普通建設事業費	0	0.0	0
災害復旧事業費	0	0.0	0
失業対策事業費	0	0.0	0
公 債 費	0	0.0	0
積 立 金	1,060,226	23.0	1,060,161
投資及び出資金	0	0.0	0
貸 付 金	0	0.0	0
繰 出 金	1,861,357	40.3	1,861,357
合 計	4,616,426	100.0	3,571,938

東京都後期高齢者医療広域連合

2) 歳出(目的別)

(単位：千円、%)

目 的 別			
区 分	決 算 額	構 成 比	一 般 財 源 等
議 会 費	2,236	0.0	2,236
総 務 費	3,645,174	79.0	3,510,658
民 生 費	315	0.0	315
衛 生 費	968,701	21.0	58,729
労 働 費	0	0.0	0
農 林 水 産 業 費	0	0.0	0
商 工 費	0	0.0	0
土 木 費	0	0.0	0
消 防 費	0	0.0	0
教 育 費	0	0.0	0
災 害 復 旧 費	0	0.0	0
公 債 費	0	0.0	0
諸 支 出 金	0	0.0	0
前 年 度 繰 上 充 用 金	0	0.0	0
合 計	4,616,426	100.0	3,571,938

東京都後期高齢者医療広域連合

3) 収支等

(単位：千円)

区 分		決 算 額
1	歳 入 総 額 A	4,692,544
2	歳 出 総 額 B	4,616,426
3	歳入歳出差引額 A - B C	76,118
4	翌年度に繰り越すべき財源 D	0
5	実 質 収 支 C - D E	76,118
6	単 年 度 収 支 F	△ 34
7	財 政 調 整 基 金 積 立 金 G	1,060,226
8	繰 上 償 還 金 H	0
9	積 立 金 取 崩 し 額 I	2,072,113
10	実 質 単 年 度 収 支 F + G + H - I J	△ 1,011,921

2 後期高齢者医療事業会計

95

東京都後期高齢者医療広域連合

		区 分	決 算 額
歳 入	1	区 市 町 村 支 出 金	323,873,417
		(1) 区 市 町 村 負 担 金	323,873,417
		うち 保 険 料 等 負 担 金	217,096,450
		うち 療 養 給 付 費 負 担 金	106,776,967
		(2) 区 市 町 村 補 助 金	0
	2	国 庫 支 出 金	406,651,559
		(1) 国 庫 負 担 金	341,565,074
		うち 療 養 給 付 費 負 担 金	332,968,398
		(2) 国 庫 補 助 金	65,086,485
		うち 財 政 調 整 交 付 金	64,051,339
	3	都 支 出 金	118,117,172
		(1) 都 負 担 金	116,534,032
		うち 療 養 給 付 費 負 担 金	107,479,323
		(2) 財 政 安 定 化 基 金 支 出 金	0
		(3) 都 補 助 金	1,583,140
	4	支 払 基 金 交 付 金	624,182,980
	5	特 別 高 額 医 療 費 共 同 事 業 交 付 金	928,514
	6	繰 入 金	11,471,235
		(1) 一 般 会 計 繰 入 金	1,861,357
		(2) 基 金 繰 入 金	9,609,878
7	繰 越 金	38,025,124	
8	都 道 府 県 財 政 安 定 化 基 金 借 入 金	0	
9	そ の 他 の 収 入	1,392,412	
	歳 入 合 計 (1 ~ 9)	A 1,524,642,413	
歳 出	1	総 務 費	5,136,795
	2	保 険 給 付 費	1,447,478,491
		(1) 療 養 諸 費	1,361,630,648
		① 療 養 給 付 費	1,338,976,175
		② 審 査 支 払 手 数 料	3,294,407
		③ そ の 他	19,360,066
		(2) 高 額 療 養 費	81,186,714
		(3) そ の 他 医 療 給 付 費	4,661,129
	3	都 道 府 県 財 政 安 定 化 基 金 拠 出 金	0
	4	特 別 高 額 医 療 費 共 同 事 業 拠 出 金	845,296
	5	保 健 事 業 費	5,325,899
	うち 健 康 診 査 費	4,862,012	
6	基 金 積 立 金	16,942,211	

(単位：千円)

区 分		決 算 額	
歳 出	7 公 債 費	0	
	8 繰 出 金	2,058,284	
	9 前 年 度 繰 上 充 用 金	0	
	10 そ の 他 の 支 出	18,301,512	
	歳 出 合 計 (1 ~ 10)	B 1,496,088,488	
収 支	歳 入 歳 出 差 引 額 A - B	C 28,553,925	
	繰越又は 支払繰延等	療 養 諸 費 等 D	0
		そ の 他 の 経 費 E	0
		計 F	0
	翌年度負担金等 精算予定額	精 算 交 付 額 G	0
		精 算 還 付 額 H	0
		差 引 G - H I	0
	実質収支額	K + G - H J	28,553,925
		A - B - D - E K	28,553,925
	人 件 費 の 状 況	人 件 費 合 計 (1 ~ 5)	392,879
1 職 員 給		321,283	
(1)基本給		任 期 の 定 め の な い 常 勤 職 員	160,782
		任 期 付 職 員	0
		再 任 用 職 員	0
		会 計 年 度 任 用 職 員 (フルタイム)	0
(2)その他の手当		任 期 の 定 め の な い 常 勤 職 員	160,501
		任 期 付 職 員	0
		再 任 用 職 員	0
		会 計 年 度 任 用 職 員 (フルタイム)	0
2 会 計 年 度 任 用 職 員 (パートタイム) 報酬等		6,482	
3 地 方 公 務 員 共 済 組 合 等 負 担 金		62,894	
4 退 職 金		0	
5 そ の 他	2,220		
参 考	5 年 4 月 1 日 現 在 事 務 職 員 数 (人) L	71	
	Lのうち会計年度任用職員(フルタイム)数(人)	0	
	Lのうち会計年度任用職員(パートタイム)数(人)	4	
	5 年 3 月 3 1 日 現 在 基 金 現 在 高	35,473,720	

(参 考)

決 算 状 況 一 覧 表

図 表

令和4年度 東京都特別区普通会計決算の概要

令和4年度決算に基づく都内区市町村等の健全
化判断比率等の概要

令和4年度決算状況一覧表について

決算状況一覧表中の各種数値は以下による。

1 「国調人口」から「人口」までの欄

- ・「国調人口」、「面積」、「人口密度」及び「人口集中地区人口」は、令和2年及び平成27年に実施された国勢調査に基づく。
- ・「人口」は、住民基本台帳人口の人数（外国人登録人口を含む）による。

2 「歳入総額A」から「実質単年度収支J」までの欄

- ・「積立金G」は、財政調整基金に係る積立額であり、「積立金取崩し額I」は、財政調整基金に係る取崩額である。
- ・「繰上償還金H」は、地方債繰上償還額のうち任意に行ったものの元利合計額である。

3 「基準財政需要額」から「債務負担行為額」までの欄

- ・「基準財政需要額」及び「基準財政収入額」は、都区財政調整における数値である。
- ・「標準財政規模」（本文中「特別区標準財政規模」としている）は次の算式による。

$$\begin{aligned} & \text{特別区財政調整交付金普通交付金} \\ & + ((\text{基準財政収入額} - \text{特例加減算額}) - \text{自動車重量譲与税収入見込額} \\ & \quad - \text{航空機燃料譲与税収入見込額} - \text{地方揮発油譲与税収入見込額} \\ & \quad - \text{交通安全対策特別交付金収入見込額} - \text{森林環境譲与税収入見込額}) \times 100 / 85 \\ & + \text{自動車重量譲与税収入見込額} + \text{航空機燃料譲与税収入見込額} \\ & + \text{地方揮発油譲与税収入見込額} + \text{交通安全対策特別交付金収入見込額} \\ & + \text{森林環境譲与税収入見込額} + \text{臨時財政対策債発行可能額} \end{aligned}$$

- ・「財政力指数」は、次の算出方法による。
基準財政収入額 / 基準財政需要額（各年度とも小数点第3位を四捨五入）により算出した当該年度、前年度及び前前年度数値の平均値（小数点第3位を四捨五入し、第2位まで）

$$\text{「実質収支比率」} = \frac{\text{実質収支}}{\text{標準財政規模}} \times 100$$

$$\text{「経常収支比率」} = \frac{\text{経常経費充当一般財源等}}{\text{経常一般財源等} + \text{減収補填債（特例分）} + \text{臨時財政対策債}} \times 100$$

- ・「債務負担行為額」は、債務負担行為の翌年度以降支出予定額である。

4 「令和4年度決算に基づく健全化判断比率」の欄

地方公共団体の財政の健全化に関する法律に基づき算定される健全化判断比率の算出方法は、以下のとおりである。

$$\text{「実質赤字比率」} = \frac{\text{一般会計等の実質赤字額}}{\text{標準財政規模}}$$

$$\text{「連結実質赤字比率」} = \frac{\text{連結実質赤字額}}{\text{標準財政規模}}$$

$$\begin{aligned} \text{・「実質公債費比率」} &= \frac{(\text{地方債の元利償還金} + \text{準元利償還金}) - (\text{特定財源} + \text{元利償還金} \cdot \text{準元利償還金に係る基準財政需要額算入額})}{\text{標準財政規模} - (\text{元利償還金} \cdot \text{準元利償還金に係る基準財政需要額算入額})} \\ \text{(3か年平均)} & \\ \\ \text{・「将来負担比率」} &= \frac{\text{将来負担額} - (\text{充当可能基金額} + \text{特定財源見込額} + \text{地方債現在高等に係る基準財政需要額算入見込額})}{\text{標準財政規模} - (\text{元利償還金} \cdot \text{準元利償還金に係る基準財政需要額算入額})} \end{aligned}$$

5 「職員数等の状況」の欄

- ・「職員数の状況」は、原則として地方公務員給与実態調査による。

6 「積立金の状況」の欄

- ・歳計剰余金処分によるものについては、「積立金の状況」の「積立額」に歳出決算額と合算の上、計上する。

7 「性質別歳出」の欄

- ・「普通建設事業費」の「補助事業費」は、補助事業費、国直轄事業負担金及び受託事業費のうち補助事業費の合算額とし、「単独事業費」はこれ以外の普通建設事業費とする。

8 「公営事業・公営企業会計」

- ・「普通会計繰入繰出額」のうち、「歳入」は普通会計から繰り出した額が、「歳出」は普通会計に繰り入れた額が入る。

9 その他

- ・「構成比」については、小数点第2位で四捨五入しているため、小計が一致しない場合や合計が100にならない場合がある。
- ・「前年度対比増減率」について、「0⇒0」（計算不能の場合で、単位未満を除く。）は「－」、「0⇒プラスの数値」は「皆増」、「プラスの数値⇒0」は「皆減」としている。
- ・区分や会計が非該当の場合は「－」としている。

決算状況一覧表

国	調	人	口	面	積	人	口	密	度	人口集中地区	人口	人	口
令和2年		9,733,276人		627.53	千円		15,510人			9,733,276人		5.4.1	9,600,223人
平成27年		9,272,740人		626.70	千円		14,796人			9,272,740人		4.4.1	9,532,279人

区	分	令和4年度	令和3年度	増減率	区	分	令和4年度	令和3年度
		千円	千円	%			千円	千円
歳入総額	A	4,746,025,993	4,713,565,494	0.7	基準財政需要額		2,323,423,427	2,238,490,949
歳出総額	B	4,529,469,423	4,467,491,539	1.4	基準財政収入額		1,233,541,729	1,212,783,157
歳入歳出差引額 (A)-(B)	C	216,556,570	246,073,955	△12.0	標準財政規模		2,537,834,600	2,445,261,148
翌年度に繰り越すべき財源	D	34,324,591	35,973,492	△4.6	臨時財政対策債発行可能額		-	-
実質収支 (C)-(D)	E	182,231,979	210,100,463	△13.3	財政力指数		0.55	0.55
単年度収支	F	△27,868,484	44,733,119		実質収支比率		7.2%	8.6%
積立金	G	74,119,800	88,212,724	△16.0	經常収支比率		76.7%	78.6%
繰上償還金	H	0	0	-	地方債現在高		442,165,244	460,973,027
積立金取崩額	I	52,295,497	73,722,741	△29.1	債務負担行為額		676,888,948	677,231,136
実質単年度収支 (F)+(G)+(H)-(I)	J	△6,044,181	59,223,102					

令和4年度決算に基づく健全化判断比率							
区	分	令和4年度	令和3年度	区	分	令和4年度	令和3年度
実質赤字比率		-%	-%	実質公債費比率		△3.1%	△3.3%
連結実質赤字比率		-%	-%	将来負担比率		-%	-%

職員数等の状況						積立金の状況	区	分	財政調整基金	減債基金	その他特定目的基金	合計					
区	分	5.4.1			4.4.1								千円	千円	千円	千円	
		職員数	一人当たり平均給料月額	新規採用職員数	職員数												一人当たり平均給料月額
普通会計	一般職員	60,157		2,977	59,746									3年度末現在高	755,641,985	47,644,392	1,455,798,301
	うち技能労務	5,479		70	5,645												
	教育公務員	1,042		60	1,047		4年度	積立額	102,690,500	1,165,586	244,898,132	348,754,218					
	臨時職員	0		0	0								取崩額	52,295,497	1,190,685	75,882,738	129,368,920
	小計	61,199		3,037	60,793												
その他の会計	2,668		136	2,650		4年度末現在高	806,037,023	47,619,294	1,624,813,714	2,478,470,031							
合計	63,867		3,173	63,443													

歳 入				性 質 別 歳 出							
区 分	決 算 額	構 成 比	増 減 率	区 分	決 算 額	構 成 比	増 減 率	一 般 財 源 等	経 常 一 般 財 源	経 常 収 支 比 率	
	千円	%	%		千円	%	%	千円	千円	%	
特別区税	1,206,302,158	25.4	4.9	人件費	622,478,347	13.7	0.1	573,291,086	560,516,243	20.6	
地方譲与税	15,304,801	0.3	1.4	うち職員給	390,340,474	8.6	0.1	362,317,261	359,471,121	13.2	
利子割交付金	3,914,722	0.1	32.9	うち退職金	45,188,470	1.0	2.5	45,188,470	36,960,351	1.4	
配当割交付金	20,867,074	0.4	△ 1.6	扶助費	1,422,479,179	31.4	△ 4.1	523,718,386	501,812,148	18.5	
株式等譲渡所得割交付金	16,067,855	0.3	△ 38.2	公債費	52,979,757	1.2	△ 11.8	52,862,421	52,636,500	1.9	
地方消費税交付金	271,308,890	5.7	6.6	内元利償還金	52,979,698	1.2	△ 11.8	52,862,362	52,636,441	1.9	
ゴルフ場利用税交付金	40,775	0.0	14.5	訳一時借入金利息	59	0.0	△ 55.0	59	59	0.0	
自動車取得税交付金	659	0.0	1,730.6	(義務的経費計)	2,097,937,283	46.3	△ 3.1	1,149,871,893	1,114,964,891	41.1	
自動車税環境性能割交付金	3,707,037	0.1	17.0	物件費	909,476,711	20.1	4.9	660,489,715	588,717,190	21.7	
地方特例交付金等	6,717,630	0.1	0.4	維持補修費	36,282,730	0.8	3.3	33,082,232	33,010,883	1.2	
特別区財政調整金	1,160,370,493	24.4	6.3	補助費等	336,793,450	7.4	20.4	254,461,773	121,999,879	4.5	
内普通交付金	1,100,956,740	23.2	6.3	積立金	320,183,518	7.1	9.9	303,731,024			
訳特別交付金	59,413,753	1.3	6.2	投資及び出資金	349,628	0.0	11,554.3	169,628			
交通安全対策特別交付金	895,834	0.0	△ 6.6	貸付金	24,305,059	0.5	16.9	9,605,424	38,139	0.0	
一般財源計	2,705,497,928	57.0	5.2	繰出金	328,886,042	7.3	6.9	271,081,529	224,320,101	8.3	
分担金・負担金	35,826,058	0.8	3.0	前年度繰上充用金	0	—	—	0	0	—	
使用料	92,397,537	1.9	15.0	投資の経費	475,255,002	10.5	△ 5.1	246,353,832			
手数料	15,725,616	0.3	△ 0.6	うち人件費	14,301,261	0.3	△ 2.4	13,532,755			
国庫支出金	978,395,332	20.6	△ 13.8	普通建設事業費	475,255,002	10.5	△ 5.1	246,353,832			
都支出金	411,411,707	8.7	11.7	内補助事業費	140,941,559	3.1	△ 8.8	39,925,749			
財産収入	25,678,253	0.5	15.2	訳単独事業費	334,313,443	7.4	△ 3.4	206,428,083			
寄附金	8,116,012	0.2	55.8	訳災害復旧事業費	0	—	皆減	0			
繰入金	140,297,862	3.0	△ 23.9	訳失業対策事業費	0	—	—	0			
繰越金	217,503,253	4.6	25.0	合 計	4,529,469,423	100.0	1.4	2,928,847,050			
諸収入	83,956,635	1.8	8.0								
地方債	31,219,800	0.7	△ 27.5								
特定財源計	2,040,528,065	43.0	△ 4.7								
合 計	4,746,025,993	100.0	0.7								

目 的 別 歳 出				特 別 区 税			
区 分	決 算 額	構 成 比	増 減 率	区 分	決 算 額 (千円)	構 成 比 (%)	増 減 率 (%)
	千円	%	%		千円	%	
議会費	17,419,244	0.4	△ 0.0	特別区民税	1,121,962,317	93.0	4.7
総務費	569,798,156	12.6	0.5	軽自動車税	4,577,860	0.4	4.4
民生費	2,281,349,873	50.4	0.4	特別区たばこ税	79,168,391	6.6	6.8
衛生費	460,745,733	10.2	1.4	釵産産税	0	—	—
労働費	6,617,575	0.1	7.6	入湯税	331,590	0.0	64.9
農林水産業費	3,720,668	0.1	72.6	法定外普通税	262,000	0.0	△ 46.1
商工費	78,928,633	1.7	11.5	合 計	1,206,302,158	100.0	4.9
土木費	372,774,196	8.2	5.3	特 別 区 民 税 徴 収 率			
消防費	36,245,075	0.8	18.1	現年課税分 (%)	98.9		
教育費	648,453,031	14.3	2.8	滞納繰越分 (%)	42.5		
災害復旧費	0	—	皆減	合 計 (%)			98.0
公債費	53,003,971	1.2	△ 11.8	公 営 事 業 ・ 公 営 企 業 会 計			
諸支出金	413,268	0.0	△ 23.6	区 分	決 算 額 (千円)	増 減 率 (%)	普 通 会 計 繰 入 繰 出 額
合 計	4,529,469,423	100.0	1.4	国民健康保険歳入	915,078,431	△ 0.0	92,307,831
				事業会計歳出	899,738,900	0.4	4,390,740
				後期高齢者医療歳入	156,866,353	11.0	25,046,923
				事業会計歳出	153,814,579	11.5	2,214,452
				介護保険事業(保険事業)歳入	760,332,638	0.9	118,135,383
				(保険事業)歳出	735,688,620	0.8	3,657,139
				介護保険事業(介護サービス)歳入	1,637,466	43.0	1,201,907
				(介護サービス)歳出	1,637,466	43.0	0
				公営企業会計歳入	12,666,963	16.6	8,193,779
				(介護サービス)歳出	12,666,963	16.6	0
				公営企業会計歳入	2,197,049	5.8	541,512
				(駐車場)歳出	2,196,284	5.8	461,908

※「公営事業・公営企業会計」欄の「普通会計繰入繰出額」の単位は「千円」である。

(千代田区)

決算状況一覧表

国	調	人	口	面	積	人	口	密	度	人口集中地区	人口	人	口
令和2年		66,680人		11.66	千㎡		5,719人			66,680人	5.4.1		68,296人
平成27年		58,406人		11.66	千㎡		5,009人			58,406人	4.4.1		67,276人

区	分	令和4年度	令和3年度	増減率	区	分	令和4年度	令和3年度
		千円	千円	%			千円	千円
歳入総額	A	68,549,008	65,665,269	4.4	基準財政需要額		30,215,278	31,761,933
歳出総額	B	66,236,416	63,455,924	4.4	基準財政収入額		25,921,673	25,829,078
歳入歳出差引額 (A)-(B)	C	2,312,592	2,209,345	4.7	標準財政規模		35,567,322	36,931,411
翌年度に繰り 越すべき財源	D	1,201,703	736,400	63.2	臨時財政対策債 発行可能額		-	-
実質収支 (C)-(D)	E	1,110,889	1,472,945	△24.6	財政力指数		0.87	0.87
単年度収支	F	△362,056	△155,602		実質収支比率		3.1%	4.0%
積立金	G	880,653	1,002,371	△12.1	經常収支比率		74.2%	73.4%
繰上償還金	H	0	0	-	地方債現在高		0	15,005
積立金取崩額	I	738,571	529,774	39.4	債務負担行為額		29,025,503	32,445,926
実質単年度収支 (F)+(G)+(H)-(I)	J	△219,974	316,995					

令和4年度決算に基づく健全化判断比率

※〔 〕書きは、早期健全化基準

区	分	令和4年度	令和3年度	区	分	令和4年度	令和3年度
実質赤字比率		-%	-%	実質公債費比率		△0.9%	△0.6%
		〔 11.59% 〕	〔 11.54% 〕			〔 25.0% 〕	〔 25.0% 〕
連結実質赤字比率		-%	-%	将来負担比率		-%	-%
		〔 16.59% 〕	〔 16.54% 〕			〔 350.0% 〕	〔 350.0% 〕

職員数等の状況

区	分	5.4.1		4.4.1		積立金の状況	区	分	財政調整基金	減債基金	その他特定 目的基金	合計
		職員数	一人当り平均 給料月額	新規採用 職員数	職員数							
普 通 会 計	一般職員	1,064	284,804	63	1,059	285,851	積立 金 の 状 況	3年度 末 現在高	千円	千円	千円	千円
	うち 技能労務	88	266,938	0	93	264,319						
	教育公務員	96	314,651	3	96	315,601						
	臨時職員	0	-	0	0	-						
	小計	1,160	287,274	66	1,155	288,323						
その他の会計	42	266,171	2	42	276,076							
合計	1,202	286,537	68	1,197	287,894		4年度 末 現在高					

歳 入				性 質 別 歳 出						
区 分	決 算 額	構 成 比	増 減 率	区 分	決 算 額	構 成 比	増 減 率	一 般 財 源 等	経 常 一 般 財 源	経 常 収 支 比 率
	千円	%	%		千円	%	%	千円	千円	%
特 別 区 税	22,504,047	32.8	8.6	人 件 費	11,523,178	17.4	2.2	11,169,905	11,020,628	24.6
地 方 譲 与 税	318,830	0.5	2.4	うち 職 員 給	7,158,826	10.8	0.7	6,880,403	6,877,225	15.3
利 子 割 交 付 金	65,963	0.1	35.5	うち 退 職 金	912,759	1.4	19.0	912,759	766,788	1.7
配 当 割 交 付 金	352,549	0.5	0.1	扶 助 費	10,726,360	16.2	4.0	4,305,234	3,741,387	8.3
株 式 等 譲 渡 所 得 割 交 付 金	272,712	0.4	△ 37.1	公 債 費	15,242	0.0	△ 72.0	15,242	15,242	0.0
地 方 消 費 税 交 付 金	10,573,011	15.4	6.9	内 元 利 償 還 金	15,230	0.0	△ 72.0	15,230	15,230	0.0
ゴ ル フ 場 利 用 税 交 付 金	0	—	—	一 時 借 入 金 利 子	12	0.0	0.0	12	12	0.0
自 動 車 取 得 税 交 付 金	14	0.0	1,300.0	(義 務 的 経 費 計)	22,264,780	33.6	2.9	15,490,381	14,777,257	32.9
自 動 車 税 環 境 性 能 割 交 付 金	80,662	0.1	15.2	物 件 費	19,216,460	29.0	12.3	16,297,088	12,128,759	27.0
地 方 特 例 交 付 金 等	15,891	0.0	△ 53.7	維 持 補 修 費	1,133,250	1.7	2.0	922,695	922,695	2.1
特 別 区 財 政 調 整 金 交 付 金	7,405,003	10.8	△ 10.6	補 助 費 等	6,176,161	9.3	△ 11.3	4,796,804	3,892,473	8.7
内 普 通 交 付 金	4,293,605	6.3	△ 27.6	積 立 金	5,669,281	8.6	△ 15.5	5,620,030		
訳 特 別 交 付 金	3,111,398	4.5	32.3	投 資 及 び 出 資 金	99,628	0.2	皆 増	99,628		
交 通 安 全 対 策 金 特 別 交 付 金	17,971	0.0	△ 8.2	貸 付 金	1,003,432	1.5	0.2	1,708	0	—
一 般 財 源 計	41,606,653	60.7	3.6	繰 出 金	2,212,247	3.3	△ 16.0	1,979,719	1,569,300	3.5
分 担 金 ・ 負 担 金	885,182	1.3	12.6	前 年 度 繰 上 充 用 金	0	—	—	0	0	—
使 用 料	7,207,158	10.5	28.2	投 資 的 経 費	8,461,177	12.8	34.5	4,700,191		
手 数 料	503,345	0.7	0.4	うち 人 件 費	370,489	0.6	36.6	370,489		
国 庫 支 出 金	5,566,782	8.1	△ 10.2	普 通 建 設 事 業 費	8,461,177	12.8	34.5	4,700,191		
都 支 出 金	3,892,995	5.7	△ 0.6	内 補 助 事 業 費	1,295,789	2.0	39.6	190,556		
財 産 収 入	316,176	0.5	5.9	訳 単 独 事 業 費	7,165,388	10.8	33.7	4,509,635		
寄 附 金	47,638	0.1	△ 79.1	訳 災 害 復 旧 事 業 費	0	—	—	0		
繰 入 金	4,410,823	6.4	26.0	訳 失 業 対 策 事 業 費	0	—	—	0		
繰 越 金	2,209,345	3.2	△ 21.7	合 計	66,236,416	100.0	4.4	49,908,244		
諸 収 入	1,902,911	2.8	17.4							
地 方 債	0	—	—							
特 定 財 源 計	26,942,355	39.3	5.7							
合 計	68,549,008	100.0	4.4							

目 的 別 歳 出				特 別 区 税			
区 分	決 算 額	構 成 比	増 減 率	区 分	決 算 額 (千 円)	構 成 比 (%)	増 減 率 (%)
	千円	%	%		千円	%	
議 会 費	513,305	0.8	△ 2.6	特 別 区 民 税	19,464,085	86.5	7.7
総 務 費	13,024,001	19.7	25.5	軽 自 動 車 税	35,696	0.2	3.0
民 生 費	23,048,133	34.8	4.1	特 別 区 た ば こ 税	2,998,617	13.3	14.4
衛 生 費	6,391,582	9.6	△ 11.2	釵 産 税	0	—	—
労 働 費	109,834	0.2	△ 1.9	入 湯 税	5,649	0.0	102.8
農 林 水 産 業 費	0	—	—	法 定 外 普 通 税	0	—	—
商 工 費	1,758,362	2.7	△ 15.8	合 計	22,504,047	100.0	8.6
土 木 費	8,850,371	13.4	10.5	特 別 区 民 税 徴 収 率			
消 防 費	534,265	0.8	33.4	現 年 課 税 分 (%)			
教 育 費	11,991,321	18.1	△ 4.5	滞 納 繰 越 分 (%)			
災 害 復 旧 費	0	—	—	合 計 (%)			
公 債 費	15,242	0.0	△ 72.0	99.1	31.7		97.9
諸 支 出 金	0	—	—	公 営 事 業 ・ 公 営 企 業 会 計			
合 計	66,236,416	100.0	4.4	49,908,244	100.0		

「公営事業・公営企業会計」欄の「普通会計繰入繰出額」の単位は「千円」である。			
区 分	決 算 額 (千 円)	増 減 率 (%)	普 通 会 計 繰 入 繰 出 額
国 民 健 康 保 険 歳 入	7,039,789	0.3	602,005
事 業 会 計 歳 出	5,619,856	△ 0.2	151,807
後 期 高 齢 者 医 療 歳 入	1,617,393	9.8	159,743
事 業 会 計 歳 出	1,520,237	9.5	42,969
介 護 保 険 事 業 (保 険 事 業) 歳 入	4,459,048	0.6	738,376
介 護 保 険 事 業 (介 護 サ ー ビ ス) 歳 出	4,139,148	0.5	28,485
介 護 保 険 事 業 (介 護 サ ー ビ ス) 歳 入	102,596	8.2	90,630
介 護 保 険 事 業 (介 護 サ ー ビ ス) 歳 出	102,596	8.2	0
公 営 企 業 会 計 歳 入	270,774	9.8	262,682
公 営 企 業 会 計 (駐 車 場) 歳 出	270,774	9.8	0
公 営 企 業 会 計 歳 入	—	—	—
公 営 企 業 会 計 (駐 車 場) 歳 出	—	—	—

決算状況一覧表

国	調	人	口	面	積	人	口	密	度	人口集中地区	人口	人	口
令和2年		169,179人		10.21	千㎡		16,570人			169,179人	5.4.1		175,216人
平成27年		141,183人		10.21	千㎡		13,828人			141,183人	4.4.1		172,193人

区	分	令和4年度	令和3年度	増減率	区	分	令和4年度	令和3年度
		千円	千円	%			千円	千円
歳入総額	A	140,316,917	132,630,965	5.8	基準財政需要額		58,743,117	54,564,831
歳出総額	B	134,823,054	129,262,005	4.3	基準財政収入額		36,202,586	34,850,872
歳入歳出差引額 (A)-(B)	C	5,493,863	3,368,960	63.1	標準財政規模		65,623,845	61,041,293
翌年度に繰り越すべき財源	D	3,306,985	1,420,016	132.9	臨時財政対策債発行可能額		-	-
実質収支 (C)-(D)	E	2,186,878	1,948,944	12.2	財政力指数		0.66	0.68
単年度収支	F	237,934	238,307		実質収支比率		3.3%	3.2%
積立金	G	5,970,214	3,570,399	67.2	経常収支比率		64.6%	67.8%
繰上償還金	H	0	0	-	地方債現在高		33,554,838	29,842,474
積立金取崩額	I	3,300,000	3,950,000	△16.5	債務負担行為額		31,037,939	37,318,600
実質単年度収支 (F)+(G)+(H)-(I)	J	2,908,148	△141,294					

令和4年度決算に基づく健全化判断比率						※〔 〕書きは、早期健全化基準	
区	分	令和4年度	令和3年度	区	分	令和4年度	令和3年度
実質赤字比率		- % 〔 11.25 % 〕	- % 〔 11.25 % 〕	実質公債費比率		0.6 % 〔 25.0 % 〕	0.0 % 〔 25.0 % 〕
連結実質赤字比率		- % 〔 16.25 % 〕	- % 〔 16.25 % 〕	将来負担比率		- % 〔 350.0 % 〕	- % 〔 350.0 % 〕

職員数等の状況							積立金の状況	区	分	財政調整基金	減債基金	その他特定目的基金	合計				
区	分	5.4.1			4.4.1									千円	千円	千円	千円
		職員数	一人当り平均給料月額	新規採用職員数	職員数	一人当り平均給料月額											
普通会計	一般職員	1,537	281,063	92	1,523	281,268								3年度末現在高	28,262,378	0	42,968,912
	うち技能労務	171	269,912	0	181	269,903											
	教育公務員	92	323,057	7	92	321,066											
	臨時職員	0	-	0	0	-											
	小計	1,629	283,435	99	1,615	283,535											
その他の会計		38	264,624	3	39	267,708	4年度末現在高	30,932,592	0	41,957,198	72,889,790						
合計	1,667	283,006	102	1,654	283,162												

歳 入				性 質 別 歳 出						
区 分	決 算 額	構 成 比	増 減 率	区 分	決 算 額	構 成 比	増 減 率	一 般 財 源 等	経 常 一 般 財 源	経 常 収 支 比 率
	千円	%	%		千円	%	%	千円	千円	%
特 別 区 税	35,639,508	25.4	6.3	人 件 費	16,206,286	12.0	0.9	14,743,137	14,522,998	18.9
地 方 譲 与 税	391,846	0.3	△ 0.3	うち 職 員 給	10,219,342	7.6	0.9	8,884,223	8,830,908	11.5
利 子 割 交 付 金	110,178	0.1	37.8	うち 退 職 金	1,185,023	0.9	11.0	1,185,023	1,102,318	1.4
配 当 割 交 付 金	590,293	0.4	1.6	扶 助 費	21,451,338	15.9	△ 4.9	9,850,293	9,434,045	12.3
株 式 等 譲 渡 所 得 割 交 付 金	458,524	0.3	△ 36.1	公 債 費	1,205,812	0.9	12.9	1,205,812	1,205,812	1.6
地 方 消 費 税 交 付 金	10,211,878	7.3	9.7	内 元 利 償 還 金	1,205,812	0.9	12.9	1,205,812	1,205,812	1.6
ゴ ル フ 場 利 用 税 交 付 金	0	—	—	訳 一 時 借 入 金 利 子	0	—	—	0	0	—
自 動 車 取 得 税 交 付 金	18	0.0	1,700.0	(義 務 的 経 費 計)	38,863,436	28.8	△ 2.1	25,799,242	25,162,855	32.7
自 動 車 税 環 境 性 能 割 交 付 金	102,383	0.1	14.8	物 件 費	25,655,527	19.0	2.4	19,632,354	17,614,872	22.9
地 方 特 例 交 付 金 等	118,958	0.1	△ 8.6	維 持 補 修 費	877,748	0.7	8.1	835,751	835,751	1.1
特 別 区 財 政 調 整 金 交 付 金	24,080,725	17.2	7.1	補 助 費 等	9,097,496	6.7	8.1	6,446,977	3,184,426	4.1
内 普 通 交 付 金	22,540,531	16.1	14.3	積 立 金	11,848,973	8.8	150.7	9,468,185		
訳 特 別 交 付 金	1,540,194	1.1	△ 44.5	投 資 及 び 出 資 金	0	—	—	0		
交 通 安 全 対 策 金 交 付 金	24,678	0.0	△ 9.4	貸 付 金	1,218,080	0.9	△ 0.0	0	0	—
一 般 財 源 計	71,728,989	51.1	6.5	繰 出 金	4,564,294	3.4	7.2	3,770,592	2,851,035	3.7
分 担 金 ・ 負 担 金	758,664	0.5	6.4	前 年 度 繰 上 充 用 金	0	—	—	0	0	—
使 用 料	7,825,785	5.6	20.7	投 資 的 経 費	42,697,500	31.7	△ 5.3	15,702,043		
手 数 料	791,431	0.6	1.0	うち 人 件 費	214,889	0.2	△ 5.7	214,889		
国 庫 支 出 金	22,826,875	16.3	2.3	普 通 建 設 事 業 費	42,697,500	31.7	△ 5.3	15,702,043		
都 支 出 金	10,617,706	7.6	7.6	内 補 助 事 業 費	20,241,305	15.0	23.3	5,218,832		
財 産 収 入	1,343,524	1.0	△ 18.9	訳 単 独 事 業 費	22,456,195	16.7	△ 21.7	10,483,211		
寄 附 金	147,655	0.1	4.8	訳 災 害 復 旧 事 業 費	0	—	—	0		
繰 入 金	10,345,280	7.4	83.7	訳 失 業 対 策 事 業 費	0	—	—	0		
繰 越 金	3,368,960	2.4	△ 9.4	合 計	134,823,054	100.0	4.3	81,655,144		
諸 収 入	5,808,048	4.1	102.4							
地 方 債	4,754,000	3.4	△ 57.2							
特 定 財 源 計	68,587,928	48.9	5.0							
合 計	140,316,917	100.0	5.8							

目 的 別 歳 出				特 別 区 税					
区 分	決 算 額	構 成 比	増 減 率	一 般 財 源 等	構 成 比	区 分	決 算 額 (千 円)	構 成 比 (%)	増 減 率 (%)
	千円	%	%	千円	%		千円		
議 会 費	583,564	0.4	△ 2.8	583,564	0.7	特 別 区 民 税	33,153,400	93.0	6.3
総 務 費	20,645,167	15.3	4.4	19,140,473	23.4	軽 自 動 車 税	56,918	0.2	△ 4.0
民 生 費	38,334,958	28.4	2.7	22,680,407	27.8	特 別 区 た ば こ 税	2,419,828	6.8	6.8
衛 生 費	10,366,655	7.7	△ 2.7	6,838,873	8.4	釵 産 税	0	—	—
労 働 費	161,152	0.1	△ 9.7	136,603	0.2	入 湯 税	9,362	0.0	66.8
農 林 水 産 業 費	95,839	0.1	3.1	71,234	0.1	法 定 外 普 通 税	0	—	—
商 工 費	4,717,928	3.5	6.6	2,842,384	3.5	合 計	35,639,508	100.0	6.3
土 木 費	35,395,930	26.3	47.5	10,356,042	12.7	特 別 区 民 税 徴 収 率			
消 防 費	493,728	0.4	△ 48.1	470,386	0.6	現 年 課 税 分 (%)			
教 育 費	22,817,772	16.9	△ 24.4	17,324,835	21.2	滞 納 繰 越 分 (%)			
災 害 復 旧 費	0	—	—	0	—	合 計 (%)			
公 債 費	1,210,361	0.9	12.9	1,210,361	1.5	99.0	34.3	97.7	
諸 支 出 金	0	—	—	0	—	公 営 事 業 ・ 公 営 企 業 会 計			
合 計	134,823,054	100.0	4.3	81,655,144	100.0	区 分	決 算 額 (千 円)	増 減 率 (%)	普 通 会 計 繰 入 繰 出 額
						国 民 健 康 保 険 歳 入	13,513,789	1.9	1,221,970
						事 業 会 計 歳 出	13,296,768	2.4	0
						後 期 高 齢 者 医 療 歳 入	2,319,765	12.6	302,769
						事 業 会 計 歳 出	2,285,329	12.3	24,343
						介 護 保 険 事 業 (保 険 事 業) 歳 入	9,305,392	0.8	1,515,438
						介 護 保 険 事 業 (保 険 事 業) 歳 出	9,070,960	1.8	5,175
						介 護 保 険 事 業 (介 護 サ ー ビ ス) 歳 入	86,063	△ 0.8	37,382
						介 護 保 険 事 業 (介 護 サ ー ビ ス) 歳 出	86,063	△ 0.8	0
						公 営 企 業 会 計 歳 入	970,559	9.7	502,260
						公 営 企 業 会 計 (介 護 サ ー ビ ス) 歳 出	970,559	9.7	0
						公 営 企 業 会 計 (駐 車 場) 歳 入	408,659	8.6	0
						(駐 車 場) 歳 出	408,659	8.6	125,289

※「公営事業・公営企業会計」欄の「普通会計繰入繰出額」の単位は「千円」である。

決算状況一覽表

国 調 人 口	面 積	人 口 密 度	人 口 集 中 地 区 人 口	人 口
令和2年	260,486人	20.37 <small>km²</small>	12,788人	260,486人
平成27年	243,283人	20.37 <small>km²</small>	11,943人	243,283人

区 分	令 和 4 年 度	令 和 3 年 度	増 減 率	区 分	令 和 4 年 度	令 和 3 年 度
	千円	千円	%		千円	千円
歳入総額 A	183,992,415	193,828,631	△ 5.1	基準財政需要額	71,151,286	70,090,929
歳出総額 B	172,047,888	180,965,170	△ 4.9	基準財政収入額	82,226,328	79,997,172
歳入歳出差引額 (A) - (B) C	11,944,527	12,863,461	△ 7.1	標準財政規模	101,038,957	97,732,772
翌年度に繰り越すべき財源 D	289,446	1,153,763	△ 74.9	臨時財政対策債発行可能額	-	-
実質収支 (C) - (D) E	11,655,081	11,709,698	△ 0.5	財政力指数	1.20	1.22
単年度収支 F	△ 54,617	503,245		実質収支比率	11.5 %	12.0 %
積立金 G	28,129	25,410	10.7	經常収支比率	67.6 %	71.9 %
繰上償還金 H	0	0	-	地方債現在高	56,879	173,847
積立金取崩額 I	2,700,000	6,840,805	△ 60.5	債務負担行為額	26,307,909	35,553,942
実質単年度収支 (F)+(G)+(H)-(I) J	△ 2,726,488	△ 6,312,150				

令和4年度決算に基づく健全化判断比率

※ [] 書きは、早期健全化基準

区 分	令 和 4 年 度	令 和 3 年 度	区 分	令 和 4 年 度	令 和 3 年 度
実質赤字比率	- % [11.25 %]	- % [11.25 %]	実質公債費比率	△ 2.0 % [25.0 %]	△ 1.4 % [25.0 %]
連結実質赤字比率	- % [16.25 %]	- % [16.25 %]	将来負担比率	- % [350.0 %]	- % [350.0 %]

職 員 数 等 の 状 況

区 分	5.4.1			4.4.1			積 立 金 の 状 況	区 分	財政調整基金	減 債 基 金	そ の 他 特 定 目 的 基 金	合 計
	職 員 数	一 人 当 り 平 均 給 料 月 額	新 規 採 用 職 員 数	職 員 数	一 人 当 り 平 均 給 料 月 額	千 円						
普 通 会 計	一 般 職 員	2,050	292,500	113	2,043	293,100	積 立 金 の 状 況	3年度末現在高	51,390,052	0	135,732,548	187,122,600
	うち技能労務	190	277,300	6	199	278,500		積立額	5,882,978	0	8,083,142	13,966,120
	教育公務員	71	330,486	2	76	320,321		4年度取崩額	2,700,000	0	2,846,447	5,546,447
	臨時職員	0	-	0	0	-		調整額	0	0	△ 2	△ 2
	小 計	2,121	293,772	115	2,119	294,076		4年度末現在高	54,573,030	0	140,969,241	195,542,271
その他の会計	84	297,581	4	90	299,471							
合 計	2,205	293,900	119	2,209	294,296							

入				出								
区	分	決 算 額	構 成 比	増 減 率	区	分	決 算 額	構 成 比	増 減 率	一 般 財 源 等	経 常 一 般 財 源	経 常 収 支 比 率
		千円	%	%			千円	%	%	千円	千円	%
特 別 区 税		96,964,351	52.7	11.9	人 件 費		20,258,675	11.8	0.3	19,028,141	18,402,401	14.9
地 方 譲 与 税		456,992	0.2	0.4	うち 職 員 給		13,182,925	7.7	△ 0.3	12,323,843	12,239,346	9.9
利 子 割 交 付 金		293,473	0.2	34.5	うち 退 職 金		1,405,230	0.8	5.6	1,405,230	927,294	0.7
配 当 割 交 付 金		1,568,501	0.9	△ 0.3	扶 助 費		33,178,009	19.3	△ 2.6	14,542,606	14,323,078	11.6
株 式 等 譲 渡 所 得 割 交 付 金		1,213,326	0.7	△ 37.1	公 債 費		119,585	0.1	△ 23.7	119,067	119,067	0.1
地 方 消 費 税 交 付 金		14,276,587	7.8	6.9	内 元 利 償 還 金		119,585	0.1	△ 23.7	119,067	119,067	0.1
ゴ ル フ 場 利 用 税 交 付 金		0	-	-	訳 一 時 借 入 金 利 子		0	-	-	0	0	-
自 動 車 取 得 税 交 付 金		21	0.0	2,000.0	(義 務 的 経 費 計)		53,556,269	31.1	△ 1.6	33,689,814	32,844,546	26.5
自 動 車 税 環 境 性 能 割 交 付 金		117,742	0.1	15.3	物 件 費		52,377,271	30.4	4.6	42,298,231	35,706,185	28.8
地 方 特 例 交 付 金 等		59,836	0.0	△ 24.4	維 持 補 修 費		1,040,418	0.6	△ 3.3	910,950	910,950	0.7
特 別 区 財 政 調 整 金 交 付 金		2,663,729	1.4	△ 3.7	補 助 費 等		15,879,493	9.2	10.5	12,157,247	8,371,768	6.8
内 普 通 交 付 金		0	-	-	積 立 金		8,111,271	4.7	△ 48.8	7,100,002		
訳 特 別 交 付 金		2,663,729	1.4	△ 3.7	投 資 及 び 出 資 金		0	-	-	0		
交 通 安 全 対 策 金		34,899	0.0	△ 13.9	貸 付 金		473,352	0.3	△ 0.5	1,500	1,500	0.0
一 般 財 源 計		117,649,457	63.9	9.8	繰 出 金		8,119,694	4.7	8.7	6,763,925	5,945,096	4.8
分 担 金 ・ 負 担 金		1,081,349	0.6	6.3	前 年 度 繰 上 充 用 金		0	-	-	0	0	-
使 用 料		10,061,057	5.5	17.5	投 資 的 経 費		32,490,120	18.9	△ 12.8	23,393,764		
手 数 料		526,781	0.3	0.2	うち 人 件 費		602,052	0.3	0.4	587,697		
国 庫 支 出 金		23,891,722	13.0	△ 22.9	普 通 建 設 事 業 費		32,490,120	18.9	△ 12.8	23,393,764		
都 支 出 金		13,484,999	7.3	10.2	内 補 助 事 業 費		9,850,398	5.7	△ 13.9	3,738,289		
財 産 収 入		533,460	0.3	△ 80.1	訳 単 独 事 業 費		22,639,722	13.2	△ 12.3	19,655,475		
寄 附 金		993,225	0.5	57.0	訳 災 害 復 旧 事 業 費		0	-	-	0		
繰 入 金		5,603,743	3.0	△ 71.8	訳 失 業 対 策 事 業 費		0	-	-	0		
繰 越 金		7,008,612	3.8	△ 8.8	合 計		172,047,888	100.0	△ 4.9	126,315,433		
諸 収 入		3,158,010	1.7	30.0								
地 方 債		0	-	-								
特 定 財 源 計		66,342,958	36.1	△ 23.4								
合 計		183,992,415	100.0	△ 5.1								

目 的 別 歳 出				特 別 区 税								
区	分	決 算 額	構 成 比	増 減 率	一 般 財 源 等	構 成 比	区 分	決 算 額 (千 円)	構 成 比 (%)	増 減 率 (%)		
		千円	%	%	千円	%		千円				
議 会 費		694,503	0.4	△ 2.1	694,503	0.5	特 別 区 民 税	91,743,905	94.6	12.4		
総 務 費		18,886,495	11.0	△ 35.2	16,057,924	12.7	軽 自 動 車 税	85,959	0.1	5.4		
民 生 費		72,699,189	42.3	7.7	46,898,251	37.1	特 別 区 た ば こ 税	5,131,116	5.3	4.2		
衛 生 費		18,048,113	10.5	△ 8.4	11,860,362	9.4	釵 産 税	0	-	-		
芳 働 費		124,188	0.1	△ 54.6	91,693	0.1	入 湯 税	3,371	0.0	28.9		
農 林 水 産 業 費		0	-	-	0	-	法 定 外 普 通 税	0	-	-		
商 工 費		5,123,335	3.0	△ 36.4	3,995,854	3.2	合 計	96,964,351	100.0	11.9		
土 木 費		17,209,623	10.0	0.5	9,542,677	7.6	特 別 区 民 税 徴 収 率					
消 防 費		8,487,012	4.9	102.6	7,948,226	6.3	現 年 課 税 分 (%)	98.5	滞 納 繰 越 分 (%)	38.2	合 計 (%)	97.2
教 育 費		30,655,845	17.8	△ 10.1	29,106,876	23.0	公 営 事 業 ・ 公 営 企 業 会 計					
災 害 復 旧 費		0	-	-	0	-	区 分	決 算 額 (千 円)	増 減 率 (%)	普 通 会 計		
公 債 費		119,585	0.1	△ 23.7	119,067	0.1				繰 入 繰 出 額		
諸 支 出 金		0	-	-	0	-	国 民 健 康 保 険	繰 入 23,864,969	△ 1.2	2,391,827		
合 計		172,047,888	100.0	△ 4.9	126,315,433	100.0	事 業 会 計	繰 出 23,412,346	△ 0.5	0		
							後 期 高 齢 者 医 療	繰 入 4,670,824	11.8	480,774		
							事 業 会 計	繰 出 4,581,649	12.2	0		
							介 護 保 険 事 業	繰 入 17,500,405	△ 2.3	2,689,097		
							(保 険 事 業)	繰 出 16,791,565	△ 3.2	0		
							介 護 保 険 事 業	繰 入 -	-	-		
							(介 護 サ ー ビ ス)	繰 出 -	-	-		
							公 営 企 業 会 計	繰 入 1,006,904	1.2	1,002,549		
							(介 護 サ ー ビ ス)	繰 出 1,006,904	1.2	0		
							公 営 企 業 会 計	繰 入 167,490	10.4	0		
							(駐 車 場)	繰 出 167,490	10.4	57,296		

※「公営事業・公営企業会計」欄の「普通会計繰入繰出額」の単位は「千円」である。

(新宿区)

決算状況一覽表

国 調 人 口	面 積	人 口 密 度	人 口 集 中 地 区 人 口	人 口
令和2年	349,385 人	18.22 ㎡	19,176 人	349,385 人
平成27年	333,560 人	18.22 ㎡	18,307 人	333,560 人

区 分	令 和 4 年 度	令 和 3 年 度	増 減 率	区 分	令 和 4 年 度	令 和 3 年 度
	千円	千円	%		千円	千円
歳入総額 A	176,789,897	173,062,972	2.2	基準財政需要額	82,406,539	83,443,922
歳出総額 B	172,138,976	166,672,922	3.3	基準財政収入額	54,422,251	54,131,754
歳入歳出差引額 (A) - (B) C	4,650,921	6,390,050	△ 27.2	標準財政規模	92,055,251	92,868,634
翌年度に繰り越すべき財源 D	309,140	38,665	699.5	臨時財政対策債発行可能額	—	—
実質収支 (C) - (D) E	4,341,781	6,351,385	△ 31.6	財政力指数	0.67	0.67
単年度収支 F	△ 2,009,604	2,882,875		実質収支比率	4.7 %	6.8 %
積立金 G	3,618,591	2,101,713	72.2	經常収支比率	80.4 %	80.5 %
繰上償還金 H	0	0	—	地方債現在高	17,720,194	18,619,510
積立金取崩額 I	1,000,000	0	皆増	債務負担行為額	7,459,933	7,610,513
実質単年度収支 (F)+(G)+(H)-(I) J	608,987	4,984,588				

令和4年度決算に基づく健全化判断比率

※ [] 書きは、早期健全化基準

区 分	令 和 4 年 度	令 和 3 年 度	区 分	令 和 4 年 度	令 和 3 年 度
実質赤字比率	— % [11.25 %]	— % [11.25 %]	実質公債費比率	△ 2.9 % [25.0 %]	△ 3.2 % [25.0 %]
連結実質赤字比率	— % [16.25 %]	— % [16.25 %]	将来負担比率	— % [350.0 %]	— % [350.0 %]

職 員 数 等 の 状 況

区 分	5.4.1			4.4.1			積 立 金 の 状 況	区 分	財政調整基金	減 債 基 金	そ の 他 特 定 目 的 基 金	合 計
	職 員 数	一 人 当 り 平 均 給 料 月 額	新 規 採 用 職 員 数	職 員 数	一 人 当 り 平 均 給 料 月 額	千 円						
普 通 会 計	一 般 職 員	2,618	294,292	131	2,591	295,560	積 立 金 の 状 況	3年度末現在高	35,976,919	5,986,526	21,119,366	63,082,811
	うち技能労務	238	289,617	6	242	291,609		積立額	3,618,591	105,193	2,510,187	6,233,971
	教育公務員	76	312,705	7	77	315,406		4年度取崩額	1,000,000	0	1,767,392	2,767,392
	臨時職員	0	—	0	0	—		調整額	0	0	0	0
	小 計	2,694	294,811	138	2,668	296,133		4年度末現在高	38,595,510	6,091,719	21,862,161	66,549,390
その他の会計	161	273,254	8	158	279,913							
合 計	2,855	293,595	146	2,826	295,226							

歳 入				性 質 別 歳 出							
区 分	決 算 額	構 成 比	増 減 率	区 分	決 算 額	構 成 比	増 減 率	一 般 財 源 等	経 常 一 般 財 源	経 常 収 支 比 率	
	千円	%	%		千円	%	%	千円	千円	%	
特 別 区 税	53,938,970	30.5	6.8	人 件 費	26,844,588	15.6	△ 1.7	24,817,573	24,075,120	23.9	
地 方 譲 与 税	512,034	0.3	0.8	うち職員給	17,193,510	10.0	△ 0.5	15,944,898	15,902,334	15.8	
利 子 割 交 付 金	167,542	0.1	32.6	うち退職金	1,887,858	1.1	△ 12.2	1,887,858	1,705,047	1.7	
配 当 割 交 付 金	892,263	0.5	△ 2.0	扶 助 費	57,689,434	33.5	△ 3.4	20,752,640	18,706,148	18.6	
株 式 等 譲 渡 所 得 割 交 付 金	685,977	0.4	△ 38.5	公 債 費	2,346,452	1.4	△ 11.9	2,346,452	2,346,452	2.3	
地 方 消 費 税 交 付 金	13,280,319	7.5	6.3	内 元 利 償 還 金	2,346,452	1.4	△ 11.9	2,346,452	2,346,452	2.3	
ゴ ル フ 場 利 用 税 交 付 金	0	—	—	一 時 借 入 金 利 子	0	—	—	0	0	—	
自 動 車 取 得 税 交 付 金	23	0.0	2,200.0	(義 務 的 経 費 計)	86,880,474	50.5	△ 3.2	47,916,665	45,127,720	44.9	
自 動 車 税 環 境 性 能 割 交 付 金	128,585	0.1	15.3	物 件 費	39,653,313	23.0	2.1	29,346,604	22,365,796	22.2	
地 方 特 例 交 付 金 等	110,893	0.1	△ 10.0	維 持 補 修 費	1,376,163	0.8	△ 0.4	1,313,446	1,313,446	1.3	
特 別 区 財 政 調 整 金 交 付 金	29,668,727	16.8	△ 3.6	補 助 費 等	15,140,824	8.8	31.8	12,320,648	4,128,102	4.1	
内 普 通 交 付 金	27,984,288	15.8	△ 4.5	積 立 金	6,233,971	3.6	39.2	6,050,931			
訳 特 別 交 付 金	1,684,439	1.0	14.0	投 資 及 び 出 資 金	0	—	—	0			
交 通 安 全 対 策 金 特 別 交 付 金	33,050	0.0	△ 3.3	貸 付 金	1,149,008	0.7	△ 0.1	0	0	—	
一 般 財 源 計	99,418,383	56.2	2.8	繰 出 金	11,890,402	6.9	12.4	9,591,678	7,913,541	7.9	
分 担 金 ・ 負 担 金	1,669,468	0.9	△ 0.5	前 年 度 繰 上 充 用 金	0	—	—	0	0	—	
使 用 料	4,210,016	2.4	11.1	投 資 的 経 費	9,814,821	5.7	8.8	4,625,504			
手 数 料	889,299	0.5	3.4	うち人件費	396,717	0.2	2.0	393,661			
国 庫 支 出 金	40,238,200	22.8	△ 13.8	普 通 建 設 事 業 費	9,814,821	5.7	8.8	4,625,504			
都 支 出 金	14,454,294	8.2	3.6	内 補 助 事 業 費	2,319,581	1.3	△ 4.0	728,743			
財 産 収 入	1,853,218	1.0	17.2	訳 単 独 事 業 費	7,495,240	4.4	13.5	3,896,761			
寄 附 金	280,053	0.2	21.8	訳 災 害 復 旧 事 業 費	0	—	—	0			
繰 入 金	2,767,392	1.6	2,250.1	訳 失 業 対 策 事 業 費	0	—	—	0			
繰 越 金	6,390,050	3.6	81.5	合 計	172,138,976	100.0	3.3	111,165,476			
諸 収 入	3,279,524	1.9	3.2								
地 方 債	1,340,000	0.8	70.5								
特 定 財 源 計	77,371,514	43.8	1.3								
合 計	176,789,897	100.0	2.2								

目 的 別 歳 出				特 別 区 税			
区 分	決 算 額	構 成 比	増 減 率	区 分	決 算 額 (千円)	構 成 比 (%)	増 減 率 (%)
	千円	%	%		千円	%	
議 会 費	682,204	0.4	△ 3.7	特 別 区 民 税	47,884,601	88.8	5.8
総 務 費	21,962,981	12.8	9.4	軽 自 動 車 税	116,968	0.2	2.3
民 生 費	92,108,601	53.5	3.3	特 別 区 た ば こ 税	5,883,262	10.9	15.0
衛 生 費	21,501,134	12.5	△ 4.2	釵 産 税	0	—	—
労 働 費	1,036,533	0.6	1.1	入 湯 税	54,139	0.1	70.6
農 林 水 産 業 費	0	—	—	法 定 外 普 通 税	0	—	—
商 工 費	4,500,713	2.6	8.1	合 計	53,938,970	100.0	6.8
土 木 費	10,017,924	5.8	△ 4.8				
消 防 費	1,296,667	0.8	35.1	特 別 区 民 税 徴 収 率			
教 育 費	16,685,658	9.7	11.8	現 年 課 税 分 (%)			
災 害 復 旧 費	0	—	—	滞 納 繰 越 分 (%)			
公 債 費	2,346,561	1.4	△ 11.9	合 計 (%)			
諸 支 出 金	0	—	—				
合 計	172,138,976	100.0	3.3	98.8	35.3	97.4	

公 営 事 業 ・ 公 営 企 業 会 計			
区 分	決 算 額 (千円)	増 減 率 (%)	普 通 会 計 繰 入 繰 出 額
国 民 健 康 保 険 歳 入	37,037,061	3.2	4,382,364
事 業 会 計 歳 出	36,618,964	3.2	0
後 期 高 齢 者 医 療 歳 入	5,536,729	11.5	682,673
事 業 会 計 歳 出	5,513,749	11.9	0
介 護 保 険 事 業 (保 険 事 業) 歳 入	26,731,943	△ 0.6	4,265,655
介 護 保 険 事 業 (介 護 サ ー ビ ス) 歳 出	25,506,891	△ 1.5	0
介 護 保 険 事 業 (介 護 サ ー ビ ス) 歳 入	115,490	167.4	96,966
介 護 保 険 事 業 (介 護 サ ー ビ ス) 歳 出	115,490	167.4	0
公 営 企 業 会 計 歳 入	—	—	—
公 営 企 業 会 計 歳 出	—	—	—
公 営 企 業 会 計 歳 入 (駐 車 場)	—	—	—
公 営 企 業 会 計 歳 出 (駐 車 場)	—	—	—

※「公営事業・公営企業会計」欄の「普通会計繰入繰出額」の単位は「千円」である。

決算状況一覽表

国 調 人 口 面 積 人 口 密 度 人口 集 中 地 区 人 口	人	人	人	人
令和2年	240,069人	11.29 <small>km²</small>	21,264人	240,069人
平成27年	219,724人	11.29 <small>km²</small>	19,462人	219,724人

区 分	令 和 4 年 度	令 和 3 年 度	増 減 率	区 分	令 和 4 年 度	令 和 3 年 度
	千円	千円	%		千円	千円
歳入総額 A	137,802,419	134,394,457	2.5	基準財政需要額	60,425,151	57,925,462
歳出総額 B	132,020,929	125,897,297	4.9	基準財政収入額	36,696,688	35,659,084
歳入歳出差引額 (A) - (B) C	5,781,490	8,497,160	△ 32.0	標準財政規模	67,249,299	64,432,145
翌年度に繰り越すべき財源 D	96,038	1,756,275	△ 94.5	臨時財政対策債発行可能額	—	—
実質収支 (C) - (D) E	5,685,452	6,740,885	△ 15.7	財政力指数	0.63	0.64
単年度収支 F	△ 1,055,433	△ 1,423,273		実質収支比率	8.5%	10.5%
積立金 G	3,386,143	5,794,863	△ 41.6	經常収支比率	78.6%	79.5%
繰上償還金 H	0	0	—	地方債現在高	6,775,537	4,831,514
積立金取崩額 I	4,585,850	4,873,753	△ 5.9	債務負担行為額	28,249,197	23,817,505
実質単年度収支 (F)+(G)+(H)-(I) J	△ 2,255,140	△ 502,163				

令和4年度決算に基づく健全化判断比率

※〔 〕書きは、早期健全化基準

区 分	令 和 4 年 度	令 和 3 年 度	区 分	令 和 4 年 度	令 和 3 年 度
実質赤字比率	— % 〔 11.25 % 〕	— % 〔 11.25 % 〕	実質公債費比率	△ 4.1 % 〔 25.0 % 〕	△ 4.4 % 〔 25.0 % 〕
連結実質赤字比率	— % 〔 16.25 % 〕	— % 〔 16.25 % 〕	将来負担比率	— % 〔 350.0 % 〕	— % 〔 350.0 % 〕

職 員 数 等 の 状 況

区 分	5.4.1			4.4.1			積 立 金 の 状 況	区 分	財政調整基金	減 債 基 金	そ の 他 特 定 目 的 基 金	合 計
	職 員 数	一 人 当 り 平 均 給 料 月 額	新 規 採 用 職 員 数	職 員 数	一 人 当 り 平 均 給 料 月 額	千 円						
普 通 会 計	一 般 職 員	1,918	282,622	147	1,832	284,436	積 立 金 の 状 況	3年度末現在高	19,663,596	56,127	40,645,287	60,365,010
	うち技能労務	168	272,502	3	169	275,912		積立額	3,386,143	599	9,092,888	12,479,630
	教育公務員	76	315,231	6	71	322,068		4年度取崩額	4,585,850	0	8,153,620	12,739,470
	臨時職員	0	—	0	0	—		調整額	0	0	1	1
	小 計	1,994	283,865	153	1,903	285,840		4年度末現在高	18,463,889	56,726	41,584,556	60,105,171
その他の会計	111	276,996	11	106	280,827							
合 計	2,105	283,503	164	2,009	285,576							

歳 入				性 質 別 歳 出						
区 分	決 算 額	構 成 比	増 減 率	区 分	決 算 額	構 成 比	増 減 率	一 般 財 源 等	経 常 一 般 財 源	経 常 収 支 比 率
	千円	%	%		千円	%	%	千円	千円	%
特 別 区 税	38,575,490	28.0	5.7	人 件 費	21,531,889	16.3	1.4	19,561,110	18,872,214	26.1
地 方 譲 与 税	289,371	0.2	1.1	うち 職 員 給	11,830,470	9.0	1.1	11,135,961	11,112,358	15.3
利 子 割 交 付 金	128,324	0.1	33.7	うち 退 職 金	992,232	0.8	7.0	992,232	791,965	1.1
配 当 割 交 付 金	684,694	0.5	△ 1.0	扶 助 費	26,712,794	20.2	△ 6.6	9,559,115	9,257,153	12.8
株 式 等 譲 渡 所 得 割 交 付 金	528,112	0.4	△ 37.8	公 債 費	582,292	0.4	△ 8.8	582,292	582,292	0.8
地 方 消 費 税 交 付 金	6,932,001	5.0	8.8	内 元 利 償 還 金	582,288	0.4	△ 8.8	582,288	582,288	0.8
ゴ ル フ 場 利 用 税 交 付 金	0	—	—	一 時 借 入 金 利 子	4	0.0	100.0	4	4	0.0
自 動 車 取 得 税 交 付 金	13	0.0	1,200.0	(義 務 的 経 費 計)	48,826,975	37.0	△ 3.3	29,702,517	28,711,659	39.7
自 動 車 税 環 境 性 能 割 交 付 金	71,681	0.0	15.1	物 件 費	30,485,224	23.1	4.9	21,875,717	18,887,311	26.1
地 方 特 例 交 付 金 等	80,928	0.1	7.9	維 持 補 修 費	384,290	0.3	△ 11.3	306,341	306,341	0.4
特 別 区 財 政 調 整 金 交 付 金	27,702,751	20.1	6.3	補 助 費 等	14,563,978	11.0	56.3	10,876,586	3,920,559	5.4
内 普 通 交 付 金	23,728,463	17.2	6.6	積 立 金	12,479,630	9.5	△ 19.0	12,399,653		
訳 特 別 交 付 金	3,974,288	2.9	4.8	投 資 及 び 出 資 金	0	—	—	0		
交 通 安 全 対 策 金 特 別 交 付 金	18,221	0.0	1.4	貸 付 金	800	0.0	0.0	800	800	0.0
一 般 財 源 計	75,011,586	54.4	5.6	繰 出 金	8,008,898	6.1	9.2	6,112,794	5,059,328	7.0
分 担 金 ・ 負 担 金	1,240,195	0.9	0.6	前 年 度 繰 上 充 用 金	0	—	—	0	0	—
使 用 料	1,938,645	1.4	15.4	投 資 的 経 費	17,271,134	13.1	24.6	4,507,161		
手 数 料	437,863	0.3	△ 0.0	うち 人 件 費	327,820	0.2	0.4	327,779		
国 庫 支 出 金	20,922,090	15.2	△ 18.9	普 通 建 設 事 業 費	17,271,134	13.1	24.6	4,507,161		
都 支 出 金	11,338,606	8.2	15.9	内 補 助 事 業 費	1,184,375	0.9	△ 49.8	272,317		
財 産 収 入	278,859	0.2	11.9	訳 単 独 事 業 費	16,086,759	12.2	39.9	4,234,844		
寄 附 金	147,320	0.1	△ 9.8	訳 災 害 復 旧 事 業 費	0	—	—	0		
繰 入 金	13,477,662	9.8	34.9	訳 失 業 対 策 事 業 費	0	—	—	0		
繰 越 金	8,497,159	6.2	△ 21.1	合 計	132,020,929	100.0	4.9	85,781,569		
諸 収 入	2,012,434	1.5	0.8							
地 方 債	2,500,000	1.8	97.9							
特 定 財 源 計	62,790,833	45.6	△ 0.9							
合 計	137,802,419	100.0	2.5							

目 的 別 歳 出				特 別 区 税			
区 分	決 算 額	構 成 比	増 減 率	区 分	決 算 額 (千 円)	構 成 比 (%)	増 減 率 (%)
	千円	%	%		千円	%	
議 会 費	649,227	0.5	2.2	特 別 区 民 税	37,418,445	97.0	5.6
総 務 費	23,719,266	18.0	16.3	軽 自 動 車 税	62,732	0.2	2.0
民 生 費	55,542,774	42.1	4.2	特 別 区 た ば こ 税	1,060,827	2.8	6.2
衛 生 費	15,991,014	12.1	8.1	釦 産 税	0	—	—
労 働 費	195,015	0.1	△ 22.5	入 湯 税	33,486	0.1	91.0
農 林 水 産 業 費	0	—	—	法 定 外 普 通 税	0	—	—
商 工 費	2,622,957	2.0	139.5	合 計	38,575,490	100.0	5.7
土 木 費	5,683,402	4.3	△ 1.7	特 別 区 民 税 徴 収 率			
消 防 費	1,049,600	0.8	△ 18.3	現 年 課 税 分 (%)			
教 育 費	25,985,351	19.7	△ 6.3	滞 納 繰 越 分 (%)			
災 害 復 旧 費	0	—	—	合 計 (%)			
公 債 費	582,323	0.4	△ 8.8		99.6	31.2	99.1
諸 支 出 金	0	—	—	公 営 事 業 ・ 公 営 企 業 会 計			
合 計	132,020,929	100.0	4.9	区 分	決 算 額 (千 円)	増 減 率 (%)	普 通 会 計 繰 入 繰 出 額

※「公営事業・公営企業会計」欄の「普通会計繰入繰出額」の単位は「千円」である。

国民健康保険	歳入	20,104,636	△ 0.6	2,011,988
事業会計	歳出	19,524,385	△ 0.1	425,839
後期高齢者医療	歳入	4,222,405	11.5	595,105
事業会計	歳出	4,109,059	11.9	168,184
介護保険事業	歳入	16,893,366	2.6	2,857,867
(保 険 事 業)	歳出	16,607,750	4.2	144,169
介護保険事業	歳入	878,735	95.0	878,735
(介 護 サ ー ビ ス)	歳出	878,735	95.0	0
公 営 企 業 会 計	歳入	—	—	—
(介 護 サ ー ビ ス)	歳出	—	—	—
公 営 企 業 会 計	歳入	—	—	—
(駐 車 場)	歳出	—	—	—

決算状況一覧表

国	調	人	口	面	積	人	口	密	度	人口集中地区	人口	人	口
令和2年		211,444人		10.11	千㎡		20,914人			211,444人	5.4.1		208,824人
平成27年		198,073人		10.11	千㎡		19,592人			198,073人	4.4.1		204,431人

区	分	令和4年度	令和3年度	増減率	区	分	令和4年度	令和3年度
		千円	千円	%			千円	千円
歳入総額	A	124,386,234	125,054,197	△ 0.5	基準財政需要額		54,202,707	54,804,819
歳出総額	B	116,401,427	114,411,332	1.7	基準財政収入額		26,470,603	25,960,515
歳入歳出差引額 (A) - (B)	C	7,984,807	10,642,865	△ 25.0	標準財政規模		58,246,452	58,760,773
翌年度に繰り越すべき財源	D	229,887	296,018	△ 22.3	臨時財政対策債発行可能額		-	-
実質収支 (C) - (D)	E	7,754,920	10,346,847	△ 25.1	財政力指数		0.49	0.48
単年度収支	F	△ 2,591,927	2,558,708		実質収支比率		13.3%	17.6%
積立金	G	1,058,066	942,526	12.3	經常収支比率		83.7%	83.4%
繰上償還金	H	0	0	-	地方債現在高		11,403,658	12,189,547
積立金取崩額	I	0	0	-	債務負担行為額		10,092,335	3,832,371
実質単年度収支 (F)+(G)+(H)-(I)	J	△ 1,533,861	3,501,234					

令和4年度決算に基づく健全化判断比率

※〔 〕書きは、早期健全化基準

区	分	令和4年度	令和3年度	区	分	令和4年度	令和3年度
実質赤字比率		- % 〔 11.25 % 〕	- % 〔 11.25 % 〕	実質公債費比率		△ 2.6 % 〔 25.0 % 〕	△ 2.7 % 〔 25.0 % 〕
連結実質赤字比率		- % 〔 16.25 % 〕	- % 〔 16.25 % 〕	将来負担比率		- % 〔 350.0 % 〕	- % 〔 350.0 % 〕

職員数等の状況

区	分	5.4.1		4.4.1		積立金の状況	区	分	財政調整基金	減債基金	その他特定目的基金	合計
		職員数	一人当り平均給料月額	新規採用職員数	職員数							
普通会計	一般職員	1,791	294,402	73	1,781	293,026	3年度末現在高	10,610,683	4,650,040	32,246,236	47,506,959	
	うち技能労務	98	281,681	5	98	288,522						
	教育公務員	60	330,844	8	60	333,717						
	臨時職員	0	-	0	0	-						
	小計	1,851	295,584	81	1,841	294,352						
その他の会計		96	292,933	4	94	288,078	4年度末現在高	11,668,749	4,657,623	37,451,512	53,777,884	
合計	1,947	295,453	85	1,935	294,048							

歳 入				性 質 別 歳 出						
区 分	決 算 額	構 成 比	増 減 率	区 分	決 算 額	構 成 比	増 減 率	一 般 財 源 等	経 常 一 般 財 源	経 常 収 支 比 率
	千円	%	%		千円	%	%	千円	千円	%
特 別 区 税	25,509,635	20.5	6.8	人 件 費	17,847,367	15.3	0.4	16,825,844	16,401,768	25.9
地 方 譲 与 税	359,554	0.3	4.5	うち職員給	12,025,819	10.3	1.1	11,299,076	11,295,609	17.9
利 子 割 交 付 金	75,121	0.1	35.1	うち退職金	894,194	0.8	7.6	894,194	612,918	1.0
配 当 割 交 付 金	401,319	0.3	△ 0.2	扶 助 費	38,589,991	33.2	△ 6.0	12,223,530	12,141,355	19.2
株 式 等 譲 渡 所 得 割 交 付 金	310,209	0.2	△ 37.3	公 債 費	1,461,013	1.3	2.1	1,422,696	1,422,696	2.3
地 方 消 費 税 交 付 金	6,522,991	5.2	7.4	内 元 利 償 還 金	1,461,013	1.3	2.1	1,422,696	1,422,696	2.3
ゴ ル フ 場 利 用 税 交 付 金	0	-	-	訳 一 時 借 入 金 利 子	0	-	-	0	0	-
自 動 車 取 得 税 交 付 金	16	0.0	1,500.0	(義務的経費計)	57,898,371	49.7	△ 3.9	30,472,070	29,965,819	47.4
自 動 車 税 環 境 性 能 割 交 付 金	92,268	0.1	20.5	物 件 費	20,117,640	17.3	8.4	14,457,511	12,860,450	20.3
地 方 特 例 交 付 金 等	117,974	0.1	△ 1.7	維 持 補 修 費	1,433,338	1.2	6.7	1,352,492	1,352,492	2.1
特 別 区 財 政 調 整 金 付 金	30,269,117	24.3	△ 2.9	補 助 費 等	8,268,302	7.1	12.5	6,760,186	3,357,441	5.3
内 普 通 交 付 金	27,732,104	22.3	△ 3.9	積 立 金	10,255,179	8.8	65.8	10,207,903		
訳 特 別 交 付 金	2,537,013	2.0	8.5	投 資 及 び 出 資 金	0	-	-	0		
交 通 安 全 対 策 金 特 別 交 付 金	22,981	0.0	△ 10.1	貸 付 金	2,059,585	1.8	△ 0.1	1,688	11	0.0
一 般 財 源 計	63,681,185	51.2	1.6	繰 出 金	10,633,880	9.1	16.7	7,789,658	5,367,823	8.5
分 担 金 ・ 負 担 金	735,079	0.6	2.0	前 年 度 繰 上 充 用 金	0	-	-	0	0	-
使 用 料	2,495,405	2.0	15.0	投 資 的 経 費	5,735,132	4.9	△ 39.8	1,926,244		
手 数 料	640,105	0.5	1.3	うち人件費	306,629	0.3	6.2	295,433		
国 庫 支 出 金	26,297,992	21.1	△ 15.6	普通建設事業費	5,735,132	4.9	△ 39.8	1,926,244		
都 支 出 金	9,663,578	7.8	△ 2.0	内 補 助 事 業 費	841,678	0.7	△ 53.3	148,395		
財 産 収 入	1,295,176	1.0	266.2	訳 単 独 事 業 費	4,893,454	4.2	△ 36.7	1,777,849		
寄 附 金	430,477	0.3	124.1	訳 災 害 復 旧 事 業 費	0	-	-	0		
繰 入 金	4,497,556	3.6	△ 5.4	訳 失 業 対 策 事 業 費	0	-	-	0		
繰 越 金	10,642,865	8.6	34.2	合 計	116,401,427	100.0	1.7	72,967,752		
諸 収 入	3,416,816	2.7	5.1							
地 方 債	590,000	0.5	△ 56.0							
特 定 財 源 計	60,705,049	48.8	△ 2.7							
合 計	124,386,234	100.0	△ 0.5							

目 的 別 歳 出				特 別 区 税			
区 分	決 算 額	構 成 比	増 減 率	区 分	決 算 額 (千円)	構 成 比 (%)	増 減 率 (%)
	千円	%	%		千円	%	
議 会 費	645,242	0.6	2.7	特 別 区 民 税	22,458,470	88.0	6.9
総 務 費	18,682,910	16.1	16.9	軽 自 動 車 税	82,278	0.3	2.6
民 生 費	59,789,024	51.4	△ 1.4	特 別 区 た ば こ 税	2,957,283	11.6	5.5
衛 生 費	12,126,830	10.4	△ 2.4	釵 産 税	0	-	-
労 働 費	177,433	0.2	11.5	入 湯 税	11,604	0.0	72.1
農 林 水 産 業 費	0	-	-	法 定 外 普 通 税	0	-	-
商 工 費	4,924,812	4.2	19.7	合 計	25,509,635	100.0	6.8
土 木 費	5,637,221	4.8	7.0	特 別 区 民 税 徴 収 率			
消 防 費	1,846,282	1.6	8.3	現 年 課 税 分 (%)			
教 育 費	11,110,542	9.5	△ 7.7	滞 納 繰 越 分 (%)			
災 害 復 旧 費	0	-	-	合 計 (%)			97.0
公 債 費	1,461,131	1.3	2.0	公 営 事 業 ・ 公 営 企 業 会 計			
諸 支 出 金	0	-	-	区 分	決 算 額 (千円)	増 減 率 (%)	普 通 会 計
合 計	116,401,427	100.0	1.7	72,967,752	100.0		繰 入 繰 出 額
				国 民 健 康 保 険 歳 入	22,822,928	0.9	2,828,951
				事 業 会 計 歳 出	22,141,555	△ 0.8	141,427
				後 期 高 齢 者 医 療 歳 入	3,723,551	10.2	663,746
				事 業 会 計 歳 出	3,570,884	10.9	159,112
				介 護 保 険 事 業 (保 険 事 業) 歳 入	17,494,523	0.9	2,815,983
				介 護 保 険 事 業 (保 険 事 業) 歳 出	17,154,990	2.0	127,612
				介 護 保 険 事 業 (介 護 サービス) 歳 入	-	-	-
				介 護 保 険 事 業 (介 護 サービス) 歳 出	-	-	-
				公 営 企 業 会 計 歳 入	3,152,626	85.6	2,550,825
				公 営 企 業 会 計 (介 護 サービス) 歳 出	3,152,626	85.6	0
				公 営 企 業 会 計 (駐 車 場) 歳 入	406,134	39.1	0
				(駐 車 場) 歳 出	406,134	39.1	85,152

*「公営事業・公営企業会計」欄の「普通会計繰入繰出額」の単位は「千円」である。

(墨 田 区)

決算状況一覧表

国 調 人 口 面 積 人 口 密 度 人口 集 中 地 区 人 口	人	人	人	人
令和2年	272,085 人	13.77 <small>km²</small>	19,759 人	272,085 人
平成27年	256,274 人	13.77 <small>km²</small>	18,611 人	256,274 人

区 分	令 和 4 年 度	令 和 3 年 度	増 減 率	区 分	令 和 4 年 度	令 和 3 年 度
	千円	千円	%		千円	千円
歳入総額 A	141,796,412	144,318,829	△ 1.7	基準財政需要額	72,177,116	70,714,609
歳出総額 B	135,845,720	139,456,738	△ 2.6	基準財政収入額	29,867,229	29,066,571
歳入歳出差引額 (A) - (B) C	5,950,692	4,862,091	22.4	標準財政規模	76,355,548	74,778,353
翌年度に繰り越すべき財源 D	140,915	301,758	△ 53.3	臨時財政対策債発行可能額	—	—
実質収支 (C) - (D) E	5,809,777	4,560,333	27.4	財政力指数	0.42	0.42
単年度収支 F	1,249,444	△ 885,842		実質収支比率	7.6 %	6.1 %
積立金 G	2,285,222	2,753,640	△ 17.0	經常収支比率	77.7 %	79.9 %
繰上償還金 H	0	0	—	地方債現在高	26,592,374	28,184,603
積立金取崩額 I	505,000	2,493,065	△ 79.7	債務負担行為額	10,764,240	12,391,278
実質単年度収支 (F)+(G)+(H)-(I) J	3,029,666	△ 625,267				

令和4年度決算に基づく健全化判断比率

※ [] 書きは、早期健全化基準

区 分	令 和 4 年 度	令 和 3 年 度	区 分	令 和 4 年 度	令 和 3 年 度
実質赤字比率	— % 〔 11.25 % 〕	— % 〔 11.25 % 〕	実質公債費比率	△ 1.0 % 〔 25.0 % 〕	△ 1.2 % 〔 25.0 % 〕
連結実質赤字比率	— % 〔 16.25 % 〕	— % 〔 16.25 % 〕	将来負担比率	— % 〔 350.0 % 〕	— % 〔 350.0 % 〕

職 員 数 等 の 状 況

区 分	5.4.1			4.4.1			積 立 金 の 状 況	区 分	財政調整基金	減 債 基 金	そ の 他 特 定 目 的 基 金	合 計
	職 員 数	一 人 当 り 平 均 給 料 月 額	新 規 採 用 職 員 数	職 員 数	一 人 当 り 平 均 給 料 月 額	千 円						
普 通 会 計	一 般 職 員	1,767	304,600	74	1,744	304,800	積 立 金 の 状 況	3 年 度 未 現 在 高	23,955,669	50,098	18,373,015	42,378,782
	うち 技能労務	128	296,900	0	136	296,400		積 立 額	2,285,222	241,359	6,663,182	9,189,763
	教 育 公 務 員	24	332,600	6	23	332,200		4 年 度 取 崩 額	505,000	0	1,460,884	1,965,884
	臨 時 職 員	0	—	0	0	—		調 整 額	1	0	0	1
	小 計	1,791	305,000	80	1,767	305,200		4 年 度 未 現 在 高	25,735,892	291,457	23,575,313	49,602,662
そ の 他 の 会 計	109	281,000	5	109	283,500							
合 計	1,900	303,600	85	1,876	303,900							

歳 入				性 質 別 歳 出						
区 分	決 算 額	構 成 比	増 減 率	区 分	決 算 額	構 成 比	増 減 率	一 般 財 源 等	経 常 一 般 財 源	経 常 収 支 比 率
	千円	%	%		千円	%	%	千円	千円	%
特 別 区 税	27,946,562	19.7	4.1	人 件 費	18,151,967	13.4	△ 3.0	16,435,454	15,968,049	19.8
地 方 譲 与 税	399,386	0.3	5.7	うち職員給	11,561,679	8.5	△ 2.0	10,406,660	10,348,753	12.9
利 子 割 交 付 金	88,554	0.1	34.4	うち退職金	1,112,028	0.8	△ 21.7	1,112,028	798,781	1.0
配 当 割 交 付 金	472,700	0.3	△ 0.7	扶 助 費	45,441,425	33.5	△ 5.0	14,784,409	14,510,147	18.0
株 式 等 譲 渡 所 得 割 交 付 金	364,867	0.3	△ 37.6	公 債 費	2,850,013	2.1	△ 4.4	2,850,013	2,850,013	3.5
地 方 消 費 税 交 付 金	7,176,678	5.1	7.3	内 元 利 償 還 金	2,850,013	2.1	△ 4.4	2,850,013	2,850,013	3.5
ゴ ル フ 場 利 用 税 交 付 金	0	-	-	誤 一 時 借 入 金 利 子	0	-	-	0	0	-
自 動 車 取 得 税 交 付 金	18	0.0	1,700.0	(義 務 的 経 費 計)	66,443,405	48.9	△ 4.4	34,069,876	33,328,209	41.4
自 動 車 税 環 境 性 能 割 交 付 金	101,548	0.1	21.6	物 件 費	26,815,382	19.7	5.4	19,504,802	17,617,990	21.9
地 方 特 例 交 付 金 等	202,587	0.1	△ 2.2	維 持 補 修 費	1,186,277	0.9	34.0	1,097,234	1,097,234	1.4
特 別 区 財 政 調 整 金 交 付 金	44,019,538	31.0	1.6	補 助 費 等	10,659,065	7.8	19.1	8,986,753	3,470,608	4.3
内 普 通 交 付 金	42,309,887	29.8	1.6	積 立 金	9,189,763	6.8	△ 33.5	8,099,302		
誤 特 別 交 付 金	1,709,651	1.2	1.2	投 資 及 び 出 資 金	0	-	-	0		
交 通 安 全 対 策 金 特 別 交 付 金	23,281	0.0	△ 3.1	貸 付 金	3,305	0.0	11.1	1,285	1,285	0.0
一 般 財 源 計	80,795,719	57.0	2.7	繰 出 金	10,433,111	7.7	3.0	8,709,548	7,090,574	8.8
分 担 金 ・ 負 担 金	1,206,096	0.9	△ 2.5	前 年 度 繰 上 充 用 金	0	-	-	0	0	-
使 用 料	2,342,510	1.7	8.8	投 資 的 経 費	11,115,412	8.2	4.0	5,895,701		
手 数 料	508,032	0.4	△ 0.6	うち人件費	407,381	0.3	10.0	407,381		
国 庫 支 出 金	32,231,963	22.7	△ 6.0	普 通 建 設 事 業 費	11,115,412	8.2	4.0	5,895,701		
都 支 出 金	12,162,665	8.6	22.9	内 補 助 事 業 費	3,470,496	2.6	△ 19.0	963,602		
財 産 収 入	322,669	0.2	△ 83.5	誤 単 独 事 業 費	7,644,916	5.6	19.4	4,932,099		
寄 附 金	1,178,315	0.8	8.2	災 害 復 旧 事 業 費	0	-	-	0		
繰 入 金	3,213,765	2.3	△ 43.3	失 業 対 策 事 業 費	0	-	-	0		
繰 越 金	4,862,091	3.4	△ 3.7	合 計	135,845,720	100.0	△ 2.6	86,364,501		
諸 収 入	1,876,587	1.3	2.9							
地 方 債	1,096,000	0.8	△ 43.7							
特 定 財 源 計	61,000,693	43.0	△ 7.0							
合 計	141,796,412	100.0	△ 1.7							

目 的 別 歳 出				特 別 区 税			
区 分	決 算 額	構 成 比	増 減 率	区 分	決 算 額 (千 円)	構 成 比 (%)	増 減 率 (%)
	千円	%	%		千円	%	
議 会 費	638,123	0.5	1.3	特 別 区 民 税	25,508,537	91.3	3.7
総 務 費	18,869,672	13.9	△ 20.5	軽 自 動 車 税	127,780	0.5	5.5
民 生 費	71,447,957	52.6	△ 1.5	特 別 区 た ば こ 税	2,297,158	8.2	8.1
衛 生 費	13,460,444	9.9	△ 0.7	釵 産 税	0	-	-
労 働 費	125,028	0.1	△ 23.0	入 湯 税	13,087	0.0	44.2
農 林 水 産 業 費	0	-	-	法 定 外 普 通 税	0	-	-
商 工 費	3,343,836	2.5	29.5	合 計	27,946,562	100.0	4.1
土 木 費	9,560,844	7.0	6.2	特 別 区 民 税 徴 収 率			
消 防 費	484,105	0.4	△ 4.9	現 年 課 税 分 (%)	27,946,562	100.0	98.5
教 育 費	15,065,184	11.1	9.4	滞 納 繰 越 分 (%)	0	0.0	0.0
災 害 復 旧 費	0	-	-	合 計 (%)	27,946,562	100.0	98.5
公 債 費	2,850,527	2.1	△ 4.4	公 営 事 業 ・ 公 営 企 業 会 計			
諸 支 出 金	0	-	-	区 分	決 算 額 (千 円)	増 減 率 (%)	普 通 会 計 繰 入 繰 出 額
合 計	135,845,720	100.0	△ 2.6	86,364,501	100.0	△ 2.6	
				国 民 健 康 保 険 歳 入	27,436,182	△ 0.2	3,076,328
				事 業 会 計 歳 出	26,784,672	1.3	790,049
				後 期 高 齢 者 医 療 歳 入	4,195,932	11.1	820,816
				事 業 会 計 歳 出	4,089,927	14.0	187,172
				介 護 保 険 事 業 (保 険 事 業) 歳 入	22,828,442	△ 4.4	3,629,310
				介 護 保 険 事 業 (保 険 事 業) 歳 出	22,140,935	△ 4.5	270,660
				介 護 保 険 事 業 (介 護 サ ー ビ ス) 歳 入	-	-	-
				介 護 保 険 事 業 (介 護 サ ー ビ ス) 歳 出	-	-	-
				公 営 企 業 会 計 歳 入	326,411	12.8	326,411
				公 営 企 業 会 計 歳 出 (介 護 サ ー ビ ス)	326,411	12.8	0
				公 営 企 業 会 計 歳 入 (駐 車 場)	-	-	-
				公 営 企 業 会 計 歳 出 (駐 車 場)	-	-	-

※「公営事業・公営企業会計」欄の「普通会計繰入繰出額」の単位は「千円」である。

決算状況一覧表

国 調 人 口 面 積 人 口 密 度 人口 集 中 地 区 人 口	人	人	人	人
令和2年	524,310人	42.99 <small>km²</small>	12,196人	524,310人
平成27年	498,109人	40.16 <small>km²</small>	12,404人	498,109人

区 分	令 和 4 年 度	令 和 3 年 度	増 減 率	区 分	令 和 4 年 度	令 和 3 年 度
	千円	千円	%		千円	千円
歳入総額 A	240,885,135	234,470,059	2.7	基準財政需要額	125,412,354	120,086,010
歳出総額 B	232,505,093	223,533,762	4.0	基準財政収入額	61,281,473	59,952,526
歳入歳出差引額 (A) - (B) C	8,380,042	10,936,297	△ 23.4	標準財政規模	134,825,376	129,191,073
翌年度に繰り越すべき財源 D	465,675	5,283	8,714.6	臨時財政対策債発行可能額	—	—
実質収支 (C) - (D) E	7,914,367	10,931,014	△ 27.6	財政力指数	0.50	0.50
単年度収支 F	△ 3,016,647	5,289,565		実質収支比率	5.9 %	8.5 %
積立金 G	5,477,325	3,468,557	57.9	經常収支比率	74.7 %	76.5 %
繰上償還金 H	0	0	—	地方債現在高	23,740,626	24,262,337
積立金取崩額 I	200,000	0	皆増	債務負担行為額	16,238,228	11,134,252
実質単年度収支 (F)+(G)+(H)-(I) J	2,260,678	8,758,122				

令和4年度決算に基づく健全化判断比率

※ [] 書きは、早期健全化基準

区 分	令 和 4 年 度	令 和 3 年 度	区 分	令 和 4 年 度	令 和 3 年 度
実質赤字比率	— % 〔 11.25 % 〕	— % 〔 11.25 % 〕	実質公債費比率	△ 3.3 % 〔 25.0 % 〕	△ 3.5 % 〔 25.0 % 〕
連結実質赤字比率	— % 〔 16.25 % 〕	— % 〔 16.25 % 〕	将来負担比率	— % 〔 350.0 % 〕	— % 〔 350.0 % 〕

職 員 数 等 の 状 況

区 分	5.4.1			4.4.1			積 立 金 の 状 況	区 分	財政調整基金	減 債 基 金	そ の 他 特 定 目 的 基 金	合 計
	職 員 数	一 人 当 り 平 均 給 料 月 額	新 規 採 用 職 員 数	職 員 数	一 人 当 り 平 均 給 料 月 額	千 円						
普 通 会 計	一 般 職 員	2,456	298,504	108	2,441	299,706	積 立 金 の 状 況	3年度末現在高	37,322,822	3,108,433	115,447,326	155,878,581
	うち技能労務	232	290,619	0	240	292,325		積立額	5,477,325	1,745	14,341,309	19,820,379
	教育公務員	81	343,044	2	85	338,798		4年度取崩額	200,000	0	4,145,473	4,345,473
	臨時職員	0	—	0	0	—		調整額	0	0	△ 1	△ 1
	小 計	2,537	299,926	110	2,526	301,258		4年度末現在高	42,600,147	3,110,178	125,643,161	171,353,486
その他の会計	107	290,572	7	106	288,918							
合 計	2,644	299,547	117	2,632	300,542							

歳入				性質別歳出						
区分	決算額	構成比	増減率	区分	決算額	構成比	増減率	一般財源等	経常一般財源	経常収支比率
	千円	%	%		千円	%	%	千円	千円	%
特別区税	59,092,445	24.5	5.1	人件費	26,077,394	11.2	△ 3.1	24,037,690	23,538,437	16.5
地方譲与税	739,736	0.3	3.2	うち職員給	16,511,522	7.1	△ 1.4	15,503,494	15,501,183	10.8
利子割交付金	188,997	0.1	33.6	うち退職金	1,657,048	0.7	△ 22.4	1,657,048	1,224,952	0.9
配当割交付金	1,008,129	0.4	△ 1.2	扶助費	75,854,142	32.6	△ 0.8	28,118,886	27,851,911	19.5
株式等譲渡所得割交付金	777,196	0.3	△ 37.9	公債費	2,127,107	0.9	△ 2.8	2,126,326	2,126,326	1.5
地方消費税交付金	14,104,032	5.9	6.8	内元利償還金	2,127,107	0.9	△ 2.8	2,126,326	2,126,326	1.5
ゴルフ場利用税交付金	22,313	0.0	22.8	訳一時借入金利息	0	-	-	0	0	-
自動車取得税交付金	34	0.0	1,600.0	(義務的経費計)	104,058,643	44.8	△ 1.4	54,282,902	53,516,674	37.4
自動車税環境性能割交付金	188,662	0.1	18.9	物件費	49,569,074	21.3	6.3	37,896,300	34,393,706	24.0
地方特例交付金等	444,475	0.2	△ 1.6	維持補修費	1,965,320	0.8	7.2	1,758,811	1,758,811	1.2
特別区財政調整金交付金	65,815,679	27.3	7.0	補助費等	22,163,747	9.5	11.9	17,302,817	6,040,040	4.2
内普通交付金	64,130,881	26.6	6.6	積立金	19,820,379	8.5	28.9	19,266,777		
訳特別交付金	1,684,798	0.7	21.7	投資及び出資金	0	-	-	0		
交通安全対策特別交付金	42,562	0.0	△ 3.4	貸付金	402,631	0.2	△ 2.9	1,285	0	-
一般財源計	142,424,260	59.1	5.7	繰出金	16,416,217	7.1	12.3	13,454,875	11,161,649	7.8
分担金・負担金	3,176,826	1.3	5.4	前年度繰上充用金	0	-	-	0	0	-
使用料	2,739,124	1.1	15.7	投資の経費	18,109,082	7.8	△ 6.1	9,694,419		○経常経費充当一般財源等
手数料	770,600	0.3	1.4	うち人件費	298,605	0.1	4.5	199,619	106,870,880	千円
国庫支出金	50,143,422	20.8	△ 17.5	普通建設事業費	18,109,082	7.8	△ 6.1	9,694,419		○歳入経常一般財源等
都支出金	21,574,953	9.0	16.9	内補助事業費	2,873,348	1.2	△ 21.8	645,637	143,057,544	千円
財産収入	467,622	0.2	40.0	訳単独事業費	15,235,734	6.6	△ 2.4	9,048,782		
寄附金	219,410	0.1	130.3	訳災害復旧事業費	0	-	-	0		
繰入金	4,345,473	1.8	54.3	訳失業対策事業費	0	-	-	0		
繰越金	10,936,297	4.5	55.3	合計	232,505,093	100.0	4.0	153,658,186		
諸収入	2,700,148	1.1	0.4							
地方債	1,387,000	0.6	△ 0.4							
特定財源計	98,460,875	40.9	△ 1.3							
合計	240,885,135	100.0	2.7							

目的別歳出				特別区税					
区分	決算額	構成比	増減率	一般財源等	構成比	区分	決算額(千円)	構成比(%)	増減率(%)
	千円	%	%	千円	%				
議会費	830,577	0.4	△ 2.0	830,449	0.5	特別区民税	54,762,884	92.7	5.0
総務費	25,005,569	10.8	△ 5.3	22,865,632	14.9	軽自動車税	220,862	0.4	6.2
民生費	124,006,050	53.3	1.5	66,827,553	43.5	特別区たばこ税	4,043,996	6.8	6.0
衛生費	24,237,732	10.4	4.3	14,187,623	9.2	釵産産税	0	-	-
労働費	167,188	0.1	△ 16.4	104,998	0.1	入湯税	64,703	0.1	138.6
農林水産業費	0	-	-	0	-	法定外普通税	0	-	-
商工費	2,696,241	1.2	13.8	2,023,716	1.3	合計	59,092,445	100.0	5.1
土木費	9,804,014	4.2	12.0	8,342,707	5.4	特別区民税徴収率			
消防費	1,612,205	0.7	11.7	1,488,457	1.0	現年課税分(%)	99.3		
教育費	42,018,402	18.1	16.9	34,860,717	22.7	滞納繰越分(%)	44.3		
災害復旧費	0	-	-	0	-	合計(%)			98.7
公債費	2,127,115	0.9	△ 2.8	2,126,334	1.4	公営事業・公営企業会計			
諸支出金	0	-	-	0	-	区分	決算額(千円)	増減率(%)	普通会計
合計	232,505,093	100.0	4.0	153,658,186	100.0				繰入繰出額
						国民健康保険	歳入 48,851,351	0.0	5,069,897
						事業会計	歳出 47,389,444	0.1	0
						後期高齢者医療	歳入 6,968,572	13.2	1,245,324
						事業会計	歳出 6,768,722	12.8	0
						介護保険事業	歳入 36,884,628	2.8	5,554,419
						(保険事業)	歳出 35,938,650	3.1	0
						介護保険事業	歳入 124,575	3.6	6,411
						(介護サービス)	歳出 124,575	3.6	0
						公営企業会計	歳入 96,548	△ 2.2	135
						(介護サービス)	歳出 96,548	△ 2.2	0
						公営企業会計	歳入 -	-	-
						(駐車場)	歳出 -	-	-

*「公営事業・公営企業会計」欄の「普通会計繰入繰出額」の単位は「千円」である。

決算状況一覧表

国	調	人	口	面	積	人	口	密	度	人口集中地区	人口	人	口
令和2年		422,488人		22.84	千円		18,498人		5.4.1	422,488人		406,362人	
平成27年		386,855人		22.84	千円		16,938人		4.4.1	386,855人		404,405人	

区	分	令和4年度	令和3年度	増減率	区	分	令和4年度	令和3年度
		千円	千円	%			千円	千円
歳入総額	A	195,518,418	193,464,347	1.1	基準財政需要額		100,353,623	98,926,880
歳出総額	B	188,940,434	186,459,178	1.3	基準財政収入額		56,685,231	54,817,503
歳入歳出差引額 (A)-(B)	C	6,577,984	7,005,169	△6.1	標準財政規模		109,737,994	107,861,499
翌年度に繰り 越すべき財源	D	317,203	61,363	416.9	臨時財政対策債 発行可能額		-	-
実質収支 (C)-(D)	E	6,260,781	6,943,806	△9.8	財政力指数		0.57	0.56
単年度収支	F	△683,025	3,438,321		実質収支比率		5.7%	6.4%
積立金	G	2,332,923	5,650,180	△58.7	經常収支比率		74.8%	74.8%
繰上償還金	H	0	0	-	地方債現在高		11,958,043	11,121,262
積立金取崩額	I	0	0	-	債務負担行為額		33,304,484	30,980,081
実質単年度収支 (F)+(G)+(H)-(I)	J	1,649,898	9,088,501					

令和4年度決算に基づく健全化判断比率

※〔 〕書きは、早期健全化基準

区	分	令和4年度	令和3年度	区	分	令和4年度	令和3年度
実質赤字比率		-%	-%	実質公債費比率		△4.2%	△4.4%
		〔 11.25% 〕	〔 11.25% 〕			〔 25.0% 〕	〔 25.0% 〕
連結実質赤字比率		-%	-%	将来負担比率		-%	-%
		〔 16.25% 〕	〔 16.25% 〕			〔 350.0% 〕	〔 350.0% 〕

職員数等の状況

区	分	5.4.1		4.4.1		積立金の状況	区	分	財政調整基金	減債基金	その他特定 目的基金	合計
		職員数	一人当り平均 給料月額	新規採用 職員数	職員数							
普通 会計	一般職員	2,574	284,761	160	2,552	284,834	積立 金の 状況	3年度 末 現在高	千円	千円	千円	千円
	うち 技能労務	217	288,345	3	219	290,484						
	教育公務員	71	315,689	3	71	305,349						
	臨時職員	0	-	0	0	-						
	小計	2,645	285,591	163	2,623	285,389						
その他の会計	94	279,224	5	90	276,688							
合計	2,739	285,373	168	2,713	285,100		4年度 末 現在高		18,465,830	8,326,214	69,161,930	95,953,974

歳入				性質別歳出						
区分	決算額	構成比	増減率	区分	決算額	構成比	増減率	一般財源等	経常一般財源	経常収支比率
	千円	%	%		千円	%	%	千円	千円	%
特別区税	56,653,664	29.0	5.1	人件費	25,402,106	13.4	1.1	23,702,630	23,403,707	19.8
地方譲与税	570,002	0.3	0.8	うち職員給	16,854,583	8.9	4.1	15,902,782	15,858,913	13.4
利子割交付金	181,113	0.1	35.2	うち退職金	1,722,968	0.9	12.5	1,722,968	1,494,783	1.3
配当割交付金	967,594	0.5	△ 0.1	扶助費	48,292,024	25.6	△ 8.8	18,799,915	18,566,034	15.7
株式等譲渡所得割交付金	747,974	0.4	△ 37.2	公債費	1,108,913	0.6	△ 7.2	1,108,913	1,108,913	0.9
地方消費税交付金	12,325,598	6.3	8.7	内元利償還金	1,108,913	0.6	△ 7.2	1,108,913	1,108,913	0.9
ゴルフ場利用税交付金	0	-	-	訳一時借入金利息	0	-	-	0	0	-
自動車取得税交付金	25	0.0	2,400.0	(義務的経費計)	74,803,043	39.6	△ 5.6	43,611,458	43,078,654	36.5
自動車税環境性能割交付金	143,122	0.1	15.2	物件費	41,612,257	22.0	4.7	32,421,001	29,275,332	24.8
地方特例交付金等	286,447	0.1	0.4	維持補修費	1,142,258	0.6	△ 5.1	1,119,971	1,119,971	0.9
特別区財政調整金	45,093,826	23.1	△ 1.9	補助費等	16,761,124	8.9	21.2	12,036,243	5,738,073	4.9
内普通交付金	43,668,392	22.3	△ 1.0	積立金	10,749,809	5.7	△ 15.9	8,813,453		
訳特別交付金	1,425,434	0.7	△ 23.5	投資及び出資金	0	-	-	0		
交通安全対策金	35,402	0.0	1.6	貸付金	278,681	0.1	27.7	12,680	12,680	0.0
特別交付金				繰出金	12,641,678	6.7	△ 0.4	10,538,058	9,072,126	7.7
一般財源計	117,004,767	59.8	2.2	前年度繰上充用金	0	-	-	0	0	-
分担金・負担金	2,013,491	1.0	3.9	投資の経費	30,951,584	16.4	15.8	17,898,657		
使用料	4,393,313	2.2	8.0	うち人件費	545,499	0.3	12.2	517,497		
手数料	645,457	0.3	△ 2.5	普通建設事業費	30,951,584	16.4	15.8	17,898,657		
国庫支出金	32,075,785	16.4	△ 21.5	内補助事業費	4,126,600	2.2	△ 34.1	1,570,883		
都支出金	17,261,583	8.8	7.3	訳単独事業費	26,824,984	14.2	31.1	16,327,774		
財産収入	821,302	0.4	△ 10.8	訳災害復旧事業費	0	-	-	0		
寄附金	1,887,780	1.0	2,095.3	訳失業対策事業費	0	-	-	0		
繰入金	6,232,886	3.2	78.0	合計	188,940,434	100.0	1.3	126,451,521		
繰越金	7,005,169	3.6	91.3							
諸収入	4,361,785	2.2	△ 22.7							
地方債	1,815,100	0.9	17.6							
特定財源計	78,513,651	40.2	△ 0.6							
合計	195,518,418	100.0	1.1							

目的別歳出				特別区税			
区分	決算額	構成比	増減率	区分	決算額(千円)	構成比(%)	増減率(%)
	千円	%	%		千円	%	
議会費	765,857	0.4	△ 0.9	特別区民税	52,947,687	93.5	4.9
総務費	26,665,241	14.1	△ 1.3	軽自動車税	145,134	0.3	2.7
民生費	95,736,349	50.7	4.8	特別区たばこ税	3,560,843	6.3	8.1
衛生費	18,964,836	10.0	△ 3.4	釵産税	0	-	-
労働費	374,253	0.2	5.1	入湯税	0	-	-
農林水産業費	0	-	-	法定外普通税	0	-	-
商工費	3,632,723	1.9	4.1	合計	56,653,664	100.0	5.1
土木費	13,322,738	7.1	△ 9.5	特別区民税徴収率			
消防費	2,508,051	1.3	5.5	現年課税分(%)	99.5		
教育費	25,861,473	13.7	1.2	滞納繰越分(%)	58.7		
災害復旧費	0	-	-	合計(%)			99.2
公債費	1,108,913	0.6	△ 7.2	公営事業・公営企業会計			
諸支出金	0	-	-	区分	決算額(千円)	増減率(%)	普通会計繰入繰出額
合計	188,940,434	100.0	1.3	国民健康保険歳入	36,415,873	△ 1.0	3,617,047
				事業会計歳出	35,962,324	△ 1.0	0
				後期高齢者医療歳入	6,323,406	11.2	928,665
				事業会計歳出	6,257,560	12.3	0
				介護保険事業(保険事業)歳入	27,158,136	2.2	4,136,530
				(介護サービス)歳出	25,941,208	1.3	0
				介護保険事業(介護サービス)歳入	281,335	△ 9.0	48,736
				(介護サービス)歳出	281,335	△ 9.0	0
				公営企業会計歳入	686,275	△ 62.6	520,916
				(介護サービス)歳出	686,275	△ 62.6	0
				公営企業会計歳入	-	-	-
				(駐車場)歳出	-	-	-

*「公営事業・公営企業会計」欄の「普通会計繰入繰出額」の単位は「千円」である。

決算状況一覧表

国 調 人 口 面 積 人 口 密 度 人口 集 中 地 区 人 口	人	人	人	人
令和2年	288,088 人	14.67 <small>km²</small>	19,638 人	288,088 人
平成27年	277,622 人	14.67 <small>km²</small>	18,924 人	277,622 人

区 分	令 和 4 年 度	令 和 3 年 度	増 減 率	区 分	令 和 4 年 度	令 和 3 年 度
	千円	千円	%		千円	千円
歳入総額 A	131,734,891	130,994,216	0.6	基準財政需要額	64,109,691	63,133,935
歳出総額 B	123,596,554	122,181,630	1.2	基準財政収入額	46,849,091	46,137,763
歳入歳出差引額 (A) - (B) C	8,138,337	8,812,586	△ 7.7	標準財政規模	73,008,066	71,658,684
翌年度に繰り越すべき財源 D	18,284	103,635	△ 82.4	臨時財政対策債発行可能額	—	—
実質収支 (C) - (D) E	8,120,053	8,708,951	△ 6.8	財政力指数	0.74	0.74
単年度収支 F	△ 588,898	△ 121,325		実質収支比率	11.1 %	12.2 %
積立金 G	4,438,746	4,452,013	△ 0.3	經常収支比率	77.9 %	78.3 %
繰上償還金 H	0	0	—	地方債現在高	8,676,333	9,939,741
積立金取崩額 I	5,471	383	1,328.5	債務負担行為額	569,304	601,272
実質単年度収支 (F)+(G)+(H)-(I) J	3,844,377	4,330,305				

令和4年度決算に基づく健全化判断比率

※ [] 書きは、早期健全化基準

区 分	令 和 4 年 度	令 和 3 年 度	区 分	令 和 4 年 度	令 和 3 年 度
実質赤字比率	— % [11.25 %]	— % [11.25 %]	実質公債費比率	△ 4.0 % [25.0 %]	△ 4.0 % [25.0 %]
連結実質赤字比率	— % [16.25 %]	— % [16.25 %]	将来負担比率	— % [350.0 %]	— % [350.0 %]

職 員 数 等 の 状 況

区 分	5.4.1			4.4.1			積 立 金 の 状 況	区 分	財政調整基金	減 債 基 金	そ の 他 特 定 目 的 基 金	合 計
	職 員 数	一 人 当 り 平 均 給 料 月 額	新 規 採 用 職 員 数	職 員 数	一 人 当 り 平 均 給 料 月 額	千 円						
普 通 会 計	一 般 職 員	1,932	298,319	81	1,928	298,090	立	3年度末現在高	30,460,916	775,488	34,204,402	65,440,806
	うち技能労務	162	286,522	2	164	292,109		積立額	4,438,746	3,640	10,210,844	14,653,230
	教育公務員	25	332,892	3	25	331,380		4年度取崩額	5,471	274,430	303,899	583,800
	臨時職員	0	—	0	0	—		調整額	1	△ 1	1	1
	小 計	1,957	298,760	84	1,953	298,516		4年度末現在高	34,894,192	504,697	44,111,348	79,510,237
その他の会計	108	265,112	7	108	265,058							
合 計	2,065	297,001	91	2,061	296,762							

歳 入				性 質 別 歳 出							
区 分	決 算 額	構 成 比	増 減 率	区 分	決 算 額	構 成 比	増 減 率	一 般 財 源 等	経 常 一 般 財 源	経 常 収 支 比 率	
	千円	%	%		千円	%	%	千円	千円	%	
特 別 区 税	49,323,164	37.4	3.6	人 件 費	20,762,634	16.8	2.1	19,076,332	18,846,350	24.3	
地 方 譲 与 税	401,774	0.3	3.8	うち 職 員 給	13,308,063	10.8	△ 0.1	12,092,710	12,083,122	15.6	
利 子 割 交 付 金	168,914	0.1	32.8	うち 退 職 金	1,401,050	1.1	35.9	1,401,050	1,188,803	1.5	
配 当 割 交 付 金	900,229	0.7	△ 1.7	扶 助 費	33,105,651	26.8	△ 4.9	13,490,139	13,169,298	17.0	
株 式 等 譲 渡 所 得 割 交 付 金	692,985	0.5	△ 38.2	公 債 費	1,505,077	1.2	△ 27.5	1,505,077	1,505,077	1.9	
地 方 消 費 税 交 付 金	7,173,321	5.4	5.9	内 元 利 償 還 金	1,505,077	1.2	△ 27.5	1,505,077	1,505,077	1.9	
ゴ ル フ 場 利 用 税 交 付 金	0	—	—	一 時 借 入 金 利 子	0	—	—	0	0	—	
自 動 車 取 得 税 交 付 金	18	0.0	1,700.0	(義 務 的 経 費 計)	55,373,362	44.8	△ 3.2	34,071,548	33,520,725	43.2	
自 動 車 税 環 境 性 能 割 交 付 金	100,968	0.1	19.0	物 件 費	25,610,834	20.7	5.2	18,159,819	15,912,997	20.5	
地 方 特 例 交 付 金 等	93,031	0.1	△ 12.0	維 持 補 修 費	1,491,628	1.2	6.8	1,383,067	1,383,067	1.8	
特 別 区 財 政 調 整 金 交 付 金	18,310,488	13.9	0.3	補 助 費 等	10,353,408	8.4	3.3	6,682,414	3,606,746	4.6	
内 普 通 交 付 金	17,260,600	13.1	1.6	積 立 金	14,653,230	11.9	△ 12.4	14,300,887			
訳 特 別 交 付 金	1,049,888	0.8	△ 17.0	投 資 及 び 出 資 金	0	—	—	0			
交 通 安 全 対 策 金 交 付 金	24,633	0.0	△ 2.2	貸 付 金	11,370	0.0	14.3	70	70	0.0	
一 般 財 源 計	77,189,525	58.6	2.4	繰 出 金	8,461,366	6.8	5.4	6,923,984	6,068,702	7.8	
分 担 金 ・ 負 担 金	1,469,979	1.1	4.2	前 年 度 繰 上 充 用 金	0	—	—	0	0	—	
使 用 料	1,996,607	1.5	8.0	投 資 的 経 費	7,641,356	6.2	72.3	4,017,412			
手 数 料	476,768	0.4	△ 0.7	うち 人 件 費	479,482	0.4	16.2	431,394	60,492,307 千円		
国 庫 支 出 金	25,721,782	19.5	1.8	普 通 建 設 事 業 費	7,641,356	6.2	72.3	4,017,412			
都 支 出 金	13,403,923	10.2	22.9	内 補 助 事 業 費	3,707,578	3.0	127.8	1,178,850	77,613,526 千円		
財 産 収 入	184,361	0.1	△ 80.9	訳 単 独 事 業 費	3,933,778	3.2	40.1	2,838,562			
寄 附 金	286,768	0.2	△ 24.2	訳 災 害 復 旧 事 業 費	0	—	—	0			
繰 入 金	743,190	0.6	△ 83.3	訳 失 業 対 策 事 業 費	0	—	—	0			
繰 越 金	8,812,586	6.7	△ 0.2	合 計	123,596,554	100.0	1.2	85,539,201			
諸 収 入	1,286,402	1.0	21.6								
地 方 債	163,000	0.1	皆 増								
特 定 財 源 計	54,545,366	41.4	△ 1.9								
合 計	131,734,891	100.0	0.6								

目 的 別 歳 出				特 別 区 税			
区 分	決 算 額	構 成 比	増 減 率	区 分	決 算 額 (千 円)	構 成 比 (%)	増 減 率 (%)
	千円	%	%		千円	%	
議 会 費	652,554	0.5	△ 1.4	特 別 区 民 税	47,439,604	96.2	3.5
総 務 費	15,854,761	12.8	△ 3.6	軽 自 動 車 税	92,854	0.2	4.3
民 生 費	58,337,870	47.2	△ 0.6	特 別 区 た ば こ 税	1,790,706	3.6	7.3
衛 生 費	14,422,114	11.7	7.4	釦 産 税	0	—	—
労 働 費	226,011	0.2	12.6	入 湯 税	0	—	—
農 林 水 産 業 費	7,612	0.0	12.7	法 定 外 普 通 税	0	—	—
商 工 費	1,211,488	1.0	9.6	合 計	49,323,164	100.0	3.6
土 木 費	8,588,462	6.9	38.4	特 別 区 民 税 徴 収 率			
消 防 費	661,205	0.5	22.7	現 年 課 税 分 (%)	99.2		
教 育 費	22,128,486	17.9	△ 3.0	滞 納 繰 越 分 (%)	51.4		
災 害 復 旧 費	0	—	—	合 計 (%)			98.4
公 債 費	1,505,991	1.2	△ 27.4	公 営 事 業 ・ 公 営 企 業 会 計			
諸 支 出 金	0	—	—	区 分	決 算 額 (千 円)	増 減 率 (%)	普 通 会 計 繰 入 繰 出 額
合 計	123,596,554	100.0	1.2				
				国 民 健 康 保 険 歳 入	26,999,272	0.2	1,863,268
				事 業 会 計 歳 出	26,525,297	1.2	0
				後 期 高 齢 者 医 療 歳 入	5,263,966	10.9	500,689
				事 業 会 計 歳 出	5,168,753	10.2	7,493
				介 護 保 険 事 業 (保 険 事 業) 歳 入	21,589,502	△ 0.2	3,630,873
				介 護 保 険 事 業 (保 険 事 業) 歳 出	21,268,762	△ 0.3	147,901
				介 護 保 険 事 業 (介 護 サ ー ビ ス) 歳 入	5,249	皆 増	5,249
				介 護 保 険 事 業 (介 護 サ ー ビ ス) 歳 出	5,249	皆 増	0
				公 営 企 業 会 計 歳 入	1,178,046	54.7	338,432
				公 営 企 業 会 計 (介 護 サ ー ビ ス) 歳 出	1,178,046	54.7	0
				公 営 企 業 会 計 歳 入	7,496	△ 3.3	0
				(駐 車 場) 歳 出	7,496	△ 3.3	3,996

※「公営事業・公営企業会計」欄の「普通会計繰入繰出額」の単位は「千円」である。

決算状況一覧表

国	調	人	口	面	積	人	口	密	度	人口集中地区	人口	人	口
令和2年		748,081人		61.86 <small>千㎡</small>		12,093人		748,081人	5.4.1		732,074人		
平成27年		717,082人		60.66 <small>千㎡</small>		11,821人		717,082人	4.4.1		729,423人		

区	分	令和4年度	令和3年度	増減率	区	分	令和4年度	令和3年度
		千円	千円	%			千円	千円
歳入総額	A	305,342,225	309,878,731	△1.5	基準財政需要額		161,639,414	157,253,899
歳出総額	B	301,311,510	299,443,837	0.6	基準財政収入額		86,783,856	85,870,350
歳入歳出差引額 (A)-(B)	C	4,030,715	10,434,894	△61.4	標準財政規模		174,592,560	169,980,394
翌年度に繰り 越すべき財源	D	1,330,123	742,240	79.2	臨時財政対策債 発行可能額		-	-
実質収支 (C)-(D)	E	2,700,592	9,692,654	△72.1	財政力指数		0.55	0.55
単年度収支	F	△6,992,062	2,475,070		実質収支比率		1.5%	5.7%
積立金	G	25,977	14,063	84.7	經常収支比率		80.0%	82.5%
繰上償還金	H	0	0	-	地方債現在高		14,864,852	14,894,754
積立金取崩額	I	4,000,000	0	皆増	債務負担行為額		50,200,534	45,135,110
実質単年度収支 (F)+(G)+(H)-(I)	J	△10,966,085	2,489,133					

令和4年度決算に基づく健全化判断比率

※〔〕書きは、早期健全化基準

区	分	令和4年度	令和3年度	区	分	令和4年度	令和3年度
実質赤字比率		-%	-%	実質公債費比率		△2.6%	△2.6%
		〔11.25%〕	〔11.25%〕			〔25.0%〕	〔25.0%〕
連結実質赤字比率		-%	-%	将来負担比率		-%	-%
		〔16.25%〕	〔16.25%〕			〔350.0%〕	〔350.0%〕

職員数等の状況

区	分	5.4.1		4.4.1		積立金の状況	区	分	財政調整基金	減債基金	その他特定 目的基金	合計					
		職員数	一人当り平均 給料月額	新規採用 職員数	職員数								一人当り平均 給料月額				
普通 会計	一般職員	4,103	299,265	178	4,088	積立 金の 状況	3年度 末現在高	千円	千円	千円	千円	千円					
	うち 技能労務	404	283,684	9	407								積立額	4,872,304	593	5,540,595	10,413,492
	教育公務員	10	403,890	0	10								取崩額	4,000,000	1,713	753,571	4,755,284
	臨時職員	0	-	0	0								調整額	0	0	0	0
	小計	4,113	299,519	178	4,098								4年度 末現在高	54,965,138	0	69,050,529	124,015,667
その他の会計	137	279,000	5	137													
合計	4,250	298,858	183	4,235													

歳 入				性 質 別 歳 出						
区 分	決 算 額	構 成 比	増 減 率	区 分	決 算 額	構 成 比	増 減 率	一 般 財 源 等	経 常 一 般 財 源	経 常 収 支 比 率
	千円	%	%		千円	%	%	千円	千円	%
特 別 区 税	79,559,020	26.1	1.5	人 件 費	39,996,944	13.3	△ 2.7	37,312,667	36,602,244	20.0
地 方 譲 与 税	1,775,629	0.6	△ 2.9	うち職員給	26,215,341	8.7	△ 2.0	24,691,729	24,670,976	13.5
利 子 割 交 付 金	270,533	0.1	32.2	うち退職金	3,348,977	1.1	△ 9.6	3,348,977	2,789,228	1.5
配 当 割 交 付 金	1,440,790	0.5	△ 2.1	扶 助 費	112,610,021	37.4	△ 4.1	43,541,296	39,505,810	21.6
株 式 等 譲 渡 所 得 割 交 付 金	1,107,743	0.4	△ 38.5	公 債 費	1,884,957	0.6	△ 26.2	1,809,180	1,809,180	1.0
地 方 消 費 税 交 付 金	18,703,914	6.1	6.2	内 元 利 償 還 金	1,884,957	0.6	△ 26.2	1,809,180	1,809,180	1.0
ゴ ル フ 場 利 用 税 交 付 金	0	-	-	一 時 借 入 金 利 子	0	-	-	0	0	-
自 動 車 取 得 税 交 付 金	49	0.0	2,350.0	(義 務 的 経 費 計)	154,491,922	51.3	△ 4.1	82,663,143	77,917,234	42.6
自 動 車 税 環 境 性 能 割 交 付 金	275,837	0.1	17.7	物 件 費	61,303,634	20.3	2.0	45,282,591	39,337,804	21.5
地 方 特 例 交 付 金 等	499,014	0.2	△ 7.0	維 持 補 修 費	4,832,956	1.6	△ 2.8	3,873,877	3,873,877	2.1
特 別 区 財 政 調 整 金	77,137,109	25.3	5.9	補 助 費 等	21,800,661	7.2	25.3	16,391,176	7,533,973	4.1
内 普 通 交 付 金	74,855,558	24.5	4.9	積 立 金	5,567,165	1.8	20.2	5,462,271		
訳 特 別 交 付 金	2,281,551	0.7	55.0	投 資 及 び 出 資 金	180,000	0.1	皆 増	0		
交 通 安 全 対 策 金	68,020	0.0	△ 3.3	貸 付 金	2,800,741	0.9	131.3	2,254,019	0	-
一 般 財 源 計	180,837,658	59.2	3.4	繰 出 金	24,581,075	8.2	7.5	20,787,428	17,835,630	9.7
分 担 金 ・ 負 担 金	2,615,190	0.9	△ 4.1	前 年 度 繰 上 充 用 金	0	-	-	0	0	-
使 用 料	6,922,883	2.3	11.0	投 資 的 経 費	25,753,356	8.5	△ 5.4	19,957,469		○ 経 常 経 費 充 当 一 般 財 源 等
手 数 料	1,028,461	0.3	△ 2.8	うち人件費	1,291,559	0.4	10.7	1,233,649	146,498,518 千円	
国 庫 支 出 金	67,498,865	22.1	△ 16.9	普 通 建 設 事 業 費	25,753,356	8.5	△ 5.4	19,957,469		○ 歳 入 経 常 一 般 財 源 等
都 支 出 金	27,554,239	9.0	8.0	内 補 助 事 業 費	4,874,634	1.6	△ 24.9	2,580,601	183,112,995 千円	
財 産 収 入	1,725,263	0.6	40.8	訳 単 独 事 業 費	20,878,722	6.9	0.7	17,376,868		
寄 附 金	69,017	0.0	△ 18.3	訳 災 害 復 旧 事 業 費	0	-	-	0		
繰 入 金	5,534,092	1.8	102.7	訳 失 業 対 策 事 業 費	0	-	-	0		
繰 越 金	5,588,567	1.8	42.0	合 計	301,311,510	100.0	0.6	196,671,974		
諸 収 入	4,253,590	1.4	△ 53.6							
地 方 債	1,714,400	0.6	66.9							
特 定 財 源 計	124,504,567	40.8	△ 7.7							
合 計	305,342,225	100.0	△ 1.5							

目 的 別 歳 出				特 別 区 税			
区 分	決 算 額	構 成 比	増 減 率	区 分	決 算 額 (千 円)	構 成 比 (%)	増 減 率 (%)
	千円	%	%		千円	%	
議 会 費	973,797	0.3	△ 7.0	特 別 区 民 税	74,063,629	93.1	1.3
総 務 費	27,979,797	9.3	△ 0.1	軽 自 動 車 税	370,909	0.5	4.7
民 生 費	168,745,554	56.0	△ 0.6	特 別 区 た ば こ 税	5,108,109	6.4	4.9
衛 生 費	30,777,137	10.2	4.7	釵 産 税	0	-	-
労 働 費	96,811	0.0	8.9	入 湯 税	16,373	0.0	60.2
農 林 水 産 業 費	26,031	0.0	49.7	法 定 外 普 通 税	0	-	-
商 工 費	6,067,963	2.0	△ 0.3	合 計	79,559,020	100.0	1.5
土 木 費	23,991,005	8.0	△ 4.3	特 別 区 民 税 徴 収 率			
消 防 費	4,399,499	1.5	0.0	現 年 課 税 分 (%)			
教 育 費	36,368,922	12.1	9.9	滞 納 繰 越 分 (%)			
災 害 復 旧 費	0	-	-	合 計 (%)	99.3	60.5	98.9
公 債 費	1,884,994	0.6	△ 26.2	公 営 事 業 ・ 公 営 企 業 会 計			
諸 支 出 金	0	-	-	区 分	決 算 額 (千 円)	増 減 率 (%)	普 通 会 計
合 計	301,311,510	100.0	0.6	196,671,974	100.0		繰 入 繰 出 額
				国 民 健 康 保 険 歳 入	68,021,852	△ 0.1	6,605,956
				事 業 会 計 歳 出	67,149,188	0.3	0
				後 期 高 齢 者 医 療 歳 入	12,417,362	10.6	1,867,731
				事 業 会 計 歳 出	12,250,145	11.5	194,508
				介 護 保 険 事 業 歳 入	58,736,844	1.0	9,410,861
				(保 険 事 業) 歳 出	57,873,820	1.8	537,823
				介 護 保 険 事 業 歳 入	-	-	-
				(介 護 サ ー ビ ス) 歳 出	-	-	-
				公 営 企 業 会 計 歳 入	77,486	△ 19.5	77,486
				(介 護 サ ー ビ ス) 歳 出	77,486	△ 19.5	0
				公 営 企 業 会 計 歳 入	113,438	△ 1.4	0
				(駐 車 場) 歳 出	113,438	△ 1.4	46,477

※「公営事業・公営企業会計」欄の「普通会計繰入繰出額」の単位は「千円」である。

(世田谷区)

決算状況一覧表

国	調	人	口	面	積	人	口	密	度	人口集中地区	人口	人	口
令和2年		943,664人		58.05 <small>千円</small>		16,256人		943,664人	5.4.1		917,705人		
平成27年		903,346人		58.05 <small>千円</small>		15,562人		903,346人	4.4.1		917,145人		

区	分	令和4年度	令和3年度	増減率	区	分	令和4年度	令和3年度
		千円	千円	%			千円	千円
歳入総額	A	395,148,535	377,662,345	4.6	基準財政需要額		193,776,518	184,318,448
歳出総額	B	375,041,261	357,779,394	4.8	基準財政収入額		129,952,744	127,791,051
歳入歳出差引額 (A)-(B)	C	20,107,274	19,882,951	1.1	標準財政規模		217,125,148	206,782,019
翌年度に繰り 越すべき財源	D	4,860,484	2,806,013	73.2	臨時財政対策債 発行可能額		-	-
実質収支 (C)-(D)	E	15,246,790	17,076,938	△10.7	財政力指数		0.70	0.71
単年度収支	F	△1,830,148	4,839,088		実質収支比率		7.0%	8.3%
積立金	G	2,993,517	717,008	317.5	經常収支比率		79.0%	80.5%
繰上償還金	H	0	0	-	地方債現在高		52,655,706	60,859,809
積立金取崩額	I	0	0	-	債務負担行為額		64,867,402	65,580,449
実質単年度収支 (F)+(G)+(H)-(I)	J	1,163,369	5,556,096					

令和4年度決算に基づく健全化判断比率

※〔 〕書きは、早期健全化基準

区	分	令和4年度	令和3年度	区	分	令和4年度	令和3年度
実質赤字比率		- % 〔 11.25 % 〕	- % 〔 11.25 % 〕	実質公債費比率		△3.0 % 〔 25.0 % 〕	△3.6 % 〔 25.0 % 〕
連結実質赤字比率		- % 〔 16.25 % 〕	- % 〔 16.25 % 〕	将来負担比率		- % 〔 350.0 % 〕	- % 〔 350.0 % 〕

職員数等の状況

区	分	5.4.1			4.4.1			積立金の状況	財政調整基金	減債基金	その他特定 目的基金	合計
		職員数	一人当り平均 給料月額	新規採用 職員数	職員数	一人当り平均 給料月額	千円					
普通 会計	一般職員	5,294	291,580	234	5,276	289,500	3年度 末現在高	38,837,553	6,466,434	82,709,714	128,013,701	
	うち 技能労務	551	286,305	7	567	287,440						
	教育公務員	55	349,624	0	55	344,602						
	臨時職員	0	-	0	0	-						
	小計	5,349	292,176	234	5,331	291,671						
その他の会計		165	287,707	6	168	283,064	4年度 末現在高	41,831,070	6,477,362	104,918,846	153,227,278	
合計	5,514	292,043	240	5,499	291,408							

歳 入				性 質 別 歳 出						
区 分	決 算 額	構 成 比	増 減 率	区 分	決 算 額	構 成 比	増 減 率	一 般 財 源 等	経 常 一 般 財 源	経 常 収 支 比 率
	千円	%	%		千円	%	%	千円	千円	%
特別区税	133,415,932	33.8	3.6	人件費	55,587,879	14.8	△ 0.6	51,029,683	50,620,983	22.0
地方譲与税	1,343,562	0.3	3.7	うち職員給	34,217,903	9.1	△ 0.1	31,518,518	31,237,428	13.6
利子割交付金	456,821	0.1	32.3	うち退職金	3,021,757	0.8	△ 15.2	3,021,757	2,678,611	1.2
配当割交付金	2,433,429	0.6	△ 2.0	扶助費	115,351,124	30.8	△ 3.2	43,556,672	42,925,633	18.7
株式等譲渡所得割交付金	1,871,625	0.5	△ 38.4	公債費	11,430,866	3.0	△ 5.7	11,430,295	11,430,295	5.0
地方消費税交付金	21,972,256	5.6	6.4	内元利償還金	11,430,866	3.0	△ 5.7	11,430,295	11,430,295	5.0
ゴルフ場利用税交付金	0	-	-	訳一時借入金利息	0	-	皆減	0	0	-
自動車取得税交付金	60	0.0	1,900.0	(義務的経費計)	182,369,869	48.6	△ 2.6	106,016,650	104,976,911	45.7
自動車税環境性能割交付金	339,343	0.1	19.0	物件費	80,617,310	21.5	10.4	47,378,773	46,753,895	20.3
地方特例交付金等	474,174	0.1	△ 3.7	維持補修費	495,066	0.1	9.4	495,066	495,066	0.2
特別区財政調整金交付	66,610,106	16.9	11.1	補助費等	24,163,724	6.4	13.0	18,546,633	10,884,055	4.7
内普通交付金	63,823,774	16.2	12.9	積立金	25,520,522	6.8	56.1	24,837,852		
訳特別交付金	2,786,332	0.7	△ 18.8	投資及び出資金	0	-	-	0		
交通安全対策特別交付金	82,341	0.0	△ 8.5	貸付金	3,500,823	0.9	23.9	3,500,823	2,768	0.0
一般財源計	228,999,649	58.0	5.3	繰出金	26,593,043	7.1	8.0	22,043,796	18,602,567	8.1
分担金・負担金	2,222,468	0.6	13.0	前年度繰上充用金	0	-	-	0	0	-
使用料	5,682,387	1.4	14.3	投資の経費	31,780,904	8.5	△ 0.3	18,126,186		
手数料	1,325,332	0.3	△ 1.6	うち人件費	1,068,072	0.3	0.8	1,068,072	181,715,262 千円	
国庫支出金	79,291,056	20.1	△ 6.4	普通建設事業費	31,780,904	8.5	0.1	18,126,186		
都支出金	38,292,406	9.7	10.1	内補助事業費	10,124,581	2.7	△ 10.2	3,252,457	229,895,149 千円	
財産収入	2,375,006	0.6	88.8	訳単独事業費	21,656,323	5.8	5.7	14,873,729		
寄附金	299,048	0.1	84.5	訳災害復旧事業費	0	-	皆減	0		
繰入金	511,648	0.1	29.0	訳失業対策事業費	0	-	-	0		
繰越金	19,882,951	5.0	13.9	合 計	375,041,261	100.0	4.8	240,945,779		
諸収入	13,326,584	3.4	19.1							
地方債	2,940,000	0.7	47.0							
特定財源計	166,148,886	42.0	3.7							
合 計	395,148,535	100.0	4.6							

目 的 別 歳 出				特 別 区 税							
区 分	決 算 額	構 成 比	増 減 率	一 般 財 源 等	構 成 比	区 分	決 算 額 (千 円)	構 成 比 (%)	増 減 率 (%)		
	千円	%	%	千円	%		千円				
議会費	908,238	0.2	△ 1.1	907,895	0.4	特別区民税	128,425,342	96.3	3.5		
総務費	39,443,912	10.5	△ 5.8	32,434,913	13.5	軽自動車税	363,693	0.3	2.8		
民生費	177,659,005	47.4	△ 0.9	95,041,116	39.4	特別区たばこ税	4,618,780	3.5	5.8		
衛生費	45,615,435	12.2	13.7	23,623,297	9.8	釵産税	0	-	-		
労働費	261,187	0.1	△ 8.1	206,417	0.1	入湯税	8,117	0.0	22.9		
農林水産業費	2,481,868	0.7	906.6	564,433	0.2	法定外普通税	0	-	-		
商工費	3,854,772	1.0	35.9	2,473,187	1.0	合 計	133,415,932	100.0	3.6		
土木費	36,073,918	9.6	12.0	26,385,298	11.0	特 別 区 民 税 徴 収 率					
消防費	865,517	0.2	23.1	844,761	0.4	現年課税分 (%)	99.0	滞納繰越分 (%)	36.3	合 計 (%)	97.9
教育費	56,445,000	15.1	20.0	47,032,624	19.5	公 営 事 業 ・ 公 営 企 業 会 計					
災害復旧費	0	-	皆減	0	-	区 分	決 算 額 (千 円)	増 減 率 (%)	普 通 会 計		
公債費	11,432,409	3.0	△ 5.7	11,431,838	4.7				繰 入 繰 出 額		
諸支出金	0	-	-	0	-	国民健康保険	歳入 83,621,288	1.1	7,661,612		
合 計	375,041,261	100.0	4.8	240,945,779	100.0	事業会計	歳出 82,978,337	1.8	0		
						後期高齢者医療	歳入 17,109,345	10.4	1,843,676		
						事業会計	歳出 16,308,980	9.8	0		
						介護保険事業	歳入 72,810,668	2.0	9,906,114		
						(保 険 事 業)	歳出 69,308,184	1.4	0		
						介護保険事業	歳入 -	-	-		
						(介 護 サ ー ビ ス)	歳出 -	-	-		
						公営企業会計	歳入 321,478	△ 24.5	321,478		
						(介 護 サ ー ビ ス)	歳出 321,478	△ 24.5	0		
						公営企業会計	歳入 -	-	-		
						(駐 車 場)	歳出 -	-	-		

※「公営事業・公営企業会計」欄の「普通会計繰入繰出額」の単位は「千円」である。

決算状況一覧表

国	調	人	口	面	積	人	口	密	度	人口集中地区	人口	人	口
令和2年		243,883人		15.11	千㎡		16,141人			243,883人	5.4.1		230,115人
平成27年		224,533人		15.11	千㎡		14,860人			224,533人	4.4.1		228,906人

区	分	令和4年度	令和3年度	増減率	区	分	令和4年度	令和3年度
		千円	千円	%			千円	千円
歳入総額	A	134,925,585	128,300,159	5.2	基準財政需要額		56,917,879	57,107,357
歳出総額	B	121,400,300	111,888,354	8.5	基準財政収入額		54,950,909	53,440,280
歳入歳出差引額 (A) - (B)	C	13,525,285	16,411,805	△ 17.6	標準財政規模		68,581,248	67,982,236
翌年度に繰り 越すべき財源	D	712,967	717,250	△ 0.6	臨時財政対策債 発行可能額		—	—
実質収支 (C) - (D)	E	12,812,318	15,694,555	△ 18.4	財政力指数		0.97	0.96
単年度収支	F	△ 2,882,237	8,275,289		実質収支比率		18.7%	23.1%
積立金	G	9,036,006	6,037,368	49.7	經常収支比率		70.5%	69.3%
繰上償還金	H	0	0	—	地方債現在高		4,050,346	4,717,123
積立金取崩額	I	0	1,500,000	皆減	債務負担行為額		16,836,845	13,972,391
実質単年度収支 (F)+(G)+(H)-(I)	J	6,153,769	12,812,657					

令和4年度決算に基づく健全化判断比率

※〔 〕書きは、早期健全化基準

区	分	令和4年度	令和3年度	区	分	令和4年度	令和3年度
実質赤字比率		— % 〔 11.25 % 〕	— % 〔 11.25 % 〕	実質公債費比率		△ 3.8 % 〔 25.0 % 〕	△ 3.8 % 〔 25.0 % 〕
連結実質赤字比率		— % 〔 16.25 % 〕	— % 〔 16.25 % 〕	将来負担比率		— % 〔 350.0 % 〕	— % 〔 350.0 % 〕

職員数等の状況

区	分	5.4.1			4.4.1		積立金の状況	区	分	財政調整基金	減債基金	その他特定 目的基金	合計						
		職員数	一人当り平均 給料月額	新規採用 職員数	職員数	一人当り平均 給料月額													
普通 会計	一般職員	1,922	287,771	130	1,918	289,973	立 金の 状 況	3年度 末 現在高	千円	千円	千円	千円	122,621,376						
	うち 技能労務	264	289,550	2	278	292,242								積立額	9,036,006	0	7,118,180	16,154,186	
	教育公務員	22	354,159	0	23	341,760								4年度	取崩額	0	0	150,000	150,000
	臨時職員	0	—	0	0	—													
	小計	1,944	288,522	130	1,941	290,586								4年度 末 現在高	53,663,292	0	84,962,301	138,625,593	
その他の会計	97	272,935	9	96	269,291														
合計	2,041	287,781	139	2,037	289,583														

入				性 質 別 歳 出						
区 分	決 算 額	構 成 比	増 減 率	区 分	決 算 額	構 成 比	増 減 率	一 般 財 源 等	経 常 一 般 財 源	経 常 収 支 比 率
	千円	%	%		千円	%	%	千円	千円	%
特 別 区 税	61,228,657	45.4	5.7	人 件 費	18,286,910	15.1	△ 1.4	16,962,817	16,707,791	20.9
地 方 譲 与 税	419,287	0.3	0.2	うち 職 員 給	12,197,631	10.0	△ 0.2	11,296,825	11,283,546	14.1
利 子 割 交 付 金	194,676	0.1	35.0	うち 退 職 金	1,643,608	1.4	△ 11.4	1,643,608	1,435,074	1.8
配 当 割 交 付 金	1,039,862	0.8	△ 0.3	扶 助 費	26,494,091	21.8	△ 2.8	10,075,866	9,965,921	12.5
株 式 等 譲 渡 所 得 割 交 付 金	803,588	0.6	△ 37.3	公 債 費	715,272	0.6	△ 25.1	715,272	715,272	0.9
地 方 消 費 税 交 付 金	9,445,708	7.0	7.8	内 元 利 償 還 金	715,241	0.6	△ 25.1	715,241	715,241	0.9
ゴ ル フ 場 利 用 税 交 付 金	0	-	-	訳 一 時 借 入 金 利 子	31	0.0	10.7	31	31	0.0
自 動 車 取 得 税 交 付 金	19	0.0	1,800.0	(義 務 的 経 費 計)	45,496,273	37.5	△ 2.7	27,753,955	27,388,984	34.3
自 動 車 税 環 境 性 能 割 交 付 金	107,519	0.1	15.2	物 件 費	29,844,643	24.6	2.0	22,423,770	20,023,714	25.0
地 方 特 例 交 付 金 等	48,746	0.0	△ 41.5	維 持 補 修 費	540,475	0.4	28.6	533,988	465,122	0.6
特 別 区 財 政 調 整 金	4,178,683	3.1	△ 26.4	補 助 費 等	9,440,749	7.8	21.1	7,398,697	3,668,241	4.6
内 普 通 交 付 金	1,966,970	1.5	△ 46.4	積 立 金	16,154,186	13.3	28.0	16,026,089		
訳 特 別 交 付 金	2,211,713	1.6	10.2	投 資 及 び 出 資 金	70,000	0.1	皆 増	70,000		
交 通 安 全 対 策 金	25,571	0.0	△ 2.0	貸 付 金	22,285	0.0	62.2	17,024	17,024	0.0
一 般 財 源 計	77,492,316	57.4	2.7	繰 出 金	8,089,333	6.7	9.0	6,827,187	4,831,628	6.0
分 担 金 ・ 負 担 金	793,449	0.6	△ 3.3	前 年 度 繰 上 充 用 金	0	-	-	0	0	-
使 用 料	4,427,084	3.3	16.2	投 資 的 経 費	11,742,356	9.7	54.8	8,717,321		
手 数 料	683,399	0.5	△ 1.0	うち 人 件 費	350,982	0.3	9.9	350,982		
国 庫 支 出 金	20,678,023	15.3	△ 14.3	普 通 建 設 事 業 費	11,742,356	9.7	54.8	8,717,321		
都 支 出 金	9,573,147	7.1	10.5	内 補 助 事 業 費	3,862,705	3.2	49.3	1,484,043		
財 産 収 入	1,606,812	1.2	△ 40.8	訳 単 独 事 業 費	7,879,651	6.5	57.6	7,233,278		
寄 附 金	956,350	0.7	86.0	訳 災 害 復 旧 事 業 費	0	-	-	0		
繰 入 金	150,000	0.1	△ 91.2	訳 失 業 対 策 事 業 費	0	-	-	0		
繰 越 金	16,411,804	12.2	96.7	合 計	121,400,300	100.0	8.5	89,768,031		
諸 収 入	2,153,201	1.6	45.4							
地 方 債	0	-	-							
特 定 財 源 計	57,433,269	42.6	8.7							
合 計	134,925,585	100.0	5.2							

目 的 別 歳 出				特 別 区 税		
区 分	決 算 額	構 成 比	増 減 率	一 般 財 源 等	構 成 比	増 減 率 (%)
	千円	%	%	千円	%	
議 会 費	727,562	0.6	△ 1.1	726,913	0.8	
特 別 区 民 税				58,118,150	94.9	5.6
総 務 費	30,762,963	25.3	21.0	29,251,777	32.6	
軽 自 動 車 税				86,917	0.1	9.7
民 生 費	49,148,047	40.5	2.1	29,212,625	32.5	
特 別 区 た ば こ 税				3,023,590	4.9	8.6
衛 生 費	14,089,241	11.6	△ 3.0	9,094,428	10.1	
釵 産 税				0	-	-
芳 働 費	178,627	0.1	3.8	153,254	0.2	
法 定 外 普 通 税				0	-	-
農 林 水 産 業 費	0	-	-	0	-	-
合 計				61,228,657	100.0	5.7
商 工 業 費	2,116,804	1.7	31.5	1,561,459	1.7	
特 別 区 民 税 徴 収 率						
土 木 費	10,634,184	8.8	36.3	7,329,471	8.2	
現 年 課 税 分 (%)						97.9
消 防 費	717,104	0.6	△ 39.7	623,018	0.7	
滞 納 繰 越 分 (%)						46.5
教 育 費	12,310,496	10.1	8.6	11,099,814	12.4	
合 計 (%)						97.0
災 害 復 旧 費	0	-	-	0	-	
公 債 費	715,272	0.6	△ 25.1	715,272	0.8	
公 営 事 業 ・ 公 営 企 業 会 計						
諸 支 出 金	0	-	-	0	-	
区 分	決 算 額 (千円)	増 減 率 (%)	普 通 会 計	繰 入 繰 出 額		
国 民 健 康 保 険 事 業 会 計	歳入	24,632,304	1.4	2,383,860		
後 期 高 齢 者 医 療 事 業 会 計	歳出	24,132,304	1.8	0		
介 護 保 険 事 業 (保 険 事 業)	歳入	16,635,135	2.8	2,570,653		
	歳出	16,359,184	8.3	0		
介 護 保 険 事 業 (介 護 サ ー ビ ス)	歳入	43,423	7.2	37,798		
	歳出	43,423	7.2	0		
公 営 企 業 会 計 (介 護 サ ー ビ ス)	歳入	2,388,762	0.7	1,127,902		
	歳出	2,388,762	0.7	0		
公 営 企 業 会 計 (駐 車 場)	歳入	-	-	-		
	歳出	-	-	-		

※「公営事業・公営企業会計」欄の「普通会計繰入繰出額」の単位は「千円」である。

決算状況一覧表

国 調 人 口 面 積 人 口 密 度 人口 集 中 地 区 人 口	人	人	人	人
令和2年	344,880 人	15.59 ㎡	22,122 人	344,880 人
平成27年	328,215 人	15.59 ㎡	21,053 人	328,215 人

区 分	令 和 4 年 度	令 和 3 年 度	増 減 率	区 分	令 和 4 年 度	令 和 3 年 度
	千円	千円	%		千円	千円
歳 入 総 額 A	169,442,333	160,825,435	5.4	基 準 財 政 需 要 額	80,881,894	76,208,481
歳 出 総 額 B	162,275,994	154,345,770	5.1	基 準 財 政 収 入 額	38,875,892	38,218,468
歳入歳出差引額 (A) - (B) C	7,166,339	6,479,665	10.6	標 準 財 政 規 模	86,709,830	81,907,329
翌年度に繰り越すべき財源 D	736,810	382,845	92.5	臨 時 財 政 対 策 債 発 行 可 能 額	-	-
実 質 収 支 (C) - (D) E	6,429,529	6,096,820	5.5	財 政 力 指 数	0.50	0.51
単 年 度 収 支 F	332,709	1,728,043		実 質 収 支 比 率	7.4 %	7.4 %
積 立 金 G	14,369,490	6,088,307	136.0	経 常 収 支 比 率	70.4 %	72.7 %
繰 上 償 還 金 H	0	0	-	地 方 債 現 在 高	23,887,239	23,800,462
積 立 金 取 崩 額 I	9,583,400	4,777,510	100.6	債 務 負 担 行 為 額	56,566,525	56,358,140
実質単年度収支 (F)+(G)+(H)-(I) J	5,118,799	3,038,840				

令和4年度決算に基づく健全化判断比率

※ [] 書きは、早期健全化基準

区 分	令 和 4 年 度	令 和 3 年 度	区 分	令 和 4 年 度	令 和 3 年 度
実 質 赤 字 比 率	- % [11.25 %]	- % [11.25 %]	実 質 公 債 費 比 率	△ 4.1 % [25.0 %]	△ 4.0 % [25.0 %]
連 結 実 質 赤 字 比 率	- % [16.25 %]	- % [16.25 %]	将 来 負 担 比 率	- % [350.0 %]	- % [350.0 %]

職 員 数 等 の 状 況

区 分	5.4.1			4.4.1			積 立 金 の 状 況	区 分	財 政 調 整 基 金	減 債 基 金	そ の 他 特 定 目 的 基 金	合 計
	職 員 数	一 人 当 り 平 均 給 料 月 額	新 規 採 用 職 員 数	職 員 数	一 人 当 り 平 均 給 料 月 額	千 円						
普 通 会 計	一 般 職 員	2,052	295,287	150	1,985	299,706	積 立 金 の 状 況	3 年 度 未 現 在 高	29,998,890	578,162	35,979,264	66,556,316
	うち 技能労務	162	297,155	3	164	302,261		積 立 額	14,369,490	441,974	5,859,946	20,671,410
	教育公務員	15	362,803	0	15	356,181		4 年 度 取 崩 額	9,583,400	283,788	495,717	10,362,905
	臨時職員	0	-	0	0	-		調 整 額	0	1	1	2
	小 計	2,067	295,777	150	2,000	300,130		4 年 度 未 現 在 高	34,784,980	736,349	41,343,494	76,864,823
その他の会計	107	278,752	7	104	286,052							
合 計	2,174	294,939	157	2,104	299,434							

歳 入				性 質 別 歳 出						
区 分	決 算 額	構 成 比	増 減 率	区 分	決 算 額	構 成 比	増 減 率	一 般 財 源 等	経 常 一 般 財 源	経 常 収 支 比 率
	千円	%	%		千円	%	%	千円	千円	%
特 別 区 税	38,153,538	22.5	5.7	人 件 費	20,144,669	12.4	2.2	18,929,825	18,553,993	20.3
地 方 譲 与 税	456,133	0.3	2.8	うち職員給	13,604,140	8.4	0.5	12,645,250	12,586,021	13.7
利 子 割 交 付 金	124,132	0.1	32.2	うち退職金	2,020,413	1.2	8.5	2,020,413	1,673,251	1.8
配 当 割 交 付 金	661,266	0.4	△ 2.1	扶 助 費	50,459,495	31.1	△ 0.8	17,700,957	16,656,217	18.2
株 式 等 譲 渡 所 得 割 交 付 金	508,634	0.3	△ 38.4	公 債 費	1,593,241	1.0	8.5	1,593,241	1,367,320	1.5
地 方 消 費 税 交 付 金	8,228,644	4.9	6.7	内 元 利 償 還 金	1,593,241	1.0	8.5	1,593,241	1,367,320	1.5
ゴ ル フ 場 利 用 税 交 付 金	0	—	—	訳 一 時 借 入 金 利 子	0	—	皆 減	0	0	—
自 動 車 取 得 税 交 付 金	21	0.0	2,000.0	(義 務 的 経 費 計)	72,197,405	44.5	0.2	38,224,023	36,577,530	39.9
自 動 車 税 環 境 性 能 割 交 付 金	113,855	0.1	17.6	物 件 費	24,941,615	15.4	5.2	17,902,783	16,351,126	17.8
地 方 特 例 交 付 金 等	189,923	0.1	2.6	維 持 補 修 費	1,467,560	0.9	25.9	1,297,548	1,295,065	1.4
特 別 区 財 政 調 整 金 交 付 金	44,701,125	26.4	9.0	補 助 費 等	9,186,105	5.7	37.7	6,553,769	2,732,469	3.0
内 普 通 交 付 金	42,006,002	24.8	10.6	積 立 金	20,671,410	12.7	100.3	20,627,344		
訳 特 別 交 付 金	2,695,123	1.6	△ 11.1	投 資 及 び 出 資 金	0	—	—	0		
交 通 安 全 対 策 金 特 別 交 付 金	27,825	0.0	△ 8.5	貸 付 金	18,826	0.0	130.5	18,826	1,841	0.0
一 般 財 源 計	93,165,096	55.0	6.9	繰 出 金	10,611,089	6.5	1.5	8,605,512	7,523,159	8.2
分 担 金 ・ 負 担 金	1,009,595	0.6	12.0	前 年 度 繰 上 充 用 金	0	—	—	0	0	—
使 用 料	1,533,226	0.9	12.8	投 資 的 経 費	23,181,984	14.3	△ 22.7	13,984,756		
手 数 料	573,396	0.3	2.0	うち人件費	446,189	0.3	△ 12.6	446,189	64,481,190 千円	
国 庫 支 出 金	37,221,012	22.0	△ 8.1	普 通 建 設 事 業 費	23,181,984	14.3	△ 22.7	13,984,756		
都 支 出 金	15,538,059	9.2	12.2	内 補 助 事 業 費	12,345,450	7.6	29.4	4,716,800		
財 産 収 入	260,929	0.2	6.9	訳 単 独 事 業 費	10,836,534	6.7	△ 47.0	9,267,956	91,608,949 千円	
寄 附 金	25,461	0.0	△ 73.0	訳 災 害 復 旧 事 業 費	0	—	—	0		
繰 入 金	10,431,349	6.2	31.7	訳 失 業 対 策 事 業 費	0	—	—	0		
繰 越 金	6,479,665	3.8	13.8	合 計	162,275,994	100.0	5.1	107,214,561		
諸 収 入	1,673,545	1.0	14.5							
地 方 債	1,531,000	0.9	39.4							
特 定 財 源 計	76,277,237	45.0	3.6							
合 計	169,442,333	100.0	5.4							

目 的 別 歳 出				特 別 区 税			
区 分	決 算 額	構 成 比	増 減 率	区 分	決 算 額 (千円)	構 成 比 (%)	増 減 率 (%)
	千円	%	%		千円	%	
議 会 費	945,723	0.6	14.1	特 別 区 民 税	35,946,915	94.2	5.8
總 務 費	28,812,724	17.8	59.7	軽 自 動 車 税	125,995	0.3	4.4
民 生 費	77,816,617	48.0	2.7	特 別 区 た ば こ 税	2,080,628	5.5	4.8
衛 生 費	12,828,752	7.9	4.6	鈛 産 税	0	—	—
労 働 費	66,537	0.0	4.3	入 湯 税	0	—	—
農 林 水 産 業 費	1,823	0.0	38.5	法 定 外 普 通 税	0	—	—
商 工 費	1,302,895	0.8	4.5	合 計	38,153,538	100.0	5.7
土 木 費	21,480,761	13.2	13.2				
消 防 費	1,339,243	0.8	65.9	特 別 区 民 税 徴 収 率			
教 育 費	16,087,654	9.9	△ 35.4	現 年 課 税 分 (%)	99.0		
災 害 復 旧 費	0	—	—	滞 納 繰 越 分 (%)	37.8		
公 債 費	1,593,265	1.0	8.5	合 計 (%)			97.4
諸 支 出 金	0	—	—				
合 計	162,275,994	100.0	5.1				

公 営 事 業 ・ 公 営 企 業 会 計			
区 分	決 算 額 (千円)	増 減 率 (%)	普 通 会 計 繰 入 繰 出 額
国 民 健 康 保 険 歳 入	32,680,806	△ 2.2	3,507,946
事 業 会 計 歳 出	32,371,215	△ 2.0	0
後 期 高 齢 者 医 療 歳 入	5,467,205	9.8	808,149
事 業 会 計 歳 出	5,402,407	10.3	0
介 護 保 険 事 業 (保 険 事 業) 歳 入	24,306,623	△ 0.4	3,734,875
介 護 保 険 事 業 (保 険 事 業) 歳 出	23,773,488	△ 0.4	68,444
介 護 保 険 事 業 (介 護 サ ー ビ ス) 歳 入	—	—	—
介 護 保 険 事 業 (介 護 サ ー ビ ス) 歳 出	—	—	—
公 営 企 業 会 計 歳 入 (介 護 サ ー ビ ス)	—	—	—
公 営 企 業 会 計 歳 出 (介 護 サ ー ビ ス)	—	—	—
公 営 企 業 会 計 歳 入 (駐 車 場)	—	—	—
公 営 企 業 会 計 歳 出 (駐 車 場)	—	—	—

*「公営事業・公営企業会計」欄の「普通会計繰入繰出額」の単位は「千円」である。

(杉 並 区)

決算状況一覧表

国 調 人 口	面 積	人 口 密 度	人 口 集 中 地 区 人 口	人 口
令和2年	591,108 人	34.06 ㎡	17,355 人	591,108 人
平成27年	563,997 人	34.06 ㎡	16,559 人	563,997 人

区 分	令 和 4 年 度	令 和 3 年 度	増 減 率	区 分	令 和 4 年 度	令 和 3 年 度
	千円	千円	%		千円	千円
歳入総額 A	234,566,785	249,336,644	△ 5.9	基準財政需要額	120,502,507	116,393,157
歳出総額 B	221,710,442	235,794,002	△ 6.0	基準財政収入額	71,275,330	70,604,104
歳入歳出差引額 (A) - (B) C	12,856,343	13,542,642	△ 5.1	標準財政規模	131,968,658	127,632,072
翌年度に繰り越すべき財源 D	2,663,078	346,219	669.2	臨時財政対策債発行可能額	—	—
実質収支 (C) - (D) E	10,193,265	13,196,423	△ 22.8	財政力指数	0.61	0.62
単年度収支 F	△ 3,003,158	1,550,935		実質収支比率	7.7 %	10.3 %
積立金 G	9,201,974	21,072,622	△ 56.3	經常収支比率	79.8 %	82.8 %
繰上償還金 H	0	0	—	地方債現在高	32,672,367	33,020,187
積立金取崩額 I	355,789	13,355,444	△ 97.3	債務負担行為額	35,606,254	42,191,096
実質単年度収支 (F)+(G)+(H)-(I) J	5,843,027	9,268,113				

令和4年度決算に基づく健全化判断比率

※ [] 書きは、早期健全化基準

区 分	令 和 4 年 度	令 和 3 年 度	区 分	令 和 4 年 度	令 和 3 年 度
実質赤字比率	— % [11.25 %]	— % [11.25 %]	実質公債費比率	△ 5.0 % [25.0 %]	△ 5.2 % [25.0 %]
連結実質赤字比率	— % [16.25 %]	— % [16.25 %]	将来負担比率	— % [350.0 %]	— % [350.0 %]

職 員 数 等 の 状 況

区 分	5.4.1			4.4.1			積 立 金 の 状 況	区 分	財政調整基金	減 債 基 金	そ の 他 特 定 目 的 基 金	合 計
	職 員 数	一 人 当 り 平 均 給 料 月 額	新 規 採 用 職 員 数	職 員 数	一 人 当 り 平 均 給 料 月 額	千 円						
普 通 会 計	一 般 職 員	3,335	293,900	174	3,305	295,200	積 立 金 の 状 況	3 年 度 未 現 在 高	48,558,825	21,202	18,025,244	66,605,271
	うち 技能労務	276	304,000	0	290	305,800		積 立 額	9,201,974	1,852	8,236,590	17,440,416
	教育公務員	97	349,500	0	102	341,100		4 年 度 取 崩 額	355,789	0	2,210,639	2,566,428
	臨時職員	0	—	0	0	—		調 整 額	0	0	0	0
	小 計	3,432	295,500	174	3,407	296,600		4 年 度 未 現 在 高	57,405,010	23,054	24,051,195	81,479,259
その他の会計	107	303,000	3	106	301,600							
合 計	3,539	295,700	177	3,513	296,700							

歳 入				性 質 別 歳 出						
区 分	決 算 額	構 成 比	増 減 率	区 分	決 算 額	構 成 比	増 減 率	一 般 財 源 等	経 常 一 般 財 源	経 常 収 支 比 率
	千円	%	%		千円	%	%	千円	千円	%
特 別 区 税	69,572,837	29.7	3.2	人 件 費	36,251,977	16.4	△ 2.0	33,640,086	32,238,465	23.2
地 方 譲 与 税	789,376	0.3	0.7	うち 職 員 給	22,008,657	9.9	0.5	20,849,177	19,385,832	14.0
利 子 割 交 付 金	238,535	0.1	30.8	うち 退 職 金	2,798,756	1.3	3.8	2,798,756	2,077,607	1.5
配 当 割 交 付 金	1,268,322	0.5	△ 3.1	扶 助 費	70,019,991	31.6	△ 2.9	26,420,526	25,768,269	18.6
株 式 等 譲 渡 所 得 割 交 付 金	972,407	0.4	△ 39.2	公 債 費	2,555,718	1.2	△ 21.2	2,554,346	2,554,346	1.8
地 方 消 費 税 交 付 金	13,702,857	5.8	6.6	内 元 利 償 還 金	2,555,718	1.2	△ 21.2	2,554,346	2,554,346	1.8
ゴ ル フ 場 利 用 税 交 付 金	0	—	—	誤 一 時 借 入 金 利 子	0	—	—	0	0	—
自 動 車 取 得 税 交 付 金	35	0.0	1,650.0	(義 務 的 経 費 計)	108,827,686	49.1	△ 3.1	62,614,958	60,561,080	43.7
自 動 車 税 環 境 性 能 割 交 付 金	197,939	0.1	15.4	物 件 費	47,389,203	21.4	2.6	32,584,630	30,739,126	22.2
地 方 特 例 交 付 金 等	340,887	0.1	3.1	維 持 補 修 費	1,288,116	0.6	△ 1.0	910,303	910,303	0.7
特 別 区 財 政 調 整 金	51,370,044	21.9	7.7	補 助 費 等	13,861,333	6.3	14.9	10,052,584	5,142,231	3.7
内 普 通 交 付 金	49,227,177	21.0	7.5	積 立 金	17,440,416	7.9	△ 36.1	17,369,681		
誤 特 別 交 付 金	2,142,867	0.9	13.4	投 資 及 び 出 資 金	0	—	皆 減	0		
交 通 安 全 対 策 特 別 交 付 金	45,958	0.0	△ 9.0	貸 付 金	241,357	0.1	754.2	241,357	0	—
一 般 財 源 計	138,499,197	59.0	4.6	繰 出 金	17,927,835	8.1	6.5	14,854,582	13,374,493	9.6
分 担 金 ・ 負 担 金	1,905,119	0.8	23.3	前 年 度 繰 上 充 用 金	0	—	—	0	0	—
使 用 料	3,742,484	1.6	10.7	投 資 的 経 費	14,734,496	6.6	△ 25.5	7,888,828		○ 経 常 経 費 充 当 一 般 財 源 等
手 数 料	776,454	0.3	△ 0.8	うち 人 件 費	1,148,702	0.5	8.3	1,148,702	110,727,233	千円
国 庫 支 出 金	47,084,918	20.1	△ 13.5	普 通 建 設 事 業 費	14,734,496	6.6	△ 25.5	7,888,828		○ 歳 入 経 常 一 般 財 源 等
都 支 出 金	21,112,235	9.0	4.3	内 補 助 事 業 費	3,148,517	1.4	△ 57.3	1,002,688		138,702,484
財 産 収 入	512,451	0.2	△ 66.0	誤 単 独 事 業 費	11,585,979	5.2	△ 6.6	6,886,140		
寄 附 金	39,929	0.0	△ 56.4	誤 災 害 復 旧 事 業 費	0	—	—	0		
繰 入 金	3,125,830	1.3	△ 81.4	失 業 対 策 事 業 費	0	—	—	0		
繰 越 金	13,542,642	5.8	14.2	合 計	221,710,442	100.0	△ 6.0	146,516,923		
諸 収 入	2,199,826	0.9	△ 7.1							
地 方 債	2,025,700	0.9	△ 49.1							
特 定 財 源 計	96,067,588	41.0	△ 17.9							
合 計	234,566,785	100.0	△ 5.9							

目 的 別 歳 出				特 別 区 税							
区 分	決 算 額	構 成 比	増 減 率	一 般 財 源 等	構 成 比	区 分	決 算 額 (千 円)	構 成 比 (%)	増 減 率 (%)		
	千円	%	%	千円	%						
議 会 費	879,000	0.4	△ 0.6	879,000	0.6	特 別 区 民 税	66,214,291	95.2	3.1		
総 務 費	34,371,391	15.5	△ 25.4	31,898,835	21.8	軽 自 動 車 税	213,074	0.3	4.0		
民 生 費	118,792,122	53.6	0.1	65,555,183	44.7	特 別 区 た ば こ 税	3,125,479	4.5	5.1		
衛 生 費	24,292,337	11.0	△ 1.5	14,283,344	9.7	釵 産 税	0	—	—		
労 働 費	495,329	0.2	△ 2.6	467,611	0.3	入 湯 税	19,993	0.0	13.1		
農 林 水 産 業 費	104,283	0.0	△ 21.1	99,123	0.1	法 定 外 普 通 税	0	—	—		
商 工 費	1,524,704	0.7	3.1	1,124,494	0.8	合 計	69,572,837	100.0	3.2		
土 木 費	11,912,009	5.4	△ 17.5	8,770,401	6.0	特 別 区 民 税 徴 収 率					
消 防 費	964,732	0.4	△ 20.4	900,938	0.6	現 年 課 税 分 (%)	98.8	滞 納 繰 越 分 (%)	33.8	合 計 (%)	97.1
教 育 費	25,814,475	11.6	5.6	19,979,306	13.6						
災 害 復 旧 費	0	—	—	0	—	公 営 事 業 ・ 公 営 企 業 会 計					
公 債 費	2,560,060	1.2	△ 21.2	2,558,688	1.7	区 分	決 算 額 (千 円)	増 減 率 (%)	普 通 会 計		
諸 支 出 金	0	—	—	0	—				繰 入 繰 出 額		
合 計	221,710,442	100.0	△ 6.0	146,516,923	100.0	国 民 健 康 保 険 歳 入	53,092,138	△ 0.1	4,523,284		
						事 業 会 計 歳 出	52,199,572	0.5	0		
						後 期 高 齢 者 医 療 歳 入	10,711,579	11.4	1,404,311		
						事 業 会 計 歳 出	10,608,796	13.0	149,612		
						介 護 保 険 事 業 (保 険 事 業) 歳 入	45,952,810	△ 0.6	7,422,646		
						(保 険 事 業) 歳 出	44,080,444	△ 1.4	409,790		
						介 護 保 険 事 業 (介 護 サ ー ビ ス) 歳 入	—	—	—		
						(介 護 サ ー ビ ス) 歳 出	—	—	—		
						公 営 企 業 会 計 歳 入	—	—	—		
						(介 護 サ ー ビ ス) 歳 出	—	—	—		
						公 営 企 業 会 計 歳 入	—	—	—		
						(駐 車 場) 歳 出	—	—	—		

※ 「公営事業・公営企業会計」欄の「普通会計繰入繰出額」の単位は「千円」である。

決算状況一覧表

国	調	人	口	面	積	人	口	密	度	人口集中地区	人口	人	口
令和2年		301,599人		13.01	千㎡	23,182人				301,599人	5.4.1	289,457人	
平成27年		291,167人		13.01	千㎡	22,380人				291,167人	4.4.1	283,595人	

区	分	令和4年度	令和3年度	増減率	区	分	令和4年度	令和3年度
		千円	千円	%			千円	千円
歳入総額	A	149,300,723	148,944,141	0.2	基準財政需要額		71,298,544	69,627,441
歳出総額	B	144,701,202	143,665,897	0.7	基準財政収入額		37,374,442	36,985,400
歳入歳出差引額 (A)-(B)	C	4,599,521	5,278,244	△12.9	標準財政規模		77,251,526	75,446,650
翌年度に繰り越すべき財源	D	298,369	2,716,555	△89.0	臨時財政対策債発行可能額		-	-
実質収支 (C)-(D)	E	4,301,152	2,561,689	67.9	財政力指数		0.54	0.54
単年度収支	F	1,739,463	△1,300,753		実質収支比率		5.6%	3.4%
積立金	G	975,013	3,188,484	△69.4	經常収支比率		80.6%	81.2%
繰上償還金	H	0	0	-	地方債現在高		17,592,476	20,138,898
積立金取崩額	I	6,842,727	4,300,000	59.1	債務負担行為額		21,755,203	20,034,759
実質単年度収支 (F)+(G)+(H)-(I)	J	△4,128,251	△2,412,269					

令和4年度決算に基づく健全化判断比率

※〔 〕書きは、早期健全化基準

区	分	令和4年度	令和3年度	区	分	令和4年度	令和3年度
実質赤字比率		-%	-%	実質公債費比率		△1.4%	△1.5%
		〔 11.25% 〕	〔 11.25% 〕			〔 25.0% 〕	〔 25.0% 〕
連結実質赤字比率		-%	-%	将来負担比率		-%	-%
		〔 16.25% 〕	〔 16.25% 〕			〔 350.0% 〕	〔 350.0% 〕

職員数等の状況

区	分	5.4.1		4.4.1		積立金の状況	区	分	財政調整基金	減債基金	その他特定目的基金	合計											
		職員数	一人当り平均給料月額	新規採用職員数	職員数								一人当り平均給料月額										
普通会計	一般職員	1,897	301,700	85	1,899	303,800	積立	3年度末現在高	千円	千円	千円	千円											
	うち技能労務	136	290,900	0	135	299,900							4年度	積立額	3,536,702	13,430	9,108,151	41,969,669					
	教育公務員	13	360,254	0	12	348,700													取崩額	6,842,727	0	546,293	7,389,020
	臨時職員	0	-	0	0	-																	
	小計	1,910	302,099	85	1,911	304,082							4年度末現在高	18,688,731	96,840	28,453,372	47,238,943						
その他の会計	113	294,956	7	111	295,302																		
合計		2,023	301,700	92	2,022	303,600																	

歳 入				性 質 別 歳 出						
区 分	決 算 額	構 成 比	増 減 率	区 分	決 算 額	構 成 比	増 減 率	一 般 財 源 等	経 常 一 般 財 源	経 常 収 支 比 率
	千円	%	%		千円	%	%	千円	千円	%
特 別 区 税	35,838,537	24.0	3.8	人 件 費	23,411,538	16.2	0.4	19,892,141	19,461,149	23.7
地 方 譲 与 税	458,146	0.3	1.9	うち 職 員 給	12,324,884	8.5	0.3	11,845,505	11,835,705	14.4
利 子 割 交 付 金	114,569	0.1	33.0	うち 退 職 金	1,932,763	1.3	3.3	1,932,763	1,522,798	1.9
配 当 割 交 付 金	610,501	0.4	△ 1.7	扶 助 費	41,222,601	28.5	△ 5.4	13,538,942	13,341,369	16.2
株 式 等 譲 渡 所 得 割 交 付 金	469,824	0.3	△ 38.3	公 債 費	3,104,069	2.1	△ 9.8	3,104,069	3,104,069	3.8
地 方 消 費 税 交 付 金	8,666,913	5.8	5.8	内 元 利 償 還 金	3,104,057	2.1	△ 9.8	3,104,057	3,104,057	3.8
ゴ ル フ 場 利 用 税 交 付 金	0	—	—	一 時 借 入 金 利 子	12	0.0	△ 65.7	12	12	0.0
自 動 車 取 得 税 交 付 金	21	0.0	2,000.0	(義 務 的 経 費 計)	67,738,208	46.8	△ 3.7	36,535,152	35,906,587	43.7
自 動 車 税 環 境 性 能 割 交 付 金	116,163	0.1	17.1	物 件 費	28,060,003	19.4	2.9	19,644,361	17,765,563	21.6
地 方 特 例 交 付 金 等	122,330	0.1	△ 6.7	維 持 補 修 費	1,468,419	1.0	10.8	1,334,507	1,334,507	1.6
特 別 区 財 政 調 整 金	35,263,678	23.6	4.9	補 助 費 等	10,337,493	7.1	21.1	7,513,887	4,245,452	5.2
内 普 通 交 付 金	33,924,102	22.7	3.9	積 立 金	10,096,594	7.0	△ 16.9	9,901,726		
訳 特 別 交 付 金	1,339,576	0.9	38.2	投 資 及 び 出 資 金	0	—	—	0		
交 通 安 全 対 策 特 別 交 付 金	25,668	0.0	△ 2.6	貸 付 金	22,580	0.0	△ 43.3	20,812	0	—
一 般 財 源 計	81,686,350	54.7	4.0	繰 出 金	9,958,263	6.9	4.9	8,136,267	6,930,571	8.4
分 担 金 ・ 負 担 金	1,262,942	0.8	1.6	前 年 度 繰 上 充 用 金	0	—	—	0	0	—
使 用 料	2,725,418	1.8	12.2	投 資 的 経 費	17,019,642	11.8	17.2	10,039,958		○ 経 常 経 費 充 当 一 般 財 源 等
手 数 料	593,800	0.4	5.5	うち 人 件 費	271,322	0.2	0.3	271,322	66,182,680 千円	
国 庫 支 出 金	33,856,608	22.7	△ 18.0	普 通 建 設 事 業 費	17,019,642	11.8	17.2	10,039,958		○ 歳 入 経 常 一 般 財 源 等
都 支 出 金	12,350,691	8.3	4.5	内 補 助 事 業 費	6,813,109	4.7	△ 23.0	2,113,781		82,161,173 千円
財 産 収 入	424,302	0.3	16.8	訳 単 独 事 業 費	10,206,533	7.1	79.9	7,926,177		
寄 附 金	424,031	0.3	419.3	訳 災 害 復 旧 事 業 費	0	—	—	0		
繰 入 金	8,688,451	5.8	21.9	訳 失 業 対 策 事 業 費	0	—	—	0		
繰 越 金	2,716,555	1.8	191.6	合 計	144,701,202	100.0	0.7	93,126,670		
諸 収 入	4,092,575	2.7	1.1							
地 方 債	479,000	0.3	△ 7.9							
特 定 財 源 計	67,614,373	45.3	△ 4.0							
合 計	149,300,723	100.0	0.2							

目 的 別 歳 出				特 別 区 税					
区 分	決 算 額	構 成 比	増 減 率	一 般 財 源 等	構 成 比	区 分	決 算 額 (千 円)	構 成 比 (%)	増 減 率 (%)
	千円	%	%	千円	%		千円		
議 会 費	610,955	0.4	△ 6.4	596,939	0.6	特 別 区 民 税	32,255,705	90.0	3.8
総 務 費	19,890,408	13.7	△ 5.9	17,685,685	19.0	軽 自 動 車 税	96,914	0.3	2.6
民 生 費	70,396,948	48.6	1.9	35,135,100	37.7	特 別 区 た ば こ 税	3,210,995	9.0	12.0
衛 生 費	15,392,686	10.6	3.6	8,607,464	9.2	釵 産 税	0	—	—
労 働 費	85,976	0.1	12.6	72,618	0.1	入 湯 税	12,923	0.0	37.2
農 林 水 産 業 費	0	—	—	0	—	法 定 外 普 通 税	262,000	0.7	△ 46.1
商 工 費	1,997,303	1.4	21.3	1,606,480	1.7	合 計	35,838,537	100.0	3.8
土 木 費	12,912,412	8.9	△ 20.2	8,355,141	9.0	特 別 区 民 税 徴 収 率			
消 防 費	498,088	0.3	△ 10.1	436,843	0.5	現 年 課 税 分 (%)		滞 納 繰 越 分 (%)	合 計 (%)
教 育 費	19,812,193	13.7	23.5	17,526,167	18.8	98.9		45.2	97.8
災 害 復 旧 費	0	—	—	0	—	公 営 事 業 ・ 公 営 企 業 会 計			
公 債 費	3,104,233	2.1	△ 9.8	3,104,233	3.3	区 分	決 算 額 (千 円)	増 減 率 (%)	普 通 会 計
諸 支 出 金	0	—	—	0	—				繰 入 繰 出 額
合 計	144,701,202	100.0	0.7	93,126,670	100.0	国 民 健 康 保 険 歳 入	30,260,419	0.5	3,464,580
						事 業 会 計 歳 出	28,956,857	0.3	867,934
						後 期 高 齢 者 医 療 歳 入	4,854,356	11.9	790,957
						事 業 会 計 歳 出	4,727,243	12.6	273,706
						介 護 保 険 事 業 (保 険 事 業) 歳 入	20,780,198	△ 2.5	3,463,163
						(保 険 事 業) 歳 出	20,034,592	△ 3.3	157,791
						介 護 保 険 事 業 (介 護 サ ー ビ ス) 歳 入	—	—	—
						(介 護 サ ー ビ ス) 歳 出	—	—	—
						公 営 企 業 会 計 歳 入	—	—	—
						(介 護 サ ー ビ ス) 歳 出	—	—	—
						公 営 企 業 会 計 歳 入	—	—	—
						(駐 車 場) 歳 出	—	—	—

※「公営事業・公営企業会計」欄の「普通会計繰入繰出額」の単位は「千円」である。

(北 区)

決算状況一覧表

国 調 人 口	面 積	人 口 密 度	人 口 集 中 地 区 人 口	人 口
令和2年	355,213 人	20.61 ㎡	17,235 人	355,213 人
平成27年	341,076 人	20.61 ㎡	16,549 人	341,076 人

区	分	令和4年度	令和3年度	増減率	区	分	令和4年度	令和3年度
		千円	千円	%			千円	千円
歳入総額	A	184,808,271	173,803,907	6.3	基準財政需要額		90,991,988	87,705,782
歳出総額	B	175,889,006	165,089,996	6.5	基準財政収入額		35,320,750	34,717,892
歳入歳出差引額 (A) - (B)	C	8,919,265	8,713,911	2.4	標準財政規模		95,834,057	92,463,663
翌年度に繰り 越すべき財源	D	202,143	326,242	△ 38.0	臨時財政対策債 発行可能額		—	—
実質収支 (C) - (D)	E	8,717,122	8,387,669	3.9	財政力指数		0.40	0.40
単年度収支	F	329,453	1,686,993		実質収支比率		9.1 %	9.1 %
積立金	G	18,027	23,350	△ 22.8	經常収支比率		80.8 %	82.9 %
繰上償還金	H	0	0	—	地方債現在高		26,085,783	26,836,468
積立金取崩額	I	2,000,000	3,000,000	△ 33.3	債務負担行為額		39,329,895	41,613,380
実質単年度収支 (F)+(G)+(H)-(I)	J	△ 1,652,520	△ 1,289,657					

令和4年度決算に基づく健全化判断比率

※ [] 書きは、早期健全化基準

区	分	令和4年度	令和3年度	区	分	令和4年度	令和3年度
実質赤字比率		— % [11.25 %]	— % [11.25 %]	実質公債費比率		△ 2.5 % [25.0 %]	△ 2.9 % [25.0 %]
連結実質赤字比率		— % [16.25 %]	— % [16.25 %]	将来負担比率		— % [350.0 %]	— % [350.0 %]

職 員 数 等 の 状 況

区	分	5.4.1		4.4.1		積立金の状況	区	分	財政調整基金	減債基金	その他特定 目的基金	合 計					
		職員数	一人当り平均 給料月額	新規採用 職員数	職員数								一人当り平均 給料月額				
普 通 会 計	一般職員	2,666	289,321	132	2,632	288,849	積立 金 の 状 況	3年度 末 現在高	千円	千円	千円	千円					
	うち 技能労務	167	278,089	6	169	281,587							積立額	4,211,862	2,303	13,252,457	17,466,622
	教育公務員	30	325,846	7	28	322,153							4年度 取崩額	2,000,000	140,843	3,189,393	5,330,236
	臨時職員	0	—	0	0	—							調整額	0	0	0	0
	小 計	2,696	289,727	139	2,660	289,199							4年度 末 現在高	20,010,925	1,522,643	54,235,778	75,769,346
その他の会計	129	285,000	8	128	279,773												
合 計	2,825	289,511	147	2,788	288,767												

歳 入				性 質 別 歳 出						
区 分	決 算 額	構 成 比	増 減 率	区 分	決 算 額	構 成 比	増 減 率	一 般 財 源 等	経 常 一 般 財 源	経 常 収 支 比 率
	千円	%	%		千円	%	%	千円	千円	%
特 別 区 税	32,654,677	17.7	4.9	人 件 費	24,811,776	14.1	0.3	22,788,842	21,917,030	21.8
地 方 譲 与 税	491,573	0.3	2.3	うち 職 員 給	16,469,516	9.4	△ 0.4	15,003,318	14,959,768	14.9
利 子 割 交 付 金	105,168	0.1	32.5	うち 退 職 金	1,807,044	1.0	13.7	1,807,044	1,415,273	1.4
配 当 割 交 付 金	560,428	0.3	△ 1.8	扶 助 費	55,576,850	31.6	△ 3.8	20,823,272	20,237,077	20.2
株 式 等 譲 渡 所 得 割 交 付 金	431,320	0.2	△ 38.3	公 債 費	3,690,919	2.1	1.4	3,690,919	3,690,919	3.7
地 方 消 費 税 交 付 金	8,565,175	4.6	6.1	内 元 利 償 還 金	3,690,919	2.1	1.4	3,690,919	3,690,919	3.7
ゴ ル フ 場 利 用 税 交 付 金	10,719	0.0	4.0	訳 一 時 借 入 金 利 子	0	-	-	0	0	-
自 動 車 取 得 税 交 付 金	22	0.0	2,100.0	(義 務 的 経 費 計)	84,079,545	47.8	△ 2.4	47,303,033	45,845,026	45.7
自 動 車 税 環 境 性 能 割 交 付 金	124,048	0.1	17.2	物 件 費	33,021,136	18.8	5.1	24,030,035	20,516,781	20.4
地 方 特 例 交 付 金 等	303,115	0.2	7.0	維 持 補 修 費	945,398	0.5	△ 9.5	945,398	945,398	0.9
特 別 区 財 政 調 整 金 交 付 金	58,374,507	31.6	5.9	補 助 費 等	10,741,052	6.1	9.8	7,535,511	4,239,952	4.2
内 普 通 交 付 金	55,671,238	30.1	5.1	積 立 金	13,272,787	7.5	162.2	6,815,373		
訳 特 別 交 付 金	2,703,269	1.5	26.7	投 資 及 び 出 資 金	0	-	-	0		
交 通 安 全 対 策 金 交 付 金	26,456	0.0	△ 2.9	貸 付 金	3,900,300	2.2	25.8	900,000	0	-
一 般 財 源 計	101,647,208	55.0	5.2	繰 出 金	14,933,826	8.5	4.3	12,610,663	9,602,232	9.6
分 担 金 ・ 負 担 金	1,419,427	0.8	△ 1.5	前 年 度 繰 上 充 用 金	0	-	-	0	0	-
使 用 料	2,398,673	1.3	11.3	投 資 的 経 費	14,994,962	8.5	5.7	6,123,143		○ 経 常 経 費 充 当 一 般 財 源 等
手 数 料	537,991	0.3	△ 2.3	うち 人 件 費	380,135	0.2	0.3	380,135		81,149,389 千円
国 庫 支 出 金	38,683,363	20.9	△ 9.7	普 通 建 設 事 業 費	14,994,962	8.5	5.7	6,123,143		○ 歳 入 経 常 一 般 財 源 等
都 支 出 金	15,630,627	8.5	27.8	内 補 助 事 業 費	4,630,226	2.6	△ 18.1	786,238		100,386,177 千円
財 産 収 入	6,484,327	3.5	985.0	訳 単 独 事 業 費	10,364,736	5.9	21.5	5,336,905		
寄 附 金	27,048	0.0	△ 24.8	訳 災 害 復 旧 事 業 費	0	-	-	0		
繰 入 金	6,871,624	3.7	1.8	訳 失 業 対 策 事 業 費	0	-	-	0		
繰 越 金	4,520,076	2.4	27.8	合 計	175,889,006	100.0	6.5	106,263,156		
諸 収 入	3,751,907	2.0	13.2							
地 方 債	2,836,000	1.5	△ 24.5							
特 定 財 源 計	83,161,063	45.0	7.7							
合 計	184,808,271	100.0	6.3							

目 的 別 歳 出				特 別 区 税					
区 分	決 算 額	構 成 比	増 減 率	一 般 財 源 等	構 成 比	区 分	決 算 額 (千 円)	構 成 比 (%)	増 減 率 (%)
	千円	%	%	千円	%				
議 会 費	746,113	0.4	△ 0.3	746,111	0.7	特 別 区 民 税	30,152,029	92.3	4.6
総 務 費	16,760,398	9.5	11.2	15,188,586	14.3	軽 自 動 車 税	150,893	0.5	6.2
民 生 費	90,039,246	51.2	0.1	48,841,783	46.0	特 別 区 た ば こ 税	2,351,755	7.2	8.7
衛 生 費	15,895,620	9.0	△ 3.0	9,481,403	8.9	釵 産 税	0	-	-
労 働 費	103,433	0.1	3.4	89,284	0.1	入 湯 税	0	-	-
農 林 水 産 業 費	0	-	-	0	-	法 定 外 普 通 税	0	-	-
商 工 費	3,459,770	2.0	6.3	886,374	0.8	合 計	32,654,677	100.0	4.9
土 木 費	14,720,508	8.4	21.8	9,109,348	8.6	特 別 区 民 税 徴 収 率			
消 防 費	781,648	0.4	1.6	724,633	0.7	現 年 課 税 分 (%)			
教 育 費	29,691,264	16.9	28.8	17,504,628	16.5	滞 納 繰 越 分 (%)			
災 害 復 旧 費	0	-	-	0	-	合 計 (%)			98.2
公 債 費	3,691,006	2.1	1.3	3,691,006	3.5	公 営 事 業 ・ 公 営 企 業 会 計			
諸 支 出 金	0	-	-	0	-	区 分	決 算 額 (千 円)	増 減 率 (%)	普 通 会 計
合 計	175,889,006	100.0	6.5	106,263,156	100.0				繰 入 繰 出 額
						国 民 健 康 保 険 歳 入	36,174,594	0.5	4,149,925
						事 業 会 計 歳 出	35,531,720	2.0	922,519
						後 期 高 齢 者 医 療 歳 入	6,084,770	11.1	1,289,525
						事 業 会 計 歳 出	5,851,074	13.1	305,900
						介 護 保 険 事 業 (保 険 事 業) 歳 入	34,109,974	△ 1.0	5,098,256
						(保 険 事 業) 歳 出	32,275,142	△ 0.6	205,708
						介 護 保 険 事 業 (介 護 サ ー ビ ス) 歳 入	-	-	-
						(介 護 サ ー ビ ス) 歳 出	-	-	-
						公 営 企 業 会 計 歳 入	1,621,233	97.4	816,907
						(介 護 サ ー ビ ス) 歳 出	1,621,233	97.4	0
						公 営 企 業 会 計 歳 入 (駐 車 場)	110,143	8.5	0
						(駐 車 場) 歳 出	110,143	8.5	107,261

※「公営事業・公営企業会計」欄の「普通会計繰入繰出額」の単位は「千円」である。

決算状況一覧表

国 調 人 口	面 積	人 口 密 度	人 口 集 中 地 区 人 口	人 口
令和2年	217,475 人	10.16 ㎡	21,405 人	217,475 人
平成27年	212,264 人	10.16 ㎡	20,892 人	212,264 人

区 分	令 和 4 年 度	令 和 3 年 度	増 減 率	区 分	令 和 4 年 度	令 和 3 年 度
	千円	千円	%		千円	千円
歳入総額 A	114,036,881	112,983,666	0.9	基準財政需要額	62,653,628	59,749,186
歳出総額 B	108,865,699	108,027,961	0.8	基準財政収入額	21,154,245	20,866,501
歳入歳出差引額 (A) - (B) C	5,171,182	4,955,705	4.3	標準財政規模	65,556,701	62,606,395
翌年度に繰り越すべき財源 D	52,413	51,433	1.9	臨時財政対策債発行可能額	—	—
実質収支 (C) - (D) E	5,118,769	4,904,272	4.4	財政力指数	0.35	0.35
単年度収支 F	214,497	2,652,857		実質収支比率	7.8 %	7.8 %
積立金 G	17,924	581,771	△ 96.9	經常収支比率	81.3 %	83.5 %
繰上償還金 H	0	0	—	地方債現在高	17,123,515	18,310,686
積立金取崩額 I	0	0	—	債務負担行為額	26,560,017	23,595,566
実質単年度収支 (F)+(G)+(H)-(I) J	232,421	3,234,628				

令和4年度決算に基づく健全化判断比率

※ [] 書きは、早期健全化基準

区 分	令 和 4 年 度	令 和 3 年 度	区 分	令 和 4 年 度	令 和 3 年 度
実質赤字比率	— % [11.25 %]	— % [11.25 %]	実質公債費比率	△ 0.4 % [25.0 %]	△ 1.4 % [25.0 %]
連結実質赤字比率	— % [16.25 %]	— % [16.25 %]	将来負担比率	— % [350.0 %]	— % [350.0 %]

職 員 数 等 の 状 況

区 分	5.4.1			4.4.1			積 立 金 の 状 況	区 分	財政調整基金	減 債 基 金	そ の 他 特 定 目 的 基 金	合 計
	職 員 数	一 人 当 り 平 均 給 料 月 額	新 規 採 用 職 員 数	職 員 数	一 人 当 り 平 均 給 料 月 額	千 円						
普 通 会 計	一 般 職 員	1,667	294,361	66	1,673	292,292	積 立 金 の 状 況	3 年 度 未 現 在 高	21,287,295	4,124,665	17,949,807	43,361,767
	うち 技能労務	97	291,222	1	104	297,339		積 立 額	17,924	3,489	2,544,612	2,566,025
	教育公務員	36	322,449	2	37	323,033		4 年 度 取 崩 額	0	0	4,800	4,800
	臨時職員	0	—	0	0	—		調 整 額	0	0	0	0
	小 計	1,703	294,955	68	1,710	292,957		4 年 度 未 現 在 高	21,305,219	4,128,154	20,489,619	45,922,992
その他の会計	86	284,137	4	83	287,499							
合 計	1,789	294,435	72	1,793	292,704							

歳 入				性 質 別 歳 出							
区 分	決 算 額	構 成 比	増 減 率	区 分	決 算 額	構 成 比	増 減 率	一 般 財 源 等	経 常 一 般 財 源	経 常 収 支 比 率	
	千円	%	%		千円	%	%	千円	千円	%	
特 別 区 税	19,423,988	17.0	4.6	人 件 費	18,263,511	16.8	2.1	17,240,055	17,028,800	24.9	
地 方 譲 与 税	295,687	0.3	2.4	う ち 職 員 給	10,882,042	10.0	0.8	10,215,714	10,211,749	14.9	
利 子 割 交 付 金	61,898	0.1	32.8	う ち 退 職 金	972,084	0.9	30.8	972,084	791,923	1.2	
配 当 割 交 付 金	329,772	0.3	△ 1.8	扶 助 費	35,063,308	32.2	△ 6.4	13,556,796	13,486,843	19.7	
株 式 等 譲 渡 所 得 割 交 付 金	253,698	0.2	△ 38.4	公 債 費	1,799,446	1.7	3.3	1,799,446	1,799,446	2.6	
地 方 消 費 税 交 付 金	5,227,023	4.6	5.0	内 元 利 償 還 金	1,799,446	1.7	3.3	1,799,446	1,799,446	2.6	
ゴ ル フ 場 利 用 税 交 付 金	0	-	-	一 時 借 入 金 利 子	0	-	皆 減	0	0	-	
自 動 車 取 得 税 交 付 金	13	0.0	1,200.0	(義 務 的 経 費 計)	55,126,265	50.6	△ 3.4	32,596,297	32,315,089	47.2	
自 動 車 税 環 境 性 能 割 交 付 金	74,298	0.1	17.3	物 件 費	21,661,669	19.9	0.2	14,767,213	13,336,254	19.5	
地 方 特 例 交 付 金 等	221,488	0.2	11.9	維 持 補 修 費	589,687	0.5	△ 6.1	580,470	580,470	0.8	
特 別 区 財 政 調 整 金	42,899,942	37.6	4.6	補 助 費 等	10,048,687	9.2	37.1	8,222,337	3,535,410	5.2	
内 普 通 交 付 金	41,499,383	36.4	6.7	積 立 金	2,566,025	2.4	89.6	2,529,536			
訳 特 別 交 付 金	1,400,559	1.2	△ 34.3	投 資 及 び 出 資 金	0	-	-	0			
交 通 安 全 対 策 金	17,152	0.0	△ 8.6	貸 付 金	1,197,975	1.1	7.2	193,126	0	-	
一 般 財 源 計	68,804,959	60.3	4.4	繰 出 金	8,428,749	7.7	6.6	6,979,921	5,889,288	8.6	
分 担 金 ・ 負 担 金	1,118,889	1.0	△ 3.8	前 年 度 繰 上 充 用 金	0	-	-	0	0	-	
使 用 料	1,921,814	1.7	44.5	投 資 的 経 費	9,246,642	8.5	△ 16.0	5,912,500			
手 数 料	329,974	0.3	△ 1.3	う ち 人 件 費	264,687	0.2	△ 9.0	264,687	○ 経 常 経 費 充 当 一 般 財 源 等		
国 庫 支 出 金	24,200,211	21.2	△ 19.4	普 通 建 設 事 業 費	9,246,642	8.5	△ 16.0	5,912,500	55,656,511 千 円		
都 支 出 金	9,577,933	8.4	13.9	内 補 助 事 業 費	2,293,172	2.1	△ 11.3	583,430	○ 歳 入 経 常 一 般 財 源 等		
財 産 収 入	227,632	0.2	△ 22.0	訳 単 独 事 業 費	6,953,470	6.4	△ 17.4	5,329,070	68,477,926 千 円		
寄 附 金	38,203	0.0	80.2	訳 災 害 復 旧 事 業 費	0	-	-	0			
繰 入 金	82,208	0.1	△ 4.4	訳 失 業 対 策 事 業 費	0	-	-	0			
繰 越 金	4,955,705	4.3	112.0	合 計	108,865,699	100.0	0.8	71,781,400			
諸 収 入	2,274,353	2.0	17.4								
地 方 債	505,000	0.4	△ 55.7								
特 定 財 源 計	45,231,922	39.7	△ 3.9								
合 計	114,036,881	100.0	0.9								

目 的 別 歳 出				特 別 区 税							
区 分	決 算 額	構 成 比	増 減 率	一 般 財 源 等	構 成 比	区 分	決 算 額 (千 円)	構 成 比 (%)	増 減 率 (%)		
	千円	%	%	千円	%		千円				
議 会 費	616,905	0.6	3.2	616,905	0.9	特 別 区 民 税	17,712,406	91.2	5.0		
総 務 費	8,602,273	7.9	△ 2.9	7,478,607	10.4	軽 自 動 車 税	87,965	0.5	3.4		
民 生 費	57,980,245	53.3	△ 3.1	31,872,008	44.4	特 別 区 た ば こ 税	1,623,617	8.4	0.5		
衛 生 費	13,604,844	12.5	2.1	9,375,880	13.1	釵 産 税	0	-	-		
労 働 費	125,662	0.1	△ 5.4	105,154	0.1	入 湯 税	0	-	-		
農 林 水 産 業 費	0	-	-	0	-	法 定 外 普 通 税	0	-	-		
商 工 費	2,610,816	2.4	5.2	1,409,553	2.0	合 計	19,423,988	100.0	4.6		
土 木 費	9,606,981	8.8	10.5	6,327,008	8.8	特 別 区 民 税 徴 収 率					
消 防 費	504,886	0.5	△ 42.6	449,307	0.6	現 年 課 税 分 (%)	99.1	滞 納 繰 越 分 (%)	43.6	合 計 (%)	98.1
教 育 費	13,413,603	12.3	16.9	12,347,494	17.2	公 営 事 業 ・ 公 営 企 業 会 計					
災 害 復 旧 費	0	-	-	0	-	区 分	決 算 額 (千 円)	増 減 率 (%)	普 通 会 計		
公 債 費	1,799,484	1.7	3.3	1,799,484	2.5				繰 入 繰 出 額		
諸 支 出 金	0	-	-	0	-	国 民 健 康 保 険 歳 入	22,919,748	△ 0.4	2,591,675		
合 計	108,865,699	100.0	0.8	71,781,400	100.0	事 業 会 計 歳 出	22,701,247	0.3	40,593		
						後 期 高 齢 者 医 療 歳 入	3,167,509	12.3	672,313		
						事 業 会 計 歳 出	3,114,047	11.9	0		
						介 護 保 険 事 業 (保 険 事 業) 歳 入	18,627,728	△ 0.5	2,985,762		
						介 護 保 険 事 業 (保 険 事 業) 歳 出	17,872,355	△ 1.4	36,815		
						介 護 保 険 事 業 (介 護 サービス) 歳 入	-	-	-		
						介 護 保 険 事 業 (介 護 サービス) 歳 出	-	-	-		
						公 営 企 業 会 計 歳 入	370,407	173.0	146,562		
						公 営 企 業 会 計 (介 護 サービス) 歳 出	370,407	173.0	0		
						公 営 企 業 会 計 (駐 車 場) 歳 入	-	-	-		
						公 営 企 業 会 計 (駐 車 場) 歳 出	-	-	-		

※「公営事業・公営企業会計」欄の「普通会計繰入繰出額」の単位は「千円」である。

(板橋区)

決算状況一覧表

国	調	人	口	面	積	人	口	密	度	人口集中地区	人口	人	口
令和2年		584,483人		32.22	千㎡		18,140人			584,483人	5.4.1		570,076人
平成27年		561,916人		32.22	千㎡		17,440人			561,916人	4.4.1		567,091人

区	分	令和4年度	令和3年度	増減率	区	分	令和4年度	令和3年度
		千円	千円	%			千円	千円
歳入総額	A	262,601,898	260,709,561	0.7	基準財政需要額		131,305,904	125,026,555
歳出総額	B	251,504,596	247,962,929	1.4	基準財政収入額		55,808,783	55,174,845
歳入歳出差引額 (A)-(B)	C	11,097,302	12,746,632	△12.9	標準財政規模		138,855,157	132,517,104
翌年度に繰り 越すべき財源	D	916,401	196,494	366.4	臨時財政対策債 発行可能額		-	-
実質収支 (C)-(D)	E	10,180,901	12,550,138	△18.9	財政力指数		0.44	0.44
単年度収支	F	△2,369,237	3,606,327		実質収支比率		7.3%	9.5%
積立金	G	4,262,479	6,828,029	△37.6	經常収支比率		77.4%	79.1%
繰上償還金	H	0	0	-	地方債現在高		28,679,577	29,819,946
積立金取崩額	I	3,503,761	6,957,922	△49.6	債務負担行為額		15,466,644	14,284,862
実質単年度収支 (F)+(G)+(H)-(I)	J	△1,610,519	3,476,434					

令和4年度決算に基づく健全化判断比率

※〔〕書きは、早期健全化基準

区	分	令和4年度	令和3年度	区	分	令和4年度	令和3年度
実質赤字比率		-%	-%	実質公債費比率		△4.1%	△4.4%
		〔11.25%〕	〔11.25%〕			〔25.0%〕	〔25.0%〕
連結実質赤字比率		-%	-%	将来負担比率		-%	-%
		〔16.25%〕	〔16.25%〕			〔350.0%〕	〔350.0%〕

職員数等の状況

区	分	5.4.1		4.4.1		積立金の状況	財政調整基金	減債基金	その他特定 目的基金	合計	
		職員数	一人当り平均 給料月額	新規採用 職員数	職員数						一人当り平均 給料月額
普通 会計	一般職員	3,532	290,283	174	3,500	291,588	千円	千円	千円	千円	
	うち 技能労務	321	293,521	3	333	295,034					
	教育公務員	15	366,113	0	14	359,672					
	臨時職員	0	-	0	0	-					
	小計	3,547	290,604	174	3,514	291,859					
その他の会計		206	281,509	11	204	277,746					
合計		3,753	290,105	185	3,718	291,085					
							3年度 末現在高	26,793,065	642,196	56,005,657	83,440,918
							積立額	4,262,479	306,104	17,126,933	21,695,516
							4年度 取崩額	3,503,761	0	728,851	4,232,612
							調整額	0	0	0	0
							4年度 末現在高	27,551,783	948,300	72,403,739	100,903,822

歳 入				性 質 別 歳 出						
区 分	決 算 額	構 成 比	増 減 率	区 分	決 算 額	構 成 比	増 減 率	一 般 財 源 等	経 常 一 般 財 源	経 常 収 支 比 率
	千円	%	%		千円	%	%	千円	千円	%
特 別 区 税	49,955,947	19.0	3.7	人 件 費	32,700,364	13.0	1.9	30,782,560	29,841,312	20.6
地 方 譲 与 税	847,324	0.3	3.1	うち職員給	21,905,195	8.7	1.0	20,806,409	20,806,409	14.4
利 子 割 交 付 金	164,349	0.1	31.5	うち退職金	2,506,621	1.0	11.2	2,506,621	1,938,150	1.3
配 当 割 交 付 金	874,523	0.3	△ 2.6	扶 助 費	96,840,149	38.5	△ 2.4	32,429,350	30,255,821	20.9
株 式 等 譲 渡 所 得 割 交 付 金	671,362	0.3	△ 38.9	公 債 費	2,567,801	1.0	△ 6.2	2,567,801	2,567,801	1.8
地 方 消 費 税 交 付 金	13,913,092	5.3	6.1	内 元 利 償 還 金	2,567,801	1.0	△ 6.2	2,567,801	2,567,801	1.8
ゴ ル フ 場 利 用 税 交 付 金	5,166	0.0	1.9	訳 一 時 借 入 金 利 子	0	-	-	0	0	-
自 動 車 取 得 税 交 付 金	38	0.0	1,800.0	(義 務 的 経 費 計)	132,108,314	52.5	△ 1.4	65,779,711	62,664,934	43.2
自 動 車 税 環 境 性 能 割 交 付 金	215,089	0.1	18.5	物 件 費	43,693,741	17.4	0.3	33,660,247	30,519,305	21.1
地 方 特 例 交 付 金 等	445,780	0.2	3.1	維 持 補 修 費	978,770	0.4	2.6	921,412	921,412	0.6
特 別 区 財 政 調 整 金	77,777,740	29.6	7.4	補 助 費 等	16,164,068	6.4	26.9	12,755,487	4,435,851	3.1
内 普 通 交 付 金	75,497,121	28.7	8.1	積 立 金	21,695,516	8.6	16.2	21,620,963		
訳 特 別 交 付 金	2,280,619	0.9	△ 11.3	投 資 及 び 出 資 金	0	-	-	0		
交 通 安 全 対 策 金	49,795	0.0	△ 7.3	貸 付 金	33,645	0.0	△ 61.3	27,765	0	-
特 別 交 付 金	49,795	0.0	△ 7.3	繰 出 金	20,550,823	8.2	7.9	17,039,897	13,727,727	9.5
一 般 財 源 計	144,920,205	55.2	5.5	前 年 度 繰 上 充 用 金	0	-	-	0	0	-
分 担 金 ・ 負 担 金	2,459,678	0.9	3.3	投 資 的 経 費	16,279,719	6.5	△ 13.9	9,072,363	○ 経 常 経 費 充 当 一 般 財 源 等	
使 用 料	3,490,450	1.3	6.7	うち人件費	680,044	0.3	1.6	643,133	112,269,229 千円	
手 数 料	820,218	0.3	△ 2.3	普 通 建 設 事 業 費	16,279,719	6.5	△ 13.9	9,072,363	○ 歳 入 経 常 一 般 財 源 等	
国 庫 支 出 金	64,473,224	24.6	△ 11.4	内 補 助 事 業 費	5,009,215	2.0	40.2	825,096	144,963,619 千円	
都 支 出 金	23,849,747	9.1	23.2	訳 単 独 事 業 費	11,270,504	4.5	△ 26.5	8,247,267		
財 産 収 入	456,856	0.2	△ 20.9	訳 災 害 復 旧 事 業 費	0	-	-	0		
寄 附 金	53,579	0.0	△ 55.6	失 業 対 策 事 業 費	0	-	-	0		
繰 入 金	5,056,164	1.9	△ 37.1	合 計	251,504,596	100.0	1.4	160,877,845		
繰 越 金	12,746,632	4.9	32.7							
諸 収 入	3,076,145	1.2	12.2							
地 方 債	1,199,000	0.5	△ 67.6							
特 定 財 源 計	117,681,693	44.8	△ 4.6							
合 計	262,601,898	100.0	0.7							

目 的 別 歳 出				特 別 区 税			
区 分	決 算 額	構 成 比	増 減 率	区 分	決 算 額 (千 円)	構 成 比 (%)	増 減 率 (%)
	千円	%	%		千円	%	
議 会 費	863,769	0.3	1.5	特 別 区 民 税	45,816,039	91.7	3.6
総 務 費	28,615,871	11.4	6.5	軽 自 動 車 税	298,663	0.6	3.1
民 生 費	140,548,874	55.9	0.2	特 別 区 た ば こ 税	3,840,533	7.7	4.4
衛 生 費	23,354,586	9.3	6.4	釧 産 産 税	0	-	-
労 働 費	166,943	0.1	10.0	入 湯 税	712	0.0	36.7
農 林 水 産 業 費	135,705	0.1	11.8	法 定 外 普 通 税	0	-	-
商 工 費	3,514,186	1.4	△ 18.4	合 計	49,955,947	100.0	3.7
土 木 費	15,727,796	6.3	15.4	特 別 区 民 税 徴 収 率			
消 防 費	462,891	0.2	16.0	現 年 課 税 分 (%)	99.0	56.6	98.3
教 育 費	35,546,061	14.1	△ 3.1	滞 納 繰 越 分 (%)	0.0	43.4	0.7
災 害 復 旧 費	0	-	-	公 営 事 業 ・ 公 営 企 業 会 計			
公 債 費	2,567,914	1.0	△ 6.2	区 分 決 算 額 (千 円) 増 減 率 (%) 普 通 会 計 繰 入 繰 出 額			
諸 支 出 金	0	-	-	国 民 健 康 保 険 歳 入	55,540,030	△ 1.8	5,897,896
合 計	251,504,596	100.0	1.4	160,877,845	100.0	1.4	358,190
				事 業 会 計 歳 出	55,084,957	△ 1.0	1,723,104
				後 期 高 齢 者 医 療 歳 入	8,825,819	15.1	130,668
				事 業 会 計 歳 出	8,620,787	14.8	7,579,215
				介 護 保 険 事 業 (保 険 事 業) 歳 入	46,892,990	1.1	334,694
				(保 険 事 業) 歳 出	45,426,216	1.2	
				介 護 保 険 事 業 (介 護 サ ー ビ ス) 歳 入	-	-	
				(介 護 サ ー ビ ス) 歳 出	-	-	
				公 営 企 業 会 計 歳 入	45,042	△ 37.8	45,042
				(介 護 サ ー ビ ス) 歳 出	45,042	△ 37.8	0
				公 営 企 業 会 計 歳 入	-	-	
				(駐 車 場) 歳 出	-	-	

※「公営事業・公営企業会計」欄の「普通会計繰入繰出額」の単位は「千円」である。

(練馬区)

決算状況一覧表

国	調	人	口	面	積	人	口	密	度	人口集中地区	人口	人	口
令和2年		752,608人		48.08	km ²	15,653人		752,608人	5.4.1		739,757人		
平成27年		721,722人		48.08	km ²	15,011人		721,722人	4.4.1		738,131人		

区	分	令和4年度	令和3年度	増減率	区	分	令和4年度	令和3年度
		千円	千円	%			千円	千円
歳入総額	A	318,828,220	315,337,828	1.1	基準財政需要額		170,333,483	161,160,444
歳出総額	B	309,119,117	304,670,606	1.5	基準財政収入額		76,873,533	75,832,173
歳入歳出差引額 (A)-(B)	C	9,709,103	10,667,222	△9.0	標準財政規模		181,575,635	172,203,176
翌年度に繰り越すべき財源	D	199,297	439,228	△54.6	臨時財政対策債発行可能額		-	-
実質収支 (C)-(D)	E	9,509,806	10,227,994	△7.0	財政力指数		0.47	0.47
単年度収支	F	△718,188	1,532,802		実質収支比率		5.2%	5.9%
積立金	G	37,328	34,279	8.9	経常収支比率		81.7%	84.8%
繰上償還金	H	0	0	-	地方債現在高		49,636,765	50,749,789
積立金取崩額	I	3,200,000	3,000,000	6.7	債務負担行為額		41,755,074	39,262,694
実質単年度収支 (F)+(G)+(H)-(I)	J	△3,880,860	△1,432,919					

令和4年度決算に基づく健全化判断比率

※〔 〕書きは、早期健全化基準

区	分	令和4年度	令和3年度	区	分	令和4年度	令和3年度
実質赤字比率		-%	-%	実質公債費比率		△2.5%	△2.5%
		〔 11.25%〕	〔 11.25%〕			〔 25.0%〕	〔 25.0%〕
連結実質赤字比率		-%	-%	将来負担比率		-%	-%
		〔 16.25%〕	〔 16.25%〕			〔 350.0%〕	〔 350.0%〕

職員数等の状況

区	分	5.4.1			4.4.1			積立金の状況	区	分	財政調整基金	減債基金	その他特定目的基金	合計					
		職員数	一人当り平均給料月額	新規採用職員数	職員数	一人当り平均給料月額	千円								千円	千円	千円		
普通会計	一般職員	4,157	305,612	153	4,204	309,178	積立金の状況	3年度末現在高	45,337,174	5,319,763	45,165,255	95,822,192	95,822,192						
	うち技能労務	450	295,211	0	460	295,836								積立額	5,151,328	6,509	4,979,734	10,137,571	
	教育公務員	27	337,748	2	27	342,663								4年度	取崩額	3,200,000	0	535,991	3,735,991
	臨時職員	0	-	0	0	-									調整額	0	0	0	0
	小計	4,184	305,819	155	4,231	309,392								4年度末現在高	47,288,502	5,326,272	49,608,998	102,223,772	
その他の会計	188	310,183	5	187	295,744														
合計	4,372	306,007	160	4,418	308,814														

団 体 名 練馬区

歳 入				性 質 別 歳 出							
区 分	決 算 額	構 成 比	増 減 率	区 分	決 算 額	構 成 比	増 減 率	一 般 財 源 等	経 常 一 般 財 源	経 常 収 支 比 率	
	千円	%	%		千円	%	%	千円	千円	%	
特 別 区 税	71,511,170	22.4	2.4	人 件 費	44,065,462	14.3	0.4	40,993,581	40,338,665	21.3	
地 方 譲 与 税	1,074,149	0.3	0.5	うち 職 員 給	28,186,338	9.1	△ 0.2	26,222,978	26,222,978	13.8	
利 子 割 交 付 金	240,594	0.1	31.3	うち 退 職 金	4,097,346	1.3	18.1	4,097,346	3,425,336	1.8	
配 当 割 交 付 金	1,280,407	0.4	△ 2.7	扶 助 費	114,447,939	37.0	△ 4.0	45,723,803	44,290,784	23.4	
株 式 等 譲 渡 所 得 割 交 付 金	983,189	0.3	△ 38.8	公 債 費	5,451,700	1.8	△ 25.4	5,451,700	5,451,700	2.9	
地 方 消 費 税 交 付 金	17,220,764	5.4	6.2	内 元 利 償 還 金	5,451,700	1.8	△ 25.4	5,451,700	5,451,700	2.9	
ゴ ル フ 場 利 用 税 交 付 金	0	-	-	一 時 借 入 金 利 子	0	-	-	0	0	-	
自 動 車 取 得 税 交 付 金	48	0.0	1,500.0	(義 務 的 経 費 計)	163,965,101	53.0	△ 3.8	92,169,084	90,081,149	47.6	
自 動 車 税 環 境 性 能 割 交 付 金	271,321	0.1	15.3	物 件 費	59,217,462	19.2	6.0	41,751,710	36,489,027	19.3	
地 方 特 例 交 付 金 等	610,323	0.2	7.3	維 持 補 修 費	3,003,501	1.0	15.6	2,901,528	2,901,528	1.5	
特 別 区 財 政 調 整 金 交 付 金	99,253,496	31.1	8.8	補 助 費 等	21,782,552	7.0	11.6	15,688,244	7,179,988	3.8	
内 普 通 交 付 金	93,459,950	29.3	9.5	積 立 金	5,023,571	1.6	281.5	4,912,725			
特 別 交 付 金	5,793,546	1.8	△ 1.5	投 資 及 び 出 資 金	0	-	-	0			
交 通 安 全 対 策 特 別 交 付 金	63,659	0.0	△ 8.0	貸 付 金	3,374,206	1.1	10.2	2,389,199	0	-	
一 般 財 源 計	192,509,120	60.4	5.6	繰 出 金	26,539,183	8.6	10.6	22,984,882	18,065,443	9.5	
分 担 金 ・ 負 担 金	1,390,233	0.4	6.1	前 年 度 繰 上 充 用 金	0	-	-	0	0	-	
使 用 料	4,149,374	1.3	11.5	投 資 的 経 費	26,213,541	8.5	△ 6.1	17,376,457			
手 数 料	881,014	0.3	△ 3.1	うち 人 件 費	1,015,417	0.3	△ 2.4	1,015,417			
国 庫 支 出 金	68,936,414	21.6	△ 13.4	普通 建 設 事 業 費	26,213,541	8.5	△ 6.1	17,376,457			
都 支 出 金	32,966,192	10.3	14.7	内 補 助 事 業 費	2,530,770	0.8	△ 41.8	716,115			
財 産 収 入	351,641	0.1	△ 0.2	単 独 事 業 費	23,682,771	7.7	0.4	16,660,342			
寄 附 金	68,645	0.0	△ 37.2	災 害 復 旧 事 業 費	0	-	-	0			
繰 入 金	3,754,428	1.2	△ 17.2	失 業 対 策 事 業 費	0	-	-	0			
繰 越 金	5,553,222	1.7	17.6	合 計	309,119,117	100.0	1.5	200,173,829			
諸 収 入	4,247,937	1.3	53.0								
地 方 債	4,020,000	1.3	△ 35.5								
特 定 財 源 計	126,319,100	39.6	△ 5.1								
合 計	318,828,220	100.0	1.1								

目 的 別 歳 出				特 別 区 税			
区 分	決 算 額	構 成 比	増 減 率	区 分	決 算 額 (千 円)	構 成 比 (%)	増 減 率 (%)
	千円	%	%				
議 会 費	991,014	0.3	3.0	特 別 区 民 税	67,226,939	94.0	2.3
総 務 費	28,178,773	9.1	21.3	軽 自 動 車 税	423,019	0.6	4.1
民 生 費	176,545,373	57.1	△ 1.1	特 別 区 た ば こ 税	3,823,153	5.3	4.1
衛 生 費	35,704,989	11.6	4.6	釧 産 産 税	0	-	-
労 働 費	797,976	0.3	17.1	入 湯 税	38,059	0.1	54.2
農 林 水 産 業 費	562,502	0.2	△ 54.9	法 定 外 普 通 税	0	-	-
商 工 費	3,273,692	1.1	26.2	合 計	71,511,170	100.0	2.4
土 木 費	20,823,413	6.7	12.8	特 別 区 民 税 徴 収 率			
消 防 費	872,822	0.3	3.7	現 年 課 税 分 (%)	滯 納 繰 越 分 (%)	合 計 (%)	
教 育 費	35,905,307	11.6	△ 2.4	99.1	58.1	98.5	
災 害 復 旧 費	0	-	-	公 営 事 業 ・ 公 営 企 業 会 計			
公 債 費	5,463,256	1.8	△ 25.3	区 分	決 算 額 (千 円)	増 減 率 (%)	普 通 会 計 繰 入 繰 出 額
諸 支 出 金	0	-	-				
合 計	309,119,117	100.0	1.5	200,173,829	100.0		
				国 民 健 康 保 険 歳 入	64,536,586	△ 0.4	5,760,624
				事 業 会 計 歳 出	64,130,720	0.2	0
				後 期 高 齢 者 医 療 歳 入	11,948,255	9.9	2,097,307
				事 業 会 計 歳 出	11,922,558	9.9	0
				介 護 保 険 事 業 (保 険 事 業) 歳 入	63,154,440	2.2	9,156,149
				介 護 保 険 事 業 (介 護 サ ー ビ ス) 歳 出	61,842,711	2.3	0
				公 営 企 業 会 計 歳 入	154,412	18.1	154,192
				公 営 企 業 会 計 歳 出	154,412	18.1	0
				公 営 企 業 会 計 (駐 車 場) 歳 入	346,539	△ 13.1	63,108
				公 営 企 業 会 計 (駐 車 場) 歳 出	346,539	△ 13.1	18,437

*「公営事業・公営企業会計」欄の「普通会計繰入繰出額」の単位は「千円」である。

(足立区)

決算状況一覧表

国	調	人	口	面	積	人	口	密	度	人口集中地区	人口	人	口
令和2年		695,043人		53.25 <small>km²</small>		13,053人		695,043人	5.4.1		691,372人		
平成27年		670,122人		53.25 <small>km²</small>		12,584人		670,122人	4.4.1		689,258人		

区	分	令和4年度	令和3年度	増減率	区	分	令和4年度	令和3年度
		千円	千円	%			千円	千円
歳入総額	A	340,840,685	350,933,326	△ 2.9	基準財政需要額		168,406,568	161,692,427
歳出総額	B	326,844,422	337,980,768	△ 3.3	基準財政収入額		61,521,610	60,695,585
歳入歳出差引額 (A) - (B)	C	13,996,263	12,952,558	8.1	標準財政規模		176,357,720	169,571,515
翌年度に繰り 越すべき財源	D	967,111	1,624,495	△ 40.5	臨時財政対策債 発行可能額		-	-
実質収支 (C) - (D)	E	13,029,152	11,328,063	15.0	財政力指数		0.38	0.37
単年度収支	F	1,701,089	2,796,570		実質収支比率		7.4%	6.7%
積立金	G	17,788	2,400,450	△ 99.3	經常収支比率		75.9%	77.0%
繰上償還金	H	0	0	-	地方債現在高		22,195,704	25,264,978
積立金取崩額	I	6,713,706	4,622,804	45.2	債務負担行為額		78,751,418	86,027,998
実質単年度収支 (F)+(G)+(H)-(I)	J	△ 4,994,829	574,216					

令和4年度決算に基づく健全化判断比率

※〔 〕書きは、早期健全化基準

区	分	令和4年度	令和3年度	区	分	令和4年度	令和3年度
実質赤字比率		- % 〔 11.25 % 〕	- % 〔 11.25 % 〕	実質公債費比率		△ 3.8 % 〔 25.0 % 〕	△ 3.8 % 〔 25.0 % 〕
連結実質赤字比率		- % 〔 16.25 % 〕	- % 〔 16.25 % 〕	将来負担比率		- % 〔 350.0 % 〕	- % 〔 350.0 % 〕

職員数等の状況

区	分	5.4.1			4.4.1			積立金の状況	財政調整基金	減債基金	その他特定 目的基金	合計
		職員数	一人当り平均 給料月額	新規採用 職員数	職員数	一人当り平均 給料月額	千円					
普通 会計	一般職員	3,416	298,109	177	3,352	300,210	積立 金の 状況	3年度 末現在高	47,666,161	5,019,331	127,705,080	180,390,572
	うち 技能労務	136	302,728	4	140	305,554		積立額	6,017,788	4,368	16,486,007	22,508,163
	教育公務員	15	419,279	2	15	416,782		4年度 取崩額	6,713,706	140,360	14,492,975	21,347,041
	臨時職員	0	-	0	0	-		調整額	0	0	△ 2	△ 2
	小計	3,431	298,639	179	3,367	300,729		4年度 末現在高	46,970,243	4,883,339	129,698,110	181,551,692
その他の会計	97	299,099	5	95	301,155							
合計	3,528	298,649	184	3,462	300,741							

歳 入				性 質 別 歳 出						
区 分	決 算 額	構 成 比	増 減 率	区 分	決 算 額	構 成 比	増 減 率	一 般 財 源 等	経 常 一 般 財 源	経 常 収 支 比 率
	千円	%	%		千円	%	%	千円	千円	%
特 別 区 税	53,545,141	15.7	3.6	人 件 費	37,649,290	11.5	2.6	32,805,458	32,143,558	17.5
地 方 譲 与 税	1,096,670	0.3	2.3	うち 職 員 給	22,582,849	6.9	2.1	19,620,304	19,485,322	10.6
利 子 割 交 付 金	168,414	0.0	32.1	うち 退 職 金	2,392,119	0.7	5.8	2,392,119	1,937,313	1.1
配 当 割 交 付 金	896,834	0.3	△ 2.2	扶 助 費	124,995,923	38.2	△ 3.0	44,578,044	39,256,018	21.3
株 式 等 譲 渡 所 得 割 交 付 金	689,397	0.2	△ 38.6	公 債 費	3,323,376	1.0	△ 32.1	3,323,376	3,323,376	1.8
地 方 消 費 税 交 付 金	16,392,257	4.8	5.9	内 元 利 償 還 金	3,323,376	1.0	△ 32.1	3,323,376	3,323,376	1.8
ゴ ル フ 場 利 用 税 交 付 金	2,577	0.0	25.4	訳 一 時 借 入 金 利 子	0	-	-	0	0	-
自 動 車 取 得 税 交 付 金	50	0.0	1,566.7	(義 務 的 経 費 計)	165,968,589	50.8	△ 2.7	80,706,878	74,722,952	40.6
自 動 車 税 環 境 性 能 割 交 付 金	280,148	0.1	17.6	物 件 費	52,079,034	15.9	4.4	37,575,932	35,573,678	19.3
地 方 特 例 交 付 金 等	744,157	0.2	3.9	維 持 補 修 費	1,560,935	0.5	5.6	1,385,260	1,385,260	0.8
特 別 区 財 政 調 整 交 付 金	111,610,532	32.7	7.1	補 助 費 等	25,732,667	7.9	39.5	18,618,398	9,004,877	4.9
内 普 通 交 付 金	106,884,958	31.4	5.8	積 立 金	16,508,163	5.1	△ 32.7	16,086,063		
訳 特 別 交 付 金	4,725,574	1.4	45.9	投 資 及 び 出 資 金	0	-	-	0		
交 通 安 全 対 策 特 別 交 付 金	76,358	0.0	△ 6.1	貸 付 金	113,952	0.0	△ 48.1	21,297	0	-
一 般 財 源 計	185,502,535	54.4	5.6	繰 出 金	27,542,282	8.4	9.8	22,074,757	19,004,738	10.3
分 担 金 ・ 負 担 金	1,936,896	0.6	△ 7.8	前 年 度 繰 上 充 用 金	0	-	-	0	0	-
使 用 料	4,283,924	1.3	14.5	投 資 的 経 費	37,338,800	11.4	△ 22.0	13,463,800		
手 数 料	745,214	0.2	△ 2.8	うち 人 件 費	1,356,815	0.4	△ 37.1	1,176,666		
国 庫 支 出 金	85,694,267	25.1	△ 15.8	普 通 建 設 事 業 費	37,338,800	11.4	△ 22.0	13,463,800		
都 支 出 金	29,335,616	8.6	8.9	内 補 助 事 業 費	14,168,146	4.3	8.7	1,531,220		
財 産 収 入	672,352	0.2	△ 43.1	訳 単 独 事 業 費	23,170,654	7.1	△ 33.5	11,932,580		
寄 附 金	296,060	0.1	58.4	訳 災 害 復 旧 事 業 費	0	-	-	0		
繰 入 金	22,085,171	6.5	△ 25.4	訳 失 業 対 策 事 業 費	0	-	-	0		
繰 越 金	6,952,558	2.0	24.8	合 計	326,844,422	100.0	△ 3.3	189,932,385		
諸 収 入	3,336,092	1.0	4.2							
地 方 債	0	-	皆 減							
特 定 財 源 計	155,338,150	45.6	△ 11.4							
合 計	340,840,685	100.0	△ 2.9							

目 的 別 歳 出				特 別 区 税					
区 分	決 算 額	構 成 比	増 減 率	一 般 財 源 等	構 成 比	区 分	決 算 額 (千 円)	構 成 比 (%)	増 減 率 (%)
	千円	%	%	千円	%				
議 会 費	919,550	0.3	2.2	918,971	0.5	特 別 区 民 税	47,348,016	88.4	3.4
総 務 費	25,119,149	7.7	△ 9.4	22,301,742	11.7	軽 自 動 車 税	570,620	1.1	5.9
民 生 費	186,815,827	57.2	1.1	93,470,813	49.2	特 別 区 た ば こ 税	5,626,505	10.5	5.0
衛 生 費	25,463,883	7.8	△ 12.6	14,622,035	7.7	釵 産 産 税	0	-	-
労 働 費	761,140	0.2	178.9	519,086	0.3	入 湯 税	0	-	-
農 林 水 産 業 費	84,823	0.0	△ 8.3	70,460	0.0	法 定 外 普 通 税	0	-	-
商 工 費	4,967,094	1.5	102.7	3,382,917	1.8	合 計	53,545,141	100.0	3.6
土 木 費	26,836,504	8.2	15.2	13,529,168	7.1	特 別 区 民 税 徴 収 率			
消 防 費	2,779,197	0.9	193.8	2,759,209	1.5	現 年 課 税 分 (%)	98.3		
教 育 費	49,773,864	15.2	△ 21.7	35,034,593	18.4	滞 納 繰 越 分 (%)	43.2		
災 害 復 旧 費	0	-	-	0	-	合 計 (%)			96.9
公 債 費	3,323,391	1.0	△ 32.1	3,323,391	1.7	公 営 事 業 ・ 公 営 企 業 会 計			
諸 支 出 金	0	-	-	0	-	区 分	決 算 額 (千 円)	増 減 率 (%)	普 通 会 計
合 計	326,844,422	100.0	△ 3.3	189,932,385	100.0				繰 入 繰 出 額
						国 民 健 康 保 険 歳 入	70,380,230	△ 0.8	7,775,680
						事 業 会 計 歳 出	69,715,337	△ 0.5	0
						後 期 高 齢 者 医 療 歳 入	10,362,941	11.2	2,413,851
						事 業 会 計 歳 出	10,278,024	12.7	273,092
						介 護 保 険 事 業 (保 険 事 業) 歳 入	65,042,091	2.8	10,367,753
						(保 険 事 業) 歳 出	62,427,901	1.4	447,038
						介 護 保 険 事 業 (介 護 サ ー ビ ス) 歳 入	-	-	-
						(介 護 サ ー ビ ス) 歳 出	-	-	-
						公 営 企 業 会 計 歳 入	-	-	-
						(介 護 サ ー ビ ス) 歳 出	-	-	-
						公 営 企 業 会 計 歳 入	18,000	0.0	0
						(駐 車 場) 歳 出	18,000	0.0	18,000

※「公営事業・公営企業会計」欄の「普通会計繰入繰出額」の単位は「千円」である。

決算状況一覽表

国	調	人	口	面	積	人	口	密	度	人口集中地区	人口	人	口
令和2年		453,093人		34.80	千円		13,020人			453,093人	5.4.1		465,285人
平成27年		442,913人		34.80	千円		12,727人			442,913人	4.4.1		462,537人

区	分	令和4年度	令和3年度	増減率	区	分	令和4年度	令和3年度
		千円	千円	%			千円	千円
歳入総額	A	250,981,410	238,374,839	5.3	基準財政需要額		123,052,992	116,751,407
歳出総額	B	239,189,268	221,692,274	7.9	基準財政収入額		41,603,978	41,271,507
歳入歳出差引額 (A)-(B)	C	11,792,142	16,682,565	△29.3	標準財政規模		128,467,319	122,151,082
翌年度に繰り 越すべき財源	D	624,065	47,354	1,217.9	臨時財政対策債 発行可能額		-	-
実質収支 (C)-(D)	E	11,168,077	16,635,211	△32.9	財政力指数		0.35	0.35
単年度収支	F	△5,467,134	1,914,917		実質収支比率		8.7%	13.6%
積立金	G	3,541,217	136,053	2,502.8	經常収支比率		77.0%	78.4%
繰上償還金	H	0	0	-	地方債現在高		11,989,250	13,212,219
積立金取崩額	I	2,931,206	983,484	198.0	債務負担行為額		33,495,239	31,238,115
実質単年度収支 (F)+(G)+(H)-(I)	J	△4,857,123	1,067,486					

令和4年度決算に基づく健全化判断比率

※〔 〕書きは、早期健全化基準

区	分	令和4年度	令和3年度	区	分	令和4年度	令和3年度
実質赤字比率		-%	-%	実質公債費比率		△1.1%	△1.8%
		[11.25%]	[11.25%]			[25.0%]	[25.0%]
連結実質赤字比率		-%	-%	将来負担比率		-%	-%
		[16.25%]	[16.25%]			[350.0%]	[350.0%]

職員数等の状況

区	分	5.4.1		4.4.1		積立金の状況	区	分	財政調整基金	減債基金	その他特定 目的基金	合計					
		職員数	一人当り平均 給料月額	新規採用 職員数	職員数								一人当り平均 給料月額				
普通 会計	一般職員	2,964	288,669	192	2,889	積立 金の 状況	3年度 末現在高	千円	千円	千円	千円	千円					
	うち 技能労務	339	296,842	4	347								22,794,361	279,169	105,698,372	128,771,902	
	教育公務員	22	357,003	0	22								積立額	3,541,217	1,266	21,188,308	24,730,791
	臨時職員	0	-	0	0								4年度 取崩額	2,931,206	12,000	9,542,852	12,486,058
	小計	2,986	289,172	192	2,911								調整額	△1	1	0	0
その他の会計	102	267,271	7	101	4年度 末現在高	23,404,371	268,436	117,343,828	141,016,635								
合計	3,088	288,449	199	3,012													

歳入				性質別歳出						
区分	決算額	構成比	増減率	区分	決算額	構成比	増減率	一般財源等	経常一般財源	経常収支比率
	千円	%	%		千円	%	%	千円	千円	%
特別区税	36,655,020	14.6	4.1	人件費	29,149,314	12.2	0.9	27,593,040	27,191,289	20.4
地方譲与税	718,003	0.3	0.3	うち職員給	17,373,418	7.3	0.8	16,370,557	16,339,199	12.3
利子割交付金	118,006	0.0	31.6	うち退職金	2,147,899	0.9	1.0	2,147,899	1,839,005	1.4
配当割交付金	627,995	0.3	△ 2.6	扶助費	79,488,738	33.2	△ 5.3	28,152,677	27,575,624	20.7
株式等譲渡所得割交付金	482,196	0.2	△ 38.8	公債費	1,533,097	0.6	14.1	1,533,097	1,533,097	1.2
地方消費税交付金	10,587,923	4.2	4.9	内元利償還金	1,533,097	0.6	14.1	1,533,097	1,533,097	1.2
ゴルフ場利用税交付金	0	-	-	一時借入金利息	0	-	-	0	0	-
自動車取得税交付金	33	0.0	1,550.0	(義務的経費計)	110,171,149	46.1	△ 3.5	57,278,814	56,300,010	42.2
自動車税環境性能割交付金	183,282	0.1	15.3	物件費	38,647,430	16.2	8.0	30,591,364	26,700,510	20.0
地方特例交付金等	501,903	0.2	9.7	維持補修費	2,004,334	0.8	△ 5.0	1,925,181	1,925,181	1.4
特別区財政調整金	85,212,510	34.0	9.3	補助費等	15,878,368	6.6	33.4	13,352,997	5,937,603	4.5
内普通交付金	81,449,014	32.5	7.9	積立金	24,730,791	10.3	114.1	24,530,630		
訳特別交付金	3,763,496	1.5	52.2	投資及び出資金	0	-	-	0		
交通安全対策特別交付金	37,355	0.0	△ 11.2	貸付金	2,386,162	1.0	△ 1.9	0	0	-
一般財源計	135,124,226	53.8	7.1	繰出金	17,472,754	7.3	0.2	14,354,782	11,761,674	8.8
分担金・負担金	1,478,383	0.6	△ 1.3	前年度繰上充用金	0	-	-	0	0	-
使用料	2,518,851	1.0	11.9	投資の経費	27,898,280	11.7	6.0	10,307,745		
手数料	495,325	0.2	△ 2.3	うち人件費	1,098,102	0.5	△ 0.4	937,122		
国庫支出金	52,492,313	20.9	△ 12.6	普通建設事業費	27,898,280	11.7	6.0	10,307,745		
都支出金	20,471,283	8.2	15.7	内補助事業費	10,951,473	4.6	58.5	2,578,454		
財産収入	2,538,583	1.0	858.6	訳単独事業費	16,946,807	7.1	△ 12.7	7,729,291		
寄附金	67,892	0.0	△ 77.4	訳災害復旧事業費	0	-	-	0		
繰入金	12,614,014	5.0	20.5	訳失業対策事業費	0	-	-	0		
繰越金	16,682,565	6.6	11.9	合計	239,189,268	100.0	7.9	152,341,513		
諸収入	6,265,975	2.5	47.0							
地方債	232,000	0.1	皆増							
特定財源計	115,857,184	46.2	3.2							
合計	250,981,410	100.0	5.3							

目的別歳出				特別区税			
区分	決算額	構成比	増減率	区分	決算額(千円)	構成比(%)	増減率(%)
	千円	%	%		千円	%	%
議会費	768,208	0.3	3.0	特別区民税	33,019,111	90.1	4.0
総務費	39,417,014	16.5	55.9	軽自動車税	307,329	0.8	5.7
民生費	117,546,447	49.1	△ 1.3	特別区たばこ税	3,322,079	9.1	5.6
衛生費	17,932,502	7.5	△ 0.1	釵産税	0	-	-
労働費	580,909	0.2	16.8	入湯税	6,501	0.0	54.3
農林水産業費	63,019	0.0	38.0	法定外普通税	0	-	-
商工費	6,793,667	2.8	36.1	合計	36,655,020	100.0	4.1
土木費	22,172,531	9.3	4.8	特別区民税徴収率			
消防費	1,219,152	0.5	16.5	現年課税分(%)			
教育費	30,749,402	12.9	5.9	滞納繰越分(%)			
災害復旧費	0	-	-	合計(%)			
公債費	1,533,149	0.6	13.9	98.5	40.0		96.7
諸支出金	413,268	0.2	△ 23.6	公営事業・公営企業会計			
合計	239,189,268	100.0	7.9	152,341,513	100.0		

公営事業・公営企業会計			
区分	決算額(千円)	増減率(%)	普通会計繰入繰出額
国民健康保険歳入	46,197,065	1.5	4,522,248
事業会計歳出	45,695,248	1.1	0
後期高齢者医療歳入	6,826,711	7.8	1,361,227
事業会計歳出	6,826,711	7.8	87,990
介護保険事業(保険事業)歳入	41,812,132	0.4	6,480,010
介護保険事業(保険事業)歳出	41,044,995	△ 0.5	39,966
介護保険事業(介護サービス)歳入	-	-	-
介護保険事業(介護サービス)歳出	-	-	-
公営企業会計歳入	-	-	-
公営企業会計(介護サービス)歳出	-	-	-
公営企業会計歳入(駐車場)	619,150	0.6	478,404
公営企業会計歳出(駐車場)	618,385	0.6	0

*「公営事業・公営企業会計」欄の「普通会計繰入繰出額」の単位は「千円」である。

決算状況一覧表

国	調	人	口	面	積	人	口	密	度	人口集中地区	人口	人	口
令和2年		697,932人		49.90	km ²	13,987人				697,932人	5.4.1		688,501人
平成27年		681,298人		49.90	km ²	13,653人				681,298人	4.4.1		688,602人

区	分	令和4年度	令和3年度	増減率	区	分	令和4年度	令和3年度
		千円	千円	%			千円	千円
歳入総額	A	343,430,696	358,590,970	△ 4.2	基準財政需要額		172,465,246	160,043,035
歳出総額	B	317,060,115	326,853,793	△ 3.0	基準財政収入額		65,422,504	64,912,163
歳入歳出差引額 (A) - (B)	C	26,370,581	31,737,177	△ 16.9	標準財政規模		181,250,931	168,760,876
翌年度に繰り越すべき財源	D	14,386,054	19,703,948	△ 27.0	臨時財政対策債発行可能額		-	-
実質収支 (C) - (D)	E	11,984,527	12,033,229	△ 0.4	財政力指数		0.40	0.41
単年度収支	F	△ 48,702	650,002		実質収支比率		6.6%	7.1%
積立金	G	147,048	11,329,268	△ 98.7	經常収支比率		71.7%	75.5%
繰上償還金	H	0	0	-	地方債現在高		253,182	167,868
積立金取崩額	I	130,016	12,537,797	△ 99.0	債務負担行為額		2,648,826	2,250,836
実質単年度収支 (F)+(G)+(H)-(I)	J	△ 31,670	△ 558,527					

令和4年度決算に基づく健全化判断比率

※〔 〕書きは、早期健全化基準

区	分	令和4年度	令和3年度	区	分	令和4年度	令和3年度
実質赤字比率		- % 〔 11.25 % 〕	- % 〔 11.25 % 〕	実質公債費比率		△ 5.6 % 〔 25.0 % 〕	△ 5.7 % 〔 25.0 % 〕
連結実質赤字比率		- % 〔 16.25 % 〕	- % 〔 16.25 % 〕	将来負担比率		- % 〔 350.0 % 〕	- % 〔 350.0 % 〕

職員数等の状況

区	分	5.4.1		4.4.1		積立金の状況	区	分	財政調整基金	減債基金	その他特定目的基金	合計
		職員数	一人当り平均給料月額	新規採用職員数	職員数							
普通会計	一般職員	3,445	296,591	90	3,531	296,660	3年度末現在高	39,999,967	177,707	177,773,750	217,951,424	
	うち技能労務	484	287,955	6	510	289,817						
	教育公務員	13	411,955	0	11	409,248						
	臨時職員	0	-	0	0	-						
	小計	3,458	297,024	90	3,542	297,010						
その他の会計	184	295,658	3	188	295,086	4年度末現在高	40,016,999	169,931	205,531,421	245,718,351		
合計	3,642	296,955	93	3,730	296,913							

歳 入				性 質 別 歳 出							
区 分	決 算 額	構 成 比	増 減 率	区 分	決 算 額	構 成 比	増 減 率	一 般 財 源 等	経 常 一 般 財 源	経 常 収 支 比 率	
	千円	%	%		千円	%	%	千円	千円	%	
特 別 区 税	58,639,858	17.1	3.8	人 件 費	37,552,629	11.8	0.9	33,922,515	32,819,292	17.4	
地 方 譲 与 税	1,099,737	0.3	1.4	うち職員給	22,525,821	7.1	△ 1.6	20,856,927	20,396,437	10.8	
利 子 割 交 付 金	188,848	0.1	31.5	うち退職金	3,328,693	1.0	14.7	3,328,693	2,823,133	1.5	
配 当 割 交 付 金	1,004,674	0.3	△ 2.7	扶 助 費	108,867,781	34.3	△ 7.7	37,193,418	36,846,206	19.5	
株 式 等 譲 渡 所 得 割 交 付 金	770,990	0.2	△ 39.0	公 債 費	7,789	0.0	△ 95.2	7,789	7,789	0.0	
地 方 消 費 税 交 付 金	16,105,948	4.7	5.0	内 元 利 償 還 金	7,789	0.0	△ 95.2	7,789	7,789	0.0	
ゴ ル フ 場 利 用 税 交 付 金	0	—	—	誤 一 時 借 入 金 利 子	0	—	—	0	0	—	
自 動 車 取 得 税 交 付 金	50	0.0	1,566.7	(義務的経費計)	146,428,199	46.2	△ 5.8	71,123,722	69,673,287	36.9	
自 動 車 税 環 境 性 能 割 交 付 金	280,574	0.1	16.6	物 件 費	57,886,849	18.3	7.1	41,006,879	37,847,009	20.1	
地 方 特 例 交 付 金 等	684,770	0.2	2.9	維 持 補 修 費	5,076,823	1.6	△ 2.5	4,976,936	4,976,936	2.6	
特 別 区 財 政 調 整 金	110,951,438	32.3	13.0	補 助 費 等	18,592,393	5.9	18.9	13,465,378	7,749,541	4.1	
内 普 通 交 付 金	107,042,742	31.2	12.5	積 立 金	31,924,886	10.1	△ 4.9	31,683,648			
誤 特 別 交 付 金	3,908,696	1.1	29.5	投 資 及 び 出 資 金	0	—	—	0			
交 通 安 全 対 策 金	71,998	0.0	△ 10.4	貸 付 金	91,963	0.0	1.2	160	160	0.0	
特 別 交 付 金				繰 出 金	22,276,000	7.0	4.4	18,147,024	15,071,777	8.0	
一 般 財 源 計	189,798,885	55.3	8.8	前 年 度 繰 上 充 用 金	0	—	—	0	0	—	
分 担 金 ・ 負 担 金	1,977,460	0.6	3.0	投 資 的 経 費	34,783,002	11.0	△ 16.3	13,022,210			
使 用 料	3,391,349	1.0	15.4	うち人件費	979,672	0.3	1.8	850,840			
手 数 料	745,357	0.2	△ 2.3	普 通 建 設 事 業 費	34,783,002	11.0	△ 16.3	13,022,210			
国 庫 支 出 金	78,368,445	22.8	△ 19.3	内 補 助 事 業 費	10,278,413	3.2	△ 51.5	3,098,722			
都 支 出 金	27,304,230	8.0	8.1	誤 単 独 事 業 費	24,504,589	7.7	20.2	9,923,488			
財 産 収 入	625,732	0.2	△ 13.0	災 害 復 旧 事 業 費	0	—	—	0			
寄 附 金	132,108	0.0	△ 21.9	失 業 対 策 事 業 費	0	—	—	0			
繰 入 金	5,755,113	1.7	△ 79.3	合 計	317,060,115	100.0	△ 3.0	193,425,957			
繰 越 金	31,737,177	9.2	31.7								
諸 収 入	3,502,240	1.0	8.4								
地 方 債	92,600	0.0	4,773.7								
特 定 財 源 計	153,631,811	44.7	△ 16.5								
合 計	343,430,696	100.0	△ 4.2								

目 的 別 歳 出				特 別 区 税					
区 分	決 算 額	構 成 比	増 減 率	一 般 財 源 等	構 成 比	区 分	決 算 額 (千円)	構 成 比 (%)	増 減 率 (%)
	千円	%	%	千円	%		千円		
議 会 費	813,254	0.3	△ 2.5	812,882	0.4	特 別 区 民 税	52,882,127	90.2	3.7
総 務 費	38,527,420	12.2	△ 23.2	32,008,225	16.5	軽 自 動 車 税	454,688	0.8	5.3
民 生 費	158,264,663	49.9	△ 4.3	78,056,558	40.4	特 別 区 た ば こ 税	5,269,532	9.0	4.9
衛 生 費	30,283,267	9.6	5.3	16,618,211	8.6	釵 産 産 税	0	—	—
労 働 費	200,410	0.1	△ 0.4	145,762	0.1	入 湯 税	33,511	0.1	36.2
農 林 水 産 業 費	157,163	0.0	3.6	134,457	0.1	法 定 外 普 通 税	0	—	—
商 工 費	2,912,572	0.9	26.9	1,469,765	0.8	合 計	58,639,858	100.0	3.8
土 木 費	21,811,645	6.9	△ 33.2	13,652,828	7.1	特 別 区 民 税 徴 収 率			
消 防 費	1,867,176	0.6	△ 27.5	1,772,831	0.9	現 年 課 税 分 (%)		滞 納 繰 越 分 (%)	合 計 (%)
教 育 費	62,214,756	19.6	42.5	48,746,649	25.2	99.6		40.3	99.2
災 害 復 旧 費	0	—	—	0	—	公 営 事 業 ・ 公 営 企 業 会 計			
公 債 費	7,789	0.0	△ 95.2	7,789	0.0	区 分	決 算 額 (千円)	増 減 率 (%)	普 通 会 計
諸 支 出 金	0	—	—	0	—				繰 入 繰 出 額
合 計	317,060,115	100.0	△ 3.0	193,425,957	100.0	国 民 健 康 保 険 歳 入	62,935,521	△ 1.1	6,396,900
						事 業 会 計 歳 出	61,816,587	△ 0.8	692,382
						後 期 高 齢 者 医 療 歳 入	9,680,866	10.3	1,947,099
						事 業 会 計 歳 出	9,488,089	10.4	209,703
						介 護 保 険 事 業 (保 険 事 業) 歳 入	50,625,620	2.7	8,126,378
						(保 険 事 業) 歳 出	48,808,729	2.7	695,068
						介 護 保 険 事 業 (介 護 サ ー ビ ス) 歳 入	—	—	—
						(介 護 サ ー ビ ス) 歳 出	—	—	—
						公 営 企 業 会 計 歳 入	—	—	—
						(介 護 サ ー ビ ス) 歳 出	—	—	—
						公 営 企 業 会 計 歳 入	—	—	—
						(駐 車 場) 歳 出	—	—	—

※「公営事業・公営企業会計」欄の「普通会計繰入繰出額」の単位は「千円」である。

決算状況一覧表

区	分	令和4年度			令和3年度			増減率	区	分	令和4年度		令和3年度	
		千円	千円	%	千円	千円	千円				千円			
歳入総額	A	7,627,148	7,741,322	△ 1.5	基準財政需要額	—	—	—	—	—	—	—	—	
歳出総額	B	7,179,596	7,326,729	△ 2.0	基準財政収入額	—	—	—	—	—	—	—	—	
歳入歳出差引額 (A) - (B)	C	447,552	414,593	7.9	標準財政規模	—	—	—	—	—	—	—	—	
翌年度に繰り越すべき財源	D	0	0	—	臨時財政対策債発行可能額	—	—	—	—	—	—	—	—	
実質収支 (C) - (D)	E	447,552	414,593	7.9	財政力指数	—	—	—	—	—	—	—	—	
単年度収支	F	32,959	△ 161,826		実質収支比率	—	—	—	—	—	—	—	—	
積立金	G	154,990	299,144	△ 48.2	経常収支比率	—	—	—	—	—	—	—	—	
繰上償還金	H	0	0	—	地方債現在高	3,384,819	3,713,190	—	—	—	—	—	—	
積立金取崩額	I	150,000	0	皆増	債務負担行為額	2,408,283	2,407,596	—	—	—	—	—	—	
実質単年度収支 (F)+(G)+(H)-(I)	J	37,949	137,318											

職 員 数 等 の 状 況							積立金の状況	区分	財政調整基金	減債基金	その他特定 目的基金	合計
区	分	5.4.1			4.4.1							
		職員数	一人当り平均 給料月額	新規採用 職員数	職員数	一人当り平均 給料月額						
普 通 会 計	一般職員	272	307,700	7	270	304,480	3 年 度 末 現 在 高	1,209,195	0	2,442,483	3,651,678	
	うち 技能労務	0	—	0	0	—						
	教育公務員	0	—	0	0	—						
	臨時職員	0	—	0	0	—						
	小計	272	307,700	7	270	304,480						
	その他の会計	0	—	0	0	—						
合計	272	307,700	7	270	304,480	4 年 度 末 現 在 高	1,214,185	0	2,545,707	3,759,892		

歳 入				性 質 別 歳 出					
区 分	決 算 額	構 成 比	増 減 率	区 分	決 算 額	構 成 比	増 減 率	一 般 財 源 等	経 常 一 般 財 源
	千円	%	%		千円	%	%	千円	千円
分担金・負担金	5,571,207	73.0	△ 1.4	人 件 費	2,296,024	32.0	4.0	2,080,519	2,043,578
使 用 料	4,366	0.1	△ 11.5	うち職員給	1,685,639	23.5	2.8	1,483,365	1,483,365
手 数 料	0	—	—	うち退職金	128,930	1.8	32.1	128,930	128,930
国 庫 支 出 金	0	—	—	扶 助 費	9,830	0.1	1.1	9,830	9,830
都 支 出 金	1,124,348	14.7	△ 2.8	公 債 費	362,536	5.0	4.4	362,536	362,536
財 産 収 入	104,356	1.4	1.4	内 元 利 償 還 金	362,536	5.0	4.4	362,536	362,536
寄 附 金	187,368	2.5	0.1	訳 一 時 借 入 金 利 子	0	—	—	0	0
繰 入 金	150,000	2.0	皆増	(義務的経費計)	2,668,390	37.2	4.1	2,452,885	2,415,944
繰 越 金	414,593	5.4	△ 28.1	物 件 費	3,829,917	53.3	△ 2.5	1,718,579	1,701,030
諸 収 入	70,910	0.9	11.1	維 持 補 修 費	78,377	1.1	△ 44.8	76,882	59,523
地 方 債	0	—	—	補 助 費 等	339,428	4.7	29.5	317,022	300,118
合 計	7,627,148	100.0	△ 1.5	積 立 金	258,214	3.6	△ 39.5	247,499	
				投 資 及 び 出 資 金	0	—	—	0	
				貸 付 金	0	—	—	0	0
				繰 出 金	0	—	—	0	0
				前年度繰上充用金	0	—	—	0	0
				投 資 的 経 費	5,270	0.1	103.2	3,339	○経常経費充当一般財源等
				うち人件費	2,567	0.0	0.0	2,567	4,476,615 千円
				普通建設事業費	5,270	0.1	103.2	3,339	○歳入経常一般財源等
				内 補 助 事 業 費	0	—	—	0	4,546,414 千円
				訳 単 独 事 業 費	5,270	0.1	103.2	3,339	
				災害復旧事業費	0	—	—	0	
				失業対策事業費	0	—	—	0	
				合 計	7,179,596	100.0	△ 2.0	4,816,206	

目 的 別 歳 出				公 営 事 業 ・ 公 営 企 業 会 計					
区 分	決 算 額	構 成 比	増 減 率	一 般 財 源 等	構 成 比	区 分	決 算 額 (千円)	増 減 率 (%)	普 通 会 計 繰 入 繰 出 額
	千円	%	%	千円	%				
議 会 費	2,093	0.0	△ 2.1	2,093	0.0	国民健康保険	歳入	—	—
総 務 費	2,921,268	40.7	△ 1.3	2,659,719	55.2	事 業 会 計	歳出	—	—
民 生 費	2,363,248	32.9	△ 3.3	1,371,536	28.5	後 期 高 齢 者 医 療	歳入	—	—
衛 生 費	0	—	—	0	—	事 業 会 計	歳出	—	—
労 働 費	1,478,064	20.6	△ 2.7	367,962	7.6	介 護 保 険 事 業	歳入	—	—
農 林 水 産 業 費	0	—	—	0	—	(保 険 事 業)	歳出	—	—
商 工 費	0	—	—	0	—	介 護 保 険 事 業	歳入	—	—
土 木 費	0	—	—	0	—	(介 護 サ ー ビ ス)	歳出	—	—
消 防 費	0	—	—	0	—	公 営 企 業 会 計	歳入	—	—
教 育 費	52,387	0.7	△ 4.8	52,360	1.1	(介 護 サ ー ビ ス)	歳出	—	—
災 害 復 旧 費	0	—	—	0	—	公 営 企 業 会 計	歳入	—	—
公 債 費	362,536	5.0	4.4	362,536	7.5	(駐 車 場)	歳出	—	—
諸 支 出 金	0	—	—	0	—				
合 計	7,179,596	100.0	△ 2.0	4,816,206	100.0				

※「公営事業・公営企業会計」欄の「普通会計繰入繰出額」の単位は「千円」である。

決算状況一覽表

区	分	令和4年度		増減率	区	分	令和3年度	
		千円	千円				千円	千円
歳入総額	A	776,298	719,537	7.9	基準財政需要額	—	—	
歳出総額	B	664,070	587,399	13.1	基準財政収入額	—	—	
歳入歳出差引額 (A) - (B)	C	112,228	132,138	△ 15.1	基準財政規模	—	—	
翌年度に繰り越すべき財源	D	0	0	—	臨時財政対策債発行可能額	—	—	
実質収支 (C) - (D)	E	112,228	132,138	△ 15.1	財政力指数	—	—	
単年度収支	F	△ 19,910	53,812		実質収支比率	—	—	
積立金	G	0	0	—	経常収支比率	—	—	
繰上償還金	H	0	0	—	地方債現在高	0	0	
積立金取崩額	I	0	0	—	債務負担行為額	124,054	134,538	
実質単年度収支 (F)+(G)+(H)-(I)	J	△ 19,910	53,812					

職 員 数 等 の 状 況							積立金の状況	区分	財政調整基金	減債基金	その他特定 目的基金	合計				
区	分	5.4.1			4.4.1								千円	千円	千円	千円
		職員数	一人当り平均 給料月額	新規採用 職員数	職員数	一人当り平均 給料月額										
普 通 会 計	一般職員	4	294,775	0	4	339,000	3年度末 現在高	0	0	649,235	649,235					
	うち 技能労務	0	—	0	0	—		積立額	0	0	245,220	245,220				
	教育公務員	0	—	0	0	—			4年度 取崩額	0	0	0	0			
	臨時職員	0	—	0	0	—		調整額		0	0	1	1			
	小計	4	294,775	0	4	339,000			4年度末 現在高	0	0	894,456	894,456			
	その他の会計	0	—	0	0	—										
合計		4	294,775	0	4	339,000										

歳 入				性 質 別 歳 出						
区 分	決 算 額	構 成 比	増 減 率	区 分	決 算 額	構 成 比	増 減 率	一 般 財 源 等	経 常 一 般 財 源	
	千円	%	%		千円	%	%	千円	千円	
分担金・負担金	150,000	19.3	0.0	人 件 費	38,156	5.7	△ 10.2	38,156	38,156	
使 用 料	610,349	78.6	10.2	うち職員給	31,616	4.8	△ 10.1	31,616	31,616	
手 数 料	85	0.0	10.4	うち退職金	0	—	—	0	0	
国庫支出金	0	—	—	扶 助 費	0	—	—	0	0	
都 支 出 金	0	—	—	公 債 費	0	—	—	0	0	
財 産 収 入	14	0.0	40.0	内 元 利 償 還 金	0	—	—	0	0	
寄 附 金	25	0.0	0.0	訳 一 時 借 入 金 利 子	0	—	—	0	0	
繰 入 金	0	—	—	(義 務 的 経 費 計)	38,156	5.7	△ 10.2	38,156	38,156	
繰 越 金	15,000	1.9	0.0	物 件 費	460,305	69.3	17.4	11,844	11,844	
諸 収 入	825	0.1	84.6	維 持 補 修 費	37,527	5.7	15.9	0	0	
地 方 債	0	—	—	補 助 費 等	0	—	—	0	0	
合 計	776,298	100.0	7.9	積 立 金	128,082	19.3	6.4	128,068		
△	△	△	△	投 資 及 び 出 資 金	0	—	—	0		
				貸 付 金	0	—	—	0		
				繰 出 金	0	—	—	0		
				前 年 度 繰 上 充 用 金	0	—	—	0		
				投 資 的 経 費	0	—	—	0	○ 経 常 経 費 充 当 一 般 財 源 等	
				うち人件費	0	—	—	0	50,000 千円	
				普通建設事業費	0	—	—	0	○ 歳 入 経 常 一 般 財 源 等	
				内 補 助 事 業 費	0	—	—	0	150,001 千円	
				訳 単 独 事 業 費	0	—	—	0		
				災害復旧事業費	0	—	—	0		
				失業対策事業費	0	—	—	0		
				合 計	664,070	100.0	13.1		178,068	

目 的 別 歳 出				公 営 事 業 ・ 公 営 企 業 会 計					
区 分	決 算 額	構 成 比	増 減 率	一 般 財 源 等	構 成 比	区 分	決 算 額 (千円)	増 減 率 (%)	普 通 会 計 繰 入 繰 出 額
	千円	%	%	千円	%				
議 会 費	76	0.0	52.0	76	0.0	国民健康保険	歳入	—	—
総 務 費	38,156	5.7	△ 10.2	38,156	21.4	事 業 会 計	歳出	—	—
民 生 費	0	—	—	0	—	後 期 高 齢 者 医 療	歳入	—	—
衛 生 費	625,838	94.2	14.9	139,836	78.5	事 業 会 計	歳出	—	—
労 働 費	0	—	—	0	—	(保 険 事 業)	歳入	—	—
農 林 水 産 業 費	0	—	—	0	—	(保 険 事 業)	歳出	—	—
商 工 費	0	—	—	0	—	介 護 保 険 事 業	歳入	—	—
土 木 費	0	—	—	0	—	(介 護 サ ー ビ ス)	歳出	—	—
消 防 費	0	—	—	0	—	公 営 企 業 会 計	歳入	—	—
教 育 費	0	—	—	0	—	(介 護 サ ー ビ ス)	歳出	—	—
災 害 復 旧 費	0	—	—	0	—	公 営 企 業 会 計	歳入	—	—
公 債 費	0	—	—	0	—	(駐 車 場)	歳出	—	—
諸 支 出 金	0	—	—	0	—				
合 計	664,070	100.0	13.1	178,068	100.0				

※「公営事業・公営企業会計」欄の「普通会計繰入繰出額」の単位は「千円」である。

決算状況一覧表

区	分	令和4年度		増減率	区	分	令和4年度		令和3年度	
		千円	千円	%			千円	千円	千円	千円
歳入総額	A	108,541,943	96,530,502	12.4	基準財政需要額	—	—	—	—	—
歳出総額	B	104,627,108	91,788,835	14.0	基準財政収入額	—	—	—	—	—
歳入歳出差引額 (A) - (B)	C	3,914,835	4,741,667	△ 17.4	標準財政規模	—	—	—	—	—
翌年度に繰り 越すべき財源	D	182,880	15,200	1,103.2	臨時財政対策債 発行可能額	—	—	—	—	—
実質収支 (C) - (D)	E	3,731,955	4,726,467	△ 21.0	財政力指数	—	—	—	—	—
単年度収支	F	△ 994,512	△ 1,647,726		実質収支比率	—	%	—	%	%
積立金	G	5,539,394	6,124,148	△ 9.5	経常収支比率	—	%	—	%	%
繰上償還金	H	0	0	—	地方債現在高	77,751,921	千円	64,049,003	千円	千円
積立金取崩額	I	9,371,763	10,217,000	△ 8.3	債務負担行為額	112,098,364	千円	75,417,239	千円	千円
実質単年度収支 (F)+(G)+(H)-(I)	J	△ 4,826,881	△ 5,740,578							

職 員 数 等 の 状 況							積 立 金 の 状 況	区 分	財政調整基金	減債基金	その他特定 目的基金	合 計				
区	分	5.4.1			4.4.1								千円	千円	千円	千円
		職員数	一人当り平均 給料月額	新規採用 職員数	職員数	一人当り平均 給料月額										
普 通 会 計	一般職員	1,167	301,200	30	1,165	299,800							3 年度末 現在高	21,526,148	0	0
	うち 技能労務	328	288,300	9	338	288,800										
	教育公務員	0	—	0	0	—	4 年度	9,371,763	0	0	9,371,763					
	臨時職員	0	—	0	0	—										
	小計	1,167	301,200	30	1,165	299,800						調 整 額	0	0	0	0
	その他の会計	0	—	0	0	—										
合計	1,167	301,200	30	1,165	299,800	4 年度末 現在高	17,693,779	0	0	17,693,779						

歳 入				性 質 別 歳 出					
区 分	決 算 額	構 成 比	増 減 率	区 分	決 算 額	構 成 比	増 減 率	一 般 財 源 等	経 常 一 般 財 源
	千円	%	%		千円	%	%	千円	千円
分担金・負担金	42,000,000	38.7	7.7	人件費	9,751,233	9.3	2.3	9,739,220	9,676,522
使用料	7,948	0.0	2.6	うち職員給	7,669,569	7.3	1.8	7,669,569	7,669,569
手数料	12,897,174	11.9	6.8	うち退職金	394,489	0.4	19.9	394,489	331,946
国庫支出金	8,602,242	7.9	23.0	扶助費	51,360	0.0	0.1	51,360	51,360
都支出金	0	—	—	公債費	3,903,471	3.7	△ 4.1	3,903,471	3,903,471
財産収入	27,226	0.0	47.4	内元利償還金	3,903,471	3.7	△ 4.1	3,903,471	3,903,471
寄附金	3,849	0.0	7.5	訳一時借入金利息	0	—	—	0	0
繰入金	9,371,763	8.6	△ 8.3	(義務的経費計)	13,706,064	13.1	0.4	13,694,051	13,631,353
繰越金	4,741,667	4.4	△ 25.6	物件費	27,328,239	26.1	7.6	27,309,205	27,265,978
諸収入	13,503,074	12.4	39.5	維持補修費	15,584,496	14.9	3.1	2,958,424	2,958,424
地方債	17,387,000	16.0	43.0	補助費等	522,045	0.5	△ 4.9	166,987	166,278
合計	108,541,943	100.0	12.4	積立金	5,539,394	5.3	△ 9.5	5,532,575	
				投資及び出資金	0	—	—	0	
				貸付金	0	—	—	0	0
				繰出金	0	—	—	0	0
				前年度繰上充用金	0	—	—	0	0
				投資的経費	41,946,870	40.1	35.5	15,943,841	○経常経費充当一般財源等
				うち人件費	723,763	0.7	6.8	723,763	44,022,033 千円
				普通建設事業費	41,946,870	40.1	35.5	15,943,841	○歳入経常一般財源等
				内補助事業費	20,444,246	19.5	21.2	2,767,417	31,792,986 千円
				訳単独事業費	21,502,624	20.6	52.7	13,176,424	
				訳災害復旧事業費	0	—	—	0	
				訳失業対策事業費	0	—	—	0	
				合計	104,627,108	100.0	14.0	65,605,083	

目 的 別 歳 出				公 営 事 業 ・ 公 営 企 業 会 計					
区 分	決 算 額	構 成 比	増 減 率	一 般 財 源 等	構 成 比	区 分	決 算 額 (千円)	増 減 率 (%)	普 通 会 計 繰 入 繰 出 額
	千円	%	%	千円	%				
議会費	42,556	0.0	△ 2.9	42,556	0.1	国民健康保険	歳入	—	—
総務費	8,121,447	7.8	△ 5.7	8,099,958	12.3	事業会計	歳出	—	—
民生費	51,360	0.0	0.1	51,360	0.1	後期高齢者医療	歳入	—	—
衛生費	92,508,274	88.4	17.1	53,507,738	81.6	事業会計	歳出	—	—
労働費	0	—	—	0	—	(保険事業)	歳出	—	—
農林水産業費	0	—	—	0	—	介護保険事業	歳入	—	—
商工費	0	—	—	0	—	(介護サービス)	歳出	—	—
土木費	0	—	—	0	—	公営企業会計	歳入	—	—
消防費	0	—	—	0	—	(介護サービス)	歳出	—	—
教育費	0	—	—	0	—	公営企業会計	歳入	—	—
災害復旧費	0	—	—	0	—	(駐車場)	歳出	—	—
公債費	3,903,471	3.7	△ 4.1	3,903,471	5.9				
諸支出金	0	—	—	0	—				
合計	104,627,108	100.0	14.0	65,605,083	100.0				

※「公営事業・公営企業会計」欄の「普通会計繰入繰出額」の単位は「千円」である。

決算状況一覧表

区	分	令和4年度		増減率	区	分	令和4年度		令和3年度	
		千円	千円	%			千円	千円	千円	千円
歳入総額	A	4,692,544	3,316,649	41.5	基準財政需要額	—	—	—	—	—
歳出総額	B	4,616,426	3,240,497	42.5	基準財政収入額	—	—	—	—	—
歳入歳出差引額 (A) - (B)	C	76,118	76,152	△ 0.0	標準財政規模	—	—	—	—	—
翌年度に繰り 越すべき財源	D	0	0	—	臨時財政対策債 発行可能額	—	—	—	—	—
実質収支 (C) - (D)	E	76,118	76,152	△ 0.0	財政力指数	—	—	—	—	—
単年度収支	F	△ 34	△ 29,045		実質収支比率	—	—	—	—	—
積立金	G	1,060,226	1,439,002	△ 26.3	経常収支比率	—	—	—	—	—
繰上償還金	H	0	0	—	地方債現在高	0	0	0	0	0
積立金取崩額	I	2,072,113	522,248	296.8	債務負担行為額	66,387	66,387	66,387	66,387	66,387
実質単年度収支 (F)+(G)+(H)-(I)	J	△ 1,011,921	887,709							

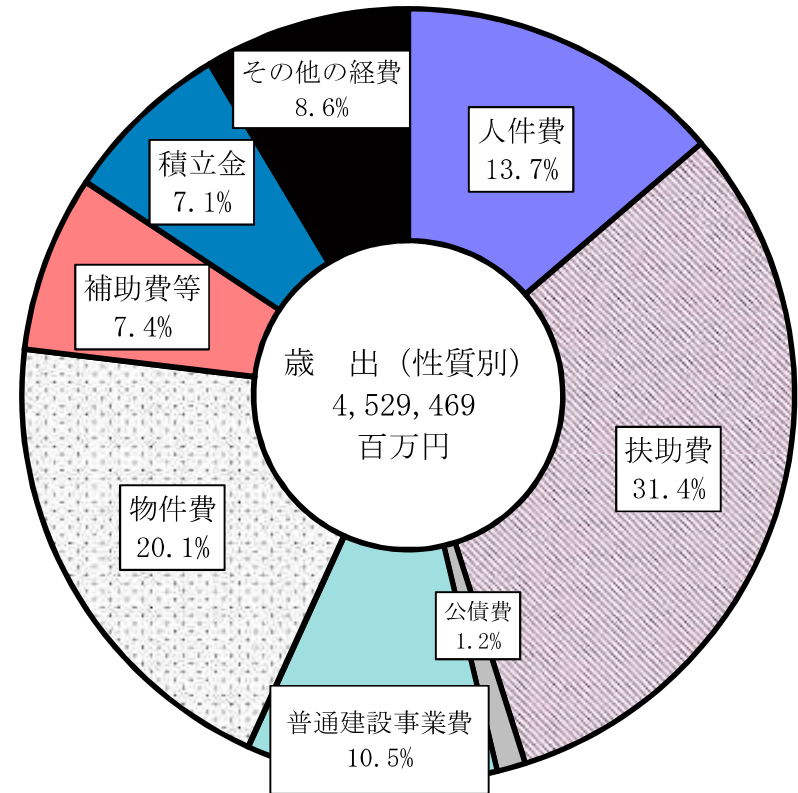
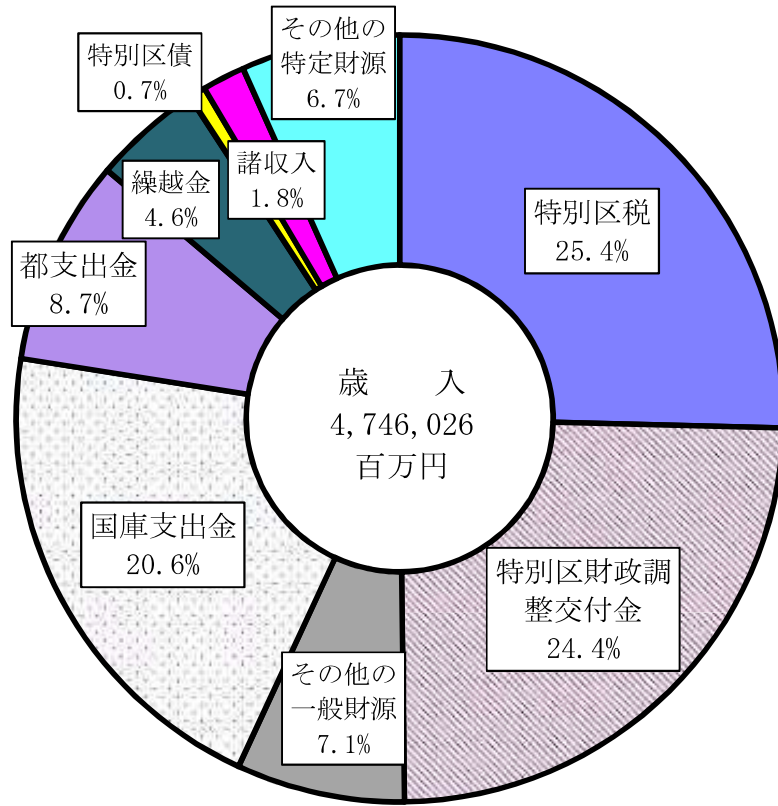
職 員 数 等 の 状 況						積 立 金 の 状 況	区 分	財政調整基金	減債基金	その他特定 目的基金	合 計					
区	分	5.4.1			4.4.1							千円	千円	千円	千円	
		職員数	一人当り平均 給料月額	新規採用 職員数	職員数											一人当り平均 給料月額
普 通 会 計	一般職員	0	—	0	0	—	3 年 度 末 現 在 高	4,138,767	0	0	4,138,767					
	うち 技能労務	0	—	0	0	—										
	教育公務員	0	—	0	0	—	4 年 度	積立額	0	0	1,060,226					
	臨時職員	0	—	0	0	—						取崩額	2,072,113	0	0	2,072,113
	小計	0	—	0	0	—										
	その他の会計	67	303,600	0	67	296,400	4 年 度 末 現 在 高	3,126,880	0	0	3,126,880					
合計	67	303,600	0	67	296,400											

歳 入				性 質 別 歳 出					
区 分	決 算 額	構 成 比	増 減 率	区 分	決 算 額	構 成 比	増 減 率	一 般 財 源 等	経 常 一 般 財 源
	千円	%	%		千円	%	%	千円	千円
分担金・負担金	485,703	10.4	△ 5.7	人 件 費	201,650	4.4	4.7	201,501	201,501
使 用 料	0	—	—	うち職員給	146,593	3.2	2.5	146,593	146,593
手 数 料	0	—	—	うち退職金	3,852	0.1	皆増	3,852	3,852
国 庫 支 出 金	0	—	—	扶 助 費	315	0.0	△ 53.0	315	315
都 支 出 金	0	—	—	公 債 費	0	—	—	0	0
財 産 収 入	65	0.0	35.4	内 元 利 償 還 金	0	—	—	0	0
寄 附 金	73	0.0	2.8	賦 一 時 借 入 金 利 子	0	—	—	0	0
繰 入 金	4,130,397	88.0	53.2	(義 務 的 経 費 計)	201,965	4.4	4.5	201,816	201,816
繰 越 金	76,152	1.6	△ 27.6	物 件 費	605,520	13.1	62.2	410,122	398,135
諸 収 入	154	0.0	327.8	維 持 補 修 費	22	0.0	皆増	22	22
地 方 債	0	—	—	補 助 費 等	887,336	19.2	15.5	38,460	38,460
合 計	4,692,544	100.0	41.5	積 立 金	1,060,226	23.0	△ 26.3	1,060,161	
				投 資 及 び 出 資 金	0	—	—	0	
				貸 付 金	0	—	—	0	0
				繰 出 金	1,861,357	40.3	298.9	1,861,357	1,861,357
				前 年 度 繰 上 充 用 金	0	—	—	0	0
				投 資 的 経 費	0	—	—	0	○ 経 常 経 費 充 当 一 般 財 源 等
				うち人件費	0	—	—	0	2,499,790 千円
				普通建設事業費	0	—	—	0	○ 歳 入 経 常 一 般 財 源 等
				内 補 助 事 業 費	0	—	—	0	485,708 千円
				賦 単 独 事 業 費	0	—	—	0	
				災害復旧事業費	0	—	—	0	
				失 業 対 策 事 業 費	0	—	—	0	
				合 計	4,616,426	100.0	42.5	3,571,938	

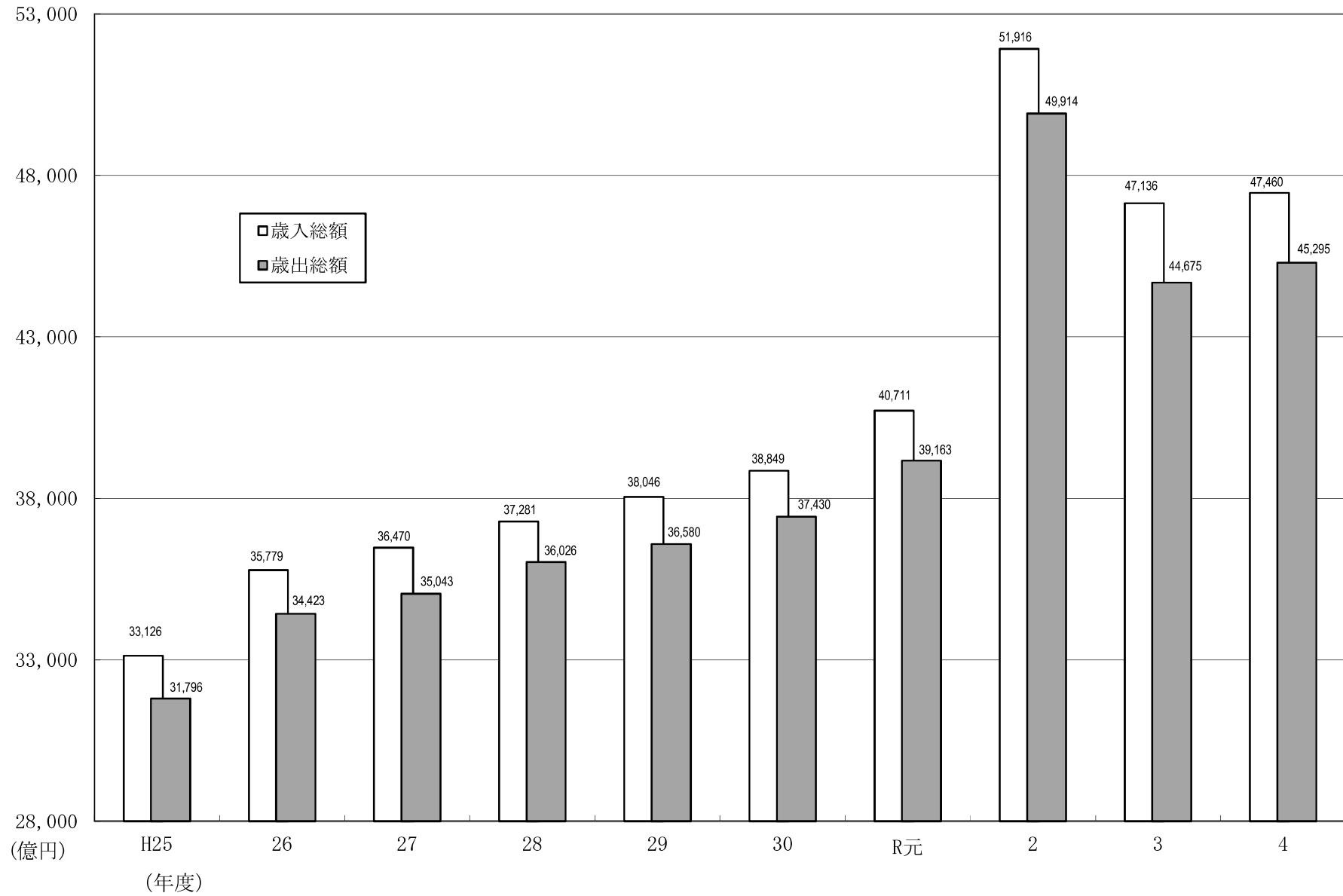
目 的 別 歳 出				公 営 事 業 ・ 公 営 企 業 会 計					
区 分	決 算 額	構 成 比	増 減 率	一 般 財 源 等	構 成 比	区 分	決 算 額 (千円)	増 減 率 (%)	普 通 会 計 繰 入 繰 出 額
	千円	%	%	千円	%				
議 会 費	2,236	0.0	3.0	2,236	0.1	国 民 健 康 保 険	歳 入	—	—
総 務 費	3,645,174	79.0	52.7	3,510,658	98.3	事 業 会 計	歳 出	—	—
民 生 費	315	0.0	△ 53.0	315	0.0	後 期 高 齢 者 医 療	歳 入	1,524,642,413	3.2
衛 生 費	968,701	21.0	13.9	58,729	1.6	事 業 会 計	歳 出	1,496,088,488	3.9
労 働 費	0	—	—	0	—	介 護 保 険 事 業	歳 入	—	—
農 林 水 産 業 費	0	—	—	0	—	(保 険 事 業)	歳 出	—	—
商 工 費	0	—	—	0	—	介 護 保 険 事 業	歳 入	—	—
土 木 費	0	—	—	0	—	(介 護 サ ー ビ ス)	歳 出	—	—
消 防 費	0	—	—	0	—	公 営 企 業 会 計	歳 入	—	—
教 育 費	0	—	—	0	—	(介 護 サ ー ビ ス)	歳 出	—	—
災 害 復 旧 費	0	—	—	0	—	公 営 企 業 会 計	歳 入	—	—
公 債 費	0	—	—	0	—	(駐 車 場)	歳 出	—	—
諸 支 出 金	0	—	—	0	—				
合 計	4,616,426	100.0	42.5	3,571,938	100.0				

※「公営事業・公営企業会計」欄の「普通会計繰入繰出額」の単位は「千円」である。

(図表 1) 令和4年度特別区普通会計決算



(図表2) 歳入・歳出決算規模の推移

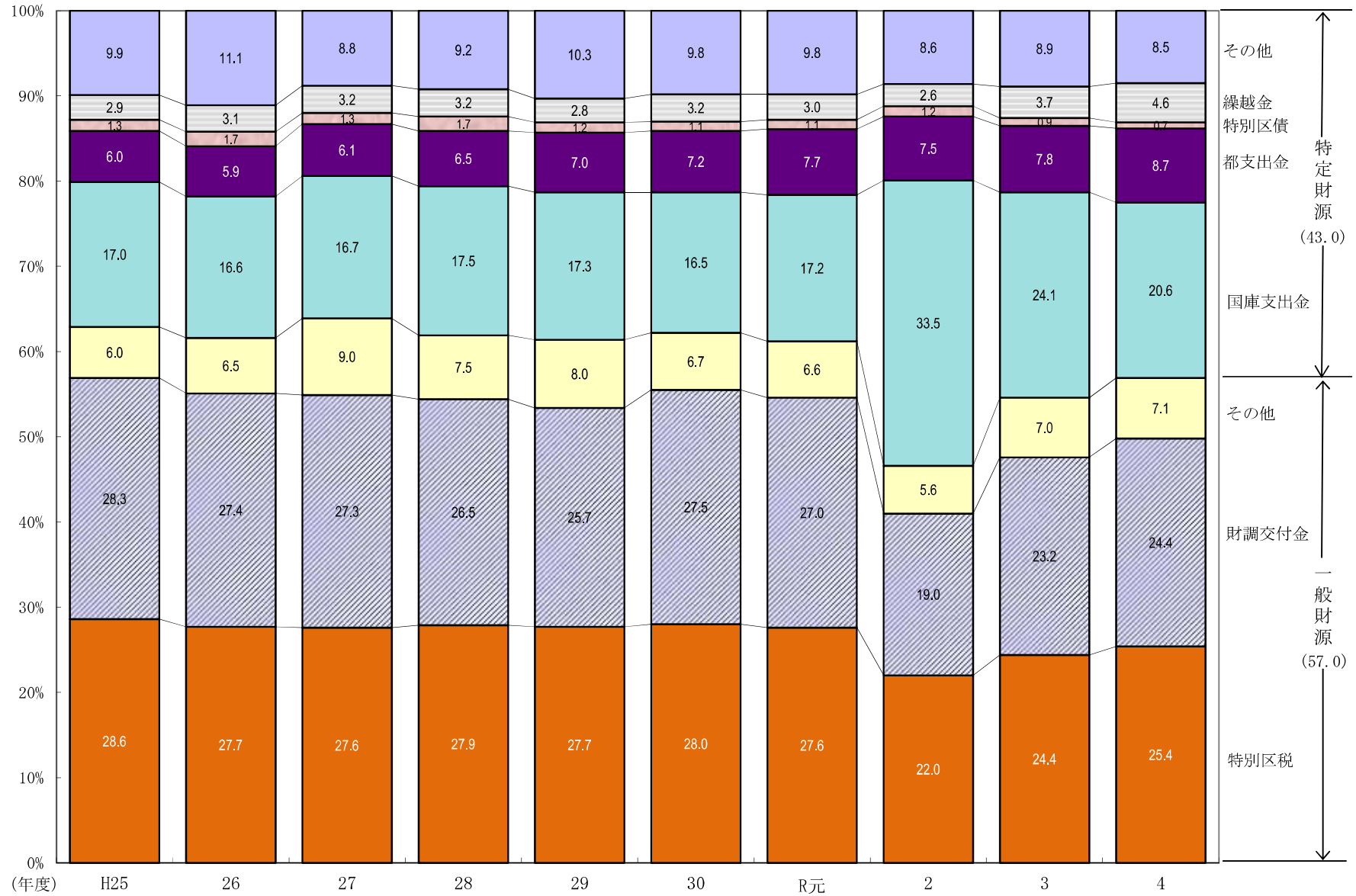


(図表3) 歳入項目構成比・増減率の推移

(単位：%)

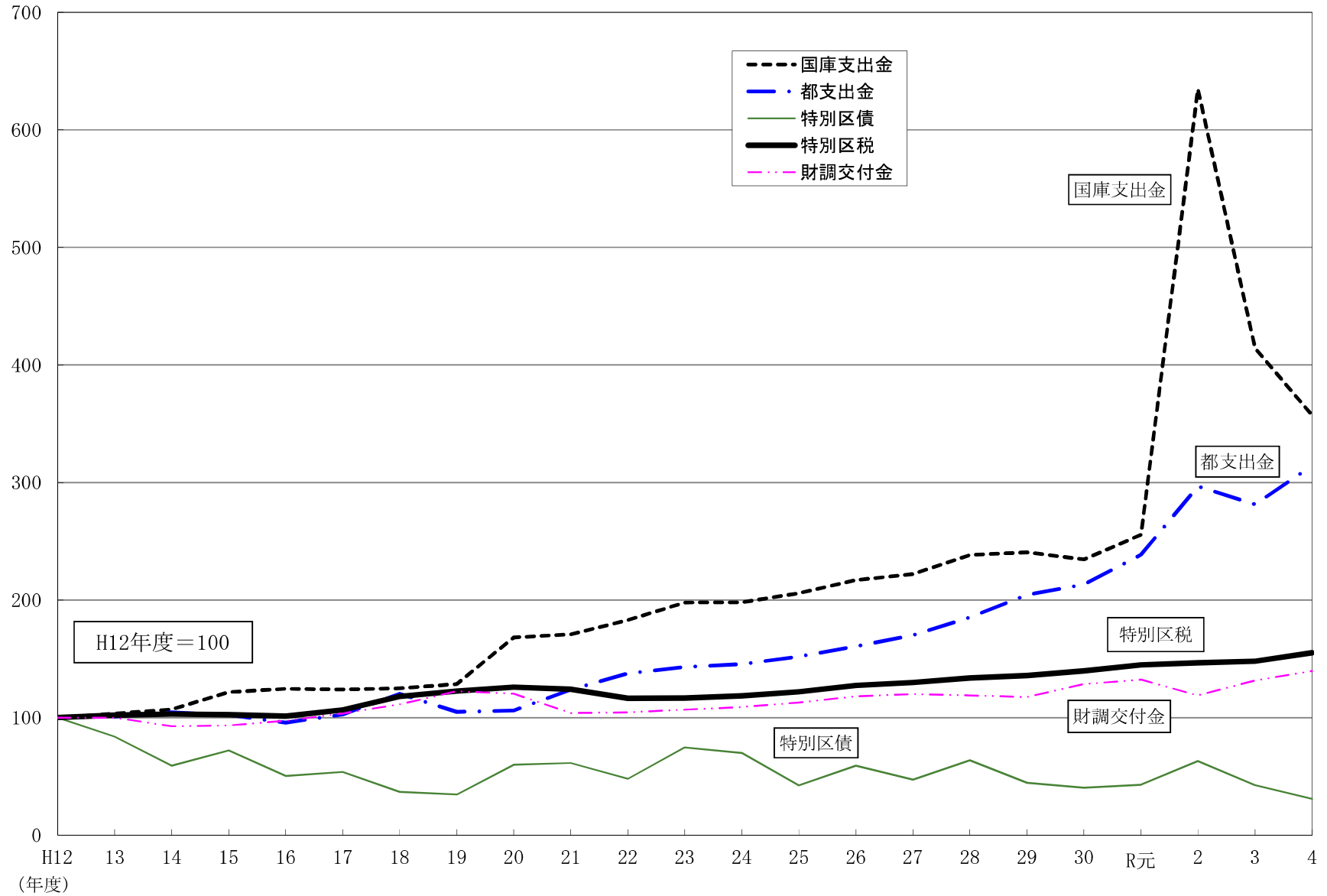
区 分		H25	H26	H27	H28	H29	H30	R元	R2	R3	R4
歳入総額	構成比	100.0	100.0	100.0	100.0	100.0	100.0	100.0	100.0	100.0	100.0
	増減率	1.7	8.0	1.9	2.2	2.1	2.1	4.8	27.5	△9.2	0.7
一般財源	構成比	62.9	61.6	63.9	61.9	61.3	62.2	61.2	46.6	54.6	57.0
	増減率	3.7	5.8	5.7	△0.9	1.1	3.6	3.2	△2.8	6.3	5.2
うち特別区税	構成比	28.6	27.7	27.6	27.9	27.7	28.0	27.6	22.0	24.4	25.4
	増減率	2.8	4.5	1.8	3.2	1.4	3.0	3.6	1.3	0.9	4.9
うち特別区財政調整交付金	構成比	28.3	27.4	27.3	26.5	25.7	27.5	27.0	19.0	23.2	24.4
	増減率	3.4	4.9	1.5	△0.9	△1.2	9.4	2.9	△10.2	10.6	6.3
特定財源	構成比	37.1	38.4	36.1	38.1	38.7	37.8	38.8	53.4	45.4	43.0
	増減率	△1.6	11.8	△4.1	7.8	3.6	△0.2	7.5	75.4	△22.7	△4.7
うち国庫支出金	構成比	17.0	16.6	16.7	17.5	17.3	16.5	17.2	33.5	24.1	20.6
	増減率	3.9	5.4	2.3	7.4	1.0	△2.6	9.0	148.5	△34.7	△13.8
うち都支出金	構成比	6.0	5.9	6.1	6.5	7.0	7.2	7.7	7.5	7.8	8.7
	増減率	4.5	5.7	5.8	8.9	10.5	4.2	11.9	24.4	△5.2	11.7
うち特別区債	構成比	1.3	1.7	1.3	1.7	1.2	1.1	1.1	1.2	0.9	0.7
	増減率	△39.5	39.4	△20.1	35.0	△29.8	△9.8	6.6	46.9	△32.7	△27.5

(図表4) 歳入項目別構成比の推移

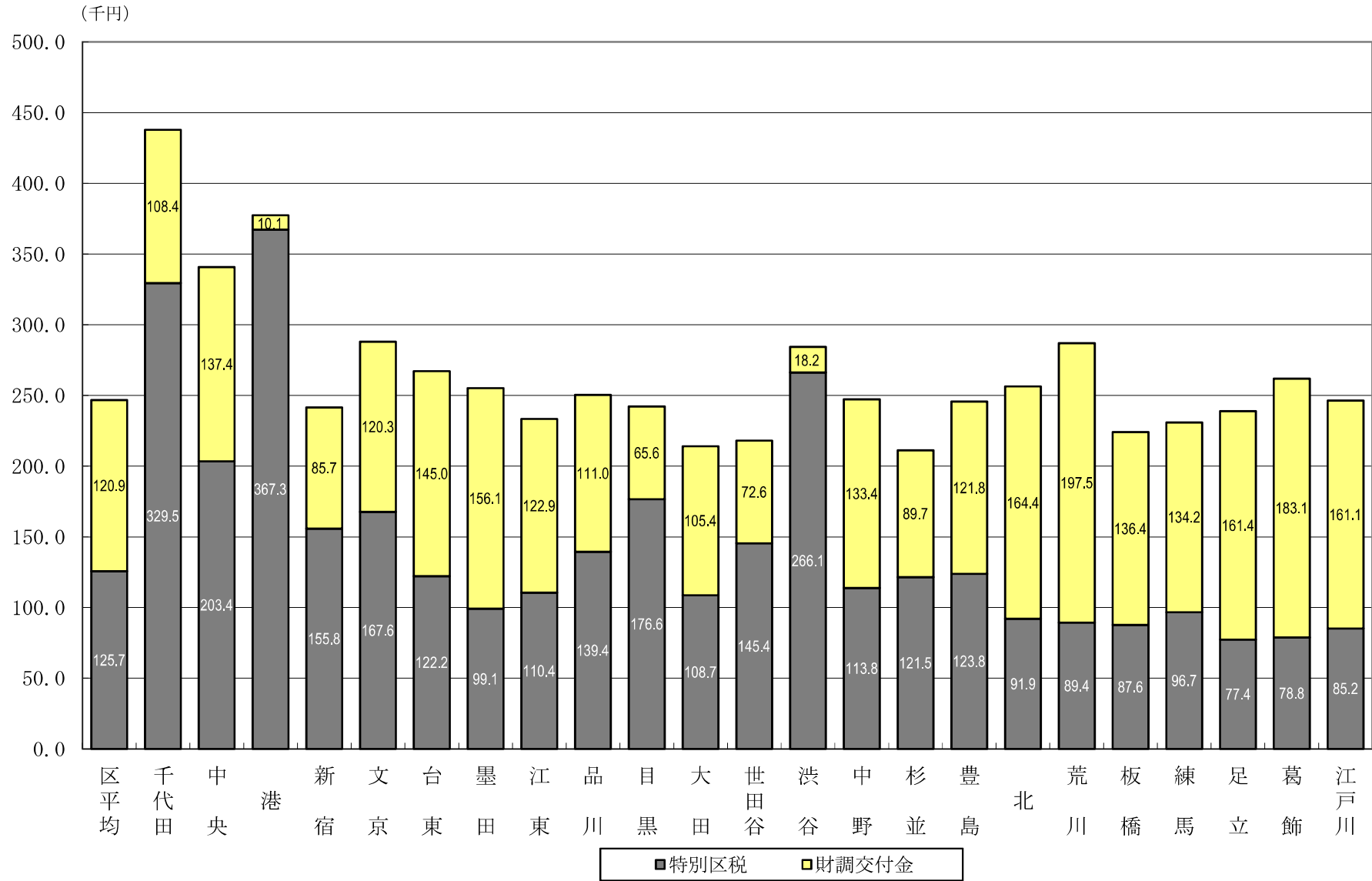


(図表5) 歳入項目別推移 (指数)

(指数)



(図表6) 財政調整後の区民1人当たり財源内訳




(図表7) 性質別歳出の項目別構成比・増減率の推移

(単位：%)

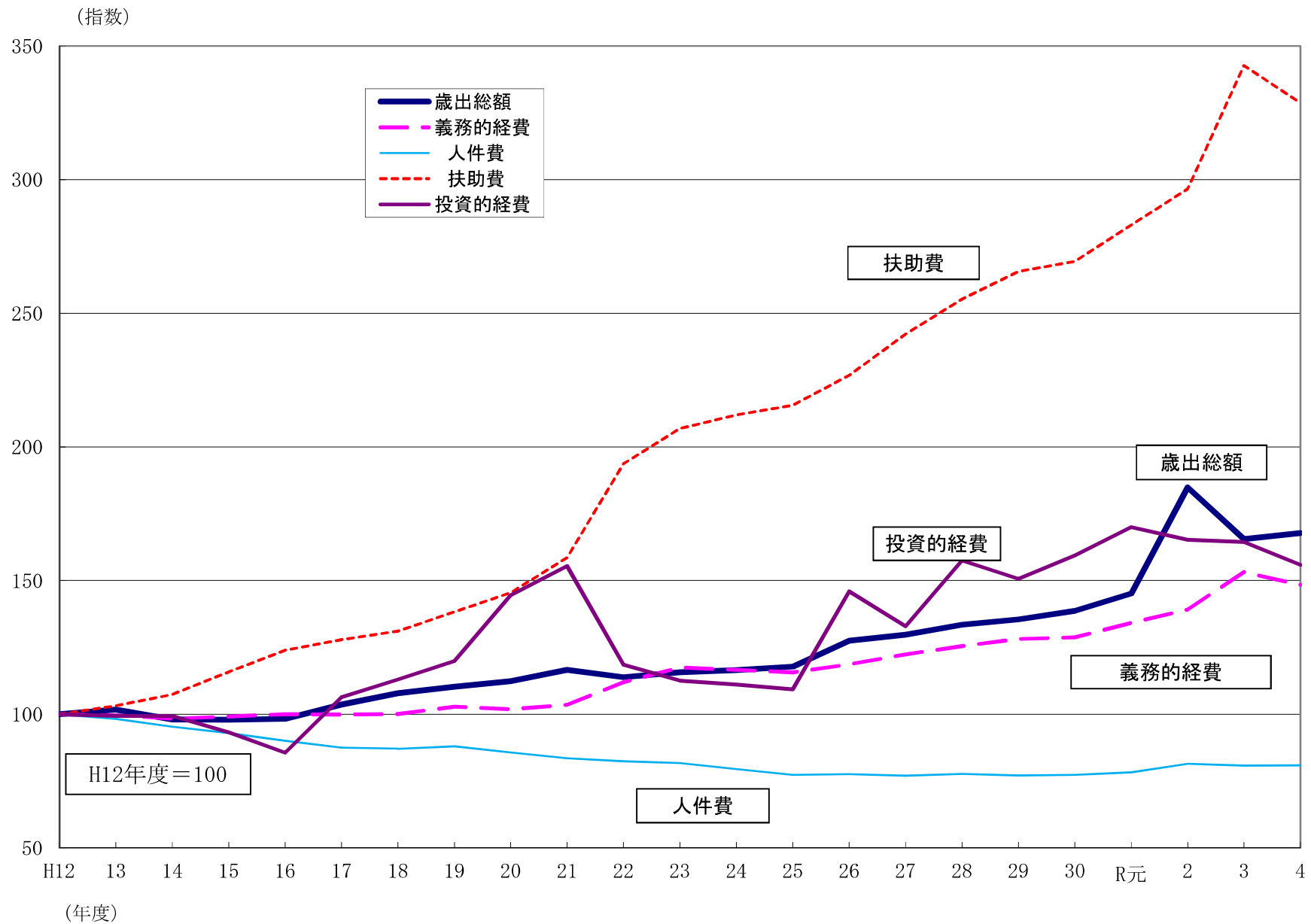
区 分		H25	H26	H27	H28	H29	H30	R元	R2	R3	R4
歳出総額	構成比	100.0	100.0	100.0	100.0	100.0	100.0	100.0	100.0	100.0	100.0
	増減率	1.1	8.3	1.8	2.8	1.5	2.3	4.6	27.5	△10.5	1.4
義務的経費	構成比	51.4	48.7	49.4	49.2	49.5	48.6	48.4	39.4	48.5	46.3
	増減率	△0.7	2.5	3.2	2.5	2.2	0.5	4.2	3.7	10.0	△3.1
人件費	構成比	18.7	17.3	16.9	16.6	16.2	15.9	15.4	12.6	13.9	13.7
	増減率	△2.8	0.3	△0.7	0.8	△0.7	0.3	1.2	4.1	△0.9	0.1
うち職員給	構成比	12.3	11.5	11.2	10.9	10.7	10.4	10.1	7.9	8.7	8.6
	増減率	△1.9	0.9	△0.4	△0.5	△0.2	△0.0	1.1	△0.6	△0.8	0.1
扶助費	構成比	29.3	28.5	29.9	30.7	31.4	31.1	31.3	25.7	33.2	31.4
	増減率	1.7	5.2	6.8	5.4	4.0	1.4	5.0	4.8	15.5	△4.1
公債費	構成比	3.4	2.9	2.5	2.0	1.9	1.6	1.8	1.1	1.3	1.2
	増減率	△8.9	△8.4	△9.8	△20.6	△2.4	△14.5	18.0	△18.3	5.8	△11.8
投資的経費	構成比	10.5	12.9	11.6	13.3	12.6	13.0	13.2	10.1	11.2	10.5
	増減率	△1.6	33.5	△8.9	18.4	△4.3	5.8	6.7	△2.8	△0.6	△5.1
うち普通建設事業費	構成比	10.5	12.9	11.6	13.3	12.6	13.0	13.2	10.1	11.2	10.5
	増減率	△1.6	33.8	△8.9	18.4	△4.3	5.8	6.6	△2.8	△0.5	△5.1
うち補助事業費	構成比	3.6	3.8	3.4	4.1	3.6	3.2	3.6	3.1	3.5	3.1
	増減率	9.4	15.0	△8.2	23.5	△11.5	△9.4	18.2	10.3	△0.1	△8.8
うち単独事業費	構成比	6.9	9.1	8.1	9.2	9.0	9.8	9.6	7.0	7.7	7.4
	増減率	△6.5	43.6	△9.3	16.3	△1.1	11.9	2.8	△7.6	△0.7	△3.4
その他の経費	構成比	38.1	38.4	39.1	37.5	37.9	38.4	38.3	50.5	40.3	43.2
	増減率	4.6	9.0	3.7	△1.4	2.8	3.6	4.5	67.9	△28.5	8.6
うち積立金	構成比	4.4	5.7	6.6	5.6	6.4	6.3	5.7	3.6	6.5	7.1
	増減率	26.8	41.4	18.5	△12.4	15.4	0.7	△5.6	△18.4	60.1	9.9
うち物件費	構成比	16.1	15.9	16.2	16.4	16.4	16.7	17.3	14.5	19.4	20.1
	増減率	2.1	6.5	4.3	3.6	2.1	4.1	8.1	6.8	19.8	4.9

※「普通建設事業費」の「うち補助事業費」は、補助事業費、国直轄事業負担金及び受託事業費のうち補助事業費の合算額とし、「うち単独事業費」はこれ以外の普通建設事業費とする。

(図表 8) 性質別歳出構成比の推移



(図表9) 義務的経費、投資的経費の推移 (指数)



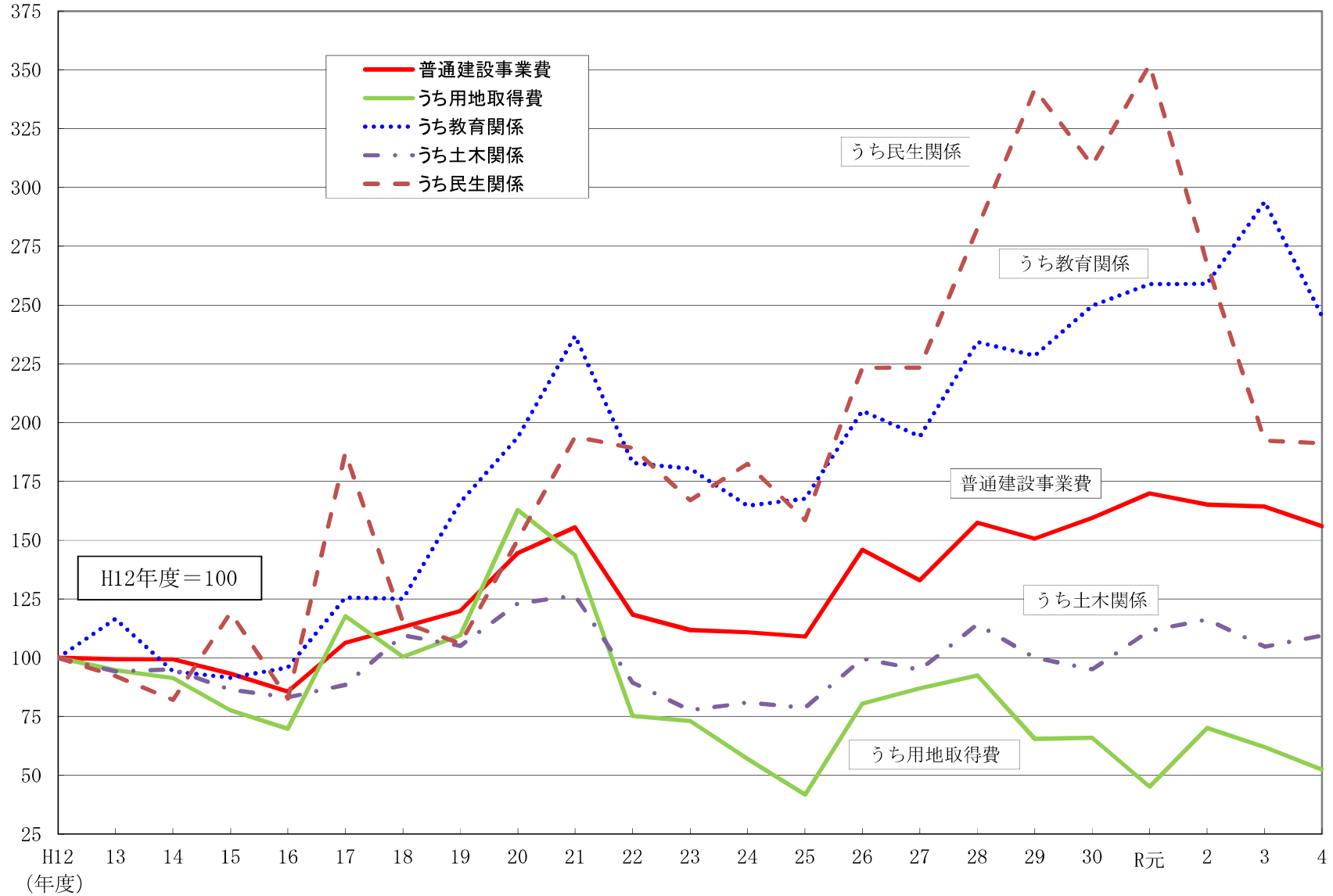
(図表10) 扶助費の構成比・増減率の推移

(単位：千円、%)

区 分		H25	H26	H27	H28	H29	H30	R元	R2	R3	R4	
民 生 費	決算額	906,759,409	955,968,267	1,018,181,465	1,074,161,019	1,118,454,837	1,134,559,306	1,185,613,364	1,232,053,197	1,428,288,995	1,364,689,325	
	構成比	97.2	97.4	97.1	97.2	97.3	97.3	96.8	96.0	96.3	95.9	
	増減率	1.8	5.4	6.5	5.5	4.1	1.4	4.5	3.9	15.9	△4.5	
内 訳	社会福祉費	決算額	154,323,745	176,019,294	179,199,856	205,676,990	206,814,938	197,026,171	206,466,658	223,026,560	313,019,963	324,959,219
		構成比	16.5	17.9	17.1	18.6	18.0	16.9	16.9	17.4	21.1	22.8
		増減率	4.8	14.1	1.8	14.8	0.6	△4.7	4.8	8.0	40.4	3.8
	老人福祉費	決算額	11,790,868	11,477,833	11,564,547	11,460,112	11,274,030	11,063,282	11,139,199	10,903,306	10,797,537	11,173,001
		構成比	1.3	1.2	1.1	1.0	1.0	0.9	0.9	0.8	0.7	0.8
		増減率	△2.9	△2.7	0.8	△0.9	△1.6	△1.9	0.7	△2.1	△1.0	3.5
	児童福祉費	決算額	313,962,463	338,000,276	394,717,636	427,662,388	470,021,341	502,819,643	546,193,834	584,748,040	691,830,236	619,188,491
		構成比	33.7	34.4	37.7	38.7	40.9	43.1	44.6	45.5	46.6	43.5
		増減率	1.6	7.7	16.8	8.3	9.9	7.0	8.6	7.1	18.3	△10.5
	生活保護費	決算額	426,653,472	430,440,620	432,685,279	429,325,798	430,326,801	423,634,363	421,672,891	413,261,547	412,633,881	409,357,047
		構成比	45.7	43.9	41.3	38.9	37.4	36.3	34.4	32.2	27.8	28.8
		増減率	1.1	0.9	0.5	△0.8	0.2	△1.6	△0.5	△2.0	△0.2	△0.8
	災害救助費	決算額	28,861	30,244	14,147	35,731	17,727	15,847	140,782	113,744	7,378	11,567
		構成比	0.0	0.0	0.0	0.0	0.0	0.0	0.0	0.0	0.0	0.0
		増減率	19.5	4.8	△53.2	152.6	△50.4	△10.6	788.4	△19.2	△93.5	56.8
	衛 生 費	決算額	14,539,573	13,926,074	13,678,325	13,587,254	13,480,005	13,285,653	13,147,480	16,099,408	20,074,664	24,202,279
		構成比	1.6	1.4	1.3	1.2	1.2	1.1	1.1	1.3	1.4	1.7
		増減率	△2.0	△4.2	△1.8	△0.7	△0.8	△1.4	△1.0	22.5	24.7	20.6
教 育 費	決算額	11,607,404	11,533,415	16,441,378	16,952,946	17,379,703	18,028,751	25,807,340	35,622,404	34,907,666	33,587,575	
	構成比	1.2	1.2	1.6	1.5	1.5	1.5	2.1	2.8	2.4	2.4	
	増減率	△2.5	△0.6	42.6	3.1	2.5	3.7	43.1	38.0	△2.0	△3.8	
合 計	決算額	932,906,386	981,427,756	1,048,301,168	1,104,701,219	1,149,314,545	1,165,873,710	1,224,568,184	1,283,775,009	1,483,271,325	1,422,479,179	
	構成比	100.0	100.0	100.0	100.0	100.0	100.0	100.0	100.0	100.0	100.0	
	増減率	1.7	5.2	6.8	5.4	4.0	1.4	5.0	4.8	15.5	△4.1	

(図表11) 普通建設事業費の推移 (指数)

(指数)



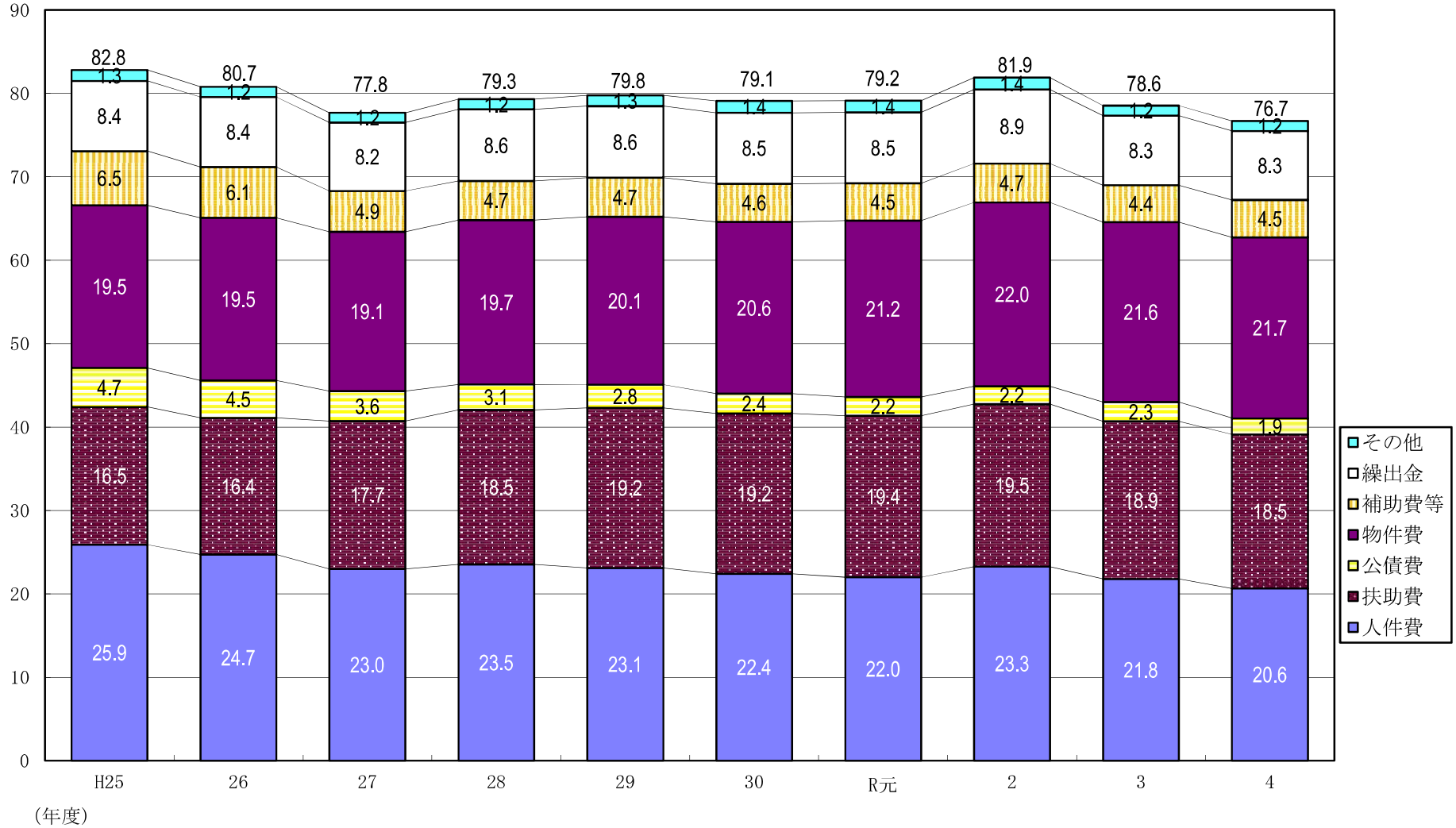
(図表12) 目的別歳出の項目別構成比・増減率の推移

(単位：%)

区 分		H25	H26	H27	H28	H29	H30	R元	R2	R3	R4
歳出総額	構成比	100.0	100.0	100.0	100.0	100.0	100.0	100.0	100.0	100.0	100.0
	増減率	1.1	8.3	1.8	2.8	1.5	2.3	4.6	27.5	△10.5	1.4
うち 総務費	構成比	12.7	13.6	14.0	12.4	11.9	12.7	12.5	29.4	12.7	12.6
	増減率	3.1	15.5	5.1	△9.3	△2.7	10.0	2.3	201.0	△61.4	0.5
うち 民生費	構成比	50.8	50.2	50.6	51.5	52.3	51.9	51.9	41.7	50.9	50.4
	増減率	1.5	7.0	2.7	4.6	3.1	1.6	4.6	2.3	9.3	0.4
うち 衛生費	構成比	7.9	7.6	7.3	7.3	7.1	7.1	7.0	6.2	10.2	10.2
	増減率	0.6	3.7	△2.2	2.5	△1.0	2.2	2.6	13.4	47.2	1.4
うち 土木費	構成比	9.0	9.5	9.4	10.2	9.0	8.8	9.4	7.6	7.9	8.2
	増減率	△0.2	13.9	1.0	11.5	△10.8	0.5	12.0	2.4	△6.5	5.3
うち 教育費	構成比	13.2	13.3	13.3	13.7	14.1	14.5	14.1	11.4	14.1	14.3
	増減率	3.7	9.7	1.1	6.3	4.2	5.2	2.3	3.1	10.6	2.8
うち 公債費	構成比	3.4	2.9	2.5	2.0	1.9	1.6	1.8	1.1	1.3	1.2
	増減率	△9.1	△8.6	△9.8	△20.6	△2.4	△14.4	18.9	△18.9	5.8	△11.8

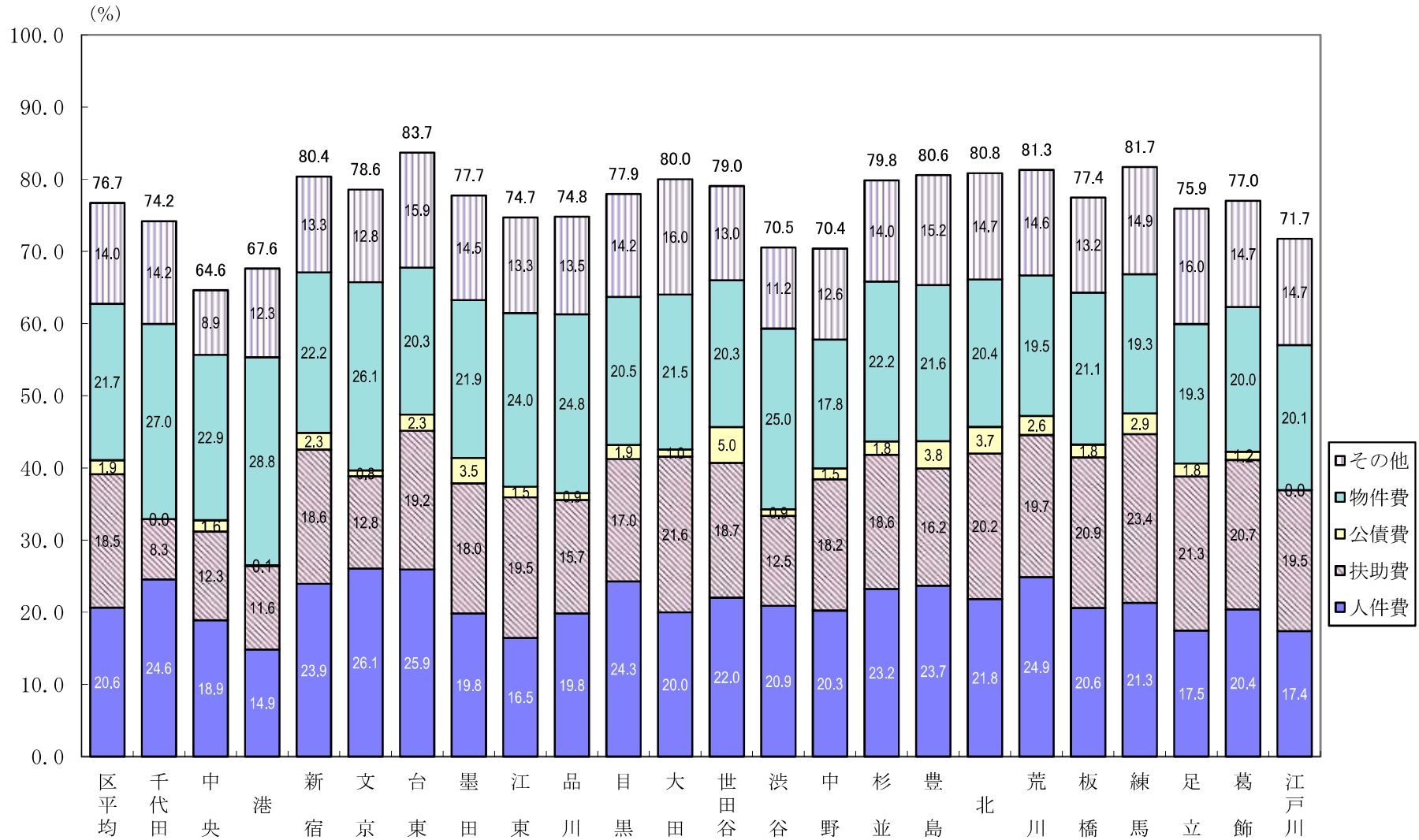
(図表13) 経常収支比率の推移

(%)



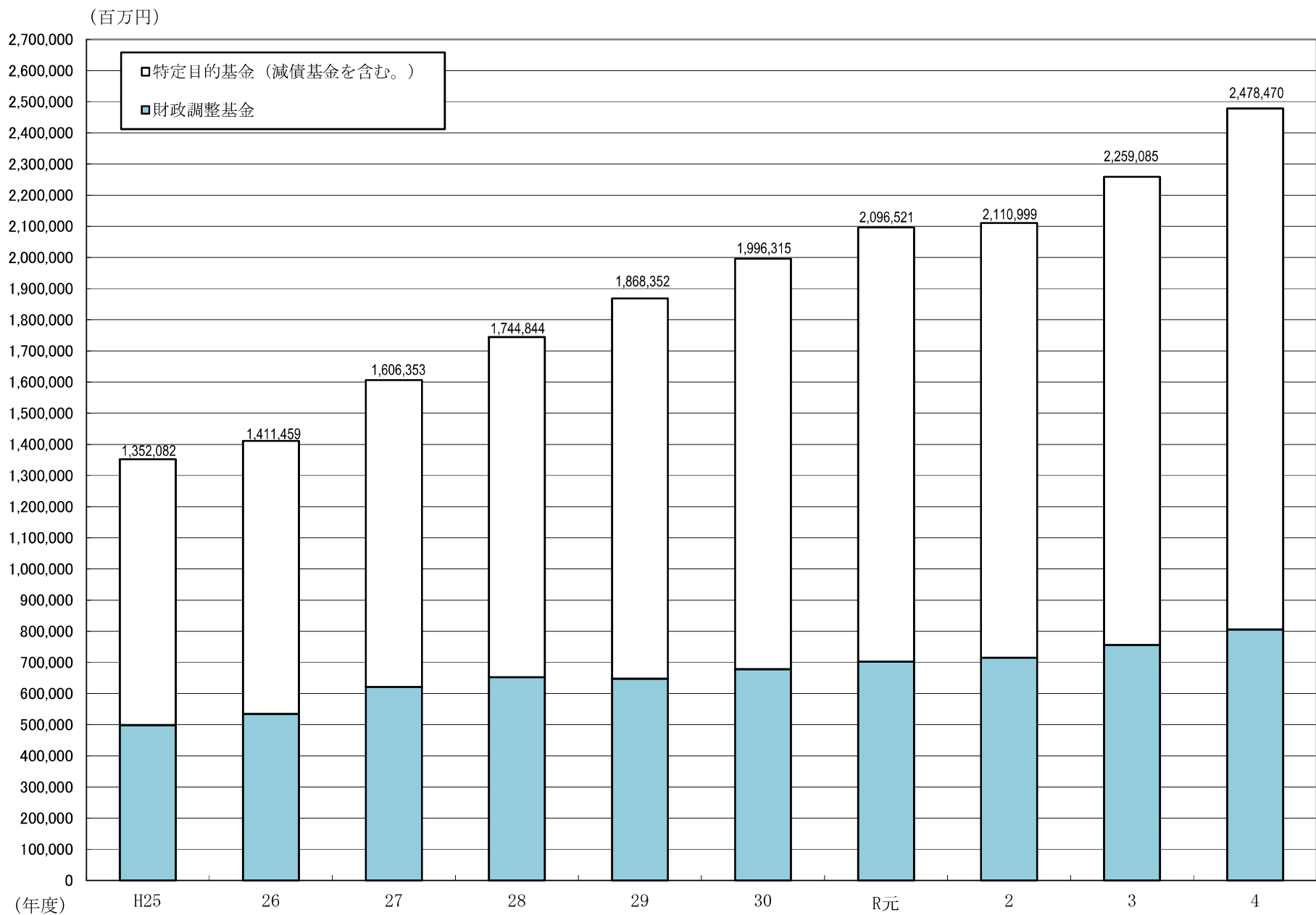
※経常収支比率は、経常一般財源等に減収補填債（特例分）の発行額を加えた率である。

(図表14) 令和4年度団体別経常収支比率の内訳

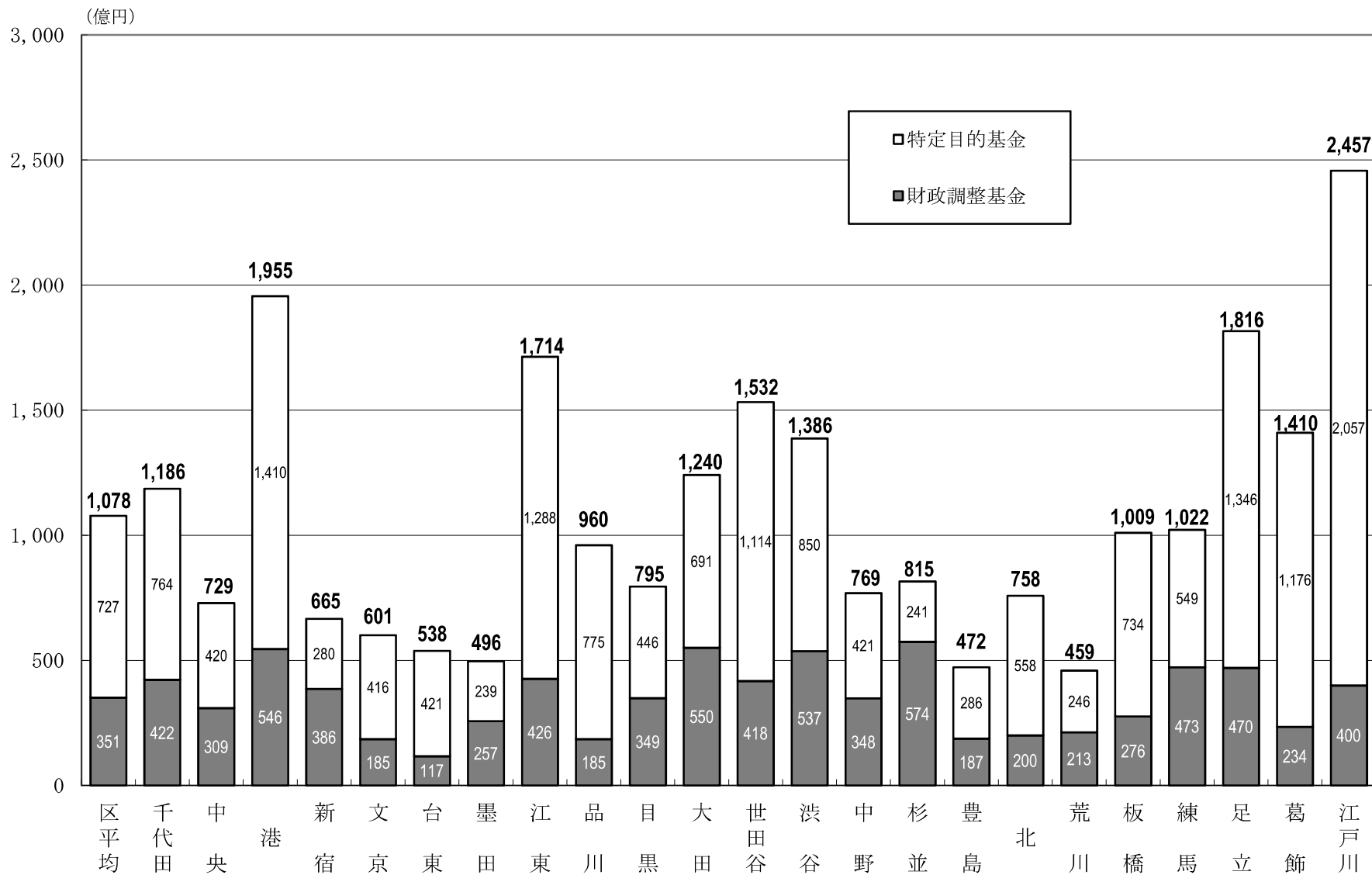


※経常収支比率は、経常一般財源等に減収補填債（特例分）の発行額を加えた率である。

(図表15) 積立金年度末現在高の推移

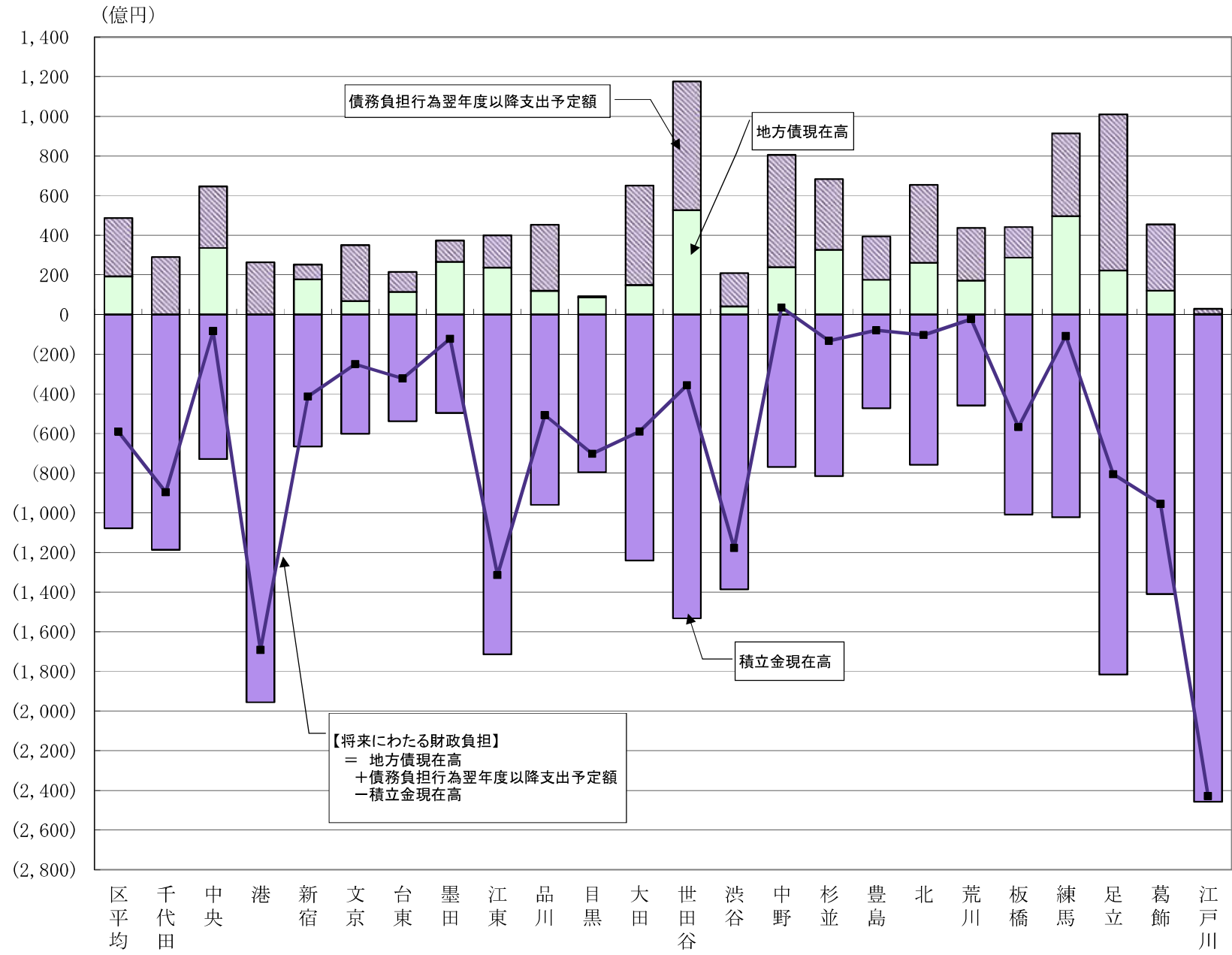


(図表16) 令和4年度団体別積立金現在高の状況



※ 減債基金は特定目的基金に含む。

(図表17) 令和4年度団体別将来にわたる財政負担の状況



(図表18) 実質収支比率の推移(区別)

(単位：%)

区 分	H25	H26	H27	H28	H29	H30	R元	R2	R3	R4
千 代 田	6.7	3.3	12.3	4.7	3.4	3.9	5.8	4.9	4.0	3.1
中 央	4.1	4.7	3.7	3.8	3.5	4.7	4.3	3.1	3.2	3.3
港	10.5	14.8	11.0	7.8	10.9	9.8	9.3	11.3	12.0	11.5
新 宿	4.4	4.8	5.1	4.1	6.5	4.5	3.8	3.9	6.8	4.7
文 京	5.9	9.1	5.3	5.5	9.0	8.0	9.2	13.3	10.5	8.5
台 東	8.7	8.6	7.2	4.3	6.9	7.1	7.0	14.1	17.6	13.3
墨 田	5.1	4.3	4.9	3.7	6.8	5.2	8.5	7.6	6.1	7.6
江 東	4.1	3.9	4.3	3.9	4.0	4.1	3.9	4.5	8.5	5.9
品 川	3.8	4.3	5.0	4.6	6.5	5.0	4.9	3.4	6.4	5.7
目 黒	6.5	5.4	5.8	5.5	7.6	6.0	8.1	12.7	12.2	11.1
大 田	10.0	7.0	6.6	3.9	6.1	2.8	2.2	4.4	5.7	1.5
世 田 谷	3.8	5.8	4.0	4.7	3.3	3.9	4.9	6.1	8.3	7.0
澁 谷	15.3	6.3	11.4	14.3	18.0	15.1	11.8	11.4	23.1	18.7
中 野	2.7	6.2	3.7	3.8	3.3	3.4	2.9	5.5	7.4	7.4
杉 並	7.1	5.9	6.0	5.9	7.6	6.3	5.3	9.3	10.3	7.7
豊 島	4.3	3.1	4.4	3.6	3.8	2.8	4.5	5.3	3.4	5.6
北	7.2	6.1	8.0	4.5	5.5	5.0	4.7	7.5	9.1	9.1
荒 川	4.5	5.6	7.9	4.2	4.0	4.6	4.0	3.7	7.8	7.8
板 橋	4.8	4.0	3.3	3.4	4.5	3.6	4.1	6.9	9.5	7.3
練 馬	2.9	2.9	3.7	4.4	5.0	3.7	3.3	5.1	5.9	5.2
足 立	5.2	3.7	4.1	4.5	4.5	4.7	4.5	5.1	6.7	7.4
葛 飾	7.0	7.6	9.6	7.3	10.2	8.4	10.2	12.4	13.6	8.7
江 戸 川	6.4	6.5	4.7	5.2	5.4	5.5	5.9	6.9	7.1	6.6
計	5.9	5.7	5.7	5.0	6.1	5.2	5.4	7.0	8.6	7.2

(図表19) 経常収支比率の推移 (区別)

(単位:%)

区 分	H25	H26	H27	H28	H29	H30	R元	R2	R3	R4
千 代 田	73.8	72.0	70.0	72.0	72.7	73.7	72.7	80.8	73.4	74.2
中 央	78.9	78.3	73.1	75.0	72.3	68.7	72.4	75.1	67.8	64.6
港	72.1	64.0	65.4	68.0	67.5	72.3	70.1	74.6	71.9	67.6
新 宿	86.5	83.9	81.7	82.5	80.9	80.8	81.5	84.0	80.5	80.4
文 京	83.2	80.4	76.8	82.8	82.4	81.6	80.0	82.9	79.5	78.6
台 東	86.7	86.1	81.3	82.8	82.4	84.5	84.3	89.1	83.4	83.7
墨 田	88.4	85.0	83.3	83.7	85.0	82.1	79.8	82.9	79.9	77.7
江 東	81.1	78.0	75.9	76.0	73.7	77.5	75.2	79.1	76.5	74.7
品 川	76.8	74.1	71.1	71.8	75.3	71.9	75.7	77.8	74.8	74.8
目 黒	86.4	85.7	79.0	85.6	84.1	81.6	78.5	81.1	78.3	77.9
大 田	83.3	82.2	79.7	81.1	83.1	83.3	85.9	85.3	82.5	80.0
世 田 谷	84.5	84.4	80.7	82.5	83.1	79.3	81.4	81.7	80.5	79.0
渋 谷	77.0	72.2	69.3	73.7	73.8	73.3	72.9	74.9	69.3	70.5
中 野	91.0	85.1	76.5	76.9	78.6	77.7	80.3	77.1	72.7	70.4
杉 並	82.5	79.8	79.7	81.9	82.6	81.7	82.1	86.4	82.8	79.8
豊 島	79.8	78.8	77.4	77.8	79.8	81.2	80.9	85.9	81.2	80.6
北	87.6	86.1	83.4	84.9	85.2	81.6	83.0	87.0	82.9	80.8
荒 川	85.5	85.5	81.8	81.7	83.8	83.0	84.1	84.5	83.5	81.3
板 橋	86.7	84.9	83.2	83.5	83.8	82.6	78.9	82.4	79.1	77.4
練 馬	86.2	86.1	82.1	84.9	85.0	84.3	83.1	85.9	84.8	81.7
足 立	81.6	79.2	75.8	76.5	77.6	76.4	77.5	83.2	77.0	75.9
葛 飾	80.7	80.5	77.9	79.3	79.2	78.1	77.6	81.1	78.4	77.0
江 戸 川	79.8	76.9	73.8	74.4	76.0	76.3	75.3	77.9	75.5	71.7
計	82.8	80.7	77.8	79.3	79.8	79.1	79.2	81.9	78.6	76.7

※経常収支比率は、経常一般財源等に減収補填債（特例分）の発行額を加えた率である。

(図表20) 積立金(年度末現在高)の推移(区別)

積立金(年度末現在高)

(単位:百万円)

区 分	H25	H26	H27	H28	H29	H30	R元	R2	R3	R4
千代田	89,684	94,556	103,743	110,210	114,085	114,685	118,353	113,706	117,145	118,627
中 央	47,516	45,957	44,926	42,889	56,257	63,956	63,711	71,986	71,231	72,890
港	125,190	116,986	124,801	147,119	148,478	159,625	178,912	185,544	187,123	195,542
新 宿	33,241	33,630	37,645	40,957	45,040	50,871	55,442	58,722	63,083	66,549
文 京	61,251	60,347	65,544	65,635	66,654	65,606	61,499	54,226	60,365	60,105
台 東	31,203	32,968	38,883	42,233	43,870	45,720	48,895	45,163	47,507	53,778
墨 田	8,167	10,510	12,521	17,098	17,387	22,668	26,883	31,870	42,379	49,603
江 東	73,249	78,229	91,271	100,125	107,121	120,530	134,842	143,323	155,879	171,353
品 川	75,467	79,446	88,260	91,649	93,942	101,569	97,079	82,163	91,437	95,954
目 黒	15,260	19,309	30,214	32,493	35,576	42,482	49,267	53,002	65,441	79,510
大 田	97,148	105,590	116,570	125,911	130,052	115,691	114,194	111,871	118,357	124,016
世 田 谷	61,845	63,672	73,891	78,594	86,673	98,375	106,023	111,861	128,014	153,227
澁 谷	58,425	68,532	73,618	80,210	86,275	96,016	109,094	111,705	122,621	138,626
中 野	38,999	48,571	59,256	67,629	72,458	70,048	61,325	64,157	66,556	76,865
杉 並	34,493	39,622	42,545	44,412	48,867	52,945	57,935	55,076	66,605	81,479
豊 島	40,675	19,331	34,280	38,300	41,505	43,082	31,928	31,676	41,970	47,239
北	45,743	48,976	55,299	55,465	56,493	59,861	63,248	60,575	63,633	75,769
荒 川	24,653	25,030	26,966	31,680	34,099	36,844	39,371	42,027	43,362	45,923
板 橋	34,599	37,584	44,366	48,008	53,385	62,332	71,047	71,806	83,441	100,904
練 馬	53,725	50,321	60,829	72,560	80,698	86,945	94,123	92,019	95,822	102,224
足 立	106,471	116,640	132,932	139,565	152,332	161,335	175,203	180,581	180,391	181,552
葛 飾	86,840	91,659	99,632	106,901	113,961	124,835	130,211	127,376	128,772	141,017
江 戸 川	108,236	123,993	148,360	165,201	183,145	200,296	207,937	210,561	217,951	245,718
計	1,352,082	1,411,459	1,606,353	1,744,844	1,868,352	1,996,315	2,096,521	2,110,999	2,259,085	2,478,470

標準財政規模に対する比率

(単位:%)

区 分	H25	H26	H27	H28	H29	H30	R元	R2	R3	R4
千代田	307.2	315.6	320.9	342.7	367.7	353.0	350.2	340.9	317.2	333.5
中 央	115.7	105.7	93.6	87.8	112.2	114.1	118.3	131.8	116.7	111.1
港	172.4	154.8	149.0	165.2	163.0	173.5	186.8	186.3	191.5	193.5
新 宿	44.3	42.3	45.0	47.9	54.1	58.7	61.2	65.8	67.9	72.3
文 京	126.9	118.5	119.3	119.4	122.8	114.3	101.2	88.6	93.7	89.4
台 東	64.5	65.2	72.4	77.3	81.4	84.3	85.9	81.6	80.8	92.3
墨 田	13.5	16.6	18.4	24.8	26.3	32.1	36.7	44.6	56.7	65.0
江 東	72.9	71.9	78.9	84.5	88.6	98.6	104.5	113.6	120.7	127.1
品 川	91.1	90.8	93.5	93.8	97.9	97.2	94.6	80.5	84.8	87.4
目 黒	26.5	32.0	46.7	49.9	56.1	63.5	69.8	76.3	91.3	108.9
大 田	66.6	69.4	72.5	76.6	81.9	69.9	67.4	67.6	69.6	71.0
世 田 谷	38.2	37.2	40.5	42.3	47.1	49.7	52.8	56.1	61.9	70.6
澁 谷	111.6	122.3	123.6	134.5	146.8	154.6	166.1	170.9	180.4	202.1
中 野	58.7	68.4	78.0	87.7	97.5	90.3	78.1	81.0	81.3	88.6
杉 並	33.2	35.7	36.7	37.7	42.1	43.7	45.4	44.1	52.2	61.7
豊 島	66.4	30.5	50.9	55.4	61.3	60.4	43.6	43.8	55.6	61.1
北	60.5	61.2	66.2	65.3	67.1	65.5	69.5	68.2	68.8	79.1
荒 川	46.5	46.1	45.8	53.6	58.3	61.0	63.5	68.6	69.3	70.1
板 橋	31.1	32.2	35.7	38.1	43.2	49.0	52.7	55.2	63.0	72.7
練 馬	35.8	32.6	37.2	44.0	49.6	52.1	54.0	54.3	55.6	56.3
足 立	71.8	75.0	81.5	83.5	93.7	94.5	100.0	108.2	106.4	102.9
葛 飾	82.1	84.6	87.0	92.0	97.8	104.9	107.0	107.1	105.4	109.8
江 戸 川	76.0	83.0	94.5	102.5	117.1	124.4	123.7	127.6	129.1	135.6
計	67.8	67.4	72.2	76.9	83.6	85.5	87.0	89.1	92.4	97.7

(図表21) 財政調整基金(年度末現在高)の推移(区別)

(単位:百万円、%)

区 分	H25	H26	H27	H28	H29	H30	R元	R2	R3	R4
千代田	33,504	33,958	37,837	40,888	43,412	45,716	48,148	41,606	42,079	42,221
中 央	17,887	18,076	19,490	19,545	19,971	24,099	24,794	28,642	28,262	30,933
港	62,844	62,342	67,592	72,258	44,530	47,753	52,291	52,602	51,390	54,573
新 宿	19,359	20,347	22,632	25,114	27,217	30,289	32,607	33,875	35,977	38,596
文 京	22,706	26,568	27,033	27,046	24,969	22,276	19,728	18,742	19,664	18,464
台 東	9,043	9,135	9,484	9,502	9,512	10,038	10,842	9,668	10,611	11,669
墨 田	3,904	5,420	7,116	8,604	9,569	14,317	18,073	22,695	23,956	25,736
江 東	29,706	29,778	31,949	31,945	29,669	27,787	30,300	33,854	37,323	42,600
品 川	10,989	11,943	15,286	17,660	17,836	19,087	20,090	10,483	16,133	18,466
目 黒	5,981	10,099	13,779	14,999	17,345	20,658	22,695	26,009	30,461	34,894
大 田	48,102	53,208	58,617	62,966	64,971	66,017	56,951	50,470	54,093	54,965
世 田 谷	18,606	18,673	22,840	24,916	27,193	31,961	33,039	38,121	38,838	41,831
渋 谷	30,821	30,888	35,928	35,973	35,999	36,033	36,058	40,090	44,627	53,663
中 野	20,593	23,003	25,664	28,895	32,933	30,108	27,949	28,688	29,999	34,785
杉 並	25,796	30,073	33,740	36,354	36,584	42,501	45,806	40,842	48,559	57,405
豊 島	10,179	3,493	22,569	19,967	20,707	14,520	18,365	19,244	21,995	18,689
北	12,017	12,826	14,210	15,723	15,661	17,969	18,275	17,425	17,799	20,011
荒 川	13,140	14,322	15,506	16,803	17,457	17,760	18,126	20,705	21,287	21,305
板 橋	13,102	18,465	19,071	19,085	20,518	26,446	23,474	26,923	26,793	27,552
練 馬	28,965	24,607	34,051	38,162	41,812	43,113	45,671	43,953	45,337	47,289
足 立	26,416	28,319	32,370	31,771	33,876	33,852	43,188	45,589	47,666	46,970
葛 飾	10,233	10,047	12,128	12,570	13,488	14,384	14,644	23,642	22,794	23,404
江 戸 川	24,600	38,916	42,155	42,216	42,245	41,650	41,661	41,208	40,000	40,017
計	498,496	534,505	621,047	652,962	647,473	678,336	702,775	715,077	755,642	806,037
増減率	9.0	7.2	16.2	5.1	△0.8	4.8	3.6	1.8	5.7	6.7

※ 「増減率」は対前年度増減率の数値である。

(図表22) 減債基金(年度末現在高)の推移(区別)

(単位:百万円、%)

区 分	H25	H26	H27	H28	H29	H30	R元	R2	R3	R4
千代田	6,423	0	0	0	0	0	0	0	0	0
中 央	0	0	0	0	0	0	0	0	0	0
港	0	0	0	0	0	0	0	0	0	0
新 宿	2,457	3,459	4,463	5,467	5,570	5,675	5,779	5,883	5,987	6,092
文 京	52	52	53	54	55	55	55	56	56	57
台 東	3,856	3,868	5,456	6,268	6,275	6,283	5,536	5,043	4,650	4,658
墨 田	13	343	347	109	177	16	6	50	50	291
江 東	3,074	3,079	3,087	3,096	3,101	3,104	3,106	3,107	3,108	3,110
品 川	11,152	11,774	11,787	11,122	10,379	9,659	9,092	8,630	8,643	8,326
目 黒	4,750	2,716	2,297	1,740	1,531	1,320	1,108	942	775	505
大 田	13,769	12,197	11,719	9,732	6,737	4,741	2,743	1,245	1	0
世 田 谷	8,323	6,350	6,374	6,391	6,410	6,426	6,441	6,454	6,466	6,477
澁 谷	0	0	0	0	0	0	0	0	0	0
中 野	1,184	1,934	2,660	2,825	2,794	2,776	1,091	686	578	736
杉 並	1	785	12	14	16	16	17	19	21	23
豊 島	1,366	1,539	1,723	1,845	1,856	1,967	1,988	870	83	97
北	2,368	2,296	1,806	1,508	1,329	1,530	994	995	1,661	1,523
荒 川	2,245	2,050	2,055	3,327	3,970	4,263	4,116	4,121	4,125	4,128
板 橋	156	156	156	156	756	156	156	335	642	948
練 馬	3,326	2,951	2,498	2,727	2,957	2,879	2,701	2,715	5,320	5,326
足 立	7,547	7,306	7,063	6,814	6,562	10,179	9,926	9,158	5,019	4,883
葛 飾	2,552	1,732	1,385	1,035	680	446	351	298	279	268
江 戸 川	2,058	2,059	2,060	2,062	2,063	2,063	502	340	178	170
計	76,670	66,644	67,000	66,294	63,219	63,553	55,708	50,946	47,644	47,619
増 減 率	△7.6	△13.1	0.5	△1.1	△4.6	0.5	△12.3	△8.5	△6.5	△0.1

※ 「増減率」は対前年度増減率の数値である。

(図表23) その他特定目的基金（年度末現在高）の推移（区別）

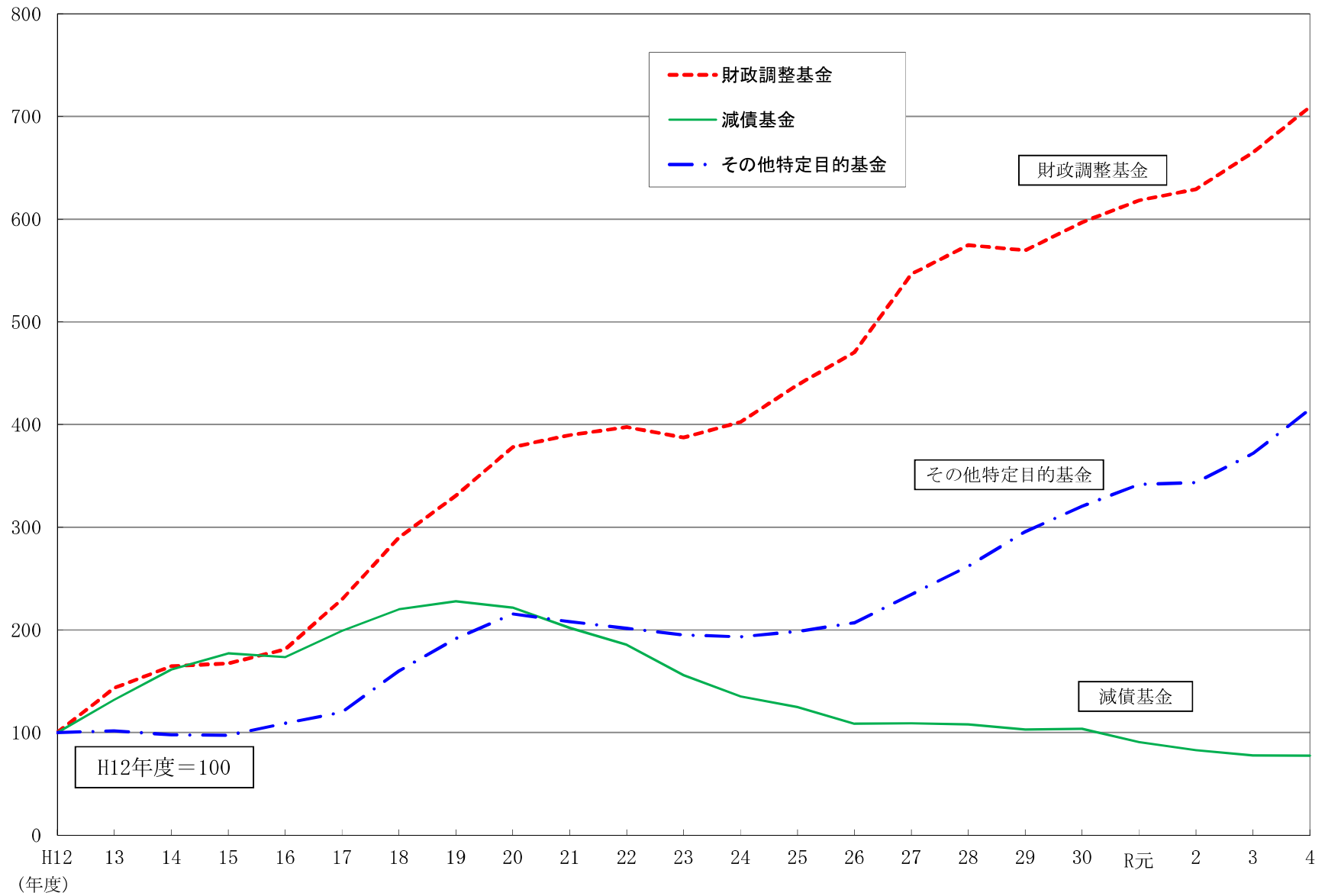
(単位：百万円、%)

区 分	H25	H26	H27	H28	H29	H30	R元	R2	R3	R4
千 代 田	49,757	60,599	65,906	69,322	70,672	68,969	70,205	72,099	75,066	76,406
中 央	29,629	27,881	25,436	23,344	36,286	39,857	38,917	43,344	42,969	41,957
港	62,346	54,644	57,210	74,861	103,948	111,871	126,620	132,942	135,733	140,969
新 宿	11,425	9,824	10,551	10,377	12,253	14,908	17,056	18,964	21,119	21,862
文 京	38,493	33,727	38,458	38,535	41,630	43,275	41,716	35,428	40,645	41,585
台 東	18,305	19,965	23,943	26,463	28,083	29,399	32,517	30,452	32,246	37,452
墨 田	4,251	4,747	5,058	8,384	7,641	8,335	8,804	9,125	18,373	23,575
江 東	40,469	45,372	56,236	65,084	74,351	89,638	101,436	106,362	115,447	125,643
品 川	53,327	55,728	61,187	62,867	65,727	72,824	67,897	63,050	66,661	69,162
目 黒	4,529	6,493	14,137	15,754	16,700	20,505	25,465	26,050	34,204	44,111
大 田	35,277	40,185	46,234	53,213	58,343	44,933	54,500	60,156	64,264	69,051
世 田 谷	34,916	38,649	44,678	47,286	53,070	59,988	66,543	67,286	82,710	104,919
渋 谷	27,604	37,645	37,689	44,237	50,276	59,983	73,035	71,615	77,994	84,962
中 野	17,221	23,634	30,932	35,909	36,731	37,164	32,285	34,783	35,979	41,343
杉 並	8,696	8,764	8,793	8,044	12,267	10,427	12,111	14,216	18,025	24,051
豊 島	29,130	14,300	9,988	16,488	18,942	26,595	11,575	11,562	19,892	28,453
北	31,358	33,855	39,283	38,234	39,502	40,362	43,980	42,155	44,173	54,236
荒 川	9,268	8,657	9,406	11,550	12,672	14,821	17,130	17,201	17,950	20,490
板 橋	21,341	18,964	25,139	28,767	32,112	35,730	47,418	44,548	56,006	72,404
練 馬	21,434	22,763	24,279	31,670	35,929	40,953	45,751	45,352	45,165	49,609
足 立	72,508	81,014	93,499	100,980	111,893	117,304	122,089	125,834	127,705	129,698
葛 飾	74,056	79,881	86,119	93,296	99,793	110,005	115,216	103,437	105,698	117,344
江 戸 川	81,578	83,018	104,145	120,923	138,838	156,582	165,775	169,013	177,774	205,531
計	776,916	810,310	918,307	1,025,588	1,157,660	1,254,426	1,338,039	1,344,976	1,455,798	1,624,814
増 減 率	2.7	4.3	13.3	11.7	12.9	8.4	6.7	0.5	8.2	11.6

※ 「増減率」は対前年度増減率の数値である。

(図表24) 基金の推移 (指数)

(指数)



(図表25) 特別区債残高の推移(区別)

(単位: 百万円、%)

区分	H25		H26		H27		H28		H29		H30		R元		R2		R3		R4	
		増減率		増減率		増減率		増減率		増減率		増減率		増減率		増減率		増減率		増減率
千代田	2,329	△25.8	1,703	△26.9	1,211	△28.9	714	△41.0	349	△51.2	201	△42.4	135	△32.9	68	△49.5	15	△78.0	0	皆減
中央	8,613	1.8	10,586	22.9	12,990	22.7	15,528	19.5	14,765	△4.9	15,415	4.4	17,614	14.3	19,675	11.7	29,842	51.7	33,555	12.4
港	4,867	△17.9	3,786	△22.2	2,720	△28.1	1,814	△33.3	1,082	△40.3	725	△33.0	505	△30.3	325	△35.6	174	△46.6	57	△67.3
新宿	22,129	△8.4	20,232	△8.6	21,993	8.7	22,125	0.6	20,917	△5.5	19,947	△4.6	18,638	△6.6	20,376	9.3	18,620	△8.6	17,720	△4.8
文京	9,107	△13.1	8,153	△10.5	6,790	△16.7	5,412	△20.3	4,517	△16.5	4,742	5.0	4,207	△11.3	4,183	△0.6	4,832	15.5	6,776	40.2
台東	15,607	△11.1	14,448	△7.4	12,781	△11.5	10,764	△15.8	11,316	5.1	11,812	4.4	12,201	3.3	12,190	△0.1	12,190	△0.0	11,404	△6.4
墨田	28,158	△3.5	29,687	5.4	28,912	△2.6	28,255	△2.3	27,262	△3.5	27,802	2.0	27,971	0.6	29,040	3.8	28,185	△2.9	26,592	△5.6
江東	26,392	△3.6	25,633	△2.9	29,397	14.7	28,378	△3.5	28,392	0.0	27,204	△4.2	25,686	△5.6	24,815	△3.4	24,262	△2.2	23,741	△2.2
品川	20,727	△11.1	18,093	△12.7	16,458	△9.0	14,708	△10.6	13,523	△8.1	12,117	△10.4	10,946	△9.7	10,634	△2.8	11,121	4.6	11,958	7.5
目黒	29,664	△11.6	23,301	△21.5	20,067	△13.9	18,526	△7.7	16,693	△9.9	14,820	△11.2	13,858	△6.5	11,906	△14.1	9,940	△16.5	8,676	△12.7
大田	40,337	△6.1	35,706	△11.5	31,325	△12.3	27,316	△12.8	23,450	△14.2	20,542	△12.4	17,987	△12.4	16,242	△9.7	14,895	△8.3	14,865	△0.2
世田谷	59,356	△9.2	50,562	△14.8	45,350	△10.3	52,001	14.7	58,703	12.9	63,130	7.5	67,610	7.1	70,658	4.5	60,860	△13.9	52,656	△13.5
渋谷	15,441	△12.1	14,251	△7.7	12,453	△12.6	10,655	△14.4	9,165	△14.0	7,846	△14.4	6,606	△15.8	5,617	△15.0	4,717	△16.0	4,050	△14.1
中野	31,961	△18.1	35,220	10.2	28,588	△18.8	25,807	△9.7	19,828	△23.2	14,744	△25.6	8,954	△39.3	24,022	168.3	23,800	△0.9	23,887	0.4
杉並	19,402	10.1	21,617	11.4	20,564	△4.9	26,593	29.3	29,381	10.5	30,594	4.1	33,351	9.0	32,091	△3.8	33,020	2.9	32,672	△1.1
豊島	19,892	△17.8	19,977	0.4	19,678	△1.5	25,265	28.4	24,852	△1.6	21,588	△13.1	24,631	14.1	22,970	△6.7	20,139	△12.3	17,592	△12.6
北	25,095	0.8	23,568	△6.1	24,289	3.1	26,427	8.8	26,444	0.1	27,406	3.6	27,297	△0.4	26,606	△2.5	26,836	0.9	26,086	△2.8
荒川	19,345	△9.1	20,306	5.0	19,308	△4.9	19,552	1.3	18,483	△5.5	18,468	△0.1	17,993	△2.6	18,793	4.4	18,311	△2.6	17,124	△6.5
板橋	37,007	△6.0	36,416	△1.6	33,727	△7.4	33,318	△1.2	31,813	△4.5	31,772	△0.1	29,381	△7.5	28,623	△2.6	29,820	4.2	28,680	△3.8
練馬	45,728	△9.0	45,491	△0.5	44,691	△1.8	47,716	6.8	48,159	0.9	48,882	1.5	48,705	△0.4	48,849	0.3	50,750	3.9	49,637	△2.2
足立	58,050	△6.3	53,160	△8.4	47,727	△10.2	44,174	△7.4	40,579	△8.1	37,133	△8.5	32,852	△11.5	29,666	△9.7	25,265	△14.8	22,196	△12.1
葛飾	23,696	△19.6	21,599	△8.8	19,665	△9.0	16,043	△18.4	13,175	△17.9	13,186	0.1	13,864	5.1	14,471	4.4	13,212	△8.7	11,989	△9.3
江戸川	14,874	△4.0	14,326	△3.7	13,715	△4.3	13,680	△0.2	13,884	1.5	13,207	△4.9	487	△96.3	327	△32.9	168	△48.6	253	50.8
計	577,779	△8.7	547,821	△5.2	514,399	△6.1	514,771	0.1	496,730	△3.5	483,283	△2.7	461,480	△4.5	472,148	2.3	460,973	△2.4	442,165	△4.1

※ 特別区債残高については、毎年度の地方財政状況調査時の報告値である。
 ※ 「増減率」は対前年度増減率の数値である。

令和4年度 東京都特別区普通会計決算の概要

1 総括

- 令和4年度の特別区の決算規模は、歳入が0.7%の増、歳出が1.4%の増となり（表1）、歳入、歳出ともに前年度の減から増に転じた。
- 決算収支では、実質収支が13.3%減の1,822億32百万円となり（表1）、昭和53年度以降45年連続して、全団体黒字となった。
- 財政構造の弾力性を示す経常収支比率は、特別区財政調整交付金の増加などにより、1.9ポイント減の76.7%となった（表2）。
- 特別区の歳入構造は、景気動向に左右されやすく、物価上昇や金融資本市場の変動等の影響による今後の景気動向の不透明性を踏まえると、財政環境の先行きを見通すことは困難な状況にある。一方、歳出面では、新型コロナウイルス感染症が5類に位置付けられ、大きな転換点を迎える中、原油・原材料価格・物価高騰等対策、超高齢社会への対応、公共施設の老朽化対策など多岐に渡る課題に対する財政需要の増大が想定される。
- このような状況において、特別区が直面する行政課題に的確に対応し、安定的な行政サービスを実施していくため、引き続き不断の行財政改革に取り組むとともに、持続可能な財政運営を行っていくことが求められている。

（表1）決算規模及び収支

（単位：百万円、%）

区 分	令和4年度	令和3年度	増減額	増減率
歳入総額	4,746,026	4,713,565	32,461	0.7
歳出総額	4,529,469	4,467,492	61,977	1.4
実質収支	182,232	210,100	△ 27,868	△ 13.3

（表2）財政指標の状況

（単位：%）

区 分	令和4年度	令和3年度	対前年度比較
実質収支比率	7.2	8.6	△ 1.4
経常収支比率	76.7	78.6	△ 1.9

※ 各比率は、特別区の加重平均である。

（表3）将来にわたる財政負担の状況

（単位：百万円、%）

区 分	令和4年度	令和3年度	増減額	増減率
地方債現在高 A	442,165	460,973	△ 18,808	△ 4.1
債務負担行為翌年度以降支出予定額 B	676,889	677,231	△ 342	△ 0.1
積立金現在高 C	2,478,470	2,259,085	219,385	9.7
将来にわたる財政負担 A + B - C	△ 1,359,416	△ 1,120,881	△ 238,535	△ 21.3
対標準財政規模比	△ 53.6	△ 45.8		

- ※ 本内容は、総務省の「地方財政状況調査」による調査結果を基に都が作成したものである。
- ※ 増減については、特段の記載がない限り、前年度数値と比較している。
- ※ 各表及びグラフの計数は、原則として表示単位未満を四捨五入し、端数整理をしていないため、合計額、差引額等と一致しない場合がある。
- ※ 各表の「増減額」「増減率」「構成比」の数値は、千円単位の決算数値を基に算出したものである。

【問合せ先】 総務局行政部区政課

【電 話】 直 通 : 03 - 5388 - 2426

2 決算規模及び収支

(1) 決算規模

- 特別区の令和4年度普通会計決算の規模は、歳入総額が4兆7,460億26百万円、歳出総額が4兆5,294億69百万円となった。
- 決算規模は、歳入が0.7%の増、歳出が1.4%の増となり、歳入、歳出ともに前年度の減から増に転じた。

(2) 収支

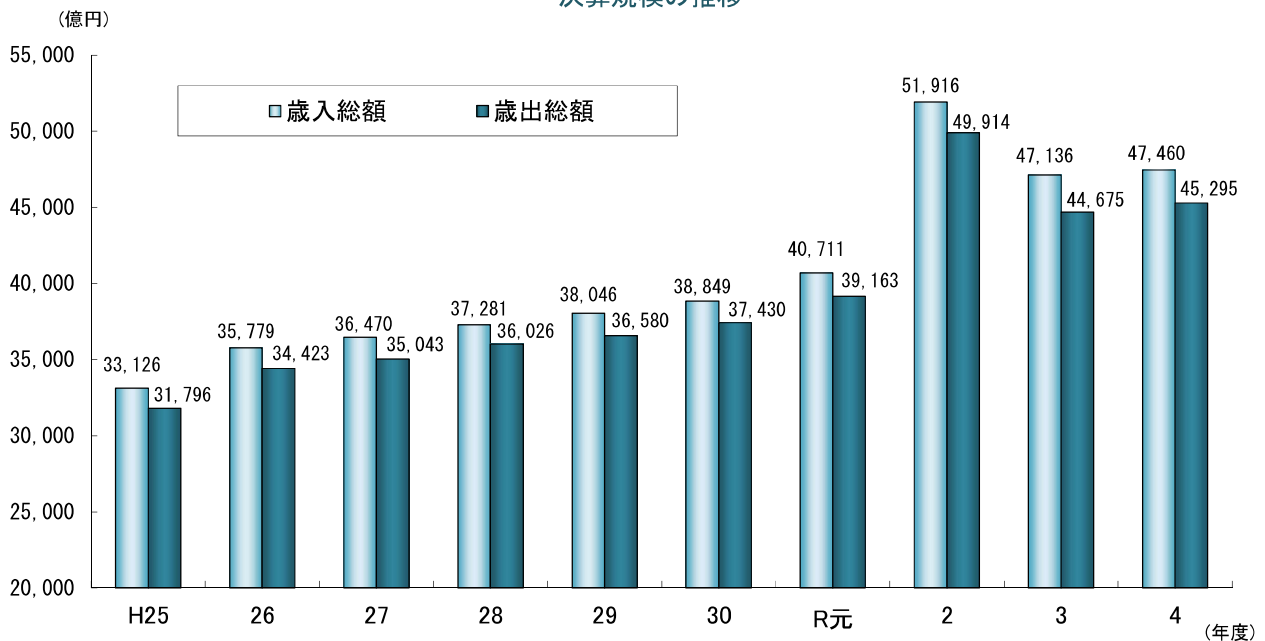
- 形式収支から翌年度に繰り越すべき財源を差し引いた実質収支は、13.3%減の1,822億32百万円となり、昭和53年度以降45年連続して、全団体黒字となった。
- 実質収支から前年度実質収支を除いた単年度収支は、278億68百万円の赤字で、積立金や積立金取崩し額等を考慮した実質単年度収支は、60億44百万円の赤字となった。

(表4) 決算規模及び収支

(単位：百万円、%)

区 分	令和4年度	令和3年度	増減額	増減率
歳入総額 A	4,746,026	4,713,565	32,461	0.7
歳出総額 B	4,529,469	4,467,492	61,977	1.4
形式収支 A-B=C	216,557	246,073	△ 29,516	△ 12.0
翌年度に繰り越すべき財源 D	34,325	35,973	△ 1,648	△ 4.6
実質収支 C-D=E	182,232	210,100	△ 27,868	△ 13.3
単年度収支 (実質収支-前年度実質収支) F	△ 27,868	44,733	△ 72,601	△ 162.3
積立金 G	74,120	88,213	△ 14,093	△ 16.0
繰上償還金 H	0	0	0	—
積立金取崩し額 I	52,295	73,723	△ 21,428	△ 29.1
実質単年度収支 F+G+H-I	△ 6,044	59,223	△ 65,267	△ 110.2

決算規模の推移



3 歳入の状況

- (1) 一般財源は、5.2%の増となった。
- 特別区税は、4.9%の増となり、12年連続で増となった。このうち、特別区税の約9割を占める特別区民税は、所得割の増加などにより、4.7%の増となった。
 - 特別区財政調整交付金(※)は、企業収益の堅調な推移を背景とした市町村民税法人分の増加などにより、6.3%の増となった。
- (2) 特定財源は、4.7%の減となった。
- 国庫支出金は、新型コロナウイルス感染症対策に係る給付事業の減少などにより、13.8%の減となった。
 - 都支出金は、新型コロナウイルス感染症対応地方創生臨時交付金の増加などにより、11.7%の増となった。
 - 繰入金は、財政調整基金からの繰入金の減少などにより、23.9%の減となった。
 - 地方債は、学校教育施設等整備事業債の減少などにより、27.5%の減となった。

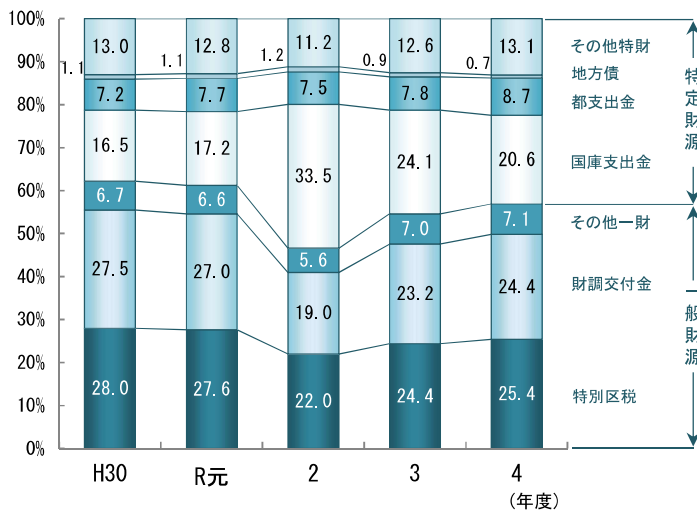
※ 特別区財政調整交付金とは、都及び特別区並びに特別区相互間の財源の均衡化を図り、特別区の行政の自主的かつ計画的な運営を確保するため、都が課税、徴収している市町村税等のうち、固定資産税や市町村民税法人分等の一定割合を都が特別区に対して交付するものである。

(表5) 歳入内訳

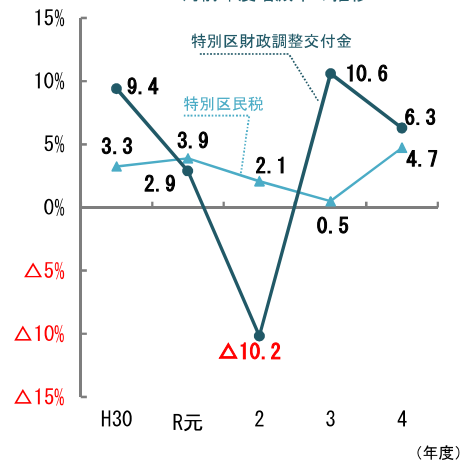
(単位：百万円、%)

区 分	令和4年度		令和3年度		対前年度比較	
	決算額	構成比	決算額	構成比	増減額	増減率
歳入総額	4,746,026	100.0	4,713,565	100.0	32,461	0.7
一般財源	2,705,498	57.0	2,572,729	54.6	132,769	5.2
特別区税	1,206,302	25.4	1,150,488	24.4	55,814	4.9
うち特別区民税	1,121,962	23.6	1,071,280	22.7	50,682	4.7
地方譲与税	15,305	0.3	15,097	0.3	208	1.4
各種交付金	316,803	6.7	308,880	6.6	7,923	2.6
地方特例交付金等	6,718	0.1	6,693	0.1	25	0.4
特別区財政調整交付金	1,160,370	24.4	1,091,571	23.2	68,799	6.3
特定財源	2,040,528	43.0	2,140,837	45.4	△ 100,309	△ 4.7
国庫支出金	978,395	20.6	1,134,808	24.1	△ 156,413	△ 13.8
都支出金	411,412	8.7	368,463	7.8	42,949	11.7
繰入金	140,298	3.0	184,304	3.9	△ 44,006	△ 23.9
繰越金	217,503	4.6	174,044	3.7	43,459	25.0
地方債	31,220	0.7	43,042	0.9	△ 11,822	△ 27.5
その他	261,700	5.5	236,176	5.0	25,524	10.8

歳入構成比の推移



特別区民税及び特別区財政調整交付金の対前年度増減率の推移



4 歳出の状況（性質別）

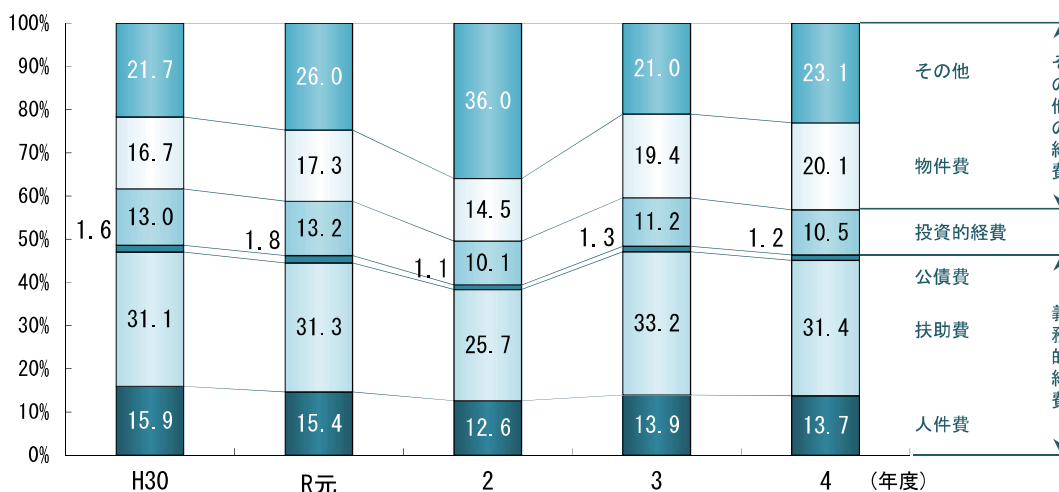
- (1) 義務的経費は、3.1%の減で、歳出全体に占める割合は、2.2ポイント減の46.3%となった。
- 人件費は、退職金の増加などにより、0.1%の増となった。
 - 扶助費は、新型コロナウイルス感染症対策に係る給付事業の減少などにより、4.1%の減となった。
 - 公債費は、元利償還金の減少などにより、11.8%の減となった。
- (2) 投資的経費は、5.1%の減で、歳出全体に占める割合は、0.7ポイント減の10.5%となった。
- 普通建設事業費は、学校施設の整備事業等の減少などにより、5.1%の減となった。
- (3) その他の経費は、8.6%の増で、歳出全体に占める割合は、2.9ポイント増の43.2%となった。
- 物件費は、情報システム関連経費の増加などにより、4.9%の増となった。
 - 補助費等は、国庫支出金の返還金の増加のほか、原油・原材料価格・物価高騰等対策に係る支援事業の増加などにより、20.4%の増となった。

(表6) 歳出内訳（性質別）

(単位：百万円、%)

区 分	令和4年度		令和3年度		対前年度比較	
	決算額	構成比	決算額	構成比	増減額	増減率
歳出総額	4,529,469	100.0	4,467,492	100.0	61,977	1.4
義務的経費	2,097,937	46.3	2,165,230	48.5	△ 67,293	△ 3.1
人件費	622,478	13.7	621,899	13.9	579	0.1
うち職員給	390,340	8.6	389,855	8.7	485	0.1
うち退職金	45,188	1.0	44,094	1.0	1,094	2.5
扶助費	1,422,479	31.4	1,483,271	33.2	△ 60,792	△ 4.1
公債費	52,980	1.2	60,059	1.3	△ 7,079	△ 11.8
投資的経費	475,255	10.5	500,955	11.2	△ 25,700	△ 5.1
普通建設事業費	475,255	10.5	500,823	11.2	△ 25,568	△ 5.1
うち補助事業費	140,942	3.1	154,604	3.5	△ 13,662	△ 8.8
うち単独事業費	334,313	7.4	346,219	7.7	△ 11,906	△ 3.4
その他の経費	1,956,277	43.2	1,801,307	40.3	154,970	8.6
物件費	909,477	20.1	866,586	19.4	42,891	4.9
補助費等	336,793	7.4	279,726	6.3	57,067	20.4
積立金	320,184	7.1	291,412	6.5	28,772	9.9
繰出金	328,886	7.3	307,657	6.9	21,229	6.9
その他	60,937	1.3	55,926	1.3	5,011	9.0

歳出（性質別）構成比の推移



5 歳出の状況（目的別）

特別区における目的別歳出は、民生費、教育費、総務費、衛生費、土木費の順に大きく、この5項目で全体の9割以上を占めている。

その主な特徴は、次のとおりである。

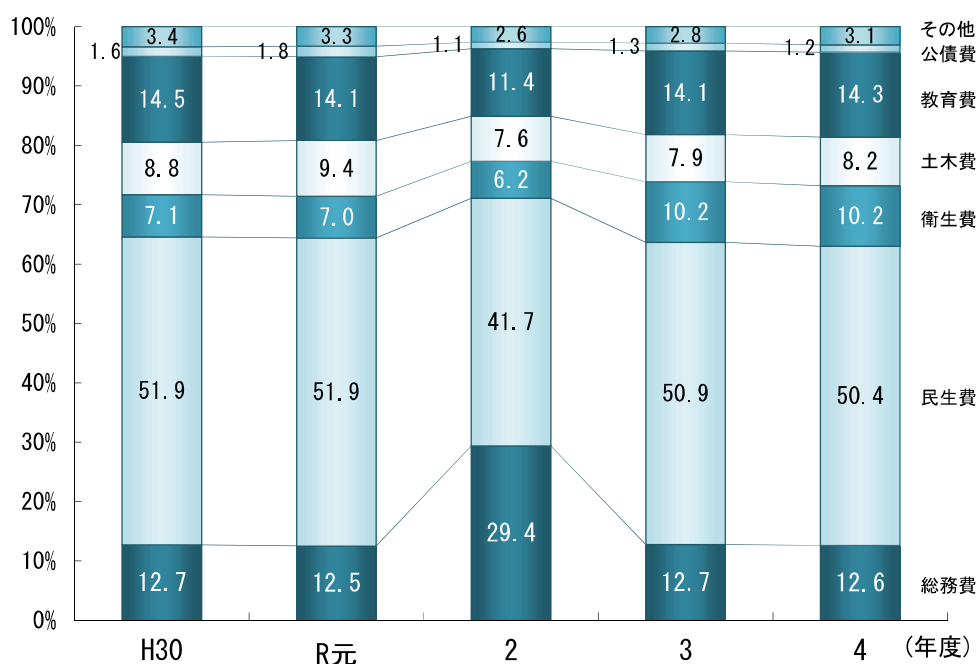
- (1) 民生費は、社会福祉費の増加などにより、0.4%の増となった。
- (2) 教育費は、学校施設等の整備に係る基金への積立などにより、2.8%の増となった。
- (3) 総務費は、情報システム関連経費の増加などにより、0.5%の増となった。
- (4) 衛生費は、新型コロナウイルス感染症に係る医療費の公費負担の増加などにより、1.4%の増となった。
- (5) 土木費は、道路や公園の整備等に係る経費の増加などにより、5.3%の増となった。

（表7）歳出内訳（目的別）

（単位：百万円、%）

区 分	令和4年度		令和3年度		対前年度比較	
	決算額	構成比	決算額	構成比	増減額	増減率
歳出総額	4,529,469	100.0	4,467,492	100.0	61,977	1.4
総務費	569,798	12.6	567,169	12.7	2,629	0.5
民生費	2,281,350	50.4	2,273,140	50.9	8,210	0.4
衛生費	460,746	10.2	454,517	10.2	6,229	1.4
労働費	6,618	0.1	6,151	0.1	467	7.6
農林水産業費	3,721	0.1	2,156	0.0	1,565	72.6
商工費	78,929	1.7	70,775	1.6	8,154	11.5
土木費	372,774	8.2	354,025	7.9	18,749	5.3
消防費	36,245	0.8	30,678	0.7	5,567	18.1
教育費	648,453	14.3	630,693	14.1	17,760	2.8
公債費	53,004	1.2	60,088	1.3	△7,084	△11.8
その他	17,833	0.4	18,099	0.4	△266	△1.5

歳出（目的別）構成比の推移



6 財政指標

(1) 実質収支比率

- 1.4ポイント減の7.2%となった。
- これは、主に実質収支が13.3%減少したことによるものである。

(2) 経常収支比率

- 1.9ポイント減の76.7%となった。
- これは、分子である経常経費充当一般財源等が、物件費などが増加したことにより2.9%の増となったものの、分母である経常一般財源等が、特別区財政調整交付金などが増加したことにより5.4%の増となったことによるものである。
- 団体別では、80%以上90%未満の区が7区、80%未満の区が16区となっている（表10）。

※ 地方公共団体の財政の健全化に関する法律に基づき算定される実質公債費比率等は、速報値を9月下旬に公表する予定である。

(表8) 財政指標の推移

(単位：%)

区 分	平成30年度	令和元年度	令和2年度	令和3年度	令和4年度
実質収支比率	5.2	5.4	7.0	8.6	7.2
経常収支比率	79.1	79.2	(81.9) 81.9	78.6	76.7

※ 各比率は、特別区の加重平均である。

※ 経常収支比率の()書きは、減収補填債(特例分)、猶予特例債(令和2年度及び令和3年度のみ発行可能)及び臨時財政対策債を分母から除いた率であり、減収補填債(特例分)の発行がある令和2年度のみ()書きとしている。

○実質収支比率

実質収支の標準財政規模に対する割合

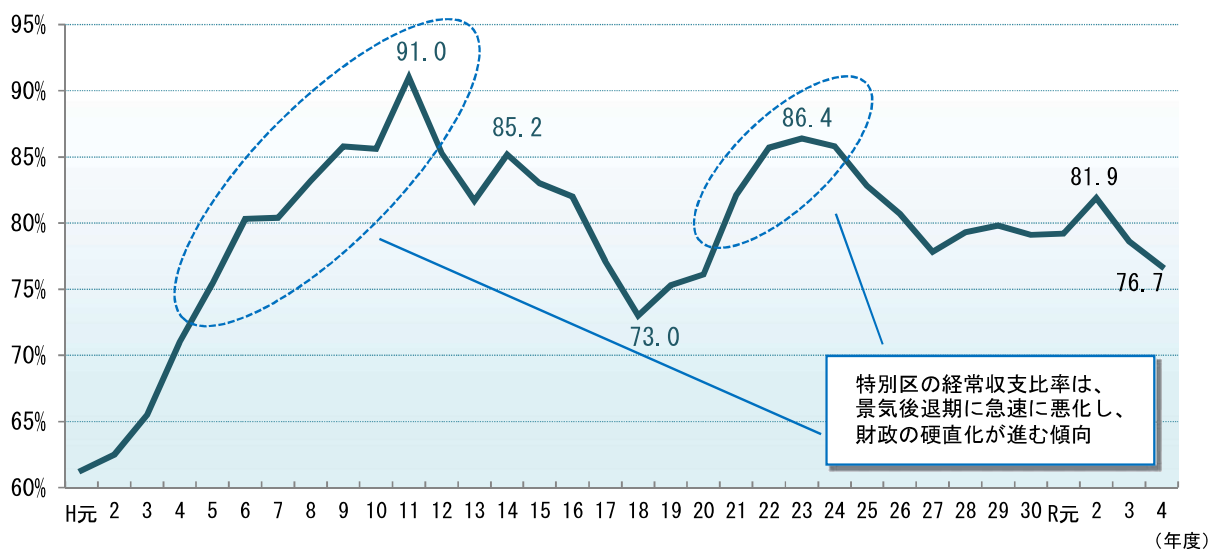
$$\text{実質収支比率} = \frac{\text{実質収支}}{\text{標準財政規模}} \times 100(\%)$$

○経常収支比率

義務的経費等の経常経費に占める地方税等の経常一般財源の割合を指標化し、財政構造の弾力性を示すもの

$$\text{経常収支比率} = \frac{\text{経常経費充当一般財源等}}{\text{経常一般財源等} + \text{減収補填債(特例分)} + \text{猶予特例債} + \text{臨時財政対策債}} \times 100(\%)$$

経常収支比率から見た特別区の財政構造



7 将来にわたる財政負担

(1) 地方債現在高

○ 新規発行の抑制及び過年度発行分の償還が進んだことなどにより、4.1%の減となった。

(2) 債務負担行為翌年度以降支出予定額

○ 公共施設の管理運営等に係る支出予定額の減少などにより、0.1%の減となった。

(3) 積立金現在高

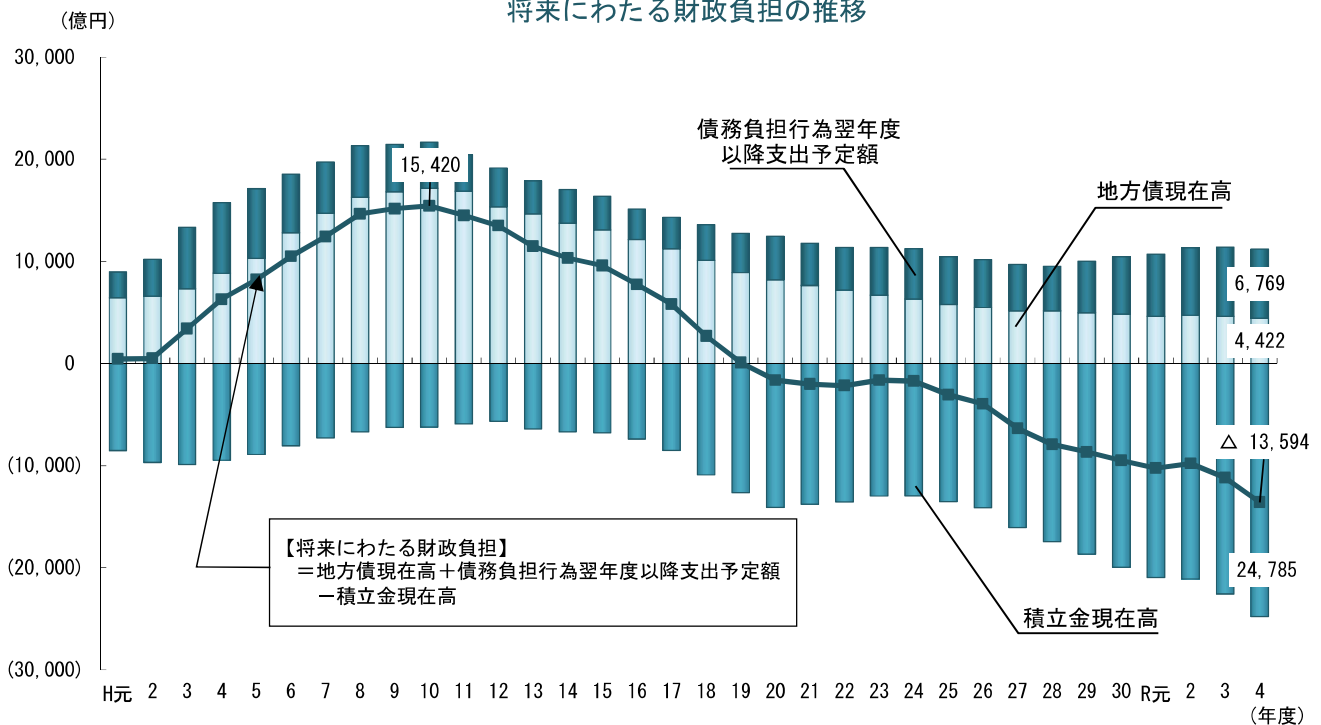
○ 財政調整基金への積立てや、公共施設及び学校施設の改築等の今後の行政需要に備え、特定目的基金への積立てを行ったことなどにより、全体では9.7%の増となり、10年連続で増となった。

(表9) 将来にわたる財政負担の状況

(単位：百万円、%)

区 分	令和4年度	令和3年度	増減額	増減率
地方債現在高 A	442,165	460,973	△ 18,808	△ 4.1
債務負担行為翌年度以降支出予定額 B	676,889	677,231	△ 342	△ 0.1
積立金現在高 C	2,478,470	2,259,085	219,385	9.7
財政調整基金	806,037	755,642	50,395	6.7
減債基金	47,619	47,644	△ 25	△ 0.1
その他特定目的基金	1,624,814	1,455,798	169,016	11.6
将来にわたる財政負担 A+B-C	△ 1,359,416	△ 1,120,881	△ 238,535	△ 21.3
標準財政規模 D	2,537,835	2,445,261	92,574	3.8
(A+B-C) / D × 100	△ 53.6	△ 45.8		

将来にわたる財政負担の推移



(表10) 令和4年度各団体別決算収支

(単位：千円、%)

区名	歳入総額 A	歳出総額 B	歳入歳出差引額 A-B=C	翌年度に繰り越すべき財源 D	実質収支 C-D=E	実質収支比率 %	経常収支比率 %
千代田	68,549,008	66,236,416	2,312,592	1,201,703	1,110,889	3.1	74.2
中央 港	140,316,917	134,823,054	5,493,863	3,306,985	2,186,878	3.3	64.6
新宿	183,992,415	172,047,888	11,944,527	289,446	11,655,081	11.5	67.6
文京	176,789,897	172,138,976	4,650,921	309,140	4,341,781	4.7	80.4
台東	137,802,419	132,020,929	5,781,490	96,038	5,685,452	8.5	78.6
台東	124,386,234	116,401,427	7,984,807	229,887	7,754,920	13.3	83.7
墨田	141,796,412	135,845,720	5,950,692	140,915	5,809,777	7.6	77.7
江東	240,885,135	232,505,093	8,380,042	465,675	7,914,367	5.9	74.7
品川	195,518,418	188,940,434	6,577,984	317,203	6,260,781	5.7	74.8
目黒	131,734,891	123,596,554	8,138,337	18,284	8,120,053	11.1	77.9
大田	305,342,225	301,311,510	4,030,715	1,330,123	2,700,592	1.5	80.0
世田谷	395,148,535	375,041,261	20,107,274	4,860,484	15,246,790	7.0	79.0
渋谷	134,925,585	121,400,300	13,525,285	712,967	12,812,318	18.7	70.5
中野	169,442,333	162,275,994	7,166,339	736,810	6,429,529	7.4	70.4
杉並	234,566,785	221,710,442	12,856,343	2,663,078	10,193,265	7.7	79.8
豊島	149,300,723	144,701,202	4,599,521	298,369	4,301,152	5.6	80.6
北	184,808,271	175,889,006	8,919,265	202,143	8,717,122	9.1	80.8
荒川	114,036,881	108,865,699	5,171,182	52,413	5,118,769	7.8	81.3
板橋	262,601,898	251,504,596	11,097,302	916,401	10,180,901	7.3	77.4
練馬	318,828,220	309,119,117	9,709,103	199,297	9,509,806	5.2	81.7
足立	340,840,685	326,844,422	13,996,263	967,111	13,029,152	7.4	75.9
葛飾	250,981,410	239,189,268	11,792,142	624,065	11,168,077	8.7	77.0
江戸川	343,430,696	317,060,115	26,370,581	14,386,054	11,984,527	6.6	71.7
特別区計	4,746,025,993	4,529,469,423	216,556,570	34,324,591	182,231,979	7.2	76.7

令和5年9月28日に公表した速報値から
変動はありません。

令和5年11月27日
総務局

令和4年度決算に基づく都内区市町村等の健全化判断比率等の概要（確報）

地方公共団体の財政の健全化に関する法律第3条第4項及び同法第22条第3項の規定に基づき、都内区市町村等（62区市町村及び公営企業会計を有する一部事務組合）の令和4年度決算に基づく健全化判断比率等（健全化判断比率及び資金不足比率）の概要を公表します。

※ 健全化判断比率等についての定義及び基準については、別紙1をご覧ください。

1 健全化判断比率の概要

健全化判断比率が早期健全化基準に達した区市町村はありません。

※ 団体別の健全化判断比率について、特別区分は別紙2を、市町村分は別紙3をご覧ください。

(1) 実質赤字比率

全団体において、実質赤字額はありません。

(2) 連結実質赤字比率

全団体において、連結実質赤字額はありません。

(3) 実質公債費比率

早期健全化基準25%以上の団体はありません。

なお、地方債の発行に許可を要する18%以上の団体もありません。

(4) 将来負担比率

早期健全化基準350%以上の団体はありません。

2 資金不足比率の概要

資金不足比率が経営健全化基準に達した公営企業会計はありません。

※ 団体別の資金不足比率については、別紙4をご覧ください。

※ 資金不足比率は、公営企業会計ごとに算定します。対象となる会計数は72です。

3 総括

都内区市町村においては、昨年度に引き続き、いずれの指標についても、早期健全化基準を下回る結果となりました。

コロナ禍からの社会経済活動の正常化が進みつつある一方で、原油・原材料価格・物価高騰等対策、少子化対策、超高齢社会への対応、公共施設の老朽化対策、脱炭素化への対応など多岐に渡る財政需要の増大が想定され、今後、地方債の発行や基金の取崩しにより、指標が悪化することも懸念されます。

このため、各区市町村においては、これらの指標に基づき、一般会計等もとより、地方公営企業、土地開発公社、第三セクター等の経営も含めた団体全体の財政状況を分析・把握し、引き続き、財政運営の一層の健全化に取り組んでいく必要があります。

※ なお、特別区は地方交付税が都区合算で算定されているなど財政制度に特殊性を有しているため、各指標は都区財政調整制度の数値等を用いて算出しています。

<問合せ先>

総務局行政部区政課

電話 03-5388-2426

総務局行政部市町村課

電話 03-5388-2432

【用語の定義】

○ 実質赤字比率

福祉、教育、まちづくり等を行う地方公共団体の一般会計等の赤字の程度を指標化し、財政運営の悪化の度合いを示すもの

$$\text{実質赤字比率} = \frac{\text{一般会計等の実質赤字額}}{\text{標準財政規模}}$$

○ 連結実質赤字比率

すべての会計の赤字や黒字を合算し、地方公共団体全体としての赤字の程度を指標化し、地方公共団体全体としての財政運営の悪化の度合いを示すもの

$$\text{連結実質赤字比率} = \frac{\text{連結実質赤字額}}{\text{標準財政規模}}$$

○ 実質公債費比率

借入金（地方債）の返済額及びこれに準じる額の大きさを指標化し、資金繰りの程度を示すもの

$$\text{実質公債費比率} \\ (\text{3か年平均}) = \frac{\text{(地方債の元利償還金+準元利償還金) -} \\ \text{(特定財源+元利償還金・準元利償還金に係る基準財政需要額算入額)}}{\text{標準財政規模 - (元利償還金・準元利償還金に係る基準財政需要額算入額)}}$$

○ 将来負担比率

地方公共団体の一般会計等の借入金（地方債）や将来支払っていく可能性のある負担等の現時点での残高を指標化し、将来財政を圧迫する可能性の度合いを示すもの

$$\text{将来負担比率} = \frac{\text{将来負担額 - (充当可能基金額+特定財源見込額+} \\ \text{地方債現在高等に係る基準財政需要額算入見込額)}}{\text{標準財政規模 - (元利償還金・準元利償還金に係る基準財政需要額算入額)}}$$

○ 資金不足比率

公営企業の資金不足を、公営企業の事業規模である料金収入の規模と比較して指標化し、経営状態の悪化の度合いを示すもの

$$\text{資金不足比率} = \frac{\text{資金の不足額}}{\text{事業の規模}}$$

【健全化判断比率等に係る早期健全化基準等（区市町村）】

	早期健全化基準	財政再生基準
実質赤字比率	財政規模に応じ 11.25%～15%	20%
連結実質赤字比率	財政規模に応じ 16.25%～20%	30%
実質公債費比率	25%	35%
将来負担比率	350%	—
資金不足比率	(経営健全化基準) 20%	—

令和 4 年度決算に基づく健全化判断比率一覧表（特別区分）

（単位：％）

団体名	実質赤字比率		連結実質赤字比率		実質公債費比率		将来負担比率	
	4年度	3年度	4年度	3年度	4年度	3年度	4年度	3年度
千代田区	—	—	—	—	-0.9	-0.6	—	—
中央区	—	—	—	—	0.6	0.0	—	—
港区	—	—	—	—	-2.0	-1.4	—	—
新宿区	—	—	—	—	-2.9	-3.2	—	—
文京区	—	—	—	—	-4.1	-4.4	—	—
台東区	—	—	—	—	-2.6	-2.7	—	—
墨田区	—	—	—	—	-1.0	-1.2	—	—
江東区	—	—	—	—	-3.3	-3.5	—	—
品川区	—	—	—	—	-4.2	-4.4	—	—
目黒区	—	—	—	—	-4.0	-4.0	—	—
大田区	—	—	—	—	-2.6	-2.6	—	—
世田谷区	—	—	—	—	-3.0	-3.6	—	—
渋谷区	—	—	—	—	-3.8	-3.8	—	—
中野区	—	—	—	—	-4.1	-4.0	—	—
杉並区	—	—	—	—	-5.0	-5.2	—	—
豊島区	—	—	—	—	-1.4	-1.5	—	—
北区	—	—	—	—	-2.5	-2.9	—	—
荒川区	—	—	—	—	-0.4	-1.4	—	—
板橋区	—	—	—	—	-4.1	-4.4	—	—
練馬区	—	—	—	—	-2.5	-2.5	—	—
足立区	—	—	—	—	-3.8	-3.8	—	—
葛飾区	—	—	—	—	-1.1	-1.8	—	—
江戸川区	—	—	—	—	-5.6	-5.7	—	—
特別区平均	—	—	—	—	-3.1	-3.3	—	—

【備考】 1 実質赤字額、連結実質赤字額及び将来負担がない場合は、「—」と表記している。
 2 平均値は加重平均である。

令和4年度決算に基づく健全化判断比率一覧表（市町村分）

（単位：％）

団体名	実質赤字比率		連結実質赤字比率		実質公債費比率		将来負担比率	
	4年度	3年度	4年度	3年度	4年度	3年度	4年度	3年度
八王子市	—	—	—	—	-0.4	-0.6	—	—
立川市	—	—	—	—	1.9	1.8	—	—
武蔵野市	—	—	—	—	-1.0	-1.1	—	—
三鷹市	—	—	—	—	1.0	0.8	—	—
青梅市	—	—	—	—	2.2	2.4	—	—
府中市	—	—	—	—	2.9	3.2	—	—
昭島市	—	—	—	—	0.3	0.4	—	—
調布市	—	—	—	—	1.1	0.7	3.9	8.2
町田市	—	—	—	—	1.0	0.9	—	—
小金井市	—	—	—	—	1.5	1.6	—	—
小平市	—	—	—	—	1.9	2.0	—	—
日野市	—	—	—	—	-2.4	-2.4	—	13.8
東村山市	—	—	—	—	2.6	2.4	—	—
国分寺市	—	—	—	—	0.2	-0.6	7.8	5.7
国立市	—	—	—	—	1.7	0.7	—	—
福生市	—	—	—	—	-2.8	-3.0	—	—
狛江市	—	—	—	—	1.1	1.4	—	—
東大和市	—	—	—	—	-0.8	-1.5	—	—
清瀬市	—	—	—	—	4.0	3.9	36.3	37.2
東久留米市	—	—	—	—	-0.1	-0.1	—	—
武蔵村山市	—	—	—	—	1.4	0.8	—	—
多摩市	—	—	—	—	3.0	2.9	—	—
稲城市	—	—	—	—	3.5	3.1	9.4	19.5
羽村市	—	—	—	—	0.3	0.6	—	0.3
あきる野市	—	—	—	—	4.9	6.0	22.1	33.1
西東京市	—	—	—	—	2.4	2.3	—	8.6
瑞穂町	—	—	—	—	0.8	0.6	—	—
日の出町	—	—	—	—	3.9	4.1	—	—
檜原村	—	—	—	—	-1.0	1.9	—	—
奥多摩町	—	—	—	—	7.3	7.3	—	—
大島町	—	—	—	—	12.1	11.8	95.2	95.5
利島村	—	—	—	—	6.5	6.4	—	—
新島村	—	—	—	—	6.5	6.1	—	—
神津島村	—	—	—	—	2.5	2.9	—	—
三宅村	—	—	—	—	7.4	6.2	—	—
御蔵島村	—	—	—	—	5.8	5.6	—	—
八丈町	—	—	—	—	11.3	12.0	—	—
青ヶ島村	—	—	—	—	-0.6	-0.9	—	—
小笠原村	—	—	—	—	3.3	4.1	—	—
市町村平均	—	—	—	—	1.2	1.1	—	—
市平均	—	—	—	—	1.1	0.9	—	—
町村平均	—	—	—	—	5.3	5.4	—	—

- 【備考】 1 実質赤字額、連結実質赤字額及び将来負担がない場合は、「—」と表記している。
2 平均値は加重平均である。

令和4年度決算に基づく資金不足比率一覧表

(単位：%)

団体名	特別会計の名称	資金不足比率		団体名	特別会計の名称	資金不足比率	
		4年度	3年度			4年度	3年度
八王子市	下水道事業会計	—	—	西東京市	下水道事業会計	—	—
立川市	下水道事業	—	—	瑞穂町	瑞穂町下水道事業会計	—	—
武蔵野市	水道事業	—	—	日の出町	下水道事業特別会計	—	—
武蔵野市	下水道事業	—	—	檜原村	簡易水道特別会計	—	—
三鷹市	下水道事業会計	—	—	檜原村	下水道事業特別会計	—	—
青梅市	病院事業会計	—	—	奥多摩町	病院事業会計	—	—
青梅市	モーターボート競走事業会計	—	—	奥多摩町	下水道事業特別会計	—	—
青梅市	下水道事業会計	—	—	大島町	水道事業	—	—
府中市	競走事業会計	—	—	大島町	公共浄化槽整備推進事業	—	—
府中市	下水道事業会計	—	—	利島村	簡易水道事業特別会計	—	—
昭島市	中神土地区画整理事業特別会計	—	—	利島村	合併処理浄化槽事業特別会計	—	—
昭島市	水道事業会計	—	—	新島村	簡易水道事業会計	—	—
昭島市	下水道事業会計	—	—	新島村	下水道事業会計	—	—
調布市	下水道事業会計	—	—	神津島村	農業集落排水特別会計	—	—
町田市	町田市病院事業会計	—	—	神津島村	簡易水道特別会計	—	—
町田市	町田市下水道事業会計	—	—	三宅村	旅客自動車運送事業会計	—	—
小金井市	下水道事業会計	—	—	三宅村	簡易水道事業会計	—	—
小平市	小平市下水道事業会計	—	—	御蔵島村	簡易水道事業会計	—	—
日野市	下水道事業会計	—	—	御蔵島村	観光施設事業会計	—	—
日野市	市立病院事業会計	—	—	八丈町	水道事業会計	—	—
東村山市	下水道事業会計	—	—	八丈町	一般旅客自動車運送事業会計	—	—
国分寺市	下水道事業会計	—	—	八丈町	病院事業会計	—	—
国立市	下水道事業会計	—	—	八丈町	浄化槽設置管理事業会計	—	—
福生市	福生市下水道事業会計	—	—	青ヶ島村	簡易水道事業特別会計	—	—
狛江市	下水道事業会計	—	—	青ヶ島村	合併処理浄化槽事業特別会計	—	—
東大和市	土地区画整理事業特別会計	—	—	小笠原村	簡易水道事業特別会計	—	—
東大和市	下水道事業会計	—	—	小笠原村	浄化槽事業特別会計	—	—
清瀬市	下水道事業会計	—	—	特別区競馬組合	特別区競馬組合一般会計	—	—
東久留米市	下水道事業会計	—	—	阿伎留病院企業団	病院事業会計	—	—
武蔵村山市	下水道事業会計	—	—	昭和病院企業団	病院事業会計	—	—
武蔵村山市	都市核地区土地区画整理事業特別会計	—	—	福生病院企業団	福生病院企業団病院事業会計	—	—
多摩市	下水道事業会計	—	—	青梅、羽村地区工業用水道企業団	青梅、羽村地区工業用水道企業団工業用水道事業会計	—	—
稲城市	病院事業会計	—	—	東京都六市競艇事業組合	モーターボート競走事業会計	—	—
稲城市	下水道事業会計	—	—	東京都四市競艇事業組合	モーターボート競走事業会計	—	—
羽村市	羽村市水道事業会計	—	—	東京都三市収益事業組合	モーターボート競走事業会計	—	—
羽村市	羽村市下水道事業会計	—	—				
あきる野市	下水道事業会計	—	—				

【備考】 資金不足額がない場合は、「—」と表記している。

令和5年12月発行

令和4年度
特別区決算状況

編集・発行 東京都総務局行政部区政課
東京都新宿区西新宿二丁目8番1号
電話 03(5388)2424 (直通)