

令和2年度  
特別区決算状況

令和3年12月



東京都総務局行政部区政課



## ま え が き

本資料は、地方財政の状況を把握するため、総務省が地方自治法第252条の17の5第2項の規定に基づき地方公共団体を対象に実施している「地方財政状況調査」のうち、令和2年度の特別区関係の決算状況についてその結果をまとめたものである。



## この資料の見方

### ○ 調査団体

- 1 23特別区
- 2 特別区人事・厚生事務組合、特別区競馬組合、臨海部広域斎場組合、  
東京二十三区清掃一部事務組合、東京都後期高齢者医療広域連合

### ○ 調査期日

令和3年5月31日現在

(ただし、法適用の公営事業会計においては令和3年3月31日現在)

### ○ 会計区分

特別区の会計には、一般会計のほかに多くの特別会計があり、これらの会計は各区とも同一の基準で区分されていないので、この資料における会計の区分は、次のとおりとする。

#### 1 普通会計

普通会計とは、公営事業会計以外の会計を総合して一つの会計としてまとめたものをいう。したがって、一般会計の中で、公営事業会計に係る全部又は一部の収支（新たに建設中のものを含む。）を経理している場合においては、これに係る一切の収支（従来は、公営事業会計として特別会計を設置していたが、現在はこれを廃止し、一般会計において精算金、公債費等を経理している場合も含む。）は普通会計から分別して、公営事業会計中の該当会計において経理されたものとして取り扱う。

#### 2 公営事業会計

- ア 国民健康保険事業会計
- イ 後期高齢者医療事業会計
- ウ 介護保険事業会計

エ 収 益 事 業 会 計

オ 公 営 企 業 会 計

○ 記 載 要 領

総務省自治財政局財務調査課発行の「令和2年度地方財政状況調査表作成要領（市町村及び一部事務組合）」及び総務省自治財政局公営企業課・公営企業経営室・準公営企業室発行の「令和2年度地方公営企業決算状況調査表作成要領」による。

○ 注 意

- 1 本資料中、特別区の「標準財政規模」「財政力指数」「実質収支比率」「実質公債費比率」については、都区財政調整制度における基準財政収入額及び基準財政需要額を用いて仮に算出したものであり、市町村において用いる同指標とは内容的に異なっている。
- 2 各表の数値は、千円単位の決算数値をもとに算出したものであり、総額、増減額、増減率、構成比等において一致しない場合がある。特に合致を必要と認めたものについてのみ端数処理の際、調整を行った。（％は、小数点以下第2位を四捨五入）
- 3 各表の表題にある  内の数字は、地方財政状況調査表及び地方公営企業決算状況調査表の番号である。
- 4 本資料中、「政令指定都市」とは、地方自治法第252条の19第1項の指定を受けた人口50万以上の市をいう。また、「全国都市」とは、政令指定都市、中核市<sup>※1</sup>及び施行時特例市<sup>※2</sup>以外の市をいう。

※1 「中核市」とは、地方自治法252条の22第1項の指定を受けた市をいう。

※2 「施行時特例市」とは、地方自治法の一部を改正する法律（平成26年法律第42号。以下「平成26年改正法」という。）による特例市制度の廃止（平成27年4月1日施行）の際、平成27年4月1日の時点において特例市（平成26年改正法による改正前の地方自治法第252条の26の3第1項の指定を受けた市）である市をいう。

5 表内の記号は次によった。

- 会計未設置等の項目及び計算不能
- 0 未計上項目及び単位未満
- △ 負数



目 次

I	令和2年度普通会計決算概説	.....	1
1	決算規模等	.....	3
2	歳入	.....	6
3	歳出	.....	10
4	財政指標等	.....	18
II	令和2年度普通会計決算状況調査結果	.....	23
1	収支等	.....	25
	(1) 収支等総括及び前年度比較	<span style="border: 1px solid black; padding: 2px;">02</span> .....	25
	(2) 収支等(区別)	<span style="border: 1px solid black; padding: 2px;">02</span> .....	26
	(3) 収支等前年度対比(区別)	<span style="border: 1px solid black; padding: 2px;">02</span> .....	30
2	繰越の状況	.....	36
	(1) 繰越額等の状況	<span style="border: 1px solid black; padding: 2px;">03</span> .....	36
	(2) 区別	<span style="border: 1px solid black; padding: 2px;">03</span> .....	38
3	歳入	.....	41
	(1) 歳入内訳前年度比較(総括)	<span style="border: 1px solid black; padding: 2px;">04</span> .....	43
	(2) 歳入内訳(区別)	<span style="border: 1px solid black; padding: 2px;">04</span> .....	44
	(3) 歳入内訳構成比	<span style="border: 1px solid black; padding: 2px;">04</span> .....	56
	(4) 収入の状況(臨時・経常別)	<span style="border: 1px solid black; padding: 2px;">05</span> .....	58

4	特別区税徴収状況	.....	6	1
	(1) 総括及び前年度比較	<span style="border: 1px solid black; padding: 2px;">06</span> .....	6	1
	(2) 収入の状況（区別）	<span style="border: 1px solid black; padding: 2px;">06</span> .....	6	2
5	歳出	.....	6	5
	(1) 性質別歳出内訳前年度比較（総括）	<span style="border: 1px solid black; padding: 2px;">13</span> .....	6	7
	(2) 性質別歳出内訳（区別）	<span style="border: 1px solid black; padding: 2px;">13</span> <span style="border: 1px solid black; padding: 2px;">14</span> <span style="border: 1px solid black; padding: 2px;">15</span> <span style="border: 1px solid black; padding: 2px;">19</span> <span style="border: 1px solid black; padding: 2px;">89</span> .....	6	8
	(3) 性質別歳出内訳構成比	<span style="border: 1px solid black; padding: 2px;">13</span> <span style="border: 1px solid black; padding: 2px;">14</span> .....	9	4
	(4) 義務的経費・投資的経費・その他の経費別歳出前年度比較（区別）	<span style="border: 1px solid black; padding: 2px;">13</span> .....	9	6
	(5) 性質別経費の状況（臨時・経常別）	<span style="border: 1px solid black; padding: 2px;">14</span> .....	9	8
	(6) 経常収支比率等（区別）	<span style="border: 1px solid black; padding: 2px;">05</span> <span style="border: 1px solid black; padding: 2px;">14</span> .....	10	0
	(7) 一部事務組合負担金等の性質別内訳の状況	<span style="border: 1px solid black; padding: 2px;">45</span> .....	10	1
	(8) 目的別歳出内訳前年度比較（総括）	<span style="border: 1px solid black; padding: 2px;">07</span> ~ <span style="border: 1px solid black; padding: 2px;">12</span> .....	10	3
	(9) 目的別歳出内訳（区別）	<span style="border: 1px solid black; padding: 2px;">07</span> ~ <span style="border: 1px solid black; padding: 2px;">12</span> .....	10	4
	(10) 目的別歳出内訳構成比	<span style="border: 1px solid black; padding: 2px;">07</span> ~ <span style="border: 1px solid black; padding: 2px;">12</span> .....	11	2
	(11) 性質別・目的別歳出内訳及び財源内訳	<span style="border: 1px solid black; padding: 2px;">07</span> ~ <span style="border: 1px solid black; padding: 2px;">13</span> .....	11	4
	(12) 一般行政経費の状況	<span style="border: 1px solid black; padding: 2px;">90</span> .....	12	6
6	人件費目的別内訳	.....	13	1
	(1) 総括及び前年度比較	<span style="border: 1px solid black; padding: 2px;">07</span> ~ <span style="border: 1px solid black; padding: 2px;">11</span> .....	13	1
	(2) 区別	<span style="border: 1px solid black; padding: 2px;">07</span> ~ <span style="border: 1px solid black; padding: 2px;">11</span> .....	13	2

7 扶助費目的別内訳	.....	1 4 0
(1) 総括	<input type="text" value="47"/> .....	1 4 0
(2) 区別	<input type="text" value="47"/> .....	1 4 2
8 普通建設事業費目的別内訳	.....	1 4 7
(1) 総括及び前年度比較	<input type="text" value="07"/> ~ <input type="text" value="12"/> .....	1 4 7
(2) 区別	<input type="text" value="07"/> ~ <input type="text" value="12"/> .....	1 4 8
(3) 普通建設事業費の目的別内訳及び財源内訳	.....	1 5 6
1) 補助事業費	<input type="text" value="21"/> .....	1 5 6
2) 単独事業費	<input type="text" value="22"/> .....	1 6 0
3) 都営事業負担金等	<input type="text" value="23"/> .....	1 6 4
(4) 用地取得費の状況	<input type="text" value="71"/> ~ <input type="text" value="73"/> .....	1 6 8
1) 補助事業費	<input type="text" value="71"/> .....	1 6 8
2) 単独事業費	<input type="text" value="72"/> .....	1 7 0
3) 合計	<input type="text" value="73"/> .....	1 7 2
9 基金の状況	.....	1 7 4
(1) 基金の状況 (総括)	<input type="text" value="29"/> .....	1 7 4
(2) 基金の状況 (区別)	<input type="text" value="29"/> .....	1 7 6
10 貸付金・投資及び出資金の状況	.....	1 8 0
(1) 貸付金の状況 (総括)	<input type="text" value="30"/> .....	1 8 0
(2) 投資及び出資金の状況 (総括)	<input type="text" value="30"/> .....	1 8 2

(3) 貸付金・投資及び出資金の状況（区別）	30	.....	184		
11 特別区債の状況		.....	186		
(1) 特別区債現在高の状況（総括）	33	.....	186		
(2) 借入先別及び利率別現在高の状況	34	.....	188		
(3) 特別区債現在高の状況（区別）（その1）	33	.....	190		
		(その2) 借入先別	34	.....	192
		(その3) 目的別	33	.....	194
(4) 地方債年度別償還状況	36	.....	200		
12 債務負担行為の状況		.....	204		
(1) 総括	37	.....	204		
(2) 区別	37	.....	206		
13 資金収支の状況	32	.....	210		
14 道路交通安全対策の状況	40	.....	212		
15 道路関係経費の状況	70	.....	214		
16 公営企業等に対する繰出し等の状況	27	.....	216		

Ⅲ 東日本大震災関連	.....	2 1 9		
1 復旧・復興事業	.....	2 2 2		
(1) 歳入内訳 (区別)	<table border="1" style="display: inline-table; vertical-align: middle;"><tr><td>4 1</td></tr></table> .....	4 1	2 2 2	
4 1				
(2) 歳入内訳構成比	<table border="1" style="display: inline-table; vertical-align: middle;"><tr><td>4 1</td></tr></table> .....	4 1	2 3 2	
4 1				
(3) 性質別歳出内訳 (区別)	<table border="1" style="display: inline-table; vertical-align: middle;"><tr><td>8 0</td></tr></table> .....	8 0	2 3 4	
8 0				
(4) 性質別歳出内訳構成比	<table border="1" style="display: inline-table; vertical-align: middle;"><tr><td>8 0</td></tr></table> .....	8 0	2 4 0	
8 0				
(5) 目的別歳出内訳 (区別)	<table border="1" style="display: inline-table; vertical-align: middle;"><tr><td>7 4</td></tr></table> ~ <table border="1" style="display: inline-table; vertical-align: middle;"><tr><td>7 9</td></tr></table> .....	7 4	7 9	2 4 2
7 4				
7 9				
(6) 目的別歳出内訳構成比	<table border="1" style="display: inline-table; vertical-align: middle;"><tr><td>7 4</td></tr></table> ~ <table border="1" style="display: inline-table; vertical-align: middle;"><tr><td>7 9</td></tr></table> .....	7 4	7 9	2 5 0
7 4				
7 9				
2 全国防災事業	.....	2 5 2		
(1) 歳入内訳 (区別)	<table border="1" style="display: inline-table; vertical-align: middle;"><tr><td>4 2</td></tr></table> .....	4 2	2 5 2	
4 2				
(2) 歳入内訳構成比	<table border="1" style="display: inline-table; vertical-align: middle;"><tr><td>4 2</td></tr></table> .....	4 2	2 6 2	
4 2				
(3) 性質別歳出内訳 (区別)	<table border="1" style="display: inline-table; vertical-align: middle;"><tr><td>8 7</td></tr></table> .....	8 7	2 6 4	
8 7				
(4) 性質別歳出内訳構成比	<table border="1" style="display: inline-table; vertical-align: middle;"><tr><td>8 7</td></tr></table> .....	8 7	2 7 0	
8 7				
(5) 目的別歳出内訳 (区別)	<table border="1" style="display: inline-table; vertical-align: middle;"><tr><td>8 1</td></tr></table> ~ <table border="1" style="display: inline-table; vertical-align: middle;"><tr><td>8 6</td></tr></table> .....	8 1	8 6	2 7 2
8 1				
8 6				
(6) 目的別歳出内訳構成比	<table border="1" style="display: inline-table; vertical-align: middle;"><tr><td>8 1</td></tr></table> ~ <table border="1" style="display: inline-table; vertical-align: middle;"><tr><td>8 6</td></tr></table> .....	8 1	8 6	2 8 0
8 1				
8 6				
Ⅳ 国民健康保険事業会計決算	.....	2 8 6		
1 事業勘定 (総括)	<table border="1" style="display: inline-table; vertical-align: middle;"><tr><td>5 2</td></tr></table> .....	5 2	2 8 6	
5 2				
2 区 別	.....	2 8 8		
(1) 歳 入	<table border="1" style="display: inline-table; vertical-align: middle;"><tr><td>5 2</td></tr></table> .....	5 2	2 8 8	
5 2				

(2) 歳	出	52	.....	294
(3) 収	支	52	.....	298
(4) 人件費の状況・参考		52	.....	302

**V 後期高齢者医療事業会計決算** ..... 307

1 総	括	94	.....	307
2 区	別		.....	308
(1) 歳	入	94	.....	308
(2) 歳	出	94	.....	310
(3) 収	支	94	.....	312
(4) 人件費の状況・参考		94	.....	314

**VI 介護保険事業会計決算** ..... 318

A 保険事業勘定

1 総	括	63	.....	318
2 区	別		.....	320
(1) 歳	入	63	.....	320
(2) 歳	出	63	.....	325
(3) 収	支	63	.....	328
(4) 人件費の状況・参考		63	.....	332

B 介護サービス事業勘定

1 総括	64	336
2 区別		338
(1) 歳入	64	338
(2) 歳出	64	340
(3) 収支	64	342
(4) 人件費の状況・参考	64	344

VII 事業債等の状況 348

1 事業債現在高等の状況	60	348
--------------	----	-----

VIII 公営企業会計決算 350

1 収支等		350
(1) 総括	26	350
(2) 区別	26	352
1) 駐車場整備事業	26	352
2) 介護サービス事業	26	360
2 特別区債の状況		368
(1) 総括	24	368
(2) 借入先別及び利率別現在高の状況	24	369
1) 駐車場整備事業	24	369

2) 介護サービス事業	24	.....	370
(3) 区別	24	.....	372
1) 駐車場整備事業	24	.....	372
2) 介護サービス事業	24	.....	376
(4) 地方債年度別償還額	45	.....	380
1) 駐車場整備事業	45	.....	380
2) 介護サービス事業	45	.....	382
(参 考) 施設及び業務概況		.....	384
(1) 駐車場整備事業		.....	384
(2) 介護サービス事業		.....	390
<b>Ⅷ 一部事務組合決算</b>		.....	397
1 普通会計		.....	397
(1) 特別区人事・厚生事務組合		.....	397
(2) 臨海部広域斎場組合		.....	401
(3) 東京二十三区清掃一部事務組合		.....	405
(4) 普通会計合計		.....	409
2 収益事業会計(競馬事業)		.....	414
(1) 収益事業会計	50	.....	414
(2) 収益金の使途状況	51	.....	416

X 広域連合決算	4 1 7
1 普通会計	4 1 7
2 後期高齢者医療事業会計	9 5 4 2 2

(参 考)

1 決算状況一覧表	4 2 7
2 図 表	4 8 6
3 令和2年度 東京都特別区普通会計決算の概要	5 1 1
4 令和2年度決算に基づく都内区市町村等の健全化判断比率等の概要	5 1 9

## 図 表 目 次

(図表1)	令和2年度特別区普通会計決算	486
(図表2)	歳入・歳出決算規模の推移	487
(図表3)	歳入項目構成比・増減率の推移	488
(図表4)	歳入項目別構成比の推移	489
(図表5)	歳入項目別推移(指数)	490
(図表6)	財政調整後の区民1人当たり財源内訳	491
(図表7)	性質別歳出の項目別構成比・増減率の推移	492
(図表8)	性質別歳出構成比の推移	493
(図表9)	義務的経費、投資的経費の推移	494
(図表10)	扶助費の構成比・増減率の推移	495
(図表11)	普通建設事業費の推移	496
(図表12)	目的別歳出の項目別構成比・増減率の推移	497
(図表13)	経常収支比率の推移	498
(図表14)	令和2年度団体別経常収支比率の内訳	499
(図表15)	積立金年度末現在高の推移	500
(図表16)	令和2年度団体別積立金現在高の状況	501
(図表17)	令和2年度団体別将来にわたる財政負担の状況	502
(図表18)	実質収支比率の推移(区別)	503
(図表19)	経常収支比率の推移(区別)	504
(図表20)	積立金(年度末現在高)の推移(区別)	505
(図表21)	財政調整基金(年度末現在高)の推移(区別)	506
(図表22)	減債基金(年度末現在高)の推移(区別)	507
(図表23)	その他特定目的基金(年度末現在高)の推移(区別)	508
(図表24)	特別区債残高の推移(区別)	509

# I 令和 2 年度

## 普通会計決算概説

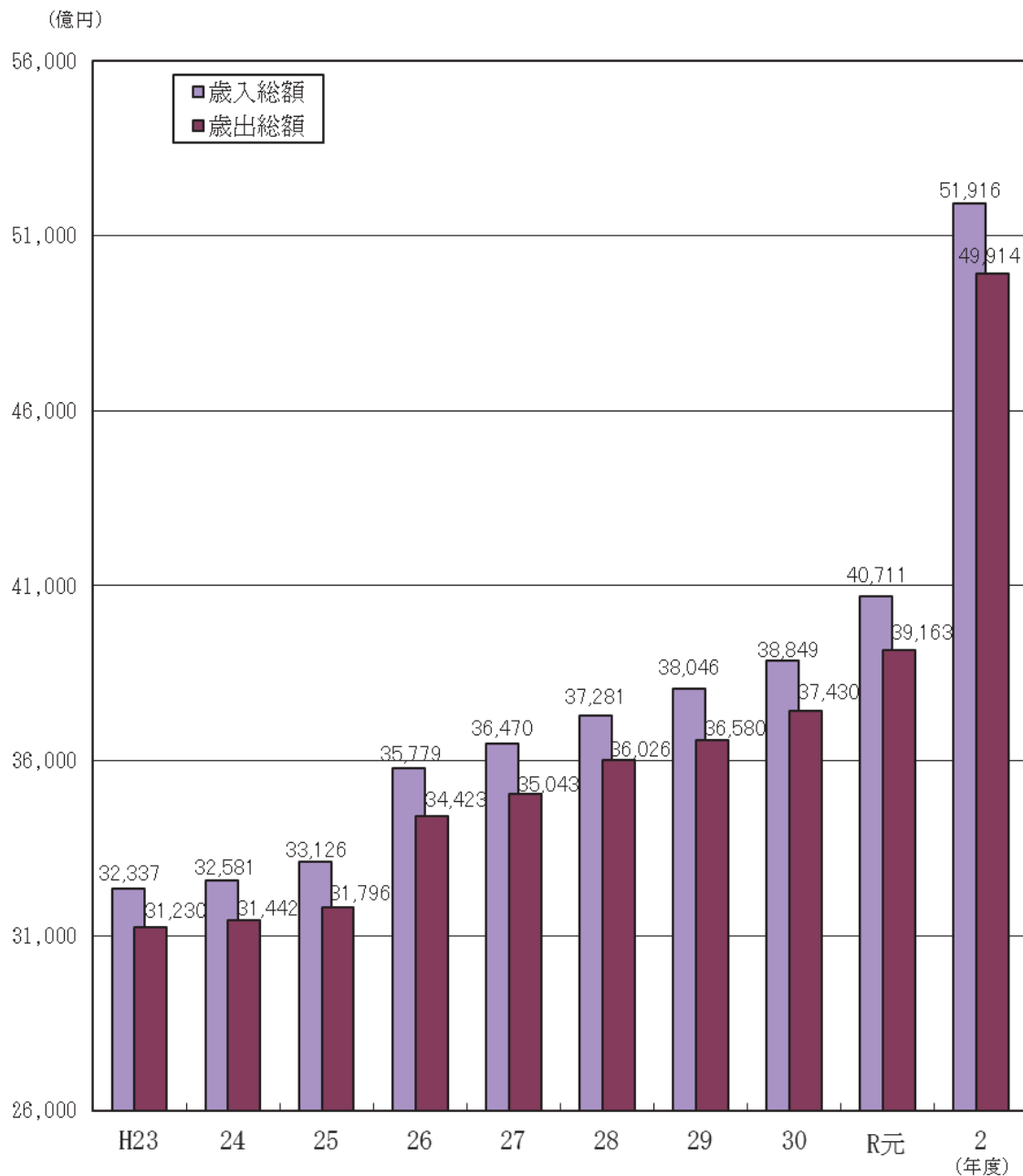


# 1 決算規模等

## (1) 決算規模

○歳入総額は、5兆1,915億59百万円（前年度比1兆1,204億98百万円・27.5%の増）、歳出総額は、4兆9,914億41百万円（前年度比1兆751億69百万円・27.5%の増）で、歳入・歳出ともに10年連続の増となった。

(図表1) 歳入・歳出決算規模の推移



## (2) 決算収支

- 形式収支は、2,001 億 18 百万円（前年度比 453 億 29 百万円・29.3%の増）、翌年度に繰り越すべき財源を差し引いた実質収支は、1,653 億 66 百万円（前年度比 352 億 52 百万円・27.1%の増）となり、昭和 53 年度以降 43 年連続して全区が黒字となった。
- 単年度収支は、352 億 52 百万円（前年度比 272 億 31 百万円・339.5%の増）の黒字となった。
- 財政調整基金の積立額は、864 億 67 百万円（前年度比 438 億 51 百万円・102.9%の増）となる一方、財政調整基金の取崩しは、20 区で行っており、954 億 99 百万円（前年度比 583 億 63 百万円・157.2%の増）となった。
- 積立金取崩し額等を考慮した実質単年度収支は、262 億 20 百万円（前年度比 15 億 53 百万円・6.3%の増）の黒字となった。

(図表 2) 決算収支の状況

(単位：百万円、%)

区 分	令和2年度	令和元年度	増 減 額	増 減 率
歳 入 総 額 A	5,191,559	4,071,061	1,120,498	27.5
歳 出 総 額 B	4,991,441	3,916,272	1,075,169	27.5
形 式 収 支 (A-B) C	200,118	154,789	45,329	29.3
翌年度に繰り 越すべき財源 D	34,752	24,675	10,077	40.8
実 質 収 支 (C-D) E	165,366	130,114	35,252	27.1
単 年 度 収 支 F	35,252	8,021	27,231	339.5
財 政 調 整 基 金 積 立 金 G	86,467	42,616	43,851	102.9
地 方 債 繰上償還額 H	0	11,167	△ 11,167	皆減
財 政 調 整 基 金 取 崩 し 額 I	95,499	37,136	58,363	157.2
実質単年度収支 (F+G+H-I) J	26,220	24,667	1,553	6.3

(図表3) 決算収支の推移

(単位：百万円、%)

区 分	平成28年度	平成29年度	平成30年度	令和元年度	令和2年度
歳入総額	3,728,107	3,804,572	3,884,864	4,071,061	5,191,559
増減率	2.2	2.1	2.1	4.8	27.5
歳出総額	3,602,555	3,657,974	3,742,982	3,916,272	4,991,441
増減率	2.8	1.5	2.3	4.6	27.5
形式収支	125,552	146,598	141,882	154,789	200,118
実質収支	112,548	135,439	122,093	130,114	165,366
単年度収支	△ 14,071	22,891	△ 13,346	8,021	35,252
実質単年度収支	△ 4,896	△ 1,208	△ 2,180	24,667	26,220

## 2 歳 入

○歳入総額は、5兆1,915億59百万円（前年度比1兆1,204億98百万円・27.5%の増）となった。

○特別区財政調整交付金の減少などにより一般財源が減少したものの、特別定額給付金給付事業費・事務費補助金、新型コロナウイルス感染症対応地方創生臨時交付金などにより特定財源が大幅に増加した結果、全体として増加した。

（図表4）歳入決算額（前年度比較）

（単位：百万円、%）

区 分	令和2年度		令和元年度		対前年度比較	
	決算額	構成比	決算額	構成比	増減額	増減率
歳 入 総 額	5,191,559	100.0	4,071,061	100.0	1,120,498	27.5
一 般 財 源	2,420,719	46.6	2,491,639	61.2	△ 70,920	△ 2.8
特 別 区 税	1,139,992	22.0	1,125,176	27.6	14,816	1.3
うち特別区民税	1,065,859	20.5	1,044,135	25.6	21,724	2.1
地 方 譲 与 税	14,297	0.3	14,801	0.4	△ 504	△ 3.4
各 種 交 付 金	270,973	5.2	227,908	5.6	43,065	18.9
地方特例交付金※	7,086	0.1	23,665	0.6	△ 16,579	△ 70.1
特別区財政調整交付金	987,396	19.0	1,099,226	27.0	△ 111,830	△ 10.2
交通安全対策特別交付金	976	0.0	864	0.0	112	13.0
特 定 財 源	2,770,840	53.4	1,579,422	38.8	1,191,418	75.4
分 担 金 及 び 負 担 金	31,242	0.6	41,171	1.0	△ 9,929	△ 24.1
使 用 料 ・ 手 数 料	94,754	1.8	106,920	2.6	△ 12,166	△ 11.4
国 庫 支 出 金	1,738,901	33.5	699,868	17.2	1,039,033	148.5
都 支 出 金	388,518	7.5	312,275	7.7	76,243	24.4
財 産 収 入	38,701	0.7	23,358	0.6	15,343	65.7
寄 附 金	5,019	0.1	4,831	0.1	188	3.9
繰 入 金	198,157	3.8	148,970	3.7	49,187	33.0
繰 越 金	133,451	2.6	122,908	3.0	10,543	8.6
諸 収 入	78,144	1.5	75,573	1.9	2,571	3.4
特 別 区 債	63,952	1.2	43,548	1.1	20,404	46.9

※地方特例交付金について、令和元年度の決算額は子ども・子育て支援臨時交付金を含んだ額である。

## (1) 一般財源

○一般財源は、2兆4,207億19百万円（前年度比709億20百万円・2.8%の減）となり、歳入に占める割合は46.6%となった。

### ① 特別区税

○特別区税は、1兆1,399億92百万円（前年度比148億16百万円・1.3%の増）となり、歳入に占める割合は22.0%となった。

○このうち、特別区税の約9割を占める特別区民税は、人口増に伴う納税義務者数の増加により、1兆658億59百万円（前年度比217億24百万円・2.1%の増）となった。

○なお、特別区民税の徴収率は、現年課税分が98.9%（前年度比0.2ポイントの増）、滞納繰越分が42.1%（前年度比1.0ポイントの減）となり、全体としては97.6%（前年度比0.2ポイントの増）となった。

○特別区たばこ税は、691億42百万円（前年度比70億77百万円・9.3%の減）となった。

○軽自動車税は、42億70百万円（前年度比2億33百万円・5.8%の増）となった。

### (図表5) 特別区税の内訳

(単位：百万円、%)

区 分	令和2年度			令和元年度			対前年度比較	
	決算額	構成比	徴収率	決算額	構成比	徴収率	増減額	増減率
特別区民税	1,065,859	93.5	97.6	1,044,135	92.8	97.4	21,724	2.1
軽自動車税	4,270	0.4	93.1	4,037	0.4	92.0	233	5.8
特別区たばこ税	69,142	6.1	100.0	76,220	6.8	100.0	△7,078	△9.3
鉱産税	0	0.0	—	0	0.0	—	0	—
入湯税	154	0.0	100.0	312	0.0	100.0	△158	△50.6
法定外普通税	567	0.0	100.0	472	0.0	100.0	95	20.1
合 計	1,139,992	100.0	97.7	1,125,176	100.0	97.6	14,816	1.3

### ② 地方譲与税、各種交付金

○地方譲与税は、142億97百万円（前年度比5億4百万円・3.4%の減）となった。

○地方特例交付金は、70億86百万円（前年度比165億79百万円・70.1%の減）となった。これは、子ども・子育て支援臨時交付金の皆減などによる。

○各種交付金は、2,709億73百万円（前年度比430億65百万円・18.9%の増）となった。これは、地方消費税交付金が、税率引き上げの影響及び前年度の暦日要因により2,324億89百万円（前年度比395億89百万円・20.5%の増）となったこと、また、株式譲渡所得割交付金が、日経平均株価が堅調に推移したことによ

り 177 億 9 百万円（前年度比 76 億 97 百万円・76.9%の増）となったことなどによる。

### ③ 特別区財政調整交付金

○特別区財政調整交付金は、平成 28 年度税制改正の影響等による市町村民税法人分の大幅な減収により、9,873 億 96 百万円（前年度比 1,118 億 30 百万円・10.2%の減）となった。

○また、特別区財政調整交付金の財源である調整税等は、固定資産税が前年度比 1.2%の増、市町村民税法人分は前年度比 35.1%の減となった。また、令和 2 年度から、法人事業税交付対象額が特別区財政調整交付金の財源に追加された。

（図表 6）調整税等の状況

（単位：百万円、%）

区 分		令和 2 年度	令和元年度	増減額	増減率
調 整 税 等		1,794,575	1,987,288	△ 192,713	△ 9.7
内 訳	固 定 資 産 税	1,291,470	1,276,122	15,348	1.2
	市 町 村 民 税（ 法 人 分 ）	461,505	711,156	△ 249,651	△ 35.1
	特 別 土 地 保 有 税	10	10	0	0.0
	法 人 事 業 税 交 付 対 象 額	41,590	—	41,590	皆増

※各年度の値は、再調整後の数値である。

## (2) 特定財源

○特定財源は、2兆7,708億40百万円（前年度比1兆1,914億18百万円・75.4%の増）となり、歳入に占める割合は53.4%となった。

### ① 国庫支出金

○国庫支出金は、1兆7,389億1百万円（前年度比1兆390億33百万円・148.5%の増）となった。これは、特別定額給付金給付事業費・事務費補助金などによる。

### ② 都支出金

○都支出金は、3,885億18百万円（前年度比762億43百万円・24.4%の増）となった。これは、新型コロナウイルス感染症対応地方創生臨時交付金などによる。

### ③ 繰入金

○繰入金は、1,981億57百万円（前年度比491億87百万円・33.0%の増）となった。これは、財政調整基金からの繰入金の増加などによる。

### ④ 特別区債

○特別区債は、639億52百万円（前年度比204億4百万円・46.9%の増）となった。これは、都貸付金や公共用地先行取得等事業債などの増による。

○令和2年度の特別区の起債依存度（歳入総額に占める地方債発行額の割合）は1.2%で、前年度比0.1ポイントの増となった。

### ⑤ その他の収入

○財産収入は、387億1百万円（前年度比153億43百万円・65.7%の増）となった。これは、土地売払収入などが増加したことによる。

### 3 歳 出

○歳出総額は、4兆9,914億41百万円（前年度比1兆751億69百万円・27.5%の増）となった。

○GIGAスクール構想の実現に向けた事業の推進などにより物件費が6.8%増加したことや、特別定額給付金の給付などの補助費等が466.8%増加したことなどにより、全体として増加した。

#### <性質別歳出>

（図表7）性質別歳出の決算額（前年度比較）

（単位：百万円、%）

区 分	令 和 2 年 度		令 和 元 年 度		対 前 年 度 比 較	
	決算額	構成比	決算額	構成比	増減額	増減率
歳 出 総 額	4,991,441	100.0	3,916,272	100.0	1,075,169	27.5
義 務 的 経 費	1,967,839	39.4	1,896,932	48.4	70,907	3.7
人 件 費	627,303	12.6	602,869	15.4	24,434	4.1
うち職員給	392,916	7.9	395,359	10.1	△ 2,443	△ 0.6
うち退職金	47,674	1.0	48,595	1.2	△ 921	△ 1.9
扶 助 費	1,283,775	25.7	1,224,568	31.3	59,207	4.8
公 債 費	56,761	1.1	69,495	1.8	△ 12,734	△ 18.3
投 資 的 経 費	503,843	10.1	518,244	13.2	△ 14,401	△ 2.8
普通建設事業費	503,253	10.1	517,715	13.2	△ 14,462	△ 2.8
うち用地取得費	59,030	1.2	38,015	1.0	21,015	55.3
補助事業費	154,788	3.1	140,377	3.6	14,411	10.3
単 独 事 業 費	348,465	7.0	377,338	9.6	△ 28,873	△ 7.7
災害復旧事業費	590	0.0	529	0.0	61	11.5
そ の 他 の 経 費	2,519,759	50.5	1,501,097	38.3	1,018,662	67.9
物 件 費	723,288	14.5	677,482	17.3	45,806	6.8
維 持 補 修 費	38,149	0.8	39,948	1.0	△ 1,799	△ 4.5
補 助 費 等	1,239,983	24.8	218,783	5.6	1,021,200	466.8
積 立 金	182,027	3.6	223,130	5.7	△ 41,103	△ 18.4
投資及び出資金	2	0.0	99	0.0	△ 97	△ 98.0
貸 付 金	22,361	0.4	24,933	0.6	△ 2,572	△ 10.3
繰 出 金	313,950	6.3	316,722	8.1	△ 2,772	△ 0.9

## (1) 義務的経費

○義務的経費（人件費、扶助費、公債費）は、1兆9,678億39百万円（前年度比709億7百万円・3.7%の増）で、歳出に占める割合は39.4%となった。

### ① 人件費

○人件費は、6,273億3百万円（前年度比244億34百万円・4.1%の増）となった。

これは、会計年度任用職員制度の導入などによる。

### (図表8) 普通会計職員数の推移

（各年4月1日現在 単位：人、%）

	平成29年	平成30年	平成31年	令和2年	令和3年
職員数	58,469	58,976	59,615	60,354	60,763
増減率	0.9	0.9	1.1	1.2	0.7

### ② 扶助費

○扶助費は、1兆2,837億75百万円（前年度比592億7百万円・4.8%の増）となった。

○内訳の前年度比増減は、民生費が464億40百万円（3.9%）の増、衛生費が29億52百万円（22.5%）の増、教育費が98億15百万円（38.0%）の増となった。

○民生費の増加要因としては、自立支援関係経費等の社会福祉費の増や、保育所運営費等の児童福祉費の増などが挙げられる。

○衛生費の増加要因としては、感染症対策に係る経費などが挙げられる。

○教育費の増加要因としては、幼児教育・保育無償化に伴う経費の増などが挙げられる。

○特別区における生活保護率は、全国・都内市町村と比較して、高い水準で推移している。

### (図表9) 生活保護世帯数・人員の推移

	平成30年度					令和元年度					令和2年度				
	被保護世帯数		被保護人員		保護率	被保護世帯数		被保護人員		保護率	被保護世帯数		被保護人員		保護率
	世帯	対前年度増減率	人	対前年度増減率		世帯	対前年度増減率	人	対前年度増減率		世帯	対前年度増減率	人	対前年度増減率	
特別区	174,337	△ 0.4	213,003	△ 1.1	22.3	173,315	△ 0.6	210,221	△ 1.3	22.0	172,839	△ 0.3	207,982	△ 1.1	21.7
市(都内)	57,045	0.3	74,121	△ 0.8	17.6	57,261	0.4	73,680	△ 0.6	17.6	57,627	0.6	73,235	△ 0.6	17.5
全国	1,637,411	△ 0.2	2,096,816	△ 1.3	16.6	1,635,727	△ 0.1	2,073,104	△ 1.1	16.4	1,636,956	0.1	2,052,110	△ 1.0	16.3

※保護率の算出は、1か月平均の被保護実人員を毎年10月1日現在推計人口で除したもの。

（全国の被保護世帯数及び被保護人員は、「厚生労働省：被保護者調査」より、都内の被保護世帯数及び被保護人員は「東京都福祉保健局：福祉・衛生行政統計」より。）

### ③ 公債費

○公債費は、元利償還金の減少などにより、567億61百万円（前年度比127億34百万円・18.3%の減）となった。

（図表10）公債費の推移

（単位：百万円、%）

	平成28年度	平成29年度	平成30年度	令和元年度	令和2年度
公債費	70,533	68,841	58,879	69,495	56,761
増減率	△ 20.6	△ 2.4	△ 14.5	18.0	△ 18.3

## (2) 投資的経費

○投資的経費（普通建設事業費、災害復旧事業費等）は、5,038億43百万円（前年度比144億1百万円・2.8%の減）で、歳出に占める割合は10.1%となった。

### ① 普通建設事業費

○普通建設事業費は、5,032億53百万円（前年度比144億62百万円・2.8%の減）となった。

○普通建設事業費の目的別内訳では、民生関係が、保育施設等の整備に係る経費の減少などにより、前年度比224億89百万円（24.0%）の減となった。

(図表 11) 普通建設事業費の目的別内訳

(単位：百万円、%)

区 分	令和2年度		令和元年度		対前年度比較	
	決算額	構成比	決算額	構成比	増減額	増減率
普通建設事業費	503,253	100.0	517,715	100.0	△ 14,462	△ 2.8
総務関係	38,973	7.7	40,482	7.8	△ 1,509	△ 3.7
民生関係	71,023	14.1	93,512	18.1	△ 22,489	△ 24.0
土木関係	210,445	41.8	202,032	39.0	8,413	4.2
教育関係	157,813	31.4	157,745	30.5	68	0.0
その他	24,998	5.0	23,944	4.6	1,054	4.4

○普通建設事業費のうち用地取得費は、590億30百万円（前年度比210億15百万円・55.3%の増）となった。

○用地取得費の状況について、教育関係が、小学校移転に係る用地取得等により、前年度比109億17百万円（1,778.0%）の増となった。

(図表 12) 用地取得費の状況

(単位：百万円、%)

区 分	令和2年度		令和元年度		対前年度比較	
	決 算 額	構 成 比	決 算 額	構 成 比	増 減 額	増 減 率
総務関係	686	1.2	211	0.6	475	225.1
うち庁舎	0	0.0	211	0.6	△ 211	皆減
民生関係	2,562	4.3	3,663	9.6	△ 1,101	△ 30.1
社会福祉施設	518	0.9	1,324	3.5	△ 806	△ 60.9
その他	2,044	3.5	2,339	6.2	△ 295	△ 12.6
衛生関係	1,745	3.0	897	2.4	848	94.5
清掃施設	0	0.0	455	1.2	△ 455	皆減
その他	1,745	3.0	442	1.2	1,303	294.8
土木関係	40,849	69.2	31,454	82.7	9,395	29.9
道路橋りょう	5,568	9.4	2,168	5.7	3,400	156.8
都市計画	34,698	58.8	28,998	76.3	5,700	19.7
うち街路	10,993	18.6	8,517	22.4	2,476	29.1
うち区画整理	10,455	17.7	5,321	14.0	5,134	96.5
うち公園	10,414	17.6	13,207	34.7	△ 2,793	△ 21.1
公営住宅	576	1.0	288	0.8	288	100.0
その他	7	0.0	0	0.0	7	皆増
教育関係	11,531	19.5	614	1.6	10,917	1,778.0
小学校	11,343	19.2	597	1.6	10,746	1,800.0
中学校	0	0.0	0	0.0	0	—
高等学校	0	0.0	0	0.0	0	—
社会教育施設	55	0.1	17	0.0	38	223.5
社会体育施設	0	0.0	0	0.0	0	—
その他	134	0.2	0	0.0	134	皆増
その他	1,657	2.8	1,176	3.1	481	40.9
合計	59,030	100.0	38,015	100.0	21,015	55.3

※「幼稚園」は教育関係の「その他」に含む。

### (3) その他の経費

○その他の経費は、2兆5,197億59百万円（前年度比1兆186億62百万円・67.9%の増）で、歳出に占める割合は50.5%となった。主な内訳は以下のとおりである。

#### ① 物件費

○物件費は、7,232億88百万円（前年度比458億6百万円・6.8%の増）となった。これは、GIGAスクール構想の実現に向けた事業の推進などによる。

#### ② 維持補修費

○維持補修費は、381億49百万円（前年度比18億円・4.5%の減）となった。これは、学校や道路等の公共施設の維持補修費が減少したことによる。

#### ③ 補助費等

○補助費等は、1兆2,399億83百万円（前年度比1兆212億円・466.8%の増）となった。これは、特別定額給付金の給付などによる。

#### ④ 積立金

○積立金は、1,820億27百万円（前年度比411億3百万円・18.4%の減）となった。これは、その他特定目的基金などへの積立額が減少したことによる。

(図表13) 積立金の内訳

(単位：百万円、%)

区 分	令和2年度	令和元年度	増減額	増減率
財政調整基金	86,467	42,616	43,851	102.9
減債基金	453	628	△175	△27.9
その他特定目的基金	95,107	179,886	△84,779	△47.1
合 計	182,027	223,130	△41,103	△18.4

#### ⑤ 貸付金

○貸付金は、223億61百万円（前年度比25億72百万円・10.3%の減）となった。これは、土地開発公社への貸付金が減少したことなどによる。

#### ⑥ 繰出金

○繰出金は、3,139億50百万円（前年度比27億72百万円・0.9%の減）となった。

<目的別歳出>

(図表 14) 目的別歳出の決算額 (前年度比較)

(単位：百万円、%)

区 分	令 和 2 年 度		令 和 元 年 度		対 前 年 度 比 較	
	決 算 額	構 成 比	決 算 額	構 成 比	増 減 額	増 減 率
歳 出 総 額	4,991,441	100.0	3,916,272	100.0	1,075,169	27.5
議 会 費	17,994	0.4	18,069	0.5	△ 75	△ 0.4
総 務 費	1,468,036	29.4	487,798	12.5	980,238	201.0
民 生 費	2,079,170	41.7	2,031,503	51.9	47,667	2.3
衛 生 費	308,774	6.2	272,391	7.0	36,383	13.4
労 働 費	6,646	0.1	6,692	0.2	△ 46	△ 0.7
農 林 水 産 業 費	2,224	0.0	1,980	0.1	244	12.3
商 工 費	68,366	1.4	55,649	1.4	12,717	22.9
土 木 費	378,554	7.6	369,629	9.4	8,925	2.4
消 防 費	34,154	0.7	48,564	1.2	△ 14,410	△ 29.7
教 育 費	570,113	11.4	553,190	14.1	16,923	3.1
災 害 復 旧 費	590	0.0	529	0.0	61	11.5
公 債 費	56,819	1.1	70,080	1.8	△ 13,261	△ 18.9
諸 支 出 金	0	0.0	197	0.0	△ 197	皆減
前年度繰上充用金	0	0.0	0	0.0	0	-

- 歳出に占める割合を目的別に見ると、高い順に民生費（41.7%）、総務費（29.4%）教育費（11.4%）、土木費（7.6%）、衛生費（6.2%）となった。
- この中で、民生費については、昭和 51 年度以降 45 年連続で目的別歳出の構成比で第 1 位となっている。

#### **(1) 総務費**

- 特別定額給付金の給付などにより、前年度比 9,802 億 38 百万円（201.0%）の増となった。

#### **(2) 民生費**

- 児童福祉費や社会福祉費の増などにより、前年度比 476 億 67 百万円（2.3%）の増となった。

#### **(3) 衛生費**

- 新型コロナウイルス感染症対策に係る経費などにより、前年度比 363 億 83 百万円（13.4%）の増となった。

#### **(4) 土木費**

- 市街地再開発事業等の推進により、前年度比 89 億 25 百万円（2.4%）の増となった。

#### **(5) 教育費**

- GIGA スクール構想の実現に向けた事業の推進などにより、前年度比 169 億 23 百万円（3.1%）の増となった。

#### **(6) 公債費**

- 元利償還金が減少したことなどにより、前年度比 132 億 61 百万円（18.9%）の減となった。

## 4 財政指標等

### (1) 実質収支比率

- 実質収支比率は、特別区の標準財政規模（都区財政調整における数値を基に算定したもの）に対する実質収支額の割合である。
- 令和2年度は7.0%となり、前年度の5.4%から1.6ポイントの増となった。
- 分母の標準財政規模は、2兆3,697億94百万円（前年度比397億84百万円・1.7%の減）、分子の実質収支額は1,653億66百万円（前年度比352億52百万円・27.1%の増）となった。
- 実質収支比率を区別に見ると、最も高い区で14.1%、最も低い区で3.1%となった。なお、5%未満が7区、5%以上10%未満が10区、10%以上が6区となった。

(参 考)

$$\text{○ 実質収支比率(\%)} = \frac{\text{実質収支}}{\text{標準財政規模}} \times 100$$

(図表 15) 実質収支比率の推移

(単位:%)

	平成28年度	平成29年度	平成30年度	令和元年度	令和2年度
特 別 区	5.0	6.1	5.2	5.4	7.0
市 ( 都 内 )	4.9	5.7	5.3	5.1	7.2
東 京 都	8.3	8.4	8.9	11.1	6.6
全 国 都 市	5.3	5.3	5.2	5.2	—
政 令 指 定 都 市	1.2	1.2	1.1	1.3	—

※特別区、市（都内）、全国都市及び政令指定都市は加重平均の値である。

## (2) 経常収支比率

- 経常収支比率は、経常経費に経常一般財源等がどの程度充てられたかを見ることで財政構造の弾力性を測るための指標である。
- 令和2年度は81.9%となり、前年度の79.2%から2.7ポイントの増となった。
- これは、分母である経常一般財源等が、特別区財政調整交付金などが減少したことにより2兆4,303億33百万円（前年度比641億41百万円・2.6%の減）となり、また、分子である経常経費充当一般財源等が、人件費などが増加したことにより1兆9,903億37百万円（前年度比157億60百万円・0.8%の増）となったことによる。
- 経常収支比率を区別に見ると、最も比率が高い区は89.1%で、80%未満の区が7区、80%以上90%未満の区が16区となった。

(参 考)

$$\text{○ 経常収支比率(\%)} = \frac{\text{経常経費充当一般財源等}}{\text{経常一般財源等} + \text{減収補填債(特例分)} + \text{猶予特例債} + \text{臨時財政対策債}} \times 100$$

(図表 16) 経常収支比率の推移

(単位:%)

	平成28年度	平成29年度	平成30年度	令和元年度	令和2年度
特 別 区	79.3	79.8	79.1	79.2	81.9 (81.9)
市 ( 都 内 )	91.2	90.9	91.9	92.1	90.6
東 京 都	79.6	82.2	77.5	74.4	84.9
全 国 都 市	91.6	92.0	92.3	93.0	—
政令指定都市	97.6	96.9	96.7	97.3	—

※特別区、市(都内)、全国都市及び政令指定都市は加重平均の値である。

※( )内は、減収補填債(特例分)、猶予特例債及び臨時財政対策債を分母から除いた率であり、減収補填債(特例分)の発行がある令和2年度のみ( )書きとしている。

### (3) 実質公債費比率

○標準財政規模等に対する実質的な公債費に費やした一般財源の割合の、過去3か年の平均値を実質公債費比率という。

○令和2年度は△3.4%となり、前年度の△3.5%から0.1ポイントの増となった。これは、分母である標準財政規模の増などによる。

(参考)

$$\text{実質公債費比率 (3か年平均)} = \frac{\text{(地方債の元利償還金+準元利償還金) - (特定財源+元利償還金・準元利償還金に係る基準財政需要額算入額)}}{\text{標準財政規模 - (元利償還金・準元利償還金に係る基準財政需要額算入額)}}$$

(図表 17) 実質公債費比率の推移

(単位:%)

	平成28年度	平成29年度	平成30年度	令和元年度	令和2年度
特別区	△ 2.8	△ 3.2	△ 3.4	△ 3.5	△ 3.4
市(都内)	0.7	0.9	0.8	0.8	0.8
東京都	1.5	1.6	1.5	1.5	1.4
全国都市	7.1	6.9	6.7	6.5	—
政令指定都市	10.3	9.0	8.0	7.3	—

※特別区、市(都内)、全国都市及び大都市は加重平均の値である。

#### (4) 積立金現在高

- 財政調整基金、減債基金及びその他特定目的基金の合計は、2兆1,109億99百万円（前年度比144億78百万円・0.7%の増）となり、8年連続で増となった。
- 各基金の前年度比増減は、財政調整基金が123億2百万円（1.8%）の増、減債基金が47億62百万円（8.5%）の減、その他特定目的基金が69億37百万円（0.5%）の増となった。
- 積立金現在高を区別に見ると、最も多い区で2,105億61百万円、最も少ない区で316億76百万円となった。

(図表 18) 積立金の状況

(単位：百万円、%)

区 分	令和元年度末 現在高	令和2年度			調整額	令和2年度末 現在高	年度末現在高 増減額	年度末現在高 増減率
		決算額	取崩し額	歳計剰余 金処分によるもの				
財政調整基金	702,775	86,467	95,499	21,338	△4	715,077	12,302	1.8
減債基金	55,708	453	5,215	0	0	50,946	△4,762	△8.5
その他 特定目的基金	1,338,039	95,107	88,046	0	△124	1,344,976	6,937	0.5
合 計	2,096,521	182,027	188,760	21,338	△128	2,110,999	14,478	0.7

(5) 将来にわたる財政負担

- 地方債現在高は、4,721億48百万円（前年度比106億68百万円・2.3%の増）となった。これは、都貸付金や公共用地先行取得等事業債などの増による。
- 債務負担行為の翌年度以降支出予定額は、6,591億22百万円（前年度比504億22百万円・8.3%の増）となった。これは、公共施設の整備や運営管理等に係る支出予定額の増などによる。
- この結果、後年度負担額（地方債現在高と債務負担行為の翌年度以降支出予定額の合計）は、1兆1,312億70百万円（前年度比610億90百万円・5.7%の増）となり、積立金現在高を差し引いた将来にわたる実質的な財政負担は、△9,797億29百万円（前年度比466億12百万円・4.5%の増）となった。

(図表 19) 将来にわたる財政負担

(単位：百万円、%)

区 分	令和2年度	令和元年度	増減額	増減率
地方債現在高 A	472,148	461,480	10,668	2.3
債務負担行為翌年度以降支出予定額 B	659,122	608,700	50,422	8.3
後年度負担額 A + B	1,131,270	1,070,180	61,090	5.7
積立金現在高 C	2,110,999	2,096,521	14,478	0.7
将来にわたる財政負担 A + B - C	△ 979,729	△ 1,026,341	46,612	4.5
標準財政規模 D	2,369,794	2,409,578	△ 39,784	△ 1.7
後年度負担額の標準財政規模比 (A + B) / D × 100	47.7	44.4	-	-
将来にわたる財政負担の標準財政規模比 (A + B - C) / D × 100	△ 41.3	△ 42.6	-	-

## Ⅱ 令和 2 年度普通会計

### 決算状況調査結果



## 1 収 支 等

0 2

(1) 収支等総括及び前年度比較

(単位：千円、%)

区 分	令和2年度	令和元年度	対前年度比	
	金 額	金 額	増 減 額	増 減 率
歳 入 総 額 A	5,191,559,085	4,071,060,682	1,120,498,403	27.5
歳 出 総 額 B	4,991,441,280	3,916,271,750	1,075,169,530	27.5
歳入歳出差引額 C (A - B)	200,117,805	154,788,932	45,328,873	29.3
翌年度に繰り越すべき財源 D	34,751,681	24,675,272	10,076,409	40.8
実 質 収 支 E (C - D)	165,366,124	130,113,660	35,252,464	27.1
単 年 度 収 支 F (E の対前年度増加額)	35,252,464	8,021,065	27,231,399	339.5
財 政 調 整 基 金 積 立 額 G	86,466,595	42,615,980	43,850,615	102.9
繰 上 償 還 額 H	0	11,166,555	△11,166,555	皆減
財 政 調 整 基 金 取 崩 し 額 I	95,498,766	37,136,262	58,362,504	157.2
実 質 単 年 度 収 支 J (F + G + H - I)	26,220,293	24,667,338	1,552,955	6.3

1 収支等

02

(2) 収支等 (区別)

区分	A 歳入総額	B 歳出総額	C 差引額 A-B	D 翌年度に 繰り越す べき財源	E 実質収支 C-D	F 単年度 収支 収	G 財政調整 繰上 繰下 積立額	H 繰上 繰下 償還額	I 財政調整 繰上 繰下 崩し額	J 実質単年度 収支 F+G+H-I
千代田	79,335,941	76,514,678	2,821,263	1,192,716	1,628,547	△ 321,987	1,124,299	0	7,666,543	△ 6,864,231
中央	145,032,546	141,315,667	3,716,879	2,007,462	1,709,417	△ 590,943	8,448,340	0	4,600,000	3,257,397
港	184,265,612	170,978,387	13,287,225	2,080,772	11,206,453	2,320,662	28,580	0	4,160,634	△ 1,811,392
新宿	187,633,243	184,112,762	3,520,481	51,971	3,468,510	56,789	2,068,244	0	800,000	1,325,033
文京	142,921,594	132,145,625	10,775,969	2,611,811	8,164,158	2,574,155	2,806,594	0	3,791,641	1,589,108
台東	131,602,625	123,670,753	7,931,872	143,733	7,788,139	3,814,770	2,814,987	0	3,988,562	2,641,195
墨田	159,725,780	153,674,877	6,050,903	604,728	5,446,175	△ 809,277	2,971,066	0	1,149,399	1,012,390
江東	259,978,713	252,937,106	7,041,607	1,400,158	5,641,449	597,808	4,554,217	0	1,000,000	4,152,025
品川	239,565,265	235,903,290	3,661,975	156,490	3,505,485	△ 1,569,604	7,392,925	0	17,000,000	△ 11,176,679
目黒	146,577,456	137,747,180	8,830,276	0	8,830,276	3,100,282	8,810,028	0	5,495,969	6,414,341
大田	355,838,092	348,294,140	7,543,952	326,368	7,217,584	3,563,258	20,713	0	8,328,433	△ 4,744,462
世田谷	428,421,488	410,968,584	17,452,904	5,215,054	12,237,850	2,392,061	5,081,120	0	0	7,473,181
渋谷	134,070,098	125,725,902	8,344,196	924,930	7,419,266	△ 358,215	4,031,502	0	0	3,673,287
中野	195,962,245	190,269,516	5,692,729	1,323,952	4,368,777	2,089,422	4,219,466	0	3,480,202	2,828,686
杉並	270,587,110	258,724,404	11,862,706	217,218	11,645,488	4,886,856	1,413,580	0	6,378,318	△ 77,882
豊島	154,992,463	150,198,314	4,794,149	931,707	3,862,442	605,869	355,421	0	2,733,358	△ 1,772,068
北	190,408,034	183,521,426	6,886,608	185,932	6,700,676	2,417,670	8,894	0	3,000,000	△ 573,436
荒川	124,308,169	121,970,242	2,337,927	86,512	2,251,415	△ 236,886	2,579,907	0	0	2,343,021
板橋	295,220,675	285,612,861	9,607,814	664,003	8,943,811	3,386,923	12,527,593	0	9,078,530	6,835,986
練馬	354,023,547	344,953,360	9,070,187	374,995	8,695,192	2,956,032	50,936	0	4,639,000	△ 1,632,032
足立	370,072,714	360,200,916	9,871,798	1,340,305	8,531,493	580,402	5,011,078	0	6,610,610	△ 1,019,130
葛飾	273,997,562	259,085,056	14,912,506	192,212	14,720,294	2,273,767	10,126,386	0	1,128,283	11,271,870
江戸川	367,018,113	342,916,234	24,101,879	12,718,652	11,383,227	1,522,650	20,719	0	469,284	1,074,085
計	5,191,559,085	4,991,441,280	200,117,805	34,751,681	165,366,124	35,252,464	86,466,595	0	95,498,766	26,220,293

(単位：千円、%、人)

人口 (住基台帳 人口) (3.4.1)	面積 (Km <sup>2</sup> ) ※	都 区 財 政 調 整			財政力 指数	実質 収支 比率	公債費 負担 比率	実質 公債費 比率	経常 収支 比率 ※	職 員 数 (普通会計3.4.1)		
		基 準 財 政 需 要 額	基 準 財 政 収 入 額	標 準 財 政 規 模						職員 総数	うち一般 職員数	
67,140	11.66	27,838,363	26,209,559	33,349,959	0.89	4.9	0.1	△ 0.2	80.8	1,123	1,027	千
170,946	10.21	47,970,261	34,678,986	54,629,684	0.67	3.1	1.3	△ 0.2	75.1	1,595	1,496	中
258,821	20.37	61,953,442	80,213,985	99,581,898	1.26	11.3	0.2	△ 1.6	74.6	2,136	2,051	港
344,577	18.22	79,382,434	55,186,816	89,285,438	0.67	3.9	2.3	△ 3.5	84.0	2,647	2,571	新
226,653	11.29	54,366,053	35,848,084	61,226,043	0.65	13.3	0.9	△ 4.5	82.9	1,860	1,789	文
203,988	10.11	51,381,619	26,207,802	55,342,710	0.48	14.1	2.0	△ 2.7	89.1	1,824	1,763	台
275,975	13.77	67,423,543	29,347,781	71,383,569	0.41	7.6	3.3	△ 1.2	82.9	1,768	1,742	墨
526,621	42.99	117,078,223	60,654,469	126,191,212	0.50	4.5	1.6	△ 3.7	79.1	2,563	2,472	江
406,083	22.84	93,016,604	54,903,318	102,008,510	0.55	3.4	0.9	△ 4.5	77.8	2,621	2,549	品
281,093	14.67	60,385,915	46,614,445	69,425,880	0.75	12.7	2.5	△ 4.0	81.1	1,941	1,916	目
733,793	61.86	152,564,818	87,367,677	165,464,119	0.54	4.4	1.4	△ 3.7	85.3	4,143	4,133	大
920,471	58.05	175,909,713	129,358,945	199,534,753	0.71	6.1	2.3	△ 3.8	81.7	5,343	5,285	世
230,291	15.11	53,656,189	53,430,380	65,345,124	0.96	11.4	1.3	△ 3.8	74.9	1,925	1,899	渋
334,581	15.59	73,433,216	38,942,835	79,199,436	0.51	5.5	1.8	△ 3.5	77.1	1,982	1,967	中
573,375	34.06	113,362,768	72,196,314	125,014,524	0.62	9.3	4.9	△ 5.6	86.4	3,392	3,286	杉
286,596	13.01	66,325,567	37,520,167	72,258,719	0.54	5.3	3.5	△ 1.7	85.9	1,910	1,897	豊
352,638	20.61	84,080,126	35,371,033	88,767,631	0.39	7.5	3.4	△ 3.0	87.0	2,672	2,642	北
216,335	10.16	58,443,826	21,164,000	61,252,285	0.34	3.7	2.5	△ 0.3	84.5	1,705	1,666	荒
570,024	32.22	122,627,677	56,370,809	130,061,004	0.44	6.9	3.6	△ 4.6	82.4	3,482	3,468	板
740,417	48.08	158,363,903	77,531,996	169,566,390	0.47	5.1	2.5	△ 3.1	85.9	4,292	4,264	練
691,190	53.25	159,256,647	61,818,677	166,939,889	0.36	5.1	2.6	△ 3.6	83.2	3,366	3,350	足
463,176	34.80	113,683,176	42,146,105	118,979,467	0.35	12.4	0.9	△ 1.6	81.1	2,886	2,867	葛
694,630	49.90	156,420,885	66,107,803	164,986,042	0.40	6.9	0.1	△ 5.7	77.9	3,587	3,576	江
9,569,414	622.83	2,148,924,968	1,229,191,986	2,369,794,286	0.54	7.0	2.0	△ 3.4	81.9	60,763	59,676	計

※「面積」は、国土交通省国土地理院が公表した令和2年10月1日現在の「全国都道府県市区町村別面積調」による。

※「経常収支比率」は、経常一般財源等に減収補填債（特例分）の発行額を加えた率である。

## (参考) 将来にわたる財政負担

(単位：千円)

区分	地方債現在高 A	債務負担行為 翌年度以降 支出予定額 B	A + B	積立金現在高 C	将来にわたる 実質的な 財政負担 A + B - C	
千代田	68,115	33,246,486	33,314,601	113,705,605	△80,391,004	千
中央	19,674,612	16,871,530	36,546,142	71,986,092	△35,439,950	中
港	325,396	52,979,353	53,304,749	185,544,461	△132,239,712	港
新宿	20,375,996	3,237,163	23,613,159	58,721,874	△35,108,715	新
文京	4,183,299	32,631,023	36,814,322	54,225,832	△17,411,510	文
台東	12,189,780	5,949,711	18,139,491	45,162,936	△27,023,445	台
墨田	29,039,943	9,692,824	38,732,767	31,870,487	6,862,280	墨
江東	24,814,949	9,385,679	34,200,628	143,323,070	△109,122,442	江
品川	10,634,386	26,778,803	37,413,189	82,163,303	△44,750,114	品
目黒	11,906,150	738,107	12,644,257	53,001,642	△40,357,385	目
大田	16,242,076	29,194,354	45,436,430	111,871,305	△66,434,875	大
世田谷	70,658,353	73,703,810	144,362,163	111,861,043	32,501,120	世
渋谷	5,617,267	7,606,670	13,223,937	111,704,880	△98,480,943	渋
中野	24,022,124	49,358,856	73,380,980	64,156,830	9,224,150	中
杉並	32,090,647	31,484,277	63,574,924	55,076,417	8,498,507	杉
豊島	22,970,201	16,797,555	39,767,756	31,676,139	8,091,617	豊
北	26,606,127	41,116,537	67,722,664	60,575,315	7,147,349	北
荒川	18,793,048	23,568,996	42,362,044	42,027,465	334,579	荒
板橋	28,622,527	24,081,619	52,704,146	71,805,935	△19,101,789	板
練馬	48,849,474	39,954,885	88,804,359	92,019,284	△3,214,925	練
足立	29,665,517	93,221,102	122,886,619	180,581,071	△57,694,452	足
葛飾	14,471,140	37,377,941	51,849,081	127,376,312	△75,527,231	葛
江戸川	326,804	145,080	471,884	210,561,463	△210,089,579	江
計	472,147,931	659,122,361	1,131,270,292	2,110,998,761	△979,728,469	計

## (参考) 経常収支比率の内訳

(単位：%)

区 分	経 常 収 支 比 率						
	う 人 件	ち 費	う 扶 助	ち 費	う 公 債	ち 費	
千 代 田	80.8	29.2	9.5	0.2	25.9	千	
中 央	75.1	23.4	13.9	1.7	25.3	中	
港	74.6	17.1	13.2	0.2	31.4	港	
新 宿	84.0	26.6	18.7	2.5	21.8	新	
文 京	82.9	28.3	14.5	1.1	25.6	文	
台 東	89.1	27.7	20.5	2.5	21.4	台	
墨 田	82.9	22.4	19.1	3.8	22.5	墨	
江 東	79.1	19.1	20.7	1.7	23.7	江	
品 川	77.8	21.3	16.7	1.2	24.4	品	
目 黒	81.1	25.9	18.0	3.0	19.4	目	
大 田	85.3	22.5	21.8	1.6	22.0	大	
世 田 谷	81.7	25.1	19.6	2.5	20.3	世	
澁 谷	74.9	24.2	12.9	1.5	23.3	澁	
中 野	77.1	23.0	18.8	2.1	19.7	中	
杉 並	86.4	26.9	19.8	2.4	22.0	杉	
豊 島	85.9	26.9	17.3	3.9	22.2	豊	
北	87.0	24.9	21.8	3.8	20.3	北	
荒 川	84.5	26.9	21.0	2.8	19.1	荒	
板 橋	82.4	22.5	21.5	4.2	20.3	板	
練 馬	85.9	23.8	23.9	2.7	19.5	練	
足 立	83.2	20.4	21.6	2.9	21.8	足	
葛 飾	81.1	22.6	21.0	1.0	20.5	葛	
江 戸 川	77.9	19.6	21.1	0.1	21.2	江	
計	81.9	23.3	19.5	2.2	22.0	計	

※経常収支比率は、経常一般財源等に減収補填債（特例分）の発行額を加えた率である。

## 1 収 支 等

0 2

## (3) 収支等前年度対比（区別）

区 分	歳 入 総 額			
	令和2年度 A	令和元年度 B	差引 (A - B) C	前年度比 C / B
千 代 田	79,335,941	59,296,029	20,039,912	33.8
中 央	145,032,546	101,113,510	43,919,036	43.4
港	184,265,612	158,892,529	25,373,083	16.0
新 宿	187,633,243	149,717,407	37,915,836	25.3
文 京	142,921,594	116,968,428	25,953,166	22.2
台 東	131,602,625	108,168,137	23,434,488	21.7
墨 田	159,725,780	125,718,501	34,007,279	27.1
江 東	259,978,713	202,814,172	57,164,541	28.2
品 川	239,565,265	183,779,737	55,785,528	30.4
目 黒	146,577,456	108,539,900	38,037,556	35.0
大 田	355,838,092	280,208,262	75,629,830	27.0
世 田 谷	428,421,488	329,629,725	98,791,763	30.0
渋 谷	134,070,098	109,179,472	24,890,626	22.8
中 野	195,962,245	149,801,300	46,160,945	30.8
杉 並	270,587,110	205,368,165	65,218,945	31.8
豊 島	154,992,463	146,263,450	8,729,013	6.0
北	190,408,034	155,362,671	35,045,363	22.6
荒 川	124,308,169	100,849,634	23,458,535	23.3
板 橋	295,220,675	225,645,770	69,574,905	30.8
練 馬	354,023,547	270,678,435	83,345,112	30.8
足 立	370,072,714	294,721,630	75,351,084	25.6
葛 飾	273,997,562	209,900,242	64,097,320	30.5
江 戸 川	367,018,113	278,443,576	88,574,537	31.8
計	5,191,559,085	4,071,060,682	1,120,498,403	27.5

(単位：千円、%)

歳 出 総 額				
令和2年度 A	令和元年度 B	差引(A - B) C	前年度比 C / B	
76,514,678	55,961,131	20,553,547	36.7	千
141,315,667	98,299,968	43,015,699	43.8	中
170,978,387	149,919,322	21,059,065	14.0	港
184,112,762	146,142,692	37,970,070	26.0	新
132,145,625	110,333,028	21,812,597	19.8	文
123,670,753	104,147,276	19,523,477	18.7	台
153,674,877	118,897,183	34,777,694	29.3	墨
252,937,106	197,551,053	55,386,053	28.0	江
235,903,290	178,667,021	57,236,269	32.0	品
137,747,180	102,809,237	34,937,943	34.0	目
348,294,140	275,540,482	72,753,658	26.4	大
410,968,584	316,695,177	94,273,407	29.8	世
125,725,902	100,786,380	24,939,522	24.7	浜
190,269,516	141,505,341	48,764,175	34.5	中
258,724,404	198,137,078	60,587,326	30.6	杉
150,198,314	142,425,684	7,772,630	5.5	豊
183,521,426	150,982,821	32,538,605	21.6	北
121,970,242	97,980,489	23,989,753	24.5	荒
285,612,861	219,948,483	65,664,378	29.9	板
344,953,360	264,703,844	80,249,516	30.3	練
360,200,916	285,257,396	74,943,520	26.3	足
259,085,056	197,055,909	62,029,147	31.5	葛
342,916,234	262,524,755	80,391,479	30.6	江
4,991,441,280	3,916,271,750	1,075,169,530	27.5	計

区分	歳入 歳出 差引 額			
	令和2年度 A	令和元年度 B	差引(A - B) C	前年度比 C / B
千代田	2,821,263	3,334,898	△513,635	△15.4
中央	3,716,879	2,813,542	903,337	32.1
港	13,287,225	8,973,207	4,314,018	48.1
新宿	3,520,481	3,574,715	△54,234	△1.5
文京	10,775,969	6,635,400	4,140,569	62.4
台東	7,931,872	4,020,861	3,911,011	97.3
墨田	6,050,903	6,821,318	△770,415	△11.3
江東	7,041,607	5,263,119	1,778,488	33.8
品川	3,661,975	5,112,716	△1,450,741	△28.4
目黒	8,830,276	5,730,663	3,099,613	54.1
大田	7,543,952	4,667,780	2,876,172	61.6
世田谷	17,452,904	12,934,548	4,518,356	34.9
渋谷	8,344,196	8,393,092	△48,896	△0.6
中野	5,692,729	8,295,959	△2,603,230	△31.4
杉並	11,862,706	7,231,087	4,631,619	64.1
豊島	4,794,149	3,837,766	956,383	24.9
北	6,886,608	4,379,850	2,506,758	57.2
荒川	2,337,927	2,869,145	△531,218	△18.5
板橋	9,607,814	5,697,287	3,910,527	68.6
練馬	9,070,187	5,974,591	3,095,596	51.8
足立	9,871,798	9,464,234	407,564	4.3
葛飾	14,912,506	12,844,333	2,068,173	16.1
江戸川	24,101,879	15,918,821	8,183,058	51.4
計	200,117,805	154,788,932	45,328,873	29.3

(単位：千円、%)

翌年度に繰り越すべき財源				
令和2年度 A	令和元年度 B	差引(A - B) C	前年度比 C / B	
1,192,716	1,384,364	△191,648	△13.8	千
2,007,462	513,182	1,494,280	291.2	中
2,080,772	87,416	1,993,356	2280.3	港
51,971	162,994	△111,023	△68.1	新
2,611,811	1,045,397	1,566,414	149.8	文
143,733	47,492	96,241	202.6	台
604,728	565,866	38,862	6.9	墨
1,400,158	219,478	1,180,680	537.9	江
156,490	37,627	118,863	315.9	品
0	669	△669	皆減	目
326,368	1,013,454	△687,086	△67.8	大
5,215,054	3,088,759	2,126,295	68.8	世
924,930	615,611	309,319	50.2	洪
1,323,952	6,016,604	△4,692,652	△78.0	中
217,218	472,455	△255,237	△54.0	杉
931,707	581,193	350,514	60.3	豊
185,932	96,844	89,088	92.0	北
86,512	380,844	△294,332	△77.3	荒
664,003	140,399	523,604	372.9	板
374,995	235,431	139,564	59.3	練
1,340,305	1,513,143	△172,838	△11.4	足
192,212	397,806	△205,594	△51.7	葛
12,718,652	6,058,244	6,660,408	109.9	江
34,751,681	24,675,272	10,076,409	40.8	計

(単位：千円、%)

区分	実 質 収 支				
	令和2年度 A	令和元年度 B	差引(A - B) C	前年度比 C / B	
千代田	1,628,547	1,950,534	△321,987	△16.5	千
中央	1,709,417	2,300,360	△590,943	△25.7	中
港	11,206,453	8,885,791	2,320,662	26.1	港
新宿	3,468,510	3,411,721	56,789	1.7	新
文京	8,164,158	5,590,003	2,574,155	46.0	文
台東	7,788,139	3,973,369	3,814,770	96.0	台
墨田	5,446,175	6,255,452	△809,277	△12.9	墨
江東	5,641,449	5,043,641	597,808	11.9	江
品川	3,505,485	5,075,089	△1,569,604	△30.9	品
目黒	8,830,276	5,729,994	3,100,282	54.1	目
大田	7,217,584	3,654,326	3,563,258	97.5	大
世田谷	12,237,850	9,845,789	2,392,061	24.3	世
渋谷	7,419,266	7,777,481	△358,215	△4.6	渋
中野	4,368,777	2,279,355	2,089,422	91.7	中
杉並	11,645,488	6,758,632	4,886,856	72.3	杉
豊島	3,862,442	3,256,573	605,869	18.6	豊
北	6,700,676	4,283,006	2,417,670	56.4	北
荒川	2,251,415	2,488,301	△236,886	△9.5	荒
板橋	8,943,811	5,556,888	3,386,923	60.9	板
練馬	8,695,192	5,739,160	2,956,032	51.5	練
足立	8,531,493	7,951,091	580,402	7.3	足
葛飾	14,720,294	12,446,527	2,273,767	18.3	葛
江戸川	11,383,227	9,860,577	1,522,650	15.4	江
計	165,366,124	130,113,660	35,252,464	27.1	計



## 2 繰越の状況

03

### (1) 繰越額等の状況

区 分	1 継 続 費 通次繰越額	2 繰越明許費 繰 越 額	3 事 故 繰 越 繰 越 額	4 事 業 繰 越 繰 越 額	5 支 払 繰 越 繰 越 額
1 人 件 費	0	53,351	0	0	0
2 普 通 建 設 事 業 費	3,422,149	33,967,212	111,065	532,980	0
(1) 補 助 事 業 費	0	18,877,562	28,766	525,953	0
(2) 単 独 事 業 費	3,422,149	15,089,650	82,299	7,027	0
(3) 国 直 轄 事 業 負 担 金	0	0	0	0	0
(4) 都 営 事 業 負 担 金	0	0	0	0	0
3 災 害 復 旧 事 業 費	0	0	0	0	0
(1) 補 助 事 業 費	0	0	0	0	0
(2) 単 独 事 業 費	0	0	0	0	0
4 そ の 他	0	33,939,569	133,825	1,114	0
合 計 ( 1 ~ 4 ) A	3,422,149	67,960,132	244,890	534,094	0
未 収 入 特 定 財 源 B	0	37,393,222	16,362	0	0
翌年度に繰り越すべき財源 A-B	3,422,149	30,566,910	228,528	534,094	0

(単位：千円)

合 計 (1～5) a	未 収 入 特定財源 b	b の 内 訳			翌年度に繰り越 す べ き 財 源 a - b
		国庫支出金	地 方 債	そ の 他	
53,351	49,303	49,295	0	8	4,048
38,033,406	9,676,754	7,355,399	682,400	1,638,955	28,356,652
19,432,281	8,879,781	7,355,399	362,200	1,162,182	10,552,500
18,601,125	796,973		320,200	476,773	17,804,152
0	0	0	0	0	0
0	0	0	0	0	0
0	0	0	0	0	0
0	0	0	0	0	0
0	0		0	0	0
34,074,508	27,683,527	25,946,172	0	1,737,355	6,390,981
72,161,265	37,409,584	33,350,866	682,400	3,376,318	34,751,681
37,409,584					
34,751,681					

2 繰越の状況

03

(2) 区別

区分	1 継続費 繰越額	2 次通 繰越明許 繰越額	3 事故繰 繰越額	4 事業繰 繰越額	5 支払繰 延額	合計 (1～5) a
千代田	0	1,313,752	0	0	0	1,313,752
中央	0	3,980,411	47,666	0	0	4,028,077
港	0	2,342,740	0	0	0	2,342,740
新宿	0	140,538	0	0	0	140,538
文京	0	3,245,092	429	0	0	3,245,521
台東	0	1,602,091	17,190	228	0	1,619,509
墨田	0	682,873	0	0	0	682,873
江東	0	1,740,912	0	429	0	1,741,341
品川	0	188,090	0	0	0	188,090
目黒	0	0	0	0	0	0
大田	0	1,322,794	0	0	0	1,322,794
世田谷	0	14,379,755	14,592	0	0	14,394,347
渋谷	0	434,254	0	532,980	0	967,234
中野	0	2,407,406	0	0	0	2,407,406
杉並	0	497,497	0	457	0	497,954
豊島	0	1,591,191	0	0	0	1,591,191
北	0	2,501,484	0	0	0	2,501,484
荒川	0	23,473	77,421	0	0	100,894
板橋	0	4,695,981	0	0	0	4,695,981
練馬	0	3,619,362	54,603	0	0	3,673,965
足立	0	4,151,305	0	0	0	4,151,305
葛飾	0	330,953	32,989	0	0	363,942
江戸川	3,422,149	16,768,178	0	0	0	20,190,327
計	3,422,149	67,960,132	244,890	534,094	0	72,161,265

(単位：千円)

a の事業別内訳			未収入	翌年度に繰り越	
人件費	普通建設事業費	その他	特定財源 b	すべき財源 a - b	
0	1,313,752	0	121,036	1,192,716	千
0	1,942,328	2,085,749	2,020,615	2,007,462	中
0	1,070,172	1,272,568	261,968	2,080,772	港
93	42,834	97,611	88,567	51,971	新
0	3,189,921	55,600	633,710	2,611,811	文
3,955	17,190	1,598,364	1,475,776	143,733	台
0	286,165	396,708	78,145	604,728	墨
0	1,650,912	90,429	341,183	1,400,158	江
0	124,890	63,200	31,600	156,490	品
0	0	0	0	0	目
0	320,868	1,001,926	996,426	326,368	大
0	5,635,480	8,758,867	9,179,293	5,215,054	世
0	726,611	240,623	42,304	924,930	洪
0	700,284	1,707,122	1,083,454	1,323,952	中
0	249,096	248,858	280,736	217,218	杉
0	1,286,107	305,084	659,484	931,707	豊
0	77,200	2,424,284	2,315,552	185,932	北
0	76,351	24,543	14,382	86,512	荒
49,303	78,000	4,568,678	4,031,978	664,003	板
0	322,502	3,351,463	3,298,970	374,995	練
0	4,017,388	133,917	2,811,000	1,340,305	足
0	326,520	37,422	171,730	192,212	葛
0	14,578,835	5,611,492	7,471,675	12,718,652	江
53,351	38,033,406	34,074,508	37,409,584	34,751,681	計



入 歳



### 3 歳 入 0 4

(1) 歳入内訳前年度比較 (総括)

(単位：千円、%)

	令和2年度		令和元年度		対前年度比	
	金額	構成比	金額	増減額	増減率	
総 額	5,191,559,085	100.0	4,071,060,682	1,120,498,403	27.5	
特 別 区 税	1,139,991,534	22.0	1,125,175,889	14,815,645	1.3	
地 方 譲 与 税	14,296,784	0.3	14,800,752	△ 503,968	△3.4	
利 子 割 交 付 金	3,126,686	0.1	3,249,831	△ 123,145	△3.8	
配 当 割 交 付 金	15,151,711	0.3	16,184,748	△ 1,033,037	△6.4	
株式等譲渡所得割交付金	17,708,543	0.3	10,012,028	7,696,515	76.9	
地方消費税交付金	232,489,472	4.5	192,900,372	39,589,100	20.5	
ゴルフ場利用税交付金	28,250	0.0	33,686	△ 5,436	△16.1	
自動車取得税交付金	1,188	0.0	4,084,097	△ 4,082,909	△100.0	
自動車税環境性能割交付金	2,467,349	0.0	1,443,143	1,024,206	71.0	
地方特例交付金 ※	7,085,523	0.1	23,664,800	△ 16,579,277	△70.1	
特別区財政調整交付金	987,395,908	19.0	1,099,225,769	△ 111,829,861	△10.2	
交通安全対策特別交付金	976,437	0.0	863,763	112,674	13.0	
分担金及び負担金	31,242,118	0.6	41,170,603	△ 9,928,485	△24.1	
使 用 料	78,604,202	1.5	90,158,172	△ 11,553,970	△12.8	
手 数 料	16,149,335	0.3	16,761,360	△ 612,025	△3.7	
国 庫 支 出 金	1,738,900,782	33.5	699,868,121	1,039,032,661	148.5	
都 支 出 金	388,518,233	7.5	312,275,322	76,242,911	24.4	
財 産 収 入	38,701,162	0.7	23,358,305	15,342,857	65.7	
寄 附 金	5,018,526	0.1	4,830,575	187,951	3.9	
繰 入 金	198,157,294	3.8	148,970,301	49,186,993	33.0	
繰 越 金	133,451,399	2.6	122,908,405	10,542,994	8.6	
諸 収 入	78,144,449	1.5	75,573,140	2,571,309	3.4	
特 別 区 債	63,952,200	1.2	43,547,500	20,404,700	46.9	

※地方特例交付金について、令和元年度の決算額は子ども・子育て支援臨時交付金を含んだ額である。

3 歳 入

04

(2) 歳入内訳 (区別)

区 分	歳 入 総 額	1 特 別 区 税	2 地 方 譲 与 税	内 訳					3 利 子 割 交 付 金
				地方揮発油 譲 与 税	地方道路 譲 与 税	自動車重量 譲 与 税	航空機燃料 譲 与 税	森林環境 譲 与 税	
千代田	79,335,941	20,573,851	306,606	74,667	0	217,239	0	14,700	50,394
中 央	145,032,546	32,478,391	387,326	95,170	0	276,890	0	15,266	81,592
港	184,265,612	82,850,638	451,222	110,209	0	320,647	0	20,366	230,069
新 宿	187,633,243	50,011,064	500,047	120,573	0	350,800	0	28,674	133,511
文 京	142,921,594	36,317,776	281,150	67,244	0	195,642	0	18,264	101,548
台 東	131,602,625	23,543,307	338,613	82,441	0	239,858	0	16,314	58,224
墨 田	159,725,780	26,488,205	371,558	89,783	0	261,219	0	20,556	69,260
江 東	259,978,713	55,350,524	705,479	169,527	0	493,226	0	42,726	149,783
品 川	239,565,265	52,996,147	555,760	133,894	0	389,556	0	32,310	140,676
目 黒	146,577,456	47,686,802	380,912	91,519	0	266,271	0	23,122	134,820
大 田	355,838,092	78,562,537	1,246,880	252,296	0	734,037	202,601	57,946	218,327
世 田 谷	428,421,488	128,612,553	1,273,820	307,134	0	893,585	0	73,101	369,001
澁 谷	134,070,098	55,283,311	411,036	100,424	0	292,176	0	18,436	151,147
中 野	195,962,245	36,085,362	436,425	104,763	0	304,802	0	26,860	100,553
杉 並	270,587,110	67,511,196	771,208	185,588	0	539,954	0	45,666	196,024
豊 島	154,992,463	34,825,599	441,284	106,767	0	310,629	0	23,888	91,190
北	190,408,034	30,877,737	472,069	113,725	0	330,878	0	27,466	84,909
荒 川	124,308,169	18,437,450	284,384	68,387	0	198,971	0	17,026	49,435
板 橋	295,220,675	48,482,243	809,707	195,587	0	569,046	0	45,074	133,629
練 馬	354,023,547	69,278,731	1,050,291	253,766	0	738,313	0	58,212	197,200
足 立	370,072,714	51,515,303	1,051,070	255,078	0	742,132	0	53,860	135,897
葛 飾	273,997,562	35,416,189	701,957	170,440	0	495,883	0	35,634	95,763
江 戸 川	367,018,113	56,806,618	1,067,980	259,038	0	753,652	0	55,290	153,734
計	5,191,559,085	1,139,991,534	14,296,784	3,408,020	0	9,915,406	202,601	770,757	3,126,686

(単位：千円)

4	5	6	7	8	9	10	11	内 訳		
								普通交付金	特別交付金	
配当割 交付金	株式等譲渡 所得割交付金	地方消費税 交付金	ゴルフ場 利用税 交付金	自動車取得税 交付金	自動車税 環境性能割 交付金	地方特例 交付金	特別区財政 調整交付金			
245,593	289,925	9,360,065	0	26	54,611	46,146	4,669,387	1,628,804	3,040,583	千
398,352	471,758	8,635,040	0	34	69,779	134,070	14,353,501	13,291,275	1,062,226	中
1,117,296	1,310,856	12,461,512	0	39	80,239	97,444	2,756,308	0	2,756,308	港
647,771	758,707	11,552,680	0	42	86,977	142,213	25,133,991	24,195,618	938,373	新
492,194	575,455	5,787,583	0	23	48,499	88,139	21,172,741	18,517,969	2,654,772	文
282,640	331,353	5,556,819	0	29	59,686	132,524	27,432,593	25,173,817	2,258,776	台
336,079	393,723	6,078,039	0	31	65,049	218,495	40,210,766	38,075,762	2,135,004	墨
726,007	848,877	12,037,641	13,964	60	123,817	431,064	58,065,973	56,423,754	1,642,219	江
682,026	797,791	10,302,324	0	47	96,790	274,933	39,674,778	38,113,286	1,561,492	品
653,722	764,865	6,165,862	0	32	66,087	118,343	15,178,368	13,771,470	1,406,898	目
1,057,322	1,234,338	16,010,800	0	88	182,643	567,313	67,863,559	65,197,141	2,666,418	大
1,785,782	2,082,201	18,711,870	0	107	222,134	539,781	48,872,447	46,550,768	2,321,679	世
733,576	859,716	8,071,552	0	35	72,678	96,023	3,271,572	225,809	3,045,763	渋
486,474	566,897	6,982,529	0	36	75,443	186,452	36,020,888	34,490,381	1,530,507	中
948,277	1,104,883	11,632,739	0	64	133,669	338,701	44,118,726	41,166,454	2,952,272	杉
442,098	517,106	7,508,358	0	37	77,032	151,366	29,780,740	28,805,400	975,340	豊
410,632	478,185	7,327,957	8,853	40	82,299	278,158	50,914,870	48,709,093	2,205,777	北
239,487	279,739	4,533,840	0	24	49,393	202,946	39,053,514	37,279,826	1,773,688	荒
647,046	755,162	11,907,632	4,609	68	141,539	457,847	68,518,860	66,256,868	2,261,992	板
953,405	1,109,667	14,673,245	0	88	183,126	608,873	84,257,745	80,831,907	3,425,838	練
658,284	768,819	14,057,220	824	89	184,970	757,070	99,287,029	97,437,970	1,849,059	足
463,752	541,360	9,185,647	0	59	123,380	509,791	73,965,048	71,537,071	2,427,977	葛
743,896	867,160	13,948,518	0	90	187,509	707,831	92,822,504	90,313,082	2,509,422	江
15,151,711	17,708,543	232,489,472	28,250	1,188	2,467,349	7,085,523	987,395,908	937,993,525	49,402,383	計

区 分	12 交通安全対策 特別交付金	13 分担金及び 負担金	内 訳		14 使 用 料	内	
			(1) 同級他団 体からのもの	(2) そ の 他		(1) 授 業 料	内
							高 等 学 校
千代田	20,590	606,826	68,798	538,028	5,582,400	66,123	37,371
中 央	27,800	630,239	105,863	524,376	6,300,767	4,070	0
港	41,798	938,616	193,056	745,560	8,549,408	7,216	0
新 宿	35,307	1,624,116	182,036	1,442,080	3,755,745	32,530	0
文 京	17,486	1,077,765	112,695	965,070	1,579,213	0	0
台 東	27,165	632,225	55,645	576,580	2,130,308	316	0
墨 田	23,708	1,187,900	135,649	1,052,251	2,086,914	0	0
江 東	45,557	2,708,812	95,076	2,613,736	2,348,311	7,380	0
品 川	33,481	1,727,342	147,165	1,580,177	3,913,643	16	0
目 黒	25,905	1,202,779	157,708	1,045,071	1,812,387	43	0
大 田	70,314	2,481,923	513,289	1,968,634	5,983,152	0	0
世 田 谷	93,189	1,533,615	36,359	1,497,256	4,746,820	2,491	0
渋 谷	25,903	734,561	156,913	577,648	3,789,769	986	0
中 野	27,885	731,409	133,510	597,899	1,359,506	965	0
杉 並	52,497	1,353,205	177,450	1,175,755	3,226,610	0	0
豊 島	27,481	1,186,482	244,274	942,208	2,342,672	905	0
北	26,769	1,362,756	226,691	1,136,065	2,062,366	484	0
荒 川	19,552	942,323	100,256	842,067	1,185,711	472	0
板 橋	53,931	2,391,964	148,482	2,243,482	3,205,710	37	0
練 馬	70,856	1,057,750	138,666	919,084	3,470,188	47	0
足 立	80,808	1,873,207	155,832	1,717,375	3,596,974	204	0
葛 飾	46,059	1,428,283	117,389	1,310,894	2,207,740	152	0
江 戸 川	82,396	1,828,020	133,683	1,694,337	3,367,888	391	0
計	976,437	31,242,118	3,536,485	27,705,633	78,604,202	124,828	37,371

(単位：千円)

訳		訳			15 手 数 料	内 訳		
訳		(2) 保 育 所 使 用 料	(3) 公 営 住 宅 使 用 料	(4) そ の 他		(1) 法 定 受 託 事 務 に 係 る も の	(2) 自 治 事 務 に 係 る も の	
幼 稚 園	そ の 他							
28,752	0	40,810	389,349	5,086,118	510,260	43,387	466,873	千
4,070	0	171,633	1,358,231	4,766,833	783,294	211,936	571,358	中
7,216	0	391,846	828,089	7,322,257	719,348	63,762	655,586	港
32,530	0	297,422	744,720	2,681,073	894,229	64,351	829,878	新
0	0	199,657	80,646	1,298,910	434,452	83,344	351,108	文
316	0	145,924	131,694	1,852,374	627,874	60,742	567,132	台
0	0	297,112	147,374	1,642,428	511,256	96,087	415,169	墨
7,380	0	437,023	188,907	1,715,001	778,727	57,301	721,426	江
16	0	596,684	113,543	3,203,400	678,748	5,390	673,358	品
43	0	178,423	169,163	1,464,758	476,863	39,858	437,005	目
0	0	414,661	740,966	4,827,525	1,062,631	86,964	975,667	大
2,491	0	440,300	583,822	3,720,207	1,365,234	182,065	1,183,169	世
986	0	122,858	211,211	3,454,714	695,028	47,224	647,804	渋
965	0	132,245	114,593	1,111,703	562,589	46,407	516,182	中
0	0	387,495	433,713	2,405,402	787,274	67,918	719,356	杉
905	0	257,734	118,004	1,966,029	583,506	67,227	516,279	豊
484	0	458,318	206,914	1,396,650	539,041	67,295	471,746	北
472	0	142,556	171,068	871,615	336,041	50,515	285,526	荒
37	0	278,962	204,046	2,722,665	832,862	119,355	713,507	板
47	0	586,999	335,706	2,547,436	912,068	148,062	764,006	練
204	0	130,667	223,015	3,243,088	780,899	70,042	710,857	足
152	0	286,736	139,334	1,781,518	507,454	3,230	504,224	葛
391	0	271,621	21,452	3,074,424	769,657	70,431	699,226	江
87,457	0	6,667,686	7,655,560	64,156,128	16,149,335	1,752,893	14,396,442	計

区 分	16 国庫支出金	内 訳					
		(1)生活保護費 負担金	(2)児童保護費 等負担金	(3)障害者自立支援 給付費等負担金	(4)児童手当等 交付金	(5)公立高等学校 授業料不徴収交付金	(6)普通建設 事業費支出金
千代田	10,875,842	1,118,607	838,264	292,618	531,138	0	123,612
中央	34,809,685	1,987,152	2,267,017	544,690	1,557,414	0	1,238,223
港	42,929,840	3,184,570	2,344,973	1,544,370	2,361,605	0	547,046
新宿	64,925,633	16,542,472	3,097,577	2,884,793	2,178,285	0	117,905
文京	41,781,631	3,315,007	3,162,400	1,385,166	1,856,114	0	661,864
台東	43,333,170	14,738,085	2,035,701	1,708,215	1,518,429	0	236,843
墨田	54,907,687	12,142,412	3,325,100	2,192,287	2,425,838	0	259,232
江東	91,321,920	14,231,987	6,700,129	3,979,438	5,155,626	0	748,202
品川	66,976,189	8,742,404	4,052,528	2,500,384	3,659,141	0	1,184,045
目黒	44,983,651	4,362,469	3,219,004	1,759,347	2,069,543	0	1,212,167
大田	129,077,172	24,627,048	7,343,403	5,431,223	6,447,779	0	1,383,365
世田谷	153,467,492	16,114,995	10,606,818	7,011,094	7,681,689	0	2,610,802
渋谷	37,612,652	4,799,535	2,367,461	1,203,078	1,661,150	0	834,849
中野	63,717,583	11,998,904	4,001,724	2,557,720	2,266,360	0	2,159,696
杉並	93,061,164	11,736,424	6,240,147	3,571,805	5,230,606	0	1,058,786
豊島	53,102,824	10,898,343	3,238,122	1,872,605	1,992,670	0	423,159
北	65,957,348	13,502,689	3,392,900	3,316,448	2,899,873	0	628,427
荒川	41,543,458	9,084,568	2,363,324	1,792,171	2,063,851	0	514,125
板橋	110,189,075	25,272,838	6,704,002	5,828,060	5,130,148	0	1,192,813
練馬	130,645,603	23,319,784	8,184,838	6,175,893	6,989,825	0	1,463,110
足立	139,880,910	34,508,143	7,421,641	7,937,374	6,788,884	0	777,130
葛飾	89,901,173	19,037,200	6,119,618	4,259,971	4,480,326	0	1,756,356
江戸川	133,899,080	27,954,353	8,851,143	5,435,852	7,496,366	0	2,052,526
計	1,738,900,782	313,219,989	107,877,834	75,184,602	84,442,660	0	23,184,283

(単位：千円)

内				訳				
(7) 災害復旧 事業費支出金	(8) 委託金	(9) 財政補給金	(10) 社会資本整備 総合交付金	(11) 地方創生 関係交付金	(12) 特別定額給付金 給付事業費・事務費 補助金	(13) その他新型 コロナウイルス感染 症対策関係交付金等	(14) その他	
0	1,628	0	332,957	0	6,679,027	159,356	798,635	千
0	8,089	0	8,370,192	0	16,993,819	696,799	1,146,290	中
0	581,974	0	3,314,944	0	26,149,920	582,439	2,317,999	港
0	146,105	0	502,426	0	34,716,259	1,928,733	2,811,078	新
0	83,412	0	5,751,400	0	22,853,103	714,653	1,998,512	文
0	54,178	0	187,524	1,691	20,399,609	522,192	1,930,703	台
53,175	74,629	0	3,112,437	0	27,714,067	1,212,217	2,396,293	墨
0	14,244	0	200,329	0	53,363,995	1,964,938	4,963,032	江
0	81,609	0	2,239,430	0	40,703,131	991,986	2,821,531	品
0	3,704	0	141,989	0	28,456,664	1,147,320	2,611,444	目
0	19,372	0	1,375,425	40,463	74,093,103	1,502,719	6,813,272	大
145,928	13,539	0	4,496,354	0	92,765,697	2,139,349	9,881,227	世
0	3,828	0	995,868	0	23,136,944	531,983	2,077,956	渋
0	10,783	0	3,200,778	0	33,650,097	792,765	3,078,756	中
0	143,791	0	726,048	0	57,754,784	797,203	5,801,570	杉
0	126,518	0	972,281	0	29,268,069	1,034,074	3,276,983	豊
0	119,877	0	1,853,042	0	35,887,721	1,301,576	3,054,795	北
0	78,840	0	876,784	117	21,930,175	666,813	2,172,690	荒
0	346,369	0	1,294,494	0	57,525,828	2,244,055	4,650,468	板
0	217,807	0	598,067	0	74,414,687	2,373,523	6,908,069	練
0	181,236	0	3,791,050	0	69,601,729	2,261,350	6,612,373	足
0	6,839	0	1,901,054	0	46,920,811	1,480,208	3,938,790	葛
0	187,925	0	2,925,043	0	70,622,718	2,930,638	5,442,516	江
199,103	2,506,296	0	49,159,916	42,271	965,601,957	29,976,889	87,504,982	計

区 分	17 都 支 出 金	内						⑥ 委 託 金
		(1) 国庫財源を 伴 う も の	内					
			① 児童保護費 等 負 担 金	② 障害者自立支援 給付費等負担金	③ 児童手当等 交 付 金	④ 普通建設 事業費支出金	⑤ 災害復旧 事業費支出金	
千代田	4,105,540	2,301,046	357,444	157,028	118,046	41,393	0	32,298
中 央	10,031,183	4,263,099	989,361	353,536	373,420	53,725	0	82,074
港	11,710,144	4,876,587	1,109,983	815,427	483,659	99,171	0	147,695
新 宿	14,187,420	10,204,524	1,355,274	1,442,956	491,199	259,247	0	187,383
文 京	12,230,600	6,048,262	1,347,679	692,580	403,983	55,723	0	113,748
台 東	9,175,121	5,926,523	870,384	853,673	325,686	110,140	0	112,946
墨 田	11,823,916	6,730,019	1,406,726	1,095,535	525,863	712,434	0	168,191
江 東	20,550,838	12,280,252	2,923,926	1,988,933	1,125,427	1,623	0	235,268
品 川	18,149,451	7,362,585	1,736,330	1,252,415	783,871	214,165	2,339	217,865
目 黒	12,445,330	6,201,241	1,382,607	879,674	451,106	163,201	0	152,673
大 田	28,295,194	16,159,360	3,876,435	2,711,888	1,382,175	11,650	0	353,143
世 田 谷	31,104,191	14,604,575	4,408,438	3,502,751	1,679,694	96,895	0	481,980
渋 谷	9,236,865	4,938,632	1,099,775	601,582	365,330	330,748	0	130,281
中 野	14,448,518	7,412,478	1,749,999	1,278,962	483,673	114,488	0	198,037
杉 並	20,520,349	9,696,110	2,915,970	184,184	955,164	399,174	0	480,403
豊 島	12,682,400	6,453,491	1,307,778	936,438	424,762	0	0	159,786
北	14,438,821	8,969,164	1,473,868	1,657,973	614,075	1,305,570	0	182,348
荒 川	9,617,581	5,465,424	1,013,616	895,976	442,780	554,670	0	124,596
板 橋	20,416,985	14,380,457	2,183,976	2,912,607	1,100,936	809,718	0	311,057
練 馬	29,002,184	18,310,323	3,497,893	3,087,343	1,476,971	279,531	0	376,323
足 立	28,232,220	18,938,320	3,151,463	3,944,756	1,499,848	1,183,695	0	305,198
葛 飾	20,151,269	11,358,180	2,926,561	2,129,985	988,854	644,923	0	404,421
江 戸 川	25,962,113	14,079,710	3,557,239	2,717,674	1,637,887	324,953	0	330,604
計	388,518,233	216,960,362	46,642,725	36,093,876	18,134,409	7,766,837	2,339	5,288,318

(単位：千円)

訳									
訳			(2)都 費 のみのもの	内 訳					
⑦石油貯蔵施設 立地対策等交付金	⑧新型コロナウイルス 対策に係るもの	⑨その他		①普通建設 事業費支出金	②災害復旧 事業費支出金	③新型コロナウイルス 対策に係るもの	④その他		
0	676,089	918,748	1,804,494	540,196	0	66,791	1,197,507	千	
0	1,179,563	1,231,420	5,768,084	3,575,896	0	10,500	2,181,688	中	
0	1,543,344	677,308	6,833,557	1,552,425	0	343,765	4,937,367	港	
0	2,155,561	4,312,904	3,982,896	631,602	0	298,907	3,052,387	新	
0	1,641,575	1,792,974	6,182,338	2,443,194	0	86,140	3,653,004	文	
0	912,939	2,740,755	3,248,598	347,495	0	76,073	2,825,030	台	
0	1,652,818	1,168,452	5,093,897	680,136	0	330,193	4,083,568	墨	
0	3,150,789	2,854,286	8,270,586	1,195,065	0	635,407	6,440,114	江	
0	2,413,736	741,864	10,786,866	3,203,651	0	190,296	7,392,919	品	
0	1,570,194	1,601,786	6,244,089	1,634,311	0	115,665	4,494,113	目	
0	3,869,179	3,954,890	12,135,834	3,318,903	0	756,048	8,060,883	大	
0	2,987,687	1,447,130	16,499,616	4,499,312	0	469,056	11,531,248	世	
0	1,200,047	1,210,869	4,298,233	989,456	0	119,003	3,189,774	渋	
0	2,023,753	1,563,566	7,036,040	2,110,960	0	232,076	4,693,004	中	
0	2,445,084	2,316,131	10,824,239	1,820,102	1,796	316,468	8,685,873	杉	
0	1,741,423	1,883,304	6,228,909	2,102,594	0	95,608	4,030,707	豊	
0	1,918,862	1,816,468	5,469,657	1,190,088	0	332,698	3,946,871	北	
0	1,374,279	1,059,507	4,152,157	1,288,205	0	164,403	2,699,549	荒	
0	2,429,928	4,632,235	6,036,528	624,244	0	287,346	5,124,938	板	
0	3,575,468	6,016,794	10,691,861	2,951,976	0	11,741	7,728,144	練	
0	3,808,755	5,044,605	9,293,900	1,828,904	0	468,428	6,996,568	足	
0	2,766,346	1,497,090	8,793,089	2,948,369	0	318,856	5,525,864	葛	
1,102	3,102,707	2,407,544	11,882,403	4,126,909	0	566,734	7,188,760	江	
1,102	50,140,126	52,890,630	171,557,871	45,603,993	1,796	6,292,202	119,659,880	計	

区 分	18 財 産 収 入	内 訳				
		(1)財産運用収入	(2)財産売却収入	内 訳		
				① 土地建物	② 立木竹	③ そ の 他
千代田	5,939,773	2,097,291	3,842,482	3,842,482	0	0
中 央	16,771,337	8,729,299	8,042,038	8,034,016	0	8,022
港	1,966,275	530,872	1,435,403	0	0	1,435,403
新 宿	1,569,994	1,522,013	47,981	47,706	0	275
文 京	280,895	236,240	44,655	0	0	44,655
台 東	440,516	357,052	83,464	81,000	0	2,464
墨 田	749,125	230,694	518,431	518,429	0	2
江 東	294,207	285,150	9,057	6,904	0	2,153
品 川	1,508,194	885,583	622,611	607,277	0	15,334
目 黒	1,030,040	1,004,477	25,563	25,563	0	0
大 田	1,094,615	920,443	174,172	174,072	0	100
世 田 谷	1,333,268	878,657	454,611	434,370	0	20,241
渋 谷	996,153	876,213	119,940	37,478	0	82,462
中 野	636,856	257,487	379,369	369,996	0	9,373
杉 並	392,101	390,873	1,228	0	0	1,228
豊 島	525,869	461,761	64,108	61,888	0	2,220
北	440,427	110,351	330,076	328,132	0	1,944
荒 川	298,176	215,002	83,174	83,161	0	13
板 橋	413,123	233,448	179,675	179,611	0	64
練 馬	440,554	320,871	119,683	81,071	0	38,612
足 立	936,562	784,767	151,795	138,334	0	13,461
葛 飾	224,784	217,907	6,877	0	0	6,877
江 戸 川	418,318	375,639	42,679	39,830	0	2,849
計	38,701,162	21,922,090	16,779,072	15,091,320	0	1,687,752

(単位：千円)

19 寄 附 金	内 訳			20 繰 入 金	21 繰 越 金	内 訳		
	(1)ふるさと納税	(2)地方創生応援 税制に係る寄付金	(3) そ の 他			(1) 純繰越金	(2) 繰越事業費等 充当財源繰越額	
151,391	20	0	151,371	11,138,853	3,334,898	1,950,534	1,384,364	千
180,740	64,660	0	116,080	9,123,543	2,813,542	2,300,360	513,182	中
850,644	0	0	850,644	7,718,704	4,530,311	4,442,895	87,416	港
185,287	12,769	0	172,518	1,140,211	3,574,715	3,411,721	162,994	新
199,680	97,327	0	102,353	11,678,906	6,635,400	5,590,003	1,045,397	文
128,476	33,506	0	94,970	7,573,168	4,020,861	3,973,369	47,492	台
822,671	708,002	0	114,669	3,852,892	4,021,319	3,455,453	565,866	墨
365,490	41,018	0	324,472	4,338,752	5,263,119	5,043,641	219,478	江
47,895	22,302	0	25,593	29,979,926	5,112,716	5,075,089	37,627	品
253,516	98,116	0	155,400	6,376,127	5,730,663	5,729,994	669	目
148,786	2,574	0	146,212	10,564,105	2,840,617	1,827,163	1,013,454	大
423,669	176,001	0	247,668	337,234	12,934,548	9,845,789	3,088,759	世
199,252	129,299	0	69,953	2,000,000	8,393,092	7,777,481	615,611	渋
30,140	13,234	0	16,906	7,100,203	8,295,959	2,279,355	6,016,604	中
223,824	202,771	0	21,053	9,059,786	7,231,087	6,758,632	472,455	杉
51,565	537	0	51,028	4,953,630	581,193	0	581,193	豊
22,870	2,145	0	20,725	6,565,756	2,238,347	2,141,503	96,844	北
12,539	3,981	0	8,558	78,290	2,869,145	2,488,301	380,844	荒
65,831	7,352	0	58,479	13,251,909	5,697,888	5,557,489	140,399	板
352,504	324,208	0	28,296	5,450,379	3,104,591	2,869,160	235,431	練
94,664	63,472	0	31,192	16,246,320	5,464,234	3,951,091	1,513,143	足
44,611	30,123	0	14,488	15,517,050	12,844,333	12,446,527	397,806	葛
162,481	39,779	0	122,702	14,111,550	15,918,821	9,860,577	6,058,244	江
5,018,526	2,073,196	0	2,945,330	198,157,294	133,451,399	108,776,127	24,675,272	計

区 分	22 諸 収 入	内 訳					内 ① 同級他団体 からのもの
		(1) 延滞金加算金 及び 過 料	(2) 預 金 利 子	(3) 貸 付 金 元 利 収 入	(4) 受託事業収入		
千代田	1,472,964	20,288	128	1,002,313	45,062	11,855	
中 央	3,570,073	56,516	186	1,230,602	400,347	0	
港	2,954,901	114,388	345	510,585	89,057	3,674	
新 宿	2,851,583	55,564	126	1,163,571	181,652	0	
文 京	1,479,258	12,165	225	17,762	224,790	153,972	
台 東	4,397,953	16,739	58	3,266,735	176,987	13,829	
墨 田	1,837,187	28,823	77	140,990	169,772	8	
江 東	2,421,791	35,484	187	499,926	259,201	0	
品 川	5,126,408	32,983	202	513,099	2,937,348	0	
目 黒	1,008,382	91,439	463	45,628	6,865	0	
大 田	6,530,376	51,956	681	3,436,583	632,982	0	
世 田 谷	10,719,532	273,379	260	3,472,564	1,362,978	162,365	
渋 谷	1,436,177	63,840	348	226,214	0	0	
中 野	1,439,038	57,986	97	21,725	242,286	0	
杉 並	2,020,726	128,900	193	94,637	412,127	287,603	
豊 島	3,948,631	41,789	2,678	139,285	181,162	130	
北	3,236,824	43,914	106	2,020,939	263,329	218,215	
荒 川	1,885,141	22,672	58	1,028,006	81,149	0	
板 橋	2,259,555	134,690	426	63,552	369,225	0	
練 馬	2,813,199	113,708	24	452,671	427,947	0	
足 立	3,176,041	69,386	163	430,421	178,081	0	
葛 飾	8,366,760	89,486	233	7,051,842	346,051	101,400	
江 戸 川	3,191,949	44,348	828	323,268	476,338	130,668	
計	78,144,449	1,600,443	8,092	27,152,918	9,464,736	1,083,719	

(単位：千円)

内		訳			23 特 別 区 債	
訳	(5) 収益事業収入	(6) 雑 入	内 訳			
② 民 間 からのもの			① 一 部 事 務 組 合 配 分 金	② そ の 他		
33,207	200,000	205,173	0	205,173	0	千
400,347	200,000	1,682,422	1,040	1,681,382	2,980,500	中
85,383	200,000	2,040,526	566	2,039,960	0	港
181,652	200,000	1,250,670	0	1,250,670	3,922,000	新
70,818	200,000	1,024,316	0	1,024,316	661,200	文
163,158	200,000	737,434	0	737,434	1,380,000	台
169,764	200,000	1,297,525	0	1,297,525	3,670,000	墨
259,201	200,000	1,426,993	0	1,426,993	1,088,000	江
2,937,348	200,000	1,442,776	0	1,442,776	790,000	品
6,865	200,000	663,987	0	663,987	82,000	目
632,982	200,000	2,208,174	0	2,208,174	745,400	大
1,200,613	200,000	5,410,351	0	5,410,351	7,893,000	世
0	200,000	945,775	0	945,775	0	澁
242,286	200,000	916,944	0	916,944	16,671,500	中
124,524	200,000	1,184,869	0	1,184,869	5,903,000	杉
181,032	200,000	3,383,717	0	3,383,717	1,171,400	豊
45,114	200,000	708,536	1,040	707,496	2,581,000	北
81,149	200,000	553,256	0	553,256	2,390,000	荒
369,225	200,000	1,491,662	0	1,491,662	4,583,500	板
427,947	200,000	1,618,849	0	1,618,849	4,391,300	練
178,081	200,000	2,297,990	1,040	2,296,950	1,293,300	足
244,651	200,000	679,148	1,040	678,108	1,755,100	葛
345,670	200,000	2,147,167	0	2,147,167	0	江
8,381,017	4,600,000	35,318,260	4,726	35,313,534	63,952,200	計

### 3 歳 入

04

#### (3) 歳入内訳構成比

区 分	1 特別区税	2 地 方 譲 与 税	3 利 子 割 交 付 金	4 配 当 割 交 付 金	5 株 式 等 譲 渡 所 得 割 交 付 金	6 地 方 消 費 税 交 付 金	7 ゴ ル フ 場 利 用 税 交 付 金	8 自 動 車 取 得 税 交 付 金	9 自 動 車 税 環 境 性 能 割 交 付 金	10 地 方 特 例 交 付 金	11 特 別 区 財 政 調 整 交 付 金
千 代 田	25.9	0.4	0.1	0.3	0.4	11.8	0.0	0.0	0.1	0.1	5.9
中 央	22.4	0.3	0.1	0.3	0.3	6.0	0.0	0.0	0.0	0.1	9.9
港	45.0	0.2	0.1	0.6	0.7	6.8	0.0	0.0	0.0	0.1	1.5
新 宿	26.7	0.3	0.1	0.3	0.4	6.2	0.0	0.0	0.0	0.1	13.4
文 京	25.4	0.2	0.1	0.3	0.4	4.0	0.0	0.0	0.0	0.1	14.8
台 東	17.9	0.3	0.0	0.2	0.3	4.2	0.0	0.0	0.0	0.1	20.8
墨 田	16.6	0.2	0.0	0.2	0.2	3.8	0.0	0.0	0.0	0.1	25.2
江 東	21.3	0.3	0.1	0.3	0.3	4.6	0.0	0.0	0.0	0.2	22.3
品 川	22.1	0.2	0.1	0.3	0.3	4.3	0.0	0.0	0.0	0.1	16.6
目 黒	32.5	0.3	0.1	0.4	0.5	4.2	0.0	0.0	0.0	0.1	10.4
大 田	22.1	0.4	0.1	0.3	0.3	4.5	0.0	0.0	0.1	0.2	19.1
世 田 谷	30.0	0.3	0.1	0.4	0.5	4.4	0.0	0.0	0.1	0.1	11.4
渋 谷	41.2	0.3	0.1	0.5	0.6	6.0	0.0	0.0	0.1	0.1	2.4
中 野	18.4	0.2	0.1	0.2	0.3	3.6	0.0	0.0	0.0	0.1	18.4
杉 並	24.9	0.3	0.1	0.4	0.4	4.3	0.0	0.0	0.0	0.1	16.3
豊 島	22.5	0.3	0.1	0.3	0.3	4.8	0.0	0.0	0.0	0.1	19.2
北	16.2	0.2	0.0	0.2	0.3	3.8	0.0	0.0	0.0	0.1	26.7
荒 川	14.8	0.2	0.0	0.2	0.2	3.6	0.0	0.0	0.0	0.2	31.4
板 橋	16.4	0.3	0.0	0.2	0.3	4.0	0.0	0.0	0.0	0.2	23.2
練 馬	19.6	0.3	0.1	0.3	0.3	4.1	0.0	0.0	0.1	0.2	23.8
足 立	13.9	0.3	0.0	0.2	0.2	3.8	0.0	0.0	0.0	0.2	26.8
葛 飾	12.9	0.3	0.0	0.2	0.2	3.4	0.0	0.0	0.0	0.2	27.0
江 戸 川	15.5	0.3	0.0	0.2	0.2	3.8	0.0	0.0	0.1	0.2	25.3
計	22.0	0.3	0.1	0.3	0.3	4.5	0.0	0.0	0.0	0.1	19.0

(単位：%)

1 2 交通安全 対策特別 交付金	1 3 分担金 負担金	1 4 使用料	1 5 手数料	1 6 国庫 支出金	1 7 都支出金	1 8 財産収入	1 9 寄附金	2 0 繰入金	2 1 繰越金	2 2 諸収入	2 3 特別区債	
0.0	0.8	7.0	0.6	13.7	5.2	7.5	0.2	14.0	4.2	1.9	0.0	千
0.0	0.4	4.3	0.5	24.0	6.9	11.6	0.1	6.3	1.9	2.5	2.1	中
0.0	0.5	4.6	0.4	23.3	6.4	1.1	0.5	4.2	2.5	1.6	0.0	港
0.0	0.9	2.0	0.5	34.6	7.6	0.8	0.1	0.6	1.9	1.5	2.1	新
0.0	0.8	1.1	0.3	29.2	8.6	0.2	0.1	8.2	4.6	1.0	0.5	文
0.0	0.5	1.6	0.5	32.9	7.0	0.3	0.1	5.8	3.1	3.3	1.0	台
0.0	0.7	1.3	0.3	34.4	7.4	0.5	0.5	2.4	2.5	1.2	2.3	墨
0.0	1.0	0.9	0.3	35.1	7.9	0.1	0.1	1.7	2.0	0.9	0.4	江
0.0	0.7	1.6	0.3	28.0	7.6	0.6	0.0	12.5	2.1	2.1	0.3	品
0.0	0.8	1.2	0.3	30.7	8.5	0.7	0.2	4.4	3.9	0.7	0.1	目
0.0	0.7	1.7	0.3	36.3	8.0	0.3	0.0	3.0	0.8	1.8	0.2	大
0.0	0.4	1.1	0.3	35.8	7.3	0.3	0.1	0.1	3.0	2.5	1.8	世
0.0	0.5	2.8	0.5	28.1	6.9	0.7	0.1	1.5	6.3	1.1	0.0	渋
0.0	0.4	0.7	0.3	32.5	7.4	0.3	0.0	3.6	4.2	0.7	8.5	中
0.0	0.5	1.2	0.3	34.4	7.6	0.1	0.1	3.3	2.7	0.7	2.2	杉
0.0	0.8	1.5	0.4	34.3	8.2	0.3	0.0	3.2	0.4	2.5	0.8	豊
0.0	0.7	1.1	0.3	34.6	7.6	0.2	0.0	3.4	1.2	1.7	1.4	北
0.0	0.8	1.0	0.3	33.4	7.7	0.2	0.0	0.1	2.3	1.5	1.9	荒
0.0	0.8	1.1	0.3	37.3	6.9	0.1	0.0	4.5	1.9	0.8	1.6	板
0.0	0.3	1.0	0.3	36.9	8.2	0.1	0.1	1.5	0.9	0.8	1.2	練
0.0	0.5	1.0	0.2	37.8	7.6	0.3	0.0	4.4	1.5	0.9	0.3	足
0.0	0.5	0.8	0.2	32.8	7.4	0.1	0.0	5.7	4.7	3.1	0.6	葛
0.0	0.5	0.9	0.2	36.5	7.1	0.1	0.0	3.8	4.3	0.9	0.0	江
0.0	0.6	1.5	0.3	33.5	7.5	0.7	0.1	3.8	2.6	1.5	1.2	計

3 歳 入

05

(4) 収入の状況 (臨時・経常別)

区 分	決 算 額 (A)	臨時的なもの(B)	
		特 定 財 源	一 般 財 源 等
1 特 別 区 税	1,139,991,534		566,500
2 地 方 譲 与 税	14,296,784		
3 利 子 割 交 付 金	3,126,686		
4 配 当 割 交 付 金	15,151,711		
5 株 式 等 譲 渡 所 得 割 交 付 金	17,708,543		
6 地 方 消 費 税 交 付 金	232,489,472		
7 ゴ ル フ 場 利 用 税 交 付 金	28,250		
8 軽油取引税・自動車取得税交付金	1,188		
9 自 動 車 税 環 境 性 能 割 交 付 金	2,467,349		
10 地 方 特 例 交 付 金	7,085,523		
11 特 別 区 財 政 調 整 交 付 金	987,395,908		49,402,383
12 交 通 安 全 対 策 特 別 交 付 金	976,437		
13 分 担 金 及 び 負 担 金	31,242,118	11,354,464	1,419
14 使 用 料	78,604,202	618,646	1,848,495
15 手 数 料	16,149,335	12,013	422,869
16 国 庫 支 出 金	1,738,900,782	1,078,381,705	6,951,112
17 都 支 出 金	388,518,233	96,670,767	48,905,436
18 財 産 収 入	38,701,162	12,509,407	19,117,946
19 寄 附 金	5,018,526	3,631,248	1,387,278
20 繰 入 金	198,157,294	84,663,219	113,494,075
21 繰 越 金	133,451,399	21,137,374	112,314,025
22 諸 収 入	78,144,449	23,643,469	27,029,908
収 益 事 業 収 入	4,600,000		4,600,000
各 種 貸 付 金 元 利 収 入	27,152,918	8,766,645	12,376,657
そ の 他	46,391,531	14,876,824	10,053,251
23 特 別 区 債	63,952,200	58,247,200	5,705,000
う ち 都 貸 付 金	11,640,000	11,640,000	0
う ち 減 収 補 填 債 特 例 分	368,000		368,000
(歳 入 合 計)	5,191,559,085	1,390,869,512	387,146,446
1 ~ 12 の 合 計	2,420,719,385		49,968,883
1 ~ 11 の 合 計	2,419,742,948		49,968,883
歳 入 構 成 比	100.0	26.8	7.5

(単位：千円、%)

差引経常的 なもの (A) - (B)	左 の 内 訳		決算額 構成比	
	特定財源	一般財源等		
1,139,425,034		1,139,425,034	22.0	区
14,296,784		14,296,784	0.3	譲
3,126,686		3,126,686	0.1	利
15,151,711		15,151,711	0.3	配
17,708,543		17,708,543	0.3	株
232,489,472		232,489,472	4.5	地
28,250		28,250	0.0	ゴ
1,188		1,188	0.0	自
2,467,349		2,467,349	0.0	環
7,085,523		7,085,523	0.1	特
937,993,525		937,993,525	19.0	財
976,437		976,437	0.0	交
19,886,235	19,847,574	38,661	0.6	分
76,137,061	24,520,726	51,616,335	1.5	使
15,714,453	15,693,381	21,072	0.3	手
653,567,965	653,567,965		33.5	国
242,942,030	242,942,030		7.5	都
7,073,809	140,478	6,933,331	0.7	財
			0.1	寄
			3.8	入
			2.6	越
27,471,072	26,866,357	604,715	1.5	諸
			0.1	収
6,009,616	5,819,859	189,757	0.5	利
21,461,456	21,046,498	414,958	0.9	他
			1.2	債
			0.2	貸
			0.0	減
3,413,543,127	983,578,511	2,429,964,616	100.0	計
2,370,750,502		2,370,750,502	46.6	
2,369,774,065		2,369,774,065	46.6	
65.8	18.9	46.8		構



## 4 特別区税徴収状況

06

(1) 総括及び前年度比較

(単位：千円、%)

区	分	令和2年度				令和元年度	対前年度比		
		金額	内 訳		構成比	金額	増減額	増減率	
			現 年 分	滞納繰越分					
区 総	税 額	1,166,575,300	1,142,072,606	24,502,694	/	1,152,972,697	13,602,603	1.2	
	収 入 額	1,139,991,534	1,129,726,572	10,264,962	100.0	1,125,175,889	14,815,645	1.3	
法定普通税	調定額	1,165,855,162	1,141,352,468	24,502,694	/	1,152,188,909	13,666,253	1.2	
	収入額	1,139,271,396	1,129,006,434	10,264,962	99.9	1,124,392,101	14,879,295	1.3	
特別区民税	調定額	1,092,134,875	1,067,930,239	24,204,636	/	1,071,577,661	20,557,214	1.9	
	収入額	1,065,859,031	1,055,666,023	10,193,008	93.5	1,044,135,303	21,723,728	2.1	
内 訳	個人均等割	調定額	19,657,928	19,222,763	435,165	/	19,243,376	414,552	2.2
		収入額	19,182,971	18,996,053	186,918	1.7	18,771,876	411,095	2.2
	所得割	調定額	1,072,476,947	1,048,707,476	23,769,471	/	1,052,334,285	20,142,662	1.9
		収入額	1,046,676,060	1,036,669,970	10,006,090	91.8	1,025,363,427	21,312,633	2.1
軽自動車税	調定額	4,588,236	4,291,387	296,849	/	4,390,507	197,729	4.5	
	収入額	4,270,181	4,198,320	71,861	0.4	4,037,265	232,916	5.8	
特別区たばこ税	調定額	69,132,051	69,130,842	1,209	/	76,220,741	△7,088,690	△9.3	
	収入額	69,142,184	69,142,091	93	6.1	76,219,533	△7,077,349	△9.3	
鉱産税	収入額	0	0	0	—	0	—	—	
法定外税	調定額	566,500	566,500	0	/	472,000	94,500	20.0	
	収入額	566,500	566,500	0	0.0	472,000	94,500	20.0	
入湯税	調定額	153,638	153,638	0	/	311,788	△158,150	△50.7	
	収入額	153,638	153,638	0	0.0	311,788	△158,150	△50.7	

## 4 特別区税徴収状況

06

## (2) 収入の状況 (区別)

区 分	区 税 総 額			1 特 別 区 民 税			
	調 定 額	決 算 額	徴 収 率	調 定 額	決 算 額	構 成 比	徴 収 率
千 代 田	21,006,599	20,573,851	97.9	18,434,085	18,004,459	87.5	97.7
中 央	33,405,998	32,478,391	97.2	31,261,073	30,328,641	93.4	97.0
港	85,490,908	82,850,638	96.9	80,882,201	78,252,981	94.5	96.7
新 宿	51,595,498	50,011,064	96.9	47,122,212	45,553,835	91.1	96.7
文 京	36,701,244	36,317,776	99.0	35,690,788	35,308,330	97.2	98.9
台 東	24,336,094	23,543,307	96.7	21,561,547	20,780,683	88.3	96.4
墨 田	26,896,037	26,488,205	98.5	24,762,746	24,357,176	92.0	98.4
江 東	56,137,288	55,350,524	98.6	52,307,700	51,526,975	93.1	98.5
品 川	53,575,053	52,996,147	98.9	50,375,710	49,799,497	94.0	98.9
目 黒	48,736,668	47,686,802	97.8	47,057,585	46,016,241	96.5	97.8
大 田	79,501,125	78,562,537	98.8	74,478,867	73,548,865	93.6	98.8
世 田 谷	131,928,568	128,612,553	97.5	127,396,027	124,122,387	96.5	97.4
澁 谷	56,402,184	55,283,311	98.0	53,768,018	52,656,094	95.2	97.9
中 野	37,308,520	36,085,362	96.7	35,277,871	34,062,857	94.4	96.6
杉 並	69,600,523	67,511,196	97.0	66,581,170	64,515,371	95.6	96.9
豊 島	35,872,517	34,825,599	97.1	32,550,917	31,512,879	90.5	96.8
北	31,547,746	30,877,737	97.9	29,355,401	28,693,194	92.9	97.7
荒 川	18,978,695	18,437,450	97.1	17,501,220	16,964,501	92.0	96.9
板 橋	49,561,801	48,482,243	97.8	45,776,306	44,721,006	92.2	97.7
練 馬	70,701,722	69,278,731	98.0	66,770,367	65,369,250	94.4	97.9
足 立	53,202,530	51,515,303	96.8	47,591,300	45,968,710	89.2	96.6
葛 飾	36,850,296	35,416,189	96.1	33,559,836	32,151,568	90.8	95.8
江 戸 川	57,237,686	56,806,618	99.2	52,071,928	51,643,531	90.9	99.2
計	1,166,575,300	1,139,991,534	97.7	1,092,134,875	1,065,859,031	93.5	97.6

(単位：千円、%)

2 軽自動車税				3 特別区たばこ税				
調定額	決算額	構成比	徴収率	調定額	決算額	構成比	徴収率	
								34,827
66,930	60,418	0.2	90.3	2,076,663	2,088,000	6.4	100.5	中
89,277	78,227	0.1	87.6	4,517,756	4,517,756	5.5	100.0	港
129,728	113,671	0.2	87.6	4,320,552	4,320,552	8.6	100.0	新
60,082	59,072	0.2	98.3	936,392	936,392	2.6	100.0	文
89,847	77,924	0.3	86.7	2,683,012	2,683,012	11.4	100.0	台
121,076	118,841	0.4	98.2	2,003,006	2,002,979	7.6	100.0	墨
208,311	202,286	0.4	97.1	3,600,981	3,600,967	6.5	100.0	江
141,751	139,058	0.3	98.1	3,057,592	3,057,592	5.8	100.0	品
96,172	87,650	0.2	91.1	1,582,911	1,582,911	3.3	100.0	目
359,037	350,451	0.4	97.6	4,654,345	4,654,345	5.9	100.0	大
390,015	347,640	0.3	89.1	4,139,699	4,139,699	3.2	100.0	世
83,608	76,659	0.1	91.7	2,550,558	2,550,558	4.6	100.0	渋
126,223	118,079	0.3	93.5	1,904,426	1,904,426	5.3	100.0	中
223,367	199,839	0.3	89.5	2,785,190	2,785,190	4.1	100.0	杉
100,955	92,090	0.3	91.2	2,654,145	2,654,130	7.6	100.0	豊
145,586	137,798	0.4	94.7	2,046,759	2,046,745	6.6	100.0	北
87,121	82,595	0.4	94.8	1,390,354	1,390,354	7.5	100.0	荒
308,813	284,555	0.6	92.1	3,476,198	3,476,198	7.2	100.0	板
409,919	388,045	0.6	94.7	3,500,319	3,500,319	5.1	100.0	練
590,337	525,700	1.0	89.1	5,018,042	5,018,042	9.7	100.0	足
305,227	279,388	0.8	91.5	2,981,112	2,981,112	8.4	100.0	葛
420,027	417,361	0.7	99.4	4,717,656	4,717,651	8.3	100.0	江
4,588,236	4,270,181	0.4	93.1	69,132,051	69,142,184	6.1	100.0	計

(単位：千円、%)

区 分	4 鉱 産 税				5 法 定 外 普 通 税				6 入 湯 税				
	調定額	決算額	構成比	徴収率	調定額	決算額	構成比	徴収率	調定額	決算額	構成比	徴収率	
千代田	0	0	-	-	0	0	-	-	3,304	3,304	0.0	100.0	千
中 央	0	0	-	-	0	0	-	-	1,332	1,332	0.0	100.0	中
港	0	0	-	-	0	0	-	-	1,674	1,674	0.0	100.0	港
新 宿	0	0	-	-	0	0	-	-	23,006	23,006	0.0	100.0	新
文 京	0	0	-	-	0	0	-	-	13,982	13,982	0.0	100.0	文
台 東	0	0	-	-	0	0	-	-	1,688	1,688	0.0	100.0	台
墨 田	0	0	-	-	0	0	-	-	9,209	9,209	0.0	100.0	墨
江 東	0	0	-	-	0	0	-	-	20,296	20,296	0.0	100.0	江
品 川	0	0	-	-	0	0	-	-	0	0	-	-	品
目 黒	0	0	-	-	0	0	-	-	0	0	-	-	目
大 田	0	0	-	-	0	0	-	-	8,876	8,876	0.0	100.0	大
世田谷	0	0	-	-	0	0	-	-	2,827	2,827	0.0	100.0	世
渋 谷	0	0	-	-	0	0	-	-	0	0	-	-	渋
中 野	0	0	-	-	0	0	-	-	0	0	-	-	中
杉 並	0	0	-	-	0	0	-	-	10,796	10,796	0.0	100.0	杉
豊 島	0	0	-	-	566,500	566,500	1.6	100.0	0	0	-	-	豊
北	0	0	-	-	0	0	-	-	0	0	-	-	北
荒 川	0	0	-	-	0	0	-	-	0	0	-	-	荒
板 橋	0	0	-	-	0	0	-	-	484	484	0.0	100.0	板
練 馬	0	0	-	-	0	0	-	-	21,117	21,117	0.0	100.0	練
足 立	0	0	-	-	0	0	-	-	2,851	2,851	0.0	100.0	足
葛 飾	0	0	-	-	0	0	-	-	4,121	4,121	0.0	100.0	葛
江戸川	0	0	-	-	0	0	-	-	28,075	28,075	0.0	100.0	江
計	0	0	-	-	566,500	566,500	0.0	100.0	153,638	153,638	0.0	100.0	計

歲 出



## 5 歳 出

13

(1) 性質別歳出内訳前年度比較 (総括)

(単位：千円、%)

区 分	令和2年度		令和元年度		対前年度比	
	金 額	構 成 比	金 額	増 減 額	増 減 率	
総 額	4,991,441,280	100.0	3,916,271,750	1,075,169,530	27.5	
人 件 費	627,303,062	12.6	602,868,556	24,434,506	4.1	
うち職員給	392,916,234	7.9	395,358,543	△2,442,309	△0.6	
物 件 費	723,287,577	14.5	677,481,956	45,805,621	6.8	
維 持 補 修 費	38,148,614	0.8	39,948,148	△1,799,534	△4.5	
扶 助 費	1,283,775,009	25.7	1,224,568,184	59,206,825	4.8	
補 助 費 等	1,239,983,163	24.8	218,782,964	1,021,200,199	466.8	
普通建設事業費	503,252,969	10.1	517,715,001	△14,462,032	△2.8	
災害復旧事業費	590,072	0.0	528,581	61,491	11.6	
失業対策事業費	0	0.0	0	0	—	
公 債 費	56,761,069	1.1	69,494,910	△12,733,841	△18.3	
積 立 金	182,026,987	3.6	223,129,597	△41,102,610	△18.4	
投資及び出資金	1,500	0.0	98,926	△97,426	△98.5	
貸 付 金	22,361,102	0.4	24,933,159	△2,572,057	△10.3	
繰 出 金	313,950,156	6.3	316,721,768	△2,771,612	△0.9	

5 歳 出

1 3 1 5 1 9

(2) 性質別歳出内訳 (区別)

区 分	歳 出 総 額	1 人 件 費	内		
			(1) 議員報酬手当	(2) 委員等報酬	(3) 区 長 等 特別職の給与
千 代 田	76,514,678	11,467,833	291,182	1,270,020	45,772
中 央	141,315,667	15,999,132	335,244	2,050,790	78,815
港	170,978,387	20,342,109	385,621	2,065,638	75,116
新 宿	184,112,762	26,791,428	399,526	2,935,065	82,467
文 京	132,145,625	20,776,427	356,535	4,411,650	53,819
台 東	123,670,753	17,439,978	360,162	1,737,740	55,725
墨 田	153,674,877	18,801,596	354,712	2,097,137	71,147
江 東	252,937,106	27,169,135	495,187	3,356,964	87,155
品 川	235,903,290	24,920,620	433,610	2,132,871	85,826
目 黒	137,747,180	20,640,299	369,893	2,390,576	67,317
大 田	348,294,140	41,447,695	566,104	3,420,886	87,127
世 田 谷	410,968,584	55,923,598	560,618	8,131,568	109,498
澁 谷	125,725,902	18,674,466	386,778	1,122,710	73,589
中 野	190,269,516	20,250,697	457,233	919,468	85,281
杉 並	258,724,404	37,930,571	521,809	6,173,040	88,999
豊 島	150,198,314	23,951,597	400,619	3,429,677	83,329
北	183,521,426	25,272,464	440,709	2,387,119	86,896
荒 川	121,970,242	17,961,621	359,623	3,172,023	76,482
板 橋	285,612,861	32,378,006	494,808	2,466,767	68,389
練 馬	344,953,360	44,653,162	544,275	4,785,787	83,519
足 立	360,200,916	38,264,213	514,949	5,675,323	78,838
葛 飾	259,085,056	29,500,856	424,833	4,718,529	96,519
江 戸 川	342,916,234	36,745,559	475,961	4,823,039	81,728
計	4,991,441,280	627,303,062	9,929,991	75,674,387	1,803,353

(単位：千円)

(4) 任期の定めのない常勤職員	内 訳					計
	① 基本給	内 訳			②その他の手当	
		(ア) 給料	(イ) 扶養手当	(ウ) 地域手当		
6,376,792	4,120,083	3,354,391	51,967	713,725	2,256,709	千
9,447,555	6,024,573	4,933,093	76,328	1,015,152	3,422,982	中
12,570,763	8,081,843	6,609,292	114,353	1,358,198	4,488,920	港
16,334,586	10,536,765	8,620,110	138,694	1,777,961	5,797,821	新
10,558,133	6,854,872	5,608,893	85,197	1,160,782	3,703,261	文
11,042,967	7,050,315	5,760,141	96,187	1,193,987	3,992,652	台
11,182,174	7,393,694	6,029,878	116,322	1,247,494	3,788,480	墨
15,920,887	10,540,506	8,609,519	153,505	1,777,482	5,380,381	江
15,887,830	10,392,768	8,524,966	121,236	1,746,566	5,495,062	品
11,634,714	7,503,109	6,143,939	95,892	1,263,278	4,131,605	目
24,969,183	16,535,620	13,542,897	209,665	2,783,058	8,433,563	大
31,446,308	20,524,159	16,802,595	265,151	3,456,413	10,922,149	世
11,401,886	7,497,765	6,133,610	95,376	1,268,779	3,904,121	洪
12,050,253	7,868,913	6,411,613	107,852	1,349,448	4,181,340	中
21,185,285	13,736,642	11,232,624	186,249	2,317,769	7,448,643	杉
11,934,945	7,814,067	6,386,212	107,055	1,320,800	4,120,878	豊
16,004,639	10,598,768	8,638,427	142,111	1,818,230	5,405,871	北
9,632,627	6,305,180	5,147,254	92,913	1,065,013	3,327,447	荒
20,799,174	13,881,909	11,353,308	198,121	2,330,480	6,917,265	板
26,901,555	17,690,934	14,473,833	249,039	2,968,062	9,210,621	練
21,984,749	14,049,223	11,368,249	213,482	2,467,492	7,935,526	足
16,283,960	10,833,815	8,852,179	158,970	1,822,666	5,450,145	葛
21,628,074	14,242,931	11,633,318	219,780	2,389,833	7,385,143	江
367,179,039	240,078,454	196,170,341	3,295,445	40,612,668	127,100,585	計

区 分	内					
	内					
	内					
	(ア) 住居手当	(イ) 通勤手当	(ロ) 単身赴任手当	(ハ) 特殊勤務手当	(ニ) 時間外勤務手当	(ホ) 宿日直手当
千代田	48,053	153,588	330	13,080	276,771	2,493
中央	75,479	206,209	0	16,231	538,732	3,837
港	78,243	305,577	0	33,553	671,684	6,919
新宿	113,798	319,634	0	38,053	843,944	4,193
文京	84,787	234,230	528	19,770	494,157	1,160
台東	74,337	224,588	0	23,959	671,174	4,309
墨田	62,045	211,325	0	24,095	345,349	4,456
江東	95,895	294,955	0	30,678	475,480	4,505
品川	117,988	264,679	0	35,860	837,944	0
目黒	84,949	183,885	1,056	16,781	689,345	0
大田	142,517	387,010	0	40,848	877,946	1,008
世田谷	256,906	536,400	432	56,630	1,433,629	6,655
渋谷	81,290	225,802	1,350	17,999	380,668	240
中野	95,940	220,309	0	24,922	559,354	0
杉並	147,476	348,094	412	33,717	1,229,658	3,787
豊島	70,368	245,819	0	27,151	415,576	3,967
北	119,978	291,657	0	25,717	706,747	3,206
荒川	68,395	163,533	0	23,505	411,483	4,455
板橋	156,376	362,295	0	54,518	615,120	4,214
練馬	131,570	382,153	0	58,189	1,229,717	1,087
足立	141,128	386,773	0	32,083	1,495,671	2,176
葛飾	99,395	267,688	0	26,497	511,790	0
江戸川	131,513	347,097	528	48,961	918,805	50
計	2,478,426	6,563,300	4,636	722,797	16,630,744	62,717

(単位：千円)

訳							
訳							
訳							
(※) 管理職員特別勤務手当	(㉑) 休日勤務手当	(㉒) 管理職手当	(㉓) 期末手当	(㉔) 勤勉手当	(㉕) 寒冷地手当	(㉖) 夜間勤務手当	
582	26,673	99,443	897,051	733,951	0	247	千
1,481	38,402	93,786	1,345,312	1,092,452	0	159	中
0	39,867	101,357	1,791,274	1,452,146	0	0	港
883	68,227	131,775	2,352,464	1,907,127	0	1,981	新
420	46,206	119,238	1,486,927	1,205,293	0	1,134	文
2,142	45,183	109,031	1,554,194	1,270,557	0	15	台
926	46,650	91,824	1,650,536	1,342,194	0	0	墨
2,211	74,107	123,505	2,357,883	1,912,640	0	0	江
453	88,129	102,164	2,307,699	1,733,745	0	0	品
801	47,879	83,808	1,663,408	1,352,339	0	155	目
1,727	111,544	174,766	3,696,455	2,986,950	0	2,042	大
535	127,924	211,704	4,599,156	3,683,751	89	0	世
2,530	43,470	118,754	1,664,379	1,357,834	178	1	洪
54	49,240	89,581	2,752,090	379,531	0	3,873	中
195	94,280	118,192	3,040,818	2,412,503	0	1,394	杉
292	43,004	107,440	1,744,433	1,453,817	0	31	豊
1,931	52,654	109,713	2,179,128	1,908,643	0	255	北
1,576	30,184	84,945	1,398,200	1,133,189	0	0	荒
75	95,341	117,517	3,051,976	2,449,491	0	215	板
52	94,166	133,270	4,230,061	2,941,264	0	0	練
914	80,744	173,362	3,055,353	2,557,547	0	0	足
775	63,614	105,563	2,410,886	1,948,540	0	1,718	葛
0	108,195	98,747	3,175,474	2,546,684	0	790	江
20,555	1,515,683	2,699,485	54,405,157	41,762,188	267	14,010	計

区 分	内					(5) 任期付職員
	内 訳					
	内 訳					
	(七) 特地勤務手当	(八) 義務教育等教員特別勤務手当	(九) 初任給調整手当	(十) 農林漁業普及指導手当	(十一) その他手当	
千 代 田	0	4,447	0	0	0	48,732
中 央	0	3,099	7,803	0	0	8,185
港	0	0	8,300	0	0	143,524
新 宿	0	1,340	14,402	0	0	64,475
文 京	0	2,355	7,056	0	0	208,255
台 東	0	2,034	11,129	0	0	121,242
墨 田	0	0	9,080	0	0	9,999
江 東	0	0	8,522	0	0	10,579
品 川	0	2,918	3,483	0	0	0
目 黒	0	0	7,199	0	0	39,371
大 田	0	663	10,087	0	0	53,210
世 田 谷	0	0	8,338	0	0	72,094
渋 谷	40	1,071	8,515	0	0	83,991
中 野	210	1,462	4,774	0	0	584,273
杉 並	0	5,420	12,697	0	0	3,547
豊 島	0	648	8,332	0	0	0
北	0	0	6,242	0	0	0
荒 川	0	1,116	6,866	0	0	252,920
板 橋	0	0	10,127	0	0	121,300
練 馬	0	0	7,907	0	1,185	11,113
足 立	0	0	9,767	0	8	157,299
葛 飾	0	619	13,060	0	0	10,084
江 戸 川	0	196	8,103	0	0	86,595
計	250	27,388	191,789	0	1,193	2,090,788

(単位：千円)

内 訳							
① 基本給	内 訳			②その他の手当	内 訳		
	(ア) 給料	(イ) 扶養手当	(ウ) 地域手当		(ア) 住居手当	(イ) 通勤手当	
33,378	27,857	173	5,348	15,354	88	1,129	千
5,530	4,214	240	1,076	2,655	0	292	中
95,063	78,212	755	16,096	48,461	2,221	4,418	港
47,753	39,266	528	7,959	16,722	515	1,797	新
132,210	107,260	1,260	23,690	76,045	1,464	4,540	文
81,254	67,264	448	13,542	39,988	925	3,019	台
6,974	5,751	60	1,163	3,025	211	148	墨
6,712	5,371	0	1,341	3,867	0	198	江
0	0	0	0	0	0	0	品
27,514	22,758	155	4,601	11,857	415	849	目
33,768	27,096	306	6,366	19,442	229	402	大
43,028	34,162	578	8,288	29,066	100	1,657	世
62,590	51,687	471	10,432	21,401	208	2,221	洪
406,763	337,873	216	68,674	177,510	100	16,533	中
2,642	2,121	81	440	905	0	31	杉
0	0	0	0	0	0	0	豊
0	0	0	0	0	0	0	北
170,219	139,540	1,245	29,434	82,701	1,559	4,609	荒
85,193	70,476	335	14,382	36,107	974	2,580	板
6,538	5,264	0	1,274	4,575	0	202	練
106,107	87,105	746	18,256	51,192	947	3,064	足
5,936	4,762	0	1,174	4,148	100	192	葛
51,283	42,036	275	8,972	35,312	158	1,985	江
1,410,455	1,160,075	7,872	242,508	680,333	10,214	49,866	計

区 分	内					
	内					
	内					
	(㉑) 単身赴任手当	(㉒) 特殊勤務手当	(㉓) 時間外勤務手当	(㉔) 宿日直手当	(㉕) 管理職員特別勤務手当	(㉖) 休日勤務手当
千代田	0	0	546	90	0	11
中央	0	0	0	0	0	0
港	0	42	7,684	0	0	138
新宿	0	85	499	0	0	0
文京	0	4	257	0	0	0
台東	0	0	6,946	0	0	72
墨田	0	0	83	0	0	0
江東	0	0	0	0	0	0
品川	0	0	0	0	0	0
目黒	0	0	450	0	0	0
大田	0	0	1,138	0	20	0
世田谷	0	0	2,027	0	0	0
渋谷	0	44	1,184	0	0	12
中野	0	0	2,829	0	3,062	0
杉並	0	0	63	0	0	0
豊島	0	0	0	0	0	0
北	0	0	0	0	0	0
荒川	0	185	5,741	0	0	55
板橋	0	0	2,538	44	0	66
練馬	0	0	0	0	0	0
足立	0	59	5,212	0	0	136
葛飾	0	0	0	0	0	0
江戸川	0	679	7,573	0	0	200
計	0	1,098	44,770	134	3,082	690

(単位：千円)

訳							
訳							
訳							
(㍑) 管理職手当	(㍓) 期末手当	(㍔) 勤勉手当	(㍕) 寒冷地手当	(㍖) 夜間勤務手当	(㍗) 特地勤務手当	(㍙) 義務教育等教員特別勤務手当	
2,215	5,675	5,474	0	0	0	126	千
923	808	632	0	0	0	0	中
1,531	18,856	13,571	0	0	0	0	港
0	8,568	5,258	0	0	0	0	新
0	47,324	22,456	0	0	0	0	文
0	16,090	12,936	0	0	0	0	台
0	1,428	1,155	0	0	0	0	墨
1,108	1,387	1,174	0	0	0	0	江
0	0	0	0	0	0	0	品
0	5,725	4,418	0	0	0	0	目
4,430	6,775	6,448	0	0	0	0	大
6,700	9,020	9,562	0	0	0	0	世
0	11,250	6,482	0	0	0	0	洪
3,556	84,125	67,305	0	0	0	0	中
0	507	304	0	0	0	0	杉
0	0	0	0	0	0	0	豊
0	0	0	0	0	0	0	北
6,380	35,434	28,572	0	0	0	166	荒
1,108	16,259	12,538	0	0	0	0	板
1,108	1,443	1,822	0	0	0	0	練
3,433	21,257	17,084	0	0	0	0	足
1,108	1,305	1,443	0	0	0	0	葛
2,631	11,762	10,242	0	82	0	0	江
36,231	304,998	228,876	0	82	0	292	計

区 分	内					
	内 訳			(6) 再任用職員	① 基本給	内 (7) 給 料
	内 訳					
	(イ) 初任給調整手当	(ロ) 農林漁業普及指導手当	(ハ) その他手当			
千 代 田	0	0	0	470,897	344,815	285,187
中 央	0	0	0	481,786	357,147	298,497
港	0	0	0	515,549	379,637	314,231
新 宿	0	0	0	880,333	665,128	551,929
文 京	0	0	0	506,721	372,726	310,283
台 東	0	0	0	357,744	242,670	198,292
墨 田	0	0	0	595,402	464,101	385,967
江 東	0	0	0	1,078,069	832,316	689,703
品 川	0	0	0	867,460	667,458	555,372
目 黒	0	0	0	937,002	697,194	578,249
大 田	0	0	0	1,824,389	1,408,860	1,170,183
世 田 谷	0	0	0	1,887,236	1,454,024	1,209,565
渋 谷	0	0	0	677,020	521,809	434,362
中 野	0	0	0	881,001	674,493	561,918
杉 並	0	0	0	1,143,352	860,305	713,726
豊 島	0	0	0	688,247	525,878	437,134
北	0	0	0	586,542	465,854	388,212
荒 川	0	0	0	578,228	446,419	370,210
板 橋	0	0	0	694,229	553,744	461,453
練 馬	0	0	0	1,756,768	1,373,670	1,142,658
足 立	0	0	0	561,713	439,416	365,893
葛 飾	0	0	0	1,124,153	872,835	724,669
江 戸 川	0	0	0	1,070,148	835,357	694,188
計	0	0	0	20,163,989	15,455,856	12,841,881

(単位：千円)

内 訳							
内 訳		内 訳					
内 訳		②その他の手当	内 訳				
(イ) 扶養手当	(ウ) 地域手当		(フ) 住居手当	(イ) 通勤手当	(ウ) 単身赴任手当	(エ) 特殊勤務手当	
0	59,628	126,082	0	16,475	0	524	千
0	58,650	124,639	0	19,488	0	758	中
0	65,406	135,912	0	22,136	0	2,374	港
0	113,199	215,205	0	32,717	0	3,238	新
1,809	60,634	133,995	0	9,638	0	9	文
3,289	41,089	115,074	2,561	7,745	0	815	台
0	78,134	131,301	0	18,214	0	1,667	墨
0	142,613	245,753	0	28,877	360	1,484	江
0	112,086	200,002	0	23,707	0	2,613	品
0	118,945	239,808	0	26,408	0	1,278	目
0	238,677	415,529	0	46,795	0	4,996	大
0	244,459	433,212	0	48,715	0	3,310	世
0	87,447	155,211	0	24,496	0	2,307	洪
556	112,019	206,508	0	25,621	0	1,254	中
0	146,579	283,047	0	36,518	0	1,964	杉
0	88,744	162,369	445	24,283	0	241	豊
0	77,642	120,688	0	17,521	0	511	北
0	76,209	131,809	0	12,061	0	1,402	荒
0	92,291	140,485	0	22,282	0	1,264	板
0	231,012	383,098	0	45,178	0	3,395	練
345	73,178	122,297	0	20,113	0	1,222	足
0	148,166	251,318	0	25,147	0	1,826	葛
0	141,169	234,791	0	23,492	0	3,205	江
5,999	2,607,976	4,708,133	3,006	577,627	360	41,657	計

区 分	内					
	内					
	内					
	(イ) 時間外勤務手当	(ロ) 宿日直手当	(ハ) 管理職員特別勤務手当	(ニ) 休日勤務手当	(ホ) 管理職手当	(ヘ) 期末手当
千代田	17,392	458	160	2,018	12,950	42,988
中央	20,926	247	94	1,873	5,697	42,956
港	10,188	0	0	4,076	13,328	47,639
新宿	15,058	218	0	7,030	14,070	81,905
文京	722	0	0	0	0	59,605
台東	23,075	0	0	0	11,753	39,221
墨田	4,188	0	1,212	2,311	5,309	56,912
江東	7,444	0	86	4,087	23,362	102,760
品川	21,404	0	0	5,107	5,059	82,387
目黒	31,876	0	108	4,527	12,956	96,258
大田	27,781	0	0	10,935	23,202	172,988
世田谷	34,111	2,367	24	7,223	18,437	178,995
渋谷	10,225	0	10	3,829	2,860	64,666
中野	17,084	0	1,596	1,578	10,458	81,648
杉並	36,185	0	0	3,968	19,226	106,422
豊島	8,593	0	0	2,822	12,057	64,930
北	4,747	0	0	845	0	56,972
荒川	8,222	0	30	2,676	10,798	55,360
板橋	771	0	0	0	0	67,913
練馬	36,594	0	0	4,136	0	169,989
足立	6,770	0	0	2,410	1,731	51,808
葛飾	14,370	0	55	5,393	16,960	107,772
江戸川	13,374	0	0	5,381	12,156	102,491
計	371,100	3,290	3,375	82,225	232,369	1,934,585

(単位：千円)

訳							
訳							
訳							
(㊦) 勤勉手当	(㊧) 寒冷地手当	(㊨) 夜間勤務手当	(㊩) 特地勤務手当	(㊪) 義務教育等教員特別勤務手当	(㊫) 初任給調整手当	(㊬) 農林漁業普及指導手当	
32,828	0	243	0	46	0	0	千
32,504	0	0	0	96	0	0	中
36,171	0	0	0	0	0	0	港
60,622	0	280	0	67	0	0	新
64,021	0	0	0	0	0	0	文
29,904	0	0	0	0	0	0	台
41,488	0	0	0	0	0	0	墨
77,293	0	0	0	0	0	0	江
59,725	0	0	0	0	0	0	品
66,200	0	197	0	0	0	0	目
128,004	0	828	0	0	0	0	大
140,030	0	0	0	0	0	0	世
46,786	0	0	1	31	0	0	洪
63,664	0	1,176	0	0	0	0	中
78,764	0	0	0	0	0	0	杉
48,998	0	0	0	0	0	0	豊
40,092	0	0	0	0	0	0	北
41,260	0	0	0	0	0	0	荒
48,255	0	0	0	0	0	0	板
123,806	0	0	0	0	0	0	練
38,243	0	0	0	0	0	0	足
79,764	0	0	0	31	0	0	葛
74,638	0	54	0	0	0	0	江
1,453,060	0	2,778	1	271	0	0	計

区 分	内					
	内 訳	(7)	内			
	内 訳 (7) その他手当	会計年度任用職員 (フルタイム)	① 基本給	内 訳		②その他の手当
			(7) 給 料	(イ) 地域手当		
千 代 田	0	124,444	98,559	82,129	16,430	25,885
中 央	0	77,447	61,253	51,768	9,485	16,194
港	0	12,377	9,462	7,889	1,573	2,915
新 宿	0	0	0	0	0	0
文 京	0	78,685	60,781	50,642	10,139	17,904
台 東	0	139,683	103,934	86,612	17,322	35,749
墨 田	0	99,707	81,170	68,108	13,062	18,537
江 東	0	112,151	89,940	74,952	14,988	22,211
品 川	0	0	0	0	0	0
目 黒	0	670,172	539,811	449,517	90,294	130,361
大 田	0	426,677	343,664	289,968	53,696	83,013
世 田 谷	0	840,763	678,411	565,541	112,870	162,352
渋 谷	0	104,246	49,918	41,598	8,320	54,328
中 野	2,429	102,547	45,382	38,061	7,321	57,165
杉 並	0	0	0	0	0	0
豊 島	0	0	0	0	0	0
北	0	0	0	0	0	0
荒 川	0	237,740	194,669	162,219	32,450	43,071
板 橋	0	102,271	82,212	69,154	13,058	20,059
練 馬	0	0	0	0	0	0
足 立	0	148,777	121,458	101,215	20,243	27,319
葛 飾	0	0	0	0	0	0
江 戸 川	0	204,731	167,490	139,575	27,915	37,241
計	2,429	3,482,418	2,728,114	2,278,948	449,166	754,304

(単位：千円)

訳							
訳							
内			訳				
(ア) 通勤手当	(イ) 特殊勤務手当	(ロ) 時間外勤務手当	(ハ) 宿日直手当	(ニ) 休日勤務手当	(ホ) 期末手当	(ヘ) 夜間勤務手当	
7,149	0	0	0	0	18,657	79	千
3,696	595	50	0	807	11,046	0	中
685	577	0	0	427	1,226	0	港
0	0	0	0	0	0	0	新
4,910	3,879	0	0	0	9,115	0	文
6,295	3,789	736	0	5,822	19,107	0	台
1,947	575	7	0	704	15,304	0	墨
4,161	1,811	0	0	26	16,180	33	江
0	0	0	0	0	0	0	品
15,421	921	11,566	0	8,589	93,559	305	目
7,124	2,624	4,772	0	7,124	60,689	680	大
20,490	2,660	1,287	0	15,206	122,709	0	世
3,151	2,179	372	0	2,835	45,791	0	洪
2,334	1,490	529	0	2,099	50,713	0	中
0	0	0	0	0	0	0	杉
0	0	0	0	0	0	0	豊
0	0	0	0	0	0	0	北
5,668	0	76	0	895	36,432	0	荒
2,540	1,491	21	0	1,765	14,242	0	板
0	0	0	0	0	0	0	練
2,278	1,237	30	0	1,740	22,034	0	足
0	0	0	0	0	0	0	葛
4,924	144	1,693	0	15	30,465	0	江
92,773	23,972	21,139	0	48,054	567,269	1,097	計

区 分	内					(8) 地方公務員共済 組合等負担金
	内 訳					
	(7) 特地勤務手当	(7) 義務教育等教員特別勤務手当	(コ) 初任給調整手当	(7) 農林漁業普及指導手当	(シ) その他手当	
千 代 田	0	0	0	0	0	1,445,241
中 央	0	0	0	0	0	2,180,416
港	0	0	0	0	0	2,794,828
新 宿	0	0	0	0	0	3,563,087
文 京	0	0	0	0	0	2,346,288
台 東	0	0	0	0	0	2,360,150
墨 田	0	0	0	0	0	2,490,244
江 東	0	0	0	0	0	3,496,478
品 川	0	0	0	0	0	3,313,789
目 黒	0	0	0	0	0	2,608,833
大 田	0	0	0	0	0	5,455,046
世 田 谷	0	0	0	0	0	7,066,441
澁 谷	0	0	0	0	0	2,509,913
中 野	0	0	0	0	0	2,734,088
杉 並	0	0	0	0	0	4,436,643
豊 島	0	0	0	0	0	4,517,016
北	0	0	0	0	0	3,550,898
荒 川	0	0	0	0	0	2,160,464
板 橋	0	0	0	0	0	4,413,888
練 馬	0	0	0	0	0	5,913,263
足 立	0	0	0	0	0	4,787,627
葛 飾	0	0	0	0	0	3,595,367
江 戸 川	0	0	0	0	0	4,742,257
計	0	0	0	0	0	82,482,265

(単位：千円)

退 職 金							② 退 職 手 当 組 合 負 担 金	
(9) 退 職 金	① 退 職 手 当	内 内 内 内				② 退 職 手 当 組 合 負 担 金		
		(7) 委 員 等	(1) 区 長 等 特 別 職	(5) 職 員	(2) 会 計 年 度 任 用 職 員 (フルタイム)			
1,171,379	1,171,379	0	30,176	1,141,203	0	0	千	
1,141,706	1,141,706	0	0	1,141,706	0	0	中	
1,589,727	1,589,727	0	39,381	1,550,346	0	0	港	
1,610,943	1,610,943	0	11,209	1,599,734	0	0	新	
1,060,360	1,060,360	0	0	1,060,360	0	0	文	
778,693	778,693	0	0	778,693	0	0	台	
1,390,954	1,390,954	0	4,522	1,386,432	0	0	墨	
1,823,566	1,823,566	0	0	1,823,566	0	0	江	
1,545,180	1,545,180	0	6,456	1,538,724	0	0	品	
1,472,945	1,472,945	0	29,321	1,443,624	0	0	目	
3,437,646	3,437,646	0	6,717	3,430,929	0	0	大	
3,783,865	3,783,865	0	0	3,783,865	0	0	世	
1,988,639	1,988,639	0	0	1,988,639	0	0	洪	
2,214,329	2,214,329	0	3,095	2,211,234	0	0	中	
3,595,410	3,595,410	0	12,706	3,582,704	0	0	杉	
2,008,382	2,008,382	0	0	2,008,382	0	0	豊	
1,935,253	1,935,253	0	14,699	1,920,554	0	0	北	
1,012,159	1,012,159	0	45,002	967,157	0	0	荒	
2,415,922	2,415,922	0	0	2,415,922	0	0	板	
3,514,637	3,514,637	0	0	3,514,637	0	0	練	
3,034,880	3,034,880	0	19,487	3,015,393	0	0	足	
2,582,501	2,582,501	0	0	2,582,501	0	0	葛	
2,565,094	2,565,094	0	3,858	2,559,957	1,279	0	江	
47,674,170	47,674,170	0	226,629	47,446,262	1,279	0	計	

13

15

19

(単位：千円)

区 分	内 訳				
	(7) 災 害 補 償 費	内 訳		(8) 職 員 互 助 会 補 助 金	(9) そ の 他
		① 地方公務員災害 補償基金負担金	② そ の 他		
千 代 田	9,401	9,062	339	16,954	197,019
中 央	14,252	13,604	648	25,757	157,179
港	18,933	18,209	724	0	170,033
新 宿	28,590	24,897	3,693	29,795	862,561
文 京	13,904	13,838	66	12,465	1,169,612
台 東	15,901	15,219	682	19,138	450,833
墨 田	15,691	15,441	250	29,890	464,539
江 東	23,505	23,036	469	39,434	725,160
品 川	27,469	27,158	311	31,056	595,529
目 黒	19,225	17,904	1,321	32,944	397,307
大 田	43,104	40,094	3,010	50,926	1,113,397
世 田 谷	50,400	46,349	4,051	83,212	1,891,595
渋 谷	16,442	14,913	1,529	0	309,252
中 野	19,881	18,046	1,835	22,000	180,343
杉 並	35,567	34,278	1,289	25,440	721,479
豊 島	17,321	17,036	285	36,847	835,214
北	30,056	28,423	1,633	38,744	211,608
荒 川	14,209	13,605	604	18,120	447,026
板 橋	36,060	35,944	116	37,109	728,089
練 馬	39,435	38,418	1,017	36,133	1,066,677
足 立	39,948	37,870	2,078	23,800	1,256,310
葛 飾	27,142	27,142	0	40,000	597,768
江 戸 川	39,985	38,794	1,191	174	1,027,773
計	596,421	569,280	27,141	649,938	15,576,303



## 5 歳 出

1 3

1 5

1 9

8 9

## (2) 性質別歳出内訳 (区別) 続き

区 分	2 物 件 費	内			
		(1) 旅 費	(2) 交 際 費	(3) 需 用 費	(4) 役 務 費
千 代 田	14,891,875	49,108	230	1,439,513	1,137,210
中 央	21,217,974	92,808	557	2,255,015	1,218,886
港	42,183,170	116,218	320	3,968,797	2,500,426
新 宿	30,790,294	120,272	100	2,920,381	4,252,003
文 京	21,609,217	189,027	645	2,401,149	2,123,892
台 東	16,392,915	65,797	1,502	1,754,222	989,325
墨 田	21,618,606	56,459	908	2,287,779	2,501,603
江 東	40,622,737	114,986	1,525	4,397,846	3,999,815
品 川	34,312,221	14,611	764	4,423,747	5,421,097
目 黒	19,316,195	78,928	642	2,169,785	1,417,171
大 田	49,884,260	132,469	544	5,134,229	5,291,673
世 田 谷	60,089,792	291,764	1,059	11,342,841	6,432,652
澁 谷	22,535,375	58,411	1,923	2,357,505	2,070,077
中 野	20,677,440	54,247	170	1,834,925	2,214,439
杉 並	37,216,535	168,554	1,457	5,631,988	2,247,350
豊 島	22,928,952	124,026	516	2,231,030	1,146,709
北	24,765,577	83,646	300	3,068,806	2,211,119
荒 川	17,474,907	88,175	1,420	2,267,806	1,517,796
板 橋	37,791,906	80,993	1,193	3,934,331	3,003,997
練 馬	46,173,767	119,226	622	4,492,388	5,820,294
足 立	45,326,302	206,071	975	6,181,036	4,311,934
葛 飾	31,476,555	22,783	1,110	3,352,544	4,283,813
江 戸 川	43,991,005	124,813	415	4,805,329	3,909,759
計	723,287,577	2,453,392	18,897	84,652,992	70,023,040

(単位：千円)

訳			3	4	
(5)	(6)	(7)	維持補修費	扶助費	
備品購入費	委託料	その他			
51,498	10,629,871	1,584,445	1,060,200	8,505,801	千
102,798	15,816,218	1,731,692	960,154	19,027,738	中
600,199	33,505,469	1,491,741	859,170	29,261,390	港
200,974	20,236,950	3,059,614	1,319,697	52,068,715	新
328,198	13,577,297	2,989,009	516,626	24,105,063	文
264,654	11,411,383	1,906,032	1,435,199	37,217,021	台
223,807	14,184,203	2,363,847	939,997	42,144,087	墨
374,707	28,721,158	3,012,700	2,202,439	69,284,884	江
369,369	20,829,300	3,253,333	1,503,676	44,396,420	品
257,309	13,275,249	2,117,111	1,478,877	30,112,173	目
275,022	34,744,567	4,305,756	5,279,677	101,650,434	大
626,292	36,721,216	4,673,968	500,912	102,755,057	世
179,176	15,522,141	2,346,142	632,552	23,398,443	洩
89,190	14,901,834	1,582,635	1,155,022	43,836,195	中
543,322	25,137,816	3,486,048	1,448,220	62,516,210	杉
160,278	17,277,648	1,988,745	1,510,917	37,639,102	豊
167,580	17,093,564	2,140,562	1,151,296	49,958,015	北
384,196	11,650,355	1,565,159	441,446	33,132,749	荒
337,997	26,636,104	3,797,291	1,002,684	87,382,055	板
404,420	31,556,509	3,780,308	2,990,163	103,003,926	練
1,045,230	28,416,390	5,164,666	1,947,363	109,903,446	足
490,475	18,520,523	4,805,307	2,202,048	71,339,960	葛
584,290	30,692,479	3,873,920	5,610,279	101,136,125	江
8,060,981	491,058,244	67,020,031	38,148,614	1,283,775,009	計

## 物件費の目的別歳出内訳

区分	2 物件費 決算額	内			
		1 議会費	2 総務費	3 民生費	4 衛生費
千代田	14,891,875	87,072	4,391,658	1,986,600	2,215,054
中央	21,217,974	27,376	5,299,788	2,703,811	3,774,734
港	42,183,170	41,600	9,753,667	12,842,669	7,185,646
新宿	30,790,294	34,514	5,960,718	5,422,834	7,799,300
文京	21,609,217	39,345	4,366,717	3,278,428	4,116,097
台東	16,392,915	30,733	3,910,328	2,393,559	3,541,518
墨田	21,618,606	26,473	3,634,806	4,415,521	4,068,061
江東	40,622,737	38,924	7,383,361	7,178,157	8,164,712
品川	34,312,221	75,401	5,917,117	8,029,004	6,932,894
目黒	19,316,195	31,657	4,173,117	2,537,164	5,242,079
大田	49,884,260	64,152	8,652,039	5,865,351	10,783,478
世田谷	60,089,792	56,216	12,404,552	7,892,933	14,328,110
渋谷	22,535,375	55,735	4,494,005	4,448,288	4,378,343
中野	20,677,440	54,164	3,296,795	4,474,013	5,026,236
杉並	37,216,535	52,228	6,536,735	5,798,732	8,834,921
豊島	22,928,952	39,429	6,977,324	2,751,768	4,538,738
北	24,765,577	47,680	6,507,030	3,277,943	4,790,752
荒川	17,474,907	22,566	3,020,796	4,489,762	3,157,134
板橋	37,791,906	38,484	6,039,025	6,844,821	7,976,144
練馬	46,173,767	40,053	7,928,580	7,780,485	11,376,369
足立	45,326,302	59,712	6,594,218	8,630,890	7,697,046
葛飾	31,476,555	36,817	6,325,374	3,077,214	6,916,793
江戸川	43,991,005	42,966	9,491,086	6,039,028	9,981,014
計	723,287,577	1,043,297	143,058,836	122,158,975	152,825,173

(単位：千円)

訳							
5 労 働 費	6 農 林 水 産 業 費	7 商 工 費	8 土 木 費	9 消 防 費	10 教 育 費		
16,778	0	127,741	1,361,105	322,491	4,383,376		千
13,691	38,119	436,930	2,649,771	227,882	6,045,872		中
80,950	0	552,834	3,126,988	809,610	7,789,206		港
473,227	0	364,886	3,427,895	347,251	6,959,669		新
110,156	0	139,617	1,370,071	540,730	7,648,056		文
3,467	0	437,974	861,219	336,691	4,877,426		台
25,796	0	482,738	1,975,295	179,567	6,810,349		墨
155,876	0	197,960	2,934,914	1,965,258	12,603,575		江
83,318	0	625,029	2,899,399	563,842	9,186,217		品
69,721	637	122,596	659,455	356,292	6,123,477		目
252	10,337	1,863,801	6,879,677	691,810	15,073,363		大
80,631	55,074	66,259	5,866,558	412,585	18,926,874		世
55,007	0	425,823	2,107,797	370,047	6,200,330		渋
1,556	71	112,419	1,887,355	211,736	5,613,095		中
204,609	43,796	348,151	3,647,424	396,323	11,353,616		杉
0	0	433,936	2,420,744	438,678	5,328,335		豊
5,308	3	87,978	1,881,565	309,325	7,857,993		北
30,492	0	133,984	1,326,846	600,445	4,692,882		荒
63,417	40,488	523,942	3,849,145	272,272	12,144,168		板
483,967	75,217	247,158	3,174,366	364,595	14,702,977		練
72,834	12,833	286,809	4,723,967	694,749	16,553,244		足
405,631	4,803	571,895	3,472,257	487,824	10,177,947		葛
1,019	43,067	116,215	4,219,548	336,515	13,720,547		江
2,437,703	324,445	8,706,675	66,723,361	11,236,518	214,772,594		計

13

14

19

区分	5 補助費等	内 訳				
		(1) 国に対するもの	(2) 都道府県に対するもの	(3) 同級他団体に対するもの	(4) 一部事務組合に対するもの	(5) その他に対するもの
千代田	20,688,318	57,200	73,413	3,615	761,783	19,792,307
中央	24,598,968	11,404	87,650	141,722	1,122,367	23,235,825
港	40,012,875	84,364	142,109	24,917	1,598,196	38,163,289
新宿	45,257,865	1,163,153	353,472	245,570	1,913,396	41,582,274
文京	32,549,464	375,492	446,742	6,632	1,125,048	30,595,550
台東	26,464,906	179,877	297,260	90,897	1,156,001	24,740,871
墨田	35,432,741	764,847	152,602	20,481	1,283,380	33,211,431
江東	66,516,742	848,840	810,903	12,274	1,913,994	62,930,731
品川	67,632,151	306,319	393,141	88,209	1,751,981	65,092,501
目黒	37,526,487	289,704	461,153	79,013	1,300,324	35,396,293
大田	89,569,647	623,255	721,400	29,147	2,992,244	85,203,601
世田谷	111,169,328	716,244	440,944	67,588	3,699,536	106,245,016
渋谷	30,824,467	37,112	77,326	218,883	1,425,226	29,065,920
中野	39,714,420	165,890	195,519	164,971	1,357,117	37,830,923
杉並	70,425,836	217,377	387,667	36,171	2,150,674	67,633,947
豊島	36,642,465	246,530	219,601	224,463	1,341,085	34,610,786
北	44,592,090	743	668,769	16,482	1,530,842	42,375,254
荒川	28,739,452	114,343	167,065	10,913	1,022,156	27,424,975
板橋	67,620,240	1,257,123	353,758	120,439	2,280,039	63,608,881
練馬	92,306,443	656,530	732,207	266,594	2,742,943	87,908,169
足立	86,674,361	360,633	383,819	28,974	2,802,682	83,098,253
葛飾	59,549,064	1,298,153	278,637	205,497	1,883,029	55,883,748
江戸川	85,474,833	599,388	210,932	66,273	2,808,087	81,790,153
計	1,239,983,163	10,374,521	8,056,089	2,169,725	41,962,130	1,177,420,698

(単位：千円)

6 普 通 建 設 事 業 費	内 訳						
	(1) 補助事業費	(2) 単独事業費	(3) 国直轄事業 負担金	(4) 都 営 事 業 負 担 金	(5) 同級他団体施行 事業負担金	(6) 受託事業費	
10,372,789	733,902	9,638,887	0	0	0	0	千
34,992,531	18,279,039	16,336,971	0	0	0	376,521	中
20,249,652	7,808,664	12,416,197	0	0	0	24,791	港
8,427,158	1,268,358	6,976,840	0	0	0	181,960	新
20,816,629	10,474,929	9,854,061	0	0	212,986	274,653	文
7,550,335	1,016,582	6,345,251	0	0	0	188,502	台
16,331,906	6,461,124	9,810,614	0	2,090	0	58,078	墨
16,197,314	3,255,976	12,797,967	0	0	0	143,371	江
33,694,151	7,672,790	23,197,296	0	0	0	2,824,065	品
8,516,950	2,298,550	6,213,800	0	0	0	4,600	目
28,008,564	8,034,296	19,325,622	0	0	0	648,646	大
39,789,958	15,014,141	23,227,052	0	640,717	0	908,048	世
13,648,876	3,759,309	9,872,017	0	17,550	0	0	洪
42,306,668	13,781,059	27,506,990	0	822,898	0	195,721	中
17,776,031	4,534,132	13,234,067	0	7,832	0	0	杉
13,555,105	4,503,492	9,051,613	0	0	0	0	豊
16,917,506	6,100,143	10,545,478	0	4,543	0	267,342	北
10,836,961	2,507,473	8,214,033	0	0	0	115,455	荒
20,696,248	5,424,832	14,921,626	0	54,061	0	295,729	板
26,452,053	5,180,590	20,732,659	0	33,214	0	505,590	練
30,131,674	8,736,332	21,141,128	0	0	0	254,214	足
32,286,452	8,413,877	23,432,197	0	98,393	0	341,985	葛
33,697,458	9,502,161	23,948,607	0	0	0	246,690	江
503,252,969	154,761,751	338,740,973	0	1,681,298	212,986	7,855,961	計

13

14

19

区 分	7 災害復旧事業費	8 失業対策事業費	9 公 債 費	内	
				(1) 特別区債 元 利 償 還 金	(7) 元 金
千 代 田	0	0	69,690	69,677	66,755
中 央	0	0	1,029,527	1,029,527	920,246
港	0	0	188,508	188,508	179,767
新 宿	0	0	2,313,086	2,313,086	2,184,015
文 京	0	0	713,724	713,724	685,079
台 東	0	0	1,481,681	1,481,681	1,390,765
墨 田	251,595	0	2,795,270	2,795,270	2,601,302
江 東	0	0	2,238,679	2,238,679	1,958,898
品 川	0	0	1,252,002	1,252,002	1,101,639
目 黒	0	0	2,163,728	2,163,599	2,034,310
大 田	0	0	2,713,940	2,713,940	2,490,351
世 田 谷	221,936	0	5,183,251	5,183,184	4,844,841
渋 谷	0	0	1,051,415	1,051,224	988,839
中 野	0	0	1,688,276	1,688,275	1,603,523
杉 並	0	0	7,351,007	7,351,007	7,163,369
豊 島	0	0	2,930,146	2,930,136	2,832,326
北	0	0	3,389,966	3,389,966	3,271,889
荒 川	116,541	0	1,723,218	1,723,203	1,590,305
板 橋	0	0	5,592,043	5,592,043	5,341,945
練 馬	0	0	4,649,508	4,649,508	4,247,276
足 立	0	0	4,844,744	4,844,744	4,479,339
葛 飾	0	0	1,235,687	1,235,687	1,144,657
江 戸 川	0	0	161,973	161,973	159,918
計	590,072	0	56,761,069	56,760,643	53,281,354

(単位：千円)

訳		1 0	1 1	1 2	1 3	
訳	(2)一時借入金利息	積立金	投資及び出資金	貸付金	繰出金	
(イ)	利子					
2,922	13	6,353,824	0	1,002,069	2,102,279	千
109,281	0	17,184,076	0	1,221,432	5,084,135	中
8,741	0	9,908,576	0	505,770	7,467,167	港
129,071	0	4,420,415	0	1,154,052	11,570,052	新
28,645	0	3,891,988	0	800	7,165,687	文
90,916	0	3,066,681	0	3,259,634	9,362,403	台
193,968	0	4,886,029	0	35,032	10,438,018	墨
279,781	0	12,819,708	0	432,114	15,453,354	江
150,363	0	15,063,920	0	237,563	12,890,566	品
129,289	129	9,968,115	1,500	21,645	8,001,211	目
223,589	0	5,714,524	0	1,124,019	22,901,380	大
338,343	67	6,175,241	0	3,187,839	25,971,672	世
62,385	191	4,611,009	0	9,095	10,340,204	洪
84,752	1	9,839,211	0	12,552	10,789,035	中
187,638	0	5,758,737	0	39,549	18,261,708	杉
97,810	10	944,468	0	129,768	9,965,794	豊
118,077	0	493,719	0	2,001,100	14,979,693	北
132,898	15	2,662,370	0	1,032,317	7,848,660	荒
250,098	0	12,849,751	0	738,393	19,561,535	板
402,232	0	476,076	0	2,066,863	22,181,399	練
365,405	0	16,718,275	0	1,528,102	24,862,436	足
91,030	0	12,594,915	0	2,519,851	16,379,668	葛
2,055	0	15,625,359	0	101,543	20,372,100	江
3,479,289	426	182,026,987	1,500	22,361,102	313,950,156	計

5 歳 出

1 3 1 4

(3) 性質別歳出内訳構成比

区 分	1		2	3	4	5	6	
	人 件 費	うち 職 員 給					物 件 費	維 持 扶 助 費
千 代 田	15.0	9.2	19.5	1.4	11.1	27.0	13.6	0.0
中 央	11.3	7.1	15.0	0.7	13.5	17.4	24.8	0.0
港	11.9	7.7	24.7	0.5	17.1	23.4	11.8	0.1
新 宿	14.6	9.4	16.7	0.7	28.3	24.6	4.6	0.0
文 京	15.7	8.6	16.4	0.4	18.2	24.6	15.8	0.0
台 東	14.1	9.4	13.3	1.2	30.1	21.4	6.1	0.1
墨 田	12.2	7.7	14.1	0.6	27.4	23.1	10.6	2.1
江 東	10.7	6.8	16.1	0.9	27.4	26.3	6.4	0.0
品 川	10.6	7.1	14.5	0.6	18.8	28.7	14.3	1.4
目 黒	15.0	9.6	14.0	1.1	21.9	27.2	6.2	0.0
大 田	11.9	7.8	14.3	1.5	29.2	25.7	8.0	0.8
世 田 谷	13.6	8.3	14.6	0.1	25.0	27.1	9.7	3.1
澁 谷	14.9	9.8	17.9	0.5	18.6	24.5	10.9	0.0
中 野	10.6	7.2	10.9	0.6	23.0	20.9	22.2	6.2
杉 並	14.7	8.6	14.4	0.6	24.2	27.2	6.9	0.4
豊 島	15.9	8.4	15.3	1.0	25.1	24.4	9.0	1.6
北	13.8	9.0	13.5	0.6	27.2	24.3	9.2	1.1
荒 川	14.7	8.8	14.3	0.4	27.2	23.6	8.9	1.7
板 橋	11.3	7.6	13.2	0.4	30.6	23.7	7.2	0.1
練 馬	12.9	8.3	13.4	0.9	29.9	26.8	7.7	0.6
足 立	10.6	6.3	12.6	0.5	30.5	24.1	8.4	0.3
葛 飾	11.4	6.7	12.1	0.8	27.5	23.0	12.5	3.2
江 戸 川	10.7	6.7	12.8	1.6	29.5	24.9	9.8	1.7
計	12.6	7.9	14.5	0.8	25.7	24.8	10.1	1.2

(単位：%)

7	8	9	10	11	12	13	
災害復旧 事業費	失業対策 事業費	公債費	積立金	投資及び 出資金	貸付金	繰出金	
0.0	0.0	0.1	8.3	0.0	1.3	2.7	千
0.0	0.0	0.7	12.2	0.0	0.9	3.6	中
0.0	0.0	0.1	5.8	0.0	0.3	4.4	港
0.0	0.0	1.3	2.4	0.0	0.6	6.3	新
0.0	0.0	0.5	2.9	0.0	0.0	5.4	文
0.0	0.0	1.2	2.5	0.0	2.6	7.6	台
0.2	0.0	1.8	3.2	0.0	0.0	6.8	墨
0.0	0.0	0.9	5.1	0.0	0.2	6.1	江
0.0	0.0	0.5	6.4	0.0	0.1	5.5	品
0.0	0.0	1.6	7.2	0.0	0.0	5.8	目
0.0	0.0	0.8	1.6	0.0	0.3	6.6	大
0.1	0.0	1.3	1.5	0.0	0.8	6.3	世
0.0	0.0	0.8	3.7	0.0	0.0	8.2	渋
0.0	0.0	0.9	5.2	0.0	0.0	5.7	中
0.0	0.0	2.8	2.2	0.0	0.0	7.1	杉
0.0	0.0	2.0	0.6	0.0	0.1	6.6	豊
0.0	0.0	1.8	0.3	0.0	1.1	8.2	北
0.1	0.0	1.4	2.2	0.0	0.8	6.4	荒
0.0	0.0	2.0	4.5	0.0	0.3	6.8	板
0.0	0.0	1.3	0.1	0.0	0.6	6.4	練
0.0	0.0	1.3	4.6	0.0	0.4	6.9	足
0.0	0.0	0.5	4.9	0.0	1.0	6.3	葛
0.0	0.0	0.0	4.6	0.0	0.0	5.9	江
0.0	0.0	1.1	3.6	0.0	0.4	6.3	計

## 5 歳 出

13

## (4) 義務的経費・投資的経費・その他の経費別歳出前年度比較（区別）

区分	歳出総額		義務的経費		
	決 算 額	前年度比	決 算 額	構 成 比	前年度比
千代田	76,514,678	36.7	20,043,324	26.2	7.4
中 央	141,315,667	43.8	36,056,397	25.5	7.7
港	170,978,387	14.0	49,792,007	29.1	6.5
新宿	184,112,762	26.0	81,173,229	44.1	2.7
文 京	132,145,625	19.8	45,595,214	34.5	7.3
台 東	123,670,753	18.7	56,138,680	45.4	2.0
墨 田	153,674,877	29.3	63,740,953	41.5	2.8
江 東	252,937,106	28.0	98,692,698	39.0	4.7
品 川	235,903,290	32.0	70,569,042	29.9	4.3
目 黒	137,747,180	34.0	52,916,200	38.4	5.8
大 田	348,294,140	26.4	145,812,069	41.9	2.9
世田谷	410,968,584	29.8	163,861,906	39.9	7.9
渋谷	125,725,902	24.7	43,124,324	34.3	3.3
中 野	190,269,516	34.5	65,775,168	34.6	△1.2
杉 並	258,724,404	30.6	107,797,788	41.7	9.6
豊 島	150,198,314	5.5	64,520,845	43.0	7.0
北	183,521,426	21.6	78,620,445	42.8	2.7
荒 川	121,970,242	24.5	52,817,588	43.3	2.9
板 橋	285,612,861	29.9	125,352,104	43.9	4.8
練 馬	344,953,360	30.3	152,306,596	44.2	3.9
足 立	360,200,916	26.3	153,012,403	42.5	2.1
葛 飾	259,085,056	31.5	102,076,503	39.4	3.5
江戸川	342,916,234	30.6	138,043,657	40.3	△4.3
計	4,991,441,280	27.5	1,967,839,140	39.4	3.7

(単位：千円、%)

投資的経費			その他の経費			
決 算 額	構 成 比	前年度比	決 算 額	構 成 比	前年度比	
10,372,789	13.6	19.9	46,098,565	60.2	60.9	千
34,992,531	24.8	29.6	70,266,739	49.7	85.8	中
20,249,652	11.8	△15.1	100,936,728	59.0	27.2	港
8,427,158	4.6	△17.9	94,512,375	51.3	66.2	新
20,816,629	15.8	△12.5	65,733,782	49.7	49.2	文
7,550,335	6.1	△15.2	59,981,738	48.5	49.1	台
16,583,501	10.8	26.0	73,350,423	47.7	67.7	墨
16,197,314	6.4	△15.5	138,047,094	54.6	64.2	江
33,694,151	14.3	△22.2	131,640,097	55.8	94.4	品
8,516,950	6.2	△22.0	76,314,030	55.4	82.3	目
28,008,564	8.0	9.8	174,473,507	50.1	61.1	大
40,011,894	9.7	△22.5	207,094,784	50.4	83.0	世
13,648,876	10.9	48.2	68,952,702	54.8	38.3	洪
42,306,668	22.2	78.9	82,187,680	43.2	60.2	中
17,776,031	6.9	△31.6	133,150,585	51.5	80.4	杉
13,555,105	9.0	△64.4	72,122,364	48.0	63.8	豊
16,917,506	9.2	△10.8	87,983,475	47.9	58.7	北
10,953,502	9.0	△7.0	58,199,152	47.7	66.9	荒
20,696,248	7.2	36.0	139,564,509	48.9	64.0	板
26,452,053	7.7	△2.3	166,194,711	48.2	82.5	練
30,131,674	8.4	△9.3	177,056,839	49.2	73.4	足
32,286,452	12.5	29.2	124,722,101	48.1	69.8	葛
33,697,458	9.8	40.8	171,175,119	49.9	81.5	江
503,843,041	10.1	△2.8	2,519,759,099	50.5	67.9	計

## 5 歳 出

14

## (5) 性質別経費の状況（臨時・経常別）

区 分	決 算 額 ( A )	左のうち臨時的なもの ( B )	
		特 定 財 源	一 般 財 源 等
1 人 件 費 (a)	627,303,062	7,668,153	11,458,900
2 物 件 費	723,287,577	39,821,465	68,729,497
3 維 持 補 修 費	38,148,614	2,263	22
4 扶 助 費	1,283,775,009	24,336,534	12,706,726
5 補 助 費 等	1,239,983,163	985,006,490	95,299,626
(1) 一 部 事 務 組 合	41,962,130	3,332	9,598,701
(2) (1) 以 外 の も の	1,198,021,033	985,003,158	85,700,925
6 公 債 費	56,761,069	0	4,333,278
(1) 元 利 償 還 金	56,760,643	0	4,333,278
(7) 元 金	53,281,354	0	4,330,483
(4) 利 子	3,479,289	0	2,795
(2) 一 時 借 入 金 利 子	426		
7 積 立 金	182,026,987	17,824,152	164,202,835
8 投 資 及 び 出 資 金 ・ 貸 付 金	22,362,602	8,647,953	7,794,335
9 繰 出 金	313,950,156	1,506,757	44,847,474
10 前 年 度 繰 上 充 用 金	0		0
計 ( 1 ~ 10 )	4,487,598,239	1,084,813,767	409,372,693
11 投 資 的 経 費	503,843,041	285,197,371	218,645,670
う ち 人 件 費 (b)	14,243,840	469,332	13,774,508
(1) 普 通 建 設 事 業 費	503,252,969	284,989,460	218,263,509
う ち 単 独 事 業 費	346,783,678	166,466,666	180,317,012
(2) 災 害 復 旧 事 業 費	590,072	207,911	382,161
(3) 失 業 対 策 事 業 費	0	0	0
歳 出 合 計	4,991,441,280	1,370,011,138	628,018,363
う ち 人 件 費 (a)+(b)	641,546,902	8,137,485	25,233,408
歳 出 構 成 比 (%)	100.0	27.4	12.6

(単位：千円、%)

差引経常的なもの (A) - (B)	左の内訳		決算額 構成比	経 収 比	常 支 率 ※
	特 定 財 源	一 般 財 源 等			
608,176,009	42,337,699	565,838,310	12.6		23.3
614,736,615	79,115,030	535,621,585	14.5		22.0
38,146,329	4,054,547	34,091,782	0.8		1.4
1,246,731,749	773,749,734	472,982,015	25.7		19.5
159,677,047	46,277,108	113,399,939	24.8		4.7
32,360,097	4,687	32,355,410	0.8		1.3
127,316,950	46,272,421	81,044,529	24.0		3.3
52,427,791	164,684	52,263,107	1.1		2.2
52,427,365	164,684	52,262,681	1.1		2.2
48,950,871	43,559	48,907,312	1.1		2.0
3,476,494	121,125	3,355,369	0.1		0.1
426		426	0.0		0.0
			3.6		
5,920,314	5,887,231	33,083	0.4		0.0
267,595,925	51,488,587	216,107,338	6.3		8.9
			0.0		
2,993,411,779	1,003,074,620	1,990,337,159	89.9		81.9
			10.1		
			0.3		
			10.1		
			6.9		
			0.0		
			0.0		
2,993,411,779	1,003,074,620	1,990,337,159	100.0		81.9
608,176,009	42,337,699	565,838,310	12.9		23.3
60.0	20.1	39.9			

※経常収支比率は、経常一般財源等に減収補填債（特例分）の発行額を加えた率である。

## 5 歳 出

05

14

## (6) 経常収支比率等 (区別)

(単位：千円、%)

区 分	分母 A 経 常 一 般 財 源 等	分子 B		経常収支	
		経 常 経 費 充 当 一 般 財 源 等	う ち 人 件 費 C	比率 ※ B/A	うち人件費 C/A
千 代 田	37,395,101	30,232,713	10,910,172	80.8	29.2
中 央	61,341,933	46,068,524	14,323,898	75.1	23.4
港	106,209,578	79,276,554	18,214,836	74.6	17.1
新 宿	90,910,759	76,379,978	24,138,039	84.0	26.6
文 京	63,385,507	52,560,909	17,965,840	82.9	28.3
台 東	57,346,084	51,115,258	15,901,017	89.1	27.7
墨 田	73,389,679	60,848,098	16,445,879	82.9	22.4
江 東	128,782,099	101,910,432	24,544,374	79.1	19.1
品 川	106,263,969	82,648,532	22,585,389	77.8	21.3
目 黒	71,137,054	57,680,002	18,405,698	81.1	25.9
大 田	167,958,951	143,194,257	37,776,764	85.3	22.5
世 田 谷	203,383,032	166,085,318	51,019,965	81.7	25.1
澁 谷	69,855,461	52,303,756	16,913,220	74.9	24.2
中 野	80,442,421	62,055,442	18,506,918	77.1	23.0
杉 並	125,884,433	108,725,188	33,921,180	86.4	26.9
豊 島	74,220,353	63,722,308	19,988,474	85.9	26.9
北	89,913,235	78,201,591	22,421,162	87.0	24.9
荒 川	62,308,954	52,650,442	16,774,814	84.5	26.9
板 橋	131,700,602	108,517,812	29,655,287	82.4	22.5
練 馬	171,276,080	147,177,379	40,752,572	85.9	23.8
足 立	169,633,801	141,097,937	34,609,944	83.2	20.4
葛 飾	120,225,467	97,505,968	27,184,682	81.1	22.6
江 戸 川	167,368,063	130,378,761	32,878,186	77.9	19.6
計	2,430,332,616	1,990,337,159	565,838,310	81.9	23.3

※経常収支比率は、経常一般財源等に減収補填債（特例分）の発行額を加えた率である。

## 5 歳 出

45

(7) 一部事務組合負担金等の性質別内訳の状況 (単位: 千円、%)

区 分	決 算 額	決 算 額 構 成 比
1 人 件 費 (a)	8,549,289	20.4
2 物 件 費	17,937,484	42.7
3 維 持 補 修 費	2,835,885	6.8
4 扶 助 費	42,213	0.1
5 補 助 費 等	382,627	0.9
6 公 債 費	3,065,133	7.3
7 積 立 金	1,097,777	2.6
8 投資及び出資金・貸付金	0	0.0
9 繰 出 金	66,876	0.2
10 前年度繰上充用金	0	0.0
計 ( 1 ~ 10 )	33,977,284	81.0
11 投 資 的 経 費	7,984,846	19.0
う ち 人 件 費 (b)	470,796	1.1
(1) 普通建設事業費	7,984,846	19.0
(2) 災害復旧事業費	0	0.0
(3) 失業対策事業費	0	0.0
歳 出 合 計	41,962,130	100.0
う ち 人 件 費 (a)+(b)	9,020,085	21.5
1 + 4 + 6 の 合 計	11,656,635	27.8
歳 出 構 成 比 (%)	100.0	



## 5 歳 出

07

08

09

10

11

12

(8) 目的別歳出内訳前年度比較 (総括)

(単位：千円、%)

	令和2年度		令和元年度		対前年度比	
	金額	構成比	金額	増減額	増減率	
総 額	4,991,441,280	100.0	3,916,271,750	1,075,169,530	27.5	
議 会 費	17,994,451	0.4	18,069,075	△74,624	△0.4	
総 務 費	1,468,036,361	29.4	487,797,705	980,238,656	201.0	
民 生 費	2,079,169,534	41.7	2,031,503,357	47,666,177	2.3	
衛 生 費	308,774,097	6.2	272,390,966	36,383,131	13.4	
労 働 費	6,646,286	0.1	6,692,131	△45,845	△0.7	
農 林 水 産 業 費	2,223,732	0.0	1,980,274	243,458	12.3	
商 工 費	68,366,161	1.4	55,649,304	12,716,857	22.9	
土 木 費	378,554,471	7.6	369,628,902	8,925,569	2.4	
消 防 費	34,154,114	0.7	48,563,781	△14,409,667	△29.7	
教 育 費	570,113,363	11.4	553,190,333	16,923,030	3.1	
災 害 復 旧 費	590,072	0.0	528,581	61,491	11.6	
公 債 費	56,818,638	1.1	70,080,291	△13,261,653	△18.9	
諸 支 出 金	0	0.0	197,050	△197,050	皆 減	

## 5 歳 出

07 08 09 10 11 12

## (9) 目的別歳出内訳 (区別)

区 分	歳 出 総 額	1 議 会 費	2 総 務 費	内	
				(1) 総務管理費	(2) 徴 税 費
千代田	76,514,678	646,170	27,801,030	26,962,050	314,234
中 央	141,315,667	613,688	36,171,175	34,349,057	837,732
港	170,978,387	695,329	47,464,746	44,242,921	1,003,405
新 宿	184,112,762	735,227	53,618,682	50,682,491	905,414
文 京	132,145,625	644,287	38,446,911	36,418,341	529,269
台 東	123,670,753	651,325	34,337,745	32,436,823	642,522
墨 田	153,674,877	640,788	44,919,967	42,432,953	744,131
江 東	252,937,106	861,282	74,748,011	71,768,265	908,048
品 川	235,903,290	811,889	76,915,575	74,048,375	859,944
目 黒	137,747,180	698,921	48,201,501	45,677,230	691,824
大 田	348,294,140	1,060,622	102,009,162	97,163,647	1,678,960
世 田 谷	410,968,584	945,812	135,396,253	126,966,155	2,652,455
澁 谷	125,725,902	754,100	40,326,892	37,963,309	871,996
中 野	190,269,516	860,014	48,178,280	45,537,329	845,935
杉 並	258,724,404	912,871	83,243,511	79,011,844	1,623,979
豊 島	150,198,314	663,671	45,014,627	42,181,703	996,978
北	183,521,426	777,590	50,022,305	47,118,263	942,411
荒 川	121,970,242	590,466	33,709,562	31,700,013	631,332
板 橋	285,612,861	867,287	85,233,672	81,088,991	1,285,648
練 馬	344,953,360	992,757	95,000,946	91,146,627	1,370,376
足 立	360,200,916	917,719	97,522,453	93,536,343	1,643,755
葛 飾	259,085,056	769,493	75,442,507	72,160,877	1,039,240
江 戸 川	342,916,234	883,143	94,310,848	89,504,649	1,653,514
計	4,991,441,280	17,994,451	1,468,036,361	1,394,098,256	24,673,102

(単位：千円)

訳				
(3) 戸籍・住民 基本台帳費	(4) 選挙費	(5) 統計調査費	(6) 監査委員費	
309,367	124,674	39,739	50,966	千
621,762	149,403	139,232	73,989	中
1,656,139	269,637	225,797	66,847	港
1,427,037	230,499	259,638	113,603	新
1,020,325	167,004	245,316	66,656	文
837,376	167,333	197,622	56,069	台
1,153,490	245,931	256,904	86,558	墨
1,402,364	258,546	336,487	74,301	江
1,342,434	249,725	331,361	83,736	品
1,197,440	271,000	276,075	87,932	目
2,189,124	379,025	473,725	124,681	大
4,593,627	510,885	547,934	125,197	世
965,998	229,869	214,066	81,654	渋
1,185,265	209,889	377,167	22,695	中
1,818,684	294,813	395,047	99,144	杉
1,477,003	203,482	62,363	93,098	豊
1,504,780	208,357	184,494	64,000	北
904,920	249,127	180,498	43,672	荒
1,976,701	331,955	413,511	136,866	板
1,468,735	307,026	606,649	101,533	練
1,498,700	354,835	370,134	118,686	足
1,569,888	206,923	373,380	92,199	葛
2,349,360	282,535	441,508	79,282	江
34,470,519	5,902,473	6,948,647	1,943,364	計

区分	3 民 生 費	内 訳					4 衛 生 費
		(1) 社会福祉費	(2) 老人福祉費	(3) 児童福祉費	(4) 生活保護費	(5) 災害救助費	
千代田	21,390,004	3,481,066	4,597,642	11,646,577	1,664,608	111	5,944,549
中 央	36,477,581	5,442,879	5,958,797	22,027,973	3,047,932	0	7,462,596
港	63,045,382	11,663,997	9,747,346	36,834,760	4,799,039	240	11,910,321
新 宿	82,026,135	16,317,303	10,263,985	31,364,996	24,026,913	52,938	15,628,886
文 京	48,622,064	8,188,303	6,361,128	29,188,350	4,883,886	397	8,400,018
台 東	55,312,353	10,190,300	7,978,598	16,660,885	20,482,451	119	9,139,456
墨 田	66,211,234	13,020,634	8,804,659	27,585,662	16,800,279	0	10,271,322
江 東	108,847,934	21,381,766	14,154,431	53,994,752	19,316,984	1	15,584,113
品 川	86,229,024	12,865,279	12,732,331	48,685,030	11,937,972	8,412	14,533,790
目 黒	56,321,235	10,564,272	8,838,029	30,712,271	6,206,663	0	9,358,249
大 田	153,226,202	28,356,945	20,987,512	69,057,505	34,633,935	190,305	21,239,296
世 田 谷	162,721,143	37,597,803	21,938,888	79,537,266	23,492,793	154,393	25,450,305
渋 谷	48,897,809	10,065,674	9,940,192	22,061,067	6,830,176	700	10,012,922
中 野	68,824,712	14,547,686	8,323,430	29,211,181	16,741,215	1,200	9,688,242
杉 並	108,994,080	19,907,380	16,590,429	56,573,716	15,911,851	10,704	17,412,033
豊 島	63,286,493	11,749,715	7,926,760	28,000,861	15,600,635	8,522	9,608,058
北	86,135,197	16,172,667	15,460,502	34,784,533	19,716,314	1,181	10,053,797
荒 川	54,668,985	9,889,215	7,187,275	24,184,469	13,407,961	65	8,245,678
板 橋	127,691,344	25,371,170	16,197,718	49,429,913	36,681,955	10,588	16,960,606
練 馬	159,438,626	29,985,807	20,919,315	74,707,299	33,825,252	953	22,188,621
足 立	167,518,233	38,164,748	22,336,936	59,566,053	47,447,785	2,711	17,042,078
葛 飾	107,164,365	20,804,307	13,993,201	44,829,126	27,537,731	0	13,456,642
江 戸 川	146,119,399	25,781,237	17,386,346	63,000,807	39,947,995	3,014	19,182,519
計	2,079,169,534	401,510,153	288,625,450	943,645,052	444,942,325	446,554	308,774,097

(単位：千円)

内		訳		5 労 働 費	内 訳		
(1)	(2)	(3)	(4)		(1)	(2)	
保健衛生費	結核対策費	保健所費	清掃費		失業対策費	労働諸費	
2,914,544	30,298	372,925	2,626,782	109,583	0	109,583	千
3,140,715	41,354	870,560	3,409,967	176,074	0	176,074	中
6,445,548	48,438	466,894	4,949,441	273,384	0	273,384	港
6,862,476	151,089	1,343,625	7,271,696	999,308	0	999,308	新
4,431,743	83,608	153,778	3,730,889	226,808	0	226,808	文
3,836,510	70,083	1,163,613	4,069,250	153,034	0	153,034	台
3,779,465	41,942	2,684,998	3,764,917	162,055	0	162,055	墨
7,091,357	141,481	1,246,839	7,104,436	165,826	0	165,826	江
7,404,218	101,201	615,288	6,413,083	380,827	0	380,827	品
3,606,725	25,848	980,949	4,744,727	204,407	0	204,407	目
9,905,516	128,683	678,784	10,526,313	89,196	0	89,196	大
11,490,732	43,486	1,363,003	12,553,084	255,473	0	255,473	世
3,350,743	42,507	2,057,112	4,562,560	169,184	18,573	150,611	洪
4,250,986	153,759	251,708	5,031,789	64,085	0	64,085	中
7,781,014	122,237	1,147,041	8,361,741	1,125,335	0	1,125,335	杉
4,076,524	43,997	1,453,516	4,034,021	73,150	0	73,150	豊
4,690,046	31,417	653,570	4,678,764	105,506	0	105,506	北
3,007,123	28,631	1,950,729	3,259,195	140,040	0	140,040	荒
7,909,817	106,853	1,086,464	7,857,472	123,076	0	123,076	板
9,151,640	75,763	1,990,331	10,970,887	589,418	0	589,418	練
7,147,312	37,428	2,244,686	7,612,652	316,848	0	316,848	足
5,419,949	82,049	1,378,041	6,576,603	542,125	0	542,125	葛
7,346,389	209,687	2,130,093	9,496,350	201,544	0	201,544	江
135,041,092	1,841,839	28,284,547	143,606,619	6,646,286	18,573	6,627,713	計

区 分	6 農林水産業費	7 商 工 費	8 土 木 費	内		
				(1) 土 木 管 理 費	(2) 道 路 橋 り よ う 費	(3) 河 川 費
千代田	0	1,786,468	8,759,045	1,580,037	3,354,212	84,637
中 央	78,832	4,285,654	33,985,746	1,877,470	3,088,144	45,565
港	0	5,223,142	15,755,939	892,670	2,853,230	52,527
新 宿	0	2,867,753	10,029,995	622,192	3,465,377	16,396
文 京	0	2,277,537	13,253,530	367,092	2,209,123	52,113
台 東	0	5,343,301	5,006,693	511,038	2,191,219	8,276
墨 田	0	2,545,901	12,048,350	719,264	3,445,226	381,954
江 東	0	2,345,521	9,479,954	786,485	4,081,307	715,011
品 川	0	4,250,337	19,278,116	668,433	3,615,137	2,656,933
目 黒	6,007	1,212,039	5,555,171	539,831	2,049,280	229,799
大 田	21,412	6,964,748	23,546,172	3,965,356	7,293,938	521,936
世 田 谷	203,287	1,956,389	36,352,156	4,612,701	8,583,523	1,024,920
渋 谷	0	1,569,627	9,081,105	791,276	1,629,465	91,559
中 野	1,632	1,387,654	15,117,521	291,550	2,666,777	67,361
杉 並	224,018	1,449,914	12,381,139	897,911	5,122,984	212,864
豊 島	0	1,496,128	15,120,572	1,625,171	5,393,371	3,680
北	3	3,062,301	10,420,209	708,836	3,349,321	318,114
荒 川	0	2,728,700	8,588,412	307,042	2,119,397	0
板 橋	110,889	2,110,035	15,253,588	1,134,052	4,007,396	57,758
練 馬	1,277,149	3,501,126	18,330,355	4,613,974	6,281,972	259,499
足 立	108,997	3,144,128	25,253,264	3,220,585	5,221,610	1,059,151
葛 飾	52,178	4,661,344	26,663,077	2,339,226	6,916,191	574,066
江 戸 川	139,328	2,196,414	29,294,362	5,858,028	5,538,398	356,678
計	2,223,732	68,366,161	378,554,471	38,930,220	94,476,598	8,790,797

(単位：千円)

訳						9	
(4) 都市計画費				(5)	(6)	消 防 費	
① 街路費	② 公園費	③ 下水道費	④ 区画整理費等	住 宅 費	空 港 費		
0	874,584	0	465,868	2,399,707	0	503,971	千
0	1,101,072	0	26,032,267	1,841,228	0	376,804	中
525,123	1,756,922	0	6,680,478	2,994,989	0	5,528,641	港
24,400	1,733,667	45,693	2,257,539	1,864,731	0	881,130	新
0	1,202,316	211,399	9,052,764	158,723	0	1,306,865	文
151,311	642,162	0	1,249,785	252,902	0	1,064,975	台
4,188,836	1,294,277	0	1,512,064	506,729	0	623,103	墨
187,058	2,849,638	243	482,320	377,892	0	3,405,446	江
186,769	3,685,138	502,330	7,237,350	726,026	0	1,955,973	品
20,534	1,232,763	0	767,079	715,885	0	990,812	目
1,424,123	6,472,422	723,948	1,736,283	927,193	480,973	2,703,681	大
5,817,014	9,765,045	0	4,511,520	2,037,433	0	992,614	世
61,126	1,836,577	0	2,813,141	1,857,961	0	1,349,663	洪
0	1,453,024	178,831	10,209,158	250,820	0	985,471	中
109,641	3,340,062	0	1,455,313	1,242,364	0	947,140	杉
3,855	3,188,260	0	4,102,476	803,759	0	728,190	豊
869,299	1,857,515	0	2,850,383	466,741	0	738,805	北
826,121	3,267,026	0	1,773,054	295,772	0	924,525	荒
255,851	4,190,359	272,434	3,263,097	2,072,641	0	467,963	板
580,545	2,241,961	0	3,928,796	423,608	0	1,163,612	練
1,051,179	3,559,586	0	8,999,999	2,141,154	0	1,344,349	足
4,639,642	3,470,648	0	8,515,488	207,816	0	1,353,310	葛
2,612,666	4,048,198	0	10,691,762	188,632	0	3,817,071	江
23,535,093	65,063,222	1,934,878	120,587,984	24,754,706	480,973	34,154,114	計

区 分	10 教 育 費	内 訳						
		(1) 教育総務費	(2) 小 学 校 費	(3) 中 学 校 費	(4) 高等学校費	(5) 特 別 支 援 費 学 校	(6) 幼 稚 園 費	(7) 社会教育費
千代田	9,504,168	699,057	3,516,780	1,359,539	553,558	0	764,997	1,890,543
中 央	20,655,338	2,030,042	10,725,953	1,946,061	0	0	1,630,228	2,169,599
港	20,892,995	6,917,299	5,259,299	2,221,831	0	0	1,248,468	3,127,644
新 宿	15,010,943	3,211,350	3,432,109	1,626,978	0	208,863	1,052,322	2,330,155
文 京	18,253,850	2,352,433	7,975,824	2,355,693	0	0	1,116,526	2,794,651
台 東	11,177,992	1,352,483	3,676,889	1,002,600	0	0	1,101,554	2,530,695
墨 田	13,204,170	1,815,854	3,597,605	1,524,012	0	0	352,313	3,155,718
江 東	35,260,312	8,372,136	10,352,600	6,555,635	0	0	2,490,017	2,444,415
品 川	30,295,757	8,195,403	12,103,184	2,868,695	0	0	718,269	3,375,594
目 黒	13,034,406	3,087,700	3,557,656	1,340,749	0	0	218,603	2,360,970
大 田	34,719,641	7,062,008	9,588,194	7,809,717	0	122,277	0	4,322,400
世 田 谷	41,275,061	12,938,378	11,017,458	3,744,232	0	0	964,348	4,667,804
渋 谷	12,513,185	2,301,210	4,504,357	945,318	0	0	268,987	2,356,922
中 野	43,473,598	5,300,627	24,613,968	4,262,492	0	0	220,069	1,399,674
杉 並	24,676,596	4,475,735	7,919,377	3,711,081	0	381,340	522,253	4,120,034
豊 島	11,277,135	2,016,490	4,094,267	1,238,097	0	0	366,951	1,848,402
北	18,811,244	4,071,416	6,585,232	2,595,261	0	0	277,927	2,974,506
荒 川	10,534,080	1,730,662	3,086,170	1,220,202	0	0	419,436	2,309,076
板 橋	31,192,220	5,539,910	10,341,601	3,833,988	0	146,863	763,065	6,153,392
練 馬	37,811,913	7,048,110	12,287,329	7,108,805	0	0	278,572	5,009,239
足 立	42,187,906	10,557,356	14,394,035	5,777,388	0	0	178,067	6,419,689
葛 飾	27,741,220	4,446,924	9,619,309	6,445,476	0	83,687	127,907	2,672,132
江 戸 川	46,609,633	5,044,497	17,963,335	12,673,366	0	0	91,407	4,085,581
計	570,113,363	110,567,080	200,212,531	84,167,216	553,558	943,030	15,172,286	74,518,835

(単位：千円)

(8) 保健体育費		11	内 訳			12	13	
		災害復旧費	(1)	(2)	(3)	公債費	諸支出金	
①体育施設費等	②学校給食費		農林水産施設	公共土木施設	その他			
352,897	366,797	0	0	0	0	69,690	0	千
1,240,738	912,717	0	0	0	0	1,032,179	0	中
1,073,284	1,045,170	0	0	0	0	188,508	0	港
1,877,465	1,271,701	0	0	0	0	2,314,703	0	新
693,240	965,483	0	0	0	0	713,755	0	文
805,204	708,567	0	0	0	0	1,483,879	0	台
1,516,789	1,241,879	251,595	0	251,595	0	2,796,392	0	墨
2,181,872	2,863,637	0	0	0	0	2,238,707	0	江
1,003,932	2,030,680	0	0	0	0	1,252,002	0	品
1,200,047	1,268,681	0	0	0	0	2,164,432	0	目
2,322,326	3,492,719	0	0	0	0	2,714,008	0	大
1,542,224	6,400,617	221,936	0	35,625	186,311	5,198,155	0	世
1,201,761	934,630	0	0	0	0	1,051,415	0	渋
6,277,429	1,399,339	0	0	0	0	1,688,307	0	中
1,233,064	2,313,712	0	0	0	0	7,357,767	0	杉
679,568	1,033,360	0	0	0	0	2,930,290	0	豊
944,299	1,362,603	0	0	0	0	3,394,469	0	北
642,907	1,125,627	116,541	0	0	116,541	1,723,253	0	荒
1,695,115	2,718,286	0	0	0	0	5,602,181	0	板
2,629,557	3,450,301	0	0	0	0	4,658,837	0	練
1,448,477	3,412,894	0	0	0	0	4,844,941	0	足
1,553,428	2,792,357	0	0	0	0	1,238,795	0	葛
2,618,560	4,132,887	0	0	0	0	161,973	0	江
36,734,183	47,244,644	590,072	0	287,220	302,852	56,818,638	0	計

## 5 歳 出

07

08

09

10

11

12

(10) 目的別歳出内訳構成比

区 分	1 議 会 費	2 総 務 費	3 民 生 費	4 衛 生 費	5 労 働 費	6 農 林 水 産 業 費	7 商 工 費
千代田	0.8	36.3	28.0	7.8	0.1	0.0	2.3
中 央	0.4	25.6	25.8	5.3	0.1	0.1	3.0
港	0.4	27.8	36.9	7.0	0.2	0.0	3.1
新 宿	0.4	29.1	44.6	8.5	0.5	0.0	1.6
文 京	0.5	29.1	36.8	6.4	0.2	0.0	1.7
台 東	0.5	27.8	44.7	7.4	0.1	0.0	4.3
墨 田	0.4	29.2	43.1	6.7	0.1	0.0	1.7
江 東	0.3	29.6	43.0	6.2	0.1	0.0	0.9
品 川	0.3	32.6	36.6	6.2	0.2	0.0	1.8
目 黒	0.5	35.0	40.9	6.8	0.1	0.0	0.9
大 田	0.3	29.3	44.0	6.1	0.0	0.0	2.0
世 田 谷	0.2	32.9	39.6	6.2	0.1	0.0	0.5
澁 谷	0.6	32.1	38.9	8.0	0.1	0.0	1.2
中 野	0.5	25.3	36.2	5.1	0.0	0.0	0.7
杉 並	0.4	32.2	42.1	6.7	0.4	0.1	0.6
豊 島	0.4	30.0	42.1	6.4	0.0	0.0	1.0
北	0.4	27.3	46.9	5.5	0.1	0.0	1.7
荒 川	0.5	27.6	44.8	6.8	0.1	0.0	2.2
板 橋	0.3	29.8	44.7	5.9	0.0	0.0	0.7
練 馬	0.3	27.5	46.2	6.4	0.2	0.4	1.0
足 立	0.3	27.1	46.5	4.7	0.1	0.0	0.9
葛 飾	0.3	29.1	41.4	5.2	0.2	0.0	1.8
江 戸 川	0.3	27.5	42.6	5.6	0.1	0.0	0.6
計	0.4	29.4	41.7	6.2	0.1	0.0	1.4

(単位：%)

8	9	10	11	12	13	
土 木 費	消 防 費	教 育 費	災 害 復 旧 費	公 債 費	諸 支 出 金	
11.4	0.7	12.4	0.0	0.1	0.0	千
24.0	0.3	14.6	0.0	0.7	0.0	中
9.2	3.2	12.2	0.0	0.1	0.0	港
5.4	0.5	8.2	0.0	1.3	0.0	新
10.0	1.0	13.8	0.0	0.5	0.0	文
4.0	0.9	9.0	0.0	1.2	0.0	台
7.8	0.4	8.6	0.2	1.8	0.0	墨
3.7	1.3	13.9	0.0	0.9	0.0	江
8.2	0.8	12.8	0.0	0.5	0.0	品
4.0	0.7	9.5	0.0	1.6	0.0	目
6.8	0.8	10.0	0.0	0.8	0.0	大
8.8	0.2	10.0	0.1	1.3	0.0	世
7.2	1.1	10.0	0.0	0.8	0.0	澁
7.9	0.5	22.8	0.0	0.9	0.0	中
4.8	0.4	9.5	0.0	2.8	0.0	杉
10.1	0.5	7.5	0.0	2.0	0.0	豊
5.7	0.4	10.3	0.0	1.8	0.0	北
7.0	0.8	8.6	0.1	1.4	0.0	荒
5.3	0.2	10.9	0.0	2.0	0.0	板
5.3	0.3	11.0	0.0	1.4	0.0	練
7.0	0.4	11.7	0.0	1.3	0.0	足
10.3	0.5	10.7	0.0	0.5	0.0	葛
8.5	1.1	13.6	0.0	0.0	0.0	江
7.6	0.7	11.4	0.0	1.1	0.0	計

5 歳 出

07 08

(11) 性質別・目的別歳出内訳及び財源内訳 (その1)

性 質 別	目 的 別	一 議 会 費	二 総 務				
			総 額	1 総 務 管 理 費	2 徴 税 費	3 戸 籍・住 民 基 本 台 帳 費	4 選 挙 費
一 人	件 費	15,447,451	163,681,487	116,332,367	16,574,263	20,873,565	2,465,377
	う ち 職 員 給	2,598,370	84,301,815	51,744,726	12,706,370	15,385,174	1,712,326
二 物 件	費	1,043,297	143,003,463	123,210,710	6,285,796	9,323,138	2,733,643
三 維 持 補 修	費	1,732	3,760,194	3,754,275	118	4,582	1,122
四 扶 助	費						
五 補 助 費 等		1,458,358	1,003,782,937	997,139,708	1,810,791	4,210,484	616,131
	1 国 対 する も の	0	54,327	52,825	1,403	0	0
	2 都 対 する も の		94,424	89,056	5,274		94
	3 同 級 他 団 体 対 する も の	624	364,845	123,515	0	241,330	
	4 一 部 事 務 組 合 対 する も の	15,263	2,477,260	2,477,186	0	0	50
	5 そ の 他 対 する も の	1,442,471	1,000,792,081	994,397,126	1,804,114	3,969,154	615,987
六 普 通 建 設 事 業 費		43,613	38,972,978	38,825,894	2,134	58,750	86,200
	1 補 助 事 業 費		187,452	186,081		1,371	0
	2 単 独 事 業 費	43,613	38,770,432	38,624,719	2,134	57,379	86,200
	3 国 直 轄 事 業 負 担 金						
	4 都 営 事 業 負 担 金		0	0			
	5 同 級 他 団 体 施 行 事 業 負 担 金						
	6 受 託 事 業 費		15,094	15,094			
	(1) 補 助 事 業 費		0	0			
	(2) 単 独 事 業 費		15,094	15,094			
七 災 害 復 旧 事 業 費							
	1 補 助 事 業 費						
	2 単 独 事 業 費						
	3 都 営 事 業 負 担 金						
	4 同 級 他 団 体 施 行 事 業 負 担 金						
	5 受 託 事 業 費						
	(1) 補 助 事 業 費						
	(2) 単 独 事 業 費						
八 失 業 対 策 事 業 費							
	1 補 助 事 業 費						
	2 単 独 事 業 費						
九 公 債	費						
十 積 立 金		0	114,769,510	114,769,510			
十一 投 資 及 び 出 資 金		0	0	0	0		
十二 貸 付 金			65,792	65,792			
十三 繰 出 金			0	0			
十四 前 年 度 繰 上 充 用 金							
歳 出 合 計		17,994,451	1,468,036,361	1,394,098,256	24,673,102	34,470,519	5,902,473
国 庫 支 出 金		99	974,069,964	966,836,645		7,222,278	0
都 支 出 金		48	28,264,459	4,776,112	15,289,009	21,279	3,278,564
使 用 料 ・ 手 数 料		1	5,339,615	1,614,686	321,808	3,403,121	0
分 担 金 ・ 負 担 金 ・ 寄 附 金		0	811,567	807,854	0	3,513	200
財 産 収 入		0	3,286,138	3,286,119	19	0	0
繰 入 金		87	6,458,613	6,453,968	1,026		0
諸 収 入		18,280	4,101,533	3,795,569	136,599	144,815	7,489
繰 越 金		0	1,417,868	1,417,868	0	0	0
特 別 区 債		0	7,938,400	7,938,400			
一 般 財 源 等		17,975,936	436,348,204	397,171,035	8,924,641	23,675,513	2,616,220
う ち 投 資 的 経 費 充 当 の 一 般 財 源 等		43,613	23,636,384	23,564,864	2,134	57,379	12,007



(その2)

性 質 別	四 衛 生 費				
	総 額	1 保 健 衛 生 費	2 結 核 対 策 費	3 保 健 所 費	4 清 掃 費
一 人 一 件 費	73,320,290	18,546,730	804,190	19,447,961	34,521,409
うち 職 員 給	57,722,055	14,071,939	606,041	15,071,334	27,972,741
二 物 件 費	152,825,173	82,699,176	600,221	2,787,931	66,737,845
三 維 持 補 修 費	1,087,076	103,160	0	142,993	840,923
四 扶 助 費	16,099,408	15,727,128	372,280		
五 補 助 費 等	52,888,110	12,747,528	54,808	1,265,265	38,820,509
1 国 対 する も の	390,984	358,096	23,293	2,888	6,707
2 都 対 する も の	197,909	164,039	5,860	27,123	887
3 同 級 他 団 体 対 する も の	650,771	582,088	0		68,683
4 一 部 事 務 組 合 対 する も の	37,150,073	150,000	0		37,000,073
5 そ の 他 対 する も の	14,498,373	11,493,305	25,655	1,235,254	1,744,159
六 普 通 建 設 事 業 費	10,857,164	4,285,479	10,340	4,385,810	2,175,535
1 補 助 事 業 費	479,953	190,207	0	73,746	216,000
2 単 独 事 業 費	10,377,211	4,095,272	10,340	4,312,064	1,959,535
3 国 直 轄 事 業 負 担 金					
4 都 営 事 業 負 担 金	0	0		0	
5 同 級 他 団 体 施 行 事 業 負 担 金	0	0			0
6 受 託 事 業 費	0	0			0
(1) 補 助 事 業 費	0	0			0
(2) 単 独 事 業 費	0	0			0
七 災 害 復 旧 事 業 費					
1 補 助 事 業 費					
2 単 独 事 業 費					
3 都 営 事 業 負 担 金					
4 同 級 他 団 体 施 行 事 業 負 担 金					
5 受 託 事 業 費					
(1) 補 助 事 業 費					
(2) 単 独 事 業 費					
八 失 業 対 策 事 業 費					
1 補 助 事 業 費					
2 単 独 事 業 費					
九 公 債 費					
十 積 立 金	1,326,876	561,891	0	254,587	510,398
十一 投 資 及 び 出 資 金	0	0	0	0	0
十二 貸 付 金	370,000	370,000			0
十三 繰 出 金	0	0			
十四 前 年 度 繰 上 充 用 金					
歳 出 合 計	308,774,097	135,041,092	1,841,839	28,284,547	143,606,619
国 庫 支 出 金	9,667,543	9,044,863	381,109	169,571	72,000
都 支 出 金	12,099,114	11,505,276	1,077	417,053	175,708
使 用 料 ・ 手 数 料	10,301,855	965,025	109	203,106	9,133,615
分 担 金 ・ 負 担 金 ・ 寄 附 金	13,127,877	13,046,393	0	11,957	69,527
財 産 収 入	21,573	14,175	0	41	7,357
繰 入 金	3,214,758	1,552,273	0	1,414,048	248,437
諸 収 入	3,809,681	970,047	5,916	210,162	2,623,556
繰 越 金	297,837	48,921	0	1,650	247,266
特 別 区 債	2,401,000	602,000	0	1,678,000	121,000
一 般 財 源 等	253,832,859	97,292,119	1,453,628	24,178,959	130,908,153
うち 投 資 的 経 費 充 当 の 一 般 財 源 等	5,163,757	2,412,357	10,340	1,174,555	1,566,505

(単位：千円)

総額	五 労 働 費		六 農 林 水 産 業 費	七 商 工 費
	1 失 業 対 策 費	2 労 働 諸 費		
566,088	0	566,088	521,826	7,436,758
382,983	0	382,983	382,474	5,379,379
2,437,703	18,573	2,419,130	324,445	8,706,675
17,703	0	17,703	10,526	99,834
2,714,328	0	2,714,328	171,361	35,246,516
0	0	0	0	39
8,899		8,899	0	681
0	0		577	64,821
0		0	6	0
2,705,429	0	2,705,429	170,778	35,180,975
743,964		743,964	1,164,752	3,160,291
0		0	2,000	0
743,964		743,964	1,162,752	3,160,291
			0	
0		0	0	0
			0	0
			0	0
			0	0
			0	0
			0	0
0	0			
0	0			
0	0			
0	0	0	30,822	2,150,883
0	0	0	0	0
166,500	0	166,500	0	11,510,014
0		0	0	55,190
6,646,286	18,573	6,627,713	2,223,732	68,366,161
17,615	0	17,615	2,000	281,226
664,493	0	664,493	619,824	1,648,637
42,378	0	42,378	18,668	746,570
3,591	0	3,591	5,115	67,995
0	0	0	7	7,766
167,428	0	167,428	17,711	1,428,807
190,141	0	190,141	42,273	12,014,458
17,382	0	17,382	0	517,411
421,000	0	421,000	0	387,000
5,122,258	18,573	5,103,685	1,518,134	51,266,291
131,135	0	131,135	632,192	2,183,821

(その3)

性 質 別	目 的 別	八 土			
		総 額	1 土 木 管 理 費	2 道 路 橋 り よ う 費	3 河 川 費
一 人 件 費		43,523,487	16,216,441	7,497,197	678,499
うち 職 員 給		34,639,949	12,759,810	6,036,782	574,577
二 物 件 費		66,723,361	5,133,939	17,271,548	1,860,882
三 維 持 補 修 費		20,085,935	73,119	13,999,626	638,782
四 扶 助 費					
五 補 助 費 等		7,821,364	1,792,667	896,139	51,553
1 国 対 する も の		4,241	1,274	735	106
2 都 対 する も の		63,122	1,090	23,960	21,646
3 同 級 他 団 体 対 する も の		90,021	0	3,615	297
4 一 部 事 務 組 合 対 する も の		0	0	0	0
5 そ の 他 対 する も の		7,663,980	1,790,303	867,829	29,504
六 普 通 建 設 事 業 費		210,445,117	1,988,788	53,024,183	5,561,081
1 補 助 事 業 費		97,195,015	105,448	6,359,518	48,000
2 単 独 事 業 費		103,545,666	1,883,340	43,340,828	2,766,245
3 国 直 轄 事 業 負 担 金		0		0	0
4 都 営 事 業 負 担 金		1,681,298	0	64,328	2,090
5 同 級 他 団 体 施 行 事 業 負 担 金		212,986	0	212,986	0
6 受 託 事 業 費		7,810,152	0	3,046,523	2,744,746
(1) 補 助 事 業 費		26,242	0	0	0
(2) 単 独 事 業 費		7,783,910	0	3,046,523	2,744,746
七 災 害 復 旧 事 業 費					
1 補 助 事 業 費					
2 単 独 事 業 費					
3 都 営 事 業 負 担 金					
4 同 級 他 団 体 施 行 事 業 負 担 金					
5 受 託 事 業 費					
(1) 補 助 事 業 費					
(2) 単 独 事 業 費					
八 失 業 対 策 事 業 費					
1 補 助 事 業 費					
2 単 独 事 業 費					
九 公 債 費					
十 積 立 金		20,183,218	5,392,642	1,787,905	0
十一 投 資 及 び 出 資 金		1,500	0	0	0
十二 貸 付 金		9,017,962	8,332,624	0	
十三 繰 出 金		752,527	0		
十四 前 年 度 繰 上 充 用 金					
歳 出 合 計		378,554,471	38,930,220	94,476,598	8,790,797
国 庫 支 出 金		48,050,419	347,388	2,843,933	17,166
都 支 出 金		32,197,850	796,153	4,681,729	2,055,392
使 用 料 ・ 手 数 料		12,663,870	896,567	803,093	37,630
分 担 金 ・ 負 担 金 ・ 寄 附 金		2,343,471	208,402	1,021,829	3,425
財 産 収 入		7,636,668	35,805	8,102	0
繰 入 金		20,123,663	342,376	4,162,734	276,491
諸 収 入		14,466,308	1,777,737	5,241,811	2,820,006
繰 越 金		7,641,860	62,013	2,651,011	97,104
特 別 区 債		7,613,365	0	1,773,865	36,000
一 般 財 源 等		225,816,997	34,463,779	71,288,491	3,447,583
うち 投 資 的 経 費 充 当 の 一 般 財 源 等		90,914,576	1,757,567	33,564,396	1,498,722

(単位：千円)

木 都 市 計 画 費				5 住宅費	6 空港費	九 消 防 費
(1) 街 路 費	(2) 公 園 費	(3) 下 水 道 費	(4) 区 画 整 理 費 等			
	5,760,452		10,732,640	2,573,934	64,324	5,002,984
	4,551,478		8,594,249	2,069,431	53,622	3,706,677
50,569	24,300,479	0	10,664,239	7,439,399	2,306	11,236,518
300	4,312,791	70,087	215,390	775,840	0	408,210
169,711	1,304,114	1,992	2,066,380	1,510,582	28,226	1,063,380
0	702	0	301	1,123	0	2,589
11,137	1,424	0	3,257	608	0	766
0	85,759	0	350		0	91
0	0	0	0	0	0	0
158,574	1,216,229	1,992	2,062,472	1,508,851	28,226	1,059,934
23,246,850	28,734,191	1,862,799	85,511,827	10,515,398	0	9,028,614
11,463,758	9,691,147	0	65,718,434	3,808,710	0	4,413,485
11,574,100	18,959,597	21,075	18,293,793	6,706,688	0	4,615,129
0	0	0	0			
115,943	0	0	1,498,937	0	0	0
0	0	0	0	0	0	0
93,049	83,447	1,841,724	663	0	0	0
0	26,242	0	0	0	0	0
93,049	57,205	1,841,724	663	0	0	0
0	70,075	0	10,618,926	1,927,553	386,117	7,414,408
0	0	0	1,500	0	0	0
67,663	581,120	0	24,555	12,000	0	0
		0	752,527	0		0
23,535,093	65,063,222	1,934,878	120,587,984	24,754,706	480,973	34,154,114
5,594,254	2,553,379	0	34,311,261	2,373,101	9,937	2,133,438
4,963,408	4,071,804	0	14,009,238	1,620,126	0	1,532,845
12	843,046	0	3,404,891	6,678,631	0	545
83	327,657	0	8,229	773,846	0	5,818
0	20,704	0	7,542,910	28,767	380	68,177
2,637,000	3,285,538	0	6,131,952	3,287,572	0	1,314,124
24,157	420,755	1,841,956	1,023,672	1,316,214	0	84,349
723,528	391,899	0	3,711,970	4,335	0	546,168
1,574,000	2,572,000	0	1,246,000	411,500	0	82,000
8,018,651	50,576,440	92,922	49,197,861	8,260,614	470,656	28,386,650
7,759,786	15,960,800	90,930	27,232,275	3,050,100	0	4,906,393

(その4)

性 質 別	目 的 別	十			
		総 額	1 教育総務費	2 小学校費	3 中学校費
一 人 件 費		94,429,463	29,583,343	22,390,205	9,037,786
うち 職 員 給		46,174,108	14,257,826	8,203,940	3,065,200
二 物 件 費		214,772,594	16,805,901	69,327,511	30,885,265
三 維 持 補 修 費		9,857,558	58,985	4,972,331	2,278,905
四 扶 助 費		35,622,404	25,590,616	2,472,158	1,916,381
五 補 助 費 等		26,404,384	15,505,371	1,871,618	1,063,573
1 国 対 する も の		226,151	223,872	44	105
2 都 対 する も の		362,878	331,178	0	4,657
3 同 級 他 団 体 対 する も の		264,131	247,827	0	7,913
4 一 部 事 務 組 合 対 する も の		46,495	40,519	0	0
5 そ の 他 対 する も の		25,504,729	14,661,975	1,871,574	1,050,898
六 普 通 建 設 事 業 費		157,813,222	2,200,986	90,998,306	37,903,460
1 補 助 事 業 費		30,715,115	20,877	16,333,505	8,440,466
2 単 独 事 業 費		127,098,107	2,180,109	74,664,801	29,462,994
3 国 直 轄 事 業 負 担 金					
4 都 営 事 業 負 担 金		0	0	0	0
5 同 級 他 団 体 施 行 事 業 負 担 金		0		0	0
6 受 託 事 業 費		0	0	0	0
(1) 補 助 事 業 費		0	0	0	0
(2) 単 独 事 業 費		0	0	0	0
七 災 害 復 旧 事 業 費					
1 補 助 事 業 費					
2 単 独 事 業 費					
3 都 営 事 業 負 担 金					
4 同 級 他 団 体 施 行 事 業 負 担 金					
5 受 託 事 業 費					
(1) 補 助 事 業 費					
(2) 単 独 事 業 費					
八 失 業 対 策 事 業 費					
1 補 助 事 業 費					
2 単 独 事 業 費					
九 公 債 費					
十 積 立 金		30,972,274	20,580,414	8,180,402	1,081,846
十一 投 資 及 び 出 資 金		0	0	0	0
十二 貸 付 金		241,464	241,464	0	0
十三 繰 出 金		0	0	0	0
十四 前 年 度 繰 上 充 用 金					
歳 出 合 計		570,113,363	110,567,080	200,212,531	84,167,216
国 庫 支 出 金		30,974,123	16,681,982	7,713,388	3,826,794
都 支 出 金		21,505,920	12,648,806	3,856,584	2,461,484
使 用 料 ・ 手 数 料		1,731,016	22,082	19,959	37,616
分 担 金 ・ 負 担 金 ・ 寄 附 金		976,178	22,776	47,749	2,329
財 産 収 入		732,268	586,885	88,307	36,063
繰 入 金		35,985,377	398,825	20,184,851	11,919,348
諸 収 入		6,271,653	1,378,936	779,963	495,007
繰 越 金		9,492,803	95,351	1,725,118	2,758,908
特 別 区 債		35,107,015	880,800	27,474,131	2,608,504
一 般 財 源 等		427,337,010	77,850,637	138,322,481	60,021,163
うち 投 資 的 経 費 充 当 の 一 般 財 源 等		66,440,030	1,076,339	36,388,091	16,457,633

教 育 費					
4 高等学校費	5 特別支援学校費	6 幼稚園費	7 社会教育費	8 保健体育費	
				(1) 体育施設費等	(2) 学校給食費
447,643	247,456	9,811,875	16,517,981	3,292,242	3,100,932
346,156	119,300	5,937,742	9,987,449	2,631,200	1,625,295
88,579	420,290	2,049,107	40,745,033	18,162,240	36,288,668
2,240	38,485	196,260	1,146,920	839,292	324,140
0	2,836	737,661		0	4,902,752
4,732	3,824	1,563,287	3,499,882	2,331,337	560,760
0	0	436	1,473	221	0
0	0	16,782	7,996	2,265	0
0	0		2,186	6,205	0
0	0	5,976	0	0	0
4,732	3,824	1,540,093	3,488,227	2,322,646	560,760
10,364	230,139	814,096	11,587,945	12,000,534	2,067,392
0	41,146	128,563	33,544	5,396,322	320,692
10,364	188,993	685,533	11,554,401	6,604,212	1,746,700
0	0	0	0	0	0
0			0	0	
0	0	0	0	0	0
0	0	0	0	0	0
0	0	0	0	0	0
0	0	0	1,021,074	108,538	0
0	0	0	0	0	0
0	0	0	0	0	0
0	0	0	0	0	0
553,558	943,030	15,172,286	74,518,835	36,734,183	47,244,644
21,716	18,242	801,220	467,778	1,352,931	90,072
0	8,526	883,681	1,261,592	352,374	32,873
32,393	0	79,279	813,128	726,559	0
612	0	8	818,328	84,376	0
0	0	0	16,014	4,999	0
0	0	10,000	2,072,871	1,156,367	243,115
0	24,164	126,945	476,726	487,659	2,502,253
0	0	4,885	177,227	4,731,314	0
0	0	136,800	3,188,780	810,000	8,000
498,837	892,098	13,129,468	65,226,391	27,027,604	44,368,331
10,364	211,595	609,423	6,050,321	3,861,455	1,774,809

(その5)

性 質 別	目 的 別	十 一 災 害 復 旧 費			
		総 額	1 農林水産施設	2 公共土木施設	3 そ の 他
一 人 件 費					
うち職員給					
二 物 件 費					
三 維 持 補 修 費					
四 扶 助 費					
五 補 助 費 等		0	0	0	
1 国 対 する も の		0	0	0	
2 都 対 する も の		0	0	0	
3 同 級 他 団 体 対 する も の					
4 一 部 事 務 組 合 対 する も の					
5 そ の 他 対 する も の					
六 普 通 建 設 事 業 費					
1 補 助 事 業 費					
2 単 独 事 業 費					
3 国 直 轄 事 業 負 担 金					
4 都 営 事 業 負 担 金					
5 同 級 他 団 体 施 行 事 業 負 担 金					
6 受 託 事 業 費					
(1) 補 助 事 業 費					
(2) 単 独 事 業 費					
七 災 害 復 旧 事 業 費		590,072	0	287,220	302,852
1 補 助 事 業 費		320,029	0	133,718	186,311
2 単 独 事 業 費		270,043	0	153,502	116,541
3 都 営 事 業 負 担 金		0	0	0	0
4 同 級 他 団 体 施 行 事 業 負 担 金		0	0	0	0
5 受 託 事 業 費		0	0	0	0
(1) 補 助 事 業 費		0	0	0	0
(2) 単 独 事 業 費		0	0	0	0
八 失 業 対 策 事 業 費					
1 補 助 事 業 費					
2 単 独 事 業 費					
九 公 債 費					
十 積 立 金					
十一 投 資 及 び 出 資 金					
十二 貸 付 金					
十三 繰 出 金					
十四 前 年 度 繰 上 充 用 金					
歳 出 合 計		590,072	0	287,220	302,852
国 庫 支 出 金		199,103	0	74,834	124,269
都 支 出 金		0	0	0	0
使 用 料 ・ 手 数 料		0	0	0	0
分 担 金 ・ 負 担 金 ・ 寄 附 金		0	0	0	0
財 産 収 入		0	0	0	0
繰 入 金		0	0	0	0
諸 収 入		8,808	0	8,808	0
繰 越 金		0	0	0	0
特 別 区 債		0	0	0	0
一 般 財 源 等		382,161	0	203,578	178,583
うち投資的経費充当の一般財源等		382,161	0	203,578	178,583



(その6)

区 分	(1) 歳 出 合 計	(2) 国 庫 支 出 金	(3) 都 支 出 金	(4) 使 用 料 手 数 料	(5) 分 担 金 ・ 負 担 金 ・ 寄 附 金
一 人 件 費	627,303,062	7,639,699	25,000,091	7,528,153	937,406
う ち 職 員 給	392,916,234	4,520,345	15,537,733	5,341,020	530,586
二 物 件 費	723,287,577	34,434,016	35,525,458	29,419,510	4,501,141
三 維 持 補 修 費	38,148,614	56,742	505,654	1,284,235	239,094
四 扶 助 費	1,283,775,009	629,633,698	138,620,573	1,130,263	25,386,401
五 補 助 費 等	1,239,983,163	975,903,938	48,494,301	554,273	368,227
1 国 対 する も の	10,374,521		0	0	0
2 都 対 する も の	8,056,089	4,778	0	15,153	0
3 同 級 他 団 体 対 する も の	2,169,725	486,596	163,873	2,247	129,976
4 一 部 事 務 組 合 対 する も の	41,962,130	3,963	936	0	0
5 そ の 他 対 する も の	1,177,420,698	975,408,601	48,329,398	536,873	238,251
六 普 通 建 設 事 業 費	503,252,969	71,284,414	53,070,969	739,972	710,602
1 補 助 事 業 費	154,761,751	71,271,293	21,916,803	0	0
2 単 独 事 業 費	338,740,973		30,473,151	739,972	710,602
3 国 直 轄 事 業 負 担 金	0		0	0	0
4 都 営 事 業 負 担 金	1,681,298	0	512,559	0	0
5 同 級 他 団 体 施 行 事 業 負 担 金	212,986	0	59,547	0	0
6 受 託 事 業 費	7,855,961	13,121	108,909		
(1) 補 助 事 業 費	26,242	13,121	0		
(2) 単 独 事 業 費	7,829,719		108,909		
七 災 害 復 旧 事 業 費	590,072	199,103	0	0	0
1 補 助 事 業 費	320,029	199,103	0	0	0
2 単 独 事 業 費	270,043		0	0	0
3 都 営 事 業 負 担 金	0	0	0	0	0
4 同 級 他 団 体 施 行 事 業 負 担 金	0	0	0	0	0
5 受 託 事 業 費	0	0	0		
(1) 補 助 事 業 費	0	0	0		
(2) 単 独 事 業 費	0		0		
八 失 業 対 策 事 業 費	0	0	0	0	0
1 補 助 事 業 費	0	0	0	0	0
2 単 独 事 業 費	0		0	0	0
九 公 債 費	56,761,069	0	37,398	121,506	0
十 積 立 金	182,026,987	0	0	35,216	2,689,250
十一 投 資 及 び 出 資 金	1,500	0	0	0	0
十二 貸 付 金	22,361,102	0	0	0	0
十三 繰 出 金	313,950,156	12,798,060	38,358,353	31,638	0
十四 前 年 度 繰 上 充 用 金	0				
歳 出 合 計	4,991,441,280	1,731,949,670	339,612,797	40,844,766	34,832,121
歳 入 振 替 項 目	0	6,951,112	48,905,436	53,908,771	1,427,358
歳 計 剰 余 金 又 翌 年 度 繰 上 充 用 金	200,117,805	0	0	0	1,165
歳 入 合 計	5,191,559,085	1,738,900,782	388,518,233	94,753,537	36,260,644

(単位：千円)

(6) 財産収入	(7) 繰入金	(8) 諸収入	(9) 繰越金	(10) 特別区債	(11) 一般財源等
4,073	6,909	8,812,237	77,284	0	577,297,210
4,073	3,244	1,717,990	77,231		365,184,012
267,752	3,388,331	10,327,484	1,072,803	0	604,351,082
7,936	223,020	1,204,873	535,256		34,091,804
1,862	162,764	3,082,227	68,480		485,688,741
12,064	4,240,320	1,037,729	672,746	0	208,699,565
0	2	190,135	0		10,184,384
0	0	81,702	0		7,954,362
0	0	0	0		1,387,033
1,040	0	2,080	0	0	41,954,111
11,024	4,240,318	763,812	672,746		147,219,675
502,078	71,866,247	9,859,088	18,708,890	58,247,200	218,263,509
0	6,092,550	107,534	7,717,839	10,103,900	37,551,832
502,078	65,641,841	2,694,557	10,984,833	47,507,300	179,486,639
0	0	0	0	0	0
0	131,856	0	6,218	636,000	394,665
0	0	0	0	0	153,439
		7,056,997	0		676,934
		13,121	0		0
		7,043,876	0		676,934
0	0	8,808	0	0	382,161
0	0	0	0	0	120,926
0	0	8,808	0	0	261,235
0	0	0	0	0	0
0	0	0	0	0	0
		0	0		0
		0	0		0
		0	0		0
0	0	0	0	0	0
0	0	0	0	0	0
0	0	0	0	0	0
0	0	3,865	1,915		56,596,385
11,854,011	1,510,533	1,735,142	0	0	164,202,835
0	0	0	0	0	1,500
109	149,639	14,385,436	0	0	7,825,918
0	1,754,356	52,937	0	0	260,954,812
					0
12,649,885	83,302,119	50,509,826	21,137,374	58,247,200	2,618,355,522
26,051,277	113,494,075	27,634,623	112,314,025	5,705,000	△ 396,391,677
0	1,361,100	0	0	0	198,755,540
38,701,162	198,157,294	78,144,449	133,451,399	63,952,200	2,420,719,385

5 歳 出

90

(12) 一般行政経費の状況

1) 単独事業費

区 分	歳出合計	単 独			
		職員に係る 児童手当 A	物 件 費 B	うち備品購入費 C	うち特別区債 発行手数料等 D
少子化対策等に要する経費（民生費のうち、児童福祉費）	943,645,052	2,005,969	55,954,871	538,338	
高齢化対策等に要する経費（民生費のうち、老人福祉費）	288,625,450		18,726,381	88,085	
社会福祉等に要する経費（民生費。ただし老人福祉費、児童福祉費、災害救助費を除く）	846,452,478		24,003,407	83,634	
災害救助に要する経費（民生費のうち、災害救助費）	446,554		14,986	0	
環境対策等に要する経費（衛生費のうち、清掃費）	143,606,619		66,736,049	38,797	
健康対策等に要する経費（衛生費。ただし清掃費を除く）	165,167,478		73,035,557	122,813	
雇用・失業対策等に要する経費（労働費）	6,646,286		2,413,438	2,847	
農林水産業振興等に要する経費（農林水産業費）	2,223,732		322,523	1,474	
地域産業振興等に要する経費（商工費）	68,366,161		8,628,022	14,348	
地域基盤整備等に要する経費（土木費）	378,554,471		64,316,260	122,390	
防災対策等に要する経費（消防費）	34,154,114		10,873,388	656,368	
人材育成等に要する経費（教育費）	570,113,363		203,039,638	4,625,156	
災害復旧等に要する経費（災害復旧費）	590,072		0	0	
管理的経費（総務費）	1,468,036,361		129,541,779	1,032,000	
その他の経費 （議会費、公債費、諸支出金、前年度繰上充用金等）	74,813,089		1,098,472	22,153	55,373
計	4,991,441,280	2,005,969	658,704,771	7,348,403	55,373

区 分	単 独 事 業 費				
	積 立 金 K	投資・出資金 L	前年度繰上 充用金 M	人 件 費 S	そ の 他 N
少子化対策等に要する経費（民生費のうち、児童福祉費）	846,500	0		146,905,445	33,807,514
高齢化対策等に要する経費（民生費のうち、老人福祉費）	812,300	0		8,785,126	12,321,348
社会福祉等に要する経費（民生費。ただし老人福祉費、児童福祉費、災害救助費を除く）	3,520,196	0		43,700,553	6,417,499
災害救助に要する経費（民生費のうち、災害救助費）	0	0		13,299	193,981
環境対策等に要する経費（衛生費のうち、清掃費）	510,398	0		34,521,409	2,800,458
健康対策等に要する経費（衛生費。ただし清掃費を除く）	816,478	0		36,822,939	8,694,348
雇用・失業対策等に要する経費（労働費）	0	0		566,088	761,667
農林水産業振興等に要する経費（農林水産業費）	30,822	0		510,671	1,173,278
地域産業振興等に要する経費（商工費）	2,150,883	0		7,181,366	3,260,125
地域基盤整備等に要する経費（土木費）	20,183,218	1,500		42,805,899	134,817,727
防災対策等に要する経費（消防費）	7,414,408	0		4,885,277	4,149,440
人材育成等に要する経費（教育費）	30,972,274	0		89,739,271	137,172,247
災害復旧等に要する経費（災害復旧費）	0	0		0	270,043
管理的経費（総務費）	114,769,510	0		144,080,807	42,180,691
その他の経費 （議会費、公債費、諸支出金、前年度繰上充用金等）	0	0	0	15,447,451	56,806,414
計	182,026,987	1,500	0	575,965,601	444,826,780

(単位：千円)

事業費							
扶助費 (Aを除く) E	補助費等 F	うち公営企業		貸付金 H	うち年度内 回数	繰出金	
		繰出金 G	うち税還付金 G'			I	うち公営企業 繰出金 J
199,741,304	42,365,614	0		68,720	196	0	0
10,899,812	6,466,253	0		421,370	418,000	78,964,483	10,024,961
46,224,145	27,469,262	0		499,280	22,715	65,734,333	2
109,602	11,955	0		0	0	0	0
0	38,820,431	0		0	0	0	0
6,222,029	11,291,574	0		370,000	370,000	0	0
0	2,714,246	0		166,500	119,500	0	0
0	169,475	0		0	0	0	0
0	33,969,978	0		11,510,014	9,832,000	55,190	55,190
0	6,900,938	0		9,017,962	6,196	752,527	752,527
0	855,567	0		0	0	0	0
11,779,690	18,624,757	0		241,464	0	0	0
0	0	0		0	0	0	0
0	43,127,012	0	4,370,803	65,792	37,000	0	0
0	1,460,554	0		0	0	0	0
274,976,582	234,247,616	0	4,370,803	22,361,102	10,805,607	145,506,533	10,832,680

単 独 合 計
A+B+E+F+H +I+K+L+M+S+N
481,695,937
137,397,073
217,568,675
343,823
143,388,745
137,252,925
6,621,939
2,206,769
66,755,578
278,796,031
28,178,080
491,569,341
270,043
473,765,591
74,812,891
2,540,623,441

5 歳 出

90

(12) 一般行政経費の状況

2) 補助事業費

区 分	補 助 費				
	職 員 に 係 る 児 童 手 当 A	物 件 費 B	扶 助 費 (A を 除 く) E		
			う ち 備 品 購 入 費 C	う ち 特 別 区 債 発 行 手 数 料 等 D	
少子化対策等に要する経費（民生費のうち、児童福祉費）	40	13,810,039	110,403		383,000,727
高齢化対策等に要する経費（民生費のうち、老人福祉費）		1,123,691	0		3,494
社会福祉等に要する経費（民生費。ただし老人福祉費、児童福祉費、災害救助費を除く）		8,476,985	5,949		590,063,962
災害救助に要する経費（民生費のうち、災害救助費）		48,615	0		4,142
環境対策等に要する経費（衛生費のうち、清掃費）		1,796	0		0
健康対策等に要する経費（衛生費。ただし清掃費を除く）		13,051,771	55,175		9,877,379
雇用・失業対策等に要する経費（労働費）		24,265	0		0
農林水産業振興等に要する経費（農林水産業費）		1,922	0		0
地域産業振興等に要する経費（商工費）		78,653	154		0
地域基盤整備等に要する経費（土木費）		2,407,101	0		0
防災対策等に要する経費（消防費）		363,130	10,076		0
人材育成等に要する経費（教育費）		11,732,956	451,098		23,842,714
災害復旧等に要する経費（災害復旧費）		0	0		0
管理的経費（総務費）		13,461,684	79,723		0
その他の経費 （議会費、公債費、諸支出金、前年度繰上充用金等）		198	0	0	0
計	40	64,582,806	712,578	0	1,006,792,418

区 分	補 助 事 業 費					
	積 立 金 L	投 資 ・ 出 資 金 M	前 年 度 繰 上 充 用 金 N	人 件 費 T	そ の 他 O	
少子化対策等に要する経費（民生費のうち、児童福祉費）	0	0		16,652,059	18,520,757	
高齢化対策等に要する経費（民生費のうち、老人福祉費）	0	0		807,602	2,328,946	
社会福祉等に要する経費（民生費。ただし老人福祉費、児童福祉費、災害救助費を除く）	0	0		6,459,170	253,055	
災害救助に要する経費（民生費のうち、災害救助費）	0	0		49,974	0	
環境対策等に要する経費（衛生費のうち、清掃費）	0	0		0	216,000	
健康対策等に要する経費（衛生費。ただし清掃費を除く）	0	0		1,975,942	233,434	
雇用・失業対策等に要する経費（労働費）	0	0		0	0	
農林水産業振興等に要する経費（農林水産業費）	0	0		11,155	2,000	
地域産業振興等に要する経費（商工費）	0	0		255,392	0	
地域基盤整備等に要する経費（土木費）	0	0		717,588	95,713,325	
防災対策等に要する経費（消防費）	0	0		117,707	5,287,384	
人材育成等に要する経費（教育費）	0	0		4,690,192	30,498,533	
災害復旧等に要する経費（災害復旧費）	0	0		0	320,029	
管理的経費（総務費）	0	0		19,600,680	552,481	
その他の経費 （議会費、公債費、諸支出金、前年度繰上充用金等）	0	0	0	0	0	
計	0	0	0	51,337,461	153,925,944	

(単位：千円)

補助費等 F	業		費			繰出金	
	うち公営企業 繰出金 G		貸付金 H	うち国の予算貸付 等に係るもの I	うち年度内 回取分	J	うち公営企業 繰出金 K
29,965,493	0		0	0	0	0	0
628,835	0		0	0	0	146,335,809	961,985
1,522,817	0		0	0	0	22,107,814	0
0	0		0	0	0	0	0
78	0		0	0	0	0	0
2,776,027	0		0	0	0	0	0
82	0		0	0	0	0	0
1,886	0		0	0	0	0	0
1,276,538	0		0	0	0	0	0
920,426	0		0	0	0	0	0
207,813	0		0	0	0	0	0
7,779,627	0		0	0	0	0	0
0	0		0	0	0	0	0
960,655,925	0		0	0	0	0	0
0	0		0	0	0	0	0
1,005,735,547	0		0	0	0	168,443,623	961,985

補助合計 A+B+E+F+H+J+L+M +N+T+O
461,949,115
151,228,377
628,883,803
102,731
217,874
27,914,553
24,347
16,963
1,610,583
99,758,440
5,976,034
78,544,022
320,029
994,270,770
198
2,450,817,839



6 人件費目的別内訳

07 08 09 10 11

(1) 総括及び前年度比較

(単位：千円、%)

区 分	令和2年度		令和元年度	対前年度比		
	金 額	構 成 比	金 額	増 減 額	増 減 率	
総 額	627,303,062	100.0	602,868,556	24,434,506	4.1	
総 務 費	163,681,487	26.1	159,245,052	4,436,435	2.8	
民 生 費	223,373,228	35.6	213,977,764	9,395,464	4.4	
内 訳	社 会 福 祉 費	27,796,172	4.4	26,961,536	834,636	3.1
	児 童 福 祉 費	163,557,504	26.1	155,314,342	8,243,162	5.3
	そ の 他	32,019,552	5.1	31,701,886	317,666	1.0
衛 生 費	73,320,290	11.7	70,992,862	2,327,428	3.3	
土 木 費	43,523,487	6.9	43,284,605	238,882	0.6	
内 訳	道 路 橋 り ょ う 費	7,497,197	1.2	7,794,329	△297,132	△3.8
	河 川 費	678,499	0.1	646,086	32,413	5.0
	都 市 計 画 費	16,493,092	2.6	16,208,490	284,602	1.8
	そ の 他	18,854,699	3.0	18,635,700	218,999	1.2
教 育 費	94,429,463	15.1	85,954,301	8,475,162	9.9	
内 訳	小 学 校 費	22,390,205	3.6	15,993,213	6,396,992	40.0
	中 学 校 費	9,037,786	1.4	6,722,932	2,314,854	34.4
	保 健 体 育 費	6,393,174	1.0	7,219,495	△826,321	△11.4
	そ の 他	56,608,298	9.0	56,018,661	589,637	1.1
そ の 他	28,975,107	4.6	29,413,972	△438,865	△1.5	

6 人件費目的別内訳

07 08 09 10 11

(2) 区別

区 分	歳 出 総 額	1 議 会 費	2 総 務 費	内	
				(1) 総 務 管 理 費	(2) 徴 税 費
千代田	11,467,833	484,878	3,372,514	2,763,679	256,563
中 央	15,999,132	539,763	4,027,856	2,759,759	663,429
港	20,342,109	591,503	6,413,852	4,465,851	592,825
新 宿	26,791,428	641,938	6,925,342	4,903,367	663,747
文 京	20,776,427	546,606	4,608,095	3,233,051	472,126
台 東	17,439,978	572,737	4,743,846	3,493,265	492,477
墨 田	18,801,596	561,526	5,528,384	3,658,545	556,562
江 東	27,169,135	731,577	6,600,390	4,619,531	689,333
品 川	24,920,620	655,895	5,693,985	3,987,755	624,934
目 黒	20,640,299	608,025	5,414,746	3,846,933	563,501
大 田	41,447,695	869,200	10,533,265	7,685,897	1,015,407
世 田 谷	55,923,598	885,821	16,035,004	9,763,589	1,665,051
澁 谷	18,674,466	623,091	5,638,041	4,557,512	413,366
中 野	20,250,697	733,355	6,057,462	4,383,732	548,642
杉 並	37,930,571	786,491	9,681,850	6,684,604	1,075,121
豊 島	23,951,597	621,926	6,994,751	5,609,576	614,454
北	25,272,464	676,350	6,328,291	4,288,698	624,042
荒 川	17,961,621	540,244	4,980,877	3,788,708	464,966
板 橋	32,378,006	756,175	7,845,816	5,249,158	908,849
練 馬	44,653,162	834,211	10,318,795	8,132,005	872,104
足 立	38,264,213	784,169	9,996,783	7,411,877	1,111,344
葛 飾	29,500,856	666,488	7,091,415	5,122,461	714,055
江 戸 川	36,745,559	735,482	8,850,127	5,922,814	971,365
計	627,303,062	15,447,451	163,681,487	116,332,367	16,574,263

(単位：千円)

訳				
(3) 戸籍・住民基本台帳費	(4) 選挙費	(5) 統計調査費	(6) 監査委員費	
213,197	56,165	34,466	48,444	千
318,992	92,824	120,026	72,826	中
984,563	106,702	199,806	64,105	港
936,868	98,822	210,988	111,550	新
605,254	78,339	153,357	65,968	文
474,794	77,129	151,082	55,099	台
938,063	96,052	193,543	85,619	墨
821,368	109,182	288,485	72,491	江
646,199	90,741	262,312	82,044	品
657,787	81,235	178,909	86,381	目
1,207,755	133,936	367,964	122,306	大
3,800,215	262,411	420,666	123,072	世
288,798	103,334	199,973	75,058	渋
748,648	99,920	253,877	22,643	中
1,373,169	107,872	344,296	96,788	杉
532,181	92,286	55,136	91,118	豊
1,112,211	75,707	164,275	63,358	北
425,965	93,968	164,175	43,095	荒
1,094,937	115,589	342,827	134,456	板
667,136	113,891	435,028	98,631	練
836,347	190,287	329,987	116,941	足
816,645	86,823	259,735	91,696	葛
1,372,473	102,162	403,248	78,065	江
20,873,565	2,465,377	5,534,161	1,901,754	計

区 分	3 民 生 費	内 訳				
		(1) 社会福祉費	(2) 老人福祉費	(3) 児童福祉費	(4) 生活保護費	(5) 災害救助費
千代田	2,507,711	232,457	212,156	1,898,799	164,299	0
中 央	4,268,317	761,809	273,558	3,152,855	80,095	0
港	5,700,781	918,289	384,817	4,133,320	264,355	0
新 宿	8,937,232	746,933	233,408	6,678,928	1,227,989	49,974
文 京	7,775,235	599,149	200,688	6,605,599	369,799	0
台 東	4,734,344	920,694	386,727	2,404,965	1,021,958	0
墨 田	6,212,698	756,349	95,738	4,285,426	1,075,185	0
江 東	8,987,036	978,985	665,035	6,695,320	647,696	0
品 川	9,847,592	481,768	608,185	8,234,916	521,577	1,146
目 黒	7,571,813	956,889	329,296	5,948,589	337,039	0
大 田	15,928,114	3,004,522	713,974	10,966,778	1,242,840	0
世 田 谷	19,969,270	1,422,120	773,840	15,384,328	2,386,944	2,038
渋 谷	5,526,932	854,462	192,567	4,234,602	245,301	0
中 野	6,395,983	871,416	429,761	4,292,973	801,059	774
杉 並	14,938,396	2,091,791	490,350	11,300,495	1,046,419	9,341
豊 島	9,152,999	868,798	280,463	6,932,811	1,070,927	0
北	10,035,859	1,166,730	413,479	7,239,354	1,216,296	0
荒 川	5,564,424	663,050	278,363	4,021,324	601,687	0
板 橋	11,755,001	1,368,917	314,916	8,456,326	1,614,842	0
練 馬	18,706,182	2,832,529	638,461	13,696,937	1,538,255	0
足 立	14,478,651	2,704,894	987,502	9,083,353	1,702,902	0
葛 飾	11,912,132	1,530,631	410,462	8,835,712	1,135,327	0
江 戸 川	12,466,526	1,062,990	278,982	9,073,794	2,050,760	0
計	223,373,228	27,796,172	9,592,728	163,557,504	22,363,551	63,273

(単位：千円)

4 衛 生 費	内 訳				
	(1) 保 健 衛 生 費	(2) 結 核 対 策 費	(3) 保 健 所 費	(4) 清 掃 費	
1,557,198	874,180	16,545	61,465	605,008	千
1,880,724	351,671	14,950	634,456	879,647	中
2,310,960	891,308	28,233	313,985	1,077,434	港
3,741,176	910,554	79,967	1,097,175	1,653,480	新
2,260,099	955,323	71,641	119,521	1,113,614	文
2,543,595	385,256	36,445	1,037,160	1,084,734	台
2,217,240	428,057	11,629	799,373	978,181	墨
3,279,983	700,273	43,778	1,058,879	1,477,053	江
3,384,973	982,728	23,146	520,633	1,858,466	品
2,266,525	404,309	20,834	869,077	972,305	目
5,184,529	1,732,003	84,556	647,754	2,720,216	大
5,596,932	1,513,911	24,291	1,142,505	2,916,225	世
2,322,458	669,628	22,903	439,291	1,190,636	洪
2,759,139	1,129,472	116,065	222,989	1,290,613	中
3,865,495	946,635	16,442	927,882	1,974,536	杉
2,474,072	238,546	30,256	1,017,061	1,188,209	豊
2,598,150	680,648	0	572,357	1,345,145	北
2,022,828	538,988	11,260	751,766	720,814	荒
4,224,728	1,227,009	52,572	917,590	2,027,557	板
4,835,018	1,109,280	50,293	1,346,128	2,329,317	練
4,471,583	919,796	2,046	1,858,055	1,691,686	足
2,996,359	428,152	15,827	1,172,696	1,379,684	葛
4,526,526	529,003	30,511	1,920,163	2,046,849	江
73,320,290	18,546,730	804,190	19,447,961	34,521,409	計

区 分	5 労 働 費	内 訳		6 農 林 水 産 業 費	7 商 工 費	8 土 木 費	(1) 土 木 管 理 費
		(1) 失 業 対 策 費	(2) 労 働 諸 費				
千代田	6,651	0	6,651	0	116,881	1,116,655	561,646
中 央	7,389	0	7,389	7,335	195,205	1,273,257	816,081
港	26,555	0	26,555	0	218,991	1,316,577	447,722
新 宿	37,774	0	37,774	0	237,157	1,978,748	524,754
文 京	22	0	22	0	244,079	1,187,212	130,660
台 東	58,297	0	58,297	0	503,578	1,241,733	435,701
墨 田	3,084	0	3,084	0	440,697	1,501,940	400,512
江 東	9,714	0	9,714	0	312,047	1,537,991	706,215
品 川	34,891	0	34,891	0	326,075	1,209,929	551,661
目 黒	10,236	0	10,236	3,737	199,607	1,335,258	478,006
大 田	15,302	0	15,302	8,377	706,888	2,857,125	1,599,095
世 田 谷	26,208	0	26,208	116,037	391,869	3,828,049	632,419
渋 谷	0	0	0	0	87,380	1,725,165	630,643
中 野	4,678	0	4,678	1,561	163,230	1,626,407	254,058
杉 並	104,222	0	104,222	50,852	276,896	2,172,311	782,791
豊 島	8,314	0	8,314	0	327,652	1,945,679	723,945
北	35,441	0	35,441	0	213,236	1,568,518	530,186
荒 川	52,356	0	52,356	0	369,124	1,080,043	262,647
板 橋	7,802	0	7,802	60,436	455,109	2,359,553	865,015
練 馬	8,346	0	8,346	136,145	427,603	2,873,272	1,566,538
足 立	25,569	0	25,569	52,655	571,279	3,339,833	1,352,029
葛 飾	15,987	0	15,987	21,184	369,336	1,519,045	766,044
江 戸 川	67,250	0	67,250	63,507	282,839	2,929,187	1,198,073
計	566,088	0	566,088	521,826	7,436,758	43,523,487	16,216,441

(単位：千円)

内		訳				
(2)	(3)	(4) 都 市 計 画 費		(5)	(6)	
道路橋りょう費	河 川 費	① 公 園 費	② 区画整理費等	住 宅 費	空 港 費	
149,405	6,948	104,224	214,272	80,160	0	千
199,076	7,338	143,430	8,573	98,759	0	中
288,281	28,355	146,501	301,436	104,282	0	港
528,031	0	178,434	571,160	176,369	0	新
358,913	23,076	218,288	377,968	78,307	0	文
117,694	1,876	134,622	418,252	133,588	0	台
329,638	16,010	226,861	418,528	110,391	0	墨
330,576	47,892	230,683	118,006	104,619	0	江
49,766	82,728	81,806	336,920	107,048	0	品
227,657	22,688	146,996	344,036	115,875	0	目
468,769	67,362	345,252	207,291	105,032	64,324	大
954,997	72,162	506,727	1,482,476	179,268	0	世
308,275	43,538	128,162	493,456	121,091	0	洪
261,216	6,606	202,666	833,921	67,940	0	中
450,344	16,585	493,758	263,016	165,817	0	杉
312,371	0	299,277	504,509	105,577	0	豊
544,311	35,618	119,069	305,203	34,131	0	北
209,883	0	155,743	398,140	53,630	0	荒
325,964	31,828	314,443	670,434	151,869	0	板
353,988	96,966	132,746	636,675	86,359	0	練
350,598	40,874	577,782	844,243	174,307	0	足
210,530	30,049	353,266	105,845	53,311	0	葛
166,914	0	519,716	878,280	166,204	0	江
7,497,197	678,499	5,760,452	10,732,640	2,573,934	64,324	計

07	08	09	10	11
----	----	----	----	----

区 分	9 消 防 費	10 教 育 費	内			
			(1) 教育総務費	(2) 小 学 校 費	(3) 中 学 校 費	(4) 高等 学 校 費
千代田	142,057	2,163,288	328,126	301,568	261,276	447,643
中 央	83,692	3,715,594	964,378	898,702	207,659	0
港	134,052	3,628,838	1,155,627	864,479	292,733	0
新 宿	247,218	4,044,843	1,432,321	650,441	278,132	0
文 京	185,416	3,969,663	1,055,084	977,549	415,486	0
台 東	156,166	2,885,682	710,656	347,238	178,831	0
墨 田	129,651	2,206,376	927,802	316,192	200,252	0
江 東	238,580	5,471,817	1,687,562	1,523,507	578,619	0
品 川	380,534	3,386,746	1,050,618	856,581	310,732	0
目 黒	132,164	3,098,188	1,140,849	833,546	256,527	0
大 田	425,616	4,919,279	2,024,144	1,431,345	500,453	0
世 田 谷	319,592	8,754,816	1,656,104	3,190,402	829,285	0
渋 谷	181,529	2,569,870	953,058	551,842	275,771	0
中 野	298,917	2,209,965	825,746	613,117	246,524	0
杉 並	200,892	5,853,166	1,702,681	1,595,568	621,372	0
豊 島	226,090	2,200,114	887,790	85,195	212,173	0
北	206,397	3,610,222	1,787,113	569,788	156,238	0
荒 川	148,365	3,203,360	843,764	814,495	276,341	0
板 橋	147,305	4,766,081	2,506,696	540,933	312,305	0
練 馬	381,204	6,132,386	1,239,175	1,972,994	744,600	0
足 立	197,009	4,346,682	1,705,412	947,767	614,098	0
葛 飾	192,703	4,716,207	1,213,232	922,393	533,227	0
江 戸 川	247,835	6,576,280	1,785,405	1,584,563	735,152	0
計	5,002,984	94,429,463	29,583,343	22,390,205	9,037,786	447,643

(単位：千円)

訳					
(5) 特別支 学 校 援 費	(6) 幼 稚 園 費	(7) 社 会 教 育 費	(8) 保 健 体 育 費		
			①体育施設費等	②学校給食費	
0	577,484	169,278	55,603	22,310	千
0	1,134,222	380,605	88,232	41,796	中
0	992,324	273,326	50,349	0	港
58,154	763,249	650,752	127,026	84,768	新
0	900,944	400,471	111,254	108,875	文
0	578,870	912,263	157,824	0	台
0	211,485	447,491	76,430	26,724	墨
0	1,097,224	347,257	77,956	159,692	江
0	434,076	489,571	245,168	0	品
0	140,688	466,261	185,399	74,918	目
64,411	0	391,374	312,046	195,506	大
0	842,369	2,124,782	5,180	106,694	世
0	190,161	394,006	12,796	192,236	渋
0	204,645	200,311	97,812	21,810	中
69,650	448,267	854,649	125,447	435,532	杉
0	155,486	743,986	54,010	61,474	豊
0	198,166	648,076	168,681	82,160	北
0	304,536	766,912	115,406	81,906	荒
16,264	102,637	818,362	257,576	211,308	板
0	208,423	1,167,362	249,577	550,255	練
0	133,639	767,533	178,233	0	足
38,977	111,940	1,182,581	183,830	530,027	葛
0	81,040	1,920,772	356,407	112,941	江
247,456	9,811,875	16,517,981	3,292,242	3,100,932	計

7 扶助費目的別内訳

47

(1) 総括

区 分		決 算 額 A	A	
			国 庫 支 出 金	
補 助 事 業	1 民 生 費	(1) 社会福祉費	178,875,204	92,854,428
		(2) 老人福祉費	3,494	0
		(3) 児童福祉費	383,000,767	211,364,723
		(4) 生活保護費	411,188,758	311,197,155
		(5) 災害救助費	4,142	0
		小計 ( (1) ~ (5) )	973,072,365	615,416,306
	2 衛生費	9,877,379	2,616,536	
	3 教育費	23,842,714	11,600,856	
	計 ( 1 ~ 3 )	1,006,792,458	629,633,698	
	単 独 事 業	1 民 生 費	(1) 社会福祉費	44,151,356
(2) 老人福祉費			10,899,812	
(3) 児童福祉費			201,747,273	
(4) 生活保護費			2,072,789	
(5) 災害救助費			109,602	
小計 ( (1) ~ (5) )			258,980,832	
2 衛生費		6,222,029		
3 教育費		11,779,690		
計 ( 1 ~ 3 )		276,982,551		
合 計		1 民 生 費	(1) 社会福祉費	223,026,560
	(2) 老人福祉費		10,903,306	0
	(3) 児童福祉費		584,748,040	211,364,723
	(4) 生活保護費		413,261,547	311,197,155
	(5) 災害救助費		113,744	0
	小計 ( (1) ~ (5) )		1,232,053,197	615,416,306
	2 衛生費	16,099,408	2,616,536	
	3 教育費	35,622,404	11,600,856	
	計 ( 1 ~ 3 )	1,283,775,009	629,633,698	
	単独事業のうち医療費に係るもの			29,491,162

(単位：千円)

の	財	源	内	訳
都	支	出	金	そ の 他 特 定 財 源
				一 般 財 源 等
	41,359,180		137,154	44,524,442
	2,742		0	752
	65,014,133		5,336,306	101,285,605
	11,606,801		2,301,076	86,083,726
	4,142		0	0
	117,986,998		7,774,536	231,894,525
	182,460		5,701,625	1,376,758
	6,353,950		9	5,887,899
	124,523,408		13,476,170	239,159,182
	1,670,039		94,681	42,386,636
	547,505		1,174,002	9,178,305
	10,571,772		9,745,309	181,430,192
	452,757		332,579	1,287,453
	52,761		48,174	8,667
	13,294,834		11,394,745	234,291,253
	75,235		4,953,711	1,193,083
	727,096		7,371	11,045,223
	14,097,165		16,355,827	246,529,559
	43,029,219		231,835	86,911,078
	550,247		1,174,002	9,179,057
	75,585,905		15,081,615	282,715,797
	12,059,558		2,633,655	87,371,179
	56,903		48,174	8,667
	131,281,832		19,169,281	466,185,778
	257,695		10,655,336	2,569,841
	7,081,046		7,380	16,933,122
	138,620,573		29,831,997	485,688,741
	4,394		1,441,087	28,045,681

## 7 扶助費目的別内訳

47

## (2) 区別

区 分	民 生 費	財 源 内 訳			
		国 庫 支 出 金	都 支 出 金	そ の 他 特 定 財 源	一 般 財 源 等
千代田	8,276,278	3,078,143	1,485,263	221,376	3,491,496
中 央	18,600,862	7,072,495	2,680,250	429,130	8,418,987
港	27,873,270	10,754,054	3,039,975	479,288	13,599,953
新 宿	50,070,485	26,672,547	5,413,848	596,253	17,387,837
文 京	23,340,712	10,339,732	3,168,814	588,812	9,243,354
台 東	36,172,547	19,974,908	4,357,051	480,216	11,360,372
墨 田	40,971,565	21,626,019	4,618,910	776,125	13,950,511
江 東	67,059,350	32,063,802	7,373,000	1,541,603	26,080,945
品 川	42,299,524	19,769,998	4,414,437	973,195	17,141,894
目 黒	28,783,795	12,157,909	3,147,106	700,371	12,778,409
大 田	96,900,825	46,530,731	9,722,736	1,111,011	39,536,347
世 田 谷	97,623,847	43,544,033	11,942,905	1,862,208	40,274,701
渋 谷	22,015,158	10,556,575	2,590,622	331,328	8,536,633
中 野	41,833,442	21,726,740	4,566,526	962,629	14,577,547
杉 並	59,834,295	27,443,155	6,843,897	1,234,290	24,312,953
豊 島	36,468,600	19,535,913	3,625,654	680,986	12,626,047
北	48,613,178	24,554,858	4,206,191	685,228	19,166,901
荒 川	32,069,917	16,395,289	2,697,963	195,153	12,781,512
板 橋	82,913,629	45,409,423	8,233,940	763,930	28,506,336
練 馬	98,455,074	48,222,630	9,637,461	1,102,963	39,492,020
足 立	106,961,273	59,949,313	10,490,914	1,076,222	35,444,824
葛 飾	67,293,490	35,440,313	7,461,851	807,041	23,584,285
江 戸 川	97,622,081	52,597,726	9,562,518	1,569,923	33,891,914
計	1,232,053,197	615,416,306	131,281,832	19,169,281	466,185,778

(単位：千円)

衛 生 費	財 源 内 訳				
	国 庫 支 出 金	都 支 出 金	そ の 他 特 定 財 源	一 般 財 源 等	
151,866	15,039	6,719	120,743	9,365	千
247,865	39,771	1,075	147,288	59,731	中
648,614	116,858	9,919	207,365	314,472	港
1,037,332	173,889	9,144	764,747	89,552	新
547,375	82,579	1,111	425,182	38,503	文
377,832	96,208	5,639	233,636	42,349	台
624,682	123,205	8,310	441,149	52,018	墨
1,293,318	96,393	5,155	1,117,156	74,614	江
668,769	117,791	3,887	445,454	101,637	品
402,185	56,565	2,232	319,053	24,335	目
1,229,152	181,911	6,582	860,991	179,668	大
621,203	208,857	5,969	0	406,377	世
379,422	50,906	862	291,769	35,885	洪
279,069	123,382	74,302	188	81,197	中
281,730	20,340	16,092	8,390	236,908	杉
442,686	99,911	13,547	328,896	332	豊
781,134	74,711	11,990	631,531	62,902	北
760,048	104,002	33,328	531,550	91,168	荒
1,678,238	184,357	12,696	1,439,331	41,854	板
298,901	98,432	6,418	0	194,051	練
1,220,045	190,670	9,005	931,517	88,853	足
970,862	97,133	5,186	662,519	206,024	葛
1,157,080	263,626	8,527	746,881	138,046	江
16,099,408	2,616,536	257,695	10,655,336	2,569,841	計

区 分	教 育 費	財 源 内 訳			
		国 庫 支 出 金	都 支 出 金	そ の 他 特 定 財 源	一 般 財 源 等
千代田	77,657	12,216	14,736	0	50,705
中 央	179,011	8,153	3,752	1,166	165,940
港	739,506	289,934	144,843	226	304,503
新 宿	960,898	323,194	199,425	0	438,279
文 京	216,976	29,850	23,616	4,677	158,833
台 東	666,642	186,981	117,370	77	362,214
墨 田	547,840	107,708	54,391	0	385,741
江 東	932,216	150,308	123,570	0	658,338
品 川	1,428,127	516,570	269,554	0	642,003
目 黒	926,193	415,163	207,126	0	303,904
大 田	3,520,457	1,327,036	730,881	0	1,462,540
世 田 谷	4,510,007	1,614,089	895,838	0	2,000,080
澁 谷	1,003,863	368,487	184,535	0	450,841
中 野	1,723,684	573,233	371,396	0	779,055
杉 並	2,400,185	972,354	520,265	0	907,566
豊 島	727,816	318,202	168,132	0	241,482
北	563,703	52,757	49,571	1,225	460,150
荒 川	302,784	28,019	22,233	0	252,532
板 橋	2,790,188	969,100	558,202	0	1,262,886
練 馬	4,249,951	1,589,398	1,026,113	0	1,634,440
足 立	1,722,128	304,887	257,693	0	1,159,548
葛 飾	3,075,608	840,835	661,672	9	1,573,092
江 戸 川	2,356,964	602,382	476,132	0	1,278,450
計	35,622,404	11,600,856	7,081,046	7,380	16,933,122

(単位：千円)

合 計	財 源 内 訳				
	国 庫 支 出 金	都 支 出 金	そ の 他 特 定 財 源	一 般 財 源 等	
8,505,801	3,105,398	1,506,718	342,119	3,551,566	千
19,027,738	7,120,419	2,685,077	577,584	8,644,658	中
29,261,390	11,160,846	3,194,737	686,879	14,218,928	港
52,068,715	27,169,630	5,622,417	1,361,000	17,915,668	新
24,105,063	10,452,161	3,193,541	1,018,671	9,440,690	文
37,217,021	20,258,097	4,480,060	713,929	11,764,935	台
42,144,087	21,856,932	4,681,611	1,217,274	14,388,270	墨
69,284,884	32,310,503	7,501,725	2,658,759	26,813,897	江
44,396,420	20,404,359	4,687,878	1,418,649	17,885,534	品
30,112,173	12,629,637	3,356,464	1,019,424	13,106,648	目
101,650,434	48,039,678	10,460,199	1,972,002	41,178,555	大
102,755,057	45,366,979	12,844,712	1,862,208	42,681,158	世
23,398,443	10,975,968	2,776,019	623,097	9,023,359	洪
43,836,195	22,423,355	5,012,224	962,817	15,437,799	中
62,516,210	28,435,849	7,380,254	1,242,680	25,457,427	杉
37,639,102	19,954,026	3,807,333	1,009,882	12,867,861	豊
49,958,015	24,682,326	4,267,752	1,317,984	19,689,953	北
33,132,749	16,527,310	2,753,524	726,703	13,125,212	荒
87,382,055	46,562,880	8,804,838	2,203,261	29,811,076	板
103,003,926	49,910,460	10,669,992	1,102,963	41,320,511	練
109,903,446	60,444,870	10,757,612	2,007,739	36,693,225	足
71,339,960	36,378,281	8,128,709	1,469,569	25,363,401	葛
101,136,125	53,463,734	10,047,177	2,316,804	35,308,410	江
1,283,775,009	629,633,698	138,620,573	29,831,997	485,688,741	計



## 8 普通建設事業費目的別内訳

07 08 09 10 11 12

(1) 総括及び前年度比較

(単位：千円、%)

		令和2年度		令和元年度		対前年度比	
区	分	金	額	構	成	金	額
			比			増	減
						額	率
総	額	503,252,969	100.0	517,715,001		△14,462,032	△2.8
	総務費	38,972,978	7.7	40,482,083		△1,509,105	△3.7
	民生費	71,023,254	14.1	93,511,809		△22,488,555	△24.0
内 訳	社会福祉費	6,423,156	1.3	12,033,573		△5,610,417	△46.6
	児童福祉費	50,235,461	10.0	71,054,969		△20,819,508	△29.3
	その他	14,364,637	2.9	10,423,267		3,941,370	37.8
	衛生費	10,857,164	2.2	9,962,865		894,299	9.0
	土木費	210,445,117	41.8	202,032,087		8,413,030	4.2
内 訳	道路橋りょう費	53,024,183	10.5	55,702,345		△2,678,162	△4.8
	河川費	5,561,081	1.1	5,162,555		398,526	7.7
	都市計画費	139,355,667	27.7	132,085,565		7,270,102	5.5
	その他	12,504,186	2.5	9,081,622		3,422,564	37.7
	教育費	157,813,222	31.4	157,744,646		68,576	0.0
内 訳	小学校費	90,998,306	18.1	76,991,120		14,007,186	18.2
	中学校費	37,903,460	7.5	35,789,480		2,113,980	5.9
	保健体育費	14,067,926	2.8	26,408,653		△12,340,727	△46.7
	その他	14,843,530	2.9	18,555,393		△3,711,863	△20.0
	その他	14,141,234	2.8	13,981,511		159,723	1.1

## 8 普通建設事業費目的別内訳

07

08

09

10

11

12

## (2) 区別

区 分	歳 出 総 額	1 議 会 費	2 総 務 費	内	
				(1) 総 務 管 理 費	(2) 徴 税 費
千代田	10,372,789	36,232	3,658,409	3,658,409	0
中 央	34,992,531	0	670,935	659,611	0
港	20,249,652	1,188	892,563	891,122	0
新 宿	8,427,158	0	871,417	871,417	0
文 京	20,816,629	0	3,097,425	3,097,425	0
台 東	7,550,335	0	1,757,792	1,757,792	0
墨 田	16,331,906	0	3,392,170	3,385,620	2,134
江 東	16,197,314	0	341,935	333,060	0
品 川	33,694,151	0	641,763	641,763	0
目 黒	8,516,950	0	313,473	313,473	0
大 田	28,008,564	0	3,985,941	3,968,280	0
世 田 谷	39,789,958	0	6,131,551	6,130,407	0
澁 谷	13,648,876	0	1,955,144	1,955,144	0
中 野	42,306,668	1,155	407,698	370,235	0
杉 並	17,776,031	0	2,350,303	2,350,303	0
豊 島	13,555,105	0	238,341	238,341	0
北	16,917,506	0	784,136	783,040	0
荒 川	10,836,961	0	473,180	463,555	0
板 橋	20,696,248	0	590,331	590,331	0
練 馬	26,452,053	0	1,305,210	1,305,210	0
足 立	30,131,674	0	766,956	766,956	0
葛 飾	32,286,452	0	2,177,999	2,170,915	0
江 戸 川	33,697,458	5,038	2,168,306	2,123,485	0
計	503,252,969	43,613	38,972,978	38,825,894	2,134

(単位：千円)

訳				
(3) 戸籍・住民基本台帳費	(4) 選挙費	(5) 統計調査費	(6) 監査委員費	
0	0	0	0	千
2,194	9,130	0	0	中
1,441	0	0	0	港
0	0	0	0	新
0	0	0	0	文
0	0	0	0	台
4,416	0	0	0	墨
0	8,875	0	0	江
0	0	0	0	品
0	0	0	0	目
0	17,661	0	0	大
1,144	0	0	0	世
0	0	0	0	浜
37,463	0	0	0	中
0	0	0	0	杉
0	0	0	0	豊
1,096	0	0	0	北
9,625	0	0	0	荒
0	0	0	0	板
0	0	0	0	練
0	0	0	0	足
0	7,084	0	0	葛
1,371	43,450	0	0	江
58,750	86,200	0	0	計

区 分	3 民 生 費	内 訳				
		(1) 社会福祉費	(2) 老人福祉費	(3) 児童福祉費	(4) 生活保護費	(5) 災害救助費
千代田	1,781,306	0	940,281	841,025	0	0
中 央	3,861,875	29,700	1,026,942	2,805,233	0	0
港	3,822,465	608,084	447,327	2,767,054	0	0
新 宿	1,238,265	171,801	201,704	864,760	0	0
文 京	2,194,898	6,177	43,609	2,145,112	0	0
台 東	551,810	24,680	53,136	473,994	0	0
墨 田	1,257,683	352,038	88,485	817,160	0	0
江 東	3,686,403	8,450	491,515	3,186,438	0	0
品 川	7,226,149	703,160	1,489,509	5,030,066	0	3,414
目 黒	3,945,462	491,054	923,683	2,530,725	0	0
大 田	4,023,707	316,071	311,222	3,207,236	0	189,178
世 田 谷	3,960,762	427,305	189,021	3,344,436	0	0
渋 谷	3,053,930	1,253,739	46,460	1,753,731	0	0
中 野	2,178,780	22,506	224,885	1,931,389	0	0
杉 並	4,726,644	93,243	1,025,760	3,607,641	0	0
豊 島	1,534,805	60,292	53,468	1,421,045	0	0
北	4,903,694	80,172	2,920,866	1,902,656	0	0
荒 川	2,434,719	119,561	248,448	2,066,710	0	0
板 橋	2,273,126	13,152	233,564	2,026,410	0	0
練 馬	4,143,730	693,114	1,324,173	2,126,443	0	0
足 立	3,108,723	645,831	1,089,197	1,373,695	0	0
葛 飾	2,720,377	131,685	277,894	2,310,798	0	0
江 戸 川	2,393,941	171,341	520,012	1,701,704	0	884
計	71,023,254	6,423,156	14,171,161	50,235,461	0	193,476

(単位：千円)

4 衛 生 費	内 訳				
	(1) 保 健 衛 生 費	(2) 結 核 対 策 費	(3) 保 健 所 費	(4) 清 掃 費	
94,072	78,261	0	0	15,811	千
230,248	52,129	0	36,532	141,587	中
81,074	9,922	0	9,742	61,410	港
361,433	37,671	0	120,384	203,378	新
323,998	56,093	0	23,253	244,652	文
407,934	363,557	0	21,423	22,954	台
1,881,727	30,875	0	1,841,713	9,139	墨
101,418	14,178	0	6,259	80,981	江
1,333,356	1,144,720	0	34,832	153,804	品
52,614	5,526	0	4,592	42,496	目
566,278	128,423	0	4,465	433,390	大
115,686	48,618	0	0	67,068	世
1,518,921	17,337	0	1,415,334	86,250	洪
153,009	70,474	10,340	1,344	70,851	中
156,665	98,440	0	43,016	15,209	杉
616,446	358,193	0	245,094	13,159	豊
246,349	214,419	0	6,873	25,057	北
40,826	21,991	0	0	18,835	荒
68,763	33,439	0	5,954	29,370	板
2,200,263	1,354,205	0	480,562	365,496	練
163,008	116,007	0	26,405	20,596	足
85,096	0	0	53,253	31,843	葛
57,980	31,001	0	4,780	22,199	江
10,857,164	4,285,479	10,340	4,385,810	2,175,535	計

07	08	09	10	11	12
----	----	----	----	----	----

区 分	5 労 働 費	内 訳		6 農 林 水 産 業 費	7 商 工 費	8 土 木 費	(1) 土 木 管 理 費
		(1) 失 業 対 策 費	(2) 労 働 諸 費				
千代田	0	0	0	0	0	3,850,046	0
中 央	0	0	0	0	0	20,301,061	203,067
港	0	0	0	0	532,127	9,737,967	13,834
新 宿	0	0	0	0	37,087	3,691,995	0
文 京	49,111	0	49,111	0	0	10,345,177	39,170
台 東	0	0	0	0	284,124	2,033,819	3,785
墨 田	0	0	0	0	2,707	7,701,507	51,619
江 東	0	0	0	0	31,977	3,890,334	0
品 川	25,570	0	25,570	0	135,132	14,066,309	0
目 黒	2,219	0	2,219	0	12,624	2,030,141	0
大 田	0	0	0	0	1,098,528	8,734,676	51,932
世 田 谷	0	0	0	0	0	22,718,703	365,997
澁 谷	0	0	0	0	27,499	4,210,276	1,248
中 野	0	0	0	0	66,546	7,737,155	2,072
杉 並	642,232	0	642,232	113,998	39,683	5,322,606	825
豊 島	0	0	0	0	0	9,012,787	655,892
北	0	0	0	0	28,265	6,054,953	57,701
荒 川	0	0	0	0	591,531	5,874,558	0
板 橋	0	0	0	0	130,431	7,732,514	49,035
練 馬	0	0	0	1,021,976	0	7,484,979	258,536
足 立	24,832	0	24,832	11,342	7,767	14,398,828	197,876
葛 飾	0	0	0	15,483	110,912	18,748,155	5,601
江 戸 川	0	0	0	1,953	23,351	14,766,571	30,598
計	743,964	0	743,964	1,164,752	3,160,291	210,445,117	1,988,788

(単位：千円)

内		訳						
(2)	(3)	(4) 都 市 計 画 費				(5)	(6)	
道路橋りょう費	河 川 費	① 街 路 費	② 公 園 費	③ 下 水 道 費	④ 区 画 整 理 費 等	住 宅 費	空 港 費	
1,496,449	0	0	411,090	0	160,000	1,782,507	0	千
2,063,769	0	0	323,148	0	17,332,740	378,337	0	中
1,507,747	0	441,999	426,792	0	5,943,444	1,404,151	0	港
1,407,992	0	24,400	669,733	45,693	1,543,002	1,175	0	新
1,150,173	0	0	349,854	209,407	8,596,573	0	0	文
1,513,884	0	151,311	297,391	0	66,352	1,096	0	台
2,266,695	326,893	4,188,200	285,817	0	582,283	0	0	墨
2,109,939	286,297	175,492	996,203	243	162,562	159,598	0	江
2,522,838	2,471,264	111,231	2,022,419	502,330	6,351,050	85,177	0	品
1,060,196	183,978	0	445,074	0	267,359	73,534	0	目
3,178,910	227,546	1,411,313	2,865,025	653,861	81,443	264,646	0	大
5,923,023	831,981	5,817,014	6,523,369	0	2,584,624	672,695	0	世
575,984	0	52,237	307,551	0	1,921,264	1,351,992	0	渋
1,048,510	60,755	0	340,732	178,831	6,100,882	5,373	0	中
3,000,681	59,720	109,641	1,424,493	0	88,691	638,555	0	杉
3,014,026	0	3,855	1,947,475	0	3,311,359	80,180	0	豊
1,788,886	145,635	867,790	691,544	0	2,230,330	273,067	0	北
1,230,501	0	826,031	2,544,369	0	1,140,144	133,513	0	荒
2,398,022	8,392	188,188	1,685,796	272,434	1,564,649	1,565,998	0	板
3,703,476	44,405	580,021	588,208	0	2,309,321	1,012	0	練
2,582,011	326,227	1,045,819	986,519	0	7,622,937	1,637,439	0	足
4,622,896	369,258	4,639,642	1,691,691	0	7,419,067	0	0	葛
2,857,575	218,730	2,612,666	909,898	0	8,131,751	5,353	0	江
53,024,183	5,561,081	23,246,850	28,734,191	1,862,799	85,511,827	10,515,398	0	計

区 分	9 消 防 費	10 教 育 費	内			
			(1) 教育総務費	(2) 小 学 校 費	(3) 中 学 校 費	(4) 高等学校費
千代田	18,370	934,354	0	801,391	19,657	10,364
中 央	10,309	9,918,103	0	7,137,001	1,095,381	0
港	519,407	4,662,861	14,850	2,803,606	995,625	0
新 宿	206,829	2,020,132	148,390	545,953	378,453	0
文 京	542,948	4,263,072	30,570	3,518,728	425,522	0
台 東	508,406	2,006,450	0	1,414,127	81,726	0
墨 田	250,048	1,846,064	32,628	877,139	187,867	0
江 東	655,969	7,489,278	20,865	3,557,586	3,330,536	0
品 川	915,980	9,349,892	228,202	7,207,862	794,321	0
目 黒	477,243	1,683,174	93,338	928,199	308,535	0
大 田	1,439,940	8,159,494	66,115	2,370,930	4,535,754	0
世田谷	184,067	6,679,189	970,945	4,153,398	934,024	0
渋 谷	609,313	2,273,793	1,899	1,846,454	37,916	0
中 野	455,991	31,306,334	53,453	22,172,205	3,168,350	0
杉 並	306,085	4,117,815	126,338	954,712	1,073,115	0
豊 島	44,455	2,108,271	206,580	1,551,944	284,159	0
北	196,147	4,703,962	34,650	3,090,369	1,122,580	0
荒 川	126,774	1,295,373	26,031	268,749	59,088	0
板 橋	8,937	9,892,146	23,374	4,948,549	1,210,358	0
練 馬	361,209	9,934,686	39,600	5,164,976	3,412,667	0
足 立	406,645	11,243,573	69,869	7,393,700	2,102,523	0
葛 飾	572,567	7,855,863	12,914	4,168,703	3,352,982	0
江戸川	210,975	14,069,343	375	4,122,025	8,992,321	0
計	9,028,614	157,813,222	2,200,986	90,998,306	37,903,460	10,364

(単位：千円)

訳					11 諸 支 出 金	
(5) 特 別 支 援 費 学 校 費	(6) 幼 稚 園 費	(6) 社 会 教 育 費	(7) 保 健 体 育 費			
			①体育施設費等	②学校給食費		
0	67,884	6,700	8,360	19,998	0	千
0	291,384	809,943	437,751	146,643	0	中
0	12,127	807,074	14,377	15,202	0	港
28,198	0	22,408	886,440	10,290	0	新
0	33,810	56,309	180,868	17,265	0	文
0	104,476	176,993	229,128	0	0	台
0	66,928	85,097	596,405	0	0	墨
0	34,000	185,810	85,092	275,389	0	江
0	110,513	711,955	2,634	294,405	0	品
0	2,541	257,012	86,036	7,513	0	目
1,355	0	901,313	114,604	169,423	0	大
0	19,015	228,401	251,383	122,023	0	世
0	0	56,976	325,862	4,686	0	浜
0	1,349	31,658	5,600,876	278,443	0	中
124,851	2,559	1,559,104	147,181	129,955	0	杉
0	0	14,342	0	51,246	0	豊
0	10,475	259,006	182,119	4,763	0	北
0	42,087	812,258	60,749	26,411	0	荒
75,735	0	2,943,383	655,932	34,815	0	板
0	10,074	350,492	881,311	75,566	0	練
0	4,874	1,067,245	475,336	130,026	0	足
0	0	182,238	96,337	42,689	0	葛
0	0	62,228	681,753	210,641	0	江
230,139	814,096	11,587,945	12,000,534	2,067,392	0	計

## 8 普通建設事業費目的別内訳

21

## (3) 普通建設事業費の目的別内訳及び財源内訳 1) 補助事業費

区 分	決 算 額 A	A の うち 補助基本額	A の 内 訳		A の	
			その団体で 行うもの B	補 助 金	国庫支出金	都 支 出 金
(一) 補助事業費	154,761,751	154,761,751	81,261,425	73,500,326	71,271,293	21,916,803
1 総 務 費	187,452	187,452	178,100	9,352	21,062	364
うち 庁 舎 等	15,212	15,212	15,212	0	1,322	364
2 民 生 費	21,768,731	21,768,731	3,957,105	17,811,626	11,490,324	6,183,641
うち 保 育 所	13,583,742	13,583,742	99,062	13,484,680	7,567,598	4,063,327
3 衛 生 費	479,953	479,953	459,674	20,279	144,631	121,011
(1) 清 掃 費	216,000	216,000	216,000	0	72,000	0
うち ごみ処理	0	0	0	0	0	0
うち し尿処理	0	0	0	0	0	0
(2) 環 境 衛 生 費	1,218	1,218	0	1,218	57	0
(3) そ の 他	262,735	262,735	243,674	19,061	72,574	121,011
4 労 働 費	0	0	0	0	0	0
5 農 林 水 産 業 費	2,000	2,000	2,000	0	2,000	0
(1) 造 林	0	0	0	0	0	0
(2) 林 道	0	0	0	0	0	0
(3) 治 山	0	0	0	0	0	0
(4) 砂 防	0	0	0	0	0	0
(5) 漁 港	0	0	0	0	0	0
(6) 農 業 農 村 整 備	0	0	0	0	0	0
(7) 海 岸 保 全	0	0	0	0	0	0
(8) そ の 他	2,000	2,000	2,000	0	2,000	0
6 商 工 費	0	0	0	0	0	0
うち 国立公園等	0	0	0	0	0	0
うち 観 光	0	0	0	0	0	0
7 土 木 費	97,195,015	97,195,015	44,843,456	52,351,559	46,790,721	13,709,534
(1) 道 路	5,818,235	5,818,235	5,767,835	50,400	2,520,682	389,727

(単位：千円)

財 源 内 訳				B の 内 訳		
分担金・負担金・寄附金	地 方 債	そ の 他 の 特 定 財 源	一般財源等	更 新 整 備	新 規 整 備	用 地 取 得
0	10,103,900	13,917,923	37,551,832	38,527,023	19,033,453	23,700,949
0	0	0	166,026			
0	0	0	13,526			
0	670,725	300,011	3,124,030			
0	0	52,399	1,900,418			
0	97,000	3,062	114,249			
0	97,000	0	47,000			
0	0	0	0			
0	0	0	0			
0	0	0	1,161			
0	0	3,062	66,088			
0	0	0	0			
0	0	0	0			
0	0	0	0			
0	0	0	0			
0	0	0	0			
0	0	0	0			
0	0	0	0			
0	0	0	0			
0	0	0	0			
0	0	0	0			
0	0	0	0			
0	0	0	0			
0	0	0	0			
0	0	0	0			
0	4,608,500	7,273,434	24,812,826			
0	37,000	163,910	2,706,916			

区 分	決 算 額 A	A の うち 補助基本額	A の 内 訳		A の	
			その団体で 行うもの B	補 助 金	国庫支出金	都 支 出 金
(2) 橋 り よ う	541,283	541,283	541,283	0	248,545	0
(3) 河 川	48,000	48,000	48,000	0	16,000	16,000
(4) 砂 防	0	0	0	0	0	0
(5) 海 岸 保 全	0	0	0	0	0	0
(6) 港 湾	0	0	0	0	0	0
(7) 都 市 計 画	86,873,339	86,873,339	35,264,720	51,608,619	42,201,115	12,546,834
うち 街 路	11,463,758	11,463,758	11,463,758	0	5,594,254	1,265,227
うち 都市下水路	0	0	0	0	0	0
うち 区画整理	48,904,320	48,904,320	5,917,388	42,986,932	25,831,340	6,506,159
うち 公 園	9,691,147	9,691,147	9,517,147	174,000	2,518,530	1,937,823
(8) 住 宅	3,808,710	3,808,710	3,172,754	635,956	1,766,019	738,879
(9) 空 港	0	0	0	0	0	0
(10) そ の 他	105,448	105,448	48,864	56,584	38,360	18,094
8 消 防 費	4,413,485	4,413,485	1,105,975	3,307,510	1,938,287	1,124,274
うち 庁 舎	124,581	124,581	124,581	0	41,527	0
9 教 育 費	30,715,115	30,715,115	30,715,115	0	10,884,268	777,979
(1) 小 学 校	16,333,505	16,333,505	16,333,505	0	6,194,191	489,413
(2) 中 学 校	8,440,466	8,440,466	8,440,466	0	3,221,267	267,339
(3) 高 等 学 校	0	0	0	0	0	0
(4) 幼 稚 園	128,563	128,563	128,563	0	32,250	9,029
(5) 特別支援学校	41,146	41,146	41,146	0	11,756	6,788
(6) 大 学	0	0	0	0	0	0
(7) 各 種 学 校	0	0	0	0	0	0
(8) 社 会 教 育	33,544	33,544	33,544	0	13,668	3,744
(9) そ の 他	5,737,891	5,737,891	5,737,891	0	1,411,136	1,666
10 そ の 他						

(単位：千円)

財 源 内 訳				B の 内 訳		
分担金・負担金・寄附金	地 方 債	そ の 他 の 特 定 財 源	一般財源等	更 新 整 備	新 規 整 備	用 地 取 得
0	0	23,850	268,888			
0	0	9,563	6,437			
0	0	0	0			
0	0	0	0			
0	0	0	0			
0	4,260,000	6,611,435	21,253,955			
0	1,377,000	669,996	2,557,281			
0	0	0	0			
0	214,000	2,313,275	14,039,546			
0	2,478,000	39,662	2,717,132			
0	311,500	464,676	527,636			
0	0	0	0			
0	0	0	48,994			
0	0	107,675	1,243,249			
0	0	0	83,054			
0	4,727,675	6,233,741	8,091,452			
0	3,180,104	1,472,542	4,997,255			
0	1,524,714	881,092	2,546,054			
0	0	0	0			
0	14,479	0	72,805			
0	0	0	22,602			
0	0	0	0			
0	0	0	0			
0	0	0	16,132			
0	8,378	3,880,107	436,604			

## 8 普通建設事業費目的別内訳

22

## (3) 普通建設事業費の目的別内訳及び財源内訳 2) 単独事業費

区 分	決 算 額 A	A の 内 訳		A の	
		その団体で 行うもの B	補 助 金	都 支 出 金	分担金・負担 金・寄附金
(二) 単 独 事 業 費	338,740,973	309,372,544	29,368,429	30,473,151	710,602
1 総 務 費	38,770,432	37,367,504	1,402,928	519,663	29,942
うち 庁 舎 等	16,103,461	16,103,461	0	88,857	29,942
2 民 生 費	49,223,808	31,948,887	17,274,921	11,517,182	4,847
うち 保 育 所	17,210,332	8,968,355	8,241,977	7,126,114	0
3 衛 生 費	10,377,211	8,578,617	1,798,594	364,426	0
(1) 清 掃 費	1,959,535	1,959,439	96	41,580	0
うち ごみ処理	392,783	392,783	0	2,587	0
うち し尿処理	0	0	0	0	0
(2) 環 境 衛 生 費	1,833,848	388,833	1,445,015	102,522	0
(3) そ の 他	6,583,828	6,230,345	353,483	220,324	0
4 労 働 費	743,964	743,964	0	7,019	0
5 農 林 水 産 業 費	1,162,752	1,070,548	92,204	530,560	0
(1) 造 林	0	0	0	0	0
(2) 林 道	0	0	0	0	0
(3) 治 山	0	0	0	0	0
(4) 砂 防	0	0	0	0	0
(5) 漁 港	0	0	0	0	0
(6) 農 業 農 村 整 備	1,025,343	948,622	76,721	517,659	0
(7) 海 岸 保 全	0	0	0	0	0
(8) そ の 他	137,409	121,926	15,483	12,901	0
6 商 工 費	3,160,291	2,437,802	722,489	266,597	860
うち 国立公園等	0	0	0	0	0
うち 観 光	77,240	77,240	0	0	0
7 土 木 費	103,545,666	96,995,654	6,550,012	14,643,459	632,273
(1) 道 路	36,347,729	35,253,726	1,094,003	3,078,948	469,795

(単位：千円)

財 源 内 訳			B の 内 訳		
地 方 債	そ の 他 の 特 定 財 源	一 般 財 源 等	更 新 整 備	新 規 整 備	用 地 取 得
47,507,300	80,563,281	179,486,639	219,747,987	54,548,980	35,075,577
7,938,400	6,812,069	23,470,358			
3,144,000	3,164,882	9,675,780			
3,626,695	12,987,506	21,087,578			
995,626	2,540,022	6,548,570			
2,304,000	2,659,277	5,049,508			
24,000	374,450	1,519,505			
0	6,432	383,764			
0	0	0			
602,000	597,493	531,833			
1,678,000	1,687,334	2,998,170			
421,000	184,810	131,135			
0	0	632,192			
0	0	0			
0	0	0			
0	0	0			
0	0	0			
0	0	0			
0	0	507,684			
0	0	0			
0	0	124,508			
387,000	322,013	2,183,821			
0	0	0			
0	6,112	71,128			
2,368,865	21,024,357	64,876,712			
1,626,865	5,555,116	25,617,005			

区 分	決 算 額 A	A の 内 訳		A 都 支 出 金
		そ の 団 体 で そ の 行 う も の B	補 助 金	
(2) 橋 り よ う	6,993,099	6,746,258	246,841	759,285
(3) 河 川	2,766,245	2,678,828	87,417	893,331
(4) 砂 防	0	0	0	0
(5) 海 岸 保 全	0	0	0	0
(6) 港 湾	0	0	0	0
(7) 都 市 計 画	48,848,565	44,758,803	4,089,762	9,329,843
うち 街 路	11,574,100	11,485,889	88,211	3,541,330
うち 都 市 下 水 路	21,075	21,075	0	0
うち 区 画 整 理	13,620,414	10,598,146	3,022,268	2,168,517
うち 公 園	18,959,597	18,771,604	187,993	2,021,771
(8) 住 宅	6,706,688	5,806,714	899,974	515,792
(9) 空 港	0	0	0	0
(10) そ の 他	1,883,340	1,751,325	132,015	66,260
8 消 防 費	4,615,129	3,633,362	981,767	174,066
うち 庁 舎	148,234	148,234	0	0
9 教 育 費	127,098,107	126,552,593	545,514	2,450,179
(1) 小 学 校	74,664,801	74,656,216	8,585	1,077,513
(2) 中 学 校	29,462,994	29,460,604	2,390	1,098,800
(3) 高 等 学 校	10,364	10,364	0	0
(4) 幼 稚 園	685,533	675,077	10,456	11,709
(5) 特 別 支 援 学 校	188,993	188,993	0	0
(6) 大 学	0	0	0	0
(7) 各 種 学 校	0	0	0	0
(8) 社 会 教 育	11,554,401	11,030,318	524,083	87,072
(9) そ の 他	10,531,021	10,531,021	0	175,085
10 そ の 他	43,613	43,613	0	0

(単位：千円)

の 財 源 内 訳				B の 内 訳		
分担金・負担金 ・ 寄附金	地 方 債	その他の特定財源	一 般 財 源 等	更 新 整 備	新 規 整 備	用 地 取 得
151,295	110,000	1,812,973	4,159,546			
0	36,000	350,435	1,486,479			
0	0	0	0			
0	0	0	0			
0	0	0	0			
11,183	496,000	9,632,555	29,378,984			
83	197,000	2,658,981	5,176,706			
0	0	0	21,075			
0	205,000	2,680,504	8,566,393			
10,500	94,000	3,596,058	13,237,268			
0	100,000	3,568,432	2,522,464			
0	0	0	0			
0	0	104,846	1,712,234			
0	82,000	695,919	3,663,144			
0	0	0	148,234			
42,680	30,379,340	35,877,330	58,348,578			
38,610	24,294,027	17,863,815	31,390,836			
0	1,083,790	13,368,825	13,911,579			
0	0	0	10,364			
0	122,321	14,885	536,618			
0	0	0	188,993			
0	0	0	0			
0	0	0	0			
4,070	3,188,780	2,240,290	6,034,189			
0	1,690,422	2,389,515	6,275,999			
0	0	0	43,613			

## 8 普通建設事業費目的別内訳

23

(3) 普通建設事業費の目的別内訳及び財源内訳

3) 都営事業負担金等

区 分	決 算 額 A	A の 財		
		国 庫 支 出 金	都 支 出 金	分 担 金 ・ 負 担 金 ・ 寄 附 金
(三) 都営事業負担金	1,681,298	0	512,559	0
1 総 務 費	0	0		0
2 民 生 費	0	0	0	0
3 衛 生 費	0	0		0
4 労 働 費	0	0		0
5 農 林 水 産 業 費	0	0		0
うち農業農村整備	0	0		0
6 商 工 費	0	0		0
7 土 木 費	1,681,298	0	512,559	0
(1) 道 路 橋 り ょ う	64,328	0	5,285	0
(2) 河 川 海 岸	2,090	0		0
(3) 港 湾	0	0		0
(4) 都 市 計 画	1,614,880	0	507,274	0
①街 路	115,943	0	34,541	0
②都 市 下 水 路	0	0		0
③区 画 整 理	697,134	0	246,433	0
④そ の 他	801,803	0	226,300	0
(5) 住 宅	0	0		0
(6) そ の 他	0	0		0
8 消 防 費	0	0		0
9 教 育 費	0	0		0
うち高等学校	0	0		0
10 そ の 他	0	0		0

(単位：千円)

源 内 訳		
地 方 債	その他の特定財源	一 般 財 源 等
636,000	138,074	394,665
0	0	0
0	0	0
0	0	0
0	0	0
0	0	0
0	0	0
0	0	0
0	0	0
636,000	138,074	394,665
0	991	58,052
0	0	2,090
0	0	0
636,000	137,083	334,523
0	55,603	25,799
0	0	0
116,000	38,480	296,221
520,000	43,000	12,503
0	0	0
0	0	0
0	0	0
0	0	0
0	0	0
0	0	0
0	0	0

区 分	決 算 額 A	A の 財		
		国 庫 支 出 金	都 支 出 金	分 担 金 ・ 負 担 金 ・ 寄 附 金
(四) 国直轄・同級他団体・受託	8,068,947	13,121	168,456	0
1 総 務 費	15,094	0	0	0
2 民 生 費	30,715	0	0	0
3 衛 生 費	0	0	0	0
4 労 働 費	0	0	0	0
5 農 林 水 産 業 費	0	0	0	0
うち農業農村整備	0	0	0	0
6 商 工 費	0	0	0	0
7 土 木 費	8,023,138	13,121	168,456	0
(1) 道路橋りょう	3,259,509	0	59,547	0
(2) 河 川 海 岸	2,744,746	0	0	0
(3) 港 湾	0	0	0	0
(4) 都 市 計 画	2,018,883	13,121	108,909	0
①街 路	93,049	0	93,049	0
②都 市 下 水 路	1,841,724	0	0	0
③区 画 整 理	0	0	0	0
④そ の 他	84,110	13,121	15,860	0
(5) 住 宅	0	0	0	0
(6) そ の 他	0	0	0	0
8 消 防 費	0	0	0	0
9 教 育 費	0	0	0	0
うち高等学校	0	0	0	0
10 そ の 他	0	0	0	0
(四) の 負 担 金 国 直 轄 内 轄 事 業	1 道 路 橋 り ょう	0		0
	2 河 川 海 岸	0		0
	3 港 湾	0		0
	4 農 業 農 村 整 備	0		0
	5 そ の 他	0		0
	計	0		0
普通建設事業費合計	503,252,969	71,284,414	53,070,969	710,602

(単位：千円)

源 内 訳		
地 方 債	その他の特定財源	一 般 財 源 等
0	7,056,997	830,373
0	15,094	0
0	30,715	0
0	0	0
0	0	0
0	0	0
0	0	0
0	0	0
0	7,011,188	830,373
0	2,445,973	753,989
0	2,741,030	3,716
0	0	0
0	1,824,185	72,668
0	0	0
0	1,771,869	69,855
0	0	0
0	52,316	2,813
0	0	0
0	0	0
0	0	0
0	0	0
0	0	0
0	0	0
0	0	0
0	0	0
0	0	0
0	0	0
0	0	0
0	0	0
0	0	0
58,247,200	101,676,275	218,263,509

## 8 普通建設事業費目的別内訳

71

## (4) 用地取得費の状況 1) 補助事業費

区 分	決 算 額 A	A の 財		
		国 庫 支 出 金	都 支 出 金	分 担 金 ・ 負 担 金 ・ 寄 附 金
1 総 務 関 係	0	0	0	0
うち庁舎	0	0	0	0
2 民 生 関 係	38,952	19,476	9,738	0
(1) 社 会 福 祉 施 設	0	0	0	0
(2) そ の 他	38,952	19,476	9,738	0
3 衛 生 関 係	0	0	0	0
(1) 清 掃 施 設	0	0	0	0
(2) そ の 他	0	0	0	0
4 農 林 水 産 業 関 係	0	0	0	0
(1) 農 業 関 係	0	0	0	0
(2) 林 業 ・ 水 産 業 関 係	0	0	0	0
うち漁港	0	0	0	0
5 土 木 関 係	23,331,766	9,374,525	3,313,059	0
(1) 道 路 ・ 橋 り ょ う	1,610,332	848,916	222,717	0
(2) 河 川	0	0	0	0
(3) 港 湾	0	0	0	0
(4) 都 市 計 画	21,213,596	8,268,921	2,994,617	0
うち街路	6,385,421	3,092,339	325,536	0
うち都市下水路	0	0	0	0
うち区画整理	4,420,044	2,125,530	625,198	0
うち公園	8,804,621	2,230,042	1,847,606	0
(5) 公 営 住 宅	500,526	250,263	95,725	0
(6) 空 港	0	0	0	0
(7) そ の 他	7,312	6,425	0	0
6 教 育 関 係	0	0	0	0
(1) 小 学 校	0	0	0	0
(2) 中 学 校	0	0	0	0
(3) 高 等 学 校	0	0	0	0
(4) 大 学	0	0	0	0
(5) 社 会 教 育 施 設	0	0	0	0
(6) 社 会 体 育 施 設	0	0	0	0
(7) そ の 他	0	0	0	0
7 そ の 他	371,898	163,424	22,957	0
合 計 ( 1 ~ 7 )	23,742,616	9,557,425	3,345,754	0

(単位：千円)

地 方 債	源 内 訳		決算額Aのうち 補 償 費	取得用地面積 (㎡)	決算額Aに係る 取得用地面積 (㎡)
	その他の特定財源	一 般 財 源 等			
0	0	0	0	0	0
0	0	0	0	0	0
0	0	9,738	0	92	92
0	0	0	0	0	0
0	0	9,738	0	92	92
0	0	0	0	0	0
0	0	0	0	0	0
0	0	0	0	0	0
0	0	0	0	0	0
0	0	0	0	0	0
0	0	0	0	0	0
0	0	0	0	0	0
0	0	0	0	0	0
3,334,755	862,076	6,447,351	2,066,958	40,666	40,666
0	1,044	537,655	144,223	1,667	1,667
0	0	0	0	0	0
0	0	0	0	0	0
3,246,000	861,032	5,843,026	1,617,020	38,749	38,749
554,000	322,511	2,091,035	168,335	5,575	5,575
0	0	0	0	0	0
214,000	90,403	1,364,913	1,379,488	8,759	8,759
2,478,000	11,605	2,237,368	0	23,975	23,975
88,755	0	65,783	305,715	237	237
0	0	0	0	0	0
0	0	887	0	13	13
0	0	0	0	0	0
0	0	0	0	0	0
0	0	0	0	0	0
0	0	0	0	0	0
0	0	0	0	0	0
0	0	0	0	0	0
0	0	0	0	0	0
0	0	0	0	0	0
0	0	0	0	0	0
0	78,432	107,085	68,104	768	768
3,334,755	940,508	6,564,174	2,135,062	41,526	41,526

## 8 普通建設事業費目的別内訳

72

## (4) 用地取得費の状況 2) 単独事業費

区 分	決 算 額 A	A の 財		
		国庫支出金	都 支 出 金	分担金・負担金 ・ 寄 附 金
1 総務関係	685,538		0	0
うち庁舎	0		0	0
2 民生関係	2,523,318		0	0
(1) 社会福祉施設	518,403		0	0
(2) その他	2,004,915		0	0
3 衛生関係	1,744,555		0	0
(1) 清掃施設	0		0	0
(2) その他	1,744,555		0	0
4 農林水産業関係	863,449		446,681	0
(1) 農業関係	863,449		446,681	0
(2) 林業・水産業関係	0		0	0
うち漁港	0		0	0
5 土木関係	17,517,464		4,123,826	0
(1) 道路・橋りょう	3,957,295		921,181	0
(2) 河川	0		0	0
(3) 港湾	0		0	0
(4) 都市計画	13,484,631		3,144,800	0
うち街路	4,607,544		1,650,975	0
うち都市下水路	0		0	0
うち区画整理	6,034,556		444,855	0
うち公園	1,608,904		476,952	0
(5) 公営住宅	75,538		57,845	0
(6) 空港	0		0	0
(7) その他	0		0	0
6 教育関係	11,531,393		0	0
(1) 小学校	11,342,647		0	0
(2) 中学校	0		0	0
(3) 高等学校	0		0	0
(4) 大学	0		0	0
(5) 社会教育施設	54,659		0	0
(6) 社会体育施設	0		0	0
(7) その他	134,087		0	0
7 その他	421,293		0	0
合計(1~7)	35,287,010		4,570,507	0

(単位：千円)

地 方 債	源 内 訳		決算額Aのうち 補 償 費	取得用地面積 (㎡)	決算額Aに係る 取得用地面積 (㎡)
	その他の特定財源	一 般 財 源 等			
0	0	685,538	0	2,143	2,143
0	0	0	0	0	0
292,000	2,191,000	40,318	0	7,297	7,297
0	500,000	18,403	0	854	854
292,000	1,691,000	21,915	0	6,443	6,443
1,223,000	370,000	151,555	0	3,521	3,521
0	0	0	0	0	0
1,223,000	370,000	151,555	0	3,521	3,521
0	0	416,768	0	3,379	3,379
0	0	416,768	0	3,379	3,379
0	0	0	0	0	0
0	0	0	0	0	0
466,091	4,392,852	8,534,695	1,415,226	28,668	28,668
274,348	955,572	1,806,194	148,927	6,089	6,089
0	0	0	0	0	0
0	0	0	0	0	0
191,743	3,437,280	6,710,808	1,201,659	22,400	22,400
0	913,854	2,042,715	983,860	4,951	4,951
0	0	0	0	0	0
191,743	2,271,519	3,126,439	195,771	11,721	11,721
0	108,125	1,023,827	21,028	3,881	3,881
0	0	17,693	64,640	179	179
0	0	0	0	0	0
0	0	0	0	0	0
11,184,751	0	346,642	0	26,931	26,931
11,053,035	0	289,612	0	24,937	24,937
0	0	0	0	0	0
0	0	0	0	0	0
0	0	0	0	0	0
0	0	54,659	0	1,793	1,793
0	0	0	0	0	0
131,716	0	2,371	0	201	201
0	77,568	343,725	0	857	857
13,165,842	7,031,420	10,519,241	1,415,226	72,796	72,796

## 8 普通建設事業費目的別内訳

73

## (4) 用地取得費の状況 3) 合計

区 分	決 算 額 A	A の 財		
		国 庫 支 出 金	都 支 出 金	分 担 金 ・ 負 担 金 ・ 寄 附 金
1 総 務 関 係	685,538	0	0	0
うち 庁 舎	0	0	0	0
2 民 生 関 係	2,562,270	19,476	9,738	0
(1) 社 会 福 祉 施 設	518,403	0	0	0
(2) そ の 他	2,043,867	19,476	9,738	0
3 衛 生 関 係	1,744,555	0	0	0
(1) 清 掃 施 設	0	0	0	0
(2) そ の 他	1,744,555	0	0	0
4 農 林 水 産 業 関 係	863,449	0	446,681	0
(1) 農 業 関 係	863,449	0	446,681	0
(2) 林 業 ・ 水 産 業 関 係	0	0	0	0
うち 漁 港	0	0	0	0
5 土 木 関 係	40,849,230	9,374,525	7,436,885	0
(1) 道 路 ・ 橋 り ょ う	5,567,627	848,916	1,143,898	0
(2) 河 川	0	0	0	0
(3) 港 湾	0	0	0	0
(4) 都 市 計 画	34,698,227	8,268,921	6,139,417	0
うち 街 路	10,992,965	3,092,339	1,976,511	0
うち 都 市 下 水 路	0	0	0	0
うち 区 画 整 理	10,454,600	2,125,530	1,070,053	0
うち 公 園	10,413,525	2,230,042	2,324,558	0
(5) 公 営 住 宅	576,064	250,263	153,570	0
(6) 空 港	0	0	0	0
(7) そ の 他	7,312	6,425	0	0
6 教 育 関 係	11,531,393	0	0	0
(1) 小 学 校	11,342,647	0	0	0
(2) 中 学 校	0	0	0	0
(3) 高 等 学 校	0	0	0	0
(4) 大 学	0	0	0	0
(5) 社 会 教 育 施 設	54,659	0	0	0
(6) 社 会 体 育 施 設	0	0	0	0
(7) そ の 他	134,087	0	0	0
7 そ の 他	793,191	163,424	22,957	0
合 計 (1～7)	59,029,626	9,557,425	7,916,261	0

(単位：千円)

源 内 訳			決算額Aのうち 補償費	取得用地面積 (㎡)	決算額Aに係る 取得用地面積 (㎡)
地 方 債	その他の特定財源	一 般 財 源 等			
0	0	685,538	0	2,143	2,143
0	0	0	0	0	0
292,000	2,191,000	50,056	0	7,389	7,389
0	500,000	18,403	0	854	854
292,000	1,691,000	31,653	0	6,535	6,535
1,223,000	370,000	151,555	0	3,521	3,521
0	0	0	0	0	0
1,223,000	370,000	151,555	0	3,521	3,521
0	0	416,768	0	3,379	3,379
0	0	416,768	0	3,379	3,379
0	0	0	0	0	0
0	0	0	0	0	0
3,800,846	5,254,928	14,982,046	3,482,184	69,334	69,334
274,348	956,616	2,343,849	293,150	7,756	7,756
0	0	0	0	0	0
0	0	0	0	0	0
3,437,743	4,298,312	12,553,834	2,818,679	61,149	61,149
554,000	1,236,365	4,133,750	1,152,195	10,526	10,526
0	0	0	0	0	0
405,743	2,361,922	4,491,352	1,575,259	20,480	20,480
2,478,000	119,730	3,261,195	21,028	27,856	27,856
88,755	0	83,476	370,355	416	416
0	0	0	0	0	0
0	0	887	0	13	13
11,184,751	0	346,642	0	26,931	26,931
11,053,035	0	289,612	0	24,937	24,937
0	0	0	0	0	0
0	0	0	0	0	0
0	0	0	0	0	0
0	0	54,659	0	1,793	1,793
0	0	0	0	0	0
131,716	0	2,371	0	201	201
0	156,000	450,810	68,104	1,625	1,625
16,500,597	7,971,928	17,083,415	3,550,288	114,322	114,322

9 基金の状況

29

(1) 基金の状況（総括）

区分	令和元年度末 現在高 A	令和2年度			調整額 E	
		歳出決算額 B	取崩し額 (定額運用基金 にあっては繰 出金) C	歳計剰余金 処分によるもの D		
積立基金	1 財政調整基金	702,774,945	86,466,595	95,498,766	21,338,135	△ 3,815
	2 減債基金	55,707,619	453,401	5,215,188	0	△ 2
	3 その他特定目的基金	1,338,038,800	95,106,991	88,046,029	0	△ 123,925
合計		2,096,521,364	182,026,987	188,759,983	21,338,135	△ 127,742
定額運用基金	1 土地開発基金	46,450,000	0	0		0
	2 その他定額運用基金	18,327,366	921	0		△ 921
合計		64,777,366	921	0		△ 921

(単位：千円)

令和2年度末 現在高 A+B-C+D +E F	F の 管 理 状 況						
	1 現金・預金	2 信託	3 有価証券 うち地方債		4 出資金	5 土地	6 その他
715,077,094	527,217,464	0	187,859,630	50,698,930	0		0
50,945,830	34,033,560	0	16,912,270	8,791,693	0		0
1,344,975,837	896,060,826	0	448,915,011	122,422,930	0		0
2,110,998,761	1,457,311,850	0	653,686,911	181,913,553	0		0
46,450,000	20,264,184	0	6,822,888	0	0	19,362,928	0
18,327,366	16,565,961	0	1,000,000	0	0	0	761,405
64,777,366	36,830,145	0	7,822,888	0	0	19,362,928	761,405

9 基金の状況

29

(2) 基金の状況 (区別)

区 分	財 政 調 整 基 金					令和2年度末 現在高 A+B-C+D+E F
	令和元年度末 現在高 A	令和2年度 歳出決算額 B	令和2年度 取崩し額 C	令和2年度 歳計剰余金 処分によるもの D	調整額 E	
千代田	48,148,458	1,124,299	7,666,543	0	13	41,606,227
中 央	24,793,639	8,448,340	4,600,000	0	0	28,641,979
港	52,291,379	28,580	4,160,634	4,442,896	0	52,602,221
新 宿	32,606,962	2,068,244	800,000	0	0	33,875,206
文 京	19,727,533	2,806,594	3,791,641	0	△ 1	18,742,485
台 東	10,841,732	2,814,987	3,988,562	0	0	9,668,157
墨 田	18,073,427	2,971,066	1,149,399	2,800,000	0	22,695,094
江 東	30,300,048	4,554,217	1,000,000	0	0	33,854,265
品 川	20,089,802	7,392,925	17,000,000	0	0	10,482,727
目 黒	22,695,097	8,810,028	5,495,969	0	129	26,009,285
大 田	56,950,536	20,713	8,328,433	1,827,163	0	50,469,979
世 田 谷	33,039,354	5,081,120	0	0	67	38,120,541
澁 谷	36,058,399	4,031,502	0	0	△ 2	40,089,899
中 野	27,948,826	4,219,466	3,480,202	0	1	28,688,091
杉 並	45,806,385	1,413,580	6,378,318	0	0	40,841,647
豊 島	18,365,137	355,421	2,733,358	3,256,573	10	19,243,783
北	18,274,978	8,894	3,000,000	2,141,503	0	17,425,375
荒 川	18,125,554	2,579,907	0	0	15	20,705,476
板 橋	23,473,895	12,527,593	9,078,530	0	0	26,922,958
練 馬	45,670,959	50,936	4,639,000	2,870,000	0	43,952,895
足 立	43,188,047	5,011,078	6,610,610	4,000,000	1	45,588,516
葛 飾	14,643,689	10,126,386	1,128,283	0	0	23,641,792
江 戸 川	41,661,109	20,719	469,284	0	△ 4,048	41,208,496
計	702,774,945	86,466,595	95,498,766	21,338,135	△ 3,815	715,077,094

(単位：千円)

令和元年度末 現在高 A	減 債 基 金			調 整 額 E	令和2年度末 現在高 A+B-C+D+E F	
	令和2年度 歳出決算額 B	取崩し額 C	年度 歳計剰余金 処分によるもの D			
0	0	0	0	0	0	千
0	0	0	0	0	0	中
0	0	0	0	0	0	港
5,778,976	103,765	0	0	0	5,882,741	新
55,410	278	0	0	0	55,688	文
5,536,140	6,619	500,000	0	0	5,042,759	台
5,753	44,153	0	0	0	49,906	墨
3,106,029	1,107	0	0	△ 1	3,107,135	江
9,092,468	16,728	479,041	0	0	8,630,155	品
1,107,527	3,985	169,471	0	0	942,041	目
2,743,482	1,866	1,500,000	0	0	1,245,348	大
6,440,668	13,693	0	0	0	6,454,361	世
0	0	0	0	0	0	渋
1,090,796	34,536	439,771	0	0	685,561	中
17,280	1,375	0	0	0	18,655	杉
1,987,603	16,728	1,134,052	0	0	870,279	豊
993,654	887	0	0	0	994,541	北
4,116,306	4,563	0	0	0	4,120,869	荒
155,602	179,634	0	0	0	335,236	板
2,701,107	13,651	0	0	0	2,714,758	練
9,926,421	9,536	777,880	0	0	9,158,077	足
350,867	119	53,000	0	0	297,986	葛
501,530	178	161,973	0	△ 1	339,734	江
55,707,619	453,401	5,215,188	0	△ 2	50,945,830	計

区 分	そ の 他 特 定 目 的 基 金					
	令和元年度末 現 在 高	令 和 2 年 度		歳 計 剩 余 金 処分によるもの	調 整 額	令和2年度末 現 在 高
	A	歳 出 決 算 額	取 崩 し 額			A+B-C+D+E
		B	C	D	E	F
千代田	70,204,608	5,229,525	3,334,755	0	0	72,099,378
中 央	38,916,870	8,735,736	4,308,493	0	0	43,344,113
港	126,620,314	9,879,996	3,558,068	0	△ 2	132,942,240
新 宿	17,055,733	2,248,406	340,211	0	△ 1	18,963,927
文 京	41,716,092	1,085,116	7,373,549	0	0	35,427,659
台 東	32,517,479	245,075	2,310,534	0	0	30,452,020
墨 田	8,803,704	1,870,810	1,549,027	0	0	9,125,487
江 東	101,436,038	8,264,384	3,338,752	0	0	106,361,670
品 川	67,897,039	7,654,267	12,500,885	0	0	63,050,421
目 黒	25,464,715	1,154,102	568,505	0	4	26,050,316
大 田	54,499,662	5,691,945	35,632	0	3	60,155,978
世 田 谷	66,542,948	1,080,428	337,234	0	△ 1	67,286,141
澁 谷	73,035,283	579,507	2,000,000	0	191	71,614,981
中 野	32,284,885	5,585,209	3,086,916	0	0	34,783,178
杉 並	12,111,012	4,343,782	2,238,679	0	0	14,216,115
豊 島	11,575,416	572,319	585,659	0	1	11,562,077
北	43,979,719	483,938	2,308,258	0	0	42,155,399
荒 川	17,129,620	77,900	6,400	0	0	17,201,120
板 橋	47,417,548	142,524	3,012,331	0	0	44,547,741
練 馬	45,750,624	411,489	725,346	0	△ 85,136	45,351,631
足 立	122,088,733	11,697,661	7,951,917	0	1	125,834,478
葛 飾	115,216,159	2,468,410	14,248,035	0	0	103,436,534
江 戸 川	165,774,599	15,604,462	12,326,843	0	△ 38,985	169,013,233
計	1,338,038,800	95,106,991	88,046,029	0	△ 123,925	1,344,975,837

(単位：千円)

合 計						令和2年度末 現在高 A+B-C+D+E F	
令和元年度末 現在高 A	令和2年度 歳出決算額 B	令和2年度 取崩し額 C	令和2年度 歳計剰余金 処分によるもの D	調整額 E			
118,353,066	6,353,824	11,001,298	0	13	113,705,605	千	
63,710,509	17,184,076	8,908,493	0	0	71,986,092	中	
178,911,693	9,908,576	7,718,702	4,442,896	△ 2	185,544,461	港	
55,441,671	4,420,415	1,140,211	0	△ 1	58,721,874	新	
61,499,035	3,891,988	11,165,190	0	△ 1	54,225,832	文	
48,895,351	3,066,681	6,799,096	0	0	45,162,936	台	
26,882,884	4,886,029	2,698,426	2,800,000	0	31,870,487	墨	
134,842,115	12,819,708	4,338,752	0	△ 1	143,323,070	江	
97,079,309	15,063,920	29,979,926	0	0	82,163,303	品	
49,267,339	9,968,115	6,233,945	0	133	53,001,642	目	
114,193,680	5,714,524	9,864,065	1,827,163	3	111,871,305	大	
106,022,970	6,175,241	337,234	0	66	111,861,043	世	
109,093,682	4,611,009	2,000,000	0	189	111,704,880	渋	
61,324,507	9,839,211	7,006,889	0	1	64,156,830	中	
57,934,677	5,758,737	8,616,997	0	0	55,076,417	杉	
31,928,156	944,468	4,453,069	3,256,573	11	31,676,139	豊	
63,248,351	493,719	5,308,258	2,141,503	0	60,575,315	北	
39,371,480	2,662,370	6,400	0	15	42,027,465	荒	
71,047,045	12,849,751	12,090,861	0	0	71,805,935	板	
94,122,690	476,076	5,364,346	2,870,000	△ 85,136	92,019,284	練	
175,203,201	16,718,275	15,340,407	4,000,000	2	180,581,071	足	
130,210,715	12,594,915	15,429,318	0	0	127,376,312	葛	
207,937,238	15,625,359	12,958,100	0	△ 43,034	210,561,463	江	
2,096,521,364	182,026,987	188,759,983	21,338,135	△ 127,742	2,110,998,761	計	

10 貸付金・投資及び出資金の状況

30

(1) 貸付金の状況（総括）

区 分	令和元年度末 残 高 A	令和2年度 歳出決算額 B	B の 貸 付 等 先 別			
			公社、協会 等に対する もの	地方開発事 業団に対する もの	地方公営事 業に対する もの	
貸 付 金	64,799,160	22,361,102	7,683,375	0	0	
内 訳	1 転貸債に係るもの	0	0			
	2 そ の 他	64,799,160	22,361,102	7,683,375	0	0
	(1) 商 工 関 係	3,387,318	11,500,014	0	0	0
	(2) 農林水産業関係	0	0	0	0	0
	(3) 民生・労働関係	11,909,732	1,078,422	1,698	0	0
	(4) 住 宅 関 係	14,278	12,000	0	0	0
	(5) 観光・交通関係	1,175,000	10,000	0	0	0
	(6) 開 発 関 係	28,467,677	7,636,736	6,219,152	0	0
	(7) 教 育 関 係	4,192,076	241,464	0	0	
	(8) そ の 他	15,653,079	1,882,466	1,462,525	0	0
うち預託金 に係るもの	決 算 額	38,842,587	43,359,850			
	当該金融機関 の貸付額	129,386,434	116,823,173			
期 間 別 内 訳	1 年 度 内 回 収 分	566,144	10,805,607	6,196	0	0
	2 年 度 を 超 え て 貸 し 付 け るもの	64,233,016	11,555,495	7,677,179	0	0

(単位：千円)

内 訳 そ の 他	Bの貸付期間別内訳		回 収 元 金 C	調 整 額 D	令 和 2 年 度 末 残 高 A + B - C + D
	年度内回収分	年度を超えて 貸し付けるもの			
14,677,727	10,805,607	11,555,495	26,319,582	△ 262,311	60,578,369
0	0	0	0	0	0
14,677,727	10,805,607	11,555,495	26,319,582	△ 262,311	60,578,369
11,500,014	9,832,000	1,668,014	11,478,972	0	3,408,360
0	0	0	0	0	0
1,076,724	560,411	518,011	2,094,358	△ 208,318	10,685,478
12,000	0	12,000	12,039	0	14,239
10,000	0	10,000	180,000	0	1,005,000
1,417,584	6,196	7,630,540	9,058,908	1	27,045,506
241,464	0	241,464	550,555	△ 12,623	3,870,362
419,941	407,000	1,475,466	2,944,750	△ 41,371	14,549,424
43,359,850	5,756,052	37,603,798	22,598,734	11,766	59,615,469
116,823,173	5,025,076	111,798,097	58,003,026	0	188,206,581
10,799,411			10,792,937	△ 45,067	533,747
3,878,316			15,526,645	△ 217,244	60,044,622

10 貸付金・投資及び出資金の状況

30

(2) 投資及び出資金の状況（総括）

区 分	令和元年度末 残 高 A	令和2年度 歳出決算額 B	B の 貸 付 等 先 別		
			公 社、協 会 等 対 する の も	地 方 開 発 事 業 団 対 する の も	地 方 公 営 事 業 対 する の も
投 資 及 び 出 資 金	70,388,502	1,500	0	0	0
目 的 別 内 訳	1 商 工 関 係	5,740,000	0	0	0
	2 農 林 水 産 業 関 係	16,195	0	0	0
	3 住 宅 関 係	0	0	0	0
	4 観 光 ・ 交 通 関 係	17,237,999	0	0	0
	5 開 発 関 係	18,186,948	0	0	0
	6 電 力 関 係	0	0	0	0
	7 そ の 他	29,207,360	1,500	0	0

(単位：千円)

内 訳	回 収 元 金	調 整 額	令 和 2 年 度 末
そ の 他	C	D	残 高 A + B - C + D
1,500	3,078	△ 42,199	70,344,725
0	0	0	5,740,000
0	0	0	16,195
0	0	0	0
0	0	△ 42,199	17,195,800
0	0	0	18,186,948
0	0	0	0
1,500	3,078	0	29,205,782

10 貸付金・投資及び出資金の状況

30

(3) 貸付金・投資及び出資金の状況（区別）

区分	貸付金				
	令和元年度末 残高 A	令和2年度 決算額 B	回収元金 C	調整額 D	令和2年度末残高 A + B - C + D
千代田	42,274	1,002,069	1,002,288	96	42,151
中央	1,267,565	1,221,432	1,223,588	△ 510	1,264,899
港	1,178,365	505,770	509,996	△ 6,192	1,167,947
新宿	146,567	1,154,052	1,163,466	△ 11,376	125,777
文京	208,213	800	17,725	△ 2,193	189,095
台東	80,881	3,259,634	3,266,695	△ 1,124	72,696
墨田	1,861,925	35,032	126,033	0	1,770,924
江東	528,152	432,114	499,760	△ 3,232	457,274
品川	2,847,402	237,563	513,080	0	2,571,885
目黒	423,700	21,645	43,457	△ 3,078	398,810
大田	18,254,771	1,124,019	3,417,569	△ 70,337	15,890,884
世田谷	7,160,537	3,187,839	3,464,526	23,730	6,907,580
渋谷	366,309	9,095	26,084	△ 171	349,149
中野	2,828,154	12,552	21,241	△ 37,254	2,782,211
杉並	634,919	39,549	86,876	△ 68,498	519,094
豊島	64,446	129,768	139,285	△ 41,179	13,750
北	2,425,017	2,001,100	2,022,842	0	2,403,275
荒川	1,862,385	1,032,317	1,028,006	△ 587	1,866,109
板橋	3,719,724	738,393	63,187	△ 14,468	4,380,462
練馬	6,136,454	2,066,863	452,533	△ 2,281	7,748,503
足立	3,044,257	1,528,102	429,477	△ 6,833	4,136,049
葛飾	7,595,312	2,519,851	6,498,105	△ 12,957	3,604,101
江戸川	2,121,831	101,543	303,763	△ 3,867	1,915,744
計	64,799,160	22,361,102	26,319,582	△ 262,311	60,578,369

(単位：千円)

投 資 及 び 出 資 金					
令和元年度末 残 高 A	令和2年度 決 算 額 B	回 収 元 金 C	調 整 額 D	令和2年度末残高 A + B - C + D	
6,284,208	0	0	△ 42,199	6,242,009	千
1,205,077	0	0	0	1,205,077	中
906,941	0	0	0	906,941	港
853,729	0	0	0	853,729	新
248,966	0	3,078	0	245,888	文
10,866,975	0	0	0	10,866,975	台
5,400,337	0	0	0	5,400,337	墨
917,273	0	0	0	917,273	江
4,239,429	0	0	0	4,239,429	品
753,013	1,500	0	0	754,513	目
988,039	0	0	0	988,039	大
3,272,962	0	0	0	3,272,962	世
5,178,095	0	0	0	5,178,095	洪
1,726,162	0	0	0	1,726,162	中
1,104,966	0	0	0	1,104,966	杉
577,916	0	0	0	577,916	豊
129,157	0	0	0	129,157	北
5,467,729	0	0	0	5,467,729	荒
1,364,879	0	0	0	1,364,879	板
502,337	0	0	0	502,337	練
18,142,327	0	0	0	18,142,327	足
107,277	0	0	0	107,277	葛
150,708	0	0	0	150,708	江
70,388,502	1,500	3,078	△ 42,199	70,344,725	計

11 特別区債の状況

(1) 特別区債現在高の状況 (総括)

区 分	令和元年度末 現在高 A	令和2年度 発行額 B	令和2年度元利償還額		
			元金 C	利子	計 D
1 公共事業等債	42,752,697	3,417,300	5,074,261	278,387	5,352,648
うち財源対策債等	1,583,668		173,696	17,439	191,135
2 公営住宅建設事業債	8,849,552	1,087,000	1,026,208	118,062	1,144,270
3 災害復旧事業債	102,518	0	28,860	381	29,241
(1)単独災害復旧事業債	0	0	0	0	0
(2)補助災害復旧事業債	102,518	0	28,860	381	29,241
4 (旧) 緊急防災・減災事業債	1,045,677		435,452	15,644	451,096
(1)補助・直轄事業	325,450		128,181	5,516	133,697
(2)継ぎ足し単独事業	720,227		307,271	10,128	317,399
(3)緊急防災・減災事業計画に基づく 単独事業	0		0	0	0
5 教育・福祉施設等整備事業債	237,879,878	22,345,700	18,988,636	2,076,111	21,064,747
(1)学校教育施設等整備事業債	197,945,845	20,590,600	14,954,010	1,707,365	16,661,375
(2)社会福祉施設整備事業債	25,108,807	1,584,800	2,247,301	200,030	2,447,331
(3)一般廃棄物処理事業債	1,164,049	105,300	369,518	8,124	377,642
(4)一般補助施設整備等事業債	12,958,060	65,000	1,375,042	155,814	1,530,856
(5)施設整備事業債 (一般財源化分)	703,117	0	42,765	4,778	47,543
6 一般単独事業債	103,774,770	9,803,200	13,247,714	647,719	13,895,433
うち地域総合整備事業債	0		0	0	0
うち地域活性化事業債	1,899,925	0	406,448	22,440	428,888
うち防災対策事業債	2,072,901	90,000	589,880	6,586	596,466
うち地方道路等整備事業債	28,055,510	2,038,500	2,562,531	218,626	2,781,157
うち一般事業債 (河川等分)	0	0	0	0	0
うち一般事業債 (被災施設復旧関連事業分)	0	0	0	0	0
うち地域再生事業債	0		0	0	0
うち臨時経済対策事業債	242,400		112,080	14,079	126,159
うち (新) 緊急防災・減災事業債	583,454	0	57,624	411	58,035
うち公共施設最適化事業債	0	0	0	0	0
うち公共施設等適正管理推進事業債	897,000	47,400	97,445	571	98,016
長寿命化(公共用建築物)事業分	412,000	47,400	50,570	111	50,681
除却事業分	485,000	0	46,875	460	47,335
7 公共用地先行取得等事業債	5,385,700	10,173,500	4,286,000	8,733	4,294,733
8 行政改革推進債	0	0	0	0	0
9 厚生福祉施設整備事業債	213,623		213,623	2,389	216,012
10 国の予算貸付・政府関係機関貸付債	55,796	0	11,159	0	11,159
11 財源対策債	21,060,102	1,592,500	1,817,864	196,265	2,014,129
12 減収補填債(昭和61・平成5～7・9～30・令和 元～2年度分)	131,560	2,046,000	49,980	11,193	61,173
うち令和2年度追加税目分	0	1,137,900	0	0	0
13 臨時財政特例債	0		0	0	0
14 減税補填債	22,204,310		5,900,400	60,487	5,960,887
15 臨時税収補填債	0		0	0	0
16 臨時財政対策債	0	0	0	0	0
17 調整債(昭和60～63年度分)	0		0	0	0
18 調整債(令和元～2年度分)	0	1,479,000	0	0	0
19 減収補填債特例分 (平成14・19～30・令和元～2年度分)	0	368,000	0	0	0
うち令和2年度追加税目分	0	330,700	0	0	0
20 都道府県貸付金	15,466,842	11,640,000	2,072,951	14,227	2,087,178
うち予算貸付によるもの	36,855	0	6,162	0	6,162
21 猶予特例債	0	0	0	0	0
22 その他	2,554,058	0	128,246	49,691	177,937
合計(1～22)	461,477,083	63,952,200	53,281,354	3,479,289	56,760,643
うち財源対策債等	22,643,770	1,592,500	1,991,560	213,704	2,205,264
うち減収補填債	219,413	2,414,000	66,851	13,220	80,071

(単位：千円)

D の財源内訳		差引現在高 A + B - C = E	(参考) 満期一括償還地方債に 係る減債基金積立額を 償還額に含めない場合 の現在高	令和2年度末 財源対策債 現在高	E の借入先別内訳	
特定財源	一般財源等				財政融資資金・ 旧郵政公社資金	その他
0	5,352,648	41,095,736		14,119,190	34,469,442	6,626,294
0	191,135	1,409,972			1,393,422	16,550
121,506	1,022,764	8,910,344			6,879,531	2,030,813
0	29,241	73,658			73,658	0
0	0	0			0	0
0	29,241	73,658			73,658	0
0	451,096	610,225			307,654	302,571
0	133,697	197,269			99,178	98,091
0	317,399	412,956			208,476	204,480
0	0	0			0	0
0	21,064,747	241,236,942		6,320,218	159,965,856	81,271,086
0	16,661,375	203,582,435		6,304,518	145,941,768	57,640,667
0	2,447,331	24,446,306			2,630,076	21,816,230
0	377,642	899,831		15,700	492,300	407,531
0	1,530,856	11,648,018			10,901,712	746,306
0	47,543	660,352				660,352
0	13,895,433	100,330,256		0	5,023,659	95,306,597
0	0	0		0		0
0	428,888	1,493,477		0		1,493,477
0	596,466	1,573,021			1,178,427	394,594
0	2,781,157	27,531,479		0	0	27,531,479
0	0	0		0	0	0
0	0	0		0	0	0
0	0	0				0
0	126,159	130,320			0	130,320
0	58,035	525,830		0	0	525,830
0	0	0		0	0	0
0	98,016	846,955		0	0	846,955
0	50,681	408,830		0	0	408,830
0	47,335	438,125		0	0	438,125
0	4,294,733	11,273,200			0	11,273,200
0	0	0			0	0
0	216,012	0		0	0	0
571	10,588	44,637				44,637
0	2,014,129	20,834,738			18,188,875	2,645,863
0	61,173	2,127,580			2,046,000	81,580
0	0	1,137,900			1,137,900	0
0	0	0			0	0
0	5,960,887	16,303,910			16,303,910	0
0	0	0			0	0
0	0	0			0	0
0	0	0			0	0
0	0	1,479,000			0	1,479,000
0	0	368,000				368,000
0	0	330,700				330,700
5,209	2,081,969	25,033,891				25,033,891
4,690	1,472	30,693				30,693
0	0	0		0	0	0
37,398	140,539	2,425,812		395,330	1,599,552	826,260
164,684	56,595,959	472,147,929	505,822,048	20,834,738	244,858,137	227,289,792
0	2,205,264	22,244,710			19,582,297	2,662,413
0	80,071	2,566,562			2,116,982	449,580

1 1 特別区債の状況

3 4

(2) 借入先別及び利率別現在高の状況

借入先	利率				差引現在高				
	令和元年度末 現在高 A	令和2年度 発行額 B	令和2年度 償還元金額 C	D=A+B-C	0.5%以下	1.0%以下	1.5%以下	2.0%以下	
1 財政融資資金	221,739,324	18,371,200	19,827,111	220,283,413	92,128,917	33,304,186	49,776,275	39,867,143	
うち旧資金運用部資金	4,445,802		2,203,008	2,242,794	0	0	70,237	1,916,425	
うち旧還元融資資金	100,935		100,935	0	0	0	0	0	
2 旧郵政公社資金	32,016,260	0	7,441,536	24,574,724	9,825,735	1,757,236	3,928,436	7,729,745	
(1)旧郵便貯金資金	10,336,419	0	2,104,931	8,231,488	5,370,342	379,533	0	2,481,613	
(2)旧簡易生命保険資金	21,679,841	0	5,336,605	16,343,236	4,455,393	1,377,703	3,928,436	5,248,132	
3 地方公共団体 金融機構資金	60,362,063	3,054,100	4,769,840	58,646,323	24,661,533	20,527,204	9,608,142	3,547,794	
うち旧公営企業 金融公庫資金	11,973,719	6,000	1,489,946	10,489,773	5,642,750	2,068,406	534,459	1,942,508	
4 国の予算貸付・ 政府関係機関貸付	55,796	0	11,159	44,637	21,180	0	0	23,457	
5 ゆうちょ銀行	0	0	0	0	0	0	0	0	
6 市中銀行	89,251,962	28,549,900	14,549,973	103,251,889	71,669,395	27,996,382	2,883,352	702,760	
7 その他の金融機関	0	0	0	0	0	0	0	0	
8 かんぽ生命保険	0	0	0	0	0	0	0	0	
9 保険会社等	0	0	0	0	0	0	0	0	
10 交付公債	0	0	0	0	0	0	0	0	
11 市場公募債	5,537,000	0	1,264,000	4,273,000	4,273,000	0	0	0	
内訳	(1) 個別発行債 10年債	0	0	0	0	0	0	0	
	(2) 個別発行債 5年債	0	0	0	0	0	0	0	
	(3) 個別発行債 20年債	0	0	0	0	0	0	0	
	(4) 個別発行債 30年債	0	0	0	0	0	0	0	
	(5) 個別発行債 15年債	0	0	0	0	0	0	0	
	(6) 個別発行債 7年債	0	0	0	0	0	0	0	
	(7) 共同発行債 10年債	0	0	0	0	0	0	0	
	(8) 住民公募債	5,537,000	0	1,264,000	4,273,000	4,273,000	0	0	
	(9) 外国債	0	0	0	0	0	0	0	
12 共 済 等	36,613,908	2,637,000	3,303,477	35,947,431	26,547,912	7,653,598	1,332,850	413,071	
13 政府保証付外債	0	0	0	0	0	0	0	0	
14 そ の 他	15,900,770	11,340,000	2,114,258	25,126,512	24,951,448	169,570	5,494	0	
合計(1~14)E	461,477,083	63,952,200	53,281,354	472,147,929	254,079,120	91,408,176	67,534,549	52,283,970	
Eの内訳	証 書 借 入 分	378,454,491	52,065,800	42,482,241	388,038,050	178,136,724	86,826,804	64,651,197	51,581,210
	証 券 発 行 分	83,022,592	11,886,400	10,799,113	84,109,879	75,942,396	4,581,372	2,883,352	702,760



1 1 特別区債の状況

3 3

(3) 特別区債現在高の状況（区別）（その1）

区 分	令和元年度末	令和2年度	令和2年度元利償還額		
	現在高 A	発行額 B	元 金 C	利 子	計 D
千 代 田	134,870	0	66,755	2,922	69,677
中 央	17,614,358	2,980,500	920,246	109,281	1,029,527
港	505,163	0	179,767	8,741	188,508
新 宿	18,638,011	3,922,000	2,184,015	129,071	2,313,086
文 京	4,207,176	661,200	685,079	28,645	713,724
台 東	12,200,545	1,380,000	1,390,765	90,916	1,481,681
墨 田	27,971,245	3,670,000	2,601,302	193,968	2,795,270
江 東	25,685,847	1,088,000	1,958,898	279,781	2,238,679
品 川	10,946,025	790,000	1,101,639	150,363	1,252,002
目 黒	13,858,460	82,000	2,034,310	129,289	2,163,599
大 田	17,987,027	745,400	2,490,351	223,589	2,713,940
世 田 谷	67,610,194	7,893,000	4,844,841	338,343	5,183,184
渋 谷	6,606,106	0	988,839	62,385	1,051,224
中 野	8,954,147	16,671,500	1,603,523	84,752	1,688,275
杉 並	33,351,016	5,903,000	7,163,369	187,638	7,351,007
豊 島	24,631,127	1,171,400	2,832,326	97,810	2,930,136
北	27,297,016	2,581,000	3,271,889	118,077	3,389,966
荒 川	17,993,353	2,390,000	1,590,305	132,898	1,723,203
板 橋	29,380,972	4,583,500	5,341,945	250,098	5,592,043
練 馬	48,705,450	4,391,300	4,247,276	402,232	4,649,508
足 立	32,851,556	1,293,300	4,479,339	365,405	4,844,744
葛 飾	13,860,697	1,755,100	1,144,657	91,030	1,235,687
江 戸 川	486,722	0	159,918	2,055	161,973
計	461,477,083	63,952,200	53,281,354	3,479,289	56,760,643

(単位：千円)

D の財源内訳		差引現在高 A + B - C = E	
特定財源	一般財源等		
11,734	57,943	68,115	千
0	1,029,527	19,674,612	中
519	187,989	325,396	港
0	2,313,086	20,375,996	新
0	713,724	4,183,297	文
39,524	1,442,157	12,189,780	台
0	2,795,270	29,039,943	墨
743	2,237,936	24,814,949	江
0	1,252,002	10,634,386	品
0	2,163,599	11,906,150	目
109,772	2,604,168	16,242,076	大
571	5,182,613	70,658,353	世
0	1,051,224	5,617,267	洪
0	1,688,275	24,022,124	中
1,821	7,349,186	32,090,647	杉
0	2,930,136	22,970,201	豊
0	3,389,966	26,606,127	北
0	1,723,203	18,793,048	荒
0	5,592,043	28,622,527	板
0	4,649,508	48,849,474	練
0	4,844,744	29,665,517	足
0	1,235,687	14,471,140	葛
0	161,973	326,804	江
164,684	56,595,959	472,147,929	計

1 1 特別区債の状況

3 4

(3) 特別区債現在高の状況（区別）（その2）借入先別

区 分	令和2年度 現在高 E	E の					
		1 財政融資資金			2 旧郵政公社 資 金		
			うち旧資金 運用部資金	うち旧還元 融資資金		(1) 旧郵便 貯金資金	(2) 旧簡易 生命保険資金
千代田	68,115	68,115	68,115	0	0	0	0
中央	19,674,612	12,698,211	0	0	0	0	0
港	325,396	320,397	289,235	0	0	0	0
新宿	20,375,996	7,491,654	23,942	0	710,018	124,639	585,379
文京	4,183,297	503,671	119,095	0	1,165,730	356,100	809,630
台東	12,189,780	3,189,913	0	0	446,740	273,088	173,652
墨田	29,039,943	9,693,981	110,713	0	1,022,990	312,170	710,820
江東	24,814,949	17,605,552	0	0	2,143,420	0	2,143,420
品川	10,634,386	8,483,358	0	0	2,151,028	703,446	1,447,582
目黒	11,906,150	3,163,050	21,540	0	1,906,963	484,443	1,422,520
大田	16,242,076	5,858,662	274,061	0	1,444,258	172,056	1,272,202
世田谷	70,658,353	29,883,039	672,733	0	3,222,752	1,002,064	2,220,688
渋谷	5,617,267	3,575,473	23,005	0	1,760,858	1,086,403	674,455
中野	24,022,124	6,398,302	0	0	1,000,600	333,271	667,329
杉並	32,090,647	20,414,991	83,288	0	36,427	0	36,427
豊島	22,970,201	9,741,287	0	0	1,151,712	305,424	846,288
北	26,606,127	11,268,067	0	0	929,254	442,252	487,002
荒川	18,793,048	6,594,729	283,868	0	448,939	241,988	206,951
板橋	28,622,527	9,945,448	26,747	0	1,190,059	750,490	439,569
練馬	48,849,474	26,175,282	0	0	2,583,641	932,226	1,651,415
足立	29,665,517	19,768,751	146,975	0	1,248,334	711,428	536,906
葛飾	14,471,140	7,268,296	99,477	0	11,001	0	11,001
江戸川	326,804	173,184	0	0	0	0	0
計	472,147,929	220,283,413	2,242,794	0	24,574,724	8,231,488	16,343,236

(単位：千円)

内		訳							
3 地方公共 団体金融機 構資金	うち旧公営 企業金庫資 金	4 国の予算 貸付・政府 関係機関 貸	5 ゆうちよ 銀行	6 市中銀行	7 かんぽ生命 保 険	8 市場公募債 (住民公募債)	9 共 済 等	10 そ の 他	
0	0	0	0	0	0	0	0	0	千
1,498,324	0	0	0	3,459,100	0	0	2,018,977	0	中
0	0	0	0	0	0	0	0	4,999	港
3,897,683	0	0	0	4,286,600	0	773,000	2,000,638	1,216,403	新
234,017	85,869	0	0	1,182,850	0	0	553,000	544,029	文
1,038,712	301,650	0	0	3,724,500	0	0	3,183,374	606,541	台
6,949,250	0	0	0	2,988,487	0	0	4,485,899	3,899,336	墨
3,305,331	3,305,331	0	0	0	0	0	1,019,926	740,720	江
0	0	0	0	0	0	0	0	0	品
575,291	85,112	0	0	4,415,500	0	0	1,724,001	121,345	目
6,182,997	0	0	0	220,572	0	0	1,959,187	576,400	大
1,124,117	0	23,457	0	31,684,110	0	3,500,000	661,625	559,253	世
203,112	203,112	0	0	0	0	0	77,824	0	渋
208,076	0	0	0	15,284,200	0	0	433,529	697,417	中
2,552,988	0	0	0	6,786,310	0	0	1,739,570	560,361	杉
1,579,625	1,579,625	0	0	8,210,710	0	0	1,710,467	576,400	豊
3,056,979	3,056,979	0	0	4,157,930	0	0	2,140,655	5,053,242	北
2,680,753	0	0	0	2,334,000	0	0	3,141,179	3,593,448	荒
9,465,777	461,575	21,180	0	1,322,700	0	0	4,179,880	2,497,483	板
8,021,991	0	0	0	8,859,320	0	0	2,305,735	903,505	練
3,907,271	1,410,520	0	0	1,801,500	0	0	2,269,340	670,321	足
2,010,409	0	0	0	2,533,500	0	0	342,625	2,305,309	葛
153,620	0	0	0	0	0	0	0	0	江
58,646,323	10,489,773	44,637	0	103,251,889	0	4,273,000	35,947,431	25,126,512	計

1 1 特別区債の状況

33

(3) 特別区債現在高の状況（区別）（その3）目的別

区 分	令和2年度 現在高 E	E の							
		1 公共事業 債	うち財源 対策債等	2 公営住宅 建設事業債	3 災害復旧 事業債	4 (旧)緊急 防災・減災債		(1) 補助・ 直轄事業	
						(1) 単 独 復 旧 業 債	(2) 補 助 復 旧 業 債		
千代田	68,115	0	0	8,224	0	0	0	0	0
中央	19,674,612	0	0	0	0	0	0	0	0
港	325,396	0	0	159,105	0	0	0	0	0
新宿	20,375,996	873,825	0	1,686,007	0	0	0	0	0
文京	4,183,297	0	0	180,724	0	0	0	0	0
台東	12,189,780	0	0	0	0	0	0	0	0
墨田	29,039,943	4,429,554	6,058	498,979	0	0	0	0	0
江東	24,814,949	585,536	0	0	73,658	0	73,658	0	0
品川	10,634,386	0	0	0	0	0	0	0	0
目黒	11,906,150	517,456	0	375,890	0	0	0	0	0
大田	16,242,076	5,120,636	0	881,167	0	0	0	37,950	37,950
世田谷	70,658,353	11,746,268	1,375,926	297,764	0	0	0	0	0
渋谷	5,617,267	0	0	0	0	0	0	0	0
中野	24,022,124	477,400	0	0	0	0	0	15,369	1,537
杉並	32,090,647	3,412,965	0	0	0	0	0	307,654	99,178
豊島	22,970,201	2,739,862	0	7,647	0	0	0	0	0
北	26,606,127	3,345,058	0	767,000	0	0	0	0	0
荒川	18,793,048	24,328	7,259	18,405	0	0	0	0	0
板橋	28,622,527	53,281	0	503,997	0	0	0	139,252	17,104
練馬	48,849,474	5,525,914	0	1,625,728	0	0	0	110,000	41,500
足立	29,665,517	2,181,522	4,179	1,899,707	0	0	0	0	0
葛飾	14,471,140	62,131	16,550	0	0	0	0	0	0
江戸川	326,804	0	0	0	0	0	0	0	0
計	472,147,929	41,095,736	1,409,972	8,910,344	73,658	0	73,658	610,225	197,269

(単位：千円)

内		訳						
(2) 継ぎ足し 単独事業	(3) 緊急防災 ・減災事業 計画に基づく 単独事業	5 教育・福祉 施設等整備 事業	(1) 学校教育 施設等整備 事業債	(2) 社会 福祉施設 整備事業債	(3) 一般 廃棄物処理 事業債	(4) 一般 補助施設 整備等事業債	(5) 施設整備 事業債 (一般財源化分)	
0	0	53,597	53,597	0	0	0	0	千
0	0	17,507,004	16,193,689	1,313,315	0	0	0	中
0	0	95,813	95,813	0	0	0	0	港
0	0	6,726,816	4,244,432	1,546,243	0	936,141	0	新
0	0	2,514,173	2,365,268	148,905	0	0	0	文
0	0	6,588,427	5,885,302	344,835	0	358,290	0	台
0	0	8,915,401	7,136,819	633,657	0	1,144,925	0	墨
0	0	21,714,630	17,331,582	2,313,162	0	2,069,886	0	江
0	0	9,333,126	9,333,126	0	0	0	0	品
0	0	6,183,507	5,048,238	598,517	0	115,400	421,352	目
0	0	3,394,217	2,715,592	678,625	0	0	0	大
0	0	24,858,509	22,358,851	2,499,658	0	0	0	世
0	0	3,630,172	2,994,594	635,578	0	0	0	洪
13,832	0	9,519,289	8,602,693	916,596	0	0	0	中
208,476	0	19,739,026	17,117,405	2,621,621	0	0	0	杉
0	0	10,818,671	8,998,532	1,472,593	0	347,546	0	豊
0	0	15,196,240	14,647,453	330,542	0	218,245	0	北
0	0	11,230,920	6,763,707	2,409,630	385,431	1,433,152	239,000	荒
122,148	0	11,355,915	10,163,303	1,113,168	0	79,444	0	板
68,500	0	22,858,308	14,812,411	3,454,505	514,400	4,076,992	0	練
0	0	18,276,852	17,029,465	379,390	0	867,997	0	足
0	0	10,553,145	9,517,379	1,035,766	0	0	0	葛
0	0	173,184	173,184	0	0	0	0	江
412,956	0	241,236,942	203,582,435	24,446,306	899,831	11,648,018	660,352	計

区 分	E の														
	6一般単独 事業債	うち地域 総合整備 事業債	うち地域 活性化 事業債	うち防災 対策事業債	うち地方 道路等整備 事業債	うち一 般事業 債 (河川等分)	うち一般事 業債 (被災施設 復旧関連 事業分)	うち地 域再生 事業債	うち臨 済対 策事 業債	うち(新) 緊急防 災・減災 事業債	うち公 共適 業債	うち公 設推 進事 業債	うち公 共適 業債	うち施 設推 進事 業債	長寿命化 (公共用建 築物)事業 分
千代田	0	0	0	0	0	0	0	0	0	0	0	0	0	0	0
中央	1,620,190	0	383,940	0	0	0	0	0	0	0	0	0	0	0	0
港	50,493	0	0	0	0	0	0	0	0	0	0	0	0	0	0
新宿	6,014,253	0	102,329	1,359,509	694,195	0	0	0	0	60,671	0	0	0	0	0
文京	128,015	0	0	0	0	0	0	0	0	0	0	0	0	0	0
台東	2,131,993	0	37,113	12,104	0	0	0	0	0	0	0	42,600	42,600	0	0
墨田	8,344,819	0	0	0	4,411,615	0	0	0	0	114,011	0	438,125	0	0	0
江東	473,764	0	0	0	277,014	0	0	0	0	0	0	0	0	0	0
品川	0	0	0	0	0	0	0	0	0	0	0	0	0	0	0
目黒	3,134,451	0	0	20,000	218,443	0	0	0	130,320	243,000	0	0	0	0	0
大田	4,105,568	0	0	0	2,942,407	0	0	0	0	0	0	0	0	0	0
世田谷	28,347,080	0	0	0	468,865	0	0	0	0	0	0	0	0	0	0
渋谷	152,685	0	0	93,953	0	0	0	0	0	0	0	0	0	0	0
中野	902,645	0	47,529	0	0	0	0	0	0	0	0	0	0	0	0
杉並	5,040,967	0	0	0	0	0	0	0	0	0	0	0	0	0	0
豊島	6,552,125	0	0	0	81,470	0	0	0	0	0	0	0	0	0	0
北	833,590	0	0	81,833	546,700	0	0	0	0	0	0	0	0	0	0
荒川	3,096,080	0	0	5,622	75,677	0	0	0	0	0	0	0	0	0	0
板橋	12,669,199	0	157,838	0	9,636,023	0	0	0	0	108,148	0	0	0	0	0
練馬	12,415,749	0	601,942	0	5,758,813	0	0	0	0	0	0	0	0	0	0
足立	2,720,016	0	9,166	0	1,860,102	0	0	0	0	0	0	0	0	0	0
葛飾	1,442,954	0	0	0	560,155	0	0	0	0	0	0	366,230	366,230	0	0
江戸川	153,620	0	153,620	0	0	0	0	0	0	0	0	0	0	0	0
計	100,330,256	0	1,493,477	1,573,021	27,531,479	0	0	0	130,320	525,830	0	846,955	408,830	0	0

(単位：千円)

内 訳											
	7 公共用地 先行取得 等事業債	8 行政改革 推進費	9 厚生福祉 施設整備 事業債	10 国の予算 貸付・政府 関係機関 貸付債	11 財 源 対 策 債	12 減 収 補 填 債 (昭和61・ 平成5～7・ 9～30・ 令和元～2 年度分)	13 臨時財政 特 例 債 うち 令和2年度 追加税目分	14 減 税 補 填 債	15 臨時税収 補 填 債		
除却事業分											
0	0	0	0	0	6,294	0	0	0	0	0	千
0	0	0	0	0	247,418	0	0	0	0	0	中
0	0	0	0	0	14,986	0	0	0	0	0	港
0	0	0	0	0	571,234	817,000	734,300	0	623,458	0	新
0	0	0	0	0	70,982	0	0	0	745,374	0	文
0	0	0	0	0	0	0	0	0	446,741	0	台
438,125	0	0	0	0	1,942,245	498,680	0	0	510,930	0	墨
0	0	0	0	0	1,226,641	0	0	0	0	0	江
0	0	0	0	0	136,220	0	0	0	1,165,040	0	品
0	0	0	0	0	515,789	0	0	0	1,057,711	0	目
0	0	0	0	0	1,175,712	0	0	0	950,426	0	大
0	0	0	0	23,457	2,366,306	0	0	0	2,488,969	0	世
0	0	0	0	0	75,704	0	0	0	1,758,706	0	渋
0	11,273,200	0	0	0	395,330	0	0	0	741,474	0	中
0	0	0	0	0	3,029,674	0	0	0	0	0	杉
0	0	0	0	0	1,631,691	0	0	0	643,805	0	豊
0	0	0	0	0	585,764	74,000	74,000	0	751,233	0	北
0	0	0	0	0	201,106	222,000	0	0	406,761	0	荒
0	0	0	0	21,180	394,263	0	0	0	1,251,325	0	板
0	0	0	0	0	3,451,875	515,900	329,600	0	1,542,495	0	練
0	0	0	0	0	2,687,904	0	0	0	1,219,462	0	足
0	0	0	0	0	107,600	0	0	0	0	0	葛
0	0	0	0	0	0	0	0	0	0	0	江
438,125	11,273,200	0	0	44,637	20,834,738	2,127,580	1,137,900	0	16,303,910	0	計

(単位：千円)

区分	E の 内 訳											
	16臨時 財政対 策債	17調整債 (昭和60～ 63年度分)	18調整債 (令和元～ 2年度分)	19減収補填 債特例分 (平成14・19 ～30・令和元 ～2年度分)	20都道府県 貸付金		21猶予 債	22その他	Eのうち 財源対策債 等	Eのうち 減収補填債		
					うち 令和2年 追加税目 分	うち 予算 貸付に よるもの						
千代田	—	0	0	0	0	0	0	0	0	6,294	0	千
中央	—	0	0	0	0	300,000	0	0	0	247,418	0	中
港	—	0	0	0	0	4,999	0	0	0	14,986	0	港
新宿	—	0	1,479,000	368,000	330,700	1,216,403	0	0	0	571,234	1,185,000	新
文京	—	0	0	0	0	544,029	0	0	0	70,982	70,982	文
台東	—	0	0	0	0	606,540	3,940	0	2,416,079	0	0	台
墨田	—	0	0	0	0	3,899,335	0	0	0	1,948,303	498,680	墨
江東	—	0	0	0	0	740,720	5,585	0	0	1,226,641	0	江
品川	—	0	0	0	0	0	0	0	0	136,220	0	品
目黒	—	0	0	0	0	121,346	0	0	0	515,789	0	目
大田	—	0	0	0	0	576,400	0	0	0	1,175,712	0	大
世田谷	—	0	0	0	0	530,000	0	0	0	3,742,232	0	世
渋谷	—	0	0	0	0	0	0	0	0	75,704	0	渋
中野	—	0	0	0	0	697,417	0	0	0	395,330	0	中
杉並	—	0	0	0	0	560,361	9,161	0	0	3,029,674	0	杉
豊島	—	0	0	0	0	576,400	0	0	0	1,631,691	0	豊
北	—	0	0	0	0	5,053,242	0	0	0	585,764	74,000	北
荒川	—	0	0	0	0	3,593,448	0	0	0	208,365	222,000	荒
板橋	—	0	0	0	0	2,234,115	0	0	0	394,263	0	板
練馬	—	0	0	0	0	803,505	0	0	0	3,451,875	515,900	練
足立	—	0	0	0	0	670,321	5,721	0	9,733	2,692,083	0	足
葛飾	—	0	0	0	0	2,305,310	6,286	0	0	124,150	0	葛
江戸川	—	0	0	0	0	0	0	0	0	0	0	江
計	—	0	1,479,000	368,000	330,700	25,033,891	30,693	0	2,425,812	22,244,710	2,566,562	計



1 1 特別区債の状況

36

(4) 地方債年度別償還状況

年 度	償 還 予定額	1 財政融資資金・ 旧郵政公社資金	2 地方公共団体金融機構・ 旧地方公営企業等金融機 構・旧公営企業金融公庫	3 ゆうちょ銀行 ・市中銀行・ その他金融機関	4 交付公債	5 共 済 等	6 かんぽ生 命保険・保 険会社等
令和3年度	元 金	25,624,734	5,095,859	14,740,381	0	3,581,920	0
	利 子	2,107,802	430,026	494,901	0	104,084	0
	計	27,732,536	5,525,885	15,235,282	0	3,686,004	0
令和4年度	元 金	23,101,673	4,583,477	13,860,509	0	3,734,866	0
	利 子	1,875,474	389,118	404,414	0	90,827	0
	計	24,977,147	4,972,595	14,264,923	0	3,825,693	0
令和5年度	元 金	21,143,299	4,645,504	12,815,899	0	3,713,575	0
	利 子	1,670,866	351,532	329,653	0	77,974	0
	計	22,814,165	4,997,036	13,145,552	0	3,791,549	0
令和6年度	元 金	19,663,705	4,809,369	12,939,932	0	3,564,773	0
	利 子	1,483,204	313,753	284,080	0	66,349	0
	計	21,146,909	5,123,122	13,224,012	0	3,631,122	0
令和7年度	元 金	17,732,018	4,486,896	10,320,333	0	3,282,539	0
	利 子	1,313,507	275,930	240,706	0	55,926	0
	計	19,045,525	4,762,826	10,561,039	0	3,338,465	0
令和8年度	元 金	15,375,489	4,320,840	6,249,733	0	2,874,358	0
	利 子	1,155,552	239,843	215,539	0	47,202	0
	計	16,531,041	4,560,683	6,465,272	0	2,921,560	0
令和9年度	元 金	14,306,965	4,142,879	6,330,703	0	2,541,997	0
	利 子	1,009,371	205,809	193,889	0	39,866	0
	計	15,316,336	4,348,688	6,524,592	0	2,581,863	0
令和10年度	元 金	13,714,765	4,043,096	3,574,343	0	2,218,541	0
	利 子	869,534	173,893	153,001	0	32,783	0
	計	14,584,299	4,216,989	3,727,344	0	2,251,324	0
令和11年度	元 金	13,064,357	3,848,123	3,433,558	0	1,860,220	0
	利 子	733,420	142,356	134,097	0	26,058	0
	計	13,797,777	3,990,479	3,567,655	0	1,886,278	0
令和12年度	元 金	12,122,179	3,713,228	12,684,153	0	1,542,154	0
	利 子	605,586	111,195	106,212	0	19,859	0
	計	12,727,765	3,824,423	12,790,365	0	1,562,013	0
令和13年度	元 金	10,981,809	3,433,210	660,749	0	1,240,658	0
	利 子	492,030	81,490	30,795	0	14,595	0
	計	11,473,839	3,514,700	691,544	0	1,255,253	0

7 その他	8 合計 (1~7) A	Aのうち 財源対策債等 (広義)	1のうち 臨時財政 対策債	Aのうち 臨時財政 対策債	1のうち 減税補填債	Aのうち 減税補填債	1のうち 臨時税収 補填債	Aのうち 臨時税収 補填債
4,176,519	53,219,413	6,402,856	0	0	4,953,058	4,129,719	0	0
13,470	3,150,283	218,476	0	0	37,717	30,764	0	0
4,189,989	56,369,696	6,621,332	0	0	4,990,775	4,160,483	0	0
3,548,468	48,828,993	5,475,846	0	0	4,052,145	3,377,182	0	0
8,089	2,767,922	186,604	0	0	21,479	17,617	0	0
3,556,557	51,596,915	5,662,450	0	0	4,073,624	3,394,799	0	0
4,492,612	46,810,889	4,855,140	0	0	3,423,782	2,850,519	0	0
4,766	2,434,791	159,374	0	0	11,367	9,205	0	0
4,497,378	49,245,680	5,014,514	0	0	3,435,149	2,859,724	0	0
3,382,687	44,360,466	4,174,187	0	0	2,420,511	1,979,461	0	0
2,353	2,149,739	135,936	0	0	4,508	3,507	0	0
3,385,040	46,510,205	4,310,123	0	0	2,425,019	1,982,968	0	0
3,179,270	39,001,056	3,039,655	0	0	1,350,294	1,044,729	0	0
1,388	1,887,457	114,616	0	0	1,238	891	0	0
3,180,658	40,888,513	3,154,271	0	0	1,351,532	1,045,620	0	0
2,842,314	31,662,734	2,043,832	0	0	458,867	289,444	0	0
824	1,658,960	97,555	0	0	188	106	0	0
2,843,138	33,321,694	2,141,387	0	0	459,055	289,550	0	0
2,448,508	29,771,052	1,771,017	0	0	128,341	50,464	0	0
595	1,449,530	82,137	0	0	10	4	0	0
2,449,103	31,220,582	1,853,154	0	0	128,351	50,468	0	0
2,192,676	25,743,421	1,652,847	0	0	0	0	0	0
403	1,229,614	67,740	0	0	0	0	0	0
2,193,079	26,973,035	1,720,587	0	0	0	0	0	0
1,758,282	23,964,540	1,580,970	0	0	0	0	0	0
236	1,036,167	53,879	0	0	0	0	0	0
1,758,518	25,000,707	1,634,849	0	0	0	0	0	0
1,420,450	31,482,164	1,442,857	0	0	0	0	0	0
114	842,966	40,795	0	0	0	0	0	0
1,420,564	32,325,130	1,483,652	0	0	0	0	0	0
0	16,316,426	1,072,183	0	0	0	0	0	0
0	618,910	29,738	0	0	0	0	0	0
0	16,935,336	1,101,921	0	0	0	0	0	0

年 度	償 還 予定額	1 の うち	2 の うち	1 の うち	2 の うち	B・Cのうち	B・Cのうち
		復旧・復興 事 業 分	復旧・復興 事 業 分	全 国 防 災 事 業 分 B	全 国 防 災 事 業 分 C	全 国 防 災 事 業 債	(旧) 緊急防災・ 減 災 事 業 債
令和 3 年度	元 金	0	0	153,520	34,306	0	187,826
	利 子	0	0	1,077	214	0	1,291
	計	0	0	154,597	34,520	0	189,117
令和 4 年度	元 金	0	0	154,134	19,013	0	173,147
	利 子	0	0	463	57	0	520
	計	0	0	154,597	19,070	0	173,667
令和 5 年度	元 金	0	0	0	0	0	0
	利 子	0	0	0	0	0	0
	計	0	0	0	0	0	0
令和 6 年度	元 金	0	0	0	0	0	0
	利 子	0	0	0	0	0	0
	計	0	0	0	0	0	0
令和 7 年度	元 金	0	0	0	0	0	0
	利 子	0	0	0	0	0	0
	計	0	0	0	0	0	0
令和 8 年度	元 金	0	0	0	0	0	0
	利 子	0	0	0	0	0	0
	計	0	0	0	0	0	0
令和 9 年度	元 金	0	0	0	0	0	0
	利 子	0	0	0	0	0	0
	計	0	0	0	0	0	0
令和 10 年度	元 金	0	0	0	0	0	0
	利 子	0	0	0	0	0	0
	計	0	0	0	0	0	0
令和 11 年度	元 金	0	0	0	0	0	0
	利 子	0	0	0	0	0	0
	計	0	0	0	0	0	0
令和 12 年度	元 金	0	0	0	0	0	0
	利 子	0	0	0	0	0	0
	計	0	0	0	0	0	0
令和 13 年度	元 金	0	0	0	0	0	0
	利 子	0	0	0	0	0	0
	計	0	0	0	0	0	0



12 債務負担行為の状況

37

(1) 総括

区 分	債務負担行為 限度額 A	令和3年度 以降の支出 予定額 B	B の 財	
			国・都支出金	特別区債
1 物件の購入等に係るもの H	824,829,225	500,613,615	33,760,132	87,617,200
2 債務保証又は損失補償に係るもの I	101,892,343	174,209	0	0
3 その他 J	326,210,024	158,334,537	2,126,934	0
合 計	1,252,931,592	659,122,361	35,887,066	87,617,200
その他実質的な債務負担に係るもの	0	0	0	0
再 計	1,252,931,592	659,122,361	35,887,066	87,617,200

区 分	令和2年度 支出額 E	E の 財 源 内 訳		
		国・都支出金	特別区債	そ の 他
1 物件の購入等に係るもの H	160,250,818	22,017,582	32,319,416	20,204,730
2 債務保証又は損失補償に係るもの I	768,264	0	0	0
3 その他 J	41,880,165	1,666,254	0	2,496,021
合 計	202,899,247	23,683,836	32,319,416	22,700,751
その他実質的な債務負担に係るもの	0	0	0	0
再 計	202,899,247	23,683,836	32,319,416	22,700,751

(単位：千円)

源 内 訳		Bのうち令和2年度末までに相手方の行為の履行があったもの等 C	Cのうち表番号3表(繰越額等)に計上した額 D	C-D	aのうち公債費に準ずる債務負担行為に係るもの
そ の 他	一 般 財 源 等 a				
83,664,905	295,571,378	44,125,183	0	44,125,183	92,887,957
0	174,209	0	0	0	
12,068,724	144,138,879	8,304,258	0	8,304,258	20,100,652
95,733,629	439,884,466	52,429,441	0	52,429,441	112,988,609
0	0	0	0	0	0
95,733,629	439,884,466	52,429,441	0	52,429,441	112,988,609

一 般 財 源 等 F	Fのうち公債費に準ずる債務負担行為に係るもの	FのうちPFI事業における債務負担行為に係るもの	Fのうち五省協定・負担金等における債務負担行為に係るもの
85,709,090	18,517,430	2,130,353	20,646
768,264		0	0
37,717,890	3,939,096		0
124,195,244	22,456,526	2,130,353	20,646
0	0		0
124,195,244	22,456,526	2,130,353	20,646

## 12 債務負担行為の状況

37

## (2) 区別

区 分	1 物件の購入等にかかるもの			
	債務負担行為 限度額	令和2年度 支出額	令和3年度以 降の支出予定額	Aのうち令和2年度末 までに相手方の行為の 履行があったもの等 A
千代田	53,514,082	9,188,730	33,246,486	0
中 央	47,488,878	10,436,997	11,403,857	0
港	92,685,375	7,680,793	47,009,055	0
新 宿	2,737,802	803,049	1,707,665	0
文 京	35,321,508	1,007,458	32,080,267	0
台 東	6,945,241	1,016,005	5,001,036	0
墨 田	17,785,438	4,018,580	7,088,767	4,143,415
江 東	13,648,930	4,180,273	8,574,093	0
品 川	47,443,527	9,905,457	26,284,601	0
目 黒	1,557,603	112,272	74,630	74,630
大 田	31,951,205	10,111,700	17,848,649	0
世 田 谷	85,332,182	20,334,176	70,781,051	0
澁 谷	9,492,980	4,975,458	3,312,535	0
中 野	82,799,165	15,500,824	48,168,154	30,226
杉 並	47,326,247	5,436,461	19,752,572	0
豊 島	20,930,349	7,051,580	13,878,769	87,740
北	19,710,235	989,602	18,710,530	0
荒 川	16,132,367	5,060,589	11,428,343	0
板 橋	37,518,324	11,710,285	23,641,475	4,226,506
練 馬	73,115,541	9,892,761	39,131,465	27,726,441
足 立	54,130,180	8,401,553	36,784,959	0
葛 飾	27,262,066	12,436,215	24,704,656	7,836,225
江 戸 川	0	0	0	0
計	824,829,225	160,250,818	500,613,615	44,125,183

(単位：千円)

2 債務保証又は損失補償に係るもの				
債務負担行為 限度額	令和2年度 支出額	令和3年度以降 の支出予定額	Aのうち令和2年度末 までに相手方の行為の A履行があったもの等	
0	0	0	0	千
0	0	0	0	中
0	0	0	0	港
0	0	0	0	新
0	0	0	0	文
49,442	0	0	0	台
5,000,000	0	0	0	墨
0	0	0	0	江
5,143,876	0	0	0	品
5,000,000	0	0	0	目
2,086,478	0	0	0	大
30,000,000	0	0	0	世
2,509,684	0	0	0	渋
2,831,900	0	0	0	中
5,000,000	0	0	0	杉
605,673	0	0	0	豊
0	0	0	0	北
2,600,000	0	0	0	荒
4,332,697	768,264	174,209	0	板
17,299,946	0	0	0	練
16,188,000	0	0	0	足
3,244,647	0	0	0	葛
0	0	0	0	江
101,892,343	768,264	174,209	0	計

区 分	3 そ の 他			Aのうち令和2年度末 までに相手方の行為の 履行があったもの等
	債務負担行為 限度額	令和2年度 支出額	令和3年度以降 の支出予定額 A	
千 代 田	0	0	0	0
中 央	10,694,109	1,145,470	5,467,673	0
港	8,971,765	836,885	5,970,298	0
新 宿	26,515,282	150,721	1,529,498	0
文 京	938,736	40,448	550,756	0
台 東	2,411,045	500,178	948,675	0
墨 田	5,318,998	385,344	2,604,057	2,604,057
江 東	2,659,450	53,100	811,586	0
品 川	3,442,596	436,704	494,202	0
目 黒	4,126,704	876,969	663,477	0
大 田	17,833,040	1,497,965	11,345,705	0
世 田 谷	6,889,268	812,615	2,922,759	0
澁 谷	4,672,370	37,244	4,294,135	0
中 野	4,726,771	1,075,359	1,190,702	17,441
杉 並	33,194,907	5,051,684	11,731,705	0
豊 島	3,439,462	520,676	2,918,786	0
北	43,050,820	7,094,509	22,406,007	0
荒 川	19,099,876	4,911,185	12,140,653	3,152,635
板 橋	636,766	86,979	265,935	106,191
練 馬	1,993,208	93,802	823,420	823,420
足 立	96,276,233	11,605,511	56,436,143	0
葛 飾	28,816,184	4,634,724	12,673,285	1,600,514
江 戸 川	502,434	32,093	145,080	0
計	326,210,024	41,880,165	158,334,537	8,304,258

合		計		
債務負担行為 限度額	令和2年度 支出額	令和3年度以降 の支出予定額	Aのうち令和2年度末 までに相手方の行為の 履行があったもの等 A	
53,514,082	9,188,730	33,246,486	0	千
58,182,987	11,582,467	16,871,530	0	中
101,657,140	8,517,678	52,979,353	0	港
29,253,084	953,770	3,237,163	0	新
36,260,244	1,047,906	32,631,023	0	文
9,405,728	1,516,183	5,949,711	0	台
28,104,436	4,403,924	9,692,824	6,747,472	墨
16,308,380	4,233,373	9,385,679	0	江
56,029,999	10,342,161	26,778,803	0	品
10,684,307	989,241	738,107	74,630	目
51,870,723	11,609,665	29,194,354	0	大
122,221,450	21,146,791	73,703,810	0	世
16,675,034	5,012,702	7,606,670	0	渋
90,357,836	16,576,183	49,358,856	47,667	中
85,521,154	10,488,145	31,484,277	0	杉
24,975,484	7,572,256	16,797,555	87,740	豊
62,761,055	8,084,111	41,116,537	0	北
37,832,243	9,971,774	23,568,996	3,152,635	荒
42,487,787	12,565,528	24,081,619	4,332,697	板
92,408,695	9,986,563	39,954,885	28,549,861	練
166,594,413	20,007,064	93,221,102	0	足
59,322,897	17,070,939	37,377,941	9,436,739	葛
502,434	32,093	145,080	0	江
1,252,931,592	202,899,247	659,122,361	52,429,441	計

13 資金収支の状況

32

区 分		第 1・四 半 期 (令和2年4月～6月)	第 2・四 半 期 (令和2年7月～9月)
前 期 末 残 高 A		ア 370,682,578	520,856,045
収 入	1 地 方 税	110,300,205	361,334,473
	2 地 方 特 例 交 付 金、地 方 交 付 税 及 び 地 方 譲 与 税	6,889,698	4,465,326
	3 国 庫 支 出 金 等	1,116,953,810	154,854,492
	4 都 支 出 金 等	272,330,509	374,597,247
	5 特 別 区 債 (起 債 前 借 を 含 む。)	0	0
	6 公 営 事 業 会 計 か ら の 繰 入 れ	644,629	8,729
	7 そ の 他	92,875,084	60,784,427
	小 計 (1～7) a	1,599,993,935	956,044,694
	入 上記のうち普通会計内の会計間繰入れ b	4,729,864	543,182
	歳計現金貸付金回収金又は他会計借入金 c	27,241,512	4,589,181
一時借入金等借入額 d	25,100,000	7,640,000	
合 計 (a - b + c + d) B	1,647,605,583	967,730,693	
支 出	歳 出 e	1,219,457,363	1,291,683,764
	上記のうち普通会計内の会計間繰出し f	4,729,864	543,182
	歳計現金貸付金又は他会計借入金返済金 g	26,200,000	3,541,512
	歳計剰余金処分としての積立金 h	19,510,972	1,827,163
	一時借入金等返済額 i	21,100,000	8,640,000
	合 計 (e - f + g + h + i) C	1,281,538,471	1,305,149,257
令和元年度又は令和3年度に係る収支	収 入 D	323,124,311	アのうち一時借入金等残高
	支 出 E	イ 539,017,956	0
期 末 残 高 (A + B - C + D - E)		520,856,045	183,437,481
d - i		4,000,000	△ 1,000,000
一 時 借 入 金 等 現 在 高 F		4,000,000	3,000,000
Fの内訳	財政融資資金・旧郵政公社資金	0	0
	その他	4,000,000	3,000,000

(単位：千円)

第 3 ・ 四 半 期 (令和 2 年10月～12月)	第 4 ・ 四 半 期 (令和 3 年 1 月～ 3 月)	出 納 整 理 期 間 (令和 3 年 4 月～ 5 月)	合 計
183,437,481	166,569,835	403,172,596	
294,120,755	262,825,793	111,410,308	1,139,991,534
5,002,669	4,510,904	513,710	21,382,307
169,796,952	275,524,063	22,747,902	1,739,877,219
391,643,902	558,538,612	49,777,070	1,646,887,340
0	25,154,100	38,798,100	63,952,200
913,371	5,447,104	2,130,371	9,144,204
68,468,095	140,953,146	79,196,682	442,277,434
929,945,744	1,272,953,722	304,574,143	5,063,512,238
7,435	120,000	4,071	5,404,552
17,299,361	3,800,000	0	52,930,054
30,320,000	11,370,000		74,430,000
977,557,670	1,288,003,722	304,570,072	5,185,467,740
974,083,570	1,003,991,600	507,629,535	4,996,845,832
7,435	120,000	4,071	5,404,552
4,589,181	18,599,361	0	52,930,054
0	0	0	21,338,135
15,760,000	28,930,000	0	74,430,000
994,425,316	1,051,400,961	507,625,464	5,140,139,469
イのうち一時借入金等返済額	ウのうち一時借入金等収入	ウ	エのうち一時借入金等返済額
0	3,980,000	792,821,633	180,000
		エ	
166,569,835	403,172,596	729,726,409	
14,560,000	△ 17,560,000	263,212,428	
17,560,000	0	0	
0	0	3,800,000	
0	0	0	
17,560,000	0	3,800,000	

14 道路交通安全対策の状況

40

区 分	交 通 安 全 の た め の 施 設						
	道 路 管 理 者 分						
	1 一 種				2 二 種		
	(1) 歩 道	(2) 歩 道 橋	(3) そ の 他	小 計 (1) ~ (3)	(1) さ く	(2) そ の 他	小 計 (1) ~ (2)
補助事業費	135,077	0	26,950	162,027	0	26,592	26,592
単独事業費	1,899,004	7,480	526,836	2,433,320	259,913	4,534,190	4,794,103
決算額合計	2,034,081	7,480	553,786	2,595,347	259,913	4,560,782	4,820,695

区 分	そ の 他					
	(1) 交 通 安 全 運 動	(2) 交通整理隊	(3) 交 通 事 故 相 談	(4) 救 急 業 務	(5) そ の 他	小 計 (1) ~ (5) G
決算額合計	1,008,006	1,305,172	22,700	0	322,956	2,658,834

(単位：千円)

設 置 費				交通安全のための施設補修費			
		踏 切	そ の 他	道路管理者分			そ の 他
合 計 (1～2) A	そ の 他 B			(1) 道路反射鏡等	(2) そ の 他	小 計 (1)～(2) E	
188,619	0	0	0	0	10,289	10,289	0
7,227,423	31,811	5,438	0	456,390	1,775,051	2,231,441	55,905
7,416,042	31,811	5,438	0	456,390	1,785,340	2,241,730	55,905

人 件 費 H	専任職員数 (人)	総 計 (A～H)
1,056,620	92	13,466,380

## 15 道路関係経費の状況

70

(単位：千円)

区	分	歳 出 内 訳				計
		経常的経費	投資的経費			
			補助事業費	単独事業費	国直轄 (都営)事業 負担金	
1	土木管理費	6,611,859	0	365,997	0	6,977,856
2	道路橋りょう費	40,069,312	5,795,109	45,800,856	47,586	91,712,863
3 都市計画費	(1) 街路費	133,493	11,463,758	11,667,149	115,943	23,380,343
	(2) 区画整理費等	4,349,555	4,283,451	2,951,284	0	11,584,290
	(3) その他	0	0	954,687	0	954,687
4	失業対策費	0	0	0	0	0
5	農林水産業費	0	0	0	0	0
6	災害復旧費		0	0	0	0
7	公債費	3,407,562				3,407,562
8	その他	127,433	0	0	0	127,433
	合計	54,699,214	21,542,318	61,739,973	163,529	138,145,034



会計別 資金別	繰 出			
	1 運転資金繰出	2 事務費繰出	3 建設費繰出	4 公債費出 財源繰出
1 国民健康保険事業会計 (事業勘定)	0	17,897,656	0	0
2 後期高齢者医療事業会計	0	78,449,617	0	0
3 介護保険事業会計 (保険事業勘定)	0	110,876,493	0	0
4 介護保険事業会計 (介護サービス事業勘定)	0	60,350	325,204	150,109
5 収益事業会計	0	0	0	0
6 公営企業会計 (駐車場事業)	0	133,798	0	673,919
7 公営企業会計 (介護サービス事業)	0	1,852,171	4,490,146	849,457
合 計 (1～7)	0	209,270,085	4,815,350	1,673,485
8 基 金				
総 計 (1～8)	0	209,270,085	4,815,350	1,673,485

(単位：千円)

金				繰 入 金		
5 赤字補填 財源繰出	6 その他繰出	合 計 ( 1 ~ 6 )		1 借入金的 繰 入	2 その他 繰 入	合 計 ( 1 + 2 )
			うち人件費 財源繰出			
0	69,943,567	87,841,223	10,009,611	0	3,405,229	3,405,229
0	20,202,832	98,652,449	2,363,829	0	1,911,769	1,911,769
0	4,007,542	114,884,035	9,898,214	0	3,680,155	3,680,155
0	241,200	776,863	52,360	0	0	0
0	0	0	0	0	0	0
0	0	807,717	6,220	0	400,158	400,158
0	3,795,174	10,986,948	105,250	0	0	0
0	98,190,315	313,949,235	22,435,484	0	9,397,311	9,397,311
	921	921	0	0	188,759,983	188,759,983
0	98,191,236	313,950,156	22,435,484	0	198,157,294	198,157,294



### Ⅲ 東日本大震災関連





1 復 旧 ・ 復 興 事 業

41

(1) 歳入内訳 (区別)

区 分	歳 入 総 額	1 分 担 金 及 び 負 担 金	内 訳		
			(1) 同 級 他 団 体 か ら の も の	(2) 市 町 村 分 賦 金	(3) そ の 他
千 代 田	15,053	14,375	0	0	14,375
中 央	25,205	24,804	24,804	0	0
港	0	0	0	0	0
新 宿	52,670	52,314	52,314	0	0
文 京	28,356	23,483	23,483	0	0
台 東	5,387	5,387	5,387	0	0
墨 田	16,573	13,340	13,340	0	0
江 東	19,503	18,090	18,090	0	0
品 川	13,923	0	0	0	0
目 黒	42,933	38,925	38,925	0	0
大 田	20,118	451	0	0	451
世 田 谷	13,990	0	0	0	0
渋 谷	167	0	0	0	0
中 野	4,678	0	0	0	0
杉 並	40,674	39,397	39,397	0	0
豊 島	6,387	0	0	0	0
北	29,698	25,728	25,728	0	0
荒 川	12,922	0	0	0	0
板 橋	23,570	11,645	11,645	0	0
練 馬	973	0	0	0	0
足 立	918	0	0	0	0
葛 飾	3,722	0	0	0	0
江 戸 川	32,394	31,084	31,084	0	0
特 別 区 計	409,814	299,023	284,197	0	14,826
特別区人事・厚生事務組合	0	0	0	0	0
特別区競馬組合	-	-	-	-	-
臨海部広域畜場組合	0	0	0	0	0
東京二十三区清掃一部事務組合	46,820	22,324	0	22,324	0
東京都後期高齢者医療広域連合	0	0	0	0	0
総 計	456,634	321,347	284,197	22,324	14,826

(単位：千円)

2 使 用 料	内					訳			
	(1) 授 業 料	内			(2) 保育所使用料	(3) 公営住宅使用料	(4) そ の 他		
		① 高等学校	② 幼 稚 園	③ そ の 他					
0	0	0	0	0	0	0	0	0	千
0	0	0	0	0	0	0	0	0	中
0	0	0	0	0	0	0	0	0	港
0	0	0	0	0	0	0	0	0	新
0	0	0	0	0	0	0	0	0	文
0	0	0	0	0	0	0	0	0	台
0	0	0	0	0	0	0	0	0	墨
0	0	0	0	0	0	0	0	0	江
0	0	0	0	0	0	0	0	0	品
0	0	0	0	0	0	0	0	0	目
0	0	0	0	0	0	0	0	0	大
0	0	0	0	0	0	0	0	0	世
0	0	0	0	0	0	0	0	0	渋
0	0	0	0	0	0	0	0	0	中
0	0	0	0	0	0	0	0	0	杉
0	0	0	0	0	0	0	0	0	豊
0	0	0	0	0	0	0	0	0	北
0	0	0	0	0	0	0	0	0	荒
0	0	0	0	0	0	0	0	0	板
0	0	0	0	0	0	0	0	0	練
0	0	0	0	0	0	0	0	0	足
0	0	0	0	0	0	0	0	0	葛
0	0	0	0	0	0	0	0	0	江
0	0	0	0	0	0	0	0	0	計
0	0	0	0	0	0	0	0	0	人
-	-	-	-	-	-	-	-	-	競
0	0	0	0	0	0	0	0	0	斎
7	0	0	0	0	0	0	0	0	清
0	0	0	0	0	0	0	0	0	後
7	0	0	0	0	0	0	0	0	総

区 分	3 手 数 料	内 訳		4 国 庫 支 出 金	(1) 普 通 建 設 事 業 費 支 出 金
		(1) 法 定 受 託 事 務 に 係 る も の	(2) 自 治 事 務 に 係 る も の		
千 代 田	0	0	0	0	0
中 央	0	0	0	0	0
港	0	0	0	0	0
新 宿	0	0	0	0	0
文 京	0	0	0	0	0
台 東	0	0	0	0	0
墨 田	0	0	0	0	0
江 東	0	0	0	0	0
品 川	0	0	0	0	0
目 黒	0	0	0	0	0
大 田	0	0	0	0	0
世 田 谷	0	0	0	0	0
渋 谷	0	0	0	0	0
中 野	0	0	0	0	0
杉 並	0	0	0	0	0
豊 島	0	0	0	0	0
北	0	0	0	0	0
荒 川	0	0	0	0	0
板 橋	0	0	0	0	0
練 馬	0	0	0	0	0
足 立	0	0	0	0	0
葛 飾	0	0	0	244	0
江 戸 川	0	0	0	0	0
特 別 区 計	0	0	0	244	0
特別区人事・厚生事務組合	0	0	0	0	0
特別区競馬組合	-	-	-	-	-
臨海部広域畜場組合	0	0	0	0	0
東京二十三区清掃一部事務組合	0	0	0	13,021	0
東京都後期高齢者医療広域連合	0	0	0	0	0
総 計	0	0	0	13,265	0

(単位：千円)

内		訳			
(2) 災害復旧 事業費支出金	(3) 委託金	(4) 財政補給金	(5) 社会資本整備 総合交付金	(6) その他	
0	0	0	0	0	千
0	0	0	0	0	中
0	0	0	0	0	港
0	0	0	0	0	新
0	0	0	0	0	文
0	0	0	0	0	台
0	0	0	0	0	墨
0	0	0	0	0	江
0	0	0	0	0	品
0	0	0	0	0	目
0	0	0	0	0	大
0	0	0	0	0	世
0	0	0	0	0	洪
0	0	0	0	0	中
0	0	0	0	0	杉
0	0	0	0	0	豊
0	0	0	0	0	北
0	0	0	0	0	荒
0	0	0	0	0	板
0	0	0	0	0	練
0	0	0	0	0	足
0	0	0	0	0	葛
0	0	0	0	0	江
0	0	0	0	0	計
0	0	0	0	0	人
-	-	-	-	-	競
0	0	0	0	0	斎
0	1,155	0	0	0	清
0	0	0	0	0	後
0	1,155	0	0	0	総

区分	5都支出金		内 訳			
	(1) 国庫財源を伴うもの	の	内		訳	
			① 普通建設事業費支出金	② 災害復旧事業費支出金	③ 委託金	④ 石油貯蔵施設立地対策等交付金
千代田	0	0	0	0	0	0
中央	0	0	0	0	0	0
港	0	0	0	0	0	0
新宿	218	218	0	0	0	0
文京	0	0	0	0	0	0
台東	0	0	0	0	0	0
墨田	0	0	0	0	0	0
江東	0	0	0	0	0	0
品川	24	24	0	24	0	0
目黒	0	0	0	0	0	0
大田	4,107	4,107	0	0	0	0
世田谷	7,524	7,524	0	0	0	0
渋谷	0	0	0	0	0	0
中野	158	158	0	0	0	0
杉並	0	0	0	0	0	0
豊島	6,254	6,254	0	0	6,254	0
北	0	0	0	0	0	0
荒川	0	0	0	0	0	0
板橋	10,007	10,007	0	0	0	0
練馬	0	0	0	0	0	0
足立	0	0	0	0	0	0
葛飾	297	297	0	0	0	0
江戸川	840	840	0	0	840	0
特別区計	29,429	29,429	0	24	7,094	0
特別区人事・厚生事務組合	0	0	0	0	0	0
特別区競馬組合	-	-	-	-	-	-
臨海部広域斎場組合	0	0	0	0	0	0
東京二十三区清掃一部事務組合	0	0	0	0	0	0
東京都後期高齢者医療広域連合	0	0	0	0	0	0
総計	29,429	29,429	0	24	7,094	0

(単位：千円)

		訳				
		内 訳				
⑤ その他	(2) 都 みのも の	費の	① 普通建設 事業費支出金	② 災害復旧 事業費支出金	③ その他	
0		0	0	0	0	千
0		0	0	0	0	中
0		0	0	0	0	港
218		0	0	0	0	新
0		0	0	0	0	文
0		0	0	0	0	台
0		0	0	0	0	墨
0		0	0	0	0	江
0		0	0	0	0	品
0		0	0	0	0	目
4,107		0	0	0	0	大
7,524		0	0	0	0	世
0		0	0	0	0	洪
158		0	0	0	0	中
0		0	0	0	0	杉
0		0	0	0	0	豊
0		0	0	0	0	北
0		0	0	0	0	荒
10,007		0	0	0	0	板
0		0	0	0	0	練
0		0	0	0	0	足
297		0	0	0	0	葛
0		0	0	0	0	江
22,311		0	0	0	0	計
0		0	0	0	0	人
-		-	-	-	-	競
0		0	0	0	0	斎
0		0	0	0	0	清
0		0	0	0	0	後
22,311		0	0	0	0	総

区 分	6 財 産 収 入	内 訳				
		(1) 財産運用収入	(2) 財産売却収入	内 訳		
				① 土地建物	② 立木竹	③ その他
千代田	0	0	0	0	0	0
中央	0	0	0	0	0	0
港	0	0	0	0	0	0
新宿	0	0	0	0	0	0
文京	0	0	0	0	0	0
台東	0	0	0	0	0	0
墨田	0	0	0	0	0	0
江東	0	0	0	0	0	0
品川	0	0	0	0	0	0
目黒	0	0	0	0	0	0
大田	0	0	0	0	0	0
世田谷	0	0	0	0	0	0
渋谷	0	0	0	0	0	0
中野	0	0	0	0	0	0
杉並	0	0	0	0	0	0
豊島	0	0	0	0	0	0
北	0	0	0	0	0	0
荒川	0	0	0	0	0	0
板橋	0	0	0	0	0	0
練馬	0	0	0	0	0	0
足立	0	0	0	0	0	0
葛飾	0	0	0	0	0	0
江戸川	0	0	0	0	0	0
特別区計	0	0	0	0	0	0
特別区人事・厚生事務組合	0	0	0	0	0	0
特別区競馬組合	-	-	-	-	-	-
臨海部広域斎場組合	0	0	0	0	0	0
東京二十三区清掃一部事務組合	0	0	0	0	0	0
東京都後期高齢者医療広域連合	0	0	0	0	0	0
総計	0	0	0	0	0	0

(単位：千円)

7 寄 附 金	8 繰 入 金	9 繰 越 金	
0	0	0	千
0	0	0	中
0	0	0	港
0	0	0	新
0	0	0	文
0	0	0	台
0	0	0	墨
0	0	0	江
0	0	0	品
0	0	0	目
0	0	0	大
0	0	0	世
0	0	0	洪
330	2,190	0	中
0	0	0	杉
0	0	0	豊
0	0	0	北
0	0	0	荒
0	0	0	板
0	0	0	練
0	0	0	足
0	0	0	葛
0	0	0	江
330	2,190	0	計
0	0	0	人
-	-	-	競
0	0	0	斎
0	6,004	0	清
0	0	0	後
330	8,194	0	総

区 分	10 諸 収 入	内 訳				内 ①同級他団体 からのもの
		(1)延滞金加算金 及び過料	(2)預金利子	(3)貸付金 元利収入	(4)受託事業収入	
千代田	0	0	0	0	0	0
中央	0	0	0	0	0	0
港	0	0	0	0	0	0
新宿	0	0	0	0	0	0
文京	0	0	0	0	0	0
台東	0	0	0	0	0	0
墨田	0	0	0	0	0	0
江東	0	0	0	0	0	0
品川	13,618	0	0	0	0	0
目黒	0	0	0	0	0	0
大田	0	0	0	0	0	0
世田谷	0	0	0	0	0	0
渋谷	0	0	0	0	0	0
中野	2,000	0	0	0	0	0
杉並	0	0	0	0	0	0
豊島	0	0	0	0	0	0
北	0	0	0	0	0	0
荒川	12,840	0	0	0	0	0
板橋	0	0	0	0	0	0
練馬	0	0	0	0	0	0
足立	0	0	0	0	0	0
葛飾	0	0	0	0	0	0
江戸川	0	0	0	0	0	0
特別区計	28,458	0	0	0	0	0
特別区人事・厚生事務組合	0	0	0	0	0	0
特別区競馬組合	-	-	-	-	-	-
臨海部広域畜産組合	0	0	0	0	0	0
東京二十三区清掃一部事務 組合	5,464	1	0	0	0	0
東京都後期高齢者医療広域 連合	0	0	0	0	0	0
総計	33,922	1	0	0	0	0

(単位：千円)

② 民間からのもの	内		訳		11 特別区債	12 一般財源等	
	(5) 収益事業収入	(6) 雑入	① 一部事務 組合配分金	② その他			
0	0	0	0	0	0	678	千
0	0	0	0	0	0	401	中
0	0	0	0	0	0	0	港
0	0	0	0	0	0	138	新
0	0	0	0	0	0	4,873	文
0	0	0	0	0	0	0	台
0	0	0	0	0	0	3,233	墨
0	0	0	0	0	0	1,413	江
0	0	13,618	0	13,618	0	281	品
0	0	0	0	0	0	4,008	目
0	0	0	0	0	0	15,560	大
0	0	0	0	0	0	6,466	世
0	0	0	0	0	0	167	渋
0	0	2,000	0	2,000	0	0	中
0	0	0	0	0	0	1,277	杉
0	0	0	0	0	0	133	豊
0	0	0	0	0	0	3,970	北
0	0	12,840	0	12,840	0	82	荒
0	0	0	0	0	0	1,918	板
0	0	0	0	0	0	973	練
0	0	0	0	0	0	918	足
0	0	0	0	0	0	3,181	葛
0	0	0	0	0	0	470	江
0	0	28,458	0	28,458	0	50,140	計
0	0	0	0	0	0	0	人
-	-	-	-	-	-	-	競
0	0	0	0	0	0	0	斎
0	0	5,463	0	5,463	0	0	清
0	0	0	0	0	0	0	後
0	0	33,921	0	33,921	0	50,140	総

1 復 旧 ・ 復 興 事 業

4 1

(2) 歳入内訳構成比

(単位：%)

区	1 分 担 金 及 ひ 負 担 金	2 使 用 料	3 手 数 料	4 国 庫 支 出 金	5 都 支 出 金	6 財 産 収 入	7 寄 附 金	8 繰 入 金	9 繰 越 金	10 諸 収 入	11 特 別 区 債	12 一 般 財 源 等	
千代田	95.5	0.0	0.0	0.0	0.0	0.0	0.0	0.0	0.0	0.0	0.0	4.5	千
中央	98.4	0.0	0.0	0.0	0.0	0.0	0.0	0.0	0.0	0.0	0.0	1.6	中
港	-	-	-	-	-	-	-	-	-	-	-	-	港
新宿	99.3	0.0	0.0	0.0	0.4	0.0	0.0	0.0	0.0	0.0	0.0	0.3	新
文京	82.8	0.0	0.0	0.0	0.0	0.0	0.0	0.0	0.0	0.0	0.0	17.2	文
台東	100.0	0.0	0.0	0.0	0.0	0.0	0.0	0.0	0.0	0.0	0.0	0.0	台
墨田	80.5	0.0	0.0	0.0	0.0	0.0	0.0	0.0	0.0	0.0	0.0	19.5	墨
江東	92.8	0.0	0.0	0.0	0.0	0.0	0.0	0.0	0.0	0.0	0.0	7.2	江
品川	0.0	0.0	0.0	0.0	0.2	0.0	0.0	0.0	0.0	97.8	0.0	2.0	品
目黒	90.7	0.0	0.0	0.0	0.0	0.0	0.0	0.0	0.0	0.0	0.0	9.3	目
大田	2.2	0.0	0.0	0.0	20.4	0.0	0.0	0.0	0.0	0.0	0.0	77.3	大
世田谷	0.0	0.0	0.0	0.0	53.8	0.0	0.0	0.0	0.0	0.0	0.0	46.2	世
渋谷	0.0	0.0	0.0	0.0	0.0	0.0	0.0	0.0	0.0	0.0	0.0	100.0	渋
中野	0.0	0.0	0.0	0.0	3.4	0.0	7.1	46.8	0.0	42.8	0.0	0.0	中
杉並	96.9	0.0	0.0	0.0	0.0	0.0	0.0	0.0	0.0	0.0	0.0	3.1	杉
豊島	0.0	0.0	0.0	0.0	97.9	0.0	0.0	0.0	0.0	0.0	0.0	2.1	豊
北	86.6	0.0	0.0	0.0	0.0	0.0	0.0	0.0	0.0	0.0	0.0	13.4	北
荒川	0.0	0.0	0.0	0.0	0.0	0.0	0.0	0.0	0.0	99.4	0.0	0.6	荒
板橋	49.4	0.0	0.0	0.0	42.5	0.0	0.0	0.0	0.0	0.0	0.0	8.1	板
練馬	0.0	0.0	0.0	0.0	0.0	0.0	0.0	0.0	0.0	0.0	0.0	100.0	練
足立	0.0	0.0	0.0	0.0	0.0	0.0	0.0	0.0	0.0	0.0	0.0	100.0	足
葛飾	0.0	0.0	0.0	6.6	8.0	0.0	0.0	0.0	0.0	0.0	0.0	85.5	葛
江戸川	96.0	0.0	0.0	0.0	2.6	0.0	0.0	0.0	0.0	0.0	0.0	1.5	江
特別区計	73.0	0.0	0.0	0.1	7.2	0.0	0.1	0.5	0.0	6.9	0.0	12.2	計
特別区人事・厚生事務組合	-	-	-	-	-	-	-	-	-	-	-	-	人
特別区競馬組合	-	-	-	-	-	-	-	-	-	-	-	-	競
臨海部広域斎場組合	-	-	-	-	-	-	-	-	-	-	-	-	斎
東京二十三区清掃一部事務組合	47.7	0.0	0.0	27.8	0.0	0.0	0.0	12.8	0.0	11.7	0.0	0.0	清
東京都後期高齢者医療広域連合	-	-	-	-	-	-	-	-	-	-	-	-	後
総計	70.4	0.0	0.0	2.9	6.4	0.0	0.1	1.8	0.0	7.4	0.0	11.0	総



## (3) 性質別歳出内訳 (区別)

区 分	歳 出 総 額	1		2	3
		人 件 費	職 員 給 付		
千 代 田	15,053	12,719	10,371	2,334	0
中 央	25,205	24,804	20,694	401	0
港	0	0	0	0	0
新 宿	52,670	49,974	41,526	2,592	0
文 京	28,356	23,483	19,330	4,873	0
台 東	5,387	5,387	4,465	0	0
墨 田	16,573	14,597	12,531	1,814	0
江 東	19,503	17,588	14,474	1,915	0
品 川	13,923	13,618	11,078	305	0
目 黒	42,933	38,925	38,925	4,008	0
大 田	20,118	10,781	8,981	7,006	0
世 田 谷	13,990	1,587	0	12,096	0
渋 谷	167	0	0	0	0
中 野	4,678	122	122	36	0
杉 並	40,674	39,397	24,216	1,277	0
豊 島	6,387	0	0	6,387	0
北	29,698	25,388	20,673	4,310	0
荒 川	12,922	12,840	10,849	82	0
板 橋	23,570	11,645	11,645	10,984	505
練 馬	973	0	0	973	0
足 立	918	0	0	918	0
葛 飾	3,722	1,488	1,225	1,990	0
江 戸 川	32,394	31,084	25,882	363	0
特 別 区 計	409,814	335,427	276,987	64,664	505
特別区人事・厚生事務組合	0	0	0	0	0
特別区競馬組合	-	-	-	-	-
臨海部広域畜産組合	0	0	0	0	0
東京二十三区清掃一部事務組合	46,820	0	0	46,820	0
東京都後期高齢者医療広域連合	0	0	0	0	0
総 計	456,634	335,427	276,987	111,484	505

(単位：千円)

4 扶 助 費	5 補 助 費 等	内 訳					
		(1) 国 対 する も の	(2) 都 道 府 県 対 する も の	(3) 同 級 他 団 体 対 する も の	(4) 一 部 事 務 組 合 対 する も の	(5) そ の 他 対 する も の	
0	0	0	0	0	0	0	千
0	0	0	0	0	0	0	中
0	0	0	0	0	0	0	港
97	7	0	0	0	0	7	新
0	0	0	0	0	0	0	文
0	0	0	0	0	0	0	台
0	162	0	0	0	0	162	墨
0	0	0	0	0	0	0	江
0	0	0	0	0	0	0	品
0	0	0	0	0	0	0	目
2,215	116	0	0	0	0	116	大
0	307	0	0	0	0	307	世
0	167	0	0	0	0	167	洪
158	4,362	0	0	0	0	4,362	中
0	0	0	0	0	0	0	杉
0	0	0	0	0	0	0	豊
0	0	0	0	0	0	0	北
0	0	0	0	0	0	0	荒
425	11	0	0	0	0	11	板
0	0	0	0	0	0	0	練
0	0	0	0	0	0	0	足
244	0	0	0	0	0	0	葛
499	448	0	0	0	0	448	江
3,638	5,580	0	0	0	0	5,580	計
0	0	0	0	0	0	0	人
-	-	-	-	-	-	-	競
0	0	0	0	0	0	0	斎
0	0	0	0	0	0	0	清
0	0	0	0	0	0	0	後
3,638	5,580	0	0	0	0	5,580	総

区 分	6 普 通 建 設 事 業 費	内					訳
		(1) 補 助 事 業 費	(2) 単 独 事 業 費	(3) 国 直 轄 事 業 負 担 金	(4) 都 営 事 業 負 担 金	(5) 同 級 他 団 体 施 行 事 業 負 担 金	(6) 受 託 事 業 費
千 代 田	0	0	0	0	0	0	0
中 央	0	0	0	0	0	0	0
港	0	0	0	0	0	0	0
新 宿	0	0	0	0	0	0	0
文 京	0	0	0	0	0	0	0
台 東	0	0	0	0	0	0	0
墨 田	0	0	0	0	0	0	0
江 東	0	0	0	0	0	0	0
品 川	0	0	0	0	0	0	0
目 黒	0	0	0	0	0	0	0
大 田	0	0	0	0	0	0	0
世 田 谷	0	0	0	0	0	0	0
渋 谷	0	0	0	0	0	0	0
中 野	0	0	0	0	0	0	0
杉 並	0	0	0	0	0	0	0
豊 島	0	0	0	0	0	0	0
北	0	0	0	0	0	0	0
荒 川	0	0	0	0	0	0	0
板 橋	0	0	0	0	0	0	0
練 馬	0	0	0	0	0	0	0
足 立	0	0	0	0	0	0	0
葛 飾	0	0	0	0	0	0	0
江 戸 川	0	0	0	0	0	0	0
特 別 区 計	0	0	0	0	0	0	0
特別区人事・厚生事務組合	0	0	0	0	0	0	0
特別区競馬組合	-	-	-	-	-	-	-
臨海部広域畜場組合	0	0	0	0	0	0	0
東京二十三区清掃一部事務組合	0	0	0	0	0	0	0
東京都後期高齢者医療広域連合	0	0	0	0	0	0	0
総 計	0	0	0	0	0	0	0

(単位：千円)

7 災 害 復 旧 事 業 費	内 訳					
	(1) 補 助 事 業 費	(2) 単 独 事 業 費	(3) 都 営 事 業 負 担 金	(4) 同 級 他 団 体 施 行 事 業 負 担 金	(5) 受 託 事 業 費	
0	0	0	0	0	0	千
0	0	0	0	0	0	中
0	0	0	0	0	0	港
0	0	0	0	0	0	新
0	0	0	0	0	0	文
0	0	0	0	0	0	台
0	0	0	0	0	0	墨
0	0	0	0	0	0	江
0	0	0	0	0	0	品
0	0	0	0	0	0	目
0	0	0	0	0	0	大
0	0	0	0	0	0	世
0	0	0	0	0	0	渋
0	0	0	0	0	0	中
0	0	0	0	0	0	杉
0	0	0	0	0	0	豊
0	0	0	0	0	0	北
0	0	0	0	0	0	荒
0	0	0	0	0	0	板
0	0	0	0	0	0	練
0	0	0	0	0	0	足
0	0	0	0	0	0	葛
0	0	0	0	0	0	江
0	0	0	0	0	0	計
0	0	0	0	0	0	人
-	-	-	-	-	-	競
0	0	0	0	0	0	斎
0	0	0	0	0	0	清
0	0	0	0	0	0	後
0	0	0	0	0	0	総

(単位：千円)

区 分	8 失 業 対 策 事 業 費	9 公 債 費	10 積 立 金	11 投 資 及 び 出 資 金	12 貸 付 金	13 繰 出 金	
千 代 田	0	0	0	0	0	0	千
中 央	0	0	0	0	0	0	中
港	0	0	0	0	0	0	港
新 宿	0	0	0	0	0	0	新
文 京	0	0	0	0	0	0	文
台 東	0	0	0	0	0	0	台
墨 田	0	0	0	0	0	0	墨
江 東	0	0	0	0	0	0	江
品 川	0	0	0	0	0	0	品
目 黒	0	0	0	0	0	0	目
大 田	0	0	0	0	0	0	大
世 田 谷	0	0	0	0	0	0	世
渋 谷	0	0	0	0	0	0	渋
中 野	0	0	0	0	0	0	中
杉 並	0	0	0	0	0	0	杉
豊 島	0	0	0	0	0	0	豊
北	0	0	0	0	0	0	北
荒 川	0	0	0	0	0	0	荒
板 橋	0	0	0	0	0	0	板
練 馬	0	0	0	0	0	0	練
足 立	0	0	0	0	0	0	足
葛 飾	0	0	0	0	0	0	葛
江 戸 川	0	0	0	0	0	0	江
特 別 区 計	0	0	0	0	0	0	計
特別区人事・厚生事務組合	0	0	0	0	0	0	人
特別区競馬組合	-	-	-	-	-	-	競
臨海部広域畜産組合	0	0	0	0	0	0	畜
東京二十三区清掃一部事務組合	0	0	0	0	0	0	清
東京都後期高齢者医療広域連合	0	0	0	0	0	0	後
総 計	0	0	0	0	0	0	総



1 復 旧 ・ 復 興 事 業

80

(4) 性質別歳出内訳構成比

区 分	1 人 件 費		2 物 件 費	3 維 持 扶 助 費	4 補 修 費	5 補 助 費 等	6 普 通 建 設 事 業 費	7 災 害 復 旧 事 業 費
		うち 職 員 給						
千 代 田	84.5	68.9	15.5	0.0	0.0	0.0	0.0	0.0
中 央	98.4	82.1	1.6	0.0	0.0	0.0	0.0	0.0
港	-	-	-	-	-	-	-	-
新 宿	94.9	78.8	4.9	0.0	0.2	0.0	0.0	0.0
文 京	82.8	68.2	17.2	0.0	0.0	0.0	0.0	0.0
台 東	100.0	82.9	0.0	0.0	0.0	0.0	0.0	0.0
墨 田	88.1	75.6	10.9	0.0	0.0	1.0	0.0	0.0
江 東	90.2	74.2	9.8	0.0	0.0	0.0	0.0	0.0
品 川	97.8	79.6	2.2	0.0	0.0	0.0	0.0	0.0
目 黒	90.7	90.7	9.3	0.0	0.0	0.0	0.0	0.0
大 田	53.6	44.6	34.8	0.0	11.0	0.6	0.0	0.0
世 田 谷	11.3	0.0	86.5	0.0	0.0	2.2	0.0	0.0
渋 谷	0.0	0.0	0.0	0.0	0.0	100.0	0.0	0.0
中 野	2.6	2.6	0.8	0.0	3.4	93.2	0.0	0.0
杉 並	96.9	59.5	3.1	0.0	0.0	0.0	0.0	0.0
豊 島	0.0	0.0	100.0	0.0	0.0	0.0	0.0	0.0
北	85.5	69.6	14.5	0.0	0.0	0.0	0.0	0.0
荒 川	99.4	84.0	0.6	0.0	0.0	0.0	0.0	0.0
板 橋	49.4	49.4	46.6	2.1	1.8	0.0	0.0	0.0
練 馬	0.0	0.0	100.0	0.0	0.0	0.0	0.0	0.0
足 立	0.0	0.0	100.0	0.0	0.0	0.0	0.0	0.0
葛 飾	40.0	32.9	53.5	0.0	6.6	0.0	0.0	0.0
江 戸 川	96.0	79.9	1.1	0.0	1.5	1.4	0.0	0.0
特 別 区 計	81.8	67.6	15.8	0.1	0.9	1.4	0.0	0.0
特別区人事・厚生事務組合	-	-	-	-	-	-	-	-
特別区競馬組合	-	-	-	-	-	-	-	-
臨海部広域畜場組合	-	-	-	-	-	-	-	-
東京二十三区清掃一部事務組合	0.0	0.0	100.0	0.0	0.0	0.0	0.0	0.0
東京都後期高齢者医療広域連合	-	-	-	-	-	-	-	-
総 計	73.5	60.7	24.4	0.1	0.8	1.2	0.0	0.0

(単位：%)

8 失業対策 事業費	9 公債費	10 積立金	11 投資及び 出資金	12 貸付金	13 繰出金	
0.0	0.0	0.0	0.0	0.0	0.0	千
0.0	0.0	0.0	0.0	0.0	0.0	中
-	-	-	-	-	-	港
0.0	0.0	0.0	0.0	0.0	0.0	新
0.0	0.0	0.0	0.0	0.0	0.0	文
0.0	0.0	0.0	0.0	0.0	0.0	台
0.0	0.0	0.0	0.0	0.0	0.0	墨
0.0	0.0	0.0	0.0	0.0	0.0	江
0.0	0.0	0.0	0.0	0.0	0.0	品
0.0	0.0	0.0	0.0	0.0	0.0	目
0.0	0.0	0.0	0.0	0.0	0.0	大
0.0	0.0	0.0	0.0	0.0	0.0	世
0.0	0.0	0.0	0.0	0.0	0.0	洪
0.0	0.0	0.0	0.0	0.0	0.0	中
0.0	0.0	0.0	0.0	0.0	0.0	杉
0.0	0.0	0.0	0.0	0.0	0.0	豊
0.0	0.0	0.0	0.0	0.0	0.0	北
0.0	0.0	0.0	0.0	0.0	0.0	荒
0.0	0.0	0.0	0.0	0.0	0.0	板
0.0	0.0	0.0	0.0	0.0	0.0	練
0.0	0.0	0.0	0.0	0.0	0.0	足
0.0	0.0	0.0	0.0	0.0	0.0	葛
0.0	0.0	0.0	0.0	0.0	0.0	江
0.0	0.0	0.0	0.0	0.0	0.0	計
-	-	-	-	-	-	人
-	-	-	-	-	-	競
-	-	-	-	-	-	斎
0.0	0.0	0.0	0.0	0.0	0.0	清
-	-	-	-	-	-	後
0.0	0.0	0.0	0.0	0.0	0.0	総

1 復 旧 ・ 復 興 事 業

(5) 目的別歳出内訳 (区別)

74

75

76

77

78

79

区 分	歳 出 総 額	1 議 会 費	2 総 務 費	内	
				(1) 総務管理費	(2) 徴 税 費
千 代 田	15,053	0	0	0	0
中 央	25,205	0	13,169	13,169	0
港	0	0	0	0	0
新 宿	52,670	0	0	0	0
文 京	28,356	0	23,356	23,356	0
台 東	5,387	0	0	0	0
墨 田	16,573	0	14,597	14,597	0
江 東	19,503	0	18,090	18,090	0
品 川	13,923	0	13,899	13,899	0
目 黒	42,933	0	29,709	29,709	0
大 田	20,118	0	3,091	3,091	0
世 田 谷	13,990	0	0	0	0
渋 谷	167	0	0	0	0
中 野	4,678	0	4,520	4,520	0
杉 並	40,674	0	39,397	39,397	0
豊 島	6,387	0	0	0	0
北	29,698	0	13,969	13,969	0
荒 川	12,922	0	12,922	12,922	0
板 橋	23,570	0	1,760	1,760	0
練 馬	973	0	0	0	0
足 立	918	0	0	0	0
葛 飾	3,722	0	0	0	0
江 戸 川	32,394	0	0	0	0
特 別 区 計	409,814	0	188,479	188,479	0
特別区人事・厚生事務組合	0	0	0	0	0
特別区競馬組合	-	-	-	-	-
臨海部広域畜場組合	0	0	0	0	0
東京二十三区清掃一部事務組合	46,820	0	0	0	0
東京都後期高齢者医療広域連合	0	0	0	0	0
総 計	456,634	0	188,479	188,479	0

(単位：千円)

訳				
(3) 戸籍・住民 基本台帳費	(4) 選挙費	(5) 統計調査費	(6) 監査委員費	
0	0	0	0	千
0	0	0	0	中
0	0	0	0	港
0	0	0	0	新
0	0	0	0	文
0	0	0	0	台
0	0	0	0	墨
0	0	0	0	江
0	0	0	0	品
0	0	0	0	目
0	0	0	0	大
0	0	0	0	世
0	0	0	0	渋
0	0	0	0	中
0	0	0	0	杉
0	0	0	0	豊
0	0	0	0	北
0	0	0	0	荒
0	0	0	0	板
0	0	0	0	練
0	0	0	0	足
0	0	0	0	葛
0	0	0	0	江
0	0	0	0	計
0	0	0	0	人
-	-	-	-	- 競
0	0	0	0	0 斎
0	0	0	0	0 清
0	0	0	0	0 後
0	0	0	0	0 総

区 分	3 民 生 費	内 訳				
		(1) 社会福祉費	(2) 老人福祉費	(3) 児童福祉費	(4) 生活保護費	(5) 災害救助費
千 代 田	6,195	0	0	6,195	0	0
中 央	0	0	0	0	0	0
港	0	0	0	0	0	0
新 宿	52,325	0	0	0	0	52,325
文 京	0	0	0	0	0	0
台 東	0	0	0	0	0	0
墨 田	1,344	0	0	1,344	0	0
江 東	0	0	0	0	0	0
品 川	24	0	0	0	0	24
目 黒	771	0	0	771	0	0
大 田	3,435	0	2,215	1,220	0	0
世 田 谷	13,990	0	0	0	0	13,990
渋 谷	0	0	0	0	0	0
中 野	0	0	0	0	0	0
杉 並	305	0	0	305	0	0
豊 島	6,387	0	0	0	0	6,387
北	0	0	0	0	0	0
荒 川	0	0	0	0	0	0
板 橋	16,712	0	0	0	6,613	10,099
練 馬	0	0	0	0	0	0
足 立	0	0	0	0	0	0
葛 飾	0	0	0	0	0	0
江 戸 川	10,358	9,827	0	0	0	531
特 別 区 計	111,846	9,827	2,215	9,835	6,613	83,356
特別区人事・厚生事務組合	0	0	0	0	0	0
特別区競馬組合	-	-	-	-	-	-
臨海部広域斎場組合	0	0	0	0	0	0
東京二十三区清掃一部事務組合	0	0	0	0	0	0
東京都後期高齢者医療広域連合	0	0	0	0	0	0
総 計	111,846	9,827	2,215	9,835	6,613	83,356

(単位：千円)

4 衛 生 費	内 訳				5 労 働 費	内 訳		
	(1) 保健衛生費	(2) 結核対策費	(3) 保 健 所 費	(4) 清 掃 費		(1) 失業対策費	(2) 労 働 諸 費	
678	678	0	0	0	0	0	0	千
0	0	0	0	0	0	0	0	中
0	0	0	0	0	0	0	0	港
0	0	0	0	0	0	0	0	新
3,437	3,437	0	0	0	0	0	0	文
0	0	0	0	0	0	0	0	台
187	187	0	0	0	0	0	0	墨
1,358	1,358	0	0	0	0	0	0	江
0	0	0	0	0	0	0	0	品
290	176	0	114	0	0	0	0	目
0	0	0	0	0	0	0	0	大
0	0	0	0	0	0	0	0	世
0	0	0	0	0	0	0	0	洪
0	0	0	0	0	0	0	0	中
319	319	0	0	0	0	0	0	杉
0	0	0	0	0	0	0	0	豊
0	0	0	0	0	0	0	0	北
0	0	0	0	0	0	0	0	荒
66	66	0	0	0	0	0	0	板
845	845	0	0	0	0	0	0	練
918	918	0	0	0	0	0	0	足
2,859	2,859	0	0	0	0	0	0	葛
331	331	0	0	0	0	0	0	江
11,288	11,174	0	114	0	0	0	0	計
0	0	0	0	0	0	0	0	人
-	-	-	-	-	-	-	-	競
0	0	0	0	0	0	0	0	斎
46,820	0	0	0	46,820	0	0	0	清
0	0	0	0	0	0	0	0	後
58,108	11,174	0	114	46,820	0	0	0	総

区 分	6 農 林 水 産 業 費	7 商 工 費	8 土 木 費	(1)	(2)	(3)
				土 木 管 理 費	道 路 橋 り ょ う 費	河 川 費
千 代 田	0	0	8,180	0	8,180	0
中 央	0	0	12,036	5,556	6,480	0
港	0	0	0	0	0	0
新 宿	0	121	0	0	0	0
文 京	0	0	0	0	0	0
台 東	0	5,387	0	0	0	0
墨 田	0	0	0	0	0	0
江 東	0	0	0	0	0	0
品 川	0	0	0	0	0	0
目 黒	0	0	10,988	0	10,988	0
大 田	0	431	11,440	11,272	0	0
世 田 谷	0	0	0	0	0	0
渋 谷	0	167	0	0	0	0
中 野	0	0	0	0	0	0
杉 並	0	0	0	0	0	0
豊 島	0	0	0	0	0	0
北	0	7,072	8,657	8,657	0	0
荒 川	0	0	0	0	0	0
板 橋	0	0	5,032	5,032	0	0
練 馬	0	0	0	0	0	0
足 立	0	0	0	0	0	0
葛 飾	0	0	526	0	0	526
江 戸 川	4,747	0	9,244	0	9,244	0
特 別 区 計	4,747	13,178	66,103	30,517	34,892	526
特別区人事・厚生事務組合	0	0	0	0	0	0
特別区競馬組合	-	-	-	-	-	-
臨海部広域畜場組合	0	0	0	0	0	0
東京二十三区清掃一部事務組合	0	0	0	0	0	0
東京都後期高齢者医療広域連合	0	0	0	0	0	0
総 計	4,747	13,178	66,103	30,517	34,892	526

(単位：千円)

内 訳						9	
(4) 都市計画費				(5)	(6)	消	防
① 街路費	② 公園費	③ 下水道費	④ 区画整理費等	住 宅 費	空 港 費	費	
0	0	0	0	0	0	0	千
0	0	0	0	0	0	0	中
0	0	0	0	0	0	0	港
0	0	0	0	0	0	0	新
0	0	0	0	0	0	1,563	文
0	0	0	0	0	0	0	台
0	0	0	0	0	0	0	墨
0	0	0	0	0	0	0	江
0	0	0	0	0	0	0	品
0	0	0	0	0	0	0	目
0	0	0	0	0	168	0	大
0	0	0	0	0	0	0	世
0	0	0	0	0	0	0	渡
0	0	0	0	0	0	0	中
0	0	0	0	0	0	653	杉
0	0	0	0	0	0	0	豊
0	0	0	0	0	0	0	北
0	0	0	0	0	0	0	荒
0	0	0	0	0	0	0	板
0	0	0	0	0	0	128	練
0	0	0	0	0	0	0	足
0	0	0	0	0	0	0	葛
0	0	0	0	0	0	0	江
0	0	0	0	0	168	2,344	計
0	0	0	0	0	0	0	人
-	-	-	-	-	-	-	- 競
0	0	0	0	0	0	0	斎
0	0	0	0	0	0	0	清
0	0	0	0	0	0	0	後
0	0	0	0	168	0	2,344	総

区 分	10 教 育 費	内 訳						
		(1) 教育総務費	(2) 小学校費	(3) 中学校費	(4) 高等学校費	(5) 特別支援学校費	(6) 幼稚園費	(7) 社会教育費
千代田	0	0	0	0	0	0	0	0
中央	0	0	0	0	0	0	0	0
港	0	0	0	0	0	0	0	0
新宿	224	0	19	32	0	1	0	0
文京	0	0	0	0	0	0	0	0
台東	0	0	0	0	0	0	0	0
墨田	445	0	0	0	0	0	0	0
江東	55	0	0	0	0	0	0	0
品川	0	0	0	0	0	0	0	0
目黒	1,175	42	459	219	0	0	53	0
大田	1,721	0	1,014	611	0	32	0	0
世田谷	0	0	0	0	0	0	0	0
渋谷	0	0	0	0	0	0	0	0
中野	158	0	16	43	0	0	0	0
杉並	0	0	0	0	0	0	0	0
豊島	0	0	0	0	0	0	0	0
北	0	0	0	0	0	0	0	0
荒川	0	0	0	0	0	0	0	0
板橋	0	0	0	0	0	0	0	0
練馬	0	0	0	0	0	0	0	0
足立	0	0	0	0	0	0	0	0
葛飾	337	0	214	123	0	0	0	0
江戸川	7,714	0	132	316	0	0	0	7,266
特別区計	11,829	42	1,854	1,344	0	33	53	7,266
特別区人事・厚生事務組合	0	0	0	0	0	0	0	0
特別区競馬組合	-	-	-	-	-	-	-	-
臨海部広域畜場組合	0	0	0	0	0	0	0	0
東京二十三区清掃一部事務組合	0	0	0	0	0	0	0	0
東京都後期高齢者医療広域連合	0	0	0	0	0	0	0	0
総計	11,829	42	1,854	1,344	0	33	53	7,266

(単位：千円)

(8) 保健体育費		11	内 訳			12	13	
① 体育施設費等	② 学校給食費	災害復旧費	(1)	(2)	(3)	公債費	諸支出金	
			農林水産施設	公共土木施設	その他			
0	0	0	0	0	0	0	0	千
0	0	0	0	0	0	0	0	中
0	0	0	0	0	0	0	0	港
0	172	0	0	0	0	0	0	新
0	0	0	0	0	0	0	0	文
0	0	0	0	0	0	0	0	台
0	445	0	0	0	0	0	0	墨
0	55	0	0	0	0	0	0	江
0	0	0	0	0	0	0	0	品
0	402	0	0	0	0	0	0	目
0	64	0	0	0	0	0	0	大
0	0	0	0	0	0	0	0	世
0	0	0	0	0	0	0	0	洪
0	99	0	0	0	0	0	0	中
0	0	0	0	0	0	0	0	杉
0	0	0	0	0	0	0	0	豊
0	0	0	0	0	0	0	0	北
0	0	0	0	0	0	0	0	荒
0	0	0	0	0	0	0	0	板
0	0	0	0	0	0	0	0	練
0	0	0	0	0	0	0	0	足
0	0	0	0	0	0	0	0	葛
0	0	0	0	0	0	0	0	江
0	1,237	0	0	0	0	0	0	計
0	0	0	0	0	0	0	0	人
-	-	-	-	-	-	-	-	競
0	0	0	0	0	0	0	0	斎
0	0	0	0	0	0	0	0	清
0	0	0	0	0	0	0	0	後
0	1,237	0	0	0	0	0	0	総

1 復 旧 ・ 復 興 事 業

74 75 76 77

(6) 目的別歳出内訳構成比

区 分	1 議 会 費	2 総 務 費	3 民 生 費	4 衛 生 費	5 労 働 費	6 農 林 水 産 業 費	7 商 工 費
千 代 田	0.0	0.0	41.2	4.5	0.0	0.0	0.0
中 央	0.0	52.2	0.0	0.0	0.0	0.0	0.0
港	-	-	-	-	-	-	-
新 宿	0.0	0.0	99.3	0.0	0.0	0.0	0.2
文 京	0.0	82.4	0.0	12.1	0.0	0.0	0.0
台 東	0.0	0.0	0.0	0.0	0.0	0.0	100.0
墨 田	0.0	88.1	8.1	1.1	0.0	0.0	0.0
江 東	0.0	92.8	0.0	7.0	0.0	0.0	0.0
品 川	0.0	99.8	0.2	0.0	0.0	0.0	0.0
目 黒	0.0	69.2	1.8	0.7	0.0	0.0	0.0
大 田	0.0	15.4	17.1	0.0	0.0	0.0	2.1
世 田 谷	0.0	0.0	100.0	0.0	0.0	0.0	0.0
渋 谷	0.0	0.0	0.0	0.0	0.0	0.0	100.0
中 野	0.0	96.6	0.0	0.0	0.0	0.0	0.0
杉 並	0.0	96.9	0.7	0.8	0.0	0.0	0.0
豊 島	0.0	0.0	100.0	0.0	0.0	0.0	0.0
北	0.0	47.0	0.0	0.0	0.0	0.0	23.8
荒 川	0.0	100.0	0.0	0.0	0.0	0.0	0.0
板 橋	0.0	7.5	70.9	0.3	0.0	0.0	0.0
練 馬	0.0	0.0	0.0	86.8	0.0	0.0	0.0
足 立	0.0	0.0	0.0	100.0	0.0	0.0	0.0
葛 飾	0.0	0.0	0.0	76.8	0.0	0.0	0.0
江 戸 川	0.0	0.0	32.0	1.0	0.0	14.7	0.0
特 別 区 計	0.0	46.0	27.3	2.8	0.0	1.2	3.2
特別区人事・厚生事務組合	-	-	-	-	-	-	-
特別区競馬組合	-	-	-	-	-	-	-
臨海部広域畜場組合	-	-	-	-	-	-	-
東京二十三区清掃一部事務組合	0.0	0.0	0.0	100.0	0.0	0.0	0.0
東京都後期高齢者医療広域連合	-	-	-	-	-	-	-
総 計	0.0	41.3	24.5	12.7	0.0	1.0	2.9

(單位：%)

8	9	10	11	12	13	
土 木 費	消 防 費	教 育 費	災 害 復 舊 費	公 債 費	諸 支 出 金	
54.3	0.0	0.0	0.0	0.0	0.0	千
47.8	0.0	0.0	0.0	0.0	0.0	中
-	-	-	-	-	-	港
0.0	0.0	0.4	0.0	0.0	0.0	新
0.0	5.5	0.0	0.0	0.0	0.0	文
0.0	0.0	0.0	0.0	0.0	0.0	台
0.0	0.0	2.7	0.0	0.0	0.0	墨
0.0	0.0	0.3	0.0	0.0	0.0	江
0.0	0.0	0.0	0.0	0.0	0.0	品
25.6	0.0	2.7	0.0	0.0	0.0	目
56.9	0.0	8.6	0.0	0.0	0.0	大
0.0	0.0	0.0	0.0	0.0	0.0	世
0.0	0.0	0.0	0.0	0.0	0.0	洪
0.0	0.0	3.4	0.0	0.0	0.0	中
0.0	1.6	0.0	0.0	0.0	0.0	杉
0.0	0.0	0.0	0.0	0.0	0.0	豐
29.2	0.0	0.0	0.0	0.0	0.0	北
0.0	0.0	0.0	0.0	0.0	0.0	荒
21.3	0.0	0.0	0.0	0.0	0.0	板
0.0	13.2	0.0	0.0	0.0	0.0	練
0.0	0.0	0.0	0.0	0.0	0.0	足
14.1	0.0	9.1	0.0	0.0	0.0	葛
28.5	0.0	23.8	0.0	0.0	0.0	江
16.1	0.6	2.9	0.0	0.0	0.0	計
-	-	-	-	-	-	人
-	-	-	-	-	-	競
-	-	-	-	-	-	齋
0.0	0.0	0.0	0.0	0.0	0.0	清
-	-	-	-	-	-	後
14.5	0.5	2.6	0.0	0.0	0.0	總

2 全国防災事業

42

(1) 歳入内訳（区別）

区	分	歳	入	総	額	1	内 訳						
							分	担	金	及	び	(1) 同 級 他 団 体	(2) 市 町 村 分 賦 金
						負	担	金	か	ら	の	も	の
千	代	田			0			0			0		0
中	央				0			0			0		0
	港				0			0			0		0
新	宿				0			0			0		0
文	京				133,848			0			0		0
台	東				0			0			0		0
墨	田				0			0			0		0
江	東				0			0			0		0
品	川				0			0			0		0
目	黒				0			0			0		0
大	田				19,070			0			0		0
世	田	谷			0			0			0		0
渋	谷				0			0			0		0
中	野				0			0			0		0
杉	並				0			0			0		0
豊	島				0			0			0		0
	北				0			0			0		0
荒	川				0			0			0		0
板	橋				0			0			0		0
練	馬				0			0			0		0
足	立				0			0			0		0
葛	飾				0			0			0		0
江	戸	川			0			0			0		0
特	別	区	計		152,918			0			0		0
特	別	区	人	事・厚	生	事	務	組	合		0		0
特	別	区	競	馬	組	合		-			-		-
臨	海	部	広	域	畜	場	組	合			0		0
東	京	二	十	三	区	清	掃	一	部	事	務	組	合
東	京	都	後	期	高	齢	者	医	療	広	域	連	合
総	計				152,918			0			0		0

(単位：千円)

2 使 用 料	内 訳					(2) 保育所使用料	(3) 公営住宅使用料	(4) そ の 他	
	(1) 授 業 料	内 訳							
		① 高等学校	② 幼稚園	③ その他					
0	0	0	0	0	0	0	0	0	千
0	0	0	0	0	0	0	0	0	中
0	0	0	0	0	0	0	0	0	港
0	0	0	0	0	0	0	0	0	新
0	0	0	0	0	0	0	0	0	文
0	0	0	0	0	0	0	0	0	台
0	0	0	0	0	0	0	0	0	墨
0	0	0	0	0	0	0	0	0	江
0	0	0	0	0	0	0	0	0	品
0	0	0	0	0	0	0	0	0	目
0	0	0	0	0	0	0	0	0	大
0	0	0	0	0	0	0	0	0	世
0	0	0	0	0	0	0	0	0	渋
0	0	0	0	0	0	0	0	0	中
0	0	0	0	0	0	0	0	0	杉
0	0	0	0	0	0	0	0	0	豊
0	0	0	0	0	0	0	0	0	北
0	0	0	0	0	0	0	0	0	荒
0	0	0	0	0	0	0	0	0	板
0	0	0	0	0	0	0	0	0	練
0	0	0	0	0	0	0	0	0	足
0	0	0	0	0	0	0	0	0	葛
0	0	0	0	0	0	0	0	0	江
0	0	0	0	0	0	0	0	0	計
0	0	0	0	0	0	0	0	0	人
-	-	-	-	-	-	-	-	-	競
0	0	0	0	0	0	0	0	0	斎
0	0	0	0	0	0	0	0	0	清
0	0	0	0	0	0	0	0	0	後
0	0	0	0	0	0	0	0	0	総

区 分	3 手 数 料	内 訳		4 国 庫 支 出 金	内	
		(1) 法定受託事務 に係るもの	(2) 自治事務 に係るもの		(1) 普通建設 事業費支出金	(2) 災害復旧 事業費支出金
千代田	0	0	0	0	0	0
中央	0	0	0	0	0	0
港	0	0	0	0	0	0
新宿	0	0	0	0	0	0
文京	0	0	0	55,783	0	0
台東	0	0	0	0	0	0
墨田	0	0	0	0	0	0
江東	0	0	0	0	0	0
品川	0	0	0	0	0	0
目黒	0	0	0	0	0	0
大田	0	0	0	0	0	0
世田谷	0	0	0	0	0	0
渋谷	0	0	0	0	0	0
中野	0	0	0	0	0	0
杉並	0	0	0	0	0	0
豊島	0	0	0	0	0	0
北	0	0	0	0	0	0
荒川	0	0	0	0	0	0
板橋	0	0	0	0	0	0
練馬	0	0	0	0	0	0
足立	0	0	0	0	0	0
葛飾	0	0	0	0	0	0
江戸川	0	0	0	0	0	0
特別区計	0	0	0	55,783	0	0
特別区人事・厚生事務組合	0	0	0	0	0	0
特別区競馬組合	-	-	-	-	-	-
臨海部広域斎場組合	0	0	0	0	0	0
東京二十三区清掃一部事務組合	0	0	0	0	0	0
東京都後期高齢者医療広域連合	0	0	0	0	0	0
総計	0	0	0	55,783	0	0

(単位：千円)

訳				
(3) 委 託 金	(4) 財 政 補 給 金	(5) 社 会 資 本 整 備 総 合 交 付 金	(6) そ の 他	
0	0	0	0	千
0	0	0	0	中
0	0	0	0	港
0	0	0	0	新
0	0	55,783	0	文
0	0	0	0	台
0	0	0	0	墨
0	0	0	0	江
0	0	0	0	品
0	0	0	0	目
0	0	0	0	大
0	0	0	0	世
0	0	0	0	渋
0	0	0	0	中
0	0	0	0	杉
0	0	0	0	豊
0	0	0	0	北
0	0	0	0	荒
0	0	0	0	板
0	0	0	0	練
0	0	0	0	足
0	0	0	0	葛
0	0	0	0	江
0	0	55,783	0	計
0	0	0	0	人
-	-	-	-	競
0	0	0	0	斎
0	0	0	0	清
0	0	0	0	後
0	0	55,783	0	総

区 分	5 都 支 出 金	内			
		(1) 国庫財源を 伴うもの	① 普通建設 事業費支出金	② 災害復旧 事業費支出金	③ 委託 金
千代田	0	0	0	0	0
中央	0	0	0	0	0
港	0	0	0	0	0
新宿	0	0	0	0	0
文京	45,376	45,376	45,348	0	28
台東	0	0	0	0	0
墨田	0	0	0	0	0
江東	0	0	0	0	0
品川	0	0	0	0	0
目黒	0	0	0	0	0
大田	0	0	0	0	0
世田谷	0	0	0	0	0
渋谷	0	0	0	0	0
中野	0	0	0	0	0
杉並	0	0	0	0	0
豊島	0	0	0	0	0
北	0	0	0	0	0
荒川	0	0	0	0	0
板橋	0	0	0	0	0
練馬	0	0	0	0	0
足立	0	0	0	0	0
葛飾	0	0	0	0	0
江戸川	0	0	0	0	0
特別区計	45,376	45,376	45,348	0	28
特別区人事・厚生事務組合	0	0	0	0	0
特別区競馬組合	-	-	-	-	-
臨海部広域畜場組合	0	0	0	0	0
東京二十三区清掃一部事務 組合	0	0	0	0	0
東京都後期高齢者医療広域 連合	0	0	0	0	0
総計	45,376	45,376	45,348	0	28

(単位：千円)

訳		内訳			
⑤その他	(2)都 みの もの も 費 の	①普通建設 事業費支出 金	②災害復旧 事業費支出 金	③その他	
0	0	0	0	0	千
0	0	0	0	0	中
0	0	0	0	0	港
0	0	0	0	0	新
0	0	0	0	0	文
0	0	0	0	0	台
0	0	0	0	0	墨
0	0	0	0	0	江
0	0	0	0	0	品
0	0	0	0	0	目
0	0	0	0	0	大
0	0	0	0	0	世
0	0	0	0	0	渋
0	0	0	0	0	中
0	0	0	0	0	杉
0	0	0	0	0	豊
0	0	0	0	0	北
0	0	0	0	0	荒
0	0	0	0	0	板
0	0	0	0	0	練
0	0	0	0	0	足
0	0	0	0	0	葛
0	0	0	0	0	江
0	0	0	0	0	計
0	0	0	0	0	人
-	-	-	-	-	- 競
0	0	0	0	0	0 斎
0	0	0	0	0	0 清
0	0	0	0	0	0 後
0	0	0	0	0	0 総

区 分	6 財 産 収 入	内 訳				
		(1) 財産運用収入	(2) 財産売却収入	内 訳		
				① 土地建物	② 立 木 竹	③ そ の 他
千 代 田	0	0	0	0	0	0
中 央	0	0	0	0	0	0
港	0	0	0	0	0	0
新 宿	0	0	0	0	0	0
文 京	0	0	0	0	0	0
台 東	0	0	0	0	0	0
墨 田	0	0	0	0	0	0
江 東	0	0	0	0	0	0
品 川	0	0	0	0	0	0
目 黒	0	0	0	0	0	0
大 田	0	0	0	0	0	0
世 田 谷	0	0	0	0	0	0
渋 谷	0	0	0	0	0	0
中 野	0	0	0	0	0	0
杉 並	0	0	0	0	0	0
豊 島	0	0	0	0	0	0
北	0	0	0	0	0	0
荒 川	0	0	0	0	0	0
板 橋	0	0	0	0	0	0
練 馬	0	0	0	0	0	0
足 立	0	0	0	0	0	0
葛 飾	0	0	0	0	0	0
江 戸 川	0	0	0	0	0	0
特 別 区 計	0	0	0	0	0	0
特別区人事・厚生事務組合	0	0	0	0	0	0
特別区競馬組合	-	-	-	-	-	-
臨海部広域畜場組合	0	0	0	0	0	0
東京二十三区清掃一部事務組合	0	0	0	0	0	0
東京都後期高齢者医療広域連合	0	0	0	0	0	0
総 計	0	0	0	0	0	0

(單位：千円)

7 寄附金	8 繰入金	9 繰越金	
0	0	0	千
0	0	0	中
0	0	0	港
0	0	0	新
0	0	0	文
0	0	0	台
0	0	0	墨
0	0	0	江
0	0	0	品
0	0	0	目
0	0	0	大
0	0	0	世
0	0	0	浜
0	0	0	中
0	0	0	杉
0	0	0	豊
0	0	0	北
0	0	0	荒
0	0	0	板
0	0	0	練
0	0	0	足
0	0	0	葛
0	0	0	江
0	0	0	計
0	0	0	人
-	-	-	競
0	0	0	斎
0	0	0	清
0	0	0	後
0	0	0	総

区分	10 諸 収 入	内 訳				内 ① 同級他団体 からのもの
		(1) 延滞金加算金 及び 過 料	(2) 預 金 利 子	(3) 貸 付 金 元 利 収 入	(4) 受託事業収入	
千 代 田	0	0	0	0	0	0
中 央	0	0	0	0	0	0
港	0	0	0	0	0	0
新 宿	0	0	0	0	0	0
文 京	0	0	0	0	0	0
台 東	0	0	0	0	0	0
墨 田	0	0	0	0	0	0
江 東	0	0	0	0	0	0
品 川	0	0	0	0	0	0
目 黒	0	0	0	0	0	0
大 田	0	0	0	0	0	0
世 田 谷	0	0	0	0	0	0
渋 谷	0	0	0	0	0	0
中 野	0	0	0	0	0	0
杉 並	0	0	0	0	0	0
豊 島	0	0	0	0	0	0
北	0	0	0	0	0	0
荒 川	0	0	0	0	0	0
板 橋	0	0	0	0	0	0
練 馬	0	0	0	0	0	0
足 立	0	0	0	0	0	0
葛 飾	0	0	0	0	0	0
江 戸 川	0	0	0	0	0	0
特 別 区 計	0	0	0	0	0	0
特別区人事・厚生事務組合	0	0	0	0	0	0
特別区競馬組合	-	-	-	-	-	-
臨海部広域畜場組合	0	0	0	0	0	0
東京二十三区清掃一部事務 組	0	0	0	0	0	0
東京都後期高齢者医療広域 連 合	0	0	0	0	0	0
総 計	0	0	0	0	0	0

(単位：千円)

② 民間からのもの	内		訳		11 特別区債	12 一般財源等	
	(5) 収益事業収入	(6) 雑入	① 一部事務 組合配分金	② その他			
0	0	0	0	0	0	0	千
0	0	0	0	0	0	0	中
0	0	0	0	0	0	0	港
0	0	0	0	0	0	0	新
0	0	0	0	0	0	32,689	文
0	0	0	0	0	0	0	台
0	0	0	0	0	0	0	墨
0	0	0	0	0	0	0	江
0	0	0	0	0	0	0	品
0	0	0	0	0	0	0	目
0	0	0	0	0	0	19,070	大
0	0	0	0	0	0	0	世
0	0	0	0	0	0	0	渋
0	0	0	0	0	0	0	中
0	0	0	0	0	0	0	杉
0	0	0	0	0	0	0	豊
0	0	0	0	0	0	0	北
0	0	0	0	0	0	0	荒
0	0	0	0	0	0	0	板
0	0	0	0	0	0	0	練
0	0	0	0	0	0	0	足
0	0	0	0	0	0	0	葛
0	0	0	0	0	0	0	江
0	0	0	0	0	0	51,759	計
0	0	0	0	0	0	0	人
-	-	-	-	-	-	-	競
0	0	0	0	0	0	0	斎
0	0	0	0	0	0	0	清
0	0	0	0	0	0	0	後
0	0	0	0	0	0	51,759	総

2 全 国 防 災 事 業

4 2

(2) 歳入内訳構成比

(単位：%)

区	1 分担金及び 負担金	2 使用料	3 手数料	4 国庫 支出金	5 都支出金	6 財産収入	7 寄附金	8 繰入金	9 繰越金	10 諸収入	11 特別区債	12 一般財源 等	
千代田	-	-	-	-	-	-	-	-	-	-	-	-	千
中央	-	-	-	-	-	-	-	-	-	-	-	-	中
港	-	-	-	-	-	-	-	-	-	-	-	-	港
新宿	-	-	-	-	-	-	-	-	-	-	-	-	新
文京	0.0	0.0	0.0	41.7	33.9	0.0	0.0	0.0	0.0	0.0	0.0	24.4	文
台東	-	-	-	-	-	-	-	-	-	-	-	-	台
墨田	-	-	-	-	-	-	-	-	-	-	-	-	墨
江東	-	-	-	-	-	-	-	-	-	-	-	-	江
品川	-	-	-	-	-	-	-	-	-	-	-	-	品
目黒	-	-	-	-	-	-	-	-	-	-	-	-	目
大田	0.0	0.0	0.0	0.0	0.0	0.0	0.0	0.0	0.0	0.0	0.0	100.0	大
世田谷	-	-	-	-	-	-	-	-	-	-	-	-	世
渋谷	-	-	-	-	-	-	-	-	-	-	-	-	渋
中野	-	-	-	-	-	-	-	-	-	-	-	-	中
杉並	-	-	-	-	-	-	-	-	-	-	-	-	杉
豊島	-	-	-	-	-	-	-	-	-	-	-	-	豊
北	-	-	-	-	-	-	-	-	-	-	-	-	北
荒川	-	-	-	-	-	-	-	-	-	-	-	-	荒
板橋	-	-	-	-	-	-	-	-	-	-	-	-	板
練馬	-	-	-	-	-	-	-	-	-	-	-	-	練
足立	-	-	-	-	-	-	-	-	-	-	-	-	足
葛飾	-	-	-	-	-	-	-	-	-	-	-	-	葛
江戸川	-	-	-	-	-	-	-	-	-	-	-	-	江
特別区計	0.0	0.0	0.0	36.5	29.7	0.0	0.0	0.0	0.0	0.0	0.0	33.8	計
特別区人事・厚生事務組合	-	-	-	-	-	-	-	-	-	-	-	-	人
特別区競馬組合	-	-	-	-	-	-	-	-	-	-	-	-	競
臨海部広域斎場組合	-	-	-	-	-	-	-	-	-	-	-	-	斎
東京二十三区清掃一部事務組合	-	-	-	-	-	-	-	-	-	-	-	-	清
東京都後期高齢者医療広域連合	-	-	-	-	-	-	-	-	-	-	-	-	後
総計	0.0	0.0	0.0	36.5	29.7	0.0	0.0	0.0	0.0	0.0	0.0	33.8	総



2 全 国 防 災 事 業

87

(3) 性質別歳出内訳 (区別)

区 分	歳 出 総 額	1		2	3
		人 件 費	う ち 職 員 給 付		
千 代 田	0	0	0	0	0
中 央	0	0	0	0	0
港	0	0	0	0	0
新 宿	0	0	0	0	0
文 京	133,848	0	0	2,638	0
台 東	0	0	0	0	0
墨 田	0	0	0	0	0
江 東	0	0	0	0	0
品 川	0	0	0	0	0
目 黒	0	0	0	0	0
大 田	19,070	0	0	0	0
世 田 谷	0	0	0	0	0
渋 谷	0	0	0	0	0
中 野	0	0	0	0	0
杉 並	0	0	0	0	0
豊 島	0	0	0	0	0
北	0	0	0	0	0
荒 川	0	0	0	0	0
板 橋	0	0	0	0	0
練 馬	0	0	0	0	0
足 立	0	0	0	0	0
葛 飾	0	0	0	0	0
江 戸 川	0	0	0	0	0
特 別 区 計	152,918	0	0	2,638	0
特別区人事・厚生事務組合	0	0	0	0	0
特別区競馬組合	-	-	-	-	-
臨海部広域畜産組合	0	0	0	0	0
東京二十三区清掃一部事務組合	0	0	0	0	0
東京都後期高齢者医療広域連合	0	0	0	0	0
総 計	152,918	0	0	2,638	0

(単位：千円)

4 扶 助 費	5 補 助 費 等	内 訳					
		(1) 国 対 する も の	(2) 都 道 府 県 対 する も の	(3) 同 級 他 団 体 対 する も の	(4) 一 部 事 務 組 合 対 する も の	(5) そ の 他 対 する も の	
0	0	0	0	0	0	0	千
0	0	0	0	0	0	0	中
0	0	0	0	0	0	0	港
0	0	0	0	0	0	0	新
0	3,830	0	0	0	0	3,830	文
0	0	0	0	0	0	0	台
0	0	0	0	0	0	0	墨
0	0	0	0	0	0	0	江
0	0	0	0	0	0	0	品
0	0	0	0	0	0	0	目
0	0	0	0	0	0	0	大
0	0	0	0	0	0	0	世
0	0	0	0	0	0	0	洪
0	0	0	0	0	0	0	中
0	0	0	0	0	0	0	杉
0	0	0	0	0	0	0	豊
0	0	0	0	0	0	0	北
0	0	0	0	0	0	0	荒
0	0	0	0	0	0	0	板
0	0	0	0	0	0	0	練
0	0	0	0	0	0	0	足
0	0	0	0	0	0	0	葛
0	0	0	0	0	0	0	江
0	3,830	0	0	0	0	3,830	計
0	0	0	0	0	0	0	人
-	-	-	-	-	-	-	競
0	0	0	0	0	0	0	斎
0	0	0	0	0	0	0	清
0	0	0	0	0	0	0	後
0	3,830	0	0	0	0	3,830	総

区 分	6 普 通 建 設 事 業 費	内 訳					
		(1) 補 助 事 業 費	(2) 単 独 事 業 費	(3) 国 直 轄 事 業 負 担 金	(4) 都 営 事 業 負 担 金	(5) 同 級 他 団 体 施 行 事 業 負 担 金	(6) 受 託 事 業 費
千 代 田	0	0	0	0	0	0	0
中 央	0	0	0	0	0	0	0
港	0	0	0	0	0	0	0
新 宿	0	0	0	0	0	0	0
文 京	127,380	108,535	18,845	0	0	0	0
台 東	0	0	0	0	0	0	0
墨 田	0	0	0	0	0	0	0
江 東	0	0	0	0	0	0	0
品 川	0	0	0	0	0	0	0
目 黒	0	0	0	0	0	0	0
大 田	0	0	0	0	0	0	0
世 田 谷	0	0	0	0	0	0	0
渋 谷	0	0	0	0	0	0	0
中 野	0	0	0	0	0	0	0
杉 並	0	0	0	0	0	0	0
豊 島	0	0	0	0	0	0	0
北	0	0	0	0	0	0	0
荒 川	0	0	0	0	0	0	0
板 橋	0	0	0	0	0	0	0
練 馬	0	0	0	0	0	0	0
足 立	0	0	0	0	0	0	0
葛 飾	0	0	0	0	0	0	0
江 戸 川	0	0	0	0	0	0	0
特 別 区 計	127,380	108,535	18,845	0	0	0	0
特別区人事・厚生事務組合	0	0	0	0	0	0	0
特別区競馬組合	-	-	-	-	-	-	-
臨海部広域畜場組合	0	0	0	0	0	0	0
東京二十三区清掃一部事務組合	0	0	0	0	0	0	0
東京都後期高齢者医療広域連合	0	0	0	0	0	0	0
総 計	127,380	108,535	18,845	0	0	0	0

(単位：千円)

7 災 害 復 旧 事 業 費	内 訳					
	(1) 補 助 事 業 費	(2) 単 独 事 業 費	(3) 都 営 事 業 負 担 金	(4) 同 級 他 団 体 施 行 事 業 負 担 金	(5) 受 託 事 業 費	
0	0	0	0	0	0	0千
0	0	0	0	0	0	0中
0	0	0	0	0	0	0港
0	0	0	0	0	0	0新
0	0	0	0	0	0	0文
0	0	0	0	0	0	0台
0	0	0	0	0	0	0墨
0	0	0	0	0	0	0江
0	0	0	0	0	0	0品
0	0	0	0	0	0	0目
0	0	0	0	0	0	0大
0	0	0	0	0	0	0世
0	0	0	0	0	0	0渋
0	0	0	0	0	0	0中
0	0	0	0	0	0	0杉
0	0	0	0	0	0	0豊
0	0	0	0	0	0	0北
0	0	0	0	0	0	0荒
0	0	0	0	0	0	0板
0	0	0	0	0	0	0練
0	0	0	0	0	0	0足
0	0	0	0	0	0	0葛
0	0	0	0	0	0	0江
0	0	0	0	0	0	0計
0	0	0	0	0	0	0人
-	-	-	-	-	-	-競
0	0	0	0	0	0	0斎
0	0	0	0	0	0	0清
0	0	0	0	0	0	0後
0	0	0	0	0	0	0総

(単位：千円)

区 分	8 失 業 对 策 事 業 費	9 公 債 費	10 積 立 金	11 投 資 及 び 出 資 金	12 貸 付 金	13 繰 出 金	
千 代 田	0	0	0	0	0	0	千
中 央	0	0	0	0	0	0	中
港	0	0	0	0	0	0	港
新 宿	0	0	0	0	0	0	新
文 京	0	0	0	0	0	0	文
台 東	0	0	0	0	0	0	台
墨 田	0	0	0	0	0	0	墨
江 東	0	0	0	0	0	0	江
品 川	0	0	0	0	0	0	品
目 黒	0	0	0	0	0	0	目
大 田	0	19,070	0	0	0	0	大
世 田 谷	0	0	0	0	0	0	世
渋 谷	0	0	0	0	0	0	渋
中 野	0	0	0	0	0	0	中
杉 並	0	0	0	0	0	0	杉
豊 島	0	0	0	0	0	0	豊
北	0	0	0	0	0	0	北
荒 川	0	0	0	0	0	0	荒
板 橋	0	0	0	0	0	0	板
練 馬	0	0	0	0	0	0	練
足 立	0	0	0	0	0	0	足
葛 飾	0	0	0	0	0	0	葛
江 戸 川	0	0	0	0	0	0	江
特 別 区 計	0	19,070	0	0	0	0	計
特別区人事・厚生事務組合	0	0	0	0	0	0	人
特別区競馬組合	-	-	-	-	-	-	競
臨海部広域畜場組合	0	0	0	0	0	0	畜
東京二十三区清掃一部事務組合	0	0	0	0	0	0	清
東京都後期高齢者医療広域連合	0	0	0	0	0	0	後
総 計	0	19,070	0	0	0	0	総



2 全 国 防 災 事 業

87

(4) 性質別歳出内訳構成比

区 分	1 人 件 費		2 物 件 費	3 維 持 費 補 修 費	4 扶 助 費	5 補 助 費 等	6 普 通 建 設 事 業 費	7 災 害 復 旧 事 業 費
		うち 職 員 給						
千 代 田	-	-	-	-	-	-	-	-
中 央	-	-	-	-	-	-	-	-
港	-	-	-	-	-	-	-	-
新 宿	-	-	-	-	-	-	-	-
文 京	0.0	0.0	2.0	0.0	0.0	2.9	95.2	0.0
台 東	-	-	-	-	-	-	-	-
墨 田	-	-	-	-	-	-	-	-
江 東	-	-	-	-	-	-	-	-
品 川	-	-	-	-	-	-	-	-
目 黒	-	-	-	-	-	-	-	-
大 田	0.0	0.0	0.0	0.0	0.0	0.0	0.0	0.0
世 田 谷	-	-	-	-	-	-	-	-
渋 谷	-	-	-	-	-	-	-	-
中 野	-	-	-	-	-	-	-	-
杉 並	-	-	-	-	-	-	-	-
豊 島	-	-	-	-	-	-	-	-
北	-	-	-	-	-	-	-	-
荒 川	-	-	-	-	-	-	-	-
板 橋	-	-	-	-	-	-	-	-
練 馬	-	-	-	-	-	-	-	-
足 立	-	-	-	-	-	-	-	-
葛 飾	-	-	-	-	-	-	-	-
江 戸 川	-	-	-	-	-	-	-	-
特 別 区 計	0.0	0.0	1.7	0.0	0.0	2.5	83.3	0.0
特別区人事・厚生事務組合	-	-	-	-	-	-	-	-
特別区競馬組合	-	-	-	-	-	-	-	-
臨海部広域畜場組合	-	-	-	-	-	-	-	-
東京二十三区清掃一部事務組合	-	-	-	-	-	-	-	-
東京都後期高齢者医療広域連合	-	-	-	-	-	-	-	-
総 計	0.0	0.0	1.7	0.0	0.0	2.5	83.3	0.0

(単位：%)

8 失業対策 事業費	9 公債費	10 積立金	11 投資及び 出資金	12 貸付金	13 繰出金	
-	-	-	-	-	-	千
-	-	-	-	-	-	中
-	-	-	-	-	-	港
-	-	-	-	-	-	新
0.0	0.0	0.0	0.0	0.0	0.0	文
-	-	-	-	-	-	台
-	-	-	-	-	-	墨
-	-	-	-	-	-	江
-	-	-	-	-	-	品
-	-	-	-	-	-	目
0.0	100.0	0.0	0.0	0.0	0.0	大
-	-	-	-	-	-	世
-	-	-	-	-	-	洪
-	-	-	-	-	-	中
-	-	-	-	-	-	杉
-	-	-	-	-	-	豊
-	-	-	-	-	-	北
-	-	-	-	-	-	荒
-	-	-	-	-	-	板
-	-	-	-	-	-	練
-	-	-	-	-	-	足
-	-	-	-	-	-	葛
-	-	-	-	-	-	江
0.0	12.5	0.0	0.0	0.0	0.0	計
-	-	-	-	-	-	人
-	-	-	-	-	-	競
-	-	-	-	-	-	斎
-	-	-	-	-	-	清
-	-	-	-	-	-	後
0.0	12.5	0.0	0.0	0.0	0.0	総

2 全国防災事業

81

82

83

84

85

86

(5) 目的別歳出内訳（区別）

区 分	歳 出 総 額	1 議 会 費	2 総 務 費	内		
				(1) 総務管理費	(2) 徴 税 費	(3) 戸籍・住民 基本台帳費
千 代 田	0	0	0	0	0	0
中 央	0	0	0	0	0	0
港	0	0	0	0	0	0
新 宿	0	0	0	0	0	0
文 京	133,848	0	0	0	0	0
台 東	0	0	0	0	0	0
墨 田	0	0	0	0	0	0
江 東	0	0	0	0	0	0
品 川	0	0	0	0	0	0
目 黒	0	0	0	0	0	0
大 田	19,070	0	0	0	0	0
世 田 谷	0	0	0	0	0	0
渋 谷	0	0	0	0	0	0
中 野	0	0	0	0	0	0
杉 並	0	0	0	0	0	0
豊 島	0	0	0	0	0	0
北	0	0	0	0	0	0
荒 川	0	0	0	0	0	0
板 橋	0	0	0	0	0	0
練 馬	0	0	0	0	0	0
足 立	0	0	0	0	0	0
葛 飾	0	0	0	0	0	0
江 戸 川	0	0	0	0	0	0
特 別 区 計	152,918	0	0	0	0	0
特別区人事・厚生事務組合	0	0	0	0	0	0
特別区競馬組合	-	-	-	-	-	-
臨海部広域斎場組合	0	0	0	0	0	0
東京二十三区清掃一部事務組合	0	0	0	0	0	0
東京都後期高齢者医療広域連合	0	0	0	0	0	0
総 計	152,918	0	0	0	0	0

(単位：千円)

訳			
(4) 選挙費	(5) 統計調査費	(6) 監査委員費	
0	0	0	千
0	0	0	中
0	0	0	港
0	0	0	新
0	0	0	文
0	0	0	台
0	0	0	墨
0	0	0	江
0	0	0	品
0	0	0	目
0	0	0	大
0	0	0	世
0	0	0	渋
0	0	0	中
0	0	0	杉
0	0	0	豊
0	0	0	北
0	0	0	荒
0	0	0	板
0	0	0	練
0	0	0	足
0	0	0	葛
0	0	0	江
0	0	0	計
0	0	0	人
-	-	-	競
0	0	0	斎
0	0	0	清
0	0	0	後
0	0	0	総

区 分	3 民 生 費	内 訳				
		(1) 社 会 福 祉 費	(2) 老 人 福 祉 費	(3) 児 童 福 祉 費	(4) 生 活 保 護 費	(5) 災 害 救 助 費
千 代 田	0	0	0	0	0	0
中 央	0	0	0	0	0	0
港	0	0	0	0	0	0
新 宿	0	0	0	0	0	0
文 京	0	0	0	0	0	0
台 東	0	0	0	0	0	0
墨 田	0	0	0	0	0	0
江 東	0	0	0	0	0	0
品 川	0	0	0	0	0	0
目 黒	0	0	0	0	0	0
大 田	0	0	0	0	0	0
世 田 谷	0	0	0	0	0	0
渋 谷	0	0	0	0	0	0
中 野	0	0	0	0	0	0
杉 並	0	0	0	0	0	0
豊 島	0	0	0	0	0	0
北	0	0	0	0	0	0
荒 川	0	0	0	0	0	0
板 橋	0	0	0	0	0	0
練 馬	0	0	0	0	0	0
足 立	0	0	0	0	0	0
葛 飾	0	0	0	0	0	0
江 戸 川	0	0	0	0	0	0
特 別 区 計	0	0	0	0	0	0
特別区人事・厚生事務組合	0	0	0	0	0	0
特別区競馬組合	-	-	-	-	-	-
臨海部広域畜場組合	0	0	0	0	0	0
東京二十三区清掃一部事務組合	0	0	0	0	0	0
東京都後期高齢者医療広域連合	0	0	0	0	0	0
総 計	0	0	0	0	0	0

(単位：千円)

4 衛 生 費	内 訳				5 労 働 費	内 訳		
	(1) 保健衛生費	(2) 結核対策費	(3) 保健所費	(4) 清掃費		(1) 失業対策費	(2) 労働諸費	
0	0	0	0	0	0	0	0	千
0	0	0	0	0	0	0	0	中
0	0	0	0	0	0	0	0	港
0	0	0	0	0	0	0	0	新
0	0	0	0	0	0	0	0	文
0	0	0	0	0	0	0	0	台
0	0	0	0	0	0	0	0	墨
0	0	0	0	0	0	0	0	江
0	0	0	0	0	0	0	0	品
0	0	0	0	0	0	0	0	目
0	0	0	0	0	0	0	0	大
0	0	0	0	0	0	0	0	世
0	0	0	0	0	0	0	0	洪
0	0	0	0	0	0	0	0	中
0	0	0	0	0	0	0	0	杉
0	0	0	0	0	0	0	0	豊
0	0	0	0	0	0	0	0	北
0	0	0	0	0	0	0	0	荒
0	0	0	0	0	0	0	0	板
0	0	0	0	0	0	0	0	練
0	0	0	0	0	0	0	0	足
0	0	0	0	0	0	0	0	葛
0	0	0	0	0	0	0	0	江
0	0	0	0	0	0	0	0	計
0	0	0	0	0	0	0	0	人
-	-	-	-	-	-	-	-	競
0	0	0	0	0	0	0	0	斎
0	0	0	0	0	0	0	0	清
0	0	0	0	0	0	0	0	後
0	0	0	0	0	0	0	0	総

区 分	6 農 林 水 産 業 費	7 商 工 費	8 土 木 費	(1)	(2)	(3)
				土 木 管 理 費	道 路 橋 り ょ う 費	河 川 費
千 代 田	0	0	0	0	0	0
中 央	0	0	0	0	0	0
港	0	0	0	0	0	0
新 宿	0	0	0	0	0	0
文 京	0	0	0	0	0	0
台 東	0	0	0	0	0	0
墨 田	0	0	0	0	0	0
江 東	0	0	0	0	0	0
品 川	0	0	0	0	0	0
目 黒	0	0	0	0	0	0
大 田	0	0	0	0	0	0
世 田 谷	0	0	0	0	0	0
渋 谷	0	0	0	0	0	0
中 野	0	0	0	0	0	0
杉 並	0	0	0	0	0	0
豊 島	0	0	0	0	0	0
北	0	0	0	0	0	0
荒 川	0	0	0	0	0	0
板 橋	0	0	0	0	0	0
練 馬	0	0	0	0	0	0
足 立	0	0	0	0	0	0
葛 飾	0	0	0	0	0	0
江 戸 川	0	0	0	0	0	0
特 別 区 計	0	0	0	0	0	0
特別区人事・厚生事務組合	0	0	0	0	0	0
特別区競馬組合	-	-	-	-	-	-
臨海部広域畜場組合	0	0	0	0	0	0
東京二十三区清掃一部事務組合	0	0	0	0	0	0
東京都後期高齢者医療広域連合	0	0	0	0	0	0
総 計	0	0	0	0	0	0

(単位：千円)

内 訳						9	
(4) 都 市 計 画 費				(5)	(6)	消 防 費	
① 街 路 費	② 公 園 費	③ 下 水 道 費	④ 区 画 整 理 費 等	住 宅 費	空 港 費		
0	0	0	0	0	0	0	千
0	0	0	0	0	0	0	中
0	0	0	0	0	0	0	港
0	0	0	0	0	0	0	新
0	0	0	0	0	0	133,848	文
0	0	0	0	0	0	0	台
0	0	0	0	0	0	0	墨
0	0	0	0	0	0	0	江
0	0	0	0	0	0	0	品
0	0	0	0	0	0	0	目
0	0	0	0	0	0	0	大
0	0	0	0	0	0	0	世
0	0	0	0	0	0	0	洪
0	0	0	0	0	0	0	中
0	0	0	0	0	0	0	杉
0	0	0	0	0	0	0	豊
0	0	0	0	0	0	0	北
0	0	0	0	0	0	0	荒
0	0	0	0	0	0	0	板
0	0	0	0	0	0	0	練
0	0	0	0	0	0	0	足
0	0	0	0	0	0	0	葛
0	0	0	0	0	0	0	江
0	0	0	0	0	0	133,848	計
0	0	0	0	0	0	0	人
-	-	-	-	-	-	-	- 競
0	0	0	0	0	0	0	0 斎
0	0	0	0	0	0	0	0 清
0	0	0	0	0	0	0	0 後
0	0	0	0	0	0	133,848	総

区 分	10 教 育 費	内 訳						
		(1) 教育総務費	(2) 小学校費	(3) 中学校費	(4) 高等学校費	(5) 特別支援学校費	(6) 幼稚園費	(7) 社会教育費
千代田	0	0	0	0	0	0	0	0
中央	0	0	0	0	0	0	0	0
港	0	0	0	0	0	0	0	0
新宿	0	0	0	0	0	0	0	0
文京	0	0	0	0	0	0	0	0
台東	0	0	0	0	0	0	0	0
墨田	0	0	0	0	0	0	0	0
江東	0	0	0	0	0	0	0	0
品川	0	0	0	0	0	0	0	0
目黒	0	0	0	0	0	0	0	0
大田	0	0	0	0	0	0	0	0
世田谷	0	0	0	0	0	0	0	0
渋谷	0	0	0	0	0	0	0	0
中野	0	0	0	0	0	0	0	0
杉並	0	0	0	0	0	0	0	0
豊島	0	0	0	0	0	0	0	0
北	0	0	0	0	0	0	0	0
荒川	0	0	0	0	0	0	0	0
板橋	0	0	0	0	0	0	0	0
練馬	0	0	0	0	0	0	0	0
足立	0	0	0	0	0	0	0	0
葛飾	0	0	0	0	0	0	0	0
江戸川	0	0	0	0	0	0	0	0
特別区計	0	0	0	0	0	0	0	0
特別区人事・厚生事務組合	0	0	0	0	0	0	0	0
特別区競馬組合	-	-	-	-	-	-	-	-
臨海部広域畜場組合	0	0	0	0	0	0	0	0
東京二十三区清掃一部事務組合	0	0	0	0	0	0	0	0
東京都後期高齢者医療広域連合	0	0	0	0	0	0	0	0
総計	0	0	0	0	0	0	0	0

(単位：千円)

(8) 保健体育費		11 災害復旧費	内 訳			12 公債費	13 諸支出金	
① 体育施設費等	② 学校給食費		(1) 農林水産施設	(2) 公共土木施設	(3) その他			
0	0	0	0	0	0	0	0	千
0	0	0	0	0	0	0	0	中
0	0	0	0	0	0	0	0	港
0	0	0	0	0	0	0	0	新
0	0	0	0	0	0	0	0	文
0	0	0	0	0	0	0	0	台
0	0	0	0	0	0	0	0	墨
0	0	0	0	0	0	0	0	江
0	0	0	0	0	0	0	0	品
0	0	0	0	0	0	0	0	目
0	0	0	0	0	0	19,070	0	大
0	0	0	0	0	0	0	0	世
0	0	0	0	0	0	0	0	洪
0	0	0	0	0	0	0	0	中
0	0	0	0	0	0	0	0	杉
0	0	0	0	0	0	0	0	豊
0	0	0	0	0	0	0	0	北
0	0	0	0	0	0	0	0	荒
0	0	0	0	0	0	0	0	板
0	0	0	0	0	0	0	0	練
0	0	0	0	0	0	0	0	足
0	0	0	0	0	0	0	0	葛
0	0	0	0	0	0	0	0	江
0	0	0	0	0	0	19,070	0	計
0	0	0	0	0	0	0	0	人
-	-	-	-	-	-	-	-	競
0	0	0	0	0	0	0	0	斎
0	0	0	0	0	0	0	0	清
0	0	0	0	0	0	0	0	後
0	0	0	0	0	0	19,070	0	総

2 全 国 防 災 事 業

81

82

83

84

85

(6) 目的別歳出内訳構成比

区	1 分議 会 費	2 総 務 費	3 民 生 費	4 衛 生 費	5 労 働 費	6 農 林 水 産 業 費	7 商 工 費
千 代 田	-	-	-	-	-	-	-
中 央	-	-	-	-	-	-	-
港	-	-	-	-	-	-	-
新 宿	-	-	-	-	-	-	-
文 京	0.0	0.0	0.0	0.0	0.0	0.0	0.0
台 東	-	-	-	-	-	-	-
墨 田	-	-	-	-	-	-	-
江 東	-	-	-	-	-	-	-
品 川	-	-	-	-	-	-	-
目 黒	-	-	-	-	-	-	-
大 田	0.0	0.0	0.0	0.0	0.0	0.0	0.0
世 田 谷	-	-	-	-	-	-	-
渋 谷	-	-	-	-	-	-	-
中 野	-	-	-	-	-	-	-
杉 並	-	-	-	-	-	-	-
豊 島	-	-	-	-	-	-	-
北	-	-	-	-	-	-	-
荒 川	-	-	-	-	-	-	-
板 橋	-	-	-	-	-	-	-
練 馬	-	-	-	-	-	-	-
足 立	-	-	-	-	-	-	-
葛 飾	-	-	-	-	-	-	-
江 戸 川	-	-	-	-	-	-	-
特 別 区 計	0.0	0.0	0.0	0.0	0.0	0.0	0.0
特別区人事・厚生事務組合	-	-	-	-	-	-	-
特別区競馬組合	-	-	-	-	-	-	-
臨海部広域畜場組合	-	-	-	-	-	-	-
東京二十三区清掃一部事務組合	-	-	-	-	-	-	-
東京都後期高齢者医療広域連合	-	-	-	-	-	-	-
総 計	0.0	0.0	0.0	0.0	0.0	0.0	0.0

(單位：%)

8	9	10	11	12	13	
土 木 費	消 防 費	教 育 費	災 害 復 舊 費	公 債 費	諸 支 出 金	
-	-	-	-	-	-	- 千
-	-	-	-	-	-	- 中
-	-	-	-	-	-	- 港
-	-	-	-	-	-	- 新
0.0	100.0	0.0	0.0	0.0	0.0	文
-	-	-	-	-	-	- 台
-	-	-	-	-	-	- 墨
-	-	-	-	-	-	- 江
-	-	-	-	-	-	- 品
-	-	-	-	-	-	- 目
0.0	0.0	0.0	0.0	100.0	0.0	大
-	-	-	-	-	-	- 世
-	-	-	-	-	-	- 洪
-	-	-	-	-	-	- 中
-	-	-	-	-	-	- 杉
-	-	-	-	-	-	- 豐
-	-	-	-	-	-	- 北
-	-	-	-	-	-	- 荒
-	-	-	-	-	-	- 板
-	-	-	-	-	-	- 練
-	-	-	-	-	-	- 足
-	-	-	-	-	-	- 葛
-	-	-	-	-	-	- 江
0.0	87.5	0.0	0.0	12.5	0.0	計
-	-	-	-	-	-	- 人
-	-	-	-	-	-	- 競
-	-	-	-	-	-	- 齋
-	-	-	-	-	-	- 清
-	-	-	-	-	-	- 後
0.0	87.5	0.0	0.0	12.5	0.0	總



- IV 国民健康保険事業会計決算
- V 後期高齢者医療事業会計決算
- VI 介護保険事業会計決算
- VII 事業債等の状況
- VIII 公営企業会計決算
- IX 一部事務組合決算
- X 広域連合決算



各会計の決算概要（特別区普通会計を除く。）

総括及び前年度比較

(単位:千円、%)

区 分	歳 入				歳 出				
	令和2年度	令和元年度	対前年度比		令和2年度	令和元年度	対前年度比		
			増 減 額	増減率			増 減 額	増減率	
特別区	国民健康保険事業会計 (事業勘定)	887,575,270	917,157,630	△ 29,582,360	△ 3.2	867,389,490	902,929,790	△ 35,540,300	△ 3.9
	後期高齢者医療事業会計	140,937,925	137,271,497	3,666,428	2.7	138,093,156	134,712,312	3,380,844	2.5
	介護保険事業会計 (保険事業勘定)	735,179,317	714,348,589	20,830,728	2.9	708,007,188	693,725,307	14,281,881	2.1
	介護保険事業会計 (介護サービス事業勘定)	1,373,819	3,190,219	△ 1,816,400	△ 56.9	1,373,819	3,190,219	△ 1,816,400	△ 56.9
	駐車場整備事業	2,281,179	2,534,674	△ 253,495	△ 10.0	2,280,885	2,534,184	△ 253,299	△ 10.0
	介護サービス事業	15,858,076	12,278,885	3,579,191	29.1	15,858,076	12,238,195	3,619,881	29.6
一部事務組合	普通会計	101,725,101	94,521,935	7,203,166	7.6	94,696,163	90,124,637	4,571,526	5.1
	収益事業会計	219,393,859	188,797,836	30,596,023	16.2	173,451,140	151,266,195	22,184,945	14.7
広域連合	普通会計	4,137,286	6,152,752	△ 2,015,466	△ 32.8	4,032,089	6,066,393	△ 2,034,304	△ 33.5
	事業会計	1,423,970,717	1,443,677,329	△ 19,706,612	△ 1.4	1,353,781,762	1,404,406,614	△ 50,624,852	△ 3.6

IV 国民健康保険事業会計決算

52

1 事業勘定 (総括)

区 分	決 算 額
1 保 険 税 ( 料 )	228,601,523
うち退職被保険者等分	854,711
2 一 部 負 担 金	0
うち退職被保険者等分	0
3 国 庫 支 出 金	8,703,034
4 都 道 府 県 支 出 金	545,747,744
(1) 保 険 給 付 費 等 交 付 金	545,722,258
① 普 通 交 付 金	527,904,372
② 特 別 交 付 金	17,817,886
(7) 保 険 者 努 力 支 援 制 度 分	2,653,097
(4) 特 別 調 整 交 付 金 分 (市町村分)	10,007,782
(7) 都 道 府 県 繰 入 金 (2号)分	3,033,841
(エ) 特 定 健 康 診 査 等 負 担 金 分	2,123,166
(2) 財 政 安 定 化 基 金 交 付 金	0
(3) 財 源 補 填 的 な も の (A)	0
(4) そ の 他 の も の	25,486
5 他 会 計 繰 入 金	87,841,223
(1) 財 源 補 填 的 な も の (B)	4,363,822
(2) 保 険 基 盤 安 定 制 度 に 係 る も の	44,547,246
① 保 険 料 軽 減 分	27,337,042
② 保 険 者 支 援 分	17,210,204
(3) そ の 他 の も の	38,930,155
6 基 金 繰 入 金	0
7 繰 越 金	14,227,842
8 地 方 債	0
うち財政安定化基金貸付金	0
9 そ の 他 の 収 入	2,453,904
うち保険給付費等交付金過年度分	36,886
歳 入 合 計 (1~9) (C)	887,575,270
1 総 務 費	18,180,180
(1) 一 般 管 理 費	12,635,787
(2) 賦 課 徴 収 費	4,585,302
(3) 連 合 会 負 担 金	156,073
(4) そ の 他 の 総 務 費	803,018
2 保 険 給 付 費 (a)	527,918,991
(1) 療 養 諸 費 等 (審査支払手数料を除く)	514,559,064

区 分	決 算 額
(2) そ の 他 の 給 付 費	11,217,691
(3) 診 療 報 酬 審 査 支 払 手 数 料	2,142,236
再 掲 (a) の うち 退 職 被 保 険 者 等 に 係 る も の	210,972
3 国 民 健 康 保 険 事 業 費 納 付 金	303,140,262
うち退職被保険者等分	12,974
4 共 同 事 業 拠 出 金	65
5 財 政 安 定 化 基 金 拠 出 金	0
6 保 健 事 業 費	7,137,901
7 基 金 積 立 金	0
8 公 債 費	0
(1) 元 利 償 還 金	0
うち財政安定化基金貸付金償還金	0
(2) 一 時 借 入 金 利 子	0
9 繰 出 金	3,405,229
(1) 財 源 補 填 的 な も の (D)	579,314
(2) そ の 他 の も の	2,825,915
10 前 年 度 繰 上 充 用 金	0
11 そ の 他 の 支 出	7,606,862
うち保険給付費等交付金償還金	3,753,093
歳 出 合 計 (1~11) (E)	867,389,490
歳 入 歳 出 差 引 額 (C)-(E) (F)	20,185,780
繰 越 又 は 支 払 繰 延 等	
療 養 諸 費 等 (G)	248,563
そ の 他 の 経 費 (H)	192,893
計 (I)	441,456
(I) の うち 退 職 被 保 険 者 等 分	105
(G) に 対 す る 保 険 給 付 費 等 交 付 金 (一 般) (J)	248,494
保 険 給 付 費 等 交 付 金 精 算 額	
精 算 交 付 額 (K)	3,924,250
精 算 還 付 額 (L)	4,881,171
(K)-(L) (M)	△ 956,921
(G) に 対 す る 保 険 給 付 費 等 交 付 金 (退 職) (N)	84

(単位：千円)

区 分	決 算 額
取	
保 険 給 付 費 等 交 付 金 (退職分) 精 算 額	
精 算 交 付 額 (O)	0
精 算 還 付 額 (P)	8,439
(O)-(P) (Q)	△ 8,439
実 質 収 支 額	
(S)+(M)+(Q) (R)	19,027,542
(F)-(I)+(J)+(N) (S)	19,992,902
財 源 補 填 的 な 都 道 府 県 支 出 金 (A)	0
財 源 補 填 的 な 他 会 計 繰 入 金 (B)	4,363,822
財 源 補 填 的 な 繰 出 金 (D)	579,314
再 差 引 収 支 額	
(R)-(A)-(B)+(D) (T)	15,243,034
(S)-(A)-(B)+(D) (U)	16,208,394
支	
1 職 員 給	7,206,113
(1) 基 本 給	
任 期 の 定 め の な い 常 勤 職 員	4,554,403
任 期 付 職 員	31,550
再 任 用 職 員	129,153
会 計 年 度 任 用 職 員 (フルタイム)	3,169
(2) そ の 他 の 手 当	
任 期 の 定 め の な い 常 勤 職 員	2,427,744
任 期 付 職 員	21,932
再 任 用 職 員	36,547
会 計 年 度 任 用 職 員 (フルタイム)	1,615
2 会 計 年 度 任 用 職 員 (パートタイム) 報 酬 等	594,601
3 地 方 公 務 員 共 済 組 合 等 負 担 金	1,523,497
4 退 職 金	207,991
5 そ の 他	119,930
人 件 費 合 計 (1~5)	9,652,132
3 年 4 月 1 日 現 在 職 員 数	
1 事 務 職 員 数	
保 険 税 (料) の 賦 課 徴 収 関 係 職 員	598
そ の 他 の 事 務 職 員	584
2 保 健 師 数	2
3 会 計 年 度 任 用 職 員 (フルタイム) 数	3
4 会 計 年 度 任 用 職 員 (パートタイム) 数	225
(人) 職 員 数 合 計 (1~4)	1,412
参 考	
3.3.31 現 在 加 入 世 帯 数 (世 帯)	1,410,048
うち 退 職 被 保 険 者 に 係 る 世 帯 数 (世 帯)	1
被 保 険 者 数 (人)	1,928,366
うち 退 職 被 保 険 者 等 数 (人)	1
3.3.31 現 在 基 金 現 在 高	5,143,507



## 2 区 別

5 2

## (1) 歳 入

区 分	1 保 険 料		2 一 部 負 担 金		3 国 庫 支 出 金	4 都 支 出 金
		う ち 退 職 被 保 険 者 等 分		う ち 退 職 被 保 険 者 等 分		
千 代 田	1,716,764	206	0	0	26,205	2,983,293
中 央	3,781,800	310	0	0	186,585	7,158,508
港	7,432,250	280	0	0	250,697	12,874,519
新 宿	9,153,581	526	0	0	410,615	20,780,616
文 京	5,288,774	47	0	0	415,008	11,062,931
台 東	5,411,694	49	0	0	254,490	13,287,903
墨 田	5,977,877	836,487	0	0	212,699	15,972,413
江 東	10,324,805	1,106	0	0	650,822	30,251,163
品 川	9,338,848	329	0	0	309,031	21,786,882
目 黒	8,291,853	1,045	0	0	240,083	14,986,958
大 田	16,203,132	1,837	0	0	382,588	42,229,006
世 田 谷	24,302,229	540	0	0	1,202,763	47,235,279
渋 谷	7,517,815	82	0	0	133,726	13,257,951
中 野	8,466,012	25	0	0	303,050	19,581,619
杉 並	14,951,022	1,659	0	0	325,510	31,199,175
豊 島	7,770,551	477	0	0	361,498	16,543,239
北	7,399,223	968	0	0	347,740	22,442,906
荒 川	5,089,204	455	0	0	242,923	14,405,558
板 橋	12,838,724	3,774	0	0	487,248	35,186,083
練 馬	16,959,531	1,952	0	0	439,397	39,024,876
足 立	15,103,931	341	0	0	652,782	45,584,627
葛 飾	10,367,945	1,553	0	0	321,367	29,018,245
江 戸 川	14,913,958	663	0	0	546,207	38,893,994
計	228,601,523	854,711	0	0	8,703,034	545,747,744

(単位：千円)

(1) 保険給付費 等交付金	① 普通交付金	② 特別交付金	内訳				
			(ア) 保険者努力 支援制度分	(イ) 特別調整交付金分 (市町村分)	(ウ) 都道府県繰入金 (2号)分	(エ) 特定健康 診査等負担金分	
2,983,293	2,907,232	76,061	16,286	34,657	14,854	10,264	千
7,158,508	6,807,199	351,309	21,603	255,969	49,205	24,532	中
12,874,519	12,471,586	402,933	36,689	239,204	80,860	46,180	港
20,780,616	20,029,080	751,536	95,707	454,044	140,079	61,706	新
11,062,931	10,531,751	531,180	46,383	338,182	96,595	50,020	文
13,287,903	12,774,390	513,513	70,285	344,167	42,525	56,536	台
15,972,413	15,473,224	499,189	74,665	247,346	101,278	75,900	墨
30,251,163	29,255,199	995,964	120,257	671,114	97,101	107,492	江
21,786,882	21,130,849	656,033	104,167	335,355	143,969	72,542	品
14,986,958	14,434,595	552,363	67,562	272,397	161,340	51,064	目
42,229,006	41,189,481	1,039,525	222,290	549,137	149,134	118,964	大
47,209,793	45,664,521	1,545,272	195,376	1,099,402	99,720	150,774	世
13,257,951	12,516,458	741,493	76,067	567,685	49,543	48,198	洪
19,581,619	19,026,295	555,324	92,601	343,711	43,126	75,886	中
31,199,175	30,280,161	919,014	180,983	420,249	178,922	138,860	杉
16,543,239	15,825,428	717,811	104,354	410,501	137,178	65,778	豊
22,442,906	21,716,309	726,597	87,152	392,360	160,341	86,744	北
14,405,558	13,883,046	522,512	75,500	265,201	129,519	52,292	荒
35,186,083	34,105,701	1,080,382	190,742	506,648	241,546	141,446	板
39,024,876	37,790,409	1,234,467	217,915	534,718	320,232	161,602	練
45,584,627	44,142,196	1,442,431	213,581	804,748	242,516	181,586	足
29,018,245	28,283,964	734,281	120,721	381,212	84,120	148,228	葛
38,893,994	37,665,298	1,228,696	222,211	539,775	270,138	196,572	江
545,722,258	527,904,372	17,817,886	2,653,097	10,007,782	3,033,841	2,123,166	計

区 分				5 他 会 計		
	(2)財政安定化 基金交付金	(3)財源補填的 なもの A	(4)その他のもの	繰 入 金	(1)財源補 填的なもの B	(2)保険基盤安 定制度に係るもの
千代田	0	0	0	605,457	170,000	226,791
中 央	0	0	0	1,412,474	0	606,403
港	0	0	0	1,945,469	0	1,252,094
新 宿	0	0	0	4,234,221	0	2,115,297
文 京	0	0	0	2,099,997	0	873,731
台 東	0	0	0	3,162,833	0	1,072,930
墨 田	0	0	0	3,150,353	1,118,828	1,315,303
江 東	0	0	0	4,894,599	0	2,304,288
品 川	0	0	0	3,618,718	0	1,662,118
目 黒	0	0	0	1,830,730	65,570	1,256,726
大 田	0	0	0	5,742,640	0	2,824,485
世田谷	0	0	25,486	6,462,474	0	3,798,575
渋 谷	0	0	0	2,270,961	0	1,212,642
中 野	0	0	0	3,860,325	0	1,761,144
杉 並	0	0	0	4,984,558	0	2,559,741
豊 島	0	0	0	3,588,647	0	1,691,441
北	0	0	0	4,091,781	0	1,779,520
荒 川	0	0	0	2,429,184	650,389	1,166,753
板 橋	0	0	0	5,649,695	0	2,796,009
練 馬	0	0	0	5,410,717	0	3,215,905
足 立	0	0	0	6,449,189	1,360,723	3,491,021
葛 飾	0	0	0	4,054,857	0	2,270,942
江戸川	0	0	0	5,891,344	998,312	3,293,387
計	0	0	25,486	87,841,223	4,363,822	44,547,246

(単位：千円)

①保険料軽減分	②保険者支援分	(3) その他のもの	6 基金	7 繰越金	8 地方債		
			繰入金			うち財政安定 化基金貸付金	
124,216	102,575	208,666	0	1,242,273	0	0	千
356,834	249,569	806,071	0	167,811	0	0	中
733,060	519,034	693,375	0	1,347,178	0	0	港
1,338,189	777,108	2,118,924	0	705,051	0	0	新
521,073	352,658	1,226,266	0	468,845	0	0	文
661,122	411,808	2,089,903	0	612,598	0	0	台
820,458	494,845	716,222	0	906,819	0	0	墨
1,426,492	877,796	2,590,311	0	1,012,017	0	0	江
992,973	669,145	1,956,600	0	492,206	0	0	品
734,406	522,320	508,434	0	300,000	0	0	目
1,711,787	1,112,698	2,918,155	0	984,024	0	0	大
2,236,386	1,562,189	2,663,899	0	369,453	0	0	世
702,731	509,911	1,058,319	0	319,398	0	0	洪
1,076,334	684,810	2,099,181	0	173,269	0	0	中
1,551,528	1,008,213	2,424,817	0	366,507	0	0	杉
1,059,336	632,105	1,897,206	0	461,349	0	0	豊
1,123,450	656,070	2,312,261	0	685,300	0	0	北
737,661	429,092	612,042	0	213,190	0	0	荒
1,757,460	1,038,549	2,853,686	0	995,374	0	0	板
1,981,430	1,234,475	2,194,812	0	483,837	0	0	練
2,203,295	1,287,726	1,597,445	0	786,001	0	0	足
1,428,427	842,515	1,783,915	0	258,904	0	0	葛
2,058,394	1,234,993	1,599,645	0	876,438	0	0	江
27,337,042	17,210,204	38,930,155	0	14,227,842	0	0	計

(単位：千円)

区 分	9 その他の の収入		歳 入 合 計 (1～9) C	
		うち保険給付費等 交付金過年度分		
千代田	10,068	464	6,584,060	千
中 央	16,266	0	12,723,444	中
港	37,280	7,254	23,887,393	港
新 宿	96,746	0	35,380,830	新
文 京	72,495	2,270	19,408,050	文
台 東	33,166	0	22,762,684	台
墨 田	36,889	3,714	26,257,050	墨
江 東	137,088	0	47,270,494	江
品 川	88,130	0	35,633,815	品
目 黒	90,145	0	25,739,769	目
大 田	265,377	16,700	65,806,767	大
世田谷	315,628	0	79,887,826	世
渋 谷	78,536	0	23,578,387	渋
中 野	109,517	0	32,493,792	中
杉 並	95,481	0	51,922,253	杉
豊 島	83,896	0	28,809,180	豊
北	92,250	3,844	35,059,200	北
荒 川	64,310	0	22,444,369	荒
板 橋	120,811	0	55,277,935	板
練 馬	143,882	2,640	62,462,240	練
足 立	216,530	0	68,793,060	足
葛 飾	108,829	0	44,130,147	葛
江戸川	140,584	0	61,262,525	江
計	2,453,904	36,886	887,575,270	計



## 2 区 別

5 2

## (2) 歳 出

区分	1 総務費				2 保険給付費		
	(1) 一般管理費	(2) 賦課徴収費	(3) 連合会負担金	(4) その他の総務費	a	(1) 療養諸費等 (審査支払手数料を除く)	
千代田	116,268	99,060	16,141	0	1,067	2,898,405	2,489,468
中央	618,345	526,521	85,259	2,228	4,337	6,813,689	5,917,762
港	595,503	479,499	107,427	4,216	4,361	12,575,564	12,362,730
新宿	840,524	584,140	244,484	7,135	4,765	20,046,870	17,315,399
文京	474,056	254,456	205,147	3,268	11,185	10,535,520	10,405,292
台東	468,833	372,341	87,402	3,826	5,264	12,802,492	11,026,488
墨田	543,952	342,535	194,188	4,371	2,858	15,487,261	15,289,168
江東	614,283	518,231	74,485	7,668	13,899	29,282,928	28,962,611
品川	843,110	536,231	288,958	5,796	12,125	21,174,802	20,925,205
目黒	462,620	311,421	144,370	4,572	2,257	14,508,338	14,310,355
大田	1,129,646	562,899	550,316	10,704	5,727	41,161,788	40,729,229
世田谷	1,066,328	1,032,443	0	14,708	19,177	45,818,400	45,297,757
渋谷	883,015	762,816	111,749	4,250	4,200	12,514,721	12,330,041
中野	749,323	487,624	253,132	6,295	2,272	19,060,469	18,808,207
杉並	1,058,491	468,068	578,201	9,576	2,646	30,119,281	29,814,733
豊島	724,012	715,956	0	5,671	2,385	15,834,262	15,606,349
北	712,681	324,503	347,791	6,001	34,386	21,723,794	21,470,502
荒川	566,427	802	8,767	3,883	552,975	13,767,106	11,827,415
板橋	1,016,158	589,359	310,357	9,568	106,874	33,794,410	33,409,002
練馬	1,331,271	1,314,437	0	11,456	5,378	37,918,227	37,478,436
足立	1,450,344	1,201,571	234,196	12,164	2,413	44,119,415	43,610,226
葛飾	592,200	245,502	336,269	7,962	2,467	28,260,415	27,919,571
江戸川	1,322,790	905,372	406,663	10,755	0	37,700,834	37,253,118
計	18,180,180	12,635,787	4,585,302	156,073	803,018	527,918,991	514,559,064

(単位：千円)

(2) その他の 給付費	(3) 診療報酬 審査支払手数料	(再掲) aのうち退職 被保険者等 に係るもの	3 国民健康保険 事業費納付金	うち退職被保 険者等分	4 共同事業 拠出金	5 財政安定化 基金拠出金	
397,068	11,869	50	1,997,836	2,393	1	0	千
864,567	31,360	41	4,837,061	5,880	1	0	中
158,387	54,447	97	9,103,759	0	2	0	港
2,654,933	76,538	193,946	13,407,255	0	0	0	新
82,634	47,594	222	6,902,216	0	2	0	文
1,720,078	55,926	5	7,804,882	974	1	0	台
128,171	69,922	83	8,058,014	3,727	3	0	墨
212,076	108,241	219	14,775,884	0	5	0	江
155,355	94,242	1,449	12,114,781	0	0	0	品
128,068	69,915	753	9,698,912	0	2	0	目
283,314	149,245	212	21,495,273	0	8	0	大
328,205	192,438	2,612	30,484,411	0	7	0	世
129,275	55,405	0	9,258,030	0	0	0	渋
168,006	84,256	988	11,842,479	0	0	0	中
234,953	69,595	458	18,735,816	0	5	0	杉
144,678	83,235	1,998	10,348,730	0	3	0	豊
163,488	89,804	1,479	10,970,819	0	4	0	北
1,882,530	57,161	843	7,168,702	0	2	0	荒
252,848	132,560	1,912	17,671,558	0	0	0	板
268,262	171,529	478	21,590,903	0	7	0	練
351,570	157,619	175	21,358,169	0	6	0	足
220,794	120,050	2,117	14,063,067	0	0	0	葛
288,431	159,285	835	19,451,705	0	6	0	江
11,217,691	2,142,236	210,972	303,140,262	12,974	65	0	計

区分	6 保健事業費	7 基金 積立金	8 公債費		9 繰出金			
			(1) 元利 償還金	(2) 一時 借入金 子利		(1) 財源補填 的なもの D	(2) その他の もの	
千代田	45,870	0	0	0	0	104,669	35,382	69,287
中央	113,786	0	0	0	0	0	0	0
港	139,303	0	0	0	0	0	0	0
新宿	177,589	0	0	0	0	0	0	0
文京	142,497	0	0	0	0	368,015	0	368,015
台東	181,279	0	0	0	0	496,154	0	496,154
墨田	221,961	0	0	0	0	690,759	0	690,759
江東	349,401	0	0	0	0	0	0	0
品川	256,633	0	0	0	0	0	0	0
目黒	157,065	0	0	0	0	0	0	0
大田	489,402	0	0	0	0	0	0	0
世田谷	796,806	0	0	0	0	0	0	0
渋谷	141,791	0	0	0	0	0	0	0
中野	283,729	0	0	0	0	0	0	0
杉並	477,261	0	0	0	0	0	0	0
豊島	169,069	0	0	0	0	47,832	0	47,832
北	296,044	0	0	0	0	444,114	0	444,114
荒川	239,024	0	0	0	0	25,414	25,414	0
板橋	350,024	0	0	0	0	709,754	0	709,754
練馬	637,346	0	0	0	0	0	0	0
足立	512,998	0	0	0	0	0	0	0
葛飾	410,046	0	0	0	0	0	0	0
江戸川	548,977	0	0	0	0	518,518	518,518	0
計	7,137,901	0	0	0	0	3,405,229	579,314	2,825,915

(単位：千円)

10前年度 繰上充用金	11その他の		歳出合計 (1～11) E	
	支	出 うち保険給付費 等交付金償還金		
0	60,764	45,290	5,223,813	千
0	127,358	71,493	12,510,240	中
0	363,421	363,421	22,777,552	港
0	494,515	318,652	34,966,753	新
0	178,689	100,799	18,600,995	文
0	201,881	0	21,955,522	台
0	287,685	216,017	25,289,635	墨
0	402,973	239,911	45,425,474	江
0	322,668	0	34,711,994	品
0	256,764	0	25,083,701	目
0	474,585	357,589	64,750,702	大
0	533,774	0	78,699,726	世
0	180,830	105,047	22,978,387	渋
0	214,319	114,518	32,150,319	中
0	370,690	257,772	50,761,544	杉
0	383,531	0	27,507,439	豊
0	344,090	241,186	34,491,546	北
0	261,650	188,642	22,028,325	荒
0	373,075	285,619	53,914,979	板
0	528,471	346,643	62,006,225	練
0	524,358	0	67,965,290	足
0	343,951	230,681	43,669,679	葛
0	376,820	269,813	59,919,650	江
0	7,606,862	3,753,093	867,389,490	計

## 2 区 別

52

## (3) 収 支

区 分	歳 入 歳 出	繰 越 又 は 支 払 繰 延 等		計	I のうち退職 被保険者等分
	差 引 額 (C-E) F	療 養 諸 費 等 G	そ の 他 の 経 費 H		
千代田	1,360,247	0	0	0	0
中 央	213,204	0	0	0	0
港	1,109,841	0	0	0	0
新 宿	414,077	0	0	0	0
文 京	807,055	0	0	0	0
台 東	807,162	0	0	0	0
墨 田	967,415	0	0	0	0
江 東	1,845,020	0	0	0	0
品 川	921,821	0	28,952	28,952	36
目 黒	656,068	0	0	0	0
大 田	1,056,065	0	0	0	0
世 田 谷	1,188,100	0	0	0	0
澁 谷	600,000	0	0	0	0
中 野	343,473	0	34,699	34,699	0
杉 並	1,160,709	0	0	0	0
豊 島	1,301,741	0	63,498	63,498	0
北	567,654	0	0	0	0
荒 川	416,044	0	0	0	0
板 橋	1,362,956	0	0	0	0
練 馬	456,015	248,563	65,744	314,307	69
足 立	827,770	0	0	0	0
葛 飾	460,468	0	0	0	0
江 戸 川	1,342,875	0	0	0	0
計	20,185,780	248,563	192,893	441,456	105

(単位：千円)

Gに対する保険給付費等 交付金（一般）	保 険 給 付 費 等 交 付 金 精 算 額			Gに対する保険給付費等 交付金（退職）	
	精 算 交 付 額	精 算 還 付 額	K — L		
J	K	L	M	N	
0	0	46,062	△ 46,062	0	千
0	0	97,051	△ 97,051	0	中
0	3,919,480	0	3,919,480	0	港
0	0	230,019	△ 230,019	0	新
0	0	126,838	△ 126,838	0	文
0	0	142,089	△ 142,089	0	台
0	0	164,696	△ 164,696	0	墨
0	0	257,563	△ 257,563	0	江
0	0	181,278	△ 181,278	0	品
0	0	117,096	△ 117,096	0	目
0	4,770	399,303	△ 394,533	0	大
0	0	232,495	△ 232,495	0	世
0	0	176,843	△ 176,843	0	洪
0	0	236,898	△ 236,898	0	中
0	0	465,696	△ 465,696	0	杉
0	0	233,791	△ 233,791	0	豊
0	0	260,471	△ 260,471	0	北
0	0	277,966	△ 277,966	0	荒
0	0	0	0	0	板
248,494	0	229,439	△ 229,439	84	練
0	0	321,713	△ 321,713	0	足
0	0	297,249	△ 297,249	0	葛
0	0	386,615	△ 386,615	0	江
248,494	3,924,250	4,881,171	△ 956,921	84	計

区 分	保 險 給 付 費 等 交 付 金 ( 退 職 分 ) 精 算 額			実 質 収 支 額	
	精 算 交 付 額 O	精 算 還 付 額 P	O - P Q	S + M + Q R	F - I + J + N S
千代田	0	0	0	1,314,185	1,360,247
中 央	0	272	△ 272	115,881	213,204
港	0	1,419	△ 1,419	5,027,902	1,109,841
新 宿	0	0	0	184,058	414,077
文 京	0	2	△ 2	680,215	807,055
台 東	0	113	△ 113	664,960	807,162
墨 田	0	120	△ 120	802,599	967,415
江 東	0	2	△ 2	1,587,455	1,845,020
品 川	0	0	0	711,591	892,869
目 黒	0	496	△ 496	538,476	656,068
大 田	0	806	△ 806	660,726	1,056,065
世 田 谷	0	245	△ 245	955,360	1,188,100
渋 谷	0	0	0	423,157	600,000
中 野	0	701	△ 701	71,175	308,774
杉 並	0	518	△ 518	694,495	1,160,709
豊 島	0	0	0	1,004,452	1,238,243
北	0	885	△ 885	306,298	567,654
荒 川	0	5	△ 5	138,073	416,044
板 橋	0	0	0	1,362,956	1,362,956
練 馬	0	84	△ 84	160,763	390,286
足 立	0	332	△ 332	505,725	827,770
葛 飾	0	1,847	△ 1,847	161,372	460,468
江 戸 川	0	592	△ 592	955,668	1,342,875
計	0	8,439	△ 8,439	19,027,542	19,992,902

(単位：千円)

再 差 引 収 支 額		
R - A - B + D T	S - A - B + D U	
1,179,567	1,225,629	千
115,881	213,204	中
5,027,902	1,109,841	港
184,058	414,077	新
680,215	807,055	文
664,960	807,162	台
△ 316,229	△ 151,413	墨
1,587,455	1,845,020	江
711,591	892,869	品
472,906	590,498	目
660,726	1,056,065	大
955,360	1,188,100	世
423,157	600,000	洪
71,175	308,774	中
694,495	1,160,709	杉
1,004,452	1,238,243	豊
306,298	567,654	北
△ 486,902	△ 208,931	荒
1,362,956	1,362,956	板
160,763	390,286	練
△ 854,998	△ 532,953	足
161,372	460,468	葛
475,874	863,081	江
15,243,034	16,208,394	計

## 2 区 別

52

## (4) 人件費の状況・参考

区 分	人 件 費 合 計	内				
		1 職 員 給	(1)基 本 給			
			任期の定めのない常勤職員	任 期 付 職 員	再 任 用 職 員	会計年度任用職員 (フルタイム)
千代田	93,325	65,306	37,758	0	3,338	3,169
中 央	165,670	106,499	62,243	0	7,937	0
港	325,506	252,172	158,449	0	0	0
新 宿	482,550	357,963	231,009	0	0	0
文 京	322,481	239,875	151,079	4,317	4,317	0
台 東	351,216	281,118	137,170	7,285	2,782	0
墨 田	396,672	295,914	189,225	2,195	10,558	0
江 東	424,455	312,672	206,945	0	0	0
品 川	558,219	354,796	226,264	0	7,344	0
目 黒	364,836	275,419	168,402	0	5,118	0
大 田	451,478	330,348	220,007	0	0	0
世 田 谷	705,167	493,834	307,557	0	17,911	0
澁 谷	295,355	244,329	160,172	0	0	0
中 野	493,424	368,909	221,011	2,965	18,025	0
杉 並	348,319	283,206	181,728	0	5,776	0
豊 島	386,322	262,780	167,492	0	3,338	0
北	392,363	314,756	204,539	0	0	0
荒 川	350,918	247,243	152,448	10,523	3,338	0
板 橋	541,692	446,858	305,621	4,265	0	0
練 馬	656,186	509,376	328,491	0	14,152	0
足 立	336,545	229,114	142,346	0	0	0
葛 飾	356,509	266,127	163,044	0	15,205	0
江 戸 川	852,924	667,499	431,403	0	10,014	0
計	9,652,132	7,206,113	4,554,403	31,550	129,153	3,169

訳								
(2) その他の手当				2 会計年度任用職員 (パートタイム)	3 地方公務員 共済組合等 負担金	4 退職金	5 その他	
任期の定めのない常勤職員	任期付職員	再任用職員	会計年度任用職員 (フルタイム)	報酬等				
18,452	0	974	1,615	14,142	13,877	0	0	千
34,092	0	2,227	0	31,698	26,558	0	915	中
93,723	0	0	0	19,051	49,546	0	4,737	港
126,954	0	0	0	39,796	84,791	0	0	新
75,830	2,166	2,166	0	24,612	50,787	0	7,207	文
122,112	9,876	1,893	0	9,133	57,509	0	3,456	台
90,697	672	2,567	0	35,604	60,302	0	4,852	墨
105,727	0	0	0	39,522	62,614	0	9,647	江
119,115	0	2,073	0	5,927	71,797	121,632	4,067	品
101,738	0	161	0	29,375	53,345	0	6,697	目
110,341	0	0	0	29,163	66,415	21,899	3,653	大
163,157	0	5,209	0	49,420	97,749	37,900	26,264	世
84,157	0	0	0	0	50,756	0	270	渋
120,536	1,348	5,024	0	18,490	77,572	26,560	1,893	中
94,126	1,576	0	0	6,411	55,253	0	3,449	杉
91,017	0	933	0	24,993	90,437	0	8,112	豊
110,217	0	0	0	12,511	65,096	0	0	北
75,561	4,409	964	0	44,519	51,224	0	7,932	荒
135,087	1,885	0	0	0	94,834	0	0	板
162,068	0	4,665	0	32,192	103,883	0	10,735	練
86,768	0	0	0	60,965	46,466	0	0	足
82,812	0	5,066	0	30,834	54,111	0	5,437	葛
223,457	0	2,625	0	36,243	138,575	0	10,607	江
2,427,744	21,932	36,547	1,615	594,601	1,523,497	207,991	119,930	計

区 分	3 年 4 月 1 日 現 在 職 員 数 ( 人 )					
	職 員 数 計	事 務 職 員 数		保 健 師 数	会 計 年 度 任 用 職 員 (フルタイム)数	会 計 年 度 任 用 職 員 (パートタイム)数
		保 険 税 ( 料 ) の 賦 課 徴 収 関 係 職 員	そ の 他 の 事 務 職 員			
千 代 田	21	9	5	0	3	4
中 央	30	10	10	0	0	10
港	40	22	18	0	0	0
新 宿	67	35	19	0	0	13
文 京	53	24	17	0	0	12
台 東	49	11	35	0	0	3
墨 田	63	29	20	0	0	14
江 東	69	8	44	0	0	17
品 川	59	23	34	1	0	1
目 黒	62	28	17	1	0	16
大 田	66	27	26	0	0	13
世 田 谷	110	79	0	0	0	31
澁 谷	44	11	33	0	0	0
中 野	68	17	40	0	0	11
杉 並	41	19	20	0	0	2
豊 島	43	20	13	0	0	10
北	65	30	25	0	0	10
荒 川	59	24	18	0	0	17
板 橋	85	54	31	0	0	0
練 馬	97	53	32	0	0	12
足 立	47	14	18	0	0	15
葛 飾	48	29	19	0	0	0
江 戸 川	126	22	90	0	0	14
計	1,412	598	584	2	3	225

(単位：千円)

3.3.31現在 加入世帯数 (世帯)	うち退職被保険者 に係る世帯数 (世帯)	被保険者数 (人)	うち退職被保 険者等数 (人)	
7,898	0	10,607	0	千
20,656	0	27,552	0	中
38,341	0	51,616	0	港
70,360	0	88,031	0	新
29,886	0	39,805	0	文
34,885	0	47,183	0	台
39,179	0	53,980	0	墨
67,569	0	94,299	0	江
52,998	0	71,218	0	品
41,907	0	56,128	0	目
94,630	0	131,610	0	大
131,727	0	181,466	0	世
40,561	0	52,672	0	渋
60,141	0	76,905	0	中
88,456	0	117,535	0	杉
54,438	0	69,182	0	豊
54,775	0	73,569	0	北
34,373	0	47,676	0	荒
85,695	1	117,139	1	板
100,103	0	140,627	0	練
102,437	0	149,946	0	足
68,248	0	98,184	0	葛
90,785	0	131,436	0	江
1,410,048	1	1,928,366	1	計



V 後期高齢者医療事業会計決算

94

1 総括

(単位：千円)

区 分		決 算 額	
歳入	1 後期高齢者医療保険料	107,937,101	
	うち特別徴収保険料	34,559,859	
	2 繰入金	23,432,396	
	(1) 一般会計繰入金	23,432,396	
	うち保険基盤安定繰入金	15,243,620	
	3 繰越金	2,883,729	
	4 その他の収入	6,684,699	
歳入合計(1~4)	A	140,937,925	
歳出	1 総務費	4,410,670	
	(1) 総務管理費	3,863,213	
	うち人件費	2,400,504	
	(2) 徴収費	547,457	
	2 後期高齢者医療広域連合納付金	122,876,087	
	3 繰出金	1,911,769	
4 前年度繰上充用金	0		
5 その他の支出	8,894,630		
歳出合計(1~5)	B	138,093,156	
収支	歳入歳出差引額(A-B)	C	2,844,769
	繰越又は支払繰延等	D	12,854
	Dのうち未収入特定財源	E	0
	実質収支額(A-B-D+E)	F	2,831,915
	繰出金	G	687,934
	再差引収支額(F+G)		3,519,849

区 分		決 算 額		
人件費の状況	人件費合計(1~5)		2,415,113	
	内	1 職員給	1,867,135	
		(1) 基本給	任期の定めのない常勤職員	1,188,438
			任期付職員	2,100
			再任用職員	33,198
			会計年度任用職員(フルタイム)	360
			任期の定めのない常勤職員	632,436
		(2) その他の手当	任期付職員	2,645
			再任用職員	7,866
			会計年度任用職員(フルタイム)	92
			2 会計年度任用職員(パートタイム)報酬等	116,077
	3 地方公務員共済組合等負担金		399,027	
	4 退職金	0		
	5 その他	32,874		
	参考	3年4月1日現在事務職員数(人)	L	375
Lのうち会計年度任用職員(フルタイム)数(人)			3	
Lのうち会計年度任用職員(パートタイム)数(人)			61	
3年3月31日現在被保険者数(人)			1,030,877	

2 区 別

94

(1) 歳 入

区 分	1 後期高齢者 医療保険料		2 繰 入 金		
		うち特別徴収 保 険 料		(1) 一般会計 繰 入 金	うち保険基盤 安定繰入金
千代田	1,182,236	205,105	143,426	143,426	57,785
中 央	1,660,310	431,242	265,173	265,173	166,847
港	3,530,731	0	487,187	487,187	270,693
新 宿	4,139,108	1,205,835	634,594	634,594	450,347
文 京	2,951,218	612,147	571,844	571,844	288,009
台 東	2,484,393	855,778	643,593	643,593	328,360
墨 田	2,593,194	1,035,242	758,426	758,426	493,384
江 東	4,518,311	1,403,274	1,168,494	1,168,494	873,725
品 川	4,421,667	1,327,761	840,335	840,335	597,086
目 黒	4,072,490	1,145,138	519,501	519,501	354,202
大 田	8,749,961	3,317,322	1,742,681	1,742,681	1,162,740
世田谷	12,594,501	4,457,442	1,696,901	1,696,901	1,190,786
澁 谷	3,498,601	908,013	489,473	489,473	262,934
中 野	3,975,792	717,981	766,419	766,419	478,592
杉 並	7,825,442	2,947,065	1,344,717	1,344,717	805,387
豊 島	3,187,333	710,797	768,065	768,065	407,466
北	3,745,396	1,551,840	1,282,731	1,282,731	735,776
荒 川	2,021,652	731,875	594,384	594,384	403,551
板 橋	5,680,006	0	1,461,828	1,461,828	1,009,035
練 馬	8,341,623	3,075,232	1,930,548	1,930,548	1,231,045
足 立	6,347,515	3,013,131	2,203,817	2,203,817	1,519,739
葛 飾	4,408,137	2,034,612	1,364,222	1,364,222	970,976
江戸川	6,007,484	2,873,027	1,754,037	1,754,037	1,185,155
計	107,937,101	34,559,859	23,432,396	23,432,396	15,243,620

(単位：千円)

3 繰越金	4 その他の収入	歳入合計 (1～4) A	
84,067	19,320	1,429,049	千
22,921	76,655	2,025,059	中
76,209	108,134	4,202,261	港
37,481	157,234	4,968,417	新
85,830	132,988	3,741,880	文
167,970	136,938	3,432,894	台
166,199	226,186	3,744,005	墨
111,012	316,981	6,114,798	江
89,716	256,240	5,607,958	品
61,630	204,030	4,857,651	目
123,546	540,404	11,156,592	大
576,758	534,386	15,402,546	世
32,001	128,581	4,148,656	渋
61,906	227,740	5,031,857	中
102,619	392,540	9,665,318	杉
332,368	196,219	4,483,985	豊
211,807	276,890	5,516,824	北
49,995	154,125	2,820,156	荒
127,876	421,233	7,690,943	板
20,621	528,814	10,821,606	練
219,467	580,950	9,351,749	足
0	418,723	6,191,082	葛
121,730	649,388	8,532,639	江
2,883,729	6,684,699	140,937,925	計

## 2 区 別

94

## (2) 歳 出

区 分	1 総 務 費	内 訳		2 後期高齢者 医療広域連合 納 付 金	
		(1) 総 務 管 理 費	うち人件費		(2) 徴 収 費
千代田	35,810	35,810	29,506	0	1,240,896
中 央	53,657	50,877	20,874	2,780	1,819,479
港	190,423	94,096	65,683	96,327	3,777,574
新 宿	182,406	178,522	126,848	3,884	4,583,437
文 京	140,503	117,694	103,582	22,809	3,220,451
台 東	139,620	139,620	110,073	0	2,794,308
墨 田	146,292	146,292	107,743	0	3,082,636
江 東	128,535	103,781	77,550	24,754	5,380,962
品 川	185,064	153,373	96,819	31,691	4,995,808
目 黒	118,333	105,213	90,082	13,120	4,514,484
大 田	315,485	272,690	143,737	42,795	9,872,856
世田谷	279,088	243,741	137,625	35,347	13,649,715
澁 谷	211,852	193,506	77,279	18,346	3,752,483
中 野	165,157	90,027	67,530	75,130	4,475,419
杉 並	276,609	247,431	104,606	29,178	8,603,301
豊 島	174,543	157,490	131,269	17,053	3,585,006
北	159,938	142,487	75,192	17,451	4,495,506
荒 川	102,350	92,398	61,975	9,952	2,428,489
板 橋	308,218	293,791	150,257	14,427	6,659,199
練 馬	291,797	291,797	143,684	0	9,576,710
足 立	347,399	321,099	240,729	26,300	7,848,512
葛 飾	145,693	128,067	63,385	17,626	5,363,165
江戸川	311,898	263,411	174,476	48,487	7,155,691
計	4,410,670	3,863,213	2,400,504	547,457	122,876,087

(単位：千円)

3 繰 出 金	4 前 年 度 繰上充用金	5 その他の支出	歳 出 合 計 (1～5) B	
20,952	0	30,188	1,327,846	千
22,790	0	111,024	2,006,950	中
0	0	153,926	4,121,923	港
0	0	161,756	4,927,599	新
74,048	0	190,741	3,625,743	文
167,971	0	180,385	3,282,284	台
163,949	0	255,761	3,648,638	墨
0	0	426,967	5,936,464	江
0	0	340,909	5,521,781	品
40,255	0	180,579	4,853,651	目
146,689	0	625,702	10,960,732	大
0	0	780,712	14,709,515	世
0	0	136,189	4,100,524	渋
0	0	320,427	4,961,003	中
71,907	0	575,516	9,527,333	杉
323,655	0	265,713	4,348,917	豊
211,785	0	416,972	5,284,201	北
0	0	278,488	2,809,327	荒
105,774	0	467,033	7,540,224	板
23,319	0	929,780	10,821,606	練
262,066	0	744,627	9,202,604	足
82,696	0	599,528	6,191,082	葛
193,913	0	721,707	8,383,209	江
1,911,769	0	8,894,630	138,093,156	計

## 2 区 別

94

## (3) 収 支

区 分	歳 入 歳 出 差 引 額 (A-B) C	繰 越 又 は 支 払 繰 延 等 D	D の うち 未 収 入 特 定 財 源 E	実 質 収 支 額 A - B - D + E F	繰 出 金 G
千代田	101,203	0	0	101,203	20,952
中 央	18,109	0	0	18,109	22,790
港	80,338	0	0	80,338	0
新 宿	40,818	0	0	40,818	0
文 京	116,137	0	0	116,137	0
台 東	150,610	0	0	150,610	0
墨 田	95,367	0	0	95,367	163,949
江 東	178,334	0	0	178,334	0
品 川	86,177	6,527	0	79,650	0
目 黒	4,000	0	0	4,000	40,255
大 田	195,860	0	0	195,860	0
世 田 谷	693,031	0	0	693,031	0
渋 谷	48,132	0	0	48,132	0
中 野	70,854	0	0	70,854	0
杉 並	137,985	0	0	137,985	71,907
豊 島	135,068	6,327	0	128,741	0
北	232,623	0	0	232,623	0
荒 川	10,829	0	0	10,829	0
板 橋	150,719	0	0	150,719	0
練 馬	0	0	0	0	23,319
足 立	149,145	0	0	149,145	262,066
葛 飾	0	0	0	0	82,696
江 戸 川	149,430	0	0	149,430	0
計	2,844,769	12,854	0	2,831,915	687,934

(単位：千円)

再収	差支額	引額
	F + G	
122,155	千	
40,899	中	
80,338	港	
40,818	新	
116,137	文	
150,610	台	
259,316	墨	
178,334	江	
79,650	品	
44,255	目	
195,860	大	
693,031	世	
48,132	洪	
70,854	中	
209,892	杉	
128,741	豊	
232,623	北	
10,829	荒	
150,719	板	
23,319	練	
411,211	足	
82,696	葛	
149,430	江	
3,519,849	計	

## 2 区 別

94

## (4) 人件費の状況・参考

区 分	人件費合計	内					
		1 職員給	(1)基本給				任期の定めのない常勤職員
			任期の定めのない常勤職員	任期付職員	再任用職員	会計年度任用職員(フルタイム)	
千代田	29,506	24,463	16,250	0	0	360	7,761
中 央	20,874	17,358	11,280	0	0	0	6,078
港	75,695	58,362	37,947	0	0	0	20,415
新 宿	126,848	102,150	65,985	0	0	0	36,165
文 京	103,582	75,916	49,924	0	0	0	25,992
台 東	110,073	87,352	46,001	2,100	0	0	36,606
墨 田	107,743	85,070	54,797	0	3,338	0	26,112
江 東	77,550	56,050	30,808	0	0	0	25,242
品 川	96,819	75,704	45,246	0	2,670	0	27,149
目 黒	90,082	68,832	39,380	0	6,120	0	22,996
大 田	143,737	118,051	81,109	0	0	0	36,942
世田谷	137,625	108,337	62,726	0	7,477	0	35,959
渋 谷	77,279	63,574	42,337	0	0	0	21,237
中 野	67,530	50,689	33,624	0	0	0	17,065
杉 並	104,295	68,038	44,850	0	0	0	23,188
豊 島	131,269	90,963	58,175	0	4,647	0	26,074
北	79,070	62,671	39,705	0	0	0	22,966
荒 川	61,975	48,624	30,904	0	2,997	0	14,420
板 橋	150,987	122,450	83,372	0	0	0	39,078
練 馬	143,684	118,665	79,884	0	0	0	38,781
足 立	240,729	166,343	105,710	0	2,067	0	58,089
葛 飾	63,685	53,277	30,817	0	3,882	0	17,532
江戸川	174,476	144,196	97,607	0	0	0	46,589
計	2,415,113	1,867,135	1,188,438	2,100	33,198	360	632,436

訳								
(2)その他の手当			2 会計年度任用職員	3 地方公務員	4 退職金	5 その他		
任期付職員	再任用職員	会計年度任用職員 (フルタイム)	(パートタイム) 報酬等	共済組合等 負担金				
0	0	92	0	5,043	0	0	千	
0	0	0	0	3,446	0	70	中	
0	0	0	3,688	11,765	0	1,880	港	
0	0	0	4,038	20,660	0	0	新	
0	0	0	9,385	15,293	0	2,988	文	
2,645	0	0	3,532	17,949	0	1,240	台	
0	823	0	2,748	17,747	0	2,178	墨	
0	0	0	10,090	11,410	0	0	江	
0	639	0	2,161	17,217	0	1,737	品	
0	336	0	6,190	13,068	0	1,992	目	
0	0	0	0	25,559	0	127	大	
0	2,175	0	5,838	21,919	0	1,531	世	
0	0	0	0	13,645	0	60	洪	
0	0	0	4,952	11,328	0	561	中	
0	0	0	19,967	13,316	0	2,974	杉	
0	2,067	0	6,246	32,105	0	1,955	豊	
0	0	0	3,878	12,521	0	0	北	
0	303	0	3,120	9,853	0	378	荒	
0	0	0	0	24,814	0	3,723	板	
0	0	0	0	25,019	0	0	練	
0	477	0	30,244	34,877	0	9,265	足	
0	1,046	0	0	10,408	0	0	葛	
0	0	0	0	30,065	0	215	江	
2,645	7,866	92	116,077	399,027	0	32,874	計	

(単位：千円)

区 分	参 考				3年3月31日 現在被保険者数 (人)	
	3年4月1日 現在事務職員数 L (人)	L の う ち 会計年度任用職員 (フルタイム)数 (人)	L の う ち 会計年度任用職員 (パートタイム)数 (人)			
千代田	5	1	0	5,881	千	
中 央	4	0	0	12,656	中	
港	9	0	0	22,230	港	
新 宿	18	0	1	33,103	新	
文 京	17	0	5	22,229	文	
台 東	16	0	2	21,991	台	
墨 田	17	0	2	29,966	墨	
江 東	14	0	3	54,097	江	
品 川	16	0	1	41,265	品	
目 黒	18	0	4	29,196	目	
大 田	22	0	1	82,437	大	
世田谷	32	0	11	96,774	世	
渋 谷	11	2	0	22,221	渋	
中 野	9	0	4	34,449	中	
杉 並	16	0	5	62,542	杉	
豊 島	16	0	4	27,999	豊	
北	15	0	3	44,267	北	
荒 川	11	0	2	24,159	荒	
板 橋	20	0	0	64,394	板	
練 馬	18	0	0	83,732	練	
足 立	38	0	13	85,620	足	
葛 飾	10	0	0	57,064	葛	
江戸川	23	0	0	72,605	江	
計	375	3	61	1,030,877	計	



VI 介護保険事業会計決算

A 保険事業勘定

63

1 総括

(単位：千円)

区	分	決	算	額
	1 保険料			150,887,044
	2 国庫支出金			161,399,368
	(1) 介護給付費負担金			117,531,418
	(2) 調整交付金			30,041,786
	(3) 地域支援事業交付金 (介護予防・日常生活支援総合事業)			5,020,816
	(4) 地域支援事業交付金 (包括的支援事業・任意事業)			5,246,863
	(5) その他の補助金			3,558,485
	3 支払基金交付金			176,475,898
	(1) 介護給付費交付金			170,991,741
	(2) 地域支援事業支援交付金			5,484,157
	4 都支出金			99,182,849
歳	(1) 財源補填的なもの A			0
	うち財政安定化基金支出金			0
	(2) 介護給付費負担金			93,901,795
	(3) 地域支援事業負担金			5,231,430
	(4) その他のもの			49,624
入	5 相互財政安定化事業交付金			0
	6 他会計繰入金			114,884,035
	(1) 財源補填的なもの B			0
	(2) 一般会計からのもの			114,251,193
	① 介護給付費繰入金			81,380,701
	② 地域支援事業繰入金			5,425,887
	③ その他一般会計繰入金			27,444,605
	(3) その他のもの			632,842
	7 基金繰入金			10,516,261
	8 繰越金			20,623,283
	9 地方債			0
	うち財政安定化基金貸付金			0
	10 その他の収入			1,210,579
	歳入合計 (1～10) C			735,179,317

区	分	決	算	額
	1 総務費			17,573,177
	2 保険給付費			631,789,048
	(1) 介護諸費等			629,946,454
	(2) その他の給付費			1,153,146
	(3) 審査支払手数料			689,448
	3 財政安定化基金拠出金			0
	4 相互財政安定化事業負担金			0
	5 地域支援事業			32,323,858
	(1) 介護予防・日常生活支援総合事業費			18,544,165
	(2) 包括支援事業・任意事業費			13,779,693
歳	6 保健福祉事業費			0
	7 繰出金			3,680,155
	(1) 財源補填的なもの D			51,512
	(2) その他のもの			3,628,643
	8 基金積立金			16,869,825
	9 公債費			0
	(1) 元利償還金			0
	(2) 一時借入金利子			0
	10 前年度繰上充用金			0
	11 その他の支出			5,771,125
	歳出合計 (1～11) E			708,007,188

(単位：千円)

区 分		決 算 額
歳入歳出差引額 (C-E) F		27,172,129
繰越又は 支払繰延等	介護諸費等 G	0
	その他の経費	69,127
	計 H	69,127
Gに対する介護給付費負担金等 I		0
うち地域支援事業に係るもの		0
介護給付費 負担金、 事務費、及び 地域支援事業	精算交付額 J	58,956
	うち地域支援事業に係るもの	0
交付金精算額 (J-K)	精算還付額 K	34,036,259
	うち地域支援事業に係るもの	6,559,626
Gに対する支払基金交付金 M		0
支 払 基 金 交 付 金 精 算 額	精算交付額 N	117,018
	精算還付額 O	4,732,644
精 算 額 (N-O) P		△ 4,615,626
実 質 (R+L+P) Q		△ 11,489,927
収 支 額 (F-H+I+M) R		27,103,002
財源補填的な都支出金 A		0
財源補填的な他会計繰入金 B		0
財源補填的な繰入金 D		51,512
再 差 引 (Q-A-B+D) S		△ 11,438,415
収 支 額 (R-A-B+D) T		27,154,514

区 分		決 算 額
1 職員給		7,117,831
(1)基本給	任期の定めのない常勤職員	4,411,329
	任期付職員	39,216
	再任用職員	236,441
	会計年度任用職員(フルタイム)	96,098
	(2)その他の手当	
2 会計年度任用職員(パートタイム)報酬等	任期の定めのない常勤職員	2,214,366
	任期付職員	12,828
	再任用職員	89,129
	会計年度任用職員(フルタイム)	18,424
3 地方公務員共済組合等負担金		1,452,394
4 退職金		144,896
5 その他		490,727
人件費合計(1~5)		10,370,302
3年 4月1日 現在 職員数 (人)	事務職員数	1,087
	技術職員数	78
	会計年度任用職員(フルタイム)数	37
	会計年度任用職員(パートタイム)数	335
	職員数合計	1,537

## 2 区 別

6 3

## (1) 歳 入

区 分	1 保 険 料	2 国庫支出金				
		(1) 介護給付費 負 担 金	(2) 調整交付金	(3) 地域支援事 業交付金 (介護 予防・日常生活 支援総合事業)	(4) 地 域 支 援 事 業 交 付 金 (包括的支援事 業・任意事業)	
千代田	997,178	755,526	635,536	54,039	18,370	25,346
中 央	2,007,728	1,829,937	1,461,452	213,518	39,358	79,308
港	4,044,400	3,683,300	2,963,937	390,311	148,263	105,638
新 宿	4,935,709	5,799,245	4,189,328	1,072,881	194,695	213,525
文 京	3,618,060	3,380,433	2,599,259	492,337	93,378	103,650
台 東	3,287,306	3,894,441	2,766,684	806,685	128,998	105,870
墨 田	4,593,119	5,478,695	3,979,166	1,010,674	206,674	169,991
江 東	7,275,825	7,422,933	5,574,579	1,168,466	214,688	289,808
品 川	5,377,688	5,680,371	4,199,141	942,666	256,086	167,530
目 黒	4,682,178	4,492,588	3,367,249	752,863	130,002	144,361
大 田	12,438,532	12,042,886	9,195,685	1,978,052	255,980	407,977
世田谷	16,084,344	15,467,231	11,565,619	2,374,161	398,599	489,427
澁 谷	3,460,992	3,090,632	2,319,507	458,344	115,523	129,237
中 野	4,764,213	5,468,783	3,851,085	1,086,232	296,018	148,075
杉 並	9,321,730	9,439,839	6,881,983	1,708,256	336,585	322,589
豊 島	4,479,147	4,302,754	3,141,205	789,657	127,983	148,566
北	6,106,740	7,287,748	4,856,814	1,662,818	289,674	279,953
荒 川	3,386,656	4,275,471	3,054,064	860,276	112,797	149,997
板 橋	9,000,432	10,053,536	7,291,066	1,863,405	387,187	333,573
練 馬	12,213,560	13,753,379	9,678,604	3,086,443	274,081	466,551
足 立	11,617,239	14,204,373	9,832,848	3,302,029	419,559	447,233
葛 飾	7,883,948	9,276,099	6,496,549	2,068,501	251,438	285,438
江戸川	9,310,320	10,319,168	7,630,058	1,899,172	324,880	233,220
計	150,887,044	161,399,368	117,531,418	30,041,786	5,020,816	5,246,863

(単位：千円)

(5) その他の 補助金	3 支払基金			4 都支出金			
	交 付 金	(1) 介護給付費 交 付 金	(2) 地域支援事業 支援交付金		(1) 財 源 補 填		
					的なもの A	うち財政安定化 基金支出金	
22,235	967,961	942,572	25,389	540,660	0	0	千
36,301	2,178,599	2,130,278	48,321	1,215,287	0	0	中
75,151	4,109,469	3,960,305	149,164	2,339,666	0	0	港
128,816	6,062,539	5,794,132	268,407	3,417,813	0	0	新
91,809	3,893,385	3,776,497	116,888	2,168,447	0	0	文
86,204	4,268,156	4,128,750	139,406	2,350,554	0	0	台
112,190	5,358,625	5,165,421	193,204	2,989,228	0	0	墨
175,392	8,552,302	8,294,625	257,677	4,785,686	0	0	江
114,948	6,508,372	6,235,482	272,890	3,856,829	0	0	品
98,113	5,060,711	4,912,095	148,616	2,822,679	0	0	目
205,192	13,857,647	13,560,917	296,730	7,680,756	0	0	大
639,425	16,769,049	16,319,569	449,480	9,435,556	0	0	世
68,021	3,687,337	3,548,607	138,730	2,070,618	0	0	渋
87,373	5,898,244	5,603,019	295,225	3,263,668	0	0	中
190,426	10,701,801	10,371,029	330,772	6,085,302	0	0	杉
95,343	4,880,145	4,736,818	143,327	2,767,371	0	0	豊
198,489	7,453,053	7,154,695	298,358	4,205,498	0	0	北
98,337	4,304,117	4,180,908	123,209	2,382,715	0	0	荒
178,305	10,723,780	10,301,650	422,130	6,089,679	0	0	板
247,700	14,854,739	14,484,731	370,008	8,466,370	0	0	練
202,704	15,179,143	14,789,678	389,465	8,625,953	0	0	足
174,173	9,919,460	9,658,179	261,281	5,463,597	0	0	葛
231,838	11,287,264	10,941,784	345,480	6,158,917	0	0	江
3,558,485	176,475,898	170,991,741	5,484,157	99,182,849	0	0	計

区 分				5 相 互 財 政	6 他 会 計 繰 入 金	
	(2) 介 護 給 付 費 負 担 金	(3) 地 域 支 援 事 業 負 担 金	(4) そ の 他 の も の	安 定 化 事 業 交 付 金		(1) 財 源 補 填 的 な も の B
千 代 田	517,398	23,262	0	0	702,524	0
中 央	1,154,141	61,146	0	0	1,455,357	0
港	2,203,978	135,688	0	0	2,771,965	0
新 宿	3,205,800	206,163	5,850	0	4,337,680	0
文 京	2,067,009	101,438	0	0	2,735,142	0
台 東	2,232,883	117,475	196	0	2,763,750	0
墨 田	2,799,113	190,115	0	0	3,865,759	0
江 東	4,527,638	258,048	0	0	5,241,419	0
品 川	3,629,786	217,043	10,000	0	4,101,214	0
目 黒	2,677,951	140,978	3,750	0	3,405,294	0
大 田	7,339,392	341,364	0	0	9,059,872	0
世 田 谷	8,982,750	452,806	0	0	9,888,076	0
澁 谷	1,937,464	125,416	7,738	0	2,423,180	0
中 野	3,042,487	221,181	0	0	3,769,420	0
杉 並	5,742,855	342,447	0	0	7,640,772	0
豊 島	2,606,227	140,638	20,506	0	3,474,044	0
北	3,927,436	278,062	0	0	5,400,120	0
荒 川	2,250,787	130,344	1,584	0	2,838,332	0
板 橋	5,727,462	362,217	0	0	7,328,364	0
練 馬	8,061,794	404,576	0	0	8,599,970	0
足 立	8,190,533	435,420	0	0	9,554,638	0
葛 飾	5,199,915	263,682	0	0	6,099,666	0
江 戸 川	5,876,996	281,921	0	0	7,427,477	0
計	93,901,795	5,231,430	49,624	0	114,884,035	0

(単位：千円)

(2) 一般会計からのもの				(3) その他のもの	7 基金繰入金	
	① 介護給付費繰入金	② 地域支援事業繰入金	③ その他一般会計繰入金			
702,524	434,470	27,122	240,932	0	0	千
1,455,357	959,373	63,903	432,081	0	0	中
2,771,965	1,818,417	115,223	838,325	0	265,371	港
4,337,680	2,681,899	190,685	1,465,096	0	774,042	新
2,735,142	1,782,785	111,064	841,293	0	0	文
2,763,750	1,908,016	123,492	732,242	0	89,701	台
3,865,759	2,739,551	190,115	936,093	0	356,509	墨
5,241,419	3,830,138	266,145	1,145,136	0	1,000,000	江
3,782,886	2,919,151	224,621	639,114	318,328	150,000	品
3,405,294	2,302,045	140,977	962,272	0	0	目
9,059,872	6,664,698	369,992	2,025,182	0	0	大
9,888,076	7,535,982	439,022	1,913,072	0	890,776	世
2,379,977	1,642,728	122,897	614,352	43,203	0	渋
3,769,420	2,567,045	207,676	994,699	0	236,848	中
7,369,461	4,772,659	280,523	2,316,279	271,311	1,046,886	杉
3,474,044	2,192,458	148,437	1,133,149	0	344,618	豊
5,400,120	3,970,599	278,103	1,151,418	0	863,415	北
2,838,332	1,920,780	127,093	790,459	0	475,184	荒
7,328,364	5,123,880	394,796	1,809,688	0	975,571	板
8,599,970	6,688,762	630,616	1,280,592	0	0	練
9,554,638	7,081,345	406,088	2,067,205	0	952,813	足
6,099,666	4,470,010	252,422	1,377,234	0	1,061,210	葛
7,427,477	5,373,910	314,875	1,738,692	0	1,033,317	江
114,251,193	81,380,701	5,425,887	27,444,605	632,842	10,516,261	計

(単位：千円)

区 分	8 繰越金	9 地方債		10 その他 の 収 入	歳 入 合 計 (1～10) C
			うち財政安定化 基金貸付金		
千代田	242,096	0	0	424	4,206,369
中 央	244,713	0	0	875	8,932,496
港	371,347	0	0	300	17,585,818
新 宿	669,515	0	0	26,477	26,023,020
文 京	224,277	0	0	10,946	16,030,690
台 東	175,337	0	0	7,736	16,836,981
墨 田	1,246,871	0	0	1,612	23,890,418
江 東	601,943	0	0	10,095	34,890,203
品 川	34,586	0	0	14,566	25,723,626
目 黒	273,778	0	0	5,077	20,742,305
大 田	2,151,809	0	0	10,834	57,242,336
世田谷	2,967,740	0	0	61,070	71,563,842
澁 谷	610,953	0	0	4,392	15,348,104
中 野	331,446	0	0	4,220	23,736,842
杉 並	1,561,195	0	0	24,853	45,822,378
豊 島	777,085	0	0	142,808	21,167,972
北	2,103,498	0	0	3,991	33,424,063
荒 川	450,184	0	0	2,881	18,115,540
板 橋	1,249,973	0	0	14,774	45,436,109
練 馬	552,173	0	0	742,317	59,182,508
足 立	1,754,225	0	0	97,750	61,986,134
葛 飾	486,901	0	0	10,194	40,201,075
江戸川	1,541,638	0	0	12,387	47,090,488
計	20,623,283	0	0	1,210,579	735,179,317

2 区 別

(2) 歳 出

(単位：千円)

区 分	1 総 務 費	2 保険給付費				3 財政安定化 基金拠出金	4 相互財政 安定化事業 負担金
			(1) 介 護 諸 費 等	(2) その他の 給 付 費	(3) 審査支払 手 数 料		
千代田	220,172	3,450,266	3,446,406	0	3,860	0	0
中 央	291,504	7,665,351	7,365,667	291,005	8,679	0	0
港	648,371	14,600,076	14,583,475	0	16,601	0	0
新 宿	1,143,083	21,467,043	21,443,432	0	23,611	0	0
文 京	667,542	13,992,593	13,977,505	0	15,088	0	0
台 東	431,920	15,132,623	15,115,723	0	16,900	0	0
墨 田	506,373	19,222,885	19,202,404	0	20,481	0	0
江 東	609,606	30,657,180	30,624,719	0	32,461	0	0
品 川	635,179	23,023,078	22,985,728	11,893	25,457	0	0
目 黒	707,110	18,176,077	18,154,749	0	21,328	0	0
大 田	1,096,959	50,222,280	50,163,415	0	58,865	0	0
世田谷	1,287,635	60,308,913	60,244,656	0	64,257	0	0
渋 谷	530,593	13,141,894	13,126,905	0	14,989	0	0
中 野	675,514	20,539,013	20,515,764	0	23,249	0	0
杉 並	916,174	38,182,820	38,140,560	0	42,260	0	0
豊 島	812,531	17,539,666	17,520,621	0	19,045	0	0
北	643,278	26,510,196	25,630,409	850,248	29,539	0	0
荒 川	492,996	15,366,238	15,350,471	0	15,767	0	0
板 橋	1,190,011	38,077,848	38,037,156	0	40,692	0	0
練 馬	1,290,108	53,511,430	53,453,916	0	57,514	0	0
足 立	1,051,485	54,839,199	54,783,973	0	55,226	0	0
葛 飾	776,365	35,768,797	35,729,906	0	38,891	0	0
江戸川	948,668	40,393,582	40,348,894	0	44,688	0	0
計	17,573,177	631,789,048	629,946,454	1,153,146	689,448	0	0

区 分	5 地域支援 事業		6 保健福祉 事業費	7 繰出金			
	(1) 介護予防・ 日常生活支援 総合事業費	(2) 包括支援 事業・任 意事業費		(1) 財源補填 的なもの D	(2) その他 のもの		
千代田	153,129	82,372	70,757	0	11,934	0	11,934
中 央	360,032	162,657	197,375	0	12,103	0	12,103
港	772,413	496,106	276,307	0	2	0	2
新 宿	1,264,327	674,118	590,209	0	0	0	0
文 京	663,878	356,108	307,770	0	71,653	0	71,653
台 東	713,377	445,705	267,672	0	109,947	0	109,947
墨 田	1,100,631	689,397	411,234	0	299,758	0	299,758
江 東	1,726,563	945,133	781,430	0	0	0	0
品 川	1,447,020	1,025,608	421,412	0	0	0	0
目 黒	827,895	466,805	361,090	0	97,262	0	97,262
大 田	1,911,639	874,701	1,036,938	0	522,424	0	522,424
世 田 谷	2,835,037	1,581,080	1,253,957	0	0	0	0
渋 谷	805,115	476,503	328,612	0	0	0	0
中 野	1,461,162	1,089,987	371,175	0	76,494	0	76,494
杉 並	2,090,079	967,591	1,122,488	0	370,882	0	370,882
豊 島	915,600	472,487	443,113	0	129,074	0	129,074
北	1,735,830	1,044,919	690,911	0	511,019	0	511,019
荒 川	790,779	414,333	376,446	0	46,476	46,476	0
板 橋	2,279,689	1,431,570	848,119	0	345,520	0	345,520
練 馬	2,736,748	1,404,490	1,332,258	0	0	0	0
足 立	2,329,178	1,283,521	1,045,657	0	629,552	0	629,552
葛 飾	1,642,505	944,593	697,912	0	5,036	5,036	0
江 戸 川	1,761,232	1,214,381	546,851	0	441,019	0	441,019
計	32,323,858	18,544,165	13,779,693	0	3,680,155	51,512	3,628,643

(単位：千円)

8 基金 積立金	9 公債費		10 前年度 繰上 充用金	11 その他 の支出	歳出合計 (1～11)		E
	(1) 元利 償還金	(2) 一時 借入金 利子					
3	0	0	0	5,972	3,841,476	千	
102,238	0	0	0	139,064	8,570,292	中	
450,400	0	0	0	19,520	16,490,782	港	
542,196	0	0	0	147,573	24,564,222	新	
242,600	0	0	0	116,636	15,754,902	文	
63,815	0	0	0	24,653	16,476,335	台	
465,131	0	0	0	475,293	22,070,071	墨	
1,015,112	0	0	0	98,191	34,106,652	江	
67,779	0	0	0	109,981	25,283,037	品	
228,033	0	0	0	121,311	20,157,688	目	
820,681	0	0	0	848,965	55,422,948	大	
3,363,001	0	0	0	1,340,837	69,135,423	世	
883	0	0	0	23,186	14,501,671	渋	
336,300	0	0	0	128,982	23,217,465	中	
1,602,172	0	0	0	189,567	43,351,694	杉	
559,866	0	0	0	105,937	20,062,674	豊	
1,345,495	0	0	0	326,423	31,072,241	北	
300,304	0	0	0	176,580	17,173,373	荒	
1,444,580	0	0	0	415,513	43,753,161	板	
596,488	0	0	0	114,479	58,249,253	練	
1,180,534	0	0	0	152,919	60,182,867	足	
996,061	0	0	0	90,820	39,279,584	葛	
1,146,153	0	0	0	598,723	45,289,377	江	
16,869,825	0	0	0	5,771,125	708,007,188	計	

2 区 別

63

(3) 収 支

区 分	歳 入 歳 出 差 引 額 (C-E) F	繰越又は支払繰延等			Gに対する介 護給付費負担 金 等	うち地域支援 事業に係るもの
		介 護 諸 費 等 G	そ の 他 の 経 費	計 H		
千代田	364,893	0	0	0	0	0
中 央	362,204	0	0	0	0	0
港	1,095,036	0	0	0	0	0
新 宿	1,458,798	0	0	0	0	0
文 京	275,788	0	0	0	0	0
台 東	360,646	0	0	0	0	0
墨 田	1,820,347	0	0	0	0	0
江 東	783,551	0	0	0	0	0
品 川	440,589	0	10,712	10,712	0	0
目 黒	584,617	0	0	0	0	0
大 田	1,819,388	0	0	0	0	0
世 田 谷	2,428,419	0	0	0	0	0
渋 谷	846,433	0	0	0	0	0
中 野	519,377	0	0	0	0	0
杉 並	2,470,684	0	0	0	0	0
豊 島	1,105,298	0	12,751	12,751	0	0
北	2,351,822	0	0	0	0	0
荒 川	942,167	0	0	0	0	0
板 橋	1,682,948	0	0	0	0	0
練 馬	933,255	0	13,764	13,764	0	0
足 立	1,803,267	0	31,900	31,900	0	0
葛 飾	921,491	0	0	0	0	0
江 戸 川	1,801,111	0	0	0	0	0
計	27,172,129	0	69,127	69,127	0	0

(単位：千円)

介護給付費負担金、事務費、及び地域支援事業交付金精算額					
精算交付額		精算還付額		J	K
J	うち地域支援事業に係るもの	K	うち地域支援事業に係るもの	—	L
0	0	27,222,286	5,254,757	△ 27,222,286	千
0	0	151,942	25,558	△ 151,942	中
0	0	0	0	0	港
0	0	461,020	40,369	△ 461,020	新
0	0	110,516	△ 8,431	△ 110,516	文
0	0	105,608	27,420	△ 105,608	台
0	0	598,063	66,811	△ 598,063	墨
0	0	138,640	15,036	△ 138,640	江
0	0	278,547	54,683	△ 278,547	品
0	0	172,083	33,167	△ 172,083	目
0	0	672,693	302,750	△ 672,693	大
0	0	991,986	37,170	△ 991,986	世
44,443	0	7,540	6,987	36,903	渋
0	0	255,409	36,153	△ 255,409	中
0	0	374,449	161,670	△ 374,449	杉
0	0	69,310	24,125	△ 69,310	豊
0	0	209,987	41,242	△ 209,987	北
13	0	328,082	17,040	△ 328,069	荒
0	0	700,922	55,177	△ 700,922	板
0	0	307,486	7,821	△ 307,486	練
14,500	0	230,044	200,528	△ 215,544	足
0	0	107,064	32,625	△ 107,064	葛
0	0	542,582	126,968	△ 542,582	江
58,956	0	34,036,259	6,559,626	△ 33,977,303	計

区 分	Gに対する支払基金 金 交 付 金 M	支 払 基 金 交 付 金 精 算 額			実 質
		精 算 交 付 額 N	精 算 還 付 額 O	N - O P	R + L + P Q
千代田	0	0	4,030,439	△ 4,030,439	△ 30,887,832
中 央	0	0	65,232	△ 65,232	145,030
港	0	0	0	0	1,095,036
新 宿	0	2,927	86,452	△ 83,525	914,253
文 京	0	42,270	11,326	30,944	196,216
台 東	0	0	54,872	△ 54,872	200,166
墨 田	0	42,360	7,112	35,248	1,257,532
江 東	0	0	0	0	644,911
品 川	0	0	140,050	△ 140,050	11,280
目 黒	0	7,900	24,746	△ 16,846	395,688
大 田	0	0	32	△ 32	1,146,663
世 田 谷	0	0	11,047	△ 11,047	1,425,386
渋 谷	0	8,705	10,501	△ 1,796	881,540
中 野	0	0	42,994	△ 42,994	220,974
杉 並	0	0	86,958	△ 86,958	2,009,277
豊 島	0	19,330	15,626	3,704	1,026,941
北	0	0	10,158	△ 10,158	2,131,677
荒 川	0	15,366	11,155	4,211	618,309
板 橋	0	0	41,539	△ 41,539	940,487
練 馬	0	△ 33,883	6,496	△ 40,379	571,626
足 立	0	4,894	52,071	△ 47,177	1,508,646
葛 飾	0	2,078	6,241	△ 4,163	810,264
江 戸 川	0	5,071	17,597	△ 12,526	1,246,003
計	0	117,018	4,732,644	△ 4,615,626	△ 11,489,927

(単位：千円)

収 支 額	再 差 引 収 支 額		
	F - H + I + M R	Q - A - B + D S	
364,893	△ 30,887,832	364,893	千
362,204	145,030	362,204	中
1,095,036	1,095,036	1,095,036	港
1,458,798	914,253	1,458,798	新
275,788	196,216	275,788	文
360,646	200,166	360,646	台
1,820,347	1,257,532	1,820,347	墨
783,551	644,911	783,551	江
429,877	11,280	429,877	品
584,617	395,688	584,617	目
1,819,388	1,146,663	1,819,388	大
2,428,419	1,425,386	2,428,419	世
846,433	881,540	846,433	洪
519,377	220,974	519,377	中
2,470,684	2,009,277	2,470,684	杉
1,092,547	1,026,941	1,092,547	豊
2,351,822	2,131,677	2,351,822	北
942,167	664,785	988,643	荒
1,682,948	940,487	1,682,948	板
919,491	571,626	919,491	練
1,771,367	1,508,646	1,771,367	足
921,491	815,300	926,527	葛
1,801,111	1,246,003	1,801,111	江
27,103,002	△ 11,438,415	27,154,514	計

2 区 別

63

(4) 人件費の状況・参考

区 分	人 件 費 合 計	内				
		1 職 員 給	(1)基 本 給			会 計 年 度 任 用 職 員 (フルタイム)
			任 期 の 定 め の な い 常 勤 職 員	任 期 付 職 員	再 任 用 職 員	
千代田	179,577	123,055	74,153	0	11,102	0
中 央	187,490	117,660	68,528	0	2,646	0
港	344,884	226,398	153,793	0	0	0
新 宿	724,502	524,416	321,386	1,361	14,687	0
文 京	472,753	334,454	199,423	4,155	16,619	0
台 東	331,128	221,736	141,457	6,148	0	0
墨 田	342,166	260,993	165,739	0	9,346	0
江 東	313,618	234,157	155,712	0	0	0
品 川	164,652	119,134	77,433	0	0	0
目 黒	531,331	349,155	188,014	0	26,541	0
大 田	591,594	428,972	251,764	831	40,569	0
世 田 谷	724,091	433,526	255,675	0	16,700	0
澁 谷	280,799	230,549	155,844	0	0	0
中 野	403,993	248,087	126,322	0	9,375	0
杉 並	537,786	351,642	229,605	0	2,622	0
豊 島	706,074	442,985	286,603	0	18,692	0
北	336,014	272,661	179,036	0	0	0
荒 川	363,297	210,074	139,968	14,088	12,038	0
板 橋	809,823	654,814	411,443	12,633	24,065	0
練 馬	603,003	437,985	323,463	0	0	96,098
足 立	527,061	248,878	153,239	0	2,067	0
葛 飾	347,062	236,833	153,387	0	4,647	0
江 戸 川	547,604	409,667	199,342	0	24,725	0
計	10,370,302	7,117,831	4,411,329	39,216	236,441	96,098

訳						
(2)その他の手当				2 会計年度任用職員 (パートタイム)	3 地方公務員共済 組合等負担金	
任期の定めのない常勤職員	任期付職員	再任用職員	会計年度任用職員 (フルタイム)	報酬等		
34,843	0	2,957	0	29,614	26,908	千
45,744	0	742	0	2,891	28,157	中
72,605	0	0	0	46,059	46,441	港
182,074	214	4,694	0	73,845	126,148	新
103,478	2,156	8,623	0	48,076	65,077	文
72,007	2,124	0	0	37,841	46,557	台
83,422	0	2,486	0	23,913	52,540	墨
78,445	0	0	0	31,755	47,706	江
41,701	0	0	0	0	24,953	品
118,155	0	16,445	0	75,627	66,737	目
124,654	69	11,085	0	8,334	84,103	大
154,743	0	6,408	0	102,196	84,650	世
74,705	0	0	0	0	0	渋
107,278	0	5,112	0	23,776	48,869	中
118,703	0	712	0	102,223	68,171	杉
132,755	0	4,935	0	80,919	153,936	豊
93,625	0	0	0	7,146	56,207	北
39,690	2,292	1,998	0	82,201	41,925	荒
194,532	5,973	6,168	0	15,297	126,682	板
0	0	0	18,424	0	125,040	練
92,116	0	1,456	0	278,183	0	足
76,732	0	2,067	0	53,415	47,415	葛
172,359	0	13,241	0	41,143	84,172	江
2,214,366	12,828	89,129	18,424	1,164,454	1,452,394	計

(単位：千円)

区 分	内 訳		3 年 4 月 1 日 現 在 職 員 数 (人)					職 員 数 合 計	
	4 退 職 金	5 そ の 他	事 務 職 員 数	技 術 職 員 数	会 計 年 度 任 用 職 員 (フルタイム)数	会 計 年 度 任 用 職 員 (パートタイム)数			
千代田	0	0	22	0	0	10	32	千	
中 央	0	38,782	16	4	0	1	21	中	
港	0	25,986	37	0	0	14	51	港	
新 宿	0	93	83	7	0	23	113	新	
文 京	0	25,146	43	13	0	21	77	文	
台 東	0	24,994	33	5	0	12	50	台	
墨 田	0	4,720	44	1	0	8	53	墨	
江 東	0	0	41	0	0	26	67	江	
品 川	20,159	406	19	0	0	0	19	品	
目 黒	0	39,812	52	0	0	40	92	目	
大 田	14,321	55,864	68	0	6	7	81	大	
世 田 谷	43,801	59,918	67	0	0	49	116	世	
渋 谷	0	50,250	41	2	0	0	43	渋	
中 野	66,615	16,646	39	0	0	6	45	中	
杉 並	0	15,750	56	1	0	19	76	杉	
豊 島	0	28,234	54	0	0	0	54	豊	
北	0	0	49	0	0	6	55	北	
荒 川	0	29,097	30	0	0	31	61	荒	
板 橋	0	13,030	87	15	0	5	107	板	
練 馬	0	39,978	76	10	31	0	117	練	
足 立	0	0	40	0	0	37	77	足	
葛 飾	0	9,399	39	5	0	0	44	葛	
江 戸 川	0	12,622	51	15	0	20	86	江	
計	144,896	490,727	1,087	78	37	335	1,537	計	



B 介護サービス事業勘定

64

1 総括

区 分		決 算 額
入	1 サービス収入	383,181
	2 分担金及び負担金	0
	3 使用料及び手数料	794
	4 国庫支出金	0
	5 都支出金	165,650
	6 財産収入	3,486
	7 寄附金	0
	8 他会計繰入金 A	776,863
	(1) 普通会計からのもの	776,863
	(2) 保険事業勘定からのもの	0
	(3) その他の会計からのもの	0
	9 基金繰入金	0
10 繰越金	0	
11 地方債	0	
12 その他の収入	43,845	
歳入合計 (1~12) B	1,373,819	

区 分	
出	1 総務費
	2 サービス事業費
	3 施設整備費
	4 基金積立金
	5 公債費
	(1) 元利償還金
	(2) 一時借入金利子
	6 他会計繰出金 C
(1) 普通会計に対するもの	
(2) 保険事業勘定に対するもの	
(3) その他の会計に対するもの	
7 前年度繰上充用金	
8 その他の支出	
歳出合計 (1~8) D	

(単位：千円)

決 算 額	区 分		決 算 額	
127,398	収	歳入歳出差引額 (B-D) E	0	
633,923		繰越又は支払繰延等 F	0	
461,189		Fのうち未収入特定財源 G	0	
0		実質収支額 (B-D-F+G) H	0	
150,109	支	他会計繰入金 A	776,863	
150,109		繰出金 C	0	
0		再差引収支額 (H-A+C)	△ 776,863	
0	人	1 職員給	40,434	
0		(1) 基本給	任期の定めのない常勤職員	27,208
0			任期付職員	0
0			再任用職員	0
0			会計年度任用職員(フルタイム)	0
1,200		(2) その他の手当	任期の定めのない常勤職員	13,226
1,373,819			任期付職員	0
			再任用職員	0
			会計年度任用職員(フルタイム)	0
		費	2 会計年度任用職員(パートタイム)報酬等	22,520
3 地方公務員共済組合等負担金	7,634			
4 退職金	0			
5 その他	267			
人件費合計(1~5)	70,855			
3年 4月1日 現在 職員数 (人)	事務職員数	5		
	技術職員数	1		
	会計年度任用職員(フルタイム)数	0		
	会計年度任用職員(パートタイム)数	6		
	職員数合計	12		

## 2 区 別

64

## (1) 歳 入

区 分	1 サービス 収 入	2 分担金及 び負担金	3 使用料及 び手数料	4 国 庫 支 出 金	5 都道府県 支 出 金	6 財産収入	7 寄 附 金
千代田	0	0	794	0	1,430	3,486	0
中 央	50,941	0	0	0	0	0	0
港	-	-	-	-	-	-	-
新 宿	256	0	0	0	18,495	0	0
文 京	0	0	0	0	0	0	0
台 東	-	-	-	-	-	-	-
墨 田	-	-	-	-	-	-	-
江 東	118,553	0	0	0	0	0	0
品 川	211,625	0	0	0	7,854	0	0
目 黒	0	0	0	0	0	0	0
大 田	-	-	-	-	-	-	-
世 田 谷	-	-	-	-	-	-	-
澁 谷	0	0	0	0	137,871	0	0
中 野	-	-	-	-	-	-	-
杉 並	0	0	0	0	0	0	0
豊 島	-	-	-	-	-	-	-
北	1,806	0	0	0	0	0	0
荒 川	-	-	-	-	-	-	-
板 橋	0	0	0	0	0	0	0
練 馬	-	-	-	-	-	-	-
足 立	-	-	-	-	-	-	-
葛 飾	-	-	-	-	-	-	-
江 戸 川	-	-	-	-	-	-	-
計	383,181	0	794	0	165,650	3,486	0

(単位：千円)

8 他会計				9 基金	10繰越金	11地方債	12その他の	歳入合計	
繰入金	(1) 普通会計	(2) 保険事業勘定	(3) その他の会計	繰入金			収 入	(1～12)	
A	からのもの	からのもの	からのもの					B	
64,622	64,622	0	0	0	0	0	0	70,332	千
29,783	29,783	0	0	0	0	0	0	80,724	中
-	-	-	-	-	-	-	-	-	港
25,834	25,834	0	0	0	0	0	0	44,585	新
196,634	196,634	0	0	0	0	0	0	196,634	文
-	-	-	-	-	-	-	-	-	台
-	-	-	-	-	-	-	-	-	墨
6,411	6,411	0	0	0	0	0	0	124,964	江
68,787	68,787	0	0	0	0	0	16,496	304,762	品
740	740	0	0	0	0	0	0	740	目
-	-	-	-	-	-	-	-	-	大
-	-	-	-	-	-	-	-	-	世
273,130	273,130	0	0	0	0	0	114	411,115	渋
-	-	-	-	-	-	-	-	-	中
74,448	74,448	0	0	0	0	0	27,003	101,451	杉
-	-	-	-	-	-	-	-	-	豊
28,732	28,732	0	0	0	0	0	0	30,538	北
-	-	-	-	-	-	-	-	-	荒
7,742	7,742	0	0	0	0	0	232	7,974	板
-	-	-	-	-	-	-	-	-	練
-	-	-	-	-	-	-	-	-	足
-	-	-	-	-	-	-	-	-	葛
-	-	-	-	-	-	-	-	-	江
776,863	776,863	0	0	0	0	0	43,845	1,373,819	計

## 2 区 別

64

## (2) 歳 出

区 分	1 総務費	2 サービス 事業費	3 施 設 整備費	4 基 金 積立金	5 公債費	(1) 元 利	(2) 一 時
						償 還 金	借 入 金 利 子
千代田	0	69,132	0	0	0	0	0
中 央	0	80,724	0	0	0	0	0
港	-	-	-	-	-	-	-
新 宿	15,737	28,848	0	0	0	0	0
文 京	0	0	82,830	0	113,804	113,804	0
台 東	-	-	-	-	-	-	-
墨 田	-	-	-	-	-	-	-
江 東	0	118,553	0	0	6,411	6,411	0
品 川	1,857	302,905	0	0	0	0	0
目 黒	0	0	740	0	0	0	0
大 田	-	-	-	-	-	-	-
世 田 谷	-	-	-	-	-	-	-
澁 谷	0	30,475	377,619	0	3,021	3,021	0
中 野	-	-	-	-	-	-	-
杉 並	86,282	0	0	0	15,169	15,169	0
豊 島	-	-	-	-	-	-	-
北	15,548	3,286	0	0	11,704	11,704	0
荒 川	-	-	-	-	-	-	-
板 橋	7,974	0	0	0	0	0	0
練 馬	-	-	-	-	-	-	-
足 立	-	-	-	-	-	-	-
葛 飾	-	-	-	-	-	-	-
江 戸 川	-	-	-	-	-	-	-
計	127,398	633,923	461,189	0	150,109	150,109	0

(単位：千円)

6 他会計 繰出金 C	(1) 普通会計 に対する もの	(2) 保険事業 勘定に 対するもの	(3) その他の 会計に 対するもの	7 前年度 繰上 充用金	8 その他 の支出	歳出合計 (1～8) D		
								0
0	0	0	0	0	0	80,724	中	
-	-	-	-	-	-	-	-	港
0	0	0	0	0	0	44,585	新	
0	0	0	0	0	0	196,634	文	
-	-	-	-	-	-	-	-	台
-	-	-	-	-	-	-	-	墨
0	0	0	0	0	0	124,964	江	
0	0	0	0	0	0	304,762	品	
0	0	0	0	0	0	740	目	
-	-	-	-	-	-	-	-	大
-	-	-	-	-	-	-	-	世
0	0	0	0	0	0	411,115	洪	
-	-	-	-	-	-	-	-	中
0	0	0	0	0	0	101,451	杉	
-	-	-	-	-	-	-	-	豊
0	0	0	0	0	0	30,538	北	
-	-	-	-	-	-	-	-	荒
0	0	0	0	0	0	7,974	板	
-	-	-	-	-	-	-	-	練
-	-	-	-	-	-	-	-	足
-	-	-	-	-	-	-	-	葛
-	-	-	-	-	-	-	-	江
0	0	0	0	0	1,200	1,373,819	計	

## 2 区 別

64

## (3) 収 支

区 分	歳 入 歳 出 差 引 額 (B-D)	繰 越 又 は 支 払 繰 延 等 E	F の う ち 未 収 入 特 定 財 源 F	実 質 収 支 額 B-D-F+G	他 会 計 繰 入 金 A
			G	H	
千代田	0	0	0	0	64,622
中 央	0	0	0	0	29,783
港	-	-	-	-	-
新 宿	0	0	0	0	25,834
文 京	0	0	0	0	196,634
台 東	-	-	-	-	-
墨 田	-	-	-	-	-
江 東	0	0	0	0	6,411
品 川	0	0	0	0	68,787
目 黒	0	0	0	0	740
大 田	-	-	-	-	-
世 田 谷	-	-	-	-	-
渋 谷	0	0	0	0	273,130
中 野	-	-	-	-	-
杉 並	0	0	0	0	74,448
豊 島	-	-	-	-	-
北	0	0	0	0	28,732
荒 川	-	-	-	-	-
板 橋	0	0	0	0	7,742
練 馬	-	-	-	-	-
足 立	-	-	-	-	-
葛 飾	-	-	-	-	-
江 戸 川	-	-	-	-	-
計	0	0	0	0	776,863

(單位：千円)

繰出金	再差引	
C	収支額	
	H-A+C	
0	△ 64,622	千
0	△ 29,783	中
-	-	港
0	△ 25,834	新
0	△ 196,634	文
-	-	台
-	-	墨
0	△ 6,411	江
0	△ 68,787	品
0	△ 740	目
-	-	大
-	-	世
0	△ 273,130	洪
-	-	中
0	△ 74,448	杉
-	-	豊
0	△ 28,732	北
-	-	荒
0	△ 7,742	板
-	-	練
-	-	足
-	-	葛
-	-	江
0	△ 776,863	計

## 2 区 別

64

## (4) 人件費の状況・参考

区 分	人 件 費 合 計	内				
		1 職 員 給	(1)基 本 給			
			任期の定めのない常勤職員	任 期 付 職 員	再 任 用 職 員	会 計 年 度 任 用 職 員 (フルタイム)
千代田	0	0	0	0	0	0
中 央	0	0	0	0	0	0
港	-	-	-	-	-	-
新 宿	36,469	13,113	8,529	0	0	0
文 京	0	0	0	0	0	0
台 東	-	-	-	-	-	-
墨 田	-	-	-	-	-	-
江 東	0	0	0	0	0	0
品 川	1,857	1,857	1,857	0	0	0
目 黒	0	0	0	0	0	0
大 田	-	-	-	-	-	-
世 田 谷	-	-	-	-	-	-
澁 谷	0	0	0	0	0	0
中 野	-	-	-	-	-	-
杉 並	9,341	6,094	4,016	0	0	0
豊 島	-	-	-	-	-	-
北	15,478	12,966	8,418	0	0	0
荒 川	-	-	-	-	-	-
板 橋	7,710	6,404	4,388	0	0	0
練 馬	-	-	-	-	-	-
足 立	-	-	-	-	-	-
葛 飾	-	-	-	-	-	-
江 戸 川	-	-	-	-	-	-
計	70,855	40,434	27,208	0	0	0

訳							
(2)その他の手当				2 会計年度任用職員 (パートタイム)	3 地方公務員共済 組合等負担金		
任期の定めのない常勤職員	任期付職員	再任用職員	会計年度任用職員 (フルタイム)	報酬等			
0	0	0	0	0	0	0	千
0	0	0	0	0	0	0	中
-	-	-	-	-	-	-	港
4,584	0	0	0	20,732	2,624		新
0	0	0	0	0	0	0	文
-	-	-	-	-	-	-	台
-	-	-	-	-	-	-	墨
0	0	0	0	0	0	0	江
0	0	0	0	0	0	0	品
0	0	0	0	0	0	0	目
-	-	-	-	-	-	-	大
-	-	-	-	-	-	-	世
0	0	0	0	0	0	0	渋
-	-	-	-	-	-	-	中
2,078	0	0	0	1,788	1,192		杉
-	-	-	-	-	-	-	豊
4,548	0	0	0	0	2,512		北
-	-	-	-	-	-	-	荒
2,016	0	0	0	0	1,306		板
-	-	-	-	-	-	-	練
-	-	-	-	-	-	-	足
-	-	-	-	-	-	-	葛
-	-	-	-	-	-	-	江
13,226	0	0	0	22,520	7,634		計

(単位：千円)

区 分	内 訳		3 年 4 月 1 日 現 在 職 員 数 (人)				職 員 数 合 計	
	4 退 職 金	5 そ の 他	事 務 職 員 数	技 術 職 員 数	会 計 年 度 任 用 職 員 (フルタイム)数	会 計 年 度 任 用 職 員 (パートタイム)数		
千代田	0	0	0	0	0	0	0	千
中 央	0	0	0	0	0	0	0	中
港	-	-	-	-	-	-	-	港
新 宿	0	0	1	1	0	6	8	新
文 京	0	0	0	0	0	0	0	文
台 東	-	-	-	-	-	-	-	台
墨 田	-	-	-	-	-	-	-	墨
江 東	0	0	0	0	0	0	0	江
品 川	0	0	1	0	0	0	1	品
目 黒	0	0	0	0	0	0	0	目
大 田	-	-	-	-	-	-	-	大
世 田 谷	-	-	-	-	-	-	-	世
澁 谷	0	0	0	0	0	0	0	澁
中 野	-	-	-	-	-	-	-	中
杉 並	0	267	0	0	0	0	0	杉
豊 島	-	-	-	-	-	-	-	豊
北	0	0	2	0	0	0	2	北
荒 川	-	-	-	-	-	-	-	荒
板 橋	0	0	1	0	0	0	1	板
練 馬	-	-	-	-	-	-	-	練
足 立	-	-	-	-	-	-	-	足
葛 飾	-	-	-	-	-	-	-	葛
江 戸 川	-	-	-	-	-	-	-	江
計	0	267	5	1	0	6	12	計



Ⅶ 事業債等の状況

60

1 事業債現在高等の状況

区 分	事 業 債 現 在 高 の 状 況							
	令和元年度末 現 在 高 A	令和2年度 発 行 額 B	令 和 2 年 度 元 利 償 還 額			差引現在高 A + B - C D	Dの借入先別内訳	
			元 金 C	利 子	計		財政融資資金・ 旧郵政公社資金	そ の 他
千代田	0	0	0	0	0	0	0	0
中 央	0	0	0	0	0	0	0	0
港	0	0	0	0	0	0	0	0
新 宿	0	0	0	0	0	0	0	0
文 京	112,452	0	112,452	1,352	113,804	0	0	0
台 東	0	0	0	0	0	0	0	0
墨 田	0	0	0	0	0	0	0	0
江 東	77,973	0	5,645	766	6,411	72,328	0	72,328
品 川	0	0	0	0	0	0	0	0
目 黒	0	0	0	0	0	0	0	0
大 田	0	0	0	0	0	0	0	0
世 田 谷	0	0	0	0	0	0	0	0
渋 谷	16,947	0	2,679	342	3,021	14,268	14,268	0
中 野	0	0	0	0	0	0	0	0
杉 並	14,989	0	14,989	180	15,169	0	0	0
豊 島	0	0	0	0	0	0	0	0
北	11,591	0	11,591	113	11,704	0	0	0
荒 川	0	0	0	0	0	0	0	0
板 橋	0	0	0	0	0	0	0	0
練 馬	0	0	0	0	0	0	0	0
足 立	0	0	0	0	0	0	0	0
葛 飾	0	0	0	0	0	0	0	0
江 戸 川	0	0	0	0	0	0	0	0
合 計	233,952	0	147,356	2,753	150,109	86,596	14,268	72,328

(単位：千円)

普通建設事業費の状況					維持補修費の状況					
普通建設 事業費 E	E の財源内訳				維持 補修費 F	F の財源内訳				
	国庫 支出金	都支出金		その他		国庫 支出金	都支出金		その他	
		国費	都費				国費	都費		
0	0	0	0	0	0	0	0	0	0	千
0	0	0	0	0	0	0	0	0	0	中
0	0	0	0	0	0	0	0	0	0	港
0	0	0	0	0	0	0	0	0	0	新
0	0	0	0	0	0	0	0	0	0	文
0	0	0	0	0	0	0	0	0	0	台
0	0	0	0	0	0	0	0	0	0	墨
0	0	0	0	0	0	0	0	0	0	江
0	0	0	0	0	0	0	0	0	0	品
0	0	0	0	0	0	0	0	0	0	目
0	0	0	0	0	0	0	0	0	0	大
0	0	0	0	0	0	0	0	0	0	世
377,619	0	63,750	72,235	241,634	795	0	0	0	795	渋
0	0	0	0	0	0	0	0	0	0	中
0	0	0	0	0	0	0	0	0	0	杉
0	0	0	0	0	0	0	0	0	0	豊
0	0	0	0	0	0	0	0	0	0	北
0	0	0	0	0	0	0	0	0	0	荒
0	0	0	0	0	0	0	0	0	0	板
0	0	0	0	0	0	0	0	0	0	練
0	0	0	0	0	0	0	0	0	0	足
0	0	0	0	0	0	0	0	0	0	葛
0	0	0	0	0	0	0	0	0	0	江
377,619	0	63,750	72,235	241,634	795	0	0	0	795	計

Ⅷ 公営企業会計決算

1 収 支 等

26

(1) 総 括

(単位：千円)

区 分		事業名		駐 車 場 整 備 事 業	介 護 サ ー ビ ス 事 業	合 計
		B + C	A			
1 収 益  的 収 支	(1) 総 収 益	B + C	A	1,620,116	7,883,844	9,503,960
	ア 営業収益		B	1,454,745	1,650,522	3,105,267
	(a) 料金収入			1,454,745	1,563,458	3,018,203
	(b) 受託工事収益			0		0
	(c) その他			0	87,064	87,064
	イ 営業外収益		C	165,371	6,233,322	6,398,693
	(a) 国庫補助金			0	0	0
	(b) 都補助金			0	12,152	12,152
	(c) 他会計繰入金			147,144	5,876,157	6,023,301
	(d) その他			18,227	345,013	363,240
	(2) 総 費 用	E + F	D	1,653,079	7,881,741	9,534,820
	ア 営業費用		E	1,062,699	7,803,085	8,865,784
	(a) 職員給与費			52,113	134,793	186,906
	(b) 受託工事費			0		0
(c) その他			1,010,586	7,668,292	8,678,878	
イ 営業外費用		F	590,380	78,656	669,036	
(a) 支払利息			21,084	78,656	99,740	
i 地方債利息			20,382	78,656	99,038	
ii その他借入金利息			702	0	702	
(b) その他			569,296	0	569,296	
(3) 収支差引	A - D	G	△ 32,963	2,103	△ 30,860	

※ 介護サービス事業については、「営業収益」「営業外収益」「営業費用」「営業外費用」を、それぞれ「介護サービス収益」「介護サービス外収益」「介護サービス費用」「介護サービス外費用」に読みかえる。

(単位：千円)

区 分		事業名	駐 車 場 整 備 事 業	介 護 サ ー ビ ス 業	合 計		
2	資 本 的 収 入	(1) 資本的収入	H	660,573	7,933,542	8,594,115	
		うち地方債		0	1,755,000	1,755,000	
		うち他会計補助金・借入金		660,573	5,110,791	5,771,364	
		うち国庫補助金		0	9,530	9,530	
		うち都補助金		0	1,002,413	1,002,413	
		うちその他		0	55,808	55,808	
	支 出	(2) 資本的支出	I	627,806	7,976,335	8,604,141	
			うち建設改良費		18,105	7,203,431	7,221,536
			うち地方債償還金		209,543	770,801	980,344
		うち他会計への繰出金		400,158	0	400,158	
		(3) 収支差引	H - I	K	32,767	△ 42,793	△ 10,026
3	収支再差引	G + K	L	△ 196	△ 40,690	△ 40,886	
4	積立金		M	0	0	0	
5	前年度からの繰越金		N	490	40,690	41,180	
6	前年度繰上充用金		O	0	0	0	
7	形式収支	L - M + N - O + X + Y	P	294	0	294	
8	未収入特定財源			0	0	0	
9	翌年度に繰越すべき財源		Q	0	0	0	
10	実質収支	P - Q		294	0	294	
11	退職に伴う支出			0	0	0	
	収益的支出に充てた地方債		X	0	0	0	
	収益的支出に充てた他会計借入金		Y	0	0	0	

1 収 支 等

26

(2) 区別

1) 駐車場整備事業

区 分	1 収 益					
	(1) 総 収 益		ア 営 業 収 益			
	B + C	A	B	(a) 料 金 収 入	(b) 受 託 工 事 収 益	(c) そ の 他
千 代 田	-	-	-	-	-	-
中 央	380,665	379,854	379,854	379,854	0	0
港	133,010	133,010	133,010	133,010	0	0
新 宿	-	-	-	-	-	-
文 京	59,575	38,011	38,011	38,011	0	0
台 東	309,307	222,626	222,626	222,626	0	0
墨 田	-	-	-	-	-	-
江 東	-	-	-	-	-	-
品 川	-	-	-	-	-	-
目 黒	8,161	8,161	8,161	8,161	0	0
大 田	112,579	112,579	112,579	112,579	0	0
世 田 谷	-	-	-	-	-	-
澁 谷	-	-	-	-	-	-
中 野	32,947	32,947	32,947	32,947	0	0
杉 並	-	-	-	-	-	-
豊 島	-	-	-	-	-	-
北	93,000	93,000	93,000	93,000	0	0
荒 川	-	-	-	-	-	-
板 橋	-	-	-	-	-	-
練 馬	313,739	277,877	277,877	277,877	0	0
足 立	14,295	14,295	14,295	14,295	0	0
葛 飾	162,838	142,385	142,385	142,385	0	0
江 戸 川	-	-	-	-	-	-
計	1,620,116	1,454,745	1,454,745	1,454,745	0	0

(単位：千円)

的 収 支					
イ 営業外収益					
C	(a) 国庫補助金	(b) 都補助金	(c) 他会計繰入金	(d) その他	
-	-	-	-	-	千
811	0	0	0	811	中
0	0	0	0	0	港
-	-	-	-	-	新
21,564	0	0	21,564	0	文
86,681	0	0	70,152	16,529	台
-	-	-	-	-	墨
-	-	-	-	-	江
-	-	-	-	-	品
0	0	0	0	0	目
0	0	0	0	0	大
-	-	-	-	-	世
-	-	-	-	-	渋
0	0	0	0	0	中
-	-	-	-	-	杉
-	-	-	-	-	豊
0	0	0	0	0	北
-	-	-	-	-	荒
-	-	-	-	-	板
35,862	0	0	35,862	0	練
0	0	0	0	0	足
20,453	0	0	19,566	887	葛
-	-	-	-	-	江
165,371	0	0	147,144	18,227	計

区 分	1 収 益					
	(2) 総 費 用		ア 営 業 費 用			
	E + F	D	E	(a) 職員給与費	(b) 受託工事費	(c) そ の 他
千 代 田	-	-	-	-	-	-
中 央	200,508	200,508	200,508	7,335	0	193,173
港	133,010	133,010	133,010	0	0	133,010
新 宿	-	-	-	-	-	-
文 京	59,575	59,575	59,575	17,653	0	41,922
台 東	291,202	274,906	274,906	20,905	0	254,001
墨 田	-	-	-	-	-	-
江 東	-	-	-	-	-	-
品 川	-	-	-	-	-	-
目 黒	3,496	3,496	3,496	0	0	3,496
大 田	81,652	81,652	81,652	0	0	81,652
世 田 谷	-	-	-	-	-	-
渋 谷	-	-	-	-	-	-
中 野	16,127	16,127	16,127	0	0	16,127
杉 並	-	-	-	-	-	-
豊 島	-	-	-	-	-	-
北	2,420	2,420	2,420	0	0	2,420
荒 川	-	-	-	-	-	-
板 橋	-	-	-	-	-	-
練 馬	251,025	247,326	247,326	0	0	247,326
足 立	0	0	0	0	0	0
葛 飾	614,064	43,679	43,679	6,220	0	37,459
江 戸 川	-	-	-	-	-	-
計	1,653,079	1,062,699	1,062,699	52,113	0	1,010,586

(単位：千円)

的 収 支					(3) 収支差引		
イ 営業外費用	(a) 支払利息			(b) そ の 他	A - D	G	
	F	i 地方債利息	ii その他借入金利息				
-	-	-	-	-	-	-	千
0	0	0	0	0	0	180,157	中
0	0	0	0	0	0	0	港
-	-	-	-	-	-	-	新
0	0	0	0	0	0	0	文
16,296	0	0	0	0	16,296	18,105	台
-	-	-	-	-	-	-	墨
-	-	-	-	-	-	-	江
-	-	-	-	-	-	-	品
0	0	0	0	0	0	4,665	目
0	0	0	0	0	0	30,927	大
-	-	-	-	-	-	-	世
-	-	-	-	-	-	-	渋
0	0	0	0	0	0	16,820	中
-	-	-	-	-	-	-	杉
-	-	-	-	-	-	-	豊
0	0	0	0	0	0	90,580	北
-	-	-	-	-	-	-	荒
-	-	-	-	-	-	-	板
3,699	3,699	3,699	0	0	0	62,714	練
0	0	0	0	0	0	14,295	足
570,385	17,385	16,683	702	553,000	△ 451,226		葛
-	-	-	-	-	-	-	江
590,380	21,084	20,382	702	569,296	△ 32,963		計

区 分	2 資 本					
	(1)資本的収入					
	H	うち 地 方 債	うち 他会計補助金 ・ 借 入 金	うち 国 庫 補 助 金	うち 都 補 助 金	うち そ の 他
千 代 田	-	-	-	-	-	-
中 央	0	0	0	0	0	0
港	0	0	0	0	0	0
新 宿	-	-	-	-	-	-
文 京	0	0	0	0	0	0
台 東	0	0	0	0	0	0
墨 田	-	-	-	-	-	-
江 東	-	-	-	-	-	-
品 川	-	-	-	-	-	-
目 黒	0	0	0	0	0	0
大 田	0	0	0	0	0	0
世 田 谷	-	-	-	-	-	-
澁 谷	-	-	-	-	-	-
中 野	0	0	0	0	0	0
杉 並	-	-	-	-	-	-
豊 島	-	-	-	-	-	-
北	0	0	0	0	0	0
荒 川	-	-	-	-	-	-
板 橋	-	-	-	-	-	-
練 馬	116,573	0	116,573	0	0	0
足 立	0	0	0	0	0	0
葛 飾	544,000	0	544,000	0	0	0
江 戸 川	-	-	-	-	-	-
計	660,573	0	660,573	0	0	0

(単位：千円)

的 収 支				(3) 収支差引		3 収 支 再 差 引		
(2) 資本的支出	うち 建設改良費	うち 地方債償還金	うち 他会計への 繰出金	H - I	K	G + K	L	
I								
-	-	-	-	-	-	-	-	千
180,157	0	0	180,157	△ 180,157			0	中
0	0	0	0	0			0	港
-	-	-	-	-	-	-	-	新
0	0	0	0	0			0	文
18,105	18,105	0	0	△ 18,105			0	台
-	-	-	-	-	-	-	-	墨
-	-	-	-	-	-	-	-	江
-	-	-	-	-	-	-	-	品
4,665	0	0	4,665	△ 4,665			0	目
30,927	0	0	30,927	△ 30,927			0	大
-	-	-	-	-	-	-	-	世
-	-	-	-	-	-	-	-	渋
16,820	0	0	16,820	△ 16,820			0	中
-	-	-	-	-	-	-	-	杉
-	-	-	-	-	-	-	-	豊
90,580	0	0	90,580	△ 90,580			0	北
-	-	-	-	-	-	-	-	荒
-	-	-	-	-	-	-	-	板
179,287	0	116,573	62,714	△ 62,714			0	練
14,295	0	0	14,295	△ 14,295			0	足
92,970	0	92,970	0	451,030		△ 196		葛
-	-	-	-	-	-	-	-	江
627,806	18,105	209,543	400,158	32,767		△ 196		計

区 分	4 積立金	5 前年度 からの繰越金	6 前年度 繰上充用金	7 形式収支	8 未収入 特定財源
	M	N	O	$L - M + N -$ $O + X + Y P$	
千代田	-	-	-	-	-
中 央	0	0	0	0	0
港	0	0	0	0	0
新 宿	-	-	-	-	-
文 京	0	0	0	0	0
台 東	0	0	0	0	0
墨 田	-	-	-	-	-
江 東	-	-	-	-	-
品 川	-	-	-	-	-
目 黒	0	0	0	0	0
大 田	0	0	0	0	0
世 田 谷	-	-	-	-	-
渋 谷	-	-	-	-	-
中 野	0	0	0	0	0
杉 並	-	-	-	-	-
豊 島	-	-	-	-	-
北	0	0	0	0	0
荒 川	-	-	-	-	-
板 橋	-	-	-	-	-
練 馬	0	0	0	0	0
足 立	0	0	0	0	0
葛 飾	0	490	0	294	0
江 戸 川	-	-	-	-	-
計	0	490	0	294	0

(単位：千円)

9 翌年度に 繰越すべき財源	10 実質収支	11 退職に 伴う支出	収益的支出に 充てた地方債	収益的支出に 充てた他会計 借入金	
Q	P-Q		X	Y	
-	-	-	-	-	千
0	0	0	0	0	中
0	0	0	0	0	港
-	-	-	-	-	新
0	0	0	0	0	文
0	0	0	0	0	台
-	-	-	-	-	墨
-	-	-	-	-	江
-	-	-	-	-	品
0	0	0	0	0	目
0	0	0	0	0	大
-	-	-	-	-	世
-	-	-	-	-	洪
0	0	0	0	0	中
-	-	-	-	-	杉
-	-	-	-	-	豊
0	0	0	0	0	北
-	-	-	-	-	荒
-	-	-	-	-	板
0	0	0	0	0	練
0	0	0	0	0	足
0	294	0	0	0	葛
-	-	-	-	-	江
0	294	0	0	0	計

1 収 支 等

26

(2) 区別

2) 介護サービス事業

区 分	1 収 益 的				
	(1) 総 収 益		ア 介 護		イ 介 護
	B + C	A	サービス収益 B	(a) 料金収入	(b) そ の 他 サービス外収益 C
千 代 田	233,999	0	0	0	233,999
中 央	878,279	364,225	364,225	0	514,054
港	801,353	0	0	0	801,353
新 宿	-	-	-	-	-
文 京	-	-	-	-	-
台 東	813,823	0	0	0	813,823
墨 田	350,827	0	0	0	350,827
江 東	96,126	94,023	94,023	0	2,103
品 川	1,275,984	13,832	0	13,832	1,262,152
目 黒	167,303	0	0	0	167,303
大 田	99,295	0	0	0	99,295
世 田 谷	697,472	0	0	0	697,472
澁 谷	2,000,110	1,178,442	1,105,210	73,232	821,668
中 野	-	-	-	-	-
杉 並	-	-	-	-	-
豊 島	-	-	-	-	-
北	234,923	0	0	0	234,923
荒 川	51,655	0	0	0	51,655
板 橋	82,524	0	0	0	82,524
練 馬	100,171	0	0	0	100,171
足 立	-	-	-	-	-
葛 飾	-	-	-	-	-
江 戸 川	-	-	-	-	-
計	7,883,844	1,650,522	1,563,458	87,064	6,233,322

(単位：千円)

収				支
(a) 国庫補助金	(b) 都補助金	(c) 他会計繰入金	(d) その他	
0	1,070	225,531	7,398	千
0	0	395,439	118,615	中
0	3,297	797,781	275	港
-	-	-	-	新
-	-	-	-	文
0	418	788,302	25,103	台
0	0	350,827	0	墨
0	0	2,103	0	江
0	0	1,098,552	163,600	品
0	300	166,854	149	目
0	0	99,295	0	大
0	0	694,928	2,544	世
0	1,901	793,012	26,755	澁
-	-	-	-	中
-	-	-	-	杉
-	-	-	-	豊
0	3,219	231,130	574	北
0	1,727	49,928	0	荒
0	0	82,524	0	板
0	220	99,951	0	練
-	-	-	-	足
-	-	-	-	葛
-	-	-	-	江
0	12,152	5,876,157	345,013	計

区 分	1 収 益					
	(2) 総 費 用		ア 介 護			
	E + F	D	サービス費用 E	(a) 職員給与費	(b) 材 料 費	(c) そ の 他
千 代 田	233,999	233,999	233,999	0	0	233,999
中 央	878,279	878,279	878,279	29,556	0	848,723
港	801,353	801,353	801,353	20,752	0	780,601
新 宿	-	-	-	-	-	-
文 京	-	-	-	-	-	-
台 東	813,823	778,592	778,592	0	0	778,592
墨 田	350,827	350,827	350,827	15,188	0	335,639
江 東	94,023	94,023	94,023	0	0	94,023
品 川	1,275,984	1,275,984	1,275,984	0	0	1,275,984
目 黒	167,303	167,303	167,303	0	0	167,303
大 田	99,295	99,295	99,295	0	0	99,295
世 田 谷	697,472	693,848	693,848	0	0	693,848
澁 谷	2,000,110	1,969,967	1,969,967	22,893	0	1,947,074
中 野	-	-	-	-	-	-
杉 並	-	-	-	-	-	-
豊 島	-	-	-	-	-	-
北	234,923	234,361	234,361	38,694	0	195,667
荒 川	51,655	51,234	51,234	0	0	51,234
板 橋	82,524	82,524	82,524	7,710	0	74,814
練 馬	100,171	91,496	91,496	0	0	91,496
足 立	-	-	-	-	-	-
葛 飾	-	-	-	-	-	-
江 戸 川	-	-	-	-	-	-
計	7,881,741	7,803,085	7,803,085	134,793	0	7,668,292

(単位：千円)

的 収 支					(3) 収支差引		
イ 介 護 サービス外費用 F	(a) 支払利息		(b) そ の 他		A - D	G	
	i 地方債利息	ii その他借入金利息					
0	0	0	0	0	0	0	千
0	0	0	0	0	0	0	中
0	0	0	0	0	0	0	港
-	-	-	-	-	-	-	新
-	-	-	-	-	-	-	文
35,231	35,231	35,231	0	0	0	0	台
0	0	0	0	0	0	0	墨
0	0	0	0	0	0	2,103	江
0	0	0	0	0	0	0	品
0	0	0	0	0	0	0	目
0	0	0	0	0	0	0	大
3,624	3,624	3,624	0	0	0	0	世
30,143	30,143	30,143	0	0	0	0	渋
-	-	-	-	-	-	-	中
-	-	-	-	-	-	-	杉
-	-	-	-	-	-	-	豊
562	562	562	0	0	0	0	北
421	421	421	0	0	0	0	荒
0	0	0	0	0	0	0	板
8,675	8,675	8,675	0	0	0	0	練
-	-	-	-	-	-	-	足
-	-	-	-	-	-	-	葛
-	-	-	-	-	-	-	江
78,656	78,656	78,656	0	0	0	2,103	計

区 分	2 資 本					
	(1)資本的収入					
	H	うち 地 方 債	うち 他会計補助金 ・ 借 入 金	うち 国 庫 補 助 金	うち 都 補 助 金	うち そ の 他
千 代 田	22,881	0	22,881	0	0	0
中 央	856,199	0	603,209	0	197,182	55,808
港	0	0	0	0	0	0
新 宿	-	-	-	-	-	-
文 京	-	-	-	-	-	-
台 東	299,785	0	299,785	0	0	0
墨 田	22,088	0	22,088	0	0	0
江 東	0	0	0	0	0	0
品 川	0	0	0	0	0	0
目 黒	121,950	0	110,628	0	11,322	0
大 田	0	0	0	0	0	0
世 田 谷	1,729,967	939,000	790,967	0	0	0
澁 谷	3,461,995	0	2,658,556	9,530	793,909	0
中 野	-	-	-	-	-	-
杉 並	-	-	-	-	-	-
豊 島	-	-	-	-	-	-
北	1,204,742	682,000	522,742	0	0	0
荒 川	170,469	134,000	36,469	0	0	0
板 橋	0	0	0	0	0	0
練 馬	43,466	0	43,466	0	0	0
足 立	-	-	-	-	-	-
葛 飾	-	-	-	-	-	-
江 戸 川	-	-	-	-	-	-
計	7,933,542	1,755,000	5,110,791	9,530	1,002,413	55,808

(単位：千円)

的 収 支				(3) 収支差引		3	収	支
(2) 資本的支出						再	差	引
I	うち 建設改良費	うち 地方債償還金	うち 他会計への 繰出金	H - I	K	G + K	L	
22,881	22,881	0	0	0		0	0	千
896,889	896,889	0	0	△ 40,690		△ 40,690	△ 40,690	中
0	0	0	0	0		0	0	港
-	-	-	-	-		-	-	新
-	-	-	-	-		-	-	文
299,785	138,467	161,318	0	0		0	0	台
22,088	22,088	0	0	0		0	0	墨
2,103	0	0	0	△ 2,103		0	0	江
0	0	0	0	0		0	0	品
121,950	121,950	0	0	0		0	0	目
0	0	0	0	0		0	0	大
1,729,967	1,581,274	148,693	0	0		0	0	世
3,461,995	3,112,276	349,719	0	0		0	0	渋
-	-	-	-	-		-	-	中
-	-	-	-	-		-	-	杉
-	-	-	-	-		-	-	豊
1,204,742	1,147,178	57,564	0	0		0	0	北
170,469	160,428	10,041	0	0		0	0	荒
0	0	0	0	0		0	0	板
43,466	0	43,466	0	0		0	0	練
-	-	-	-	-		-	-	足
-	-	-	-	-		-	-	葛
-	-	-	-	-		-	-	江
7,976,335	7,203,431	770,801	0	△ 42,793		△ 40,690	△ 40,690	計

区 分	4 積立金	5 前年度 からの繰越金	6 前年度 繰上充用金	7 形式収支	8 未収入 特定財源	9 翌年度に 繰越すべき 財源
	M	N	O	L - M + N - O + X + Y P		Q
千代田	0	0	0	0	0	0
中 央	0	40,690	0	0	0	0
港	0	0	0	0	0	0
新 宿	-	-	-	-	-	-
文 京	-	-	-	-	-	-
台 東	0	0	0	0	0	0
墨 田	0	0	0	0	0	0
江 東	0	0	0	0	0	0
品 川	0	0	0	0	0	0
目 黒	0	0	0	0	0	0
大 田	0	0	0	0	0	0
世 田 谷	0	0	0	0	0	0
渋 谷	0	0	0	0	0	0
中 野	-	-	-	-	-	-
杉 並	-	-	-	-	-	-
豊 島	-	-	-	-	-	-
北	0	0	0	0	0	0
荒 川	0	0	0	0	0	0
板 橋	0	0	0	0	0	0
練 馬	0	0	0	0	0	0
足 立	-	-	-	-	-	-
葛 飾	-	-	-	-	-	-
江 戸 川	-	-	-	-	-	-
計	0	40,690	0	0	0	0

(単位：千円)

10 実質収支 P-Q	11 退職に伴う支出	収益的支出に充てた地方債 X	収益的支出に充てた他会計借入金 Y	料 金 収 入 内 訳				その他 収益	
				ア 居 サ 収 益	イ 施 サ 収 益	ウ 居 支 援 益	エ そ の 他 収 益		
0	0	0	0	0	0	0	0	0	千
0	0	0	0	91,988	272,237	0	0	0	中
0	0	0	0	0	0	0	0	0	港
-	-	-	-	-	-	-	-	-	新
-	-	-	-	-	-	-	-	-	文
0	0	0	0	0	0	0	0	0	台
0	0	0	0	0	0	0	0	0	墨
0	0	0	0	94,023	0	0	0	0	江
0	0	0	0	0	0	0	0	0	品
0	0	0	0	0	0	0	0	0	目
0	0	0	0	0	0	0	0	0	大
0	0	0	0	0	0	0	0	0	世
0	0	0	0	197,508	907,702	0	0	0	渋
-	-	-	-	-	-	-	-	-	中
-	-	-	-	-	-	-	-	-	杉
-	-	-	-	-	-	-	-	-	豊
0	0	0	0	0	0	0	0	0	北
0	0	0	0	0	0	0	0	0	荒
0	0	0	0	0	0	0	0	0	板
0	0	0	0	0	0	0	0	0	練
-	-	-	-	-	-	-	-	-	足
-	-	-	-	-	-	-	-	-	葛
-	-	-	-	-	-	-	-	-	江
0	0	0	0	383,519	1,179,939	0	0	0	計

2 特別区債の状況

24

(1) 総括

(単位：千円)

区分		事業名	駐車場整備 事業	介護サービス 事業	合計	
令和元年度末現在高		A	1,257,189	6,846,578	8,103,767	
令和2年度発行額		B	0	1,755,000	1,755,000	
令和2年度元金償還額		C	209,543	770,801	980,344	
差引現在高		A + B - C	D	1,047,646	7,830,777	8,878,423
の内	(1) 政府資金		97,122	1,573,788	1,670,910	
	D	財政融資	0	1,459,568	1,459,568	
		郵便貯金	0	0	0	
		簡易生命保険	97,122	114,220	211,342	
	(2) 地方公共団体金融機構		950,524	2,703,189	3,653,713	
	(3) 市中銀行		0	2,939,000	2,939,000	
	(4) 市中銀行以外の金融機関		0	0	0	
	(5) 市場公募債		0	0	0	
	(6) 共済組合		0	0	0	
	(7) 政府保証付外債		0	0	0	
訳	(8) 交付公債		0	0	0	
	(9) その他		0	614,800	614,800	

2 特別区債の状況

24

(2) 借入先別及び利率別現在高の状況

1) 駐車場整備事業

(単位：千円)

借入先	利率等 令和2年度末 現在高	利率別内訳			
		1.0%未満	1.0%以上 2.0%未満	2.0%以上 3.0%未満	3.0%以上
(1) 政府資金	97,122	0	89,802	7,320	0
財政融資	0	0	0	0	0
郵便貯金	0	0	0	0	0
簡易生命保険	97,122	0	89,802	7,320	0
(2) 地方公共団体金融機構	950,524	0	950,524	0	0
(3) 市中銀行	0	0	0	0	0
(4) 市中銀行以外の金融機関	0	0	0	0	0
(5) 市場公募債	0	0	0	0	0
(6) 共済組合	0	0	0	0	0
(7) 政府保証付外債	0	0	0	0	0
(8) 交付公債	0	0	0	0	0
(9) その他	0	0	0	0	0
合計	1,047,646	0	1,040,326	7,320	0

## 2 特別区債の状況

24

### (2) 借入先別及び利率別現在高の状況

#### 2) 介護サービス事業

借入先	利率等	令和2年度末 現在高	利率			
			1.0%未満	1.0%以上 2.0%未満	2.0%以上 3.0%未満	3.0%以上 4.0%未満
(1) 政府資金		1,573,788	110,000	915,814	547,974	0
財政融資		1,459,568	110,000	801,594	547,974	0
郵便貯金		0	0	0	0	0
簡易生命保険		114,220	0	114,220	0	0
(2) 地方公共団体金融機構		2,703,189	181,417	2,101,062	420,710	0
(3) 市中銀行		2,939,000	2,939,000	0	0	0
(4) 市中銀行以外の金融機関		0	0	0	0	0
(5) 市場公募債		0	0	0	0	0
(6) 共済組合		0	0	0	0	0
(7) 政府保証付外債		0	0	0	0	0
(8) 交付公債		0	0	0	0	0
(9) その他		614,800	614,800	0	0	0
合計		7,830,777	3,845,217	3,016,876	968,684	0

(単位：千円)

別		内			訳	
4.0%以上 5.0%未満	5.0%以上 6.0%未満	6.0%以上 7.0%未満	7.0%以上 7.5%未満	7.5%以上 8.0%未満	8.0%以上	
0	0	0	0	0	0	
0	0	0	0	0	0	
0	0	0	0	0	0	
0	0	0	0	0	0	
0	0	0	0	0	0	
0	0	0	0	0	0	
0	0	0	0	0	0	
0	0	0	0	0	0	
0	0	0	0	0	0	
0	0	0	0	0	0	
0	0	0	0	0	0	
0	0	0	0	0	0	
0	0	0	0	0	0	
0	0	0	0	0	0	
0	0	0	0	0	0	

2 特別区債の状況

24

(3) 区別

1) 駐車場整備事業

区 分	令和元年度末	令和2年度	令和2年度	差引現在高	(1) 政府資金
	現在高 A	発行額 B	元金償還額 C	A + B - C D	
千代田	-	-	-	-	-
中央	0	0	0	0	0
港	0	0	0	0	0
新宿	-	-	-	-	-
文京	0	0	0	0	0
台東	0	0	0	0	0
墨田	-	-	-	-	-
江東	-	-	-	-	-
品川	-	-	-	-	-
目黒	0	0	0	0	0
大田	0	0	0	0	0
世田谷	-	-	-	-	-
渋谷	-	-	-	-	-
中野	0	0	0	0	0
杉並	-	-	-	-	-
豊島	-	-	-	-	-
北	0	0	0	0	0
荒川	-	-	-	-	-
板橋	-	-	-	-	-
練馬	252,718	0	116,573	136,145	97,122
足立	0	0	0	0	0
葛飾	1,004,471	0	92,970	911,501	0
江戸川	-	-	-	-	-
計	1,257,189	0	209,543	1,047,646	97,122

(単位：千円)

D の 内 訳					
			(2) 地方公共団体 金 融 機 構	(3) 市 中 銀 行	
財 政 融 資	郵 便 貯 金	簡 易 生 命 保 険			
-	-	-	-	-	千
0	0	0	0	0	中
0	0	0	0	0	港
-	-	-	-	-	新
0	0	0	0	0	文
0	0	0	0	0	台
-	-	-	-	-	墨
-	-	-	-	-	江
-	-	-	-	-	品
0	0	0	0	0	目
0	0	0	0	0	大
-	-	-	-	-	世
-	-	-	-	-	淡
0	0	0	0	0	中
-	-	-	-	-	杉
-	-	-	-	-	豊
0	0	0	0	0	北
-	-	-	-	-	荒
-	-	-	-	-	板
0	0	97,122	39,023	0	練
0	0	0	0	0	足
0	0	0	911,501	0	葛
-	-	-	-	-	江
0	0	97,122	950,524	0	計

区 分	D の 内 訳				
	(4) 市中銀行以 外の金融機関	(5) 市場公募債	(6) 共済組合	(7) 政府保証付 外 債	(8) 交付公債
千 代 田	-	-	-	-	-
中 央	0	0	0	0	0
港	0	0	0	0	0
新 宿	-	-	-	-	-
文 京	0	0	0	0	0
台 東	0	0	0	0	0
墨 田	-	-	-	-	-
江 東	-	-	-	-	-
品 川	-	-	-	-	-
目 黒	0	0	0	0	0
大 田	0	0	0	0	0
世 田 谷	-	-	-	-	-
渋 谷	-	-	-	-	-
中 野	0	0	0	0	0
杉 並	-	-	-	-	-
豊 島	-	-	-	-	-
北	0	0	0	0	0
荒 川	-	-	-	-	-
板 橋	-	-	-	-	-
練 馬	0	0	0	0	0
足 立	0	0	0	0	0
葛 飾	0	0	0	0	0
江 戸 川	-	-	-	-	-
計	0	0	0	0	0

(単位：千円)

(9) そ の 他	
-	千
0	中
0	港
-	新
0	文
0	台
-	墨
-	江
-	品
0	目
0	大
-	世
-	淡
0	中
-	杉
-	豊
0	北
-	荒
-	板
0	練
0	足
0	葛
-	江
0	計

2 特別区債の状況

24

(3) 区別

2) 介護サービス事業

区 分	令和元年度末	令和2年度	令和2年度	差引現在高	(1) 政府資金
	現在高	発行額	元金償還額		
	A	B	C	A + B - C	D
千代田	0	0	0	0	0
中央	0	0	0	0	0
港	0	0	0	0	0
新宿	-	-	-	-	-
文京	-	-	-	-	-
台東	1,842,157	0	161,318	1,680,839	992,870
墨田	0	0	0	0	0
江東	0	0	0	0	0
品川	0	0	0	0	0
目黒	0	0	0	0	0
大田	0	0	0	0	0
世田谷	2,148,693	939,000	148,693	2,939,000	0
渋谷	2,176,802	0	349,719	1,827,083	470,918
中野	-	-	-	-	-
杉並	-	-	-	-	-
豊島	-	-	-	-	-
北	57,564	682,000	57,564	682,000	110,000
荒川	100,258	134,000	10,041	224,217	0
板橋	0	0	0	0	0
練馬	521,104	0	43,466	477,638	0
足立	-	-	-	-	-
葛飾	-	-	-	-	-
江戸川	-	-	-	-	-
計	6,846,578	1,755,000	770,801	7,830,777	1,573,788

(単位：千円)

D の 内 訳					
			(2) 地方公共団体	(3) 市中銀行	
財政融資	郵便貯金	簡易生命保険	金融機構		
0	0	0	0	0	千
0	0	0	0	0	中
0	0	0	0	0	港
-	-	-	-	-	新
-	-	-	-	-	文
992,870	0	0	687,969	0	台
0	0	0	0	0	墨
0	0	0	0	0	江
0	0	0	0	0	品
0	0	0	0	0	目
0	0	0	0	0	大
0	0	0	0	2,939,000	世
356,698	0	114,220	1,356,165	0	渋
-	-	-	-	-	中
-	-	-	-	-	杉
-	-	-	-	-	豊
110,000	0	0	6,200	0	北
0	0	0	175,217	0	荒
0	0	0	0	0	板
0	0	0	477,638	0	練
-	-	-	-	-	足
-	-	-	-	-	葛
-	-	-	-	-	江
1,459,568	0	114,220	2,703,189	2,939,000	計

区 分	D の 内 訳				
	(4) 市中銀行以 外の金融機関	(5) 市場公募債	(6) 共済組合	(7) 政府保証付 外 債	(8) 交付公債
千 代 田	0	0	0	0	0
中 央	0	0	0	0	0
港	0	0	0	0	0
新 宿	-	-	-	-	-
文 京	-	-	-	-	-
台 東	0	0	0	0	0
墨 田	0	0	0	0	0
江 東	0	0	0	0	0
品 川	0	0	0	0	0
目 黒	0	0	0	0	0
大 田	0	0	0	0	0
世 田 谷	0	0	0	0	0
渋 谷	0	0	0	0	0
中 野	-	-	-	-	-
杉 並	-	-	-	-	-
豊 島	-	-	-	-	-
北	0	0	0	0	0
荒 川	0	0	0	0	0
板 橋	0	0	0	0	0
練 馬	0	0	0	0	0
足 立	-	-	-	-	-
葛 飾	-	-	-	-	-
江 戸 川	-	-	-	-	-
計	0	0	0	0	0

(単位：千円)

(9) そ の 他	
0	千
0	中
0	港
-	新
-	文
0	台
0	墨
0	江
0	品
0	目
0	大
0	世
0	渋
-	中
-	杉
-	豊
565,800	北
49,000	荒
0	板
0	練
-	足
-	葛
-	江
614,800	計

2 特別区債の状況

(4) 地方債年度別償還額

1) 駐車場整備事業

(単位：千円)

年 度	資金名	政 府 資 金			地方公共団体 金 融 機 構	市 中 銀 行	合 計
		財 政 融 資	郵 便 貯 金	簡 易 生 命 保 険			
令和3年度	元 金	0	0	43,113	133,580	0	176,693
	利 子	0	0	1,406	15,622	0	17,028
	計	0	0	44,519	149,202	0	193,721
令和4年度	元 金	0	0	36,345	96,171	0	132,516
	利 子	0	0	738	13,481	0	14,219
	計	0	0	37,083	109,652	0	146,735
令和5年度	元 金	0	0	17,664	97,813	0	115,477
	利 子	0	0	239	11,839	0	12,078
	計	0	0	17,903	109,652	0	127,555
令和6年度	元 金	0	0	0	99,483	0	99,483
	利 子	0	0	0	10,169	0	10,169
	計	0	0	0	109,652	0	109,652
令和7年度	元 金	0	0	0	101,181	0	101,181
	利 子	0	0	0	8,471	0	8,471
	計	0	0	0	109,652	0	109,652
令和8年度	元 金	0	0	0	102,909	0	102,909
	利 子	0	0	0	6,744	0	6,744
	計	0	0	0	109,653	0	109,653
令和9年度	元 金	0	0	0	104,665	0	104,665
	利 子	0	0	0	4,987	0	4,987
	計	0	0	0	109,652	0	109,652
令和10年度	元 金	0	0	0	106,452	0	106,452
	利 子	0	0	0	3,200	0	3,200
	計	0	0	0	109,652	0	109,652
令和11年度	元 金	0	0	0	108,270	0	108,270
	利 子	0	0	0	1,382	0	1,382
	計	0	0	0	109,652	0	109,652
令和12年度	元 金	0	0	0	0	0	0
	利 子	0	0	0	0	0	0
	計	0	0	0	0	0	0
令和13年度 以 降	元 金	0	0	0	0	0	0
	利 子	0	0	0	0	0	0
	計	0	0	0	0	0	0



2 特別区債の状況

45

(4) 地方債年度別償還額

2) 介護サービス事業

年 度	資金名	政 府 資 金			地方公共団体 金 融 機 構	市 中 銀 行	市中銀行以外 の金融機関
		財 政 融 資	郵 便 貯 金	簡 易 生 命 保 険			
令和3年度	元 金	164,036	0	29,633	291,838	0	0
	利 子	25,641	0	1,640	38,309	2,722	0
	計	189,677	0	31,273	330,147	2,722	0
令和4年度	元 金	155,965	0	30,093	284,783	0	0
	利 子	22,501	0	1,181	33,777	2,939	0
	計	178,466	0	31,274	318,560	2,939	0
令和5年度	元 金	159,028	0	30,560	258,494	1,300,000	0
	利 子	19,437	0	714	29,455	2,939	0
	計	178,465	0	31,274	287,949	1,302,939	0
令和6年度	元 金	90,793	0	23,934	201,075	700,000	0
	利 子	16,760	0	270	25,829	1,639	0
	計	107,553	0	24,204	226,904	701,639	0
令和7年度	元 金	67,543	0	0	203,794	939,000	0
	利 子	15,472	0	0	23,109	934	0
	計	83,015	0	0	226,903	939,934	0
令和8年度	元 金	68,578	0	0	206,559	0	0
	利 子	14,437	0	0	20,345	0	0
	計	83,015	0	0	226,904	0	0
令和9年度	元 金	69,633	0	0	209,805	0	0
	利 子	13,381	0	0	17,540	0	0
	計	83,014	0	0	227,345	0	0
令和10年度	元 金	70,710	0	0	212,657	0	0
	利 子	12,304	0	0	14,689	0	0
	計	83,014	0	0	227,346	0	0
令和11年度	元 金	71,809	0	0	209,188	0	0
	利 子	11,207	0	0	11,805	0	0
	計	83,016	0	0	220,993	0	0
令和12年度	元 金	72,929	0	0	212,085	0	0
	利 子	10,085	0	0	8,908	0	0
	計	83,014	0	0	220,993	0	0
令和13年度 以 降	元 金	468,544	0	0	412,911	0	0
	利 子	38,054	0	0	17,909	0	0
	計	506,598	0	0	430,820	0	0

(単位：千円)

市場公募債	共済組合	政府保証付 外債	交付公債	その他	合計
0	0	0	0	0	485,507
0	0	0	0	16	68,328
0	0	0	0	16	553,835
0	0	0	0	0	470,841
0	0	0	0	20	60,418
0	0	0	0	20	531,259
0	0	0	0	76,841	1,824,923
0	0	0	0	20	52,565
0	0	0	0	76,861	1,877,488
0	0	0	0	76,844	1,092,646
0	0	0	0	17	44,515
0	0	0	0	76,861	1,137,161
0	0	0	0	76,846	1,287,183
0	0	0	0	15	39,530
0	0	0	0	76,861	1,326,713
0	0	0	0	76,849	351,986
0	0	0	0	12	34,794
0	0	0	0	76,861	386,780
0	0	0	0	76,851	356,289
0	0	0	0	10	30,931
0	0	0	0	76,861	387,220
0	0	0	0	76,854	360,221
0	0	0	0	7	27,000
0	0	0	0	76,861	387,221
0	0	0	0	0	280,997
0	0	0	0	5	23,017
0	0	0	0	5	304,014
0	0	0	0	76,859	361,873
0	0	0	0	2	18,995
0	0	0	0	76,861	380,868
0	0	0	0	0	881,455
0	0	0	0	0	55,963
0	0	0	0	0	937,418

(参考) 施設及び業務概況

(1) 駐車場整備事業

		中 央 区	中 央 区	中 央 区	中 央 区	
		京橋プラザ 駐 車 場	銀座地下 駐 車 場	築地川第二 駐 車 場	築地川第三 駐 車 場	
供用開始年月日		H11年7月1日	H11年6月1日	H元年4月1日	H元年4月1日	
指定管理者制度		無	無	無	無	
施 設	駐車場種別	届出駐車場	都市計画駐車場 届出駐車場	その他	その他	
	構 造	地下式	地下式	広場式	広場式	
	階 層	地下1階	地下1階	—	—	
	敷地面積 (㎡)	—	—	—	—	
	敷地地価 (円)	—	—	—	—	
	駐車場使用面積 (㎡)	3,990	5,378	2,340	1,917	
	収容台数 (台)	158	134	108	62	
営 業 時 間 (刻)	開 始	7時00分	5時00分	5時00分	5時00分	
	終 了	22時00分	22時00分	22時00分	22時00分	
事 業 費 (千円)	総事業費	754,600	6,733,532	161,500	103,500	
	工 事 費	工 費	0	6,729,446	161,500	103,500
		用地及び補償費	0	0	0	0
		そ の 他	0	0	0	0
	事 務 費	754,600	4,086	0	0	
建設利息	0	0	0	0		
平均駐車時間 (分)		227	164	223	215	
料 金 (円)	1時間当たりの基本料金 (税込み)	400	400	400	400	
	1時間当たりの平均料金 (税込み)	614	466	441	479	
	1台当たりの平均料金 (税込み)	2,323	1,276	1,637	1,717	
	現行料金実施年月日	H11年7月1日	H11年6月1日	H7年4月1日	H7年4月1日	
経過年数 (年)		21	21	31	31	
実 績	当 年 度 (千円)	収 入	30,953	47,349	87,988	39,110
		うち他会計繰入金	0	0	0	0
		支 出	33,065	49,317	26,882	16,430
		うち職員給与費	7,355	0	0	0
	収 支 差	△ 2,112	△ 1,968	61,106	22,680	
	供用開始 以降累 計 (千円)	収 入	902,312	1,407,559	3,046,135	1,325,184
		うち他会計繰入金	0	0	0	0
		支 出	675,328	1,015,030	806,693	481,785
		うち職員給与費	158,792	0	0	0
	収 支 差	226,984	392,529	2,239,442	843,399	
	駐 車 台 数	一日平均 (台)	97	145	202	94
		供用開始以降累計 (千台)	276	1,052	2,319	692
職 員 数 (人)	損益勘定所属職員	1	0	0	0	
	資本勘定所属職員	0	0	0	0	
	計	1	0	0	0	

※ 駐車場種別：都市計画駐車場、届出駐車場、附置義務駐車場、その他から選択

中 央 区	中 央 区	中 央 区	中 央 区	中 央 区	中 央 区	港 区
人形町駐車場	浜町公園地下駐車場	月島駐車場	晴海一丁目駐車場	備前橋二輪車駐車場	月島駅前二輪車駐車場	品川駅港南口公共駐車場
H8年5月1日	H8年6月1日	S63年6月1日	H13年6月1日	H19年8月1日	H19年8月1日	H13年6月27日
無	無	無	無	無	無	利用料金制
届出駐車場	都市計画駐車場 届出駐車場	届出駐車場	その他	その他	その他	都市計画駐車場 届出駐車場
地下式	地下式	地下式	広場式	広場式	広場式	地下式
地下3階	地下1階	地下1階	—	—	—	地下2階
—	—	—	—	—	—	8,211
—	—	—	—	—	—	—
2,386	8,753	2,662	1,260	216	146	8,844
47	238	73	36	20	26	146
7時00分	7時00分	7時00分	24時間営業	24時間営業	24時間営業	24時間営業
22時00分	22時00分	22時00分				
1,262,429	4,908,273	715,423	1,756,815	13,724	9,624	3,319
0	4,902,992	714,227	0	12,268	8,603	0
0	0	0	0	0	0	0
0	0	0	0	0	0	0
1,262,429	5,281	1,196	1,756,815	1,456	1,021	3,319
0	0	0	0	0	0	0
192	217	207	1,440	1,440	1,440	238
400	400	300	46	11	10	500
532	554	392	46	11	140	321
1,700	2,004	1,353	33,000	8,000	7,000	1,304
H8年6月1日	H9年4月1日	H6年6月1日	H13年6月1日	H19年8月1日	H19年8月1日	H21年4月1日
24	24	32	19	13	13	20
33,082	95,398	32,985	10,548	1,712	1,540	77,146
0	0	0	0	0	0	0
13,352	41,833	15,556	2,345	790	938	906
0	0	0	0	0	0	0
19,730	53,565	17,429	8,203	922	602	76,240
934,658	2,219,266	1,257,772	231,906	23,492	19,025	2,121,865
0	0	0	0	0	0	0
334,812	1,068,177	474,521	58,978	23,677	21,134	749,512
0	0	0	0	0	0	0
599,846	1,151,089	783,251	172,928	△ 185	△ 2,109	1,372,353
83	246	104	30	18	17	182
529	1,021	771	8	3	3	2,350
0	0	0	0	0	0	0
0	0	0	0	0	0	0
0	0	0	0	0	0	0

		港 区	文 京 区	台 東 区	台 東 区	
		麻 布 十 番 公 共 駐 車 場	シ ビ ッ ク 駐 車 場	雷 門 地 下 駐 車 場	上 野 中 央 通 り 地 下 駐 車 場	
供用開始年月日		H21年12月1日	H6年12月26日	H12年7月1日	H21年3月16日	
指定管理者制度		利用料金制	無	無	無	
施 設	駐車場種別	都市計画駐車場 届出駐車場	附置義務駐車施設	都市計画駐車場	都市計画駐車場	
	構造	地下式	地下式	地下式	地下式	
	階 層	地上2階地下3階	地下2階	地下3階	地下3階	
	敷地面積 (㎡)	3,981	407	3,800	8,264	
	敷地地価 (円)	764,569,000	819,044,767	—	—	
	駐車場使用面積 (㎡)	11,740	7,215	11,444	14,025	
	収容台数 (台)	347	130	209	300	
営業時間 (刻)	開 始	24時間営業	8時15分	7時00分	24時間営業	
	終 了		22時00分	23時00分		
事 業 費 (千円)	総事業費	11,545,525	72,808	9,133,458	15,451,148	
	工 事 費	工 費	11,545,525	0	7,362,508	15,319,396
		用地及び補償費	0	0	0	0
		そ の 他	0	0	1,642,200	32,752
	事務費	0	72,808	128,750	99,000	
建設利息	0	0	0	0		
平均駐車時間 (分)		268	47	155	209	
料 金 (円)	1時間当たりの基本料金 (税込み)	400	500	400	600	
	1時間当たりの平均料金 (税込み)	210	7,722	299	249	
	1台当たりの平均料金 (税込み)	975	390	773	869	
	現行料金実施年月日	H21年12月1日	H13年7月1日	H12年7月1日	H21年3月16日	
経過年数 (年)		22	26	20	12	
実 績	当 年 度 (千円)	収 入	55,864	59,575	98,939	146,232
		うち他会計繰入金	0	21,564	0	14,962
		支 出	145,980	59,575	65,718	153,317
		うち職員給与費	0	17,653	4,918	4,919
		収 支 差	△ 90,116	0	33,221	△ 7,085
	供用開始 以降 累 計 (千円)	収 入	753,747	1,269,168	3,243,932	2,206,496
		うち他会計繰入金	0	103,068	0	0
		支 出	803,811	1,269,168	2,284,952	2,266,430
		うち職員給与費	0	316,581	0	84,146
		収 支 差	△ 50,064	0	958,980	△ 59,934
駐 車 台 数	一日平均 (台)	318	271	350	269	
	供用開始以降累計 (千台)	1,424,603	2,020	3,630	1,578	
職 員 数 (人)	損益勘定所属職員	0	2	0	0	
	資本勘定所属職員	0	0	0	0	
	計	0	2	0	0	

台東区	台東区	台東区	目黒区	大田区	中野区	北区
浅草文化観光センター今戸駐車場	浅草文化観光センター清川駐車場	台東区民会館駐車場	三田地区駐車場	アロマ地下駐車場	中野区自動車駐車場	赤羽駅西口駐車場
S60年4月17日	H22年12月1日	H29年4月1日	H7年3月15日	H10年11月5日	H23年11月1日	H26年1月1日
無	無	無	代行制	利用料金制	無	利用料金制
その他	その他	その他	その他	附置義務駐車施設	届出駐車場	附置義務駐車施設
広場式	広場式	広場式	地下式	地下式	広場式	立体式
—	—	—	地下2階	地下2階	—	地上10階地下1階
2,100	4,030	3,047	652	12,145	2,226	317
1,019,998,000	862,427,000	—	1,173,151,900	821,014,856	2,197,740,560	497,639,819
2,100	3,649	1,061	652	10,895	2,226	12,648
23	18	25	34	297	58	450
8時00分	8時00分	8時00分	24時間営業	7時00分	7時00分	24時間営業
20時00分	20時00分	22時00分		23時00分	23時00分	
47,227	808,150	0	393,287	3,969,384	16,127	0
46,227	24,127	0	393,287	3,969,384	0	0
0	780,204	0	0	0	0	0
1,000	309	0	0	0	0	0
0	0	0	0	0	16,127	0
0	3,510	0	0	0	0	0
101	117	145	262	206	112	359
800	800	800	300	400	400	400
878	1,230	409	220	350	3,761	119
1,472	2,408	987	961	1,110	619	709
H29年4月1日	H29年4月1日	H29年4月1日	H26年10月1日	H14年4月1日	H23年11月1日	H26年1月1日
35	11	4	27	22	9	25
21,721	21,022	21,393	8,161	112,579	32,947	93,000
20,454	20,421	14,315	0	0	0	0
31,408	30,692	28,172	3,496	112,579	16,127	93,000
3,689	3,690	3,689	0	0	0	0
△ 9,687	△ 9,670	△ 6,779	4,665	0	16,820	0
0	310,414	96,284	319,081	2,942,108	391,583	746,874
0	0	0	0	722,226	0	1,953
0	378,919	107,058	150,050	2,942,108	131,315	675,429
0	0	12,114	0	0	0	9,790
0	△ 68,505	△ 10,774	169,031	0	260,268	71,445
3	1	20	23	406	146	943
426	169	53	392	2,722	560	2,286
0	0	0	0	0	0	0
0	0	0	0	0	0	0
0	0	0	0	0	0	0

		練馬区	練馬区	練馬区	練馬区	
		石神井公園駅北口駐車場	大泉学園駅北口駐車場	大泉学園駅南口駐車場	練馬駅北口地下駐車場	
供用開始年月日		H14年4月1日	H13年11月22日	H14年11月15日	H18年4月1日	
指定管理者制度		利用料金制	利用料金制	利用料金制	利用料金制	
施設	駐車場種別	届出駐車場	その他	届出駐車場	その他	
	構造	立体式	立体式	地下式	地下式	
	階層	地上6階地下2階	地上7階地下2階	地下2階	地下2階	
	敷地面積 (㎡)	2,113	85	997	—	
	敷地地価 (円)	1,461,385,380	275,435,978	3,042,020,137	—	
	駐車場使用面積 (㎡)	8,411	614	5,371	18,379	
	収容台数 (台)	287	38	242	490	
営業時間 (刻)	開始	24時間営業	7時00分	24時間営業	24時間営業	
	終了		23時00分			
事業費 (千円)	総事業費	3,601,184	0	0	0	
	工事費	工費	1,120,657	0	0	0
		用地及び補償費	2,351,343	0	0	0
		その他	29,243	0	0	0
	事務費	701	0	0	0	
建設利息	99,240	0	0	0		
平均駐車時間 (分)		—	—	—	—	
料金 (円)	1時間当たりの基本料金 (税込み)	400	400	400	400	
	1時間当たりの平均料金 (税込み)	82	105	137	107	
	1台当たりの平均料金 (税込み)	821	954	508	668	
	現行料金実施年月日	H15年12月1日	H15年12月1日	H15年12月1日	H18年4月1日	
経過年数 (年)		19	19	18	25	
実績	当年度 (千円)	収入	146,944	10,829	65,896	206,643
		うち他会計繰入金	119,532	0	32,903	0
		支出	146,944	10,829	65,896	206,643
		うち職員給与費	0	0	0	0
	収支差	0	0	0	0	
	供用開始以降累計 (千円)	収入	4,631,064	213,281	956,619	3,238,050
		うち他会計繰入金	3,650,313	17,367	40,196	13,281
		支出	4,631,064	213,281	956,619	3,238,050
		うち職員給与費	0	0	0	0
	収支差	0	0	0	0	
駐車台数	一日平均 (台)	346	31	454	981	
	供用開始以降累計 (千台)	2,977	455	4,417	8,762	
職員数 (人)	損益勘定所属職員	0	0	0	0	
	資本勘定所属職員	0	0	0	0	
	計	0	0	0	0	

足立区	葛飾区	葛飾区	葛飾区	葛飾区
竹ノ塚駅西口 公共駐車場	亀有南駐車場	四つ木駐車場	金町南駐車場	新小岩北 駐車場
H17年4月1日	H8年4月18日	H13年5月1日	H21年9月1日	H22年4月1日
利用料金制	利用料金制	利用料金制	利用料金制	利用料金制
都市計画駐車場 附置義務駐車施設	附置義務駐車施設	その他	附置義務駐車施設	その他
立体式	立体式	広場式	立体式	広場式
地上4階	地上8階	—	地上7階	—
481	1,141	400	768	477
—	1,776,557,360	61,961,132	515,784,248	60,579,000
4,913	11,012	400	7,623	477
103	359	12	256	57
24時間営業	24時間営業	24時間営業	24時間営業	24時間営業
373,680	4,978,174	0	1,614,525	13,332
373,680	2,199,133	0	0	8,200
0	2,769,183	0	493,709	0
0	0	0	1,119,714	4,032
0	9,858	0	1,102	1,100
0	0	0	0	0
—	127	571	320	343
300	400	400	400	100
300	12,657	242	8,393	779
—	517	625	600	432
H17年4月1日	H16年4月1日	H16年4月1日	H21年9月1日	H22年11月1日
16	25	17	11	10
14,295	466,472	0	234,973	5,393
0	371,220	0	192,346	0
0	496,248	0	210,786	0
0	6,220	0	0	0
14,295	△ 29,776	0	24,187	5,393
302,620	16,054,476	14,510	3,015,480	36,771
0	6,749,356	0	1,018,789	0
0	16,313,730	18,263	2,965,646	46
0	216,988	0	0	0
302,620	△ 259,254	△ 3,753	49,834	36,725
179	595	9	335	43
1,493	7,251	59	1,369	143
0	0	0	0	0
0	0	0	0	0
0	0	0	0	0

## (参考) 施設及び業務概況

## (2) 介護サービス事業

		指 定 介					
		千 代 田 区	中 央 区	港 区	台 東 区		
事業開始年月日		H7年6月1日	H12年4月1日	S63年9月1日	H12年4月1日		
指定管理者制度		利用料金制	利用料金制	利用料金制	利用料金制		
施 設	施設数	1	2	3	6		
	定員 (人)	指定介護老人福祉施設	82	186	298	272	
		介護老人保健施設	0	0	0	0	
		通所介護	0	0	0	0	
		通所リハビリテーション	0	0	0	0	
		短期入所生活介護	8	19	38	26	
	介護医療院(床)	0	0	0	0		
	延床面積(m <sup>2</sup> )	5,760	11,564	14,204	21,353		
	居室床面積(m <sup>2</sup> )	964	2,292	3,795	4,321		
業 務	施設サービス	施設サービス日数(日)	365	730	1,095	2,190	
		年延施設サービス利用者数(人)	28,919	65,055	93,563	87,309	
		年延入所定員(人)	29,930	67,890	94,900	104,038	
	居 宅 サ ー ビ ス	訪問介護	居宅サービス日数(日)	0	0	0	0
			年延居宅サービス利用者数(人)	0	0	0	0
		訪問入浴介護	居宅サービス日数(日)	0	0	0	0
			年延居宅サービス利用者数(人)	0	0	0	0
		訪問看護	居宅サービス日数(日)	0	0	0	0
			年延居宅サービス利用者数(人)	0	0	0	0
		訪問リハビリ テーション	居宅サービス日数(日)	0	0	0	0
			年延居宅サービス利用者数(人)	0	0	0	0
		居宅療養管理指導	年延居宅サービス利用者数(人)	0	0	0	0
		通所介護	居宅サービス日数(日)	0	0	0	0
			年延居宅サービス利用者数(人)	0	0	0	0
		通所リハビリ テーション	居宅サービス日数(日)	0	0	0	0
	年延居宅サービス利用者数(人)		0	0	0	0	
	短期入所 生活介護	居宅サービス日数(日)	365	730	1,095	1,825	
		年延居宅サービス利用者数(人)	1,377	4,910	17,479	9,875	
		年延入所定員(人)	2,920	6,935	13,870	9,490	
	短期入所 療養介護	居宅サービス日数(日)	0	0	0	0	
		年延居宅サービス利用者数(人)	0	0	0	0	
	福祉用具貸与	年延居宅サービス利用者数(人)	0	0	0	0	
	居宅介護支援	年延居宅介護支援利用者数(人)	0	0	0	0	
	そ の 他	介護サービス日数(日)	0	0	0	0	
		年延介護サービス利用者数(人)	0	0	0	0	
	う ち 医 療 分	訪問看護	年延外来患者数(人)	0	0	0	
		訪問リハビリテーション	年延外来患者数(人)	0	0	0	
居宅療養管理指導		年延外来患者数(人)	0	0	0		
職 員	職 種 別 職 員 数 (人)	医師	0	0	0	0	
		看護職員	0	0	0	0	
		介護職員	0	0	0	0	
		介護支援専門員	0	0	0	0	
		理学療法士又は作業療法士	0	0	0	0	
		事務職員	0	2	1	0	
		その他職員	0	0	0	0	
		計	0	2	1	0	
	職 員 数 (人)	損益勘定職員数	0	2	1	0	
		資本勘定職員数	0	0	0	0	
計		0	2	1	0		

護 老 人 福 祉 施 設

墨 田 区	品 川 区	目 黒 区	大 田 区	世 田 谷 区	澁 谷 区	北 区
H12年4月1日	H12年4月1日	H12年4月1日	H12年4月1日	H12年4月1日	H12年4月1日	H12年4月1日
利用料金制	利用料金制	利用料金制	利用料金制	利用料金制	無	利用料金制
3	7	3	3	3	4	3
184	584	274	445	303	417	364
0	0	0	0	0	0	0
0	0	0	0	0	94	0
0	0	0	0	0	0	0
20	98	34	22	41	70	42
0	0	0	0	0	0	0
10,175	37,409	14,028	17,498	21,633	28,345	19,969
2,982	9,068	3,453	4,968	5,420	6,962	3,434
1,095	2,555	1,095	1,095	1,095	1,460	1,095
65,134	206,595	93,659	157,192	83,271	145,502	124,633
67,160	213,160	100,010	162,425	110,595	152,205	134,421
0	0	0	0	0	0	0
0	0	0	0	0	0	0
0	0	0	0	0	0	0
0	0	0	0	0	0	0
0	0	0	0	0	0	0
0	0	0	0	0	0	0
0	0	0	0	0	0	0
0	0	0	0	0	0	0
0	0	0	0	0	0	0
0	0	0	0	0	751	0
0	0	0	0	0	13,036	0
0	0	0	0	0	0	0
0	0	0	0	0	0	0
1,095	2,190	1,095	730	730	1,445	1,095
8,271	27,260	11,501	8,849	5,486	22,813	11,688
7,300	35,770	12,045	8,030	14,965	25,400	13,769
0	0	0	0	0	0	0
0	0	0	0	0	0	0
0	0	0	0	0	0	0
0	0	0	0	0	0	0
0	0	0	0	0	0	0
0	0	0	0	0	0	0
0	0	0	0	0	0	0
0	0	0	0	0	0	0
0	0	0	0	0	0	0
0	0	0	0	0	0	0
0	0	0	0	0	0	0
0	0	0	0	0	0	0
0	0	0	0	0	0	0
0	0	0	0	0	0	0
0	0	0	0	0	0	0
0	0	0	0	0	0	0
0	0	0	0	0	0	0
0	0	0	0	0	0	0
0	0	0	0	0	0	0
2	0	0	0	0	4	4
0	0	0	0	0	0	0
2	0	0	0	0	4	4
2	0	0	0	0	4	4
0	0	0	0	0	0	0
2	0	0	0	0	4	4

		指定介護老人福祉施設		介護老人保健施設			
		荒川区	板橋区	中央区	台東区		
事業開始年月日		H12年4月1日	H12年4月1日	H16年6月1日	H12年4月1日		
指定管理者制度		利用料金制	利用料金制	代行制	利用料金制		
施設	施設数	3	2	1	1		
	定員(人)	指定介護老人福祉施設	209	181	0	0	
		介護老人保健施設	0	0	130	150	
		通所介護	0	0	0	0	
		通所リハビリテーション	0	0	0	50	
		短期入所生活介護	0	0	0	0	
	介護医療院(床)	0	0	0	0		
	延床面積(m <sup>2</sup> )	9,802	9,424	6,665	5,951		
	居室床面積(m <sup>2</sup> )	2,228	1,879	1,288	1,862		
業務	施設サービス	施設サービス日数(日)	1,095	730	365	365	
		年延施設サービス利用者数(人)	72,686	64,323	20,278	48,204	
		年延入所定員(人)	76,285	66,065	47,450	54,750	
	在宅サービス	訪問介護	居宅サービス日数(日)	0	0	0	0
			年延居宅サービス利用者数(人)	0	0	0	0
		訪問入浴介護	居宅サービス日数(日)	0	0	0	0
			年延居宅サービス利用者数(人)	0	0	0	0
		訪問看護	居宅サービス日数(日)	0	0	0	0
			年延居宅サービス利用者数(人)	0	0	0	0
		訪問リハビリテーション	居宅サービス日数(日)	0	0	0	0
			年延居宅サービス利用者数(人)	0	0	0	0
		居宅療養管理指導	年延居宅サービス利用者数(人)	0	0	0	0
		通所介護	居宅サービス日数(日)	0	0	0	0
			年延居宅サービス利用者数(人)	0	0	0	0
		通所リハビリテーション	居宅サービス日数(日)	0	0	313	276
	年延居宅サービス利用者数(人)		0	0	5,253	8,254	
	短期入所生活介護	居宅サービス日数(日)	0	0	0	0	
		年延居宅サービス利用者数(人)	0	0	0	0	
		年延入所定員(人)	0	0	0	0	
	短期入所療養介護	居宅サービス日数(日)	0	0	365	365	
		年延居宅サービス利用者数(人)	0	0	2,244	1,670	
	福祉用具貸与	年延居宅サービス利用者数(人)	0	0	0	0	
	居宅介護支援	年延居宅介護支援利用者数(人)	0	0	0	0	
	その他	介護サービス日数(日)	0	0	0	0	
		年延介護サービス利用者数(人)	0	0	0	0	
	うち医療分	訪問看護	年延外来患者数(人)	0	0	0	
		訪問リハビリテーション	年延外来患者数(人)	0	0	0	
居宅療養管理指導		年延外来患者数(人)	0	0	0		
職員	職別数(人)	医師	0	0	0	0	
		看護職員	0	0	0	0	
		介護職員	0	0	0	0	
		介護支援専門員	0	0	0	0	
		理学療法士又は作業療法士	0	0	0	0	
		事務職員	0	1	2	0	
		その他職員	0	0	0	0	
		計	0	1	2	0	
	職員数(人)	損益勘定職員数	0	1	2	0	
		資本勘定職員数	0	0	0	0	
計		0	1	2	0		



		老人デ					
		千代田区	中央区	港区	台東区		
事業開始年月日		H7年6月1日	H12年4月1日	S63年10月1日	H12年4月1日		
指定管理者制度		利用料金制	利用料金制	利用料金制	利用料金制		
施設	施設数	2	3	8	9		
	定員(人)	指定介護老人福祉施設	0	0	0	0	
		介護老人保健施設	0	0	0	0	
		通所介護	89	134	290	298	
		通所リハビリテーション	0	0	0	0	
		短期入所生活介護	0	0	0	0	
	介護医療院(床)	0	0	0	0		
	延床面積(m <sup>2</sup> )	1,453	547	8,231	6,915		
	居室床面積(m <sup>2</sup> )	0	0	0	0		
業務	施設サービス	施設サービス日数(日)	0	0	0	0	
		年延施設サービス利用者数(人)	0	0	0	0	
		年延入所定員(人)	0	0	0	0	
	居室サービス	訪問介護	居室サービス日数(日)	0	0	0	730
			年延居室サービス利用者数(人)	0	0	0	39,147
		訪問入浴介護	居室サービス日数(日)	0	0	0	0
			年延居室サービス利用者数(人)	0	0	0	0
		訪問看護	居室サービス日数(日)	0	0	0	0
			年延居室サービス利用者数(人)	0	0	0	0
		訪問リハビリテーション	居室サービス日数(日)	0	0	0	0
			年延居室サービス利用者数(人)	0	0	0	0
		居室療養管理指導	年延居室サービス利用者数(人)	0	0	0	0
		通所介護	居室サービス日数(日)	620	975	2,467	2,757
			年延居室サービス利用者数(人)	14,458	32,111	64,201	60,949
		通所リハビリテーション	居室サービス日数(日)	0	0	0	0
	年延居室サービス利用者数(人)		0	0	0	0	
	短期入所生活介護	居室サービス日数(日)	0	0	0	0	
		年延居室サービス利用者数(人)	0	0	0	0	
		年延入所定員(人)	0	0	0	0	
	短期入所療養介護	居室サービス日数(日)	0	0	0	0	
		年延居室サービス利用者数(人)	0	0	0	0	
	福祉用具貸与	年延居室サービス利用者数(人)	0	0	0	0	
	居室介護支援	年延居室介護支援利用者数(人)	0	0	0	0	
	その他	介護サービス日数(日)	0	0	0	0	
		年延介護サービス利用者数(人)	0	0	0	0	
	うち医療分	訪問看護	年延外来患者数(人)	0	0	0	0
		訪問リハビリテーション	年延外来患者数(人)	0	0	0	0
居室療養管理指導		年延外来患者数(人)	0	0	0	0	
職員	職別数(人)	医師	0	0	0	0	
		看護職員	0	0	0	0	
		介護職員	0	0	0	0	
		介護支援専門員	0	0	0	0	
		理学療法士又は作業療法士	0	0	0	0	
		事務職員	0	0	2	0	
		その他職員	0	0	0	0	
		計	0	0	2	0	
	職員数(人)	損益勘定職員数	0	0	2	0	
		資本勘定職員数	0	0	0	0	
計		0	0	2	0		



		老人デイサービスセンター			
		荒川区	練馬区		
事業開始年月日		H12年4月1日	H12年4月1日		
指定管理者制度		利用料金制	利用料金制		
施設	施設数	7	9		
	定員(人)	指定介護老人福祉施設	0	0	
		介護老人保健施設	0	0	
		通所介護	295	283	
		通所リハビリテーション	0	0	
		短期入所生活介護	0	0	
		介護医療院(床)	0	0	
	延床面積(m <sup>2</sup> )	6,197	4,203		
	居室床面積(m <sup>2</sup> )	0	3,783		
業務	施設サービス	施設サービス日数(日)	0	0	
		年延施設サービス利用者数(人)	0	0	
		年延入所定員(人)	0	0	
	居室サービス	訪問介護	居室サービス日数(日)	0	0
			年延居室サービス利用者数(人)	0	0
		訪問入浴介護	居室サービス日数(日)	0	0
			年延居室サービス利用者数(人)	0	0
		訪問看護	居室サービス日数(日)	0	0
			年延居室サービス利用者数(人)	0	0
		訪問リハビリテーション	居室サービス日数(日)	0	0
			年延居室サービス利用者数(人)	0	0
		居室療養管理指導	年延居室サービス利用者数(人)	0	0
		通所介護	居室サービス日数(日)	2,102	2,766
			年延居室サービス利用者数(人)	54,028	68,731
		通所リハビリテーション	居室サービス日数(日)	0	0
	年延居室サービス利用者数(人)		0	0	
	短期入所生活介護	居室サービス日数(日)	0	0	
		年延居室サービス利用者数(人)	0	0	
		年延入所定員(人)	0	0	
	短期入所療養介護	居室サービス日数(日)	0	0	
		年延居室サービス利用者数(人)	0	0	
	福祉用具貸与	年延居室サービス利用者数(人)	0	0	
	居室介護支援	年延居室介護支援利用者数(人)	0	0	
その他	介護サービス日数(日)	0	0		
	年延介護サービス利用者数(人)	0	0		
うち医療分	訪問看護	年延外来患者数(人)	0	0	
	訪問リハビリテーション	年延外来患者数(人)	0	0	
	居室療養管理指導	年延外来患者数(人)	0	0	
職員	職別数(人)	医師	0	0	
		看護職員	0	0	
		介護職員	0	0	
		介護支援専門員	0	0	
		理学療法士又は作業療法士	0	0	
		事務職員	0	0	
		その他職員	0	0	
		計	0	0	
	職員数(人)	損益勘定職員数	0	0	
		資本勘定職員数	0	0	
計		0	0		

区 一部事務組合決算

1 普通会計

04 05

(1) 特別区人事・厚生事務組合

1) 歳入

(単位：千円、%)

区 分	決 算 額	構 成 比
分 担 金 ・ 負 担 金	5,763,986	69.3
使 用 料	5,347	0.1
手 数 料	0	0.0
国 庫 支 出 金	0	0.0
都 支 出 金	1,302,939	15.7
財 産 収 入	102,961	1.2
寄 附 金	187,371	2.3
繰 入 金	50,000	0.6
繰 越 金	541,277	6.5
諸 収 入	361,592	4.3
地 方 債	0	0.0
合 計	8,315,473	100.0

## (1) 特別区人事・厚生事務組合

## 2) 歳出(性質別)

(単位：千円、%)

性 質 別			
区 分	決 算 額	構 成 比	一 般 財 源 等
人 件 費	2,301,112	29.7	2,111,430
うち職員給	1,651,325	21.3	1,463,566
物 件 費	4,025,102	52.0	1,491,616
維 持 補 修 費	122,472	1.6	121,447
扶 助 費	7,575	0.1	7,575
補 助 費 等	275,941	3.6	266,789
普 通 建 設 事 業 費	282,876	3.7	2,724
災 害 復 旧 事 業 費	0	0.0	0
失 業 対 策 事 業 費	0	0.0	0
公 債 費	360,000	4.7	360,000
積 立 金	363,976	4.7	353,315
投 資 及 び 出 資 金	0	0.0	0
貸 付 金	0	0.0	0
繰 出 金	0	0.0	0
合 計	7,739,054	100.0	4,714,896

## (1) 特別区人事・厚生事務組合

## 2) 歳出(目的別)

(単位：千円、%)

目的別			
区分	決算額	構成比	一般財源等
議会費	2,119	0.0	2,119
総務費	2,959,956	38.2	2,723,547
民生費	2,753,433	35.6	1,198,917
衛生費	0	0.0	0
労働費	1,607,193	20.8	373,980
農林水産業費	0	0.0	0
商工費	0	0.0	0
土木費	0	0.0	0
消防費	0	0.0	0
教育費	56,353	0.7	56,333
災害復旧費	0	0.0	0
公債費	360,000	4.7	360,000
諸支出金	0	0.0	0
前年度繰上充用金	0	0.0	0
合計	7,739,054	100.0	4,714,896

## (1) 特別区人事・厚生事務組合

## 3) 収支等

(単位：千円)

区 分		決 算 額
1	歳 入 総 額 A	8,315,473
2	歳 出 総 額 B	7,739,054
3	歳入歳出差引額 A - B C	576,419
4	翌年度に繰り越すべき財源 D	0
5	実 質 収 支 C - D E	576,419
6	単 年 度 収 支 F	35,142
7	財 政 調 整 基 金 積 立 金 G	264,947
8	繰 上 償 還 金 H	0
9	積 立 金 取 崩 し 額 I	50,000
10	実 質 単 年 度 収 支 F + G + H - I J	250,089

## (2) 臨海部広域斎場組合

## 1) 歳入

(単位：千円、%)

区 分	決 算 額	構 成 比
分 担 金 ・ 負 担 金	150,000	22.2
使 用 料	510,002	75.5
手 数 料	72	0.0
国 庫 支 出 金	0	0.0
都 支 出 金	0	0.0
財 産 収 入	12	0.0
寄 附 金	25	0.0
繰 入 金	0	0.0
繰 越 金	15,000	2.2
諸 収 入	415	0.1
地 方 債	0	0.0
合 計	675,526	100.0

## (2) 臨海部広域斎場組合

## 2) 歳出(性質別)

(単位：千円、%)

性 質 別			
区 分	決 算 額	構 成 比	一 般 財 源 等
人 件 費	42,379	7.1	42,379
うち職員給	34,987	5.9	34,987
物 件 費	369,748	61.9	7,621
維持補修費	73,497	12.3	0
扶 助 費	0	0.0	0
補 助 費 等	0	0.0	0
普通建設事業費	0	0.0	0
災害復旧事業費	0	0.0	0
失業対策事業費	0	0.0	0
公 債 費	0	0.0	0
積 立 金	111,576	18.7	111,564
投資及び出資金	0	0.0	0
貸 付 金	0	0.0	0
繰 出 金	0	0.0	0
合 計	597,200	100.0	161,564

## (2) 臨海部広域斎場組合

## 2) 歳出(目的別)

(単位：千円、%)

目 的 別			
区 分	決 算 額	構 成 比	一 般 財 源 等
議 会 費	38	0.0	38
総 務 費	42,379	7.1	42,379
民 生 費	0	0.0	0
衛 生 費	554,783	92.9	119,147
労 働 費	0	0.0	0
農 林 水 産 業 費	0	0.0	0
商 工 費	0	0.0	0
土 木 費	0	0.0	0
消 防 費	0	0.0	0
教 育 費	0	0.0	0
災 害 復 旧 費	0	0.0	0
公 債 費	0	0.0	0
諸 支 出 金	0	0.0	0
前 年 度 繰 上 充 用 金	0	0.0	0
合 計	597,200	100.0	161,564

## (2) 臨海部広域斎場組合

## 3) 収支等

(単位：千円)

区 分		決 算 額
1	歳 入 総 額 A	675,526
2	歳 出 総 額 B	597,200
3	歳入歳出差引額 A - B C	78,326
4	翌年度に繰り越すべき財源 D	0
5	実 質 収 支 C - D E	78,326
6	単 年 度 収 支 F	397
7	財 政 調 整 基 金 積 立 金 G	0
8	繰 上 償 還 金 F	0
9	積 立 金 取 崩 し 額 I	0
10	実 質 単 年 度 収 支 F + G + F - I J	397

04

05

## (3) 東京二十三区清掃一部事務組合

## 1) 歳入

(単位：千円、%)

区 分	決 算 額	構 成 比
分 担 金 ・ 負 担 金	37,000,000	39.9
使 用 料	12,894	0.0
手 数 料	11,804,765	12.7
国 庫 支 出 金	5,475,122	5.9
都 支 出 金	0	0.0
財 産 収 入	41,974	0.0
寄 附 金	3,894	0.0
繰 入 金	10,958,682	11.8
繰 越 金	3,778,092	4.1
諸 収 入	10,164,679	11.0
地 方 債	13,494,000	14.6
合 計	92,734,102	100.0

## (3) 東京二十三区清掃一部事務組合

## 2) 歳出(性質別)

(単位：千円、%)

性 質 別			
区 分	決 算 額	構 成 比	一 般 財 源 等
人 件 費	9,549,612	11.1	9,532,598
うち職員給	7,528,497	8.7	7,528,497
物 件 費	24,629,361	28.5	24,509,326
維持補修費	15,543,680	18.0	4,058,710
扶 助 費	51,613	0.1	51,613
補 助 費 等	565,175	0.7	165,654
普通建設事業費	30,944,914	35.8	11,933,493
災害復旧事業費	0	0.0	0
失業対策事業費	0	0.0	0
公 債 費	4,045,872	4.7	4,045,872
積 立 金	1,029,682	1.2	1,018,644
投資及び出資金	0	0.0	0
貸 付 金	0	0.0	0
繰 出 金	0	0.0	0
合 計	86,359,909	100.0	55,315,910

## (3) 東京二十三区清掃一部事務組合

## 2) 歳出(目的別)

(単位：千円、%)

目的別			
区分	決算額	構成比	一般財源等
議会費	44,510	0.1	44,510
総務費	3,567,173	4.1	3,524,970
民生費	51,613	0.1	51,613
衛生費	78,650,741	91.1	47,648,945
労働費	0	0.0	0
農林水産業費	0	0.0	0
商工費	0	0.0	0
土木費	0	0.0	0
消防費	0	0.0	0
教育費	0	0.0	0
災害復旧費	0	0.0	0
公債費	4,045,872	4.7	4,045,872
諸支出金	0	0.0	0
前年度繰上充用金	0	0.0	0
合計	86,359,909	100.0	55,315,910

## (3) 東京二十三区清掃一部事務組合

## 3) 収支等

(単位：千円)

区 分		決 算 額
1	歳 入 総 額 A	92,734,102
2	歳 出 総 額 B	86,359,909
3	歳入歳出差引額 A - B C	6,374,193
4	翌年度に繰り越すべき財源 D	0
5	実 質 収 支 C - D E	6,374,193
6	単 年 度 収 支 F	2,641,293
7	財 政 調 整 基 金 積 立 金 G	1,029,682
8	繰 上 償 還 金 H	0
9	積 立 金 取 崩 し 額 I	10,958,682
10	実 質 単 年 度 収 支 F + G + H - I J	△ 7,287,707

## (4) 普通会計合計

## 1) 歳入

(単位：千円、%)

区 分	決 算 額	構 成 比
分 担 金 ・ 負 担 金	42,913,986	42.2
使 用 料	528,243	0.5
手 数 料	11,804,837	11.6
国 庫 支 出 金	5,475,122	5.4
都 支 出 金	1,302,939	1.3
財 産 収 入	144,947	0.1
寄 附 金	191,290	0.2
繰 入 金	11,008,682	10.8
繰 越 金	4,334,369	4.3
諸 収 入	10,526,686	10.3
地 方 債	13,494,000	13.3
合 計	101,725,101	100.0

## (4) 普通会計合計

## 2) 歳出(性質別)

(単位：千円、%)

性 質 別			
区 分	決 算 額	構 成 比	一 般 財 源 等
人 件 費	11,893,103	12.6	11,686,407
うち職員給	9,214,809	9.7	9,027,050
物 件 費	29,024,211	30.6	26,008,563
維持補修費	15,739,649	16.6	4,180,157
扶 助 費	59,188	0.1	59,188
補 助 費 等	841,116	0.9	432,443
普通建設事業費	31,227,790	33.0	11,936,217
災害復旧事業費	0	0.0	0
失業対策事業費	0	0.0	0
公 債 費	4,405,872	4.7	4,405,872
積 立 金	1,505,234	1.6	1,483,523
投資及び出資金	0	0.0	0
貸 付 金	0	0.0	0
繰 出 金	0	0.0	0
合 計	94,696,163	100.0	60,192,370

## (4) 普通会計合計

## 2) 歳出(目的別)

(単位：千円、%)

目 的 別			
区 分	決 算 額	構 成 比	一 般 財 源 等
議 会 費	46,667	0.0	46,667
総 務 費	6,569,508	6.9	6,290,896
民 生 費	2,805,046	3.0	1,250,530
衛 生 費	79,205,524	83.6	47,768,092
労 働 費	1,607,193	1.7	373,980
農 林 水 産 業 費	0	0.0	0
商 工 費	0	0.0	0
土 木 費	0	0.0	0
消 防 費	0	0.0	0
教 育 費	56,353	0.1	56,333
災 害 復 旧 費	0	0.0	0
公 債 費	4,405,872	4.7	4,405,872
諸 支 出 金	0	0.0	0
前 年 度 繰 上 充 用 金	0	0.0	0
合 計	94,696,163	100.0	60,192,370

## (4) 普通会計合計

## 3) 収支等

(単位：千円)

区 分		決 算 額
1	歳 入 総 額 A	101,725,101
2	歳 出 総 額 B	94,696,163
3	歳入歳出差引額 A - B C	7,028,938
4	翌年度に繰り越すべき財源 D	0
5	実 質 収 支 C - D E	7,028,938
6	単 年 度 収 支 F	2,676,832
7	財 政 調 整 基 金 積 立 金 G	1,294,629
8	繰 上 償 還 金 H	0
9	積 立 金 取 崩 し 額 I	11,008,682
10	実 質 単 年 度 収 支 F + G + H - I J	△ 7,037,221



## 2 収益事業会計（競馬事業）

50

## (1) 収益事業会計

(単位：千円)

	区 分	決 算 額
入	1 入 場 料	0
	2 車 馬 券 等 売 上 金 A	173,526,556
	3 繰 入 金 B	0
	(1) 普 通 会 計 か ら の 分	0
	(2) 基 金 か ら の 分	0
	4 繰 越 金	35,876,699
	(1) 純 繰 越 金 C	35,876,699
	(2) 繰越事業費等繰越財源充当額	0
	5 地方公共団体金融機構納付金還付金	0
	6 地 方 債	0
7 そ の 他	9,990,604	
	歳 入 合 計 D	219,393,859
歳 出	1 開 催 費	160,231,700
	(1) 払 戻 金	127,677,629
	(2) 返 還 金	670,298
	(3) 常 勤 職 員 人 件 費	785,982
	(4) 会計年度任用職員(フルタイム)人件費	100,600
	(5) 会計年度任用職員(パートタイム)報酬等	0
	(6) 施 設 等 使 用 料	6,362,941
	(7) そ の 他 の 開 催 経 費	24,634,250
	2 交 付 金	2,405,738
	(1) 1 号 交 付 金	1,814,991
	(2) 2 号 交 付 金	590,747
	3 地方公共団体金融機構納付金	438,349
	4 地 方 債 償 還 金	0
	う ち 元 金	0
	5 繰 出 金 E	4,789,010
	(1) 普通会計へのもの(収益金配分) E1	4,600,000
	(2) 普通会計へのもの(その他)	189,010
(3) その他の会計へのもの E2	0	
6 設 備 改 善 費	0	
7 そ の 他	5,586,343	
	歳 出 合 計 F	173,451,140

(単位：千円)

		区 分	決 算 額	
収 支	歳入歳出差引額 D - F G		45,942,719	
	翌年度に繰り越すべき財源 H		0	
	実質収支 D - F - H I		45,942,719	
	未 収 金 J		5,529,596	
	未 払 金 K		9,368,642	
	再差引 I - B + E + J - K L		46,892,683	
収益率 ( L - C ) / A × 100%			6.3	
人 件 費 の 状 況	人件費合計 ( 1 ~ 5 )		953,611	
	1 職 員 給		733,327	
	基 本 給	(1)	任期の定めのない常勤職員	399,254
			任期付職員	0
			再任用職員	0
			会計年度任用職員(フルタイム)	73,866
		(2)その他の手当	任期の定めのない常勤職員	247,612
			任期付職員	0
			再任用職員	0
			会計年度任用職員(フルタイム)	12,595
	2 会計年度任用職員(パートタイム)報酬等		0	
	3 地方公務員共済組合等負担金		138,442	
4 退職金		77,026		
5 その他		4,816		
時 効 金		80,911		
参 考	職 員 数	常 勤 職 員 (人)	82	
		会計年度任用職員(フルタイム) (人)	25	
		会計年度任用職員(パートタイム) (人)	0	
		計 (人)	107	
開 催 回 数 (回)		19		
開 催 日 数 (日)		99		
入 場 人 員 (人)		17,848		
一 日 平 均 入 場 人 員 (人)		180		

## (2) 収益金の使途状況

(単位：千円)

区分	収益金額 A	A の内訳										千
		民生費	衛生費	土木費	農産 林業 水費	商工費	教育費	災復 旧費	害費	その他	公営事業 計出 会へし	
千代田	200,000	0	0	0	0	0	0	0	0	200,000	0	千
中央	200,000	0	0	0	0	0	200,000	0	0	0	0	中
港	200,000	0	0	0	0	0	200,000	0	0	0	0	港
新宿	200,000	0	0	65,000	0	0	0	0	0	135,000	0	新
文京	200,000	0	0	0	0	0	0	0	0	200,000	0	文
台東	200,000	11,042	78,887	72,383	0	0	37,688	0	0	0	0	台
墨田	200,000	0	0	0	0	0	0	0	0	200,000	0	墨
江東	200,000	0	0	0	0	0	0	0	0	200,000	0	江
品川	200,000	0	100,000	100,000	0	0	0	0	0	0	0	品
目黒	200,000	0	0	0	0	0	200,000	0	0	0	0	目
大田	200,000	0	0	0	0	0	0	0	0	200,000	0	大
世田谷	200,000	0	0	200,000	0	0	0	0	0	0	0	世
渋谷	200,000	0	0	0	0	0	0	0	0	200,000	0	渋
中野	200,000	0	0	0	0	0	200,000	0	0	0	0	中
杉並	200,000	0	0	0	0	0	200,000	0	0	0	0	杉
豊島	200,000	0	0	0	0	0	0	0	0	200,000	0	豊
北	200,000	0	0	0	0	0	0	0	0	200,000	0	北
荒川	200,000	0	0	200,000	0	0	0	0	0	0	0	荒
板橋	200,000	0	0	0	0	0	0	0	0	200,000	0	板
練馬	200,000	0	0	0	0	0	0	0	0	200,000	0	練
足立	200,000	0	0	0	0	0	0	0	0	200,000	0	足
葛飾	200,000	0	0	0	0	0	0	0	0	200,000	0	葛
江戸川	200,000	200,000	0	0	0	0	0	0	0	0	0	江
計	4,600,000	211,042	178,887	637,383	0	0	1,037,688	0	0	2,535,000	0	計

## X 広域連合決算

### 1 普通会計

04	05
----	----

東京都後期高齢者医療広域連合

#### 1) 歳入

(単位：千円、%)

区 分	決 算 額	構 成 比
分 担 金 ・ 負 担 金	566,526	13.7
使 用 料	0	0.0
手 数 料	0	0.0
国 庫 支 出 金	732,670	17.7
都 支 出 金	0	0.0
財 産 収 入	26	0.0
寄 附 金	75	0.0
繰 入 金	2,751,595	66.5
繰 越 金	86,359	2.1
諸 収 入	35	0.0
地 方 債	0	0.0
合 計	4,137,286	100.0

## 東京都後期高齢者医療広域連合

## 2) 歳出(性質別)

(単位：千円、%)

性 質 別			
区 分	決 算 額	構 成 比	一 般 財 源 等
人 件 費	197,931	4.9	197,899
うち職員給	145,353	3.6	145,353
物 件 費	376,819	9.3	318,890
維持補修費	0	0.0	0
扶 助 費	930	0.0	930
補 助 費 等	782,514	19.4	39,037
普通建設事業費	0	0.0	0
災害復旧事業費	0	0.0	0
失業対策事業費	0	0.0	0
公 債 費	0	0.0	0
積 立 金	1,503,803	37.3	1,503,777
投資及び出資金	0	0.0	0
貸 付 金	0	0.0	0
繰 出 金	1,170,092	29.0	437,422
合 計	4,032,089	100.0	2,497,955

## 東京都後期高齢者医療広域連合

## 2) 歳出(目的別)

(単位：千円、%)

目 的 別			
区 分	決 算 額	構 成 比	一 般 財 源 等
議 会 費	2,242	0.1	2,242
総 務 費	2,441,527	60.6	2,439,280
民 生 費	733,600	18.2	930
衛 生 費	854,720	21.2	55,503
労 働 費	0	0.0	0
農 林 水 産 業 費	0	0.0	0
商 工 費	0	0.0	0
土 木 費	0	0.0	0
消 防 費	0	0.0	0
教 育 費	0	0.0	0
災 害 復 旧 費	0	0.0	0
公 債 費	0	0.0	0
諸 支 出 金	0	0.0	0
前 年 度 繰 上 充 用 金	0	0.0	0
合 計	4,032,089	100.0	2,497,955

## 東京都後期高齢者医療広域連合

## 3) 収支等

(単位：千円)

区 分		決 算 額
1	歳 入 総 額 A	4,137,286
2	歳 出 総 額 B	4,032,089
3	歳入歳出差引額 A - B C	105,197
4	翌年度に繰り越すべき財源 D	0
5	実 質 収 支 C - D E	105,197
6	単 年 度 収 支 F	18,838
7	財 政 調 整 基 金 積 立 金 G	1,503,803
8	繰 上 償 還 金 H	0
9	積 立 金 取 崩 し 額 I	983,162
10	実 質 単 年 度 収 支 F + G + H - I J	539,479



2 後期高齢者医療事業会計

95

東京都後期高齢者医療広域連合

区 分		決 算 額			
歳 入	1	区 市 町 村 支 出 金	294,397,487		
	(1)	区 市 町 村 負 担 金	294,397,487		
		う ち 保 険 料 等 負 担 金	194,746,419		
		う ち 療 養 給 付 費 負 担 金	99,651,068		
		(2)	区 市 町 村 補 助 金	0	
	2	国 庫 支 出 金	386,463,187		
	(1)	国 庫 負 担 金	325,527,662		
		う ち 療 養 給 付 費 負 担 金	319,632,110		
		(2)	国 庫 補 助 金	60,935,525	
		う ち 財 政 調 整 交 付 金	59,887,315		
	3	都 支 出 金	105,912,824		
	(1)	都 負 担 金	104,360,125		
		う ち 療 養 給 付 費 負 担 金	98,379,633		
		(2)	財 政 安 定 化 基 金 支 出 金	0	
		(3)	都 補 助 金	1,552,699	
	4	支 払 基 金 交 付 金	578,990,926		
	5	特 別 高 額 医 療 費 共 同 事 業 交 付 金	658,990		
	6	繰 入 金	16,551,225		
	(1)	一 般 会 計 繰 入 金	1,170,092		
		(2)	基 金 繰 入 金	15,381,133	
	7	繰 越 金	39,288,340		
8	都 道 府 県 財 政 安 定 化 基 金 借 入 金	0			
9	そ の 他 の 収 入	1,707,738			
歳 入 合 計 ( 1 ~ 9 )		A	1,423,970,717		
歳 出	1	総 務 費	3,595,720		
	2	保 険 給 付 費	1,307,030,234		
	(1)	療 養 諸 費	1,238,575,647		
		①	療 養 給 付 費	1,216,983,349	
			②	審 査 支 払 手 数 料	3,025,505
			③	そ の 他	18,566,793
	(2)	高 額 療 養 費	64,337,759		
	(3)	そ の 他 医 療 給 付 費	4,116,828		
	3	都 道 府 県 財 政 安 定 化 基 金 拠 出 金	0		
	4	特 別 高 額 医 療 費 共 同 事 業 拠 出 金	641,023		
	5	保 健 事 業 費	4,893,892		
	う ち 健 康 診 査 費	4,680,057			
6	基 金 積 立 金	14,291,036			

(単位：千円)

区 分		決 算 額	
歳 出	7 公 債 費	0	
	8 繰 出 金	1,768,433	
	9 前 年 度 繰 上 充 用 金	0	
	10 そ の 他 の 支 出	21,561,424	
	歳 出 合 計 ( 1 ~ 1 0 )	B 1,353,781,762	
収 支	歳 入 歳 出 差 引 額 A - B	C 70,188,955	
	繰越又は 支払繰延等	療 養 諸 費 等 D	0
		そ の 他 の 経 費 E	0
		計 F	0
	翌年度負担金等 精算予定額	精 算 交 付 額 G	0
		精 算 還 付 額 H	0
		差 引 G - H I	0
	実質収支額	K + G - H J	70,188,955
A - B - D - E K		70,188,955	
人 件 費 の 状 況	人 件 費 合 計 ( 1 ~ 5 )	378,888	
	1 職 員 給	310,136	
	(1)基本給	任 期 の 定 め の な い 常 勤 職 員	156,746
		任 期 付 職 員	0
		再 任 用 職 員	0
		会 計 年 度 任 用 職 員 (フルタイム)	0
	(2)その他の手当	任 期 の 定 め の な い 常 勤 職 員	153,390
		任 期 付 職 員	0
		再 任 用 職 員	0
		会 計 年 度 任 用 職 員 (フルタイム)	0
	2 会 計 年 度 任 用 職 員 (パートタイム) 報酬等	3,702	
3 地 方 公 務 員 共 済 組 合 等 負 担 金	63,694		
4 退 職 金	0		
5 そ の 他	1,356		
参 考	3 年 4 月 1 日 現 在 事 務 職 員 数 (人) L	68	
	Lのうち会計年度任用職員(フルタイム)数(人)	0	
	Lのうち会計年度任用職員(パートタイム)数(人)	1	
	3 年 3 月 3 1 日 現 在 基 金 現 在 高	17,821,352	



(参 考)

決 算 状 況 一 覧 表

図 表

令和2年度 東京都特別区普通会計決算の概要

令和2年度決算に基づく都内区市町村等の健全  
化判断比率等の概要



## 令和2年度決算状況一覧表について

決算状況一覧表中の各種数値は以下による。

### 1 「国調人口」から「人口」までの欄

- ・「国調人口」、「面積」、「人口密度」及び「人口集中地区人口」は、令和2年及び平成27年に実施された国勢調査に基づく。
- ・「人口」は、住民基本台帳人口の人数（外国人登録人口を含む）による。

### 2 「歳入総額A」から「実質単年度収支J」までの欄

- ・「積立金G」は、財政調整基金に係る積立額であり、「積立金取崩し額I」は、財政調整基金に係る取崩額である。
- ・「繰上償還金H」は、地方債繰上償還額のうち任意に行ったものの元利合計額である。

### 3 「基準財政需要額」から「債務負担行為額」までの欄

- ・「基準財政需要額」及び「基準財政収入額」は、都区財政調整における数値である。
- ・「標準財政規模」（本文中「特別区標準財政規模」としている）は次の算式による。

特別区財政調整交付金普通交付金

$$\begin{aligned} &+ ((\text{基準財政収入額} - \text{特例加減算額}) - \text{自動車重量譲与税収入見込額} \\ &\quad - \text{航空機燃料譲与税収入見込額} - \text{地方揮発油譲与税収入見込額} \\ &\quad - \text{交通安全対策特別交付金収入見込額} - \text{森林環境譲与税収入見込額}) \times 100 / 85 \\ &+ \text{自動車重量譲与税収入見込額} + \text{航空機燃料譲与税収入見込額} \\ &+ \text{地方揮発油譲与税収入見込額} + \text{交通安全対策特別交付金収入見込額} \\ &+ \text{森林環境譲与税収入見込額} + \text{臨時財政対策債発行可能額} \end{aligned}$$

- ・「財政力指数」は、次の算出方法による。  
基準財政収入額 / 基準財政需要額（各年度とも小数点第3位を四捨五入）により算出した当該年度、前年度及び前前年度数値の平均値（小数点第3位を四捨五入し、第2位まで）

$$\text{「実質収支比率」} = \frac{\text{実質収支}}{\text{標準財政規模}} \times 100$$

$$\text{「経常収支比率」} = \frac{\text{経常経費充当一般財源等}}{\text{経常一般財源等} + \text{減収補填債（特例分）} + \text{猶予特例債} + \text{臨時財政対策債}} \times 100$$

- ・「地方債現在高」は、特定資金公共投資事業債を含まない額である。
- ・「債務負担行為額」は、債務負担行為の翌年度以降支出予定額である。

### 4 「令和2年度決算に基づく健全化判断比率」の欄

地方公共団体の財政の健全化に関する法律に基づき算定される健全化判断比率の算出方法は、以下のとおりである。

$$\text{「実質赤字比率」} = \frac{\text{一般会計等の実質赤字額}}{\text{標準財政規模}}$$

$$\text{「連結実質赤字比率」} = \frac{\text{連結実質赤字額}}{\text{標準財政規模}}$$

<ul style="list-style-type: none"> <li>・「実質公債費比率」 （3か年平均）</li> </ul>	＝	$\frac{(\text{地方債の元利償還金} + \text{準元利償還金}) - (\text{特定財源} + \text{元利償還金} \cdot \text{準元利償還金に係る基準財政需要額算入額})}{\text{標準財政規模} - (\text{元利償還金} \cdot \text{準元利償還金に係る基準財政需要額算入額})}$
<ul style="list-style-type: none"> <li>・「将来負担比率」</li> </ul>	＝	$\frac{\text{将来負担額} - (\text{充当可能基金額} + \text{特定財源見込額} + \text{地方債現在高等に係る基準財政需要額算入見込額})}{\text{標準財政規模} - (\text{元利償還金} \cdot \text{準元利償還金に係る基準財政需要額算入額})}$

## 5 「職員数等の状況」の欄

- ・「職員数の状況」は、原則として地方公務員給与実態調査による。

## 6 「積立金の状況」の欄

- ・歳計剰余金処分によるものについては、「積立金の状況」の「積立額」に歳出決算額と合算の上、計上する。

## 7 「性質別歳出」の欄

- ・「普通建設事業費」の「補助事業費」は、補助事業費、国直轄事業負担金及び受託事業費のうち補助事業費の合算額とし、「単独事業費」はこれ以外の普通建設事業費とする。

## 8 「公営事業・公営企業会計」

- ・「普通会計繰入繰出額」のうち、「歳入」は普通会計から繰り出した額が、「歳出」は普通会計に繰り入れた額が入る。

## 9 その他

- ・「構成比」については、小数点第2位で四捨五入しているため、小計が一致しない場合や合計が100にならない場合がある。
- ・「前年度対比増減率」について、「0⇒0」（計算不能の場合で、単位未満を除く。）は「－」、「0⇒プラスの数値」は「皆増」、「プラスの数値⇒0」は「皆減」としている。
- ・区分や会計が非該当の場合は「－」としている。



# 決算状況一覧表

国 調 人 口 面 積 人 口 密 度 人口集中地区人口	人	人	人	人
令和2年	9,733,276人	627.53 km <sup>2</sup>	15,511人	9,733,276人
平成27年	9,272,740人	626.70 km <sup>2</sup>	14,796人	9,272,740人

区 分	令和2年度	令和元年度	増減率	区 分	令和2年度	令和元年度
	千円	千円	%		千円	千円
歳入総額 A	5,191,559,085	4,071,060,682	27.5	基準財政需要額	2,148,924,968	2,195,351,911
歳出総額 B	4,991,441,280	3,916,271,750	27.5	基準財政収入額	1,229,191,986	1,166,287,261
歳入歳出差引額 (A) - (B) C	200,117,805	154,788,932	29.3	標準財政規模	2,369,794,286	2,409,578,416
翌年度に繰り越すべき財源 D	34,751,681	24,675,272	40.8	臨時財政対策債発行可能額	—	—
実質収支 (C) - (D) E	165,366,124	130,113,660	27.1	財政力指数	0.54	0.54
単年度収支 F	35,252,464	8,021,065		実質収支比率	7.0 %	5.4 %
積立金 G	86,466,595	42,615,980	102.9	経常収支比率	81.9 %	79.2 %
繰上償還金 H	0	11,166,555	皆減	地方債現在高	472,147,929	461,480,282
積立金取崩額 I	95,498,766	37,136,262	157.2	債務負担行為額	659,122,361	608,699,695
実質単年度収支 (F)+(G)+(H)-(I) J	26,220,293	24,667,338				

令和2年度決算に基づく健全化判断比率						※〔 〕書きは、早期健全化基準
区 分	令和2年度	令和元年度	区 分	令和2年度	令和元年度	
実質赤字比率	— %	— %	実質公債費比率	△ 3.4 %	△ 3.5 %	
連結実質赤字比率	— %	— %	将来負担比率	— %	— %	

職 員 数 等 の 状 況							積 立 金 の 状 況	区 分	財政調整基金	減 債 基 金	その 他 特 定 目 的 基 金	合 計				
区 分	3.4.1			2.4.1									千円	千円	千円	千円
	職員数	一人当り平均給料月額	新規採用職員数	職員数	一人当り平均給料月額	千円										
普 通 会 計	一般職員	59,676		2,853	59,251		元年度末現在高	702,774,945	55,707,619	1,338,038,800	2,096,521,364					
	うち技能労務	5,954		65	6,259											
	教育公務員	1,087		39	1,103											
	臨時職員	0		0	0											
	小 計	60,763		2,892	60,354											
その他の会計	2,662		168	2,661		2年度末現在高	715,077,094	50,945,830	1,344,975,837	2,110,998,761						
合 計	63,425		3,060	63,015												

入				性 質 別 歳 出						
区 分	決 算 額	構 成 比	増 減 率	区 分	決 算 額	構 成 比	増 減 率	一 般 財 源 等	経 常 一 般 財 源	経 常 収 支 比 率
	千円	%	%		千円	%	%	千円	千円	%
特 別 区 税	1,139,991,534	22.0	1.3	人 件 費	627,303,062	12.6	4.1	577,297,210	565,838,310	23.3
地 方 譲 与 税	14,296,784	0.3	△ 3.4	うち職員給	392,916,234	7.9	△ 0.6	365,184,012	361,288,992	14.9
利 子 割 交 付 金	3,126,686	0.1	△ 3.8	うち退職金	47,674,170	1.0	△ 1.9	47,674,170	40,335,496	1.7
配 当 割 交 付 金	15,151,711	0.3	△ 6.4	扶 助 費	1,283,775,009	25.7	4.8	485,688,741	472,982,015	19.5
株 式 等 譲 渡 所 得 割 交 付 金	17,708,543	0.3	76.9	公 債 費	56,761,069	1.1	△ 18.3	56,596,385	52,263,107	2.2
地 方 消 費 税 交 付 金	232,489,472	4.5	20.5	元 利 償 還 金	56,760,643	1.1	△ 18.3	56,595,959	52,262,681	2.2
ゴ ル フ 場 利 用 税 交 付 金	28,250	0.0	△ 16.1	一 時 借 入 金 利 子	426	0.0	△ 50.0	426	426	0.0
自 動 車 取 得 税 交 付 金	1,188	0.0	△ 100.0	義 務 的 経 費 計	1,967,839,140	39.4	3.7	1,119,582,336	1,091,083,432	44.9
自 動 車 税 環 境 性 能 割 交 付 金	2,467,349	0.0	71.0							
地 方 特 例 交 付 金	7,085,523	0.1	△ 70.1	物 件 費	723,287,577	14.5	6.8	604,351,082	535,621,585	22.0
特 別 区 財 政 調 整 交 付 金	987,395,908	19.0	△ 10.2	維 持 補 修 費	38,148,614	0.8	△ 4.5	34,091,804	34,091,782	1.4
普 通 交 付 金	937,993,525	18.1	△ 10.1	補 助 費 等	1,239,983,163	24.8	466.8	208,699,565	113,399,939	4.7
特 別 交 付 金	49,402,383	1.0	△ 10.9	積 立 金	182,026,987	3.6	△ 18.4	164,202,835		
交 通 安 全 対 策 特 別 交 付 金	976,437	0.0	13.0	投 資 及 び 出 資 金	1,500	0.0	△ 98.5	1,500		
一 般 財 源 計	2,420,719,385	46.6	△ 2.8	貸 付 金	22,361,102	0.4	△ 10.3	7,825,918	33,083	0.0
分 担 金 ・ 負 担 金	31,242,118	0.6	△ 24.1	繰 出 金	313,950,156	6.3	△ 0.9	260,954,812	216,107,338	8.9
使 用 料	78,604,202	1.5	△ 12.8	前 年 度 繰 上 充 用 金	0	0.0	-	0	0	0.0
手 数 料	16,149,335	0.3	△ 3.7	そ の 他 経 費 計	2,519,759,099	50.5	67.9	1,280,127,516	899,253,727	37.0
国 庫 支 出 金	1,738,900,782	33.5	148.5	普 通 建 設 事 業 費	503,252,969	10.1	△ 2.8	218,263,509		
都 支 出 金	388,518,233	7.5	24.4	補 助 事 業 費	154,787,993	3.1	10.3	37,551,832	1,990,337,159 千円	
財 産 収 入	38,701,162	0.7	65.7	単 独 事 業 費	348,464,976	7.0	△ 7.7	180,711,677		
寄 附 金	5,018,526	0.1	3.9	う ち 人 件 費	14,243,840	0.3	△ 1.0	13,774,516	2,430,332,616 千円	
繰 入 金	198,157,294	3.8	33.0	災 害 復 旧 事 業 費	590,072	0.0	11.6	382,161		
繰 越 金	133,451,399	2.6	8.6	失 業 対 策 事 業 費	0	0.0	-	0		
諸 収 入	78,144,449	1.5	3.4	投 資 的 経 費 計	503,843,041	10.1	△ 2.8	218,645,670		
地 方 債	63,952,200	1.2	46.9							
特 定 財 源 計	2,770,839,700	53.4	75.4							
合 計	5,191,559,085	100.0	27.5	合 計	4,991,441,280	100.0	27.5	2,618,355,522		

目 的 別 歳 出				特 別 区 税			
区 分	決 算 額	構 成 比	増 減 率	区 分	決 算 額 (千円)	構 成 比 (%)	増 減 率 (%)
	千円	%	%		千円	%	%
議 会 費	17,994,451	0.4	△ 0.4	特 別 区 民 税	1,065,859,031	93.5	2.1
総 務 費	1,468,036,361	29.4	201.0	軽 自 動 車 税	4,270,181	0.4	5.8
民 生 費	2,079,169,534	41.7	2.3	特 別 区 た ば こ 税	69,142,184	6.1	△ 9.3
衛 生 費	308,774,097	6.2	13.4	釵 産 税	0	0.0	-
労 働 費	6,646,286	0.1	△ 0.7	入 湯 税	153,638	0.0	△ 50.7
農 林 水 産 業 費	2,223,732	0.0	12.3	法 定 外 普 通 税	566,500	0.0	20.0
商 工 費	68,366,161	1.4	22.9	合 計	1,139,991,534	100.0	1.3
土 木 費	378,554,471	7.6	2.4	特 別 区 民 税 徴 収 率			
消 防 費	34,154,114	0.7	△ 29.7	現 年 課 税 分 (%)	98.9		
教 育 費	570,113,363	11.4	3.1	滞 納 繰 越 分 (%)	42.1		
災 害 復 旧 費	590,072	0.0	11.6	合 計 (%)	97.6		
公 債 費	56,818,638	1.1	△ 18.9	公 営 事 業 ・ 公 営 企 業 会 計			
諸 支 出 金	0	0.0	皆 減	0	0.0		
合 計	4,991,441,280	100.0	27.5	2,618,355,522	100.0		

区 分	決 算 額 (千円)	増 減 率 (%)	普 通 会 計 繰 入 繰 出 額
国 民 健 康 保 険 事 業 会 計 歳 入	887,575,270	△ 3.2	87,841,223
事 業 会 計 歳 出	867,389,490	△ 3.9	3,405,229
後 期 高 齢 者 医 療 事 業 会 計 歳 入	140,937,925	2.7	23,432,396
事 業 会 計 歳 出	138,093,156	2.5	1,911,769
介 護 保 険 事 業 ( 保 険 事 業 ) 歳 入	735,179,317	2.9	114,884,035
事 業 会 計 歳 出	708,007,188	2.1	3,680,155
介 護 保 険 事 業 ( 介 護 サ ー ビ ス ) 歳 入	1,373,819	△ 56.9	776,863
事 業 会 計 歳 出	1,373,819	△ 56.9	0
公 営 企 業 会 計 歳 入	15,858,076	29.1	10,986,948
事 業 会 計 歳 出	15,858,076	29.6	0
公 営 企 業 会 計 歳 入 ( 駐 車 場 )	2,281,179	△ 10.0	821,901
事 業 会 計 歳 出	2,280,885	△ 10.0	400,158

※「公営事業・公営企業会計」欄の「普通会計繰入繰出額」の単位は「千円」である。

# 決算状況一覧表

国	調	人	口	面	積	人	口	密	度	人口集中地区	人口	人
令和2年		66,680人		11.66	千㎡		5,719人			66,680人	3.4.1	67,140人
平成27年		58,406人		11.66	千㎡		5,009人			58,406人	2.4.1	66,467人

区	分	令和2年度		増減率	区	分	令和2年度		令和元年度
		千円	千円				千円	千円	
歳入総額	A	79,335,941	59,296,029	33.8	基準財政需要額		27,838,363	28,440,768	
歳出総額	B	76,514,678	55,961,131	36.7	基準財政収入額		26,209,559	24,790,308	
歳入歳出差引額	C	2,821,263	3,334,898	△15.4	標準財政規模		33,349,959	33,800,225	
翌年度に繰り越すべき財源	D	1,192,716	1,384,364	△13.8	臨時財政対策債発行可能額		—	—	
実質収支	E	1,628,547	1,950,534	△16.5	財政力指数		0.89	0.89	
単年度収支	F	△321,987	695,208		実質収支比率		4.9%	5.8%	
積立金	G	1,124,299	2,568,345	△56.2	経常収支比率		80.8%	72.7%	
繰上償還金	H	0	0	—	地方債現在高		68,115	134,870	
積立金取崩額	I	7,666,543	135,704	5,549.5	債務負担行為額		33,246,486	37,461,264	
実質単年度収支	J	△6,864,231	3,127,849						

令和2年度決算に基づく健全化判断比率						※〔 〕書きは、早期健全化基準		
区	分	令和2年度	令和元年度	区	分	令和2年度	令和元年度	
実質赤字比率		—%	—%	実質公債費比率		△0.2%	0.0%	
	〔	11.67%	〔	11.65%	〔	25.0%	〔	25.0%
連結実質赤字比率		—%	—%	将来負担比率		—%	—%	
	〔	16.67%	〔	16.65%	〔	350.0%	〔	350.0%

職員数等の状況							積立金の状況	区分	財政調整基金	減債基金	その他特定基金	合計
区	分	3.4.1			2.4.1							
		職員数	一人当たり平均給料月額	新規採用職員数	職員数	一人当たり平均給料月額						
普通会計	一般職員	1,027	287,471	56	1,020	290,533	元年度末現在高	48,148,458	—	70,204,608	118,353,066	
	うち技能労務	87	274,508	2	90	281,123						
	教育公務員	96	313,944	2	94	318,388						
	臨時職員	0	0	0	0	—						
	小計	1,123	289,734	58	1,114	292,884						
その他の会計		40	278,105	3	40	276,255	2年度末現在高	41,606,227	—	72,099,378	113,705,605	
合計	1,163	289,334	61	1,154	292,307							

入				性 質 別 歳 出						
区 分	決 算 額	構 成 比	増 減 率	区 分	決 算 額	構 成 比	増 減 率	一 般 財 源 等	経 常 一 般 財 源	経 常 収 支 比 率
	千円	%	%		千円	%	%	千円	千円	%
特 別 区 税	20,573,851	25.9	△ 5.0	人 件 費	11,467,833	15.0	6.1	11,057,178	10,910,172	29.2
地 方 譲 与 税	306,606	0.4	1.4	うち職員給	7,020,865	9.2	0.1	6,694,343	6,685,027	17.9
利 子 割 交 付 金	50,394	0.1	△ 0.6	うち退職金	1,171,379	1.5	49.9	1,171,379	1,035,536	2.8
配 当 割 交 付 金	245,593	0.3	△ 3.2	扶 助 費	8,505,801	11.1	9.2	3,551,566	3,548,618	9.5
株 式 等 譲 渡 所 得 割 交 付 金	289,925	0.4	83.2	公 債 費	69,690	0.1	△ 1.6	57,956	57,956	0.2
地 方 消 費 税 交 付 金	9,360,065	11.8	1.5	元 利 償 還 金	69,677	0.1	△ 1.6	57,943	57,943	0.2
ゴ ル フ 場 利 用 税 交 付 金	0	0.0	—	一 時 借 入 金 利 子	13	0.0	30.0	13	13	0.0
自 動 車 取 得 税 交 付 金	26	0.0	△ 100.0	義 務 的 経 費 計	20,043,324	26.2	7.4	14,666,700	14,516,746	38.8
自 動 車 税 環 境 性 能 割 交 付 金	54,611	0.1	71.5							
地 方 特 例 交 付 金	46,146	0.1	△ 80.9	物 件 費	14,891,875	19.5	14.8	12,754,064	9,688,584	25.9
特 別 区 財 政 調 整 交 付 金	4,669,387	5.9	△ 27.2	維 持 補 修 費	1,060,200	1.4	△ 6.6	879,342	879,342	2.4
普通交付金	1,628,804	2.1	△ 55.4	補 助 費 等	20,688,318	27.0	256.9	12,830,759	3,629,627	9.7
特別交付金	3,040,583	3.8	10.1	積 立 金	6,353,824	8.3	16.3	6,199,296		
交 通 安 全 対 策 特 別 交 付 金	20,590	0.0	7.2	投 資 及 び 出 資 金	0	0.0	皆減	0		
一 般 財 源 計	35,617,194	44.9	△ 7.3	貸 付 金	1,002,069	1.3	0.0	78	0	0.0
分 担 金 ・ 負 担 金	606,826	0.8	△ 27.2	繰 出 金	2,102,279	2.7	△ 3.4	1,884,732	1,518,414	4.1
使 用 料	5,582,400	7.0	△ 3.9	前 年 度 繰 上 充 用 金	0	0.0	—	0	0	0.0
手 数 料	510,260	0.6	△ 10.7	そ の 他 経 費 計	46,098,565	60.2	60.9	34,548,271	15,715,967	42.0
国 庫 支 出 金	10,875,842	13.7	187.7	普 通 建 設 事 業 費	10,372,789	13.6	19.9	5,580,222		
都 支 出 金	4,105,540	5.2	11.4	補助事業費	733,902	1.0	△ 39.2	255,549		
財 産 収 入	5,939,773	7.5	690.2	単独事業費	9,638,887	12.6	29.5	5,324,673		
寄 附 金	151,391	0.2	13.6	うち人件費	446,948	0.6	25.1	446,948		
繰 入 金	11,138,853	14.0	459.2	災 害 復 旧 事 業 費	0	0.0	—	0		
繰 越 金	3,334,898	4.2	89.6	失 業 対 策 事 業 費	0	0.0	—	0		
諸 収 入	1,472,964	1.9	△ 4.7	投 資 的 経 費 計	10,372,789	13.6	19.9	5,580,222		
地 方 債	0	0.0	—							
特 定 財 源 計	43,718,747	55.1	109.5							
合 計	79,335,941	100.0	33.8	合 計	76,514,678	100.0	36.7	54,795,193		

目 的 別 歳 出				特 別 区 税			
区 分	決 算 額	構 成 比	増 減 率	区 分	決 算 額 (千円)	構 成 比 (%)	増 減 率 (%)
	千円	%	%		千円	%	%
議 会 費	646,170	0.8	19.5	特 別 区 民 税	18,004,459	87.5	0.9
総 務 費	27,801,030	36.3	152.0	軽 自 動 車 税	32,834	0.2	5.3
民 生 費	21,390,004	28.0	11.2	特 別 区 た ば こ 税	2,533,254	12.3	△ 32.6
衛 生 費	5,944,549	7.8	24.5	釵 産 税	0	0.0	—
労 働 費	109,583	0.1	5.5	入 湯 税	3,304	0.0	△ 59.6
農 林 水 産 業 費	0	0.0	—	法 定 外 普 通 税	0	0.0	—
商 工 費	1,786,468	2.3	5.2	合 計	20,573,851	100.0	△ 5.0
土 木 費	8,759,045	11.4	△ 8.6	<b>特 別 区 民 税 徴 収 率</b>			
消 防 費	503,971	0.7	45.8	現 年 課 税 分 (%)	98.8		
教 育 費	9,504,168	12.4	10.9	滞 納 繰 越 分 (%)	34.9		
災 害 復 旧 費	0	0.0	—	合 計 (%)	97.7		
公 債 費	69,690	0.1	△ 1.6	<b>公 営 事 業 ・ 公 営 企 業 会 計</b>			
諸 支 出 金	0	0.0	—	区 分	決 算 額 (千円)	増 減 率 (%)	普 通 会 計 繰 入 繰 出 額
合 計	76,514,678	100.0	36.7	国 民 健 康 保 険 事 業 会 計	歳 入 6,584,060	3.5	605,457
					歳 出 5,223,813	2.0	104,669
				後 期 高 齢 者 医 療 事 業 会 計	歳 入 1,429,049	1.1	143,426
					歳 出 1,327,846	△ 0.5	20,952
				介 護 保 険 事 業 (保 険 事 業)	歳 入 4,206,369	2.4	702,524
					歳 出 3,841,476	△ 0.6	11,934
				介 護 保 険 事 業 (介 護 サ ー ビ ス)	歳 入 70,332	△ 44.3	64,622
					歳 出 70,332	△ 44.3	0
				公 営 企 業 会 計	歳 入 256,880	△ 1.5	248,412
					歳 出 256,880	△ 1.5	0
				公 営 企 業 会 計 (駐 車 場)	歳 入 —	—	—
					歳 出 —	—	—

※「公営事業・公営企業会計」欄の「普通会計繰入繰出額」の単位は「千円」である。

# 決算状況一覧表

国 調 人 口 面 積 人 口 密 度 人 口 集 中 地 区 人 口 人 口					
令和2年	169,179人	10.21 <small>km<sup>2</sup></small>	16,570人	169,179人	3.4.1 170,946人
平成27年	141,183人	10.21 <small>km<sup>2</sup></small>	13,828人	141,183人	2.4.1 169,629人

区 分	令 和 2 年 度	令 和 元 年 度	増 減 率	区 分	令 和 2 年 度	令 和 元 年 度
	千円	千円	%		千円	千円
歳入総額 A	145,032,546	101,113,510	43.4	基準財政需要額	47,970,261	47,498,750
歳出総額 B	141,315,667	98,299,968	43.8	基準財政収入額	34,678,986	32,463,929
歳入歳出差引額 (A) - (B) C	3,716,879	2,813,542	32.1	標準財政規模	54,629,684	53,872,809
翌年度に繰り越すべき財源 D	2,007,462	513,182	291.2	臨時財政対策債発行可能額	—	—
実質収支 (C) - (D) E	1,709,417	2,300,360	△ 25.7	財政力指数	0.67	0.66
単年度収支 F	△ 590,943	△ 355,234		実質収支比率	3.1 %	4.3 %
積立金 G	8,448,340	1,794,889	370.7	経常収支比率	75.1 %	72.4 %
繰上償還金 H	0	0	—	地方債現在高	19,674,612	17,614,358
積立金取崩額 I	4,600,000	1,100,000	318.2	債務負担行為額	16,871,530	21,633,695
実質単年度収支 J (F)+(G)+(H)-(I)	3,257,397	339,655				

## 令和2年度決算に基づく健全化判断比率

※〔 〕書きは、早期健全化基準

区 分	令 和 2 年 度	令 和 元 年 度	区 分	令 和 2 年 度	令 和 元 年 度
実質赤字比率	— % 〔 11.25 % 〕	— % 〔 11.25 % 〕	実質公債費比率	△ 0.2 % 〔 25.0 % 〕	△ 0.1 % 〔 25.0 % 〕
連結実質赤字比率	— % 〔 16.25 % 〕	— % 〔 16.25 % 〕	将来負担比率	— % 〔 350.0 % 〕	— % 〔 350.0 % 〕

## 職 員 数 等 の 状 況

区 分	3.4.1			2.4.1			積 立 金 の 状 況	区 分	財 政 調 整 基 金	減 債 基 金	そ の 他 特 定 目 的 基 金	合 計
	職 員 数	一 人 当 り 平 均 給 料 月 額	新 規 採 用 職 員 数	職 員 数	一 人 当 り 平 均 給 料 月 額	千 円						
普 通 会 計	一 般 職 員	1,496	282,824	115	1,447	287,297	元 年 度 末 現 在 高	積 立 額	24,793,639	0	38,916,870	63,710,509
	う ち 技 能 労 務	187	273,525	9	186	280,770						
	教 育 公 務 員	99	292,991	0	104	304,973						
	臨 時 職 員	0	—	0	0	—						
	小 計	1,595	283,455	115	1,551	292,709						
そ の 他 の 会 計	41	274,090	2	38	277,603	2 年 度 末 現 在 高	調 整 額	0	0	0	0	
合 計	1,636	283,221	117	1,589	287,682							28,641,979

歳入				性 質 別 歳 出						
区 分	決 算 額	構 成 比	増 減 率	区 分	決 算 額	構 成 比	増 減 率	一 般 財 源 等	経 常 一 般 財 源	経 常 収 支 比 率
	千円	%	%		千円	%	%	千円	千円	%
特 別 区 税	32,478,391	22.4	1.9	人 件 費	15,999,132	11.3	4.1	14,705,114	14,323,898	23.4
地 方 譲 与 税	387,326	0.3	0.8	うち職員給	10,014,973	7.1	0.1	8,896,911	8,887,665	14.5
利 子 割 交 付 金	81,592	0.1	0.1	うち退職金	1,141,706	0.8	16.3	1,141,706	865,698	1.4
配 当 割 交 付 金	398,352	0.3	△ 2.4	扶 助 費	19,027,738	13.5	9.9	8,644,658	8,545,351	13.9
株 式 等 譲 渡 所 得 割 交 付 金	471,758	0.3	85.3	公 債 費	1,029,527	0.7	27.6	1,029,527	1,029,527	1.7
地 方 消 費 税 交 付 金	8,635,040	6.0	6.5	元 利 償 還 金	1,029,527	0.7	27.7	1,029,527	1,029,527	1.7
ゴ ー ル フ 場 利 用 税 交 付 金	0	0.0	—	一 時 借 入 金 利 子	0	0.0	皆 減	0	0	0.0
自 動 車 取 得 税 交 付 金	34	0.0	△ 100.0	義 務 的 経 費 計	36,056,397	25.5	7.7	24,379,299	23,898,776	39.0
自 動 車 税 環 境 性 能 割 交 付 金	69,779	0.0	71.2							
地 方 特 例 交 付 金	134,070	0.1	△ 78.1	物 件 費	21,217,974	15.0	11.9	18,104,243	15,531,944	25.3
特 別 区 財 政 調 整 交 付 金	14,353,501	9.9	△ 13.0	維 持 補 修 費	960,154	0.7	5.7	881,420	881,420	1.4
普通交付金	13,291,275	9.2	△ 11.6	補 助 費 等	24,598,968	17.4	262.7	5,637,167	3,112,928	5.1
特別交付金	1,062,226	0.7	△ 27.5	積 立 金	17,184,076	12.2	259.4	8,553,279		
交 通 安 全 対 策 特 別 交 付 金	27,800	0.0	15.7	投 資 及 び 出 資 金	0	0.0	—	0		
一 般 財 源 計	57,037,643	39.3	△ 2.3	貸 付 金	1,221,432	0.9	0.1	252	252	0.0
分 担 金 ・ 負 担 金	630,239	0.4	△ 28.7	繰 出 金	5,084,135	3.6	△ 1.5	4,190,243	2,643,204	4.3
使 用 料	6,300,767	4.3	△ 7.5	前 年 度 繰 上 充 用 金	0	0.0	—	0	0	0.0
手 数 料	783,294	0.5	△ 9.1	そ の 他 経 費 計	70,266,739	49.7	85.8	37,366,604	22,169,748	36.1
国 庫 支 出 金	34,809,685	24.0	222.1	普 通 建 設 事 業 費	34,992,531	24.8	29.6	14,337,756		
都 支 出 金	10,031,183	6.9	58.3	補助事業費	18,279,039	12.9	156.9	6,009,081	46,068,524 千円	
財 産 収 入	16,771,337	11.6	1,278.6	単独事業費	16,713,492	11.8	△ 15.9	8,328,675		
寄 附 金	180,740	0.1	56.1	うち人件費	225,172	0.2	△ 5.5	195,828	61,341,933 千円	
繰 入 金	9,123,543	6.3	77.1	災 害 復 旧 事 業 費	0	0.0	—	0		
繰 越 金	2,813,542	1.9	△ 16.1	失 業 対 策 事 業 費	0	0.0	—	0		
諸 収 入	3,570,073	2.5	△ 16.7	投 資 的 経 費 計	34,992,531	24.8	29.6	14,337,756		
地 方 債	2,980,500	2.1	3.4							
特 定 財 源 計	87,994,903	60.7	106.1							
合 計	145,032,546	100.0	43.4	合 計	141,315,667	100.0	43.8	76,083,659		75.1 %

目 的 別 歳 出				特 別 区 税			
区 分	決 算 額	構 成 比	増 減 率	区 分	決 算 額 (千円)	構 成 比 (%)	増 減 率 (%)
	千円	%	%		千円	%	%
議 会 費	613,688	0.4	△ 1.1	特 別 区 民 税	30,328,641	93.4	4.4
総 務 費	36,171,175	25.6	178.5	軽 自 動 車 税	60,418	0.2	△ 0.1
民 生 費	36,477,581	25.8	9.5	特 別 区 た ば こ 税	2,088,000	6.4	△ 24.7
衛 生 費	7,462,596	5.3	8.3	鉱 産 税	0	0.0	—
労 働 費	176,074	0.1	△ 2.5	入 湯 税	1,332	0.0	△ 47.9
農 林 水 産 業 費	78,832	0.1	54.5	法 定 外 普 通 税	0	0.0	—
商 工 費	4,285,654	3.0	12.8	合 計	32,478,391	100.0	1.9
土 木 費	33,985,746	24.0	101.8	<b>特 別 区 民 税 徴 収 率</b>			
消 防 費	376,804	0.3	△ 53.9	現 年 課 税 分 (%)	98.8		
教 育 費	20,655,338	14.6	△ 6.0	滞 納 繰 越 分 (%)	36.0		
災 害 復 旧 費	0	0.0	—	合 計 (%)	97.0		
公 債 費	1,032,179	0.7	26.8	<b>公 営 事 業 ・ 公 営 企 業 会 計</b>			
諸 支 出 金	0	0.0	—	区 分	決 算 額 (千円)	増 減 率 (%)	普 通 会 計 繰 入 繰 出 額
合 計	141,315,667	100.0	43.8	76,083,659	100.0		
				国 民 健 康 保 険 事 業 会 計	歳 入 12,723,444	△ 0.9	1,412,474
					歳 出 12,510,240	△ 1.3	0
				後 期 高 齢 者 医 療 事 業 会 計	歳 入 2,025,059	1.6	265,173
					歳 出 2,006,950	1.9	22,790
				介 護 保 険 事 業 (保 険 事 業)	歳 入 8,932,496	2.2	1,455,357
					歳 出 8,570,292	0.8	12,103
				介 護 保 険 事 業 (介 護 サ ー ビ ス)	歳 入 80,724	△ 2.3	29,783
					歳 出 80,724	△ 2.3	0
				公 営 企 業 会 計	歳 入 1,775,168	△ 1.1	998,648
					歳 出 1,775,168	△ 1.1	0
				公 営 企 業 会 計 (駐 車 場)	歳 入 380,665	0.7	0
					歳 出 380,665	0.7	180,157

※「公営事業・公営企業会計」欄の「普通会計繰入繰出額」の単位は「千円」である。

# 決算状況一覧表

国 調 人 口 面 積	人 口 密 度	人 口 集 中 地 区 人 口	人 口
令和2年	260,486人 20.37 <small>km<sup>2</sup></small>	12,788人	260,486人 3.4.1 258,821人
平成27年	243,283人 20.37 <small>km<sup>2</sup></small>	11,943人	243,283人 2.4.1 261,923人

区 分	令 和 2 年 度	令 和 元 年 度	増 減 率	区 分	令 和 2 年 度	令 和 元 年 度
	千円	千円	%		千円	千円
歳入総額 A	184,265,612	158,892,529	16.0	基準財政需要額	61,953,442	61,883,474
歳出総額 B	170,978,387	149,919,322	14.0	基準財政収入額	80,213,985	76,581,715
歳入歳出差引額 (A) - (B) C	13,287,225	8,973,207	48.1	標準財政規模	99,581,898	95,782,421
翌年度に繰り越すべき財源 D	2,080,772	87,416	2,280.3	臨時財政対策債発行可能額	—	—
実質収支 (C) - (D) E	11,206,453	8,885,791	26.1	財政力指数	1.26	1.27
単年度収支 F	2,320,662	△ 133,817		実質収支比率	11.3 %	9.3 %
積立金 G	28,580	28,136	1.6	経常収支比率	74.6 %	70.1 %
繰上償還金 H	0	0	—	地方債現在高	325,396	505,163
積立金取崩額 I	4,160,634	0	皆増	債務負担行為額	52,979,353	55,929,330
実質単年度収支 (F)+(G)+(H)-(I) J	△ 1,811,392	△ 105,681				

## 令和2年度決算に基づく健全化判断比率

※ [ ] 書きは、早期健全化基準

区 分	令 和 2 年 度	令 和 元 年 度	区 分	令 和 2 年 度	令 和 元 年 度
実質赤字比率	— % [ 11.25 %]	— % [ 11.25 %]	実質公債費比率	△ 1.6 % [ 25.0 %]	△ 1.8 % [ 25.0 %]
連結実質赤字比率	— % [ 16.25 %]	— % [ 16.25 %]	将来負担比率	— % [ 350.0 %]	— % [ 350.0 %]

## 職 員 数 等 の 状 況

区 分	3.4.1			2.4.1			積 立 金 の 状 況	区 分	財 政 調 整 基 金	減 債 基 金	そ の 他 特 定 目 的 基 金	合 計
	職 員 数	一 人 当 り 平 均 給 料 月 額	新 規 採 用 職 員 数	職 員 数	一 人 当 り 平 均 給 料 月 額	千 円						
普 通 会 計	一 般 職 員	2,051	293,900	114	2,011	294,900	元 年 度 末 現 在 高	52,291,379	—	126,620,314	178,911,693	
	う ち 技 能 労 務	209	281,500	1	213	285,700						
	教 育 公 務 員	85	306,153	1	89	308,499						
	臨 時 職 員	0	—	0	0	—						
	小 計	2,136	294,388	115	2,100	295,476						
そ の 他 の 会 計	89	304,907	2	91	310,492	2 年 度 末 現 在 高	52,602,221	—	132,942,240	185,544,461		
合 計	2,225	294,808	117	2,191	296,100							

入				性 質 別 歳 出				出			
区 分	決 算 額	構 成 比	増 減 率	区 分	決 算 額	構 成 比	増 減 率	一 般 財 源 等	経 常 一 般 財 源	経 常 収 支 比 率	
	千円	%	%		千円	%	%	千円	千円	%	
特 別 区 税	82,850,638	45.0	△ 3.9	人 件 費	20,342,109	11.9	3.6	18,626,622	18,214,836	17.1	
地 方 譲 与 税	451,222	0.2	1.0	うち職員給	13,242,213	7.7	△ 0.7	11,888,913	11,155,234	10.5	
利 子 割 交 付 金	230,069	0.1	△ 2.7	うち退職金	1,589,727	0.9	△ 11.5	1,589,727	1,282,244	1.2	
配 当 割 交 付 金	1,117,296	0.6	△ 5.2	扶 助 費	29,261,390	17.1	8.9	14,218,928	14,022,556	13.2	
株 式 等 譲 渡 所 得 割 交 付 金	1,310,856	0.7	79.2	公 債 費	188,508	0.1	△ 19.2	187,989	187,989	0.2	
地 方 消 費 税 交 付 金	12,461,512	6.8	8.2	元 利 債 還 金	188,508	0.1	△ 19.2	187,989	187,989	0.2	
ゴ ル フ 場 利 用 税 交 付 金	0	0.0	—	一 時 借 入 金 利 子	0	0.0	—	0	0	0.0	
自 動 車 取 得 税 交 付 金	39	0.0	△ 100.0	義 務 的 経 費 計	49,792,007	29.1	6.5	33,033,539	32,425,381	30.5	
自 動 車 税 環 境 性 能 割 交 付 金	80,239	0.0	71.1								
地 方 特 例 交 付 金	97,444	0.1	△ 86.5	物 件 費	42,183,170	24.7	5.8	36,758,092	33,348,784	31.4	
特 別 区 財 政 調 整 交 付 金	2,756,308	1.5	△ 37.4	維 持 補 修 費	859,170	0.5	△ 29.9	788,659	788,659	0.7	
普通交付金	0	0.0	0.0	補 助 費 等	40,012,875	23.4	309.0	11,193,439	6,943,432	6.5	
特別交付金	2,756,308	1.5	△ 37.4	積 立 金	9,908,576	5.8	△ 51.0	7,423,859			
交 通 安 全 対 策 特 別 交 付 金	41,798	0.0	15.8	投 資 及 び 出 資 金	0	0.0	—	0			
一 般 財 源 計	101,397,421	55.0	△ 4.0	貸 付 金	505,770	0.3	4.0	25,000	0	0.0	
分 担 金 ・ 負 担 金	938,616	0.5	△ 15.3	繰 出 金	7,467,167	4.4	△ 3.1	6,212,140	5,770,298	5.4	
使 用 料	8,549,408	4.6	△ 2.9	前 年 度 繰 上 充 用 金	0	0.0	—	0	0	0.0	
手 数 料	719,348	0.4	△ 6.2	そ の 他 経 費 計	100,936,728	59.0	27.2	62,401,189	46,851,173	44.1	
国 庫 支 出 金	42,929,840	23.3	197.8	普 通 建 設 事 業 費	20,249,652	11.8	△ 15.1	11,084,785			
都 支 出 金	11,710,144	6.4	24.1	補 助 事 業 費	7,808,664	4.6	8.6	2,739,928			
財 産 収 入	1,966,275	1.1	271.5	単 独 事 業 費	12,440,988	7.3	△ 25.3	8,344,857			
寄 附 金	850,644	0.5	672.3	う ち 人 件 費	600,231	0.4	△ 4.0	600,231			
繰 入 金	7,718,704	4.2	38.6	災 害 復 旧 事 業 費	0	0.0	—	0			
繰 越 金	4,530,311	2.5	△ 2.5	失 業 対 策 事 業 費	0	0.0	—	0			
諸 収 入	2,954,901	1.6	△ 62.5	投 資 的 経 費 計	20,249,652	11.8	△ 15.1	11,084,785			
地 方 債	0	0.0	—								
特 定 財 源 計	82,868,191	45.0	55.6								
合 計	184,265,612	100.0	16.0	合 計	170,978,387	100.0	14.0	106,519,513			

目 的 別 歳 出				特 別 区 税			
区 分	決 算 額	構 成 比	増 減 率	区 分	決 算 額 (千円)	構 成 比 (%)	増 減 率 (%)
	千円	%	%		千円	%	
議 会 費	695,329	0.4	△ 1.2	特 別 区 民 税	78,252,981	94.5	△ 2.3
総 務 費	47,464,746	27.8	94.3	軽 自 動 車 税	78,227	0.1	5.0
民 生 費	63,045,382	36.9	△ 1.2	特 別 区 た ば こ 税	4,517,756	5.5	△ 25.2
衛 生 費	11,910,321	7.0	4.0	釵 産 税	0	0.0	—
労 働 費	273,384	0.2	3.0	入 湯 税	1,674	0.0	△ 51.6
農 林 水 産 業 費	0	0.0	—	法 定 外 普 通 税	0	0.0	—
商 工 費	5,223,142	3.1	114.9	合 計	82,850,638	100.0	△ 3.9
土 木 費	15,755,939	9.2	7.4				
消 防 費	5,528,641	3.2	△ 51.2	特 別 区 民 税 徴 収 率			
教 育 費	20,892,995	12.2	1.5	現 年 課 税 分 (%)	98.5		
災 害 復 旧 費	0	0.0	0.0	滞 納 繰 越 分 (%)	34.1		
公 債 費	188,508	0.1	△ 19.2	合 計 (%)	96.7		
諸 支 出 金	0	0.0	—				
合 計	170,978,387	100.0	14.0	106,519,513	100.0		

公 営 事 業 ・ 公 営 企 業 会 計			
区 分	決 算 額 (千円)	増 減 率 (%)	普 通 会 計 繰 入 繰 出 額
国 民 健 康 保 険 事 業 会 計	歳入 23,887,393	△ 4.5	1,945,469
	歳出 22,777,552	△ 3.8	0
後 期 高 齢 者 医 療 事 業 会 計	歳入 4,202,261	3.0	487,187
	歳出 4,121,923	3.0	0
介 護 保 険 事 業 (保 険 事 業)	歳入 17,585,818	6.1	2,771,965
	歳出 16,490,782	1.7	2
介 護 保 険 事 業 (介 護 サ ー ビ ス)	歳入 —	—	—
	歳出 —	—	—
公 営 企 業 会 計	歳入 801,353	△ 20.4	797,781
	歳出 801,353	△ 20.4	0
公 営 企 業 会 計 (駐 車 場)	歳入 133,010	△ 27.3	14,184
	歳出 133,010	△ 27.3	0

※「公営事業・公営企業会計」欄の「普通会計繰入繰出額」の単位は「千円」である。

# 決算状況一覧表

国 調 人 口 面 積	人 口 密 度	人 口 集 中 地 区 人 口	人 口
令和2年	349,385人 18.22 千㎡	19,176人	349,385人 3.4.1 344,577人
平成27年	333,560人 18.22 千㎡	18,307人	333,560人 2.4.1 347,570人

区 分	令 和 2 年 度	令 和 元 年 度	増 減 率	区 分	令 和 2 年 度	令 和 元 年 度
	千円	千円	%		千円	千円
歳入総額 A	187,633,243	149,717,407	25.3	基準財政需要額	79,382,434	80,831,778
歳出総額 B	184,112,762	146,142,692	26.0	基準財政収入額	55,186,816	52,480,474
歳入歳出差引額 (A) - (B) C	3,520,481	3,574,715	△ 1.5	標準財政規模	89,285,438	90,598,164
翌年度に繰り越すべき財源 D	51,971	162,994	△ 68.1	臨時財政対策債発行可能額	—	—
実質収支 (C) - (D) E	3,468,510	3,411,721	1.7	財政力指数	0.67	0.66
単年度収支 F	56,789	△ 479,806		実質収支比率	3.9 %	3.8 %
積立金 G	2,068,244	2,317,761	△ 10.8	経常収支比率	84.0 %	81.5 %
繰上償還金 H	0	0	—	地方債現在高	20,375,996	18,638,011
積立金取崩額 I	800,000	0	皆増	債務負担行為額	3,237,163	2,225,341
実質単年度収支 (F)+(G)+(H)-(I) J	1,325,033	1,837,955				

令和2年度決算に基づく健全化判断比率						※ [ ] 書きは、早期健全化基準
区 分	令 和 2 年 度	令 和 元 年 度	区 分	令 和 2 年 度	令 和 元 年 度	
実質赤字比率	— % [ 11.25 %]	— % [ 11.25 %]	実質公債費比率	△ 3.5 % [ 25.0 %]	△ 3.7 % [ 25.0 %]	
連結実質赤字比率	— % [ 16.25 %]	— % [ 16.25 %]	将来負担比率	— % [ 350.0 %]	— % [ 350.0 %]	

職 員 数 等 の 状 況							積 立 金 の 状 況	区 分	財政調整基金	減 債 基 金	そ の 他 特 定 目 的 基 金	合 計					
区 分	3.4.1			2.4.1									元年度末現在高	千円	千円	千円	千円
	職員数	一人当たり平均給料月額	新規採用職員数	職員数	一人当たり平均給料月額	千円											
普 通 会 計	一般職員	2,571	296,861	112	2,556	297,794	2年度末現在高	33,875,206	5,882,741	18,963,927	△ 1	△ 1					
	うち技能労務	257	292,437	3	269	292,572											
	教育公務員	76	314,189	6	73	316,090											
	臨時職員	0	—	0	0	—											
	小 計	2,647	297,359	118	2,629	298,302											
その他の会計	159	279,724	9	161	285,416												
合 計	2,806	296,360	127	2,790	297,558												

入				性 質 別 歳 出						
区 分	決 算 額	構 成 比	増 減 率	区 分	決 算 額	構 成 比	増 減 率	一 般 財 源 等	経 常 一 般 財 源	経 常 収 支 比 率
	千円	%	%		千円	%	%	千円	千円	%
特 別 区 税	50,011,064	26.7	0.2	人 件 費	26,791,428	14.6	0.6	24,692,461	24,138,039	26.6
地 方 譲 与 税	500,047	0.3	2.2	うち職員給	17,279,394	9.4	△ 1.3	16,088,882	16,087,737	17.7
利 子 割 交 付 金	133,511	0.1	△ 2.8	うち退職金	1,610,943	0.9	△ 16.2	1,610,943	1,368,247	1.5
配 当 割 交 付 金	647,771	0.3	△ 5.5	扶 助 費	52,068,715	28.3	3.9	17,915,668	17,013,201	18.7
株 式 等 譲 渡 所 得 割 交 付 金	758,707	0.4	78.2	公 債 費	2,313,086	1.3	1.7	2,313,086	2,313,086	2.5
地 方 消 費 税 交 付 金	11,552,680	6.2	13.6	元 利 債 還 金	2,313,086	1.3	1.7	2,313,086	2,313,086	2.5
ゴ ル フ 場 利 用 税 交 付 金	0	0.0	-	一 時 借 入 金 利 子	0	0.0	-	0	0	0.0
自 動 車 取 得 税 交 付 金	42	0.0	△ 100.0	義 務 的 経 費 計	81,173,229	44.1	2.7	44,921,215	43,464,326	47.8
自 動 車 税 環 境 性 能 割 交 付 金	86,977	0.0	72.0							
地 方 特 例 交 付 金	142,213	0.1	△ 80.4	物 件 費	30,790,294	16.7	6.1	25,622,314	19,861,396	21.8
特 別 区 財 政 調 整 交 付 金	25,133,991	13.4	△ 14.7	維 持 補 修 費	1,319,697	0.7	5.2	1,229,855	1,229,855	1.4
普通交付金	24,195,618	12.9	△ 14.7	補 助 費 等	45,257,865	24.6	439.2	8,269,305	4,096,138	4.5
特別交付金	938,373	0.5	△ 15.9	積 立 金	4,420,415	2.4	△ 4.7	4,325,884		
交 通 安 全 対 策 特 別 交 付 金	35,307	0.0	9.5	投 資 及 び 出 資 金	0	0.0	-	0		
一 般 財 源 計	89,002,310	47.4	△ 3.5	貸 付 金	1,154,052	0.6	0.2	0	0	0.0
分 担 金 ・ 負 担 金	1,624,116	0.9	△ 11.2	繰 出 金	11,570,052	6.3	△ 6.7	9,387,207	7,728,263	8.5
使 用 料	3,755,745	2.0	△ 9.7	前 年 度 繰 上 充 用 金	0	0.0	-	0	0	0.0
手 数 料	894,229	0.5	△ 2.9	そ の 他 経 費 計	94,512,375	51.3	66.2	48,834,565	32,915,652	36.2
国 庫 支 出 金	64,925,633	34.6	124.2	普 通 建 設 事 業 費	8,427,158	4.6	△ 17.9	4,384,806		
都 支 出 金	14,187,420	7.6	21.6	補助事業費	1,268,358	0.7	△ 62.5	457,916		
財 産 収 入	1,569,994	0.8	15.1	単独事業費	7,158,800	3.9	4.1	3,926,890		
寄 附 金	185,287	0.1	160.5	うち人件費	391,887	0.2	△ 3.1	389,327		
繰 入 金	1,140,211	0.6	1,629.0	災 害 復 旧 事 業 費	0	0.0	-	0		
繰 越 金	3,574,715	1.9	△ 22.0	失 業 対 策 事 業 費	0	0.0	-	0		
諸 収 入	2,851,583	1.5	△ 6.2	投 資 的 経 費 計	8,427,158	4.6	△ 17.9	4,384,806		
地 方 債	3,922,000	2.1	378.9							
特 定 財 源 計	98,630,933	52.6	71.6							
合 計	187,633,243	100.0	25.3	合 計	184,112,762	100.0	26.0	98,140,586		

目 的 別 歳 出				特 別 区 税			
区 分	決 算 額	構 成 比	増 減 率	区 分	決 算 額 (千円)	構 成 比 (%)	増 減 率 (%)
	千円	%	%		千円	%	%
議 会 費	735,227	0.4	△ 1.1	特 別 区 民 税	45,553,835	91.1	2.1
総 務 費	53,618,682	29.1	178.2	軽 自 動 車 税	113,671	0.2	7.0
民 生 費	82,026,135	44.6	2.8	特 別 区 た ば こ 税	4,320,552	8.6	△ 15.3
衛 生 費	15,628,886	8.5	15.7	鉱 産 税	0	0.0	-
労 働 費	999,308	0.5	△ 13.4	入 湯 税	23,006	0.0	△ 62.4
農 林 水 産 業 費	0	0.0	-	法 定 外 普 通 税	0	0.0	-
商 工 費	2,867,753	1.6	13.4	合 計	50,011,064	100.0	0.2
土 木 費	10,029,995	5.4	△ 18.8	<b>特 別 区 民 税 徴 収 率</b>			
消 防 費	881,130	0.5	△ 32.5	現 年 課 税 分 (%)	98.5		
教 育 費	15,010,943	8.2	13.7	滞 納 繰 越 分 (%)	34.5		
災 害 復 旧 費	0	0.0	-	合 計 (%)	96.7		
公 債 費	2,314,703	1.3	1.7	<b>公 営 事 業 ・ 公 営 企 業 会 計</b>			
諸 支 出 金	0	0.0	-	区 分	決 算 額 (千円)	増 減 率 (%)	普 通 会 計 繰 入 繰 出 額
合 計	184,112,762	100.0	26.0	98,140,586	100.0		

国民健康保険	歳入	35,380,830	△ 5.7	4,234,221
事業会計	歳出	34,966,753	△ 5.0	0
後期高齢者医療	歳入	4,968,417	2.5	634,594
事業会計	歳出	4,927,599	2.5	0
介護保険事業	歳入	26,023,020	4.2	4,337,680
(保険事業)	歳出	24,564,222	1.1	0
介護保険事業	歳入	44,585	4.8	25,834
(介護サービス)	歳出	44,585	4.8	0
公営企業会計	歳入	0		皆減
(介護サービス)	歳出	0		皆減
公営企業会計	歳入	-		-
(駐車場)	歳出	-		-

※「公営事業・公営企業会計」欄の「普通会計繰入繰出額」の単位は「千円」である。

# 決算状況一覧表

国 調 人 口	面 積	人 口 密 度	人 口 集 中 地 区 人 口	人 口
令和2年	240,069人	11.29 km <sup>2</sup>	21,264人	240,069人
平成27年	219,724人	11.29 km <sup>2</sup>	19,462人	219,724人

区 分	令 和 2 年 度	令 和 元 年 度	増 減 率	区 分	令 和 2 年 度	令 和 元 年 度
	千円	千円	%		千円	千円
歳入総額 A	142,921,594	116,968,428	22.2	基準財政需要額	54,366,053	53,945,607
歳出総額 B	132,145,625	110,333,028	19.8	基準財政収入額	35,848,084	34,142,543
歳入歳出差引額 (A) - (B) C	10,775,969	6,635,400	62.4	標準財政規模	61,226,043	60,754,149
翌年度に繰り越すべき財源 D	2,611,811	1,045,397	149.8	臨時財政対策債発行可能額	—	—
実質収支 (C) - (D) E	8,164,158	5,590,003	46.0	財政力指数	0.65	0.65
単年度収支 F	2,574,155	1,009,657		実質収支比率	13.3 %	9.2 %
積立金 G	2,806,594	2,771,581	1.3	経常収支比率	82.9 %	80.0 %
繰上償還金 H	0	0	—	地方債現在高	4,183,297	4,207,177
積立金取崩額 I	3,791,641	5,320,177	△ 28.7	債務負担行為額	32,631,023	20,507,195
実質単年度収支 (F)+(G)+(H)-(I) J	1,589,108	△ 1,538,939				

令和2年度決算に基づく健全化判断比率						※ [ ] 書きは、早期健全化基準
区 分	令 和 2 年 度	令 和 元 年 度	区 分	令 和 2 年 度	令 和 元 年 度	
実質赤字比率	— % [ 11.25 %]	— % [ 11.25 %]	実質公債費比率	△ 4.5 % [ 25.0 %]	△ 4.5 % [ 25.0 %]	
連結実質赤字比率	— % [ 16.25 %]	— % [ 16.25 %]	将来負担比率	— % [ 350.0 %]	— % [ 350.0 %]	

職 員 数 等 の 状 況							積 立 金 の 状 況	区 分	財政調整基金	減 債 基 金	そ の 他 特 定 目 的 基 金	合 計				
区 分	3.4.1			2.4.1									千円	千円	千円	千円
	職員数	一人当り平均給料月額	新規採用職員数	職員数	一人当り平均給料月額	千円										
普 通 会 計	一般職員	1,789	286,053	108	1,734	287,459							元年度末現在高	19,727,533	55,410	41,716,092
	うち技能労務	171	279,503	5	177	284,334										
	教育公務員	71	322,530	1	70	318,908										
	臨時職員	0	—	0	0	—										
	小計	1,860	287,445	109	1,804	288,679										
その他の会計	106	282,479	7	103	291,770	2年度末現在高	18,742,485	55,688	35,427,659	54,225,832						
合計	1,966	287,177	116	1,907	288,847											

入				性 質 別 歳 出						
区 分	決 算 額	構 成 比	増 減 率	区 分	決 算 額	構 成 比	増 減 率	一 般 財 源 等	経 常 一 般 財 源	経 常 収 支 比 率
	千円	%	%		千円	%	%	千円	千円	%
特 別 区 税	36,317,776	25.4	4.1	人 件 費	20,776,427	15.7	6.3	18,583,163	17,965,840	28.3
地 方 譲 与 税	281,150	0.2	2.3	うち職員給	11,351,794	8.6	1.1	10,555,028	10,519,741	16.6
利 子 割 交 付 金	101,548	0.1	△ 3.6	うち退職金	1,060,360	0.8	△ 7.9	1,060,360	846,342	1.3
配 当 割 交 付 金	492,194	0.3	△ 6.2	扶 助 費	24,105,063	18.2	8.7	9,440,690	9,188,015	14.5
株 式 等 譲 渡 所 得 割 交 付 金	575,455	0.4	77.1	公 債 費	713,724	0.5	△ 8.4	713,724	713,724	1.1
地 方 消 費 税 交 付 金	5,787,583	4.0	19.2	元 利 債 還 金	713,724	0.5	△ 8.4	713,724	713,724	1.1
ゴ ル フ 場 利 用 税 交 付 金	0	0.0	-	一 時 借 入 金 利 子	0	0.0	-	0	0	0.0
自 動 車 取 得 税 交 付 金	23	0.0	△ 100.0	義 務 的 経 費 計	45,595,214	34.5	7.3	28,737,577	27,867,579	44.0
自 動 車 税 環 境 性 能 割 交 付 金	48,499	0.0	71.4							
地 方 特 例 交 付 金	88,139	0.1	△ 85.5	物 件 費	21,609,217	16.4	7.8	18,665,960	16,198,036	25.6
特 別 区 財 政 調 整 交 付 金	21,172,741	14.8	△ 5.1	維 持 補 修 費	516,626	0.4	15.9	421,699	421,699	0.7
普通交付金	18,517,969	13.0	△ 6.5	補 助 費 等	32,549,464	24.6	386.4	6,677,525	3,116,026	4.9
特別交付金	2,654,772	1.9	5.6	積 立 金	3,891,988	2.9	△ 50.6	3,798,769		
交 通 安 全 対 策 特 別 交 付 金	17,486	0.0	16.3	投 資 及 び 出 資 金	0	0.0	-	0		
一 般 財 源 計	64,882,594	45.4	1.3	貸 付 金	800	0.0	△ 47.8	800	800	0.0
分 担 金 ・ 負 担 金	1,077,765	0.8	△ 20.9	繰 出 金	7,165,687	5.4	△ 20.2	6,149,256	4,956,769	7.8
使 用 料	1,579,213	1.1	△ 22.4	前 年 度 繰 上 充 用 金	0	0.0	-	0	0	0.0
手 数 料	434,452	0.3	△ 6.9	そ の 他 経 費 計	65,733,782	49.7	49.2	35,714,009	24,693,330	39.0
国 庫 支 出 金	41,781,631	29.2	141.6	普 通 建 設 事 業 費	20,816,629	15.8	△ 12.5	5,495,192		
都 支 出 金	12,230,600	8.6	18.8	補助事業費	10,474,929	7.9	△ 4.4	1,806,348	52,560,909 千円	
財 産 収 入	280,895	0.2	△ 61.6	単独事業費	10,341,700	7.8	△ 19.4	3,688,844	○歳入経常一般財源等	
寄 附 金	199,680	0.1	△ 16.5	うち人件費	409,354	0.3	31.9	408,759	63,385,507 千円	
繰 入 金	11,678,906	8.2	△ 5.8	災 害 復 旧 事 業 費	0	0.0	-	0		
繰 越 金	6,635,400	4.6	9.7	失 業 対 策 事 業 費	0	0.0	-	0		
諸 収 入	1,479,258	1.0	△ 20.4	投 資 的 経 費 計	20,816,629	15.8	△ 12.5	5,495,192	○減収補填債特例分、猶予特例債及び臨時財政対策債を歳入経常一般財源等に加えない場合の経常収支比率	82.9 %
地 方 債	661,200	0.5	216.4							
特 定 財 源 計	78,039,000	54.6	47.4							
合 計	142,921,594	100.0	22.2	合 計	132,145,625	100.0	19.8	69,946,778		

目 的 別 歳 出				特 別 区 税			
区 分	決 算 額	構 成 比	増 減 率	区 分	決 算 額 (千円)	構 成 比 (%)	増 減 率 (%)
	千円	%	%		千円	%	%
議 会 費	644,287	0.5	0.6	特 別 区 民 税	35,308,330	97.2	4.5
総 務 費	38,446,911	29.1	195.1	軽 自 動 車 税	59,072	0.2	5.4
民 生 費	48,622,064	36.8	△ 4.3	特 別 区 た ば こ 税	936,392	2.6	△ 8.3
衛 生 費	8,400,018	6.4	11.3	鉾 産 税	0	0.0	-
労 働 費	226,808	0.2	4.1	入 湯 税	13,982	0.0	△ 49.2
農 林 水 産 業 費	0	0.0	-	法 定 外 普 通 税	0	0.0	-
商 工 費	2,277,537	1.7	123.5	合 計	36,317,776	100.0	4.1
土 木 費	13,253,530	10.0	△ 5.7	特 別 区 民 税 徴 収 率			
消 防 費	1,306,865	1.0	29.4	現 年 課 税 分 (%)	99.5		
教 育 費	18,253,850	13.8	△ 14.0	滞 納 繰 越 分 (%)	38.3		
災 害 復 旧 費	0	0.0	-	合 計 (%)			98.9
公 債 費	713,755	0.5	△ 8.4	公 営 事 業 ・ 公 営 企 業 会 計			
諸 支 出 金	0	0.0	-	区 分	決 算 額 (千円)	増 減 率 (%)	普 通 会 計 繰 入 繰 出 額
合 計	132,145,625	100.0	19.8	国 民 健 康 保 険 事 業 会 計	歳 入 19,408,050	△ 0.7	2,099,997
					歳 出 18,600,995	△ 2.5	368,015
				後 期 高 齢 者 医 療 事 業 会 計	歳 入 3,741,880	3.0	571,844
					歳 出 3,625,743	1.4	74,048
				介 護 保 険 事 業 (保 険 事 業)	歳 入 16,030,690	1.0	2,735,142
					歳 出 15,754,902	0.7	71,653
				介 護 保 険 事 業 (介 護 サ ー ビ ス)	歳 入 196,634	△ 91.1	196,634
					歳 出 196,634	△ 91.1	0
				公 営 企 業 会 計	歳 入 -	-	-
					歳 出 -	-	-
				公 営 企 業 会 計 (駐 車 場)	歳 入 59,575	△ 2.5	21,564
					歳 出 59,575	△ 2.5	0

※「公営事業・公営企業会計」欄の「普通会計繰入繰出額」の単位は「千円」である。

# 決算状況一覧表

国 調 人 口	面 積	人 口 密 度	人 口 集 中 地 区 人 口	人 口
令和2年	211,444人	10.11 <small>km<sup>2</sup></small>	20,914人	211,444人
平成27年	198,073人	10.11 <small>km<sup>2</sup></small>	19,592人	198,073人

区 分	令 和 2 年 度	令 和 元 年 度	増 減 率	区 分	令 和 2 年 度	令 和 元 年 度
	千円	千円	%		千円	千円
歳入総額 A	131,602,625	108,168,137	21.7	基準財政需要額	51,381,619	53,055,272
歳出総額 B	123,670,753	104,147,276	18.7	基準財政収入額	26,207,802	24,736,758
歳入歳出差引額 (A) - (B) C	7,931,872	4,020,861	97.3	標準財政規模	55,342,710	56,911,182
翌年度に繰り越すべき財源 D	143,733	47,492	202.6	臨時財政対策債発行可能額	—	—
実質収支 (C) - (D) E	7,788,139	3,973,369	96.0	財政力指数	0.48	0.47
単年度収支 F	3,814,770	119,959		実質収支比率	14.1 %	7.0 %
積立金 G	2,814,987	1,982,044	42.0	経常収支比率	89.1 %	84.3 %
繰上償還金 H	0	0	—	地方債現在高	12,189,780	12,200,545
積立金取崩額 I	3,988,562	1,178,660	238.4	債務負担行為額	5,949,711	4,375,617
実質単年度収支 (F)+(G)+(H)-(I) J	2,641,195	923,343				

令和2年度決算に基づく健全化判断比率						※ [ ] 書きは、早期健全化基準
区 分	令 和 2 年 度	令 和 元 年 度	区 分	令 和 2 年 度	令 和 元 年 度	
実質赤字比率	— % [ 11.25 %]	— % [ 11.25 %]	実質公債費比率	△ 2.7 % [ 25.0 %]	△ 2.4 % [ 25.0 %]	
連結実質赤字比率	— % [ 16.25 %]	— % [ 16.25 %]	将来負担比率	— % [ 350.0 %]	— % [ 350.0 %]	

職 員 数 等 の 状 況							積 立 金 の 状 況	区 分	財政調整基金	減 債 基 金	そ の 他 特 定 目 的 基 金	合 計					
区 分	3.4.1			2.4.1									元年度末現在高	千円	千円	千円	千円
	職員数	一人当り平均給料月額	新規採用職員数	職員数	一人当り平均給料月額	千円											
普 通 会 計	一般職員	1,763	291,881	83	1,727	291,997	2年度末現在高	10,841,732	5,536,140	32,517,479	48,895,351						
	うち技能労務	102	286,979	7	103	296,414											
	教育公務員	61	331,653	4	61	328,386											
	臨時職員	0	—	0	0	—											
	小 計	1,824	293,211	87	1,788	293,238											
その他の会計	98	285,969	5	101	283,311												
合 計	1,922	292,842	92	1,889	292,707		9,668,157	5,042,759	30,452,020	45,162,936							

入				性 質 別 歳 出						
区 分	決 算 額	構 成 比	増 減 率	区 分	決 算 額	構 成 比	増 減 率	一 般 財 源 等	経 常 一 般 財 源	経 常 収 支 比 率
	千円	%	%		千円	%	%	千円	千円	%
特 別 区 税	23,543,307	17.9	1.9	人 件 費	17,439,978	14.1	3.0	16,137,916	15,901,017	27.7
地 方 譲 与 税	338,613	0.3	1.3	うち職員給	11,661,636	9.4	1.7	10,864,352	10,854,509	18.9
利 子 割 交 付 金	58,224	0.0	△ 2.9	うち退職金	778,693	0.6	△ 23.4	778,693	643,046	1.1
配 当 割 交 付 金	282,640	0.2	△ 5.4	扶 助 費	37,217,021	30.1	2.3	11,764,935	11,727,653	20.5
株 式 等 譲 渡 所 得 割 交 付 金	331,353	0.3	78.8	公 債 費	1,481,681	1.2	△ 12.8	1,442,157	1,442,157	2.5
地 方 消 費 税 交 付 金	5,556,819	4.2	17.7	元 利 償 還 金	1,481,681	1.2	△ 12.8	1,442,157	1,442,157	2.5
ゴ ル フ 場 利 用 税 交 付 金	0	0.0	—	一 時 借 入 金 利 子	0	0.0	—	0	0	0.0
自 動 車 取 得 税 交 付 金	29	0.0	△ 100.0	義 務 的 経 費 計	56,138,680	45.4	2.0	29,345,008	29,070,827	50.7
自 動 車 税 環 境 性 能 割 交 付 金	59,686	0.0	71.3							
地 方 特 例 交 付 金	132,524	0.1	△ 70.4	物 件 費	16,392,915	13.3	7.9	13,770,466	12,278,249	21.4
特 別 区 財 政 調 整 交 付 金	27,432,593	20.8	△ 11.4	維 持 補 修 費	1,435,199	1.2	△ 2.8	1,347,341	1,347,341	2.3
普通交付金	25,173,817	19.1	△ 11.1	補 助 費 等	26,464,906	21.4	356.3	5,104,153	3,172,447	5.5
特別交付金	2,258,776	1.7	△ 14.8	積 立 金	3,066,681	2.5	△ 55.9	3,021,874		
交 通 安 全 対 策 特 別 交 付 金	27,165	0.0	15.6	投 資 及 び 出 資 金	0	0.0	—	0		
一 般 財 源 計	57,762,953	43.9	△ 4.2	貸 付 金	3,259,634	2.6	58.1	1,030	1,030	0.0
分 担 金 ・ 負 担 金	632,225	0.5	△ 18.6	繰 出 金	9,362,403	7.6	7.0	8,098,382	5,245,364	9.1
使 用 料	2,130,308	1.6	△ 16.2	前 年 度 繰 上 充 用 金	0	0.0	—	0	0	0.0
手 数 料	627,874	0.5	△ 7.5	そ の 他 経 費 計	59,981,738	48.5	49.1	31,343,246	22,044,431	38.4
国 庫 支 出 金	43,333,170	32.9	101.5	普 通 建 設 事 業 費	7,550,335	6.1	△ 14.9	2,958,131		
都 支 出 金	9,175,121	7.0	14.9	補助事業費	1,042,824	0.8	△ 25.9	264,060		
財 産 収 入	440,516	0.3	△ 16.1	単独事業費	6,507,511	5.3	△ 12.8	2,694,071		
寄 附 金	128,476	0.1	57.5	うち人件費	344,566	0.3	0.6	337,079		
繰 入 金	7,573,168	5.8	62.7	災 害 復 旧 事 業 費	0	0.0	皆減	0		
繰 越 金	4,020,861	3.1	3.2	失 業 対 策 事 業 費	0	0.0	—	0		
諸 収 入	4,397,953	3.3	34.5	投 資 的 経 費 計	7,550,335	6.1	△ 15.2	2,958,131		
地 方 債	1,380,000	1.0	△ 30.5							
特 定 財 源 計	73,839,672	56.1	54.2							
合 計	131,602,625	100.0	21.7	合 計	123,670,753	100.0	18.7	63,646,385		

目 的 別 歳 出				特 別 区 税			
区 分	決 算 額	構 成 比	増 減 率	区 分	決 算 額 (千円)	構 成 比 (%)	増 減 率 (%)
	千円	%	%		千円	%	
議 会 費	651,325	0.5	1.8	特 別 区 民 税	20,780,683	88.3	5.5
総 務 費	34,337,745	27.8	133.2	軽 自 動 車 税	77,924	0.3	5.2
民 生 費	55,312,353	44.7	1.0	特 別 区 た ば こ 税	2,683,012	11.4	△ 19.2
衛 生 費	9,139,456	7.4	4.7	釵 産 税	0	0.0	—
労 働 費	153,034	0.1	△ 20.5	入 湯 税	1,688	0.0	△ 55.3
農 林 水 産 業 費	0	0.0	—	法 定 外 普 通 税	0	0.0	—
商 工 費	5,343,301	4.3	36.5	合 計	23,543,307	100.0	1.9
土 木 費	5,006,693	4.0	△ 26.9	<b>特 別 区 民 税 徴 収 率</b>			
消 防 費	1,064,975	0.9	△ 17.9	現 年 課 税 分 (%)	98.1		
教 育 費	11,177,992	9.0	△ 1.0	滞 納 繰 越 分 (%)	34.9		
災 害 復 旧 費	0	0.0	皆減	合 計 (%)	96.4		
公 債 費	1,483,879	1.2	△ 12.9	<b>公 営 事 業 ・ 公 営 企 業 会 計</b>			
諸 支 出 金	0	0.0	—	区 分	決 算 額 (千円)	増 減 率 (%)	普 通 会 計 繰 入 繰 出 額
合 計	123,670,753	100.0	18.7	63,646,385	100.0		
				国 民 健 康 保 険 歳 入	22,762,684	△ 1.8	3,162,833
				事 業 会 計 歳 出	21,955,522	△ 2.7	496,154
				後 期 高 齢 者 医 療 歳 入	3,432,894	1.3	643,593
				事 業 会 計 歳 出	3,282,284	1.9	167,971
				介 護 保 険 事 業 (保 険 事 業) 歳 入	16,836,981	2.3	2,763,750
				介 護 保 険 事 業 (保 険 事 業) 歳 出	16,476,335	1.2	109,947
				介 護 保 険 事 業 (介 護 サ ー ビ ス) 歳 入	—	—	—
				介 護 保 険 事 業 (介 護 サ ー ビ ス) 歳 出	—	—	—
				公 営 企 業 会 計 歳 入	1,113,608	29.2	1,088,087
				公 営 企 業 会 計 歳 出	1,113,608	29.2	0
				公 営 企 業 会 計 (駐 車 場) 歳 入	309,307	△ 38.2	70,152
				公 営 企 業 会 計 (駐 車 場) 歳 出	309,307	△ 38.2	0

※「公営事業・公営企業会計」欄の「普通会計繰入繰出額」の単位は「千円」である。

# 決算状況一覧表

国 調 人 口 面 積	人 口 密 度	人 口 集 中 地 区 人 口	人 口
令和2年	272,085人 13.77 km <sup>2</sup>	19,759人	272,085人 3.4.1 275,975人
平成27年	256,274人 13.77 km <sup>2</sup>	18,611人	256,274人 2.4.1 275,529人

区 分	令 和 2 年 度	令 和 元 年 度	増 減 率	区 分	令 和 2 年 度	令 和 元 年 度
	千円	千円	%		千円	千円
歳入総額 A	159,725,780	125,718,501	27.1	基準財政需要額	67,423,543	69,399,127
歳出総額 B	153,674,877	118,897,183	29.3	基準財政収入額	29,347,781	27,621,918
歳入歳出差引額 (A) - (B) C	6,050,903	6,821,318	△ 11.3	標準財政規模	71,383,569	73,221,654
翌年度に繰り越すべき財源 D	604,728	565,866	6.9	臨時財政対策債発行可能額	—	—
実質収支 (C) - (D) E	5,446,175	6,255,452	△ 12.9	財政力指数	0.41	0.41
単年度収支 F	△ 809,277	2,595,114		実質収支比率	7.6 %	8.5 %
積立金 G	2,971,066	3,228,994	△ 8.0	経常収支比率	82.9 %	79.8 %
繰上償還金 H	0	0	—	地方債現在高	29,039,943	27,971,245
積立金取崩額 I	1,149,399	272,192	322.3	債務負担行為額	9,692,824	10,866,109
実質単年度収支 (F)+(G)+(H)-(I) J	1,012,390	5,551,916				

令和2年度決算に基づく健全化判断比率						※ [ ] 書きは、早期健全化基準
区 分	令 和 2 年 度	令 和 元 年 度	区 分	令 和 2 年 度	令 和 元 年 度	
実質赤字比率	— % [ 11.25 %]	— % [ 11.25 %]	実質公債費比率	△ 1.2 % [ 25.0 %]	△ 1.2 % [ 25.0 %]	
連結実質赤字比率	— % [ 16.25 %]	— % [ 16.25 %]	将来負担比率	— % [ 350.0 %]	— % [ 350.0 %]	

職 員 数 等 の 状 況							積 立 金 の 状 況	区 分	財政調整基金	減 債 基 金	そ の 他 特 定 目 的 基 金	合 計				
区 分	3.4.1			2.4.1									千円	千円	千円	千円
	職 員 数	一 人 当 り 平 均 給 料 月 額	新 規 採 用 職 員 数	職 員 数	一 人 当 り 平 均 給 料 月 額	千円										
普 通 会 計	一 般 職 員	1,742	306,600	62	1,752	307,500	元 年 度 末 現 在 高	18,073,427	5,753	8,803,704	26,882,884					
	う ち 技 能 労 務	140	296,400	0	145	301,900										
	教 育 公 務 員	26	322,700	1	26	320,000										
	臨 時 職 員	0	—	0	0	—										
	小 計	1,768	306,800	63	1,778	307,700										
そ の 他 の 会 計	108	285,400	6	108	287,000	2 年 度 末 現 在 高	22,695,094	49,906	9,125,487	31,870,487						
合 計	1,876	305,600	69	1,886	306,500											

入				性 質 別 歳 出						
区 分	決 算 額	構 成 比	増 減 率	区 分	決 算 額	構 成 比	増 減 率	一 般 財 源 等	経 常 一 般 財 源	経 常 収 支 比 率
	千円	%	%		千円	%	%	千円	千円	%
特 別 区 税	26,488,205	16.6	3.4	人 件 費	18,801,596	12.2	4.5	17,202,284	16,445,879	22.4
地 方 譲 与 税	371,558	0.2	1.7	うち職員給	11,887,282	7.7	△ 1.9	10,990,662	10,860,578	14.8
利 子 割 交 付 金	69,260	0.0	△ 3.0	うち退職金	1,390,954	0.9	3.6	1,390,954	1,168,677	1.6
配 当 割 交 付 金	336,079	0.2	△ 5.6	扶 助 費	42,144,087	27.4	1.7	14,388,270	13,986,594	19.1
株 式 等 譲 渡 所 得 割 交 付 金	393,723	0.2	78.3	公 債 費	2,795,270	1.8	9.0	2,795,270	2,795,270	3.8
地 方 消 費 税 交 付 金	6,078,039	3.8	22.1	元 利 債 還 金	2,795,270	1.8	9.0	2,795,270	2,795,270	3.8
ゴ ー ル フ 場 利 用 税 交 付 金	0	0.0	—	一 時 借 入 金 利 子	0	0.0	—	0	0	0.0
自 動 車 取 得 税 交 付 金	31	0.0	△ 100.0	義 務 的 経 費 計	63,740,953	41.5	2.8	34,385,824	33,227,743	45.3
自 動 車 税 環 境 性 能 割 交 付 金	65,049	0.0	71.3							
地 方 特 例 交 付 金	218,495	0.1	△ 71.0	物 件 費	21,618,606	14.1	5.3	17,929,490	16,529,422	22.5
特 別 区 財 政 調 整 交 付 金	40,210,766	25.2	△ 9.1	維 持 補 修 費	939,997	0.6	△ 20.4	825,051	825,051	1.1
普通交付金	38,075,762	23.8	△ 8.9	補 助 費 等	35,432,741	23.1	450.4	6,518,212	3,157,536	4.3
特別交付金	2,135,004	1.3	△ 13.7	積 立 金	4,886,029	3.2	△ 0.1	3,532,008		
交 通 安 全 対 策 特 別 交 付 金	23,708	0.0	8.5	投 資 及 び 出 資 金	0	0.0	—	0		
一 般 財 源 計	74,254,913	46.5	△ 3.3	貸 付 金	35,032	0.0	△ 54.5	34,907	642	0.0
分 担 金 ・ 負 担 金	1,187,900	0.7	△ 19.0	繰 出 金	10,438,018	6.8	△ 1.9	8,829,269	7,107,704	9.7
使 用 料	2,086,914	1.3	△ 15.6	前 年 度 繰 上 充 用 金	0	0.0	—	0	0	0.0
手 数 料	511,256	0.3	△ 0.3	そ の 他 経 費 計	73,350,423	47.7	67.7	37,668,937	27,620,355	37.6
国 庫 支 出 金	54,907,687	34.4	128.3	普 通 建 設 事 業 費	16,331,906	10.6	24.9	5,871,875		
都 支 出 金	11,823,916	7.4	21.8	補助事業費	6,461,124	4.2	65.0	750,693		
財 産 収 入	749,125	0.5	122.0	単独事業費	9,870,782	6.4	7.7	5,121,182		
寄 附 金	822,671	0.5	62.0	うち人件費	388,790	0.3	△ 1.0	377,165		
繰 入 金	3,852,892	2.4	42.3	災 害 復 旧 事 業 費	251,595	0.2	191.9	189,612		
繰 越 金	4,021,319	2.5	21.8	失 業 対 策 事 業 費	0	0.0	—	0		
諸 収 入	1,837,187	1.2	33.5	投 資 的 経 費 計	16,583,501	10.8	26.0	6,061,487		
地 方 債	3,670,000	2.3	46.1							
特 定 財 源 計	85,470,867	53.5	74.6							
合 計	159,725,780	100.0	27.1	合 計	153,674,877	100.0	29.3	78,116,248		

目 的 別 歳 出				特 別 区 税			
区 分	決 算 額	構 成 比	増 減 率	区 分	決 算 額 (千円)	構 成 比 (%)	増 減 率 (%)
	千円	%	%		千円	%	%
議 会 費	640,788	0.4	0.4	特 別 区 民 税	24,357,176	92.0	4.2
総 務 費	44,919,967	29.2	194.4	軽 自 動 車 税	118,841	0.4	5.2
民 生 費	66,211,234	43.1	0.7	特 別 区 た ば こ 税	2,002,979	7.6	△ 4.6
衛 生 費	10,271,322	6.7	33.4	釵 産 税	0	0.0	—
労 働 費	162,055	0.1	△ 2.8	入 湯 税	9,209	0.0	△ 34.7
農 林 水 産 業 費	0	0.0	—	法 定 外 普 通 税	0	0.0	—
商 工 費	2,545,901	1.7	42.9	合 計	26,488,205	100.0	3.4
土 木 費	12,048,350	7.8	13.8				
消 防 費	623,103	0.4	△ 3.5	特 別 区 民 税 徴 収 率			
教 育 費	13,204,170	8.6	△ 3.6	現 年 課 税 分 (%)	99.0		
災 害 復 旧 費	251,595	0.2	191.9	滞 納 繰 越 分 (%)	55.9		
公 債 費	2,796,392	1.8	8.9	合 計 (%)		98.4	
諸 支 出 金	0	0.0	—				
合 計	153,674,877	100.0	29.3	公 営 事 業 ・ 公 営 企 業 会 計			

区 分	決 算 額 (千円)	増 減 率 (%)	普 通 会 計 繰 入 繰 出 額
国 民 健 康 保 険 事 業 会 計 歳 入	26,257,050	△ 5.0	3,150,353
事 業 会 計 歳 出	25,289,635	△ 5.4	690,759
後 期 高 齢 者 医 療 事 業 会 計 歳 入	3,744,005	0.4	758,426
事 業 会 計 歳 出	3,648,638	2.4	163,949
介 護 保 険 事 業 ( 保 険 事 業 ) 歳 入	23,890,418	4.9	3,865,759
介 護 保 険 事 業 ( 介 護 サ ー ビ ス ) 歳 出	22,070,071	2.5	299,758
公 営 企 業 会 計 歳 入	372,915	△ 37.5	372,915
公 営 企 業 会 計 歳 出	372,915	△ 37.5	0
公 営 企 業 会 計 ( 駐 車 場 ) 歳 入	—	—	—
公 営 企 業 会 計 ( 駐 車 場 ) 歳 出	—	—	—

※「公営事業・公営企業会計」欄の「普通会計繰入繰出額」の単位は「千円」である。

# 決算状況一覧表

国	調	人	口	面	積	人	口	密	度	人口集中地区	人口	人	口
令和2年		524,310人		42.99	千円		12,196人			524,310人		3.4.1	526,621人
平成27年		498,109人		40.16	千円		12,404人			498,109人		2.4.1	525,062人

区	分	令和2年度		増減率	区	分	令和2年度		令和元年度
		千円	千円				千円	千円	
歳入総額	A	259,978,713	202,814,172	28.2	基準財政需要額		117,078,223	120,165,983	
歳出総額	B	252,937,106	197,551,053	28.0	基準財政収入額		60,654,469	57,330,562	
歳入歳出差引額 (A)-(B)	C	7,041,607	5,263,119	33.8	標準財政規模		126,191,212	129,044,291	
翌年度に繰り越すべき財源	D	1,400,158	219,478	537.9	臨時財政対策債発行可能額		—	—	
実質収支 (C)-(D)	E	5,641,449	5,043,641	11.9	財政力指数		0.50	0.49	
単年度収支	F	597,808	22,940		実質収支比率		4.5%	3.9%	
積立金	G	4,554,217	2,512,782	81.2	経常収支比率		79.1%	75.2%	
繰上償還金	H	0	0	—	地方債現在高		24,814,949	25,685,845	
積立金取崩額	I	1,000,000	0	皆増	債務負担行為額		9,385,679	6,219,543	
実質単年度収支 (F)+(G)+(H)-(I)	J	4,152,025	2,535,722						

令和2年度決算に基づく健全化判断比率						※〔〕書きは、早期健全化基準		
区	分	令和2年度	令和元年度	区	分	令和2年度	令和元年度	
実質赤字比率		—%	—%	実質公債費比率		△3.7%	△4.0%	
	〔	11.25%	〔	11.25%	〔	25.0%	〔	25.0%
連結実質赤字比率		—%	—%	将来負担比率		—%	—%	
	〔	16.25%	〔	16.25%	〔	350.0%	〔	350.0%

職員数等の状況							積立金の状況	区分	財政調整基金	減債基金	その他特定基金	合計
区	分	3.4.1			2.4.1							
		職員数	一人当たり平均給料月額	新規採用職員数	職員数	一人当たり平均給料月額						
普通会計	一般職員	2,472	300,907	91	2,478	302,076	元年度末現在高	30,300,048	3,106,029	101,436,038	134,842,115	
	うち技能労務	259	292,422	0	286	291,776						
	教育公務員	91	331,322	0	101	323,145						
	臨時職員	0	—	0	0	—						
	小計	2,563	301,987	91	2,579	302,901						
その他の会計		104	292,226	4	101	287,488	2年度末現在高	33,854,265	3,107,135	106,361,670	143,323,070	
合計	2,667	301,606	95	2,680	302,320							

入				性 質 別 歳 出						
区 分	決 算 額	構 成 比	増 減 率	区 分	決 算 額	構 成 比	増 減 率	一 般 財 源 等	経 常 一 般 財 源	経 常 収 支 比 率
	千円	%	%		千円	%	%	千円	千円	%
特 別 区 税	55,350,524	21.3	1.8	人 件 費	27,169,135	10.7	8.5	24,890,287	24,544,374	19.1
地 方 譲 与 税	705,479	0.3	2.0	うち職員給	17,121,686	6.8	△ 1.9	16,014,566	15,979,536	12.4
利 子 割 交 付 金	149,783	0.1	△ 3.5	うち退職金	1,823,566	0.7	8.2	1,823,566	1,592,692	1.2
配 当 割 交 付 金	726,007	0.3	△ 6.1	扶 助 費	69,284,884	27.4	3.6	26,813,897	26,681,412	20.7
株 式 等 譲 渡 所 得 割 交 付 金	848,877	0.3	77.1	公 債 費	2,238,679	0.9	△ 5.6	2,237,936	2,237,936	1.7
地 方 消 費 税 交 付 金	12,037,641	4.6	21.5	元 利 償 還 金	2,238,679	0.9	△ 5.6	2,237,936	2,237,936	1.7
ゴ ル フ 場 利 用 税 交 付 金	13,964	0.0	△ 35.9	一 時 借 入 金 利 子	0	0.0	—	0	0	0.0
自 動 車 取 得 税 交 付 金	60	0.0	△ 100.0	義 務 的 経 費 計	98,692,698	39.0	4.7	53,942,120	53,463,722	41.5
自 動 車 税 環 境 性 能 割 交 付 金	123,817	0.0	71.2							
地 方 特 例 交 付 金	431,064	0.2	△ 73.2	物 件 費	40,622,737	16.1	10.9	34,419,896	30,559,335	23.7
特 別 区 財 政 調 整 交 付 金	58,065,973	22.3	△ 9.8	維 持 補 修 費	2,202,439	0.9	18.5	2,048,935	2,048,935	1.6
普通交付金	56,423,754	21.7	△ 10.2	補 助 費 等	66,516,742	26.3	512.1	9,976,029	5,496,703	4.3
特別交付金	1,642,219	0.6	5.0	積 立 金	12,819,708	5.1	△ 33.5	12,542,187		
交 通 安 全 対 策 特 別 交 付 金	45,557	0.0	11.1	投 資 及 び 出 資 金	0	0.0	—	0		
一 般 財 源 計	128,498,746	49.4	△ 3.2	貸 付 金	432,114	0.2	△ 3.3	0	0	0.0
分 担 金 ・ 負 担 金	2,708,812	1.0	△ 19.7	繰 出 金	15,453,354	6.1	2.9	12,663,592	10,341,737	8.0
使 用 料	2,348,311	0.9	△ 18.5	前 年 度 繰 上 充 用 金	0	0.0	—	0	0	0.0
手 数 料	778,727	0.3	△ 5.7	そ の 他 経 費 計	138,047,094	54.6	64.2	71,650,639	48,446,710	37.6
国 庫 支 出 金	91,321,920	35.1	168.9	普 通 建 設 事 業 費	16,197,314	6.4	△ 15.5	9,528,181		
都 支 出 金	20,550,838	7.9	31.3	補 助 事 業 費	3,255,976	1.3	7.3	862,525		
財 産 収 入	294,207	0.1	25.2	単 独 事 業 費	12,941,338	5.1	△ 19.8	8,665,656		
寄 附 金	365,490	0.1	54.7	う ち 人 件 費	251,070	0.1	△ 19.7	218,523		
繰 入 金	4,338,752	1.7	△ 12.4	災 害 復 旧 事 業 費	0	0.0	皆 減	0		
繰 越 金	5,263,119	2.0	1.9	失 業 対 策 事 業 費	0	0.0	—	0		
諸 収 入	2,421,791	0.9	6.4	投 資 的 経 費 計	16,197,314	6.4	△ 15.5	9,528,181		
地 方 債	1,088,000	0.4	98.9							
特 定 財 源 計	131,479,967	50.6	87.5							
合 計	259,978,713	100.0	28.2	合 計	252,937,106	100.0	28.0	135,120,940		

目 的 別 歳 出				特 別 区 税				
区 分	決 算 額	構 成 比	増 減 率	区 分	決 算 額 (千円)	構 成 比 (%)	増 減 率 (%)	
	千円	%	%		千円	%	%	
議 会 費	861,282	0.3	△ 2.6	特 別 区 民 税	51,526,975	93.1	2.6	
総 務 費	74,748,011	29.6	226.2	軽 自 動 車 税	202,286	0.4	8.6	
民 生 費	108,847,934	43.0	3.7	特 別 区 た ば こ 税	3,600,967	6.5	△ 6.8	
衛 生 費	15,584,113	6.2	9.5	釵 産 税	0	0.0	—	
労 働 費	165,826	0.1	△ 11.7	入 湯 税	20,296	0.0	△ 70.9	
農 林 水 産 業 費	0	0.0	—	法 定 外 普 通 税	0	0.0	—	
商 工 費	2,345,521	0.9	54.9	合 計	55,350,524	100.0	1.8	
土 木 費	9,479,954	3.7	△ 0.7	<b>特 別 区 民 税 徴 収 率</b>				
消 防 費	3,405,446	1.3	△ 7.2	現 年 課 税 分 (%)	99.2			
教 育 費	35,260,312	13.9	△ 5.4	滞 納 繰 越 分 (%)	47.1			
災 害 復 旧 費	0	0.0	皆 減	合 計 (%)	98.5			
公 債 費	2,238,707	0.9	△ 5.6	<b>公 営 事 業 ・ 公 営 企 業 会 計</b>				
諸 支 出 金	0	0.0	—	区 分	決 算 額 (千円)	増 減 率 (%)	普 通 会 計 繰 入 繰 出 額	
合 計	252,937,106	100.0	28.0	135,120,940	100.0			
				国 民 健 康 保 険 事 業 会 計	歳 入	47,270,494	△ 3.5	4,894,599
					歳 出	45,425,474	△ 5.3	0
				後 期 高 齢 者 医 療 事 業 会 計	歳 入	6,114,798	4.1	1,168,494
					歳 出	5,936,464	3.0	0
				介 護 保 険 事 業 (保 険 事 業)	歳 入	34,890,203	2.8	5,241,419
					歳 出	34,106,652	2.3	0
				介 護 保 険 事 業 (介 護 サ ー ビ ス)	歳 入	124,964	1.9	6,411
					歳 出	124,964	1.9	0
				公 営 企 業 会 計 (介 護 サ ー ビ ス)	歳 入	96,126	4.6	2,103
					歳 出	96,126	4.6	0
				公 営 企 業 会 計 (駐 車 場)	歳 入	—	—	—
					歳 出	—	—	—

※「公営事業・公営企業会計」欄の「普通会計繰入繰出額」の単位は「千円」である。

# 決算状況一覧表

国	調	人	口	面	積	人	口	密	度	人口集中地区	人口	人	口
令和2年		422,488人		22.84	千㎡	18,498人				422,488人		3.4.1	406,083人
平成27年		386,855人		22.84	千㎡	16,938人				386,855人		2.4.1	404,823人

区	分	令和2年度		増減率	区	分	令和2年度		令和元年度
		千円	千円				千円	千円	
歳入総額	A	239,565,265	183,779,737	30.4	基準財政需要額		93,016,604	93,898,007	
歳出総額	B	235,903,290	178,667,021	32.0	基準財政収入額		54,903,318	52,103,809	
歳入歳出差引額 (A) - (B)	C	3,661,975	5,112,716	△28.4	標準財政規模		102,008,510	102,628,959	
翌年度に繰り越すべき財源	D	156,490	37,627	315.9	臨時財政対策債発行可能額		—	—	
実質収支 (C) - (D)	E	3,505,485	5,075,089	△30.9	財政力指数		0.55	0.55	
単年度収支	F	△1,569,604	△112,899		実質収支比率		3.4%	4.9%	
積立金	G	7,392,925	1,002,445	637.5	経常収支比率		77.8%	75.7%	
繰上償還金	H	0	0	—	地方債現在高		10,634,386	10,946,025	
積立金取崩額	I	17,000,000	0	皆増	債務負担行為額		26,778,803	21,398,481	
実質単年度収支 (F)+(G)+(H)-(I)	J	△11,176,679	889,546						

## 令和2年度決算に基づく健全化判断比率

※〔 〕書きは、早期健全化基準

区	分	令和2年度	令和元年度	区	分	令和2年度	令和元年度
実質赤字比率		— % 〔 11.25 % 〕	— % 〔 11.25 % 〕	実質公債費比率		△4.5 % 〔 25.0 % 〕	△4.5 % 〔 25.0 % 〕
連結実質赤字比率		— % 〔 16.25 % 〕	— % 〔 16.25 % 〕	将来負担比率		— % 〔 350.0 % 〕	— % 〔 350.0 % 〕

## 職員数等の状況

区	分	3.4.1			2.4.1			積立金の状況	区	分	財政調整基金	減債基金	その他特定基金	合計
		職員数	一人当たり平均給料月額	新規採用職員数	職員数	一人当たり平均給料月額	千円							
普通会計	一般職員	2,549	284,495	145	2,512	285,452	元年度末現在高	元年度末現在高	20,089,802	9,092,468	67,897,039	97,079,309		
	うち技能労務	231	290,630	3	239	292,235								
	教育公務員	72	306,401	7	73	302,245								
	臨時職員	0	—	0	0	—								
	小計	2,621	285,096	152	2,585	285,926								
その他の会計		90	277,496	5	89	285,752	2年度末現在高	10,482,727	8,630,155	63,050,421	82,163,303			
合計	2,711	284,844	157	2,674	285,921									

歳入				性 質 別 歳 出				一 般 財 源 等		
区 分	決 算 額	構 成 比	増 減 率	区 分	決 算 額	構 成 比	増 減 率	千 円	千 円	経 常 収 支 比 率
	千 円	%	%		千 円	%	%	千 円	千 円	%
特 別 区 税	52,996,147	22.1	3.4	人 件 費	24,920,620	10.6	2.7	22,699,040	22,585,389	21.3
地 方 譲 与 税	555,760	0.2	1.9	うち職員給	16,755,290	7.1	3.2	15,349,765	15,348,608	14.4
利 子 割 交 付 金	140,676	0.1	△ 3.4	うち退職金	1,545,180	0.7	△ 5.2	1,545,180	1,435,601	1.4
配 当 割 交 付 金	682,026	0.3	△ 6.0	扶 助 費	44,396,420	18.8	5.6	17,885,534	17,799,059	16.7
株 式 等 譲 渡 所 得 割 交 付 金	797,791	0.3	77.4	公 債 費	1,252,002	0.5	△ 6.3	1,252,002	1,252,002	1.2
地 方 消 費 税 交 付 金	10,302,324	4.3	19.0	元 利 債 還 金	1,252,002	0.5	△ 6.3	1,252,002	1,252,002	1.2
ゴ ル フ 場 利 用 税 交 付 金	0	0.0	-	一 時 借 入 金 利 子	0	0.0	-	0	0	0.0
自 動 車 取 得 税 交 付 金	47	0.0	△ 100.0	義 務 的 経 費 計	70,569,042	29.9	4.3	41,836,576	41,636,450	39.2
自 動 車 税 環 境 性 能 割 交 付 金	96,790	0.0	71.5							
地 方 特 例 交 付 金	274,933	0.1	△ 75.2	物 件 費	34,312,221	14.5	7.4	29,341,636	25,889,037	24.4
特 別 区 財 政 調 整 交 付 金	39,674,778	16.6	△ 9.6	維 持 補 修 費	1,503,676	0.6	0.6	1,311,069	1,311,069	1.2
普通交付金	38,113,286	15.9	△ 8.8	補 助 費 等	67,632,151	28.7	492.2	22,872,645	5,212,435	4.9
特別交付金	1,561,492	0.7	△ 26.2	積 立 金	15,063,920	6.4	44.7	14,963,793		
交 通 安 全 対 策 特 別 交 付 金	33,481	0.0	14.3	投 資 及 び 出 資 金	0	0.0	-	0		
一 般 財 源 計	105,554,753	44.1	△ 1.4	貸 付 金	237,563	0.1	△ 20.4	19,479	16,774	0.0
分 担 金 ・ 負 担 金	1,727,342	0.7	△ 21.6	繰 出 金	12,890,566	5.5	6.1	10,357,144	8,582,767	8.1
使 用 料	3,913,643	1.6	△ 15.4	前 年 度 繰 上 充 用 金	0	0.0	-	0	0	0.0
手 数 料	678,748	0.3	2.3	そ の 他 経 費 計	131,640,097	55.8	94.4	78,865,766	41,012,082	38.6
国 庫 支 出 金	66,976,189	28.0	152.1	普 通 建 設 事 業 費	33,694,151	14.3	△ 22.2	11,534,280		
都 支 出 金	18,149,451	7.6	20.9	補 助 事 業 費	7,672,790	3.3	△ 37.5	3,501,775		
財 産 収 入	1,508,194	0.6	51.4	単 独 事 業 費	26,021,361	11.0	△ 16.1	8,032,505		
寄 附 金	47,895	0.0	△ 98.0	う ち 人 件 費	496,212	0.2	△ 1.9	445,323		
繰 入 金	29,979,926	12.5	101.2	災 害 復 旧 事 業 費	0	0.0	-	0		
繰 越 金	5,112,716	2.1	△ 1.5	失 業 対 策 事 業 費	0	0.0	-	0		
諸 収 入	5,126,408	2.1	22.0	投 資 的 経 費 計	33,694,151	14.3	△ 22.2	11,534,280		
地 方 債	790,000	0.3	皆 増							
特 定 財 源 計	134,010,512	55.9	74.7							
合 計	239,565,265	100.0	30.4	合 計	235,903,290	100.0	32.0	132,236,622		

目 的 別 歳 出				特 別 区 税			
区 分	決 算 額	構 成 比	増 減 率	区 分	決 算 額 (千 円)	構 成 比 (%)	増 減 率 (%)
	千 円	%	%		千 円	%	
議 会 費	811,889	0.3	△ 0.1	特 別 区 民 税	49,799,497	94.0	4.2
総 務 費	76,915,575	32.6	314.2	軽 自 動 車 税	139,058	0.3	5.3
民 生 費	86,229,024	36.6	4.3	特 別 区 た ば こ 税	3,057,592	5.8	△ 9.1
衛 生 費	14,533,790	6.2	22.6	鉾 産 税	0	0.0	-
労 働 費	380,827	0.2	1.9	入 湯 税	0	0.0	-
農 林 水 産 業 費	0	0.0	-	法 定 外 普 通 税	0	0.0	-
商 工 費	4,250,337	1.8	62.2	合 計	52,996,147	100.0	3.4
土 木 費	19,278,116	8.2	△ 24.2	<b>特 別 区 民 税 徴 収 率</b>			
消 防 費	1,955,973	0.8	△ 17.3	現 年 課 税 分 (%)	99.3		
教 育 費	30,295,757	12.8	△ 7.2	滞 納 繰 越 分 (%)	58.2		
災 害 復 旧 費	0	0.0	-	合 計 (%)	98.9		
公 債 費	1,252,002	0.5	△ 6.3	<b>公 営 事 業 ・ 公 営 企 業 会 計</b>			
諸 支 出 金	0	0.0	-	区 分	決 算 額 (千 円)	増 減 率 (%)	普 通 会 計 繰 入 繰 出 額
合 計	235,903,290	100.0	32.0	132,236,622	100.0		

国民健康保険	歳入	35,633,815	△ 2.4	3,618,718
事業会計	歳出	34,711,994	△ 3.7	0
後期高齢者医療	歳入	5,607,958	2.4	840,335
事業会計	歳出	5,521,781	1.7	0
介護保険事業	歳入	25,723,626	2.2	4,101,214
(保険事業)	歳出	25,283,037	0.5	0
介護保険事業	歳入	304,762	4.1	68,787
(介護サービス)	歳出	304,762	4.1	0
公営企業会計	歳入	1,275,984	46.0	1,098,552
(介護サービス)	歳出	1,275,984	46.0	0
公営企業会計	歳入	-	-	-
(駐車場)	歳出	-	-	-

※「公営事業・公営企業会計」欄の「普通会計繰入繰出額」の単位は「千円」である。

# 決算状況一覽表

国 調 人 口 面 積 人 口 密 度 人 口 集 中 地 区 人 口 人 口					
令和2年	288,088人	14.67 km <sup>2</sup>	19,638人	288,088人	3.4.1 281,093人
平成27年	277,622人	14.67 km <sup>2</sup>	18,924人	277,622人	2.4.1 282,628人

区 分	令和2年度	令和元年度	増減率	区 分	令和2年度	令和元年度
	千円	千円	%		千円	千円
歳入総額 A	146,577,456	108,539,900	35.0	基準財政需要額	60,385,915	61,542,047
歳出総額 B	137,747,180	102,809,237	34.0	基準財政収入額	46,614,445	44,567,433
歳入歳出差引額 (A) - (B) C	8,830,276	5,730,663	54.1	標準財政規模	69,425,880	70,542,833
翌年度に繰り越すべき財源 D	0	669	皆減	臨時財政対策債発行可能額	—	—
実質収支 (C) - (D) E	8,830,276	5,729,994	54.1	財政力指数	0.75	0.75
単年度収支 F	3,100,282	1,696,673		実質収支比率	12.7 %	8.1 %
積立金 G	8,810,028	2,038,659	332.1	経常収支比率	81.1 %	78.5 %
繰上償還金 H	0	0	—	地方債現在高	11,906,150	13,858,460
積立金取崩額 I	5,495,969	1,500	366,297.9	債務負担行為額	738,107	1,537,249
実質単年度収支 (F)+(G)+(H)-(I) J	6,414,341	3,733,832				

令和2年度決算に基づく健全化判断比率						※ [ ] 書きは、早期健全化基準
区 分	令和2年度	令和元年度	区 分	令和2年度	令和元年度	
実質赤字比率	— % [ 11.25 %]	— % [ 11.25 %]	実質公債費比率	△ 4.0 % [ 25.0 %]	△ 4.0 % [ 25.0 %]	
連結実質赤字比率	— % [ 16.25 %]	— % [ 16.25 %]	将来負担比率	— % [ 350.0 %]	— % [ 350.0 %]	

職 員 数 等 の 状 況							積 立 金 の 状 況	区 分	財政調整基金	減債基金	その他特定 目的基金	合 計				
区 分	3.4.1			2.4.1									千円	千円	千円	千円
	職員数	一人当り平均 給料月額	新規採用 職員数	職員数	一人当り平均 給料月額	千円										
普 通 会 計	一般職員	1,916	298,020	97	1,916	299,455							元年度末 現在高	22,695,097	1,107,527	25,464,715
	うち 技能労務	173	291,689	2	184	292,398										
	教育公務員	25	335,032	1	24	333,971										
	臨時職員	0	—	0	0	—										
	小 計	1,941	298,497	98	1,940	299,882										
その他の会計	107	268,592	10	109	273,595	2年度 現在高	26,009,285	942,041	26,050,316	53,001,642						
合 計	2,048	296,935	108	2,049	298,484											

入				性 質 別 歳 出						
区 分	決 算 額	構 成 比	増 減 率	区 分	決 算 額	構 成 比	増 減 率	一 般 財 源 等	経 常 一 般 財 源	経 常 収 支 比 率
	千円	%	%		千円	%	%	千円	千円	%
特 別 区 税	47,686,802	32.5	1.3	人 件 費	20,640,299	15.0	1.1	18,858,117	18,405,698	25.9
地 方 譲 与 税	380,912	0.3	2.0	うち職員給	13,281,259	9.6	2.9	12,159,903	12,042,736	16.9
利 子 割 交 付 金	134,820	0.1	△ 4.0	うち退職金	1,472,945	1.1	△ 22.7	1,472,945	1,255,314	1.8
配 当 割 交 付 金	653,722	0.4	△ 6.4	扶 助 費	30,112,173	21.9	10.5	13,106,648	12,769,521	18.0
株 式 等 譲 渡 所 得 割 交 付 金	764,865	0.5	77.5	公 債 費	2,163,728	1.6	△ 8.6	2,163,728	2,163,728	3.0
地 方 消 費 税 交 付 金	6,165,862	4.2	24.1	元 利 償 還 金	2,163,599	1.6	△ 8.6	2,163,599	2,163,599	3.0
ゴ ル フ 場 利 用 税 交 付 金	0	0.0	—	一 時 借 入 金 利 子	129	0.0	皆 増	129	129	0.0
自 動 車 取 得 税 交 付 金	32	0.0	△ 100.0	義 務 的 経 費 計	52,916,200	38.4	5.8	34,128,493	33,338,947	46.9
自 動 車 税 環 境 性 能 割 交 付 金	66,087	0.0	71.3							
地 方 特 例 交 付 金	118,343	0.1	△ 80.8	物 件 費	19,316,195	14.0	9.4	16,482,225	13,799,147	19.4
特 別 区 財 政 調 整 交 付 金	15,178,368	10.4	△ 17.0	維 持 補 修 費	1,478,877	1.1	4.0	1,398,042	1,398,042	2.0
普通 交 付 金	13,771,470	9.4	△ 18.9	補 助 費 等	37,526,487	27.2	394.4	6,020,708	3,414,682	4.8
特 別 交 付 金	1,406,898	1.0	6.8	積 立 金	9,968,115	7.2	40.3	9,463,720		
交 通 安 全 対 策 特 別 交 付 金	25,905	0.0	9.1	投 資 及 び 出 資 金	1,500	0.0	皆 増	1,500		
一 般 財 源 計	71,175,718	48.6	△ 2.2	貸 付 金	21,645	0.0	149.2	9,170	9,170	0.0
分 担 金 ・ 負 担 金	1,202,779	0.8	△ 17.1	繰 出 金	8,001,211	5.8	△ 0.9	6,631,676	5,720,014	8.0
使 用 料	1,812,387	1.2	△ 19.7	前 年 度 繰 上 充 用 金	0	0.0	—	0	0	0.0
手 数 料	476,863	0.3	0.4	そ の 他 経 費 計	76,314,030	55.4	82.3	40,007,041	24,341,055	34.2
国 庫 支 出 金	44,983,651	30.7	222.9	普 通 建 設 事 業 費	8,516,950	6.2	△ 22.0	4,278,430		
都 支 出 金	12,445,330	8.5	19.7	補 助 事 業 費	2,298,550	1.7	0.7	399,574		
財 産 収 入	1,030,040	0.7	118.2	単 独 事 業 費	6,218,400	4.5	△ 28.0	3,878,856		
寄 附 金	253,516	0.2	176.8	う ち 人 件 費	448,410	0.3	△ 7.4	417,860		
繰 入 金	6,376,127	4.4	1,320.2	災 害 復 旧 事 業 費	0	0.0	—	0		
繰 越 金	5,730,663	3.9	42.1	失 業 対 策 事 業 費	0	0.0	—	0		
諸 収 入	1,008,382	0.7	5.3	投 資 的 経 費 計	8,516,950	6.2	△ 22.0	4,278,430		
地 方 債	82,000	0.1	△ 93.4							
特 定 財 源 計	75,401,738	51.4	110.8							
合 計	146,577,456	100.0	35.0	合 計	137,747,180	100.0	34.0	78,413,964		

目 的 別 歳 出				特 別 区 税			
区 分	決 算 額	構 成 比	増 減 率	区 分	決 算 額 (千円)	構 成 比 (%)	増 減 率 (%)
	千円	%	%		千円	%	%
議 会 費	698,921	0.5	△ 3.3	特 別 区 民 税	46,016,241	96.5	1.8
総 務 費	48,201,501	35.0	195.2	軽 自 動 車 税	87,650	0.2	3.4
民 生 費	56,321,235	40.9	6.0	特 別 区 た ば こ 税	1,582,911	3.3	△ 12.9
衛 生 費	9,358,249	6.8	8.7	釵 産 税	0	0.0	—
労 働 費	204,407	0.1	△ 5.9	入 湯 税	0	0.0	—
農 林 水 産 業 費	6,007	0.0	△ 36.0	法 定 外 普 通 税	0	0.0	—
商 工 費	1,212,039	0.9	40.9	合 計	47,686,802	100.0	1.3
土 木 費	5,555,171	4.0	1.9	<b>特 別 区 民 税 徴 収 率</b>			
消 防 費	990,812	0.7	30.4	現 年 課 税 分 (%)	98.9		
教 育 費	13,034,406	9.5	△ 9.1	滞 納 繰 越 分 (%)	51.4		
災 害 復 旧 費	0	0.0	—	合 計 (%)	97.8		
公 債 費	2,164,432	1.6	△ 8.7	<b>公 営 事 業 ・ 公 営 企 業 会 計</b>			
諸 支 出 金	0	0.0	—	区 分	決 算 額 (千円)	増 減 率 (%)	普 通 会 計 繰 入 繰 出 額
合 計	137,747,180	100.0	34.0	78,413,964	100.0		
				国 民 健 康 保 険 歳 入	25,739,769	△ 1.6	1,830,730
				事 業 会 計 歳 出	25,083,701	△ 3.0	0
				後 期 高 齢 者 医 療 歳 入	4,857,651	3.5	519,501
				事 業 会 計 歳 出	4,853,651	4.8	40,255
				介 護 保 険 事 業 (保 険 事 業) 歳 入	20,742,305	△ 0.7	3,405,294
				介 護 保 険 事 業 (保 険 事 業) 歳 出	20,157,688	△ 2.2	97,262
				介 護 保 険 事 業 (介 護 サ ー ビ ス) 歳 入	740	△ 82.9	740
				介 護 保 険 事 業 (介 護 サ ー ビ ス) 歳 出	740	△ 82.9	0
				公 営 企 業 会 計 歳 入	289,253	△ 24.0	277,482
				公 営 企 業 会 計 歳 出	289,253	△ 24.0	0
				公 営 企 業 会 計 (駐 車 場) 歳 入	8,161	△ 18.6	0
				公 営 企 業 会 計 (駐 車 場) 歳 出	8,161	△ 18.6	4,665

※「公営事業・公営企業会計」欄の「普通会計繰入繰出額」の単位は「千円」である。

# 決算状況一覧表

国	調	人	口	面	積	人	口	密	度	人口集中地区	人口	人	口
令和2年		748,081人		61.86	千㎡		12,093人			748,081人	3.4.1		733,793人
平成27年		717,082人		60.66	千㎡		11,821人			717,082人	2.4.1		738,128人

区	分	令和2年度		増減率	区	分	令和2年度		令和元年度
		千円	千円				千円	千円	
歳入総額	A	355,838,092	280,208,262	27.0	基準財政需要額		152,564,818	156,806,855	
歳出総額	B	348,294,140	275,540,482	26.4	基準財政収入額		87,367,677	83,058,355	
歳入歳出差引額	C	7,543,952	4,667,780	61.6	標準財政規模		165,464,119	169,514,766	
翌年度に繰り越すべき財源	D	326,368	1,013,454	△67.8	臨時財政対策債発行可能額		—	—	
実質収支	E	7,217,584	3,654,326	97.5	財政力指数		0.54	0.54	
単年度収支	F	3,563,258	△965,662		実質収支比率		4.4%	2.2%	
積立金	G	20,713	24,012	△13.7	経常収支比率		85.3%	85.9%	
繰上償還金	H	0	0	—	地方債現在高		16,242,076	17,987,027	
積立金取崩額	I	8,328,433	11,400,000	△26.9	債務負担行為額		29,194,354	31,084,067	
実質単年度収支	J	△4,744,462	△12,341,650						

令和2年度決算に基づく健全化判断比率						※〔 〕書きは、早期健全化基準		
区	分	令和2年度	令和元年度	区	分	令和2年度	令和元年度	
実質赤字比率		—%	—%	実質公債費比率		△3.7%	△4.0%	
	〔	11.25%	〔	11.25%	〔	25.0%	〔	25.0%
連結実質赤字比率		—%	—%	将来負担比率		—%	—%	
	〔	16.25%	〔	16.25%	〔	350.0%	〔	350.0%

職員数等の状況							積立金の状況	区分	財政調整基金	減債基金	その他特定基金	合計				
区	分	3.4.1			2.4.1								千円	千円	千円	千円
		職員数	一人当たり平均給料月額	新規採用職員数	職員数	一人当たり平均給料月額										
普通会計	一般職員	4,133	303,055	172	4,119	299,728	元年度末現在高	56,950,536	2,743,482	54,499,662	114,193,680					
	うち技能労務	430	292,602	7	451	293,230										
	教育公務員	10	411,504	0	10	404,450										
	臨時職員	0	—	0	0	—										
	小計	4,143	303,317	172	4,129	299,982										
その他の会計		136	285,945	11	141	281,977	2年度末現在高	50,469,979	1,245,348	60,155,978	111,871,305					
合計	4,279	302,765	183	4,270	299,388											

歳入				性 質 別 歳 出						
区 分	決 算 額	構 成 比	増 減 率	区 分	決 算 額	構 成 比	増 減 率	一 般 財 源 等	経 常 一 般 財 源	経 常 収 支 比 率
	千円	%	%		千円	%	%	千円	千円	%
特 別 区 税	78,562,537	22.1	1.4	人 件 費	41,447,695	11.9	0.2	38,382,945	37,776,764	22.5
地 方 譲 与 税	1,246,880	0.4	△ 35.5	うち職員給	27,273,459	7.8	△ 1.6	25,591,397	25,555,564	15.2
利 子 割 交 付 金	218,327	0.1	△ 5.1	うち退職金	3,437,646	1.0	△ 12.0	3,437,646	2,916,883	1.7
配 当 割 交 付 金	1,057,322	0.3	△ 7.3	扶 助 費	101,650,434	29.2	4.7	41,178,555	36,685,091	21.8
株 式 等 譲 渡 所 得 割 交 付 金	1,234,338	0.3	76.2	公 債 費	2,713,940	0.8	△ 16.9	2,604,168	2,604,168	1.6
地 方 消 費 税 交 付 金	16,010,800	4.5	23.9	元 利 償 還 金	2,713,940	0.8	△ 16.9	2,604,168	2,604,168	1.6
ゴ ー ル フ 場 利 用 税 交 付 金	0	0.0	—	一 時 借 入 金 利 子	0	0.0	—	0	0	0.0
自 動 車 取 得 税 交 付 金	88	0.0	△ 100.0	義 務 的 経 費 計	145,812,069	41.9	2.9	82,165,668	77,066,023	45.9
自 動 車 税 環 境 性 能 割 交 付 金	182,643	0.1	71.3							
地 方 特 例 交 付 金	567,313	0.2	△ 62.7	物 件 費	49,884,260	14.3	5.5	41,258,177	36,894,901	22.0
特 別 区 財 政 調 整 交 付 金	67,863,559	19.1	△ 11.1	維 持 補 修 費	5,279,677	1.5	△ 30.8	4,148,037	4,148,037	2.5
普通交付金	65,197,141	18.3	△ 11.6	補 助 費 等	89,569,647	25.7	512.6	10,930,593	7,716,917	4.6
特別交付金	2,666,418	0.7	2.2	積 立 金	5,714,524	1.6	△ 44.7	5,671,168		
交 通 安 全 対 策 特 別 交 付 金	70,314	0.0	13.9	投 資 及 び 出 資 金	0	0.0	—	0		
一 般 財 源 計	167,014,121	46.9	△ 3.3	貸 付 金	1,124,019	0.3	△ 78.5	556,623	0	0.0
分 担 金 ・ 負 担 金	2,481,923	0.7	△ 24.7	繰 出 金	22,901,380	6.6	△ 1.3	19,398,426	17,368,379	10.3
使 用 料	5,983,152	1.7	△ 12.7	前 年 度 繰 上 充 用 金	0	0.0	—	0	0	0.0
手 数 料	1,062,631	0.3	△ 2.4	そ の 他 経 費 計	174,473,507	50.1	61.1	81,963,024	66,128,234	39.4
国 庫 支 出 金	129,077,172	36.3	157.9	普 通 建 設 事 業 費	28,008,564	8.0	9.8	20,127,020		
都 支 出 金	28,295,194	8.0	29.8	補 助 事 業 費	8,034,296	2.3	59.0	3,175,071		
財 産 収 入	1,094,615	0.3	47.7	単 独 事 業 費	19,974,268	5.7	△ 2.3	16,951,949		
寄 附 金	148,786	0.0	181.4	う ち 人 件 費	1,154,086	0.3	13.6	1,117,719		
繰 入 金	10,564,105	3.0	△ 28.8	災 害 復 旧 事 業 費	0	0.0	—	0		
繰 越 金	2,840,617	0.8	△ 23.7	失 業 対 策 事 業 費	0	0.0	—	0		
諸 収 入	6,530,376	1.8	42.5	投 資 的 経 費 計	28,008,564	8.0	9.8	20,127,020		
地 方 債	745,400	0.2	72.0							
特 定 財 源 計	188,823,971	53.1	75.7							
合 計	355,838,092	100.0	27.0	合 計	348,294,140	100.0	26.4	184,255,712		

目 的 別 歳 出				特 別 区 税			
区 分	決 算 額	構 成 比	増 減 率	区 分	決 算 額 (千円)	構 成 比 (%)	増 減 率 (%)
	千円	%	%		千円	%	%
議 会 費	1,060,622	0.3	△ 1.2	特 別 区 民 税	73,548,865	93.6	1.7
総 務 費	102,009,162	29.3	269.9	軽 自 動 車 税	350,451	0.4	6.3
民 生 費	153,226,202	44.0	1.6	特 別 区 た ば こ 税	4,654,345	5.9	△ 3.7
衛 生 費	21,239,296	6.1	14.2	釵 産 税	0	0.0	—
労 働 費	89,196	0.0	6.4	入 湯 税	8,876	0.0	△ 43.6
農 林 水 産 業 費	21,412	0.0	22.8	法 定 外 普 通 税	0	0.0	—
商 工 費	6,964,748	2.0	40.2	合 計	78,562,537	100.0	1.4
土 木 費	23,546,172	6.8	△ 13.3	<b>特 別 区 民 税 徴 収 率</b>			
消 防 費	2,703,681	0.8	△ 65.6	現 年 課 税 分 (%)	99.2	62.3	98.8
教 育 費	34,719,641	10.0	1.7	滞 納 繰 越 分 (%)			
災 害 復 旧 費	0	0.0	—	合 計 (%)			
公 債 費	2,714,008	0.8	△ 16.9	<b>公 営 事 業 ・ 公 営 企 業 会 計</b>			
諸 支 出 金	0	0.0	—	区 分	決 算 額 (千円)	増 減 率 (%)	普 通 会 計 繰 入 繰 出 額
合 計	348,294,140	100.0	26.4	184,255,712	100.0		

国民健康保険	歳入	65,806,767	△ 3.8	5,742,640
事業会計	歳出	64,750,702	△ 4.0	0
後期高齢者医療	歳入	11,156,592	3.5	1,742,681
事業会計	歳出	10,960,732	2.8	146,689
介護保険事業	歳入	57,242,336	1.5	9,059,872
(保険事業)	歳出	55,422,948	2.2	522,424
介護保険事業	歳入	—	—	—
(介護サービス)	歳出	—	—	—
公営企業会計	歳入	99,295	△ 32.5	99,295
(介護サービス)	歳出	99,295	△ 32.5	0
公営企業会計	歳入	112,579	△ 2.3	0
(駐車場)	歳出	112,579	△ 2.3	30,927

※「公営事業・公営企業会計」欄の「普通会計繰入繰出額」の単位は「千円」である。

# 決算状況一覧表

国 調 人 口 面 積 人 口 密 度 人 口 集 中 地 区 人 口 人 口						
令和2年	943,664人	58.05 km <sup>2</sup>	16,256人	943,664人	3.4.1	920,471人
平成27年	903,346人	58.05 km <sup>2</sup>	15,562人	903,346人	2.4.1	921,556人

区 分	令 和 2 年 度	令 和 元 年 度	増 減 率	区 分	令 和 2 年 度	令 和 元 年 度
	千円	千円	%		千円	千円
歳入総額 A	428,421,488	329,629,725	30.0	基準財政需要額	175,909,713	177,070,176
歳出総額 B	410,968,584	316,695,177	29.8	基準財政収入額	129,358,945	123,873,745
歳入歳出差引額 (A) - (B) C	17,452,904	12,934,548	34.9	標準財政規模	199,534,753	200,711,618
翌年度に繰り越すべき財源 D	5,215,054	3,088,759	68.8	臨時財政対策債発行可能額	—	—
実質収支 (C) - (D) E	12,237,850	9,845,789	24.3	財政力指数	0.71	0.71
単年度収支 F	2,392,061	2,177,674		実質収支比率	6.1 %	4.9 %
積立金 G	5,081,120	1,078,166	371.3	経常収支比率	81.7 %	81.4 %
繰上償還金 H	0	0	—	地方債現在高	70,658,353	67,610,194
積立金取崩額 I	0	0	—	債務負担行為額	73,703,810	40,737,205
実質単年度収支 (F)+(G)+(H)-(I) J	7,473,181	3,255,840				

令和2年度決算に基づく健全化判断比率						※ [ ] 書きは、早期健全化基準
区 分	令 和 2 年 度	令 和 元 年 度	区 分	令 和 2 年 度	令 和 元 年 度	
実質赤字比率	— % [ 11.25 %]	— % [ 11.25 %]	実質公債費比率	△ 3.8 % [ 25.0 %]	△ 4.5 % [ 25.0 %]	
連結実質赤字比率	— % [ 16.25 %]	— % [ 16.25 %]	将来負担比率	— % [ 350.0 %]	— % [ 350.0 %]	

職 員 数 等 の 状 況							積 立 金 の 状 況	区 分	財政調整基金	減 債 基 金	そ の 他 特 定 目 的 基 金	合 計				
区 分	3.4.1			2.4.1									千円	千円	千円	千円
	職 員 数	一 人 当 り 平 均 給 料 月 額	新 規 採 用 職 員 数	職 員 数	一 人 当 り 平 均 給 料 月 額	千円										
普 通 会 計	一般職員	5,285	291,785	312	5,196	294,808	元 年 度 末 現 在 高	33,039,354	6,440,668	66,542,948	106,022,970					
	うち技能労務	589	290,927	13	596	295,157										
	教育公務員	58	339,364	0	57	331,526										
	臨時職員	0	-	0	0	-										
	小 計	5,343	292,302	312	5,253	295,207										
その他の会計	164	279,533	11	165	278,894	2 年 度 末 現 在 高	38,120,541	6,454,361	67,286,141	111,861,043						
合 計	5,507	291,921	323	5,418	294,710											

歳入				性 質 別 歳 出						
区 分	決 算 額	構 成 比	増 減 率	区 分	決 算 額	構 成 比	増 減 率	一 般 財 源 等	経 常 一 般 財 源	経 常 収 支 比 率
	千円	%	%		千円	%	%	千円	千円	%
特 別 区 税	128,612,553	30.0	1.7	人 件 費	55,923,598	13.6	4.9	51,372,884	51,019,965	25.1
地 方 譲 与 税	1,273,820	0.3	△ 1.4	うち職員給	34,246,401	8.3	1.4	31,690,821	31,340,250	15.4
利 子 割 交 付 金	369,001	0.1	△ 4.5	うち退職金	3,783,865	0.9	△ 0.1	3,783,865	3,350,934	1.6
配 当 割 交 付 金	1,785,782	0.4	△ 7.1	扶 助 費	102,755,057	25.0	10.2	42,681,158	39,878,064	19.6
株 式 等 譲 渡 所 得 割 交 付 金	2,082,201	0.5	75.4	公 債 費	5,183,251	1.3	△ 4.1	5,182,680	5,182,680	2.5
地 方 消 費 税 交 付 金	18,711,870	4.4	26.4	元 利 債 還 金	5,183,184	1.3	△ 4.1	5,182,613	5,182,613	2.5
ゴ ル フ 場 利 用 税 交 付 金	0	0.0	-	一 時 借 入 金 利 子	67	0.0	39.6	67	67	0.0
自 動 車 取 得 税 交 付 金	107	0.0	△ 100.0	義 務 的 経 費 計	163,861,906	39.9	7.9	99,236,722	96,080,709	47.2
自 動 車 税 環 境 性 能 割 交 付 金	222,134	0.1	66.0							
地 方 特 例 交 付 金	539,781	0.1	△ 72.9	物 件 費	60,089,792	14.6	8.2	44,822,306	41,322,299	20.3
特 別 区 財 政 調 整 交 付 金	48,872,447	11.4	△ 13.5	維 持 補 修 費	500,912	0.1	5.9	500,912	500,890	0.2
普通交付金	46,550,768	10.9	△ 12.5	補 助 費 等	111,169,328	27.1	497.6	14,557,801	10,208,911	5.0
特別交付金	2,321,679	0.5	△ 30.3	積 立 金	6,175,241	1.5	△ 22.4	5,700,553		
交 通 安 全 対 策 特 別 交 付 金	93,189	0.0	12.3	投 資 及 び 出 資 金	0	0.0	-	0		
一 般 財 源 計	202,562,885	47.3	△ 1.2	貸 付 金	3,187,839	0.8	△ 10.5	3,187,839	1,698	0.0
分 担 金 ・ 負 担 金	1,533,615	0.4	△ 47.9	繰 出 金	25,971,672	6.3	△ 3.9	21,730,915	17,970,811	8.8
使 用 料	4,746,820	1.1	△ 18.1	前 年 度 繰 上 充 用 金	0	0.0	-	0	0	0.0
手 数 料	1,365,234	0.3	△ 0.9	そ の 他 経 費 計	207,094,784	50.4	83.0	90,500,326	70,004,609	34.4
国 庫 支 出 金	153,467,492	35.8	189.4	普 通 建 設 事 業 費	39,789,958	9.7	△ 22.7	16,632,317		
都 支 出 金	31,104,191	7.3	17.6	補助事業費	15,014,141	3.7	△ 12.8	3,498,111		
財 産 収 入	1,333,268	0.3	△ 69.2	単独事業費	24,775,817	6.0	△ 27.6	13,134,206		
寄 附 金	423,669	0.1	177.7	うち人件費	1,044,633	0.3	△ 6.1	1,044,633		
繰 入 金	337,234	0.1	9.0	災 害 復 旧 事 業 費	221,936	0.1	40.4	76,008		
繰 越 金	12,934,548	3.0	14.6	失 業 対 策 事 業 費	0	0.0	-	0		
諸 収 入	10,719,532	2.5	14.9	投 資 的 経 費 計	40,011,894	9.7	△ 22.5	16,708,325		
地 方 債	7,893,000	1.8	△ 17.1							
特 定 財 源 計	225,858,603	52.7	81.4							
合 計	428,421,488	100.0	30.0	合 計	410,968,584	100.0	29.8	206,445,373		

目 的 別 歳 出				特 別 区 税			
区 分	決 算 額	構 成 比	増 減 率	区 分	決 算 額 (千円)	構 成 比 (%)	増 減 率 (%)
	千円	%	%		千円	%	%
議 会 費	945,812	0.2	△ 2.1	特 別 区 民 税	124,122,387	96.5	1.8
総 務 費	135,396,253	32.9	222.2	軽 自 動 車 税	347,640	0.3	5.1
民 生 費	162,721,143	39.6	0.5	特 別 区 た ば こ 税	4,139,699	3.2	△ 0.9
衛 生 費	25,450,305	6.2	16.2	鉦 産 税	0	0.0	-
労 働 費	255,473	0.1	8.9	入 湯 税	2,827	0.0	11.1
農 林 水 産 業 費	203,287	0.0	△ 10.3	法 定 外 普 通 税	0	0.0	-
商 工 費	1,956,389	0.5	△ 31.5	合 計	128,612,553	100.0	1.7
土 木 費	36,352,156	8.8	1.0				
消 防 費	992,614	0.2	△ 58.9	特 別 区 民 税 徴 収 率			
教 育 費	41,275,061	10.0	△ 3.0	現 年 課 税 分 (%)	99.1		
災 害 復 旧 費	221,936	0.1	40.4	滞 納 繰 越 分 (%)	35.8		
公 債 費	5,198,155	1.3	△ 4.1	合 計 (%)			97.4
諸 支 出 金	0	0.0	-				
合 計	410,968,584	100.0	29.8	206,445,373	100.0		

公 営 事 業 ・ 公 営 企 業 会 計			
区 分	決 算 額 (千円)	増 減 率 (%)	普 通 会 計 繰 入 繰 出 額
国 民 健 康 保 険 事 業 会 計	歳入 79,887,826	△ 2.2	6,462,474
	歳出 78,699,726	△ 3.2	0
後 期 高 齢 者 医 療 事 業 会 計	歳入 15,402,546	0.7	1,696,901
	歳出 14,709,515	△ 0.0	0
介 護 保 険 事 業 ( 保 険 事 業 )	歳入 71,563,842	3.6	9,888,076
	歳出 69,135,423	4.6	0
介 護 保 険 事 業 ( 介 護 サ ー ビ ス )	歳入 -	-	-
	歳出 -	-	-
公 営 企 業 会 計 ( 介 護 サ ー ビ ス )	歳入 2,427,439	△ 8.0	1,485,895
	歳出 2,427,439	△ 8.0	0
公 営 企 業 会 計 ( 駐 車 場 )	歳入 -	-	-
	歳出 -	-	-

※「公営事業・公営企業会計」欄の「普通会計繰入繰出額」の単位は「千円」である。

# 決算状況一覧表

国 調 人 口 面 積	人 口 密 度	人 口 集 中 地 区 人 口	人 口
令和2年	243,883人 15.11 km <sup>2</sup>	16,141人	243,883人 3.4.1 230,291人
平成27年	224,533人 15.11 km <sup>2</sup>	14,860人	224,533人 2.4.1 231,043人

区 分	令 和 2 年 度	令 和 元 年 度	増 減 率	区 分	令 和 2 年 度	令 和 元 年 度
	千円	千円	%		千円	千円
歳入総額 A	134,070,098	109,179,472	22.8	基準財政需要額	53,656,189	54,137,137
歳出総額 B	125,725,902	100,786,380	24.7	基準財政収入額	53,430,380	50,759,728
歳入歳出差引額 (A) - (B) C	8,344,196	8,393,092	△ 0.6	標準財政規模	65,345,124	65,681,735
翌年度に繰り越すべき財源 D	924,930	615,611	50.2	臨時財政対策債発行可能額	—	—
実質収支 (C) - (D) E	7,419,266	7,777,481	△ 4.6	財政力指数	0.96	0.96
単年度収支 F	△ 358,215	△ 1,585,773		実質収支比率	11.4 %	11.8 %
積立金 G	4,031,502	25,468	15,729.7	経常収支比率	74.9 %	72.9 %
繰上償還金 H	0	0	—	地方債現在高	5,617,267	6,606,106
積立金取崩額 I	0	0	0.0	債務負担行為額	7,606,670	8,495,767
実質単年度収支 (F)+(G)+(H)-(I) J	3,673,287	△ 1,560,305				

## 令和2年度決算に基づく健全化判断比率

※〔 〕書きは、早期健全化基準

区 分	令 和 2 年 度	令 和 元 年 度	区 分	令 和 2 年 度	令 和 元 年 度
実質赤字比率	— % 〔 11.25 % 〕	— % 〔 11.25 % 〕	実質公債費比率	△ 3.8 % 〔 25.0 % 〕	△ 3.8 % 〔 25.0 % 〕
連結実質赤字比率	— % 〔 16.25 % 〕	— % 〔 16.25 % 〕	将来負担比率	— % 〔 350.0 % 〕	— % 〔 350.0 % 〕

## 職 員 数 等 の 状 況

区 分	3.4.1			2.4.1			積 立 金 の 状 況	区 分	財政調整基金	減 債 基 金	そ の 他 特 定 目 的 基 金	合 計
	職 員 数	一 人 当 り 平 均 給 料 月 額	新 規 採 用 職 員 数	職 員 数	一 人 当 り 平 均 給 料 月 額	千 円						
普 通 会 計	一 般 職 員	1,899	293,529	103	1,879	297,542	元 年 度 末 現 在 高	積 立 額	36,058,399	—	73,035,283	109,093,682
	う ち 技 能 労 務	294	293,690	3	306	298,629						
	教 育 公 務 員	26	343,486	2	26	351,198						
	臨 時 職 員	0	0	0	0	—						
	小 計	1,925	294,203	105	1,905	298,274						
そ の 他 の 会 計	97	271,697	9	96	278,466	2 年 度 末 現 在 高	調 整 額	△ 2	—	191	189	
合 計	2,022	293,124	114	2,001	297,324							40,089,899

入				性 質 別 歳 出						
区 分	決 算 額	構 成 比	増 減 率	区 分	決 算 額	構 成 比	増 減 率	一 般 財 源 等	経 常 一 般 財 源	経 常 収 支 比 率
	千円	%	%		千円	%	%	千円	千円	%
特 別 区 税	55,283,311	41.2	0.4	人 件 費	18,674,466	14.9	2.1	17,317,010	16,913,220	24.2
地 方 譲 与 税	411,036	0.3	0.9	うち職員給	12,267,143	9.8	△ 1.2	11,408,849	11,400,157	16.3
利 子 割 交 付 金	151,147	0.1	△ 2.4	うち退職金	1,988,639	1.6	10.9	1,988,639	1,988,639	2.8
配 当 割 交 付 金	733,576	0.5	△ 5.2	扶 助 費	23,398,443	18.6	5.7	9,023,359	9,023,201	12.9
株 式 等 譲 渡 所 得 割 交 付 金	859,716	0.6	78.6	公 債 費	1,051,415	0.8	△ 20.0	1,051,415	1,051,415	1.5
地 方 消 費 税 交 付 金	8,071,552	6.0	12.9	元 利 償 還 金	1,051,224	0.8	△ 20.0	1,051,224	1,051,224	1.5
ゴ ー ル フ 場 利 用 税 交 付 金	0	0.0	—	一 時 借 入 金 利 子	191	0.0	20.1	191	191	0.0
自 動 車 取 得 税 交 付 金	35	0.0	△ 100.0	義 務 的 経 費 計	43,124,324	34.3	3.3	27,391,784	26,987,836	38.6
自 動 車 税 環 境 性 能 割 交 付 金	72,678	0.1	71.0							
地 方 特 例 交 付 金	96,023	0.1	△ 79.6	物 件 費	22,535,375	17.9	3.8	19,250,945	16,303,302	23.3
特 別 区 財 政 調 整 交 付 金	3,271,572	2.4	△ 50.1	維 持 補 修 費	632,552	0.5	△ 10.7	617,920	617,920	0.9
普通交付金	225,809	0.2	△ 93.3	補 助 費 等	30,824,467	24.5	393.0	5,967,915	3,794,969	5.4
特別交付金	3,045,763	2.3	△ 4.4	積 立 金	4,611,009	3.7	△ 64.7	4,518,437		
交 通 安 全 対 策 特 別 交 付 金	25,903	0.0	8.0	投 資 及 び 出 資 金	0	0.0	0.0	0		
一 般 財 源 計	68,976,549	51.4	△ 3.2	貸 付 金	9,095	0.0	△ 28.1	887	887	0.0
分 担 金 ・ 負 担 金	734,561	0.5	△ 18.5	繰 出 金	10,340,204	8.2	27.9	9,118,766	4,598,842	6.6
使 用 料	3,789,769	2.8	△ 4.1	前 年 度 繰 上 充 用 金	0	0.0	—	0	0	0.0
手 数 料	695,028	0.5	△ 8.2	そ の 他 経 費 計	68,952,702	54.8	38.3	39,474,870	25,315,920	36.2
国 庫 支 出 金	37,612,652	28.1	220.1	普 通 建 設 事 業 費	13,648,876	10.9	48.2	8,095,634		
都 支 出 金	9,236,865	6.9	32.3	補助事業費	3,759,309	3.0	63.7	1,246,963	52,303,756 千円	
財 産 収 入	996,153	0.7	△ 14.9	単独事業費	9,889,567	7.9	43.0	6,848,671	○歳入経常一般財源等	
寄 附 金	199,252	0.1	215.5	うち人件費	378,250	0.3	△ 5.7	378,250	69,855,461 千円	
繰 入 金	2,000,000	1.5	—	災 害 復 旧 事 業 費	0	0.0	—	0		
繰 越 金	8,393,092	6.3	△ 20.4	失 業 対 策 事 業 費	0	0.0	—	0		
諸 収 入	1,436,177	1.1	△ 20.9	投 資 的 経 費 計	13,648,876	10.9	48.2	8,095,634	○減収補填債特例分、猶予特例債及び臨時財政対策債を歳入経常一般財源等に加えない場合の経常収支比率	74.9 %
地 方 債	0	0.0	—							
特 定 財 源 計	65,093,549	48.6	71.6							
合 計	134,070,098	100.0	22.8	合 計	125,725,902	100.0	32.6	74,962,288		

目 的 別 歳 出				特 別 区 税				
区 分	決 算 額	構 成 比	増 減 率	区 分	決 算 額 (千円)	構 成 比 (%)	増 減 率 (%)	
	千円	%	%		千円	%	%	
議 会 費	754,100	0.6	0.0	特 別 区 民 税	52,656,094	95.2	1.7	
総 務 費	40,326,892	32.1	61.1	軽 自 動 車 税	76,659	0.1	3.4	
民 生 費	48,897,809	38.9	9.7	特 別 区 た ば こ 税	2,550,558	4.6	△ 20.9	
衛 生 費	10,012,922	8.0	18.9	釵 産 税	0	0.0	—	
労 働 費	169,184	0.1	2.0	入 湯 税	0	0.0	—	
農 林 水 産 業 費	0	0.0	—	法 定 外 普 通 税	0	0.0	—	
商 工 費	1,569,627	1.2	53.9	合 計	55,283,311	100.0	0.4	
土 木 費	9,081,105	7.2	22.0	特 別 区 民 税 徴 収 率				
消 防 費	1,349,663	1.1	90.5	現 年 課 税 分 (%)	98.9			
教 育 費	12,513,185	10.0	10.1	滞 納 繰 越 分 (%)	50.8			
災 害 復 旧 費	0	0.0	—	合 計 (%)			97.9	
公 債 費	1,051,415	0.8	△ 20.0	公 営 事 業 ・ 公 営 企 業 会 計				
諸 支 出 金	0	0.0	—	区 分	決 算 額 (千円)	増 減 率 (%)	普 通 会 計 繰 入 繰 出 額	
合 計	125,725,902	100.0	24.7	74,962,288	100.0			
				国 民 健 康 保 険 事 業 会 計	歳 入	23,578,387	△ 1.3	2,270,961
					歳 出	22,978,387	△ 2.6	0
				後 期 高 齢 者 医 療 事 業 会 計	歳 入	4,148,656	3.9	489,473
					歳 出	4,100,524	3.0	0
				介 護 保 険 事 業 (保 険 事 業)	歳 入	15,348,104	△ 0.9	2,423,180
					歳 出	14,501,671	△ 2.5	0
				介 護 保 険 事 業 (介 護 サ ー ビ ス)	歳 入	411,115	186.5	273,130
					歳 出	411,115	186.5	0
				公 営 企 業 会 計	歳 入	5,462,105	100.1	3,451,568
					歳 出	5,462,105	100.1	0
				公 営 企 業 会 計 (駐 車 場)	歳 入	—	—	—
					歳 出	—	—	—

※「公営事業・公営企業会計」欄の「普通会計繰入繰出額」の単位は「千円」である。

# 決算状況一覽表

国 調 人 口 面 積	人 口 密 度	人 口 集 中 地 区 人 口	人 口
令和2年	344,880人 15.59 千㎡	22,122人	344,880人 3.4.1 334,581人
平成27年	328,215人 15.59 千㎡	21,053人	328,215人 2.4.1 336,424人

区 分	令 和 2 年 度	令 和 元 年 度	増 減 率	区 分	令 和 2 年 度	令 和 元 年 度
	千円	千円	%		千円	千円
歳 入 総 額 A	195,962,245	149,801,300	30.8	基準財政需要額	73,433,216	72,780,218
歳 出 総 額 B	190,269,516	141,505,341	34.5	基準財政収入額	38,942,835	37,133,393
歳入歳出差引額 (A) - (B) C	5,692,729	8,295,959	△ 31.4	標準財政規模	79,199,436	78,497,790
翌年度に繰り越すべき財源 D	1,323,952	6,016,604	△ 78.0	臨時財政対策債発行可能額	—	—
実質収支 (C) - (D) E	4,368,777	2,279,355	91.7	財政力指数	0.51	0.51
単年度収支 F	2,089,422	△ 336,567		実質収支比率	5.5 %	2.9 %
積立金 G	4,219,466	5,846,746	△ 27.8	經常収支比率	77.1 %	80.3 %
繰上償還金 H	0	0	—	地方債現在高	24,022,124	8,954,147
積立金取崩額 I	3,480,202	8,005,987	△ 56.5	債務負担行為額	49,358,856	61,613,806
実質単年度収支 (F)+(G)+(H)-(I) J	2,828,686	△ 2,495,808				

令和2年度決算に基づく健全化判断比率						※ [ ] 書きは、早期健全化基準
区 分	令 和 2 年 度	令 和 元 年 度	区 分	令 和 2 年 度	令 和 元 年 度	
実質赤字比率	— % [ 11.25 %]	— % [ 11.25 %]	実質公債費比率	△ 3.5 % [ 25.0 %]	△ 2.8 % [ 25.0 %]	
連結実質赤字比率	— % [ 16.25 %]	— % [ 16.25 %]	将来負担比率	— % [ 350.0 %]	— % [ 350.0 %]	

職 員 数 等 の 状 況							積 立 金 の 状 況	区 分	財政調整基金	減 債 基 金	そ の 他 特 定 目 的 基 金	合 計					
区 分	3.4.1			2.4.1									元年度末現在高	千円	千円	千円	千円
	職員数	一人当たり平均給料月額	新規採用職員数	職員数	一人当たり平均給料月額	千円											
普 通 会 計	一般職員	1,967	303,467	111	1,956	307,374	2年度末現在高	27,948,826	1,090,796	32,284,885	61,324,507						
	うち技能労務	180	301,129	0	196	298,665											
	教育公務員	15	365,417	1	15	370,438											
	臨時職員	0	—	0	0	—											
	小 計	1,982	303,936	112	1,971	307,854											
その他の会計	105	287,819	7	105	290,281												
合 計	2,087	303,125	119	2,076	306,965		28,688,091	685,561	34,783,178	64,156,830							

入				性 質				別 歳 出			
区 分	決 算 額	構 成 比	増 減 率	区 分	決 算 額	構 成 比	増 減 率	一 般 財 源 等	経 常 一 般 財 源	経 常 収 支 比 率	
	千円	%	%		千円	%	%	千円	千円	%	
特 別 区 税	36,085,362	18.4	3.9	人 件 費	20,250,697	10.6	1.3	19,053,926	18,506,918	23.0	
地 方 譲 与 税	436,425	0.2	2.2	うち職員給	13,618,074	7.2	△ 2.7	12,723,748	12,431,763	15.5	
利 子 割 交 付 金	100,553	0.1	△ 4.6	うち退職金	2,214,329	1.2	14.6	2,214,329	1,784,776	2.2	
配 当 割 交 付 金	486,474	0.2	△ 7.2	扶 助 費	43,836,195	23.0	7.9	15,437,799	15,128,139	18.8	
株 式 等 譲 渡 所 得 割 交 付 金	566,897	0.3	75.1	公 債 費	1,688,276	0.9	△ 71.5	1,688,276	1,688,276	2.1	
地 方 消 費 税 交 付 金	6,982,529	3.6	25.5	元 利 債 還 金	1,688,275	0.9	△ 71.5	1,688,275	1,688,275	2.1	
ゴ ル フ 場 場 利 用 税 交 付 金	0	0.0	-	一 時 借 入 金 利 子	1	0.0	△ 66.7	1	1	0.0	
自 動 車 取 得 税 交 付 金	36	0.0	△ 100.0	義 務 的 経 費 計	65,775,168	34.6	△ 1.2	36,180,001	35,323,333	43.9	
自 動 車 税 環 境 性 能 割 交 付 金	75,443	0.0	71.6								
地 方 特 例 交 付 金	186,452	0.1	△ 68.3	物 件 費	20,677,440	10.9	1.9	17,204,559	15,835,200	19.7	
特 別 区 財 政 調 整 交 付 金	36,020,888	18.4	△ 6.4	維 持 補 修 費	1,155,022	0.6	6.9	931,096	931,096	1.2	
普通交付金	34,490,381	17.6	△ 3.2	補 助 費 等	39,714,420	20.9	452.9	4,066,114	2,693,553	3.3	
特別交付金	1,530,507	0.8	△ 45.8	積 立 金	9,839,211	5.2	△ 12.8	9,746,547			
交 通 安 全 対 策 特 別 交 付 金	27,885	0.0	22.3	投 資 及 び 出 資 金	0	0.0	-	0			
一 般 財 源 計	80,968,944	41.3	0.1	貸 付 金	12,552	0.0	15.6	12,552	1,830	0.0	
分 担 金 ・ 負 担 金	731,409	0.4	△ 28.2	繰 出 金	10,789,035	5.7	△ 5.9	8,838,707	7,270,430	9.0	
使 用 料	1,359,506	0.7	△ 17.6	前 年 度 繰 上 充 用 金	0	0.0	-	0	0	0.0	
手 数 料	562,589	0.3	△ 0.7	そ の 他 経 費 計	82,187,680	43.2	60.2	40,799,575	26,732,109	33.2	
国 庫 支 出 金	63,717,583	32.5	137.0	普 通 建 設 事 業 費	42,306,668	22.2	78.9	9,531,524			
都 支 出 金	14,448,518	7.4	15.2	補助事業費	13,781,059	7.2	77.1	1,289,282			
財 産 収 入	636,856	0.3	167.2	単 独 事 業 費	28,525,609	15.0	79.8	8,242,242			
寄 附 金	30,140	0.0	55.1	うち人件費	664,126	0.3	16.4	662,280			
繰 入 金	7,100,203	3.6	△ 64.6	災 害 復 旧 事 業 費	0	0.0	-	0			
繰 越 金	8,295,959	4.2	66.6	失 業 対 策 事 業 費	0	0.0	-	0			
諸 収 入	1,439,038	0.7	54.0	投 資 的 経 費 計	42,306,668	22.2	78.9	9,531,524			
地 方 債	16,671,500	8.5	皆増								
特 定 財 源 計	114,993,301	58.7	67.0								
合 計	195,962,245	100.0	30.8	合 計	190,269,516	100.0	34.5	86,511,100			

目 的 別 歳 出				特 別 区 税			
区 分	決 算 額	構 成 比	増 減 率	区 分	決 算 額 (千円)	構 成 比 (%)	増 減 率 (%)
	千円	%	%		千円	%	
議 会 費	860,014	0.5	△ 0.6	特 別 区 民 税	34,062,857	94.4	4.1
総 務 費	48,178,280	25.3	188.0	軽 自 動 車 税	118,079	0.3	4.1
民 生 費	68,824,712	36.2	△ 3.0	特 別 区 た ば こ 税	1,904,426	5.3	0.0
衛 生 費	9,688,242	5.1	13.3	釵 産 税	0	0.0	-
労 働 費	64,085	0.0	△ 5.5	入 湯 税	0	0.0	-
農 林 水 産 業 費	1,632	0.0	△ 31.7	法 定 外 普 通 税	0	0.0	-
商 工 費	1,387,654	0.7	46.3	合 計	36,085,362	100.0	3.9
土 木 費	15,117,521	7.9	6.9				
消 防 費	985,471	0.5	18.7	特 別 区 民 税 徴 収 率			
教 育 費	43,473,598	22.8	93.5	現 年 課 税 分 (%)	98.6		
災 害 復 旧 費	0	0.0	-	滞 納 繰 越 分 (%)	40.8		
公 債 費	1,688,307	0.9	△ 71.5	合 計 (%)	96.6		
諸 支 出 金	0	0.0	-				
合 計	190,269,516	100.0	34.5	公 営 事 業 ・ 公 営 企 業 会 計			

区 分	決 算 額 (千円)	増 減 率 (%)	普 通 会 計 繰 入 繰 出 額
国 民 健 康 保 険 事 業 会 計	歳入 32,493,792	△ 2.2	3,860,325
	歳出 32,150,319	△ 2.7	0
後 期 高 齢 者 医 療 事 業 会 計	歳入 5,031,857	1.8	766,419
	歳出 4,961,003	1.7	0
介 護 保 険 事 業 ( 保 険 事 業 )	歳入 23,736,842	2.4	3,769,420
	歳出 23,217,465	1.6	76,494
介 護 保 険 事 業 ( 介 護 サ ー ビ ス )	歳入 -	-	-
	歳出 -	-	-
公 営 企 業 会 計 ( 介 護 サ ー ビ ス )	歳入 -	-	-
	歳出 -	-	-
公 営 企 業 会 計 ( 駐 車 場 )	歳入 32,947	△ 10.3	0
	歳出 32,947	△ 10.3	16,820

※「公営事業・公営企業会計」欄の「普通会計繰入繰出額」の単位は「千円」である。

# 決算状況一覧表

国 調 人 口 面 積	人 口 密 度	人 口 集 中 地 区 人 口	人 口			
令和2年	591,108人	34.06 km <sup>2</sup>	17,355人	591,108人	3.4.1	573,375人
平成27年	563,997人	34.06 km <sup>2</sup>	16,559人	563,997人	2.4.1	576,093人

区 分	令 和 2 年 度	令 和 元 年 度	増 減 率	区 分	令 和 2 年 度	令 和 元 年 度
	千円	千円	%		千円	千円
歳入総額 A	270,587,110	205,368,165	31.8	基準財政需要額	113,362,768	116,034,743
歳出総額 B	258,724,404	198,137,078	30.6	基準財政収入額	72,196,314	69,069,455
歳入歳出差引額 (A) - (B) C	11,862,706	7,231,087	64.1	標準財政規模	125,014,524	127,665,262
翌年度に繰り越すべき財源 D	217,218	472,455	△ 54.0	臨時財政対策債発行可能額	—	—
実質収支 (C) - (D) E	11,645,488	6,758,632	72.3	財政力指数	0.62	0.61
単年度収支 F	4,886,856	△ 875,976		実質収支比率	9.3 %	5.3 %
積立金 G	1,413,580	5,756,680	△ 75.4	経常収支比率	86.4 %	82.1 %
繰上償還金 H	0	0	—	地方債現在高	32,090,647	33,351,016
積立金取崩額 I	6,378,318	2,451,438	160.2	債務負担行為額	31,484,277	34,140,188
実質単年度収支 (F)+(G)+(H)-(I) J	△ 77,882	2,429,266				

### 令和2年度決算に基づく健全化判断比率

※ [ ] 書きは、早期健全化基準

区 分	令 和 2 年 度	令 和 元 年 度	区 分	令 和 2 年 度	令 和 元 年 度
実質赤字比率	— % [ 11.25 %]	— % [ 11.25 %]	実質公債費比率	△ 5.6 % [ 25.0 %]	△ 6.0 % [ 25.0 %]
連結実質赤字比率	— % [ 16.25 %]	— % [ 16.25 %]	将来負担比率	— % [ 350.0 %]	— % [ 350.0 %]

### 職 員 数 等 の 状 況

区 分	3.4.1			2.4.1			積 立 金 の 状 況	区 分	財政調整基金	減 債 基 金	そ の 他 特 定 目 的 基 金	合 計
	職 員 数	一 人 当 り 平 均 給 料 月 額	新 規 採 用 職 員 数	職 員 数	一 人 当 り 平 均 給 料 月 額	千 円						
普 通 会 計	一 般 職 員	3,286	297,700	144	3,304	300,600	元 年 度 末 現 在 高	45,806,385	17,280	12,111,012	57,934,677	
	う ち 技 能 労 務	310	305,100	0	353	303,600						
	教 育 公 務 員	106	334,800	6	105	336,400						
	臨 時 職 員	0	—	0	0	—						
	小 計	3,392	298,800	150	3,409	301,700						
そ の 他 の 会 計	106	305,800	12	107	314,200	2 年 度 末 現 在 高	40,841,647	18,655	14,216,115	55,076,417		
合 計	3,498	299,100	162	3,516	302,100							

歳入				性 質 別 歳 出				一 般 財 源 等			
区 分	決 算 額	構 成 比	増 減 率	区 分	決 算 額	構 成 比	増 減 率	一 般 財 源 等	経 常 一 般 財 源	経 常 収 支 比 率	
	千円	%	%		千円	%	%	千円	千円	%	
特 別 区 税	67,511,196	24.9	1.1	人 件 費	37,930,571	14.7	2.2	35,103,697	33,921,180	26.9	
地 方 譲 与 税	771,208	0.3	1.8	うち職員給	22,332,184	8.6	△ 2.2	20,866,557	19,516,514	15.5	
利 子 割 交 付 金	196,024	0.1	△ 4.5	うち退職金	3,595,410	1.4	△ 1.0	3,595,410	2,590,897	2.1	
配 当 割 交 付 金	948,277	0.4	△ 7.2	扶 助 費	62,516,210	24.2	7.0	25,457,427	24,914,997	19.8	
株 式 等 譲 渡 所 得 割 交 付 金	1,104,883	0.4	75.0	公 債 費	7,351,007	2.8	163.9	7,349,186	3,060,391	2.4	
地 方 消 費 税 交 付 金	11,632,739	4.3	26.6	元 利 債 還 金	7,351,007	2.8	163.9	7,349,186	3,060,391	2.4	
ゴ ル フ 場 利 用 税 交 付 金	0	0.0	—	一 時 借 入 金 利 子	0	0.0	—	0	0	0.0	
自 動 車 取 得 税 交 付 金	64	0.0	△ 100.0	義 務 的 経 費 計	107,797,788	41.7	9.6	67,910,310	61,896,568	49.2	
自 動 車 税 環 境 性 能 割 交 付 金	133,669	0.0	71.2								
地 方 特 例 交 付 金	338,701	0.1	△ 73.7	物 件 費	37,216,535	14.4	8.6	30,970,717	27,691,605	22.0	
特 別 区 財 政 調 整 交 付 金	44,118,726	16.3	△ 9.0	維 持 補 修 費	1,448,220	0.6	9.4	1,013,766	1,013,766	0.8	
普通交付金	41,166,454	15.2	△ 12.3	補 助 費 等	70,425,836	27.2	580.7	8,732,638	4,539,616	3.6	
特別交付金	2,952,272	1.1	96.4	積 立 金	5,758,737	2.2	△ 42.1	5,564,280			
交 通 安 全 対 策 特 別 交 付 金	52,497	0.0	11.6	投 資 及 び 出 資 金	0	0.0	—	0			
一 般 財 源 計	126,807,984	46.9	△ 1.4	貸 付 金	39,549	0.0	49.1	39,549	0	0.0	
分 担 金 ・ 負 担 金	1,353,205	0.5	△ 29.8	繰 出 金	18,261,708	7.1	2.1	15,378,511	13,583,633	10.8	
使 用 料	3,226,610	1.2	△ 19.8	前 年 度 繰 上 充 用 金	0	0.0	—	0	0	0.0	
手 数 料	787,274	0.3	△ 4.3	そ の 他 経 費 計	133,150,585	51.5	80.4	61,699,461	46,828,620	37.2	
国 庫 支 出 金	93,061,164	34.4	201.1	普 通 建 設 事 業 費	17,776,031	6.9	△ 31.6	9,267,424			
都 支 出 金	20,520,349	7.6	21.7	補 助 事 業 費	4,534,132	1.8	△ 27.9	1,385,854			
財 産 収 入	392,101	0.1	△ 49.6	単 独 事 業 費	13,241,899	5.1	△ 32.8	7,881,570			
寄 附 金	223,824	0.1	220.5	う ち 人 件 費	1,079,368	0.4	△ 2.9	1,079,368			
繰 入 金	9,059,786	3.3	58.2	災 害 復 旧 事 業 費	0	0.0	皆 減	0			
繰 越 金	7,231,087	2.7	△ 11.2	失 業 対 策 事 業 費	0	0.0	—	0			
諸 収 入	2,020,726	0.7	△ 4.7	投 資 的 経 費 計	17,776,031	6.9	△ 31.6	9,267,424			
地 方 債	5,903,000	2.2	11.0								
特 定 財 源 計	143,779,126	53.1	87.5								
合 計	270,587,110	100.0	31.8	合 計	258,724,404	100.0	30.6	138,877,195			

目 的 別 歳 出				特 別 区 税				
区 分	決 算 額	構 成 比	増 減 率	区 分	決 算 額 (千円)	構 成 比 (%)	増 減 率 (%)	
	千円	%	%		千円	%	%	
議 会 費	912,871	0.4	0.7	特 別 区 民 税	64,515,371	95.6	1.0	
総 務 費	83,243,511	32.2	186.9	軽 自 動 車 税	199,839	0.3	7.3	
民 生 費	108,994,080	42.1	1.9	特 別 区 た ば こ 税	2,785,190	4.1	3.6	
衛 生 費	17,412,033	6.7	26.7	釵 産 産 税	0	0.0	—	
労 働 費	1,125,335	0.4	41.7	入 湯 税	10,796	0.0	△ 45.1	
農 林 水 産 業 費	224,018	0.1	75.8	法 定 外 普 通 税	0	0.0	—	
商 工 費	1,449,914	0.6	△ 4.4	合 計	67,511,196	100.0	1.1	
土 木 費	12,381,139	4.8	△ 21.4	<b>特 別 区 民 税 徴 収 率</b>				
消 防 費	947,140	0.4	1.5	現 年 課 税 分 (%)	98.8			
教 育 費	24,676,596	9.5	△ 3.5	滞 納 繰 越 分 (%)	35.0			
災 害 復 旧 費	0	0.0	皆 減	合 計 (%)			96.9	
公 債 費	7,357,767	2.8	163.9	<b>公 営 事 業 ・ 公 営 企 業 会 計</b>				
諸 支 出 金	0	0.0	—	区 分	決 算 額 (千円)	増 減 率 (%)	普 通 会 計 繰 入 繰 出 額	
合 計	258,724,404	100.0	30.6	138,877,195	100.0			
				国 民 健 康 保 険 事 業 会 計	歳 入	51,922,253	△ 2.8	4,984,558
					歳 出	50,761,544	△ 4.3	0
				後 期 高 齢 者 医 療 事 業 会 計	歳 入	9,665,318	1.3	1,344,717
					歳 出	9,527,333	0.9	71,907
				介 護 保 険 事 業 (保 険 事 業)	歳 入	45,822,378	4.2	7,640,772
					歳 出	43,351,694	2.2	370,882
				介 護 保 険 事 業 (介 護 サ ー ビ ス)	歳 入	101,451	△ 20.7	74,448
					歳 出	101,451	△ 20.7	0
				公 営 企 業 会 計	歳 入	—	—	—
				(介 護 サ ー ビ ス)	歳 出	—	—	—
				公 営 企 業 会 計 (駐 車 場)	歳 入	—	—	—
					歳 出	—	—	—

※「公営事業・公営企業会計」欄の「普通会計繰入繰出額」の単位は「千円」である。

# 決算状況一覧表

国	調	人	口	面	積	人	口	密	度	人口集中地区	人口	人	口
令和2年	301,599人	13.01	千㎡	23,182人	301,599人	3.4.1	286,596人						
平成27年	291,167人	13.01	千㎡	22,380人	291,167人	2.4.1	289,776人						

区	分	令和2年度	令和元年度	増減率	区	分	令和2年度	令和元年度
		千円	千円	%			千円	千円
歳入総額	A	154,992,463	146,263,450	6.0	基準財政需要額		66,325,567	67,343,141
歳出総額	B	150,198,314	142,425,684	5.5	基準財政収入額		37,520,167	35,580,356
歳入歳出差引額 (A)-(B)	C	4,794,149	3,837,766	24.9	標準財政規模		72,258,719	73,179,535
翌年度に繰り 越すべき財源	D	931,707	581,193	60.3	臨時財政対策債 発行可能額		—	—
実質収支 (C)-(D)	E	3,862,442	3,256,573	18.6	財政力指数		0.54	0.54
単年度収支	F	605,869	1,258,718		実質収支比率		5.3%	4.5%
積立金	G	355,421	1,846,828	△80.8	経常収支比率		85.9%	80.9%
繰上償還金	H	0	0	—	地方債現在高		22,970,201	24,631,127
積立金取崩額	I	2,733,358	0	皆増	債務負担行為額		16,797,555	17,233,847
実質単年度収支 (F)+(G)+(H)-(I)	J	△1,772,068	3,105,546					

## 令和2年度決算に基づく健全化判断比率

※〔〕書きは、早期健全化基準

区	分	令和2年度	令和元年度	区	分	令和2年度	令和元年度	
実質赤字比率		—%	—%	実質公債費比率		△1.7%	△1.8%	
	〔	11.25%	〔	11.25%	〔	25.0%	〔	25.0%
連結実質赤字比率		—%	—%	将来負担比率		—%	—%	
	〔	16.25%	〔	16.25%	〔	350.0%	〔	350.0%

## 職員数等の状況

区	分	3.4.1			2.4.1			積立金の状況	区	分	財政調整基金	減債基金	その他特定 目的基金	合計
		職員数	一人当たり平均 給料月額	新規採用 職員数	職員数	一人当たり平均 給料月額	千円							
普 通 会 計	一般職員	1,897	305,100	77	1,897	308,200	元年度末 現在高	18,365,137	1,987,603	11,575,416	31,928,156			
	うち 技能労務	149	297,900	0	161	299,800								
	教育公務員	13	362,569	0	14	363,664								
	臨時職員	0	—	0	0	—								
	小計	1,910	305,491	77	1,911	308,606								
その他の会計	111	303,834	7	111	301,210	2年度末 現在高	19,243,783	870,279	11,562,077	31,676,139				
合計	2,021	305,400	84	2,022	308,200									

団 体 名 豊 島 区

入				性 質 別 歳 出						
区 分	決 算 額	構 成 比	増 減 率	区 分	決 算 額	構 成 比	増 減 率	一 般 財 源 等	経 常 一 般 財 源	経 常 収 支 比 率
	千円	%	%		千円	%	%	千円	千円	%
特 別 区 税	34,825,599	22.5	2.2	人 件 費	23,951,597	15.9	10.6	20,368,366	19,988,474	26.9
地 方 譲 与 税	441,284	0.3	1.7	うち職員給	12,623,192	8.4	0.6	12,205,354	12,194,060	16.4
利 子 割 交 付 金	91,190	0.1	△ 3.7	うち退職金	2,008,382	1.3	11.5	2,008,382	1,651,652	2.2
配 当 割 交 付 金	442,098	0.3	△ 6.2	扶 助 費	37,639,102	25.1	4.4	12,867,861	12,845,276	17.3
株 式 等 譲 渡 所 得 割 交 付 金	517,106	0.3	77.4	公 債 費	2,930,146	2.0	12.9	2,930,146	2,930,146	3.9
地 方 消 費 税 交 付 金	7,508,358	4.8	19.8	元 利 債 還 金	2,930,136	2.0	12.9	2,930,136	2,930,136	3.9
ゴ ル フ 場 利 用 税 交 付 金	0	0.0	-	一 時 借 入 金 利 子	10	0.0	△ 89.7	10	10	0.0
自 動 車 取 得 税 交 付 金	37	0.0	△ 100.0	義 務 的 経 費 計	64,520,845	43.0	7.0	36,166,373	35,763,896	48.2
自 動 車 税 環 境 性 能 割 交 付 金	77,032	0.0	71.5							
地 方 特 例 交 付 金	151,366	0.1	△ 75.1	物 件 費	22,928,952	15.3	5.8	18,545,488	16,508,714	22.2
特 別 区 財 政 調 整 交 付 金	29,780,740	19.2	△ 11.7	維 持 補 修 費	1,510,917	1.0	11.0	1,285,966	1,285,966	1.7
普通交付金	28,805,400	18.6	△ 9.3	補 助 費 等	36,642,465	24.4	389.2	4,890,484	3,331,288	4.5
特別交付金	975,340	0.6	△ 50.5	積 立 金	944,468	0.6	△ 67.4	747,972		
交 通 安 全 対 策 特 別 交 付 金	27,481	0.0	9.6	投 資 及 び 出 資 金	0	0.0	-	0		
一 般 財 源 計	73,862,291	47.7	△ 3.0	貸 付 金	129,768	0.1	23.8	122,093	0	0.0
分 担 金 ・ 負 担 金	1,186,482	0.8	△ 18.7	繰 出 金	9,965,794	6.6	△ 5.0	8,194,816	6,832,444	9.2
使 用 料	2,342,672	1.5	△ 12.4	前 年 度 繰 上 充 用 金	0	0.0	-	0	0	0.0
手 数 料	583,506	0.4	△ 7.6	そ の 他 経 費 計	72,122,364	48.0	63.8	33,786,819	27,958,412	37.7
国 庫 支 出 金	53,102,824	34.3	132.8	普 通 建 設 事 業 費	13,555,105	9.0	△ 64.4	8,267,688		
都 支 出 金	12,682,400	8.2	14.9	補 助 事 業 費	4,503,492	3.0	△ 43.4	1,910,470		
財 産 収 入	525,869	0.3	△ 88.1	単 独 事 業 費	9,051,613	6.0	△ 70.0	6,357,218		
寄 附 金	51,565	0.0	△ 65.8	う ち 人 件 費	239,676	0.2	△ 64.4	239,676		
繰 入 金	4,953,630	3.2	△ 69.9	災 害 復 旧 事 業 費	0	0.0	-	0		
繰 越 金	581,193	0.4	△ 44.0	失 業 対 策 事 業 費	0	0.0	-	0		
諸 収 入	3,948,631	2.5	1.1	投 資 的 経 費 計	13,555,105	9.0	△ 64.4	8,267,688		
地 方 債	1,171,400	0.8	△ 78.7							
特 定 財 源 計	81,130,172	52.3	15.8							
合 計	154,992,463	100.0	6.0	合 計	150,198,314	100.0	5.5	78,220,880		

目 的 別 歳 出				特 別 区 税			
区 分	決 算 額	構 成 比	増 減 率	区 分	決 算 額 (千円)	構 成 比 (%)	増 減 率 (%)
	千円	%	%		千円	%	%
議 会 費	663,671	0.4	△ 1.5	特 別 区 民 税	31,512,879	90.5	3.5
総 務 費	45,014,627	30.0	44.2	軽 自 動 車 税	92,090	0.3	6.1
民 生 費	63,286,493	42.1	△ 0.7	特 別 区 た ば こ 税	2,654,130	7.6	△ 14.0
衛 生 費	9,608,058	6.4	11.5	釵 産 産 税	0	0.0	-
労 働 費	73,150	0.0	△ 45.7	入 湯 税	0	0.0	-
農 林 水 産 業 費	0	0.0	-	法 定 外 普 通 税	566,500	1.6	20.0
商 工 費	1,496,128	1.0	△ 39.6	合 計	34,825,599	100.0	2.2
土 木 費	15,120,572	10.1	△ 22.0	<b>特 別 区 民 税 徴 収 率</b>			
消 防 費	728,190	0.5	△ 1.1	現 年 課 税 分 (%)	98.4		
教 育 費	11,277,135	7.5	△ 12.3	滞 納 繰 越 分 (%)	40.9		
災 害 復 旧 費	0	0.0	-	合 計 (%)	96.8		
公 債 費	2,930,290	2.0	12.4	<b>公 営 事 業 ・ 公 営 企 業 会 計</b>			
諸 支 出 金	0	0.0	-	区 分	決 算 額 (千円)	増 減 率 (%)	普 通 会 計 繰 入 繰 出 額
合 計	150,198,314	100.0	5.5	78,220,880	100.0		
				国 民 健 康 保 険 歳 入	28,809,180	△ 4.1	3,588,647
				事 業 会 計 歳 出	27,507,439	△ 7.0	47,832
				後 期 高 齢 者 医 療 歳 入	4,483,985	6.0	768,065
				事 業 会 計 歳 出	4,348,917	6.0	323,655
				介 護 保 険 事 業 (保 険 事 業) 歳 入	21,167,972	1.8	3,474,044
				(保 険 事 業) 歳 出	20,062,674	0.2	129,074
				介 護 保 険 事 業 (介 護 サ ー ビ ス) 歳 入	-	-	-
				(介 護 サ ー ビ ス) 歳 出	-	-	-
				公 営 企 業 会 計 歳 入	-	-	-
				(介 護 サ ー ビ ス) 歳 出	-	-	-
				公 営 企 業 会 計 歳 入	-	-	-
				(駐 車 場) 歳 出	-	-	-

※「公営事業・公営企業会計」欄の「普通会計繰入繰出額」の単位は「千円」である。

# 決算状況一覧表

国 調 人 口 面 積	人 口 密 度	人 口 集 中 地 区 人 口	人 口
令和2年	355,213人 20.61 <small>km<sup>2</sup></small>	17,235人	355,213人 3.4.1 352,638人
平成27年	341,076人 20.61 <small>km<sup>2</sup></small>	16,549人	341,076人 2.4.1 354,222人

区 分	令 和 2 年 度	令 和 元 年 度	増 減 率	区 分	令 和 2 年 度	令 和 元 年 度
	千円	千円	%		千円	千円
歳入総額 A	190,408,034	155,362,671	22.6	基準財政需要額	84,080,126	86,481,074
歳出総額 B	183,521,426	150,982,821	21.6	基準財政収入額	35,371,033	33,272,331
歳入歳出差引額 (A) - (B) C	6,886,608	4,379,850	57.2	標準財政規模	88,767,631	91,036,280
翌年度に繰り越すべき財源 D	185,932	96,844	92.0	臨時財政対策債発行可能額	—	—
実質収支 (C) - (D) E	6,700,676	4,283,006	56.4	財政力指数	0.39	0.38
単年度収支 F	2,417,670	△ 309,765		実質収支比率	7.5 %	4.7 %
積立金 G	8,894	9,500	△ 6.4	経常収支比率	87.0 %	83.0 %
繰上償還金 H	0	0	—	地方債現在高	26,606,127	27,297,016
積立金取崩額 I	3,000,000	2,000,000	50.0	債務負担行為額	41,116,537	27,592,619
実質単年度収支 (F)+(G)+(H)-(I) J	△ 573,436	△ 2,300,265				

## 令和2年度決算に基づく健全化判断比率

※〔 〕書きは、早期健全化基準

区 分	令 和 2 年 度	令 和 元 年 度	区 分	令 和 2 年 度	令 和 元 年 度
実質赤字比率	— % 〔 11.25 %〕	— % 〔 11.25 %〕	実質公債費比率	△ 3.0 % 〔 25.0 %〕	△ 3.2 % 〔 25.0 %〕
連結実質赤字比率	— % 〔 16.25 %〕	— % 〔 16.25 %〕	将来負担比率	— % 〔 350.0 %〕	— % 〔 350.0 %〕

## 職 員 数 等 の 状 況

区 分	3.4.1			2.4.1			積 立 金 の 状 況	区 分	財 政 調 整 基 金	減 債 基 金	そ の 他 特 定 目 的 基 金	合 計
	職 員 数	一 人 当 り 平 均 給 料 月 額	新 規 採 用 職 員 数	職 員 数	一 人 当 り 平 均 給 料 月 額	千 円						
普 通 会 計	一 般 職 員	2,642	289,135	127	2,619	290,879	元 年 度 末 現 在 高	積 立 額	18,274,978	993,654	43,979,719	63,248,351
	う ち 技 能 労 務	182	285,913	6	192	290,242						
	教 育 公 務 員	30	314,651	3	30	312,698						
	臨 時 職 員	0	—	0	0	—						
	小 計	2,672	289,421	130	2,649	291,127						
そ の 他 の 会 計	121	289,469	5	118	289,449	2 年 度 末 現 在 高	取 崩 額	3,000,000	0	2,308,258	5,308,258	
合 計	2,793	289,424	135	2,767	291,055							調 整 額
								2 年 度 末 現 在 高	17,425,375	994,541	42,155,399	60,575,315

入				性 質 別 歳 出						
区 分	決 算 額	構 成 比	増 減 率	区 分	決 算 額	構 成 比	増 減 率	一 般 財 源 等	経 常 一 般 財 源	経 常 収 支 比 率
	千円	%	%		千円	%	%	千円	千円	%
特 別 区 税	30,877,737	16.2	2.2	人 件 費	25,272,464	13.8	5.4	23,294,591	22,421,162	24.9
地 方 譲 与 税	472,069	0.2	1.8	うち職員給	16,591,181	9.0	△ 0.7	15,193,259	15,160,126	16.9
利 子 割 交 付 金	84,909	0.0	△ 3.9	うち退職金	1,935,253	1.1	15.2	1,935,253	1,661,712	1.8
配 当 割 交 付 金	410,632	0.2	△ 6.9	扶 助 費	49,958,015	27.2	1.3	19,689,953	19,587,137	21.8
株 式 等 譲 渡 所 得 割 交 付 金	478,185	0.3	74.7	公 債 費	3,389,966	1.8	2.9	3,389,966	3,389,966	3.8
地 方 消 費 税 交 付 金	7,327,957	3.8	25.2	元 利 債 還 金	3,389,966	1.8	2.9	3,389,966	3,389,966	3.8
ゴ ル フ 場 利 用 税 交 付 金	8,853	0.0	26.9	一 時 借 入 金 利 子	0	0.0	—	0	0	0.0
自 動 車 取 得 税 交 付 金	40	0.0	△ 100.0	義 務 的 経 費 計	78,620,445	42.8	2.7	46,374,510	45,398,265	50.5
自 動 車 税 環 境 性 能 割 交 付 金	82,299	0.0	71.3							
地 方 特 例 交 付 金	278,158	0.1	△ 73.1	物 件 費	24,765,577	13.5	3.4	21,192,636	18,271,252	20.3
特 別 区 財 政 調 整 交 付 金	50,914,870	26.7	△ 8.3	維 持 補 修 費	1,151,296	0.6	△ 3.7	1,150,476	1,150,476	1.3
普通交付金	48,709,093	25.6	△ 8.5	補 助 費 等	44,592,090	24.3	486.2	6,102,133	3,635,180	4.0
特別交付金	2,205,777	1.2	△ 4.1	積 立 金	493,719	0.3	△ 92.3	46,408		
交 通 安 全 対 策 特 別 交 付 金	26,769	0.0	14.7	投 資 及 び 出 資 金	0	0.0	—	0		
一 般 財 源 計	90,962,478	47.8	△ 3.3	貸 付 金	2,001,100	1.1	△ 0.1	0	0	0.0
分 担 金 ・ 負 担 金	1,362,756	0.7	△ 22.1	繰 出 金	14,979,693	8.2	5.1	12,752,386	9,746,418	10.8
使 用 料	2,062,366	1.1	△ 22.1	前 年 度 繰 上 充 用 金	0	0.0	—	0	0	0.0
手 数 料	539,041	0.3	△ 4.3	そ の 他 経 費 計	87,983,475	47.9	58.7	41,244,039	32,803,326	36.5
国 庫 支 出 金	65,957,348	34.6	131.9	普 通 建 設 事 業 費	16,917,506	9.2	△ 10.0	6,276,949		
都 支 出 金	14,438,821	7.6	32.9	補助事業費	6,100,143	3.3	△ 6.4	900,411		
財 産 収 入	440,427	0.2	△ 58.5	単独事業費	10,817,363	5.9	△ 11.9	5,376,538		
寄 附 金	22,870	0.0	113.8	うち人件費	386,534	0.2	5.2	386,534		
繰 入 金	6,565,756	3.4	1.3	災 害 復 旧 事 業 費	0	0.0	皆減	0		
繰 越 金	2,238,347	1.2	△ 5.8	失 業 対 策 事 業 費	0	0.0	—	0		
諸 収 入	3,236,824	1.7	△ 19.9	投 資 的 経 費 計	16,917,506	9.2	△ 10.8	6,276,949		
地 方 債	2,581,000	1.4	△ 15.0							
特 定 財 源 計	99,445,556	52.2	62.3							
合 計	190,408,034	100.0	22.6	合 計	183,521,426	100.0	21.6	93,895,498		

目 的 別 歳 出				特 別 区 税			
区 分	決 算 額	構 成 比	増 減 率	区 分	決 算 額 (千円)	構 成 比 (%)	増 減 率 (%)
	千円	%	%		千円	%	%
議 会 費	777,590	0.4	0.4	特 別 区 民 税	28,693,194	92.9	2.5
総 務 費	50,022,305	27.3	218.2	軽 自 動 車 税	137,798	0.4	8.9
民 生 費	86,135,197	46.9	7.0	特 別 区 た ば こ 税	2,046,745	6.6	△ 2.6
衛 生 費	10,053,797	5.5	8.6	鉱 産 税	0	0.0	—
労 働 費	105,506	0.1	△ 46.3	入 湯 税	0	0.0	—
農 林 水 産 業 費	3	0.0	0.0	法 定 外 普 通 税	0	0.0	—
商 工 費	3,062,301	1.7	△ 17.9	合 計	30,877,737	100.0	2.2
土 木 費	10,420,209	5.7	△ 10.0				
消 防 費	738,805	0.4	△ 39.0	特 別 区 民 税 徴 収 率			
教 育 費	18,811,244	10.3	△ 23.4	現 年 課 税 分 (%)	98.7		
災 害 復 旧 費	0	0.0	皆減	滞 納 繰 越 分 (%)	46.0		
公 債 費	3,394,469	1.8	2.9	合 計 (%)	97.7		
諸 支 出 金	0	0.0	—				
合 計	183,521,426	100.0	21.6	93,895,498	100.0		

公 営 事 業 ・ 公 営 企 業 会 計			
区 分	決 算 額 (千円)	増 減 率 (%)	普 通 会 計 繰 入 繰 出 額
国 民 健 康 保 険 事 業 会 計	歳入 35,059,200	△ 4.6	4,091,781
	歳出 34,491,546	△ 4.4	444,114
後 期 高 齢 者 医 療 事 業 会 計	歳入 5,516,824	3.3	1,282,731
	歳出 5,284,201	3.0	211,785
介 護 保 険 事 業 ( 保 険 事 業 )	歳入 33,424,063	1.8	5,400,120
	歳出 31,072,241	1.2	511,019
介 護 保 険 事 業 ( 介 護 サ ー ビ ス )	歳入 30,538	△ 19.8	28,732
	歳出 30,538	△ 19.8	0
公 営 企 業 会 計 ( 介 護 サ ー ビ ス )	歳入 1,439,665	291.5	753,872
	歳出 1,439,665	291.5	0
公 営 企 業 会 計 ( 駐 車 場 )	歳入 93,000	3.5	0
	歳出 93,000	3.5	90,580

※「公営事業・公営企業会計」欄の「普通会計繰入繰出額」の単位は「千円」である。

# 決算状況一覽表

国 調 人 口 面 積	人 口 密 度	人 口 集 中 地 区 人 口	人 口
令和2年	217,475人 10.16 km <sup>2</sup>	21,405人	217,475人 3.4.1
平成27年	212,264人 10.16 km <sup>2</sup>	20,892人	212,264人 2.4.1

区 分	令 和 2 年 度	令 和 元 年 度	増 減 率	区 分	令 和 2 年 度	令 和 元 年 度
	千円	千円	%		千円	千円
歳入総額 A	124,308,169	100,849,634	23.3	基準財政需要額	58,443,826	59,225,405
歳出総額 B	121,970,242	97,980,489	24.5	基準財政収入額	21,164,000	19,880,383
歳入歳出差引額 (A) - (B) C	2,337,927	2,869,145	△ 18.5	標準財政規模	61,252,285	61,954,228
翌年度に繰り越すべき財源 D	86,512	380,844	△ 77.3	臨時財政対策債発行可能額	—	—
実質収支 (C) - (D) E	2,251,415	2,488,301	△ 9.5	財政力指数	0.34	0.34
単年度収支 F	△ 236,886	△ 311,057		実質収支比率	3.7 %	4.0 %
積立金 G	2,579,907	365,262	606.3	経常収支比率	84.5 %	84.1 %
繰上償還金 H	0	0	—	地方債現在高	18,793,048 千円	17,993,353 千円
積立金取崩額 I	0	0	—	債務負担行為額	23,568,996 千円	21,986,770 千円
実質単年度収支 J (F)+(G)+(H)-(I)	2,343,021	54,205				

令和2年度決算に基づく健全化判断比率						※ [ ] 書きは、早期健全化基準
区 分	令 和 2 年 度	令 和 元 年 度	区 分	令 和 2 年 度	令 和 元 年 度	
実質赤字比率	— % [ 11.25 %]	— % [ 11.25 %]	実質公債費比率	△ 0.3 % [ 25.0 %]	0.0 % [ 25.0 %]	
連結実質赤字比率	— % [ 16.25 %]	— % [ 16.25 %]	将来負担比率	— % [ 350.0 %]	— % [ 350.0 %]	

職 員 数 等 の 状 況							積 立 金 の 状 況	区 分	財政調整基金	減 債 基 金	そ の 他 特 定 目 的 基 金	合 計				
区 分	3.4.1			2.4.1									千円	千円	千円	千円
	職 員 数	一 人 当 り 平 均 給 料 月 額	新 規 採 用 職 員 数	職 員 数	一 人 当 り 平 均 給 料 月 額	千円										
普 通 会 計	一 般 職 員	1,666	290,727	78	1,642	290,579							元 年 度 末 現 在 高	18,125,554	4,116,306	17,129,620
	う ち 技 能 労 務	106	300,958	0	115	296,468										
	教 育 公 務 員	39	321,444	1	39	322,477										
	臨 時 職 員	0	—	0	0	—										
	小 計	1,705	291,429	79	1,681	291,319										
そ の 他 の 会 計	82	287,391	5	86	284,057	2 年 度 末 現 在 高	20,705,476	4,120,869	17,201,120	42,027,465						
合 計	1,787	291,244	84	1,767	290,966											

入				性 質 別 歳 出						
区 分	決 算 額	構 成 比	増 減 率	区 分	決 算 額	構 成 比	増 減 率	一 般 財 源 等	経 常 一 般 財 源	経 常 収 支 比 率
	千円	%	%		千円	%	%	千円	千円	%
特 別 区 税	18,437,450	14.8	2.4	人 件 費	17,961,621	14.7	9.5	16,974,000	16,774,814	26.9
地 方 譲 与 税	284,384	0.2	2.0	うち職員給	10,701,515	8.8	3.3	10,081,261	9,598,831	15.4
利 子 割 交 付 金	49,435	0.0	△ 3.7	うち退職金	1,012,159	0.8	△ 3.9	1,012,159	1,012,159	1.6
配 当 割 交 付 金	239,487	0.2	△ 6.4	扶 助 費	33,132,749	27.2	1.3	13,125,212	13,099,301	21.0
株 式 等 譲 渡 所 得 割 交 付 金	279,739	0.2	76.5	公 債 費	1,723,218	1.4	△ 22.3	1,723,218	1,723,218	2.8
地 方 消 費 税 交 付 金	4,533,840	3.6	25.4	元 利 償 還 金	1,723,203	1.4	△ 22.3	1,723,203	1,723,203	2.8
ゴ ル フ 場 利 用 税 交 付 金	0	0.0	-	一 時 借 入 金 利 子	15	0.0	皆 増	15	15	0.0
自 動 車 取 得 税 交 付 金	24	0.0	△ 100.0	義 務 的 経 費 計	52,817,588	43.3	2.9	31,822,430	31,597,333	50.7
自 動 車 税 環 境 性 能 割 交 付 金	49,393	0.0	71.4							
地 方 特 例 交 付 金	202,946	0.2	△ 71.1	物 件 費	17,474,907	14.3	2.5	14,446,700	11,870,959	19.1
特 別 区 財 政 調 整 交 付 金	39,053,514	31.4	△ 4.0	維 持 補 修 費	441,446	0.4	△ 12.1	428,265	428,265	0.7
普通交付金	37,279,826	30.0	△ 5.2	補 助 費 等	28,739,452	23.6	440.1	5,594,675	3,239,082	5.2
特別交付金	1,773,688	1.4	31.6	積 立 金	2,662,370	2.2	△ 12.2	2,620,190		
交 通 安 全 対 策 特 別 交 付 金	19,552	0.0	10.7	投 資 及 び 出 資 金	0	0.0	-	0		
一 般 財 源 計	63,149,764	50.8	△ 1.2	貸 付 金	1,032,317	0.8	△ 11.4	24,137	0	0.0
分 担 金 ・ 負 担 金	942,323	0.8	△ 25.1	繰 出 金	7,848,660	6.4	0.5	6,475,146	5,514,803	8.9
使 用 料	1,185,711	1.0	△ 22.4	前 年 度 繰 上 充 用 金	0	0.0	-	0	0	0.0
手 数 料	336,041	0.3	△ 5.6	そ の 他 経 費 計	58,199,152	47.7	66.9	29,589,113	21,053,109	33.8
国 庫 支 出 金	41,543,458	33.4	124.5	普 通 建 設 事 業 費	10,836,961	8.9	△ 7.4	5,108,267		
都 支 出 金	9,617,581	7.7	26.6	補助事業費	2,507,473	2.1	△ 22.7	740,133		
財 産 収 入	298,176	0.2	16.2	単 独 事 業 費	8,329,488	6.8	△ 1.5	4,368,134		
寄 附 金	12,539	0.0	△ 38.4	うち人件費	277,899	0.2	△ 11.1	277,899		
繰 入 金	78,290	0.1	△ 88.0	災 害 復 旧 事 業 費	116,541	0.1	57.1	116,541		
繰 越 金	2,869,145	2.3	1.3	失 業 対 策 事 業 費	0	0.0	-	0		
諸 収 入	1,885,141	1.5	△ 20.1	投 資 的 経 費 計	10,953,502	9.0	△ 7.0	5,224,808		
地 方 債	2,390,000	1.9	50.2							
特 定 財 源 計	61,158,405	49.2	65.5							
合 計	124,308,169	100.0	23.3	合 計	121,970,242	100.0	24.5	66,636,351		

目 的 別 歳 出				特 別 区 税			
区 分	決 算 額	構 成 比	増 減 率	区 分	決 算 額 (千円)	構 成 比 (%)	増 減 率 (%)
	千円	%	%		千円	%	%
議 会 費	590,466	0.5	△ 1.9	特 別 区 民 税	16,964,501	92.0	2.9
総 務 費	33,709,562	27.6	230.0	軽 自 動 車 税	82,595	0.4	4.9
民 生 費	54,668,985	44.8	1.9	特 別 区 た ば こ 税	1,390,354	7.5	△ 3.5
衛 生 費	8,245,678	6.8	23.2	鉱 産 税	0	0.0	-
労 働 費	140,040	0.1	7.6	入 湯 税	0	0.0	-
農 林 水 産 業 費	0	0.0	-	法 定 外 普 通 税	0	0.0	-
商 工 費	2,728,700	2.2	14.8	合 計	18,437,450	100.0	2.4
土 木 費	8,588,412	7.0	2.8				
消 防 費	924,525	0.8	30.0	特 別 区 民 税 徴 収 率			
教 育 費	10,534,080	8.6	△ 18.8	現 年 課 税 分 (%)	98.4		
災 害 復 旧 費	116,541	0.1	57.1	滞 納 繰 越 分 (%)	45.1		
公 債 費	1,723,253	1.4	△ 22.3	合 計 (%)			96.9
諸 支 出 金	0	0.0	-				
合 計	121,970,242	100.0	24.5	66,636,351	100.0		

公 営 事 業 ・ 公 営 企 業 会 計			
区 分	決 算 額 (千円)	増 減 率 (%)	普 通 会 計 繰 入 繰 出 額
国 民 健 康 保 険 事 業 会 計	歳入 22,444,369	△ 1.8	2,429,184
	歳出 22,028,325	△ 2.8	25,414
後 期 高 齢 者 医 療 事 業 会 計	歳入 2,820,156	0.8	594,384
	歳出 2,809,327	0.8	0
介 護 保 険 事 業 ( 保 険 事 業 )	歳入 18,115,540	3.5	2,838,332
	歳出 17,173,373	0.7	46,476
介 護 保 険 事 業 ( 介 護 サ ー ビ ス )	歳入 -	-	-
	歳出 -	-	-
公 営 企 業 会 計 ( 介 護 サ ー ビ ス )	歳入 222,124	23.0	86,397
	歳出 222,124	23.0	0
公 営 企 業 会 計 ( 駐 車 場 )	歳入 -	-	-
	歳出 -	-	-

※「公営事業・公営企業会計」欄の「普通会計繰入繰出額」の単位は「千円」である。

# 決算状況一覧表

国	調	人	口	面	積	人	口	密	度	人口集中地区	人口	人	口
令和2年	584,483人	32.22	km <sup>2</sup>	18,140人	584,483人	3.4.1	570,024人						
平成27年	561,916人	32.22	km <sup>2</sup>	17,440人	561,916人	2.4.1	572,490人						

区	分	令和2年度	令和元年度	増減率	区	分	令和2年度	令和元年度
		千円	千円	%			千円	千円
歳入総額	A	295,220,675	225,645,770	30.8	基準財政需要額		122,627,677	127,453,964
歳出総額	B	285,612,861	219,948,483	29.9	基準財政収入額		56,370,809	53,143,053
歳入歳出差引額 (A) - (B)	C	9,607,814	5,697,287	68.6	標準財政規模		130,061,004	134,721,646
翌年度に繰り 越すべき財源	D	664,003	140,399	372.9	臨時財政対策債 発行可能額		—	—
実質収支 (C) - (D)	E	8,943,811	5,556,888	60.9	財政力指数		0.44	0.43
単年度収支	F	3,386,923	950,052		実質収支比率		6.9%	4.1%
積立金	G	12,527,593	1,668,629	650.8	経常収支比率		82.4%	78.9%
繰上償還金	H	0	0	—	地方債現在高		28,622,527	29,380,972
積立金取崩額	I	9,078,530	4,640,884	95.6	債務負担行為額		24,081,619	26,232,443
実質単年度収支 (F)+(G)+(H)-(I)	J	6,835,986	△2,022,203					

## 令和2年度決算に基づく健全化判断比率

※〔 〕書きは、早期健全化基準

区	分	令和2年度	令和元年度	区	分	令和2年度	令和元年度
実質赤字比率		— %	— %	実質公債費比率		△4.6 %	△3.6 %
		〔 11.25 % 〕	〔 11.25 % 〕			〔 25.0 % 〕	〔 25.0 % 〕
連結実質赤字比率		— %	— %	将来負担比率		— %	— %
		〔 16.25 % 〕	〔 16.25 % 〕			〔 350.0 % 〕	〔 350.0 % 〕

## 職員数等の状況

区	分	3.4.1			2.4.1			積立金の状況	区	分	財政調整基金	減債基金	その他の特定 目的基金	合計
		職員数	一人当たり平均 給料月額	新規採用 職員数	職員数	一人当たり平均 給料月額	千円							
普 通 会 計	一般職員	3,468	291,654	164	3,430	293,436	元年度末 現在高	元年度末 現在高	23,473,895	155,602	47,417,548	71,047,045		
	うち 技能労務	348	285,042	0	360	296,812								
	教育公務員	14	355,203	0	15	361,422								
	臨時職員	0	—	0	0	—								
	小計	3,482	291,910	164	3,445	293,732								
その他の会計	209	285,238	13	199	288,416	2年度 取崩額	9,078,530	0	3,012,331	12,090,861				
合計	3,691	291,532	177	3,644	293,442									
							2年度末 現在高	26,922,958	335,236	44,547,741	71,805,935			

入				性 質 別 歳 出						
区 分	決 算 額	構 成 比	増 減 率	区 分	決 算 額	構 成 比	増 減 率	一 般 財 源 等	経 常 一 般 財 源	経 常 収 支 比 率
	千円	%	%		千円	%	%	千円	千円	%
特 別 区 税	48,482,243	16.4	1.2	人 件 費	32,378,006	11.3	1.0	30,381,883	29,655,287	22.5
地 方 譲 与 税	809,707	0.3	1.7	うち職員給	21,716,974	7.6	△ 1.0	20,625,452	20,625,452	15.7
利 子 割 交 付 金	133,629	0.0	△ 4.2	うち退職金	2,415,922	0.8	△ 14.7	2,415,922	1,980,433	1.5
配 当 割 交 付 金	647,046	0.2	△ 6.8	扶 助 費	87,382,055	30.6	4.6	29,811,076	28,360,136	21.5
株 式 等 譲 渡 所 得 割 交 付 金	755,162	0.3	76.0	公 債 費	5,592,043	2.0	38.4	5,592,043	5,547,560	4.2
地 方 消 費 税 交 付 金	11,907,632	4.0	25.6	元 利 債 還 金	5,592,043	2.0	38.4	5,592,043	5,547,560	4.2
ゴ ル フ 場 利 用 税 交 付 金	4,609	0.0	35.2	一 時 借 入 金 利 子	0	0.0	—	0	0	0.0
自 動 車 取 得 税 交 付 金	68	0.0	△ 100.0	義 務 的 経 費 計	125,352,104	43.9	4.8	65,785,002	63,562,983	48.3
自 動 車 税 環 境 性 能 割 交 付 金	141,539	0.0	71.4							
地 方 特 例 交 付 金	457,847	0.2	△ 66.1	物 件 費	37,791,906	13.2	4.6	31,160,706	26,739,230	20.3
特 別 区 財 政 調 整 交 付 金	68,518,860	23.2	△ 9.6	維 持 補 修 費	1,002,684	0.4	△ 3.6	954,756	954,756	0.7
普通交付金	66,256,868	22.4	△ 10.8	補 助 費 等	67,620,240	23.7	635.5	7,877,257	4,176,243	3.2
特別交付金	2,261,992	0.8	49.4	積 立 金	12,849,751	4.5	△ 25.6	12,737,496		
交 通 安 全 対 策 特 別 交 付 金	53,931	0.0	10.6	投 資 及 び 出 資 金	0	0.0	—	0		
一 般 財 源 計	131,912,273	44.7	△ 3.7	貸 付 金	738,393	0.3	△ 57.6	725,221	0	0.0
分 担 金 ・ 負 担 金	2,391,964	0.8	△ 21.8	繰 出 金	19,561,535	6.8	△ 0.8	16,242,994	13,084,600	9.9
使 用 料	3,205,710	1.1	△ 14.1	前 年 度 繰 上 充 用 金	0	0.0	—	0	0	0.0
手 数 料	832,862	0.3	△ 1.5	そ の 他 経 費 計	139,564,509	48.9	64.0	69,698,430	44,954,829	34.1
国 庫 支 出 金	110,189,075	37.3	128.3	普 通 建 設 事 業 費	20,696,248	7.2	36.0	8,819,975		
都 支 出 金	20,416,985	6.9	24.4	補助事業費	5,424,832	1.9	103.0	991,860		
財 産 収 入	413,123	0.1	68.5	単独事業費	15,271,416	5.3	21.8	7,828,115		
寄 附 金	65,831	0.0	193.4	うち人件費	709,080	0.2	△ 2.7	668,260		
繰 入 金	13,251,909	4.5	72.5	災 害 復 旧 事 業 費	0	0.0	—	0		
繰 越 金	5,697,888	1.9	23.7	失 業 対 策 事 業 費	0	0.0	—	0		
諸 収 入	2,259,555	0.8	△ 5.5	投 資 的 経 費 計	20,696,248	7.2	36.0	8,819,975		
地 方 債	4,583,500	1.6	232.5							
特 定 財 源 計	163,308,402	55.3	84.2							
合 計	295,220,675	100.0	30.8	合 計	285,612,861	100.0	29.9	144,303,407		

目 的 別 歳 出				特 別 区 税			
区 分	決 算 額	構 成 比	増 減 率	区 分	決 算 額 (千円)	構 成 比 (%)	増 減 率 (%)
	千円	%	%		千円	%	%
議 会 費	867,287	0.3	△ 2.0	特 別 区 民 税	44,721,006	92.2	1.2
総 務 費	85,233,672	29.8	320.7	軽 自 動 車 税	284,555	0.6	6.2
民 生 費	127,691,344	44.7	1.9	特 別 区 た ば こ 税	3,476,198	7.2	0.5
衛 生 費	16,960,606	5.9	8.9	釵 産 税	0	0.0	—
労 働 費	123,076	0.0	△ 20.7	入 湯 税	484	0.0	△ 45.2
農 林 水 産 業 費	110,889	0.0	△ 11.2	法 定 外 普 通 税	0	0.0	—
商 工 費	2,110,035	0.7	11.1	合 計	48,482,243	100.0	1.2
土 木 費	15,253,588	5.3	△ 27.8				
消 防 費	467,963	0.2	2.0	特 別 区 民 税 徴 収 率			
教 育 費	31,192,220	10.9	3.5	現 年 課 税 分 (%)	98.7		
災 害 復 旧 費	0	0.0	—	滞 納 繰 越 分 (%)	56.3		
公 債 費	5,602,181	2.0	38.6	合 計 (%)			97.7
諸 支 出 金	0	0.0	—				
合 計	285,612,861	100.0	29.9	144,303,407	100.0		

公 営 事 業 ・ 公 営 企 業 会 計			
区 分	決 算 額 (千円)	増 減 率 (%)	普 通 会 計 繰 入 繰 出 額
国 民 健 康 保 険 事 業 会 計	歳入 55,277,935	△ 3.7	5,649,695
	歳出 53,914,979	△ 4.4	709,754
後 期 高 齢 者 医 療 事 業 会 計	歳入 7,690,943	3.3	1,461,828
	歳出 7,540,224	3.1	105,774
介 護 保 険 事 業 ( 保 険 事 業 )	歳入 45,436,109	5.4	7,328,364
	歳出 43,753,161	4.4	345,520
介 護 保 険 事 業 ( 介 護 サ ー ビ ス )	歳入 7,974	△ 20.2	7,742
	歳出 7,974	△ 20.2	0
公 営 企 業 会 計	歳入 82,524	△ 5.8	82,524
	歳出 82,524	△ 5.8	0
公 営 企 業 会 計 ( 駐 車 場 )	歳入 —	—	—
	歳出 —	—	—

※「公営事業・公営企業会計」欄の「普通会計繰入繰出額」の単位は「千円」である。

# 決算状況一覧表

国	調	人	口	面	積	人	口	密	度	人口集中地区	人口	人	口
令和2年		752,608人		48.08	km <sup>2</sup>		15,653人			752,608人	3.4.1		740,417人
平成27年		721,722人		48.08	km <sup>2</sup>		15,011人			721,722人	2.4.1		741,588人

区	分	令和2年度		増減率	区	分	令和2年度		令和元年度	
		千円	千円				千円	千円		
歳入総額	A	354,023,547	270,678,435	30.8	基準財政需要額		158,363,903		163,295,710	
歳出総額	B	344,953,360	264,703,844	30.3	基準財政収入額		77,531,996		73,744,099	
歳入歳出差引額 (A)-(B)	C	9,070,187	5,974,591	51.8	標準財政規模		169,566,390		174,410,652	
翌年度に繰り越すべき財源	D	374,995	235,431	59.3	臨時財政対策債発行可能額		—		—	
実質収支 (C)-(D)	E	8,695,192	5,739,160	51.5	財政力指数		0.47		0.46	
単年度収支	F	2,956,032	△380,762		実質収支比率		5.1	%	3.3	%
積立金	G	50,936	47,628	6.9	経常収支比率		85.9	%	83.1	%
繰上償還金	H	0	0	—	地方債現在高		48,849,474	千円	48,705,450	千円
積立金取崩額	I	4,639,000	550,000	743.5	債務負担行為額		39,954,885	千円	34,651,761	千円
実質単年度収支 (F)+(G)+(H)-(I)	J	△1,632,032	△883,134							

令和2年度決算に基づく健全化判断比率						※〔 〕書きは、早期健全化基準		
区	分	令和2年度	令和元年度	区	分	令和2年度	令和元年度	
実質赤字比率		— %	— %	実質公債費比率		△3.1 %	△3.6 %	
	〔	11.25 %	〔	11.25 %	〔	25.0 %	〔	25.0 %
連結実質赤字比率		— %	— %	将来負担比率		— %	— %	
	〔	16.25 %	〔	16.25 %	〔	350.0 %	〔	350.0 %

職員数等の状況							積立金の状況	区分	財政調整基金	減債基金	その他特定基金	合計
区	分	3.4.1			2.4.1							
		職員数	一人当たり平均給料月額	新規採用職員数	職員数	一人当たり平均給料月額						
普通会計	一般職員	4,264	308,581	128	4,287	310,195	元年度末現在高	45,670,959	2,701,107	45,750,624	94,122,690	
	うち技能労務	485	296,482	0	524	297,527						
	教育公務員	28	343,761	0	29	340,190						
	臨時職員	0	—	0	0	—						
	小計	4,292	308,810	128	4,316	310,396						
その他の会計		188	300,248	11	197	302,929	2年度末現在高	43,952,895	2,714,758	45,351,631	92,019,284	
合計	4,480	308,451	139	4,513	310,070							

入				性 質 別 歳 出						
区 分	決 算 額	構 成 比	増 減 率	区 分	決 算 額	構 成 比	増 減 率	一 般 財 源 等	経 常 一 般 財 源	経 常 収 支 比 率
	千円	%	%		千円	%	%	千円	千円	%
特 別 区 税	69,278,731	19.6	2.6	人 件 費	44,653,162	12.9	4.3	41,258,441	40,752,572	23.8
地 方 譲 与 税	1,050,291	0.3	1.9	うち職員給	28,669,436	8.3	△ 2.4	26,585,550	26,584,622	15.5
利 子 割 交 付 金	197,200	0.1	△ 5.0	うち退職金	3,514,637	1.0	5.2	3,514,637	2,998,621	1.8
配 当 割 交 付 金	953,405	0.3	△ 7.6	扶 助 費	103,003,926	29.9	4.3	41,320,511	40,949,103	23.9
株 式 等 譲 渡 所 得 割 交 付 金	1,109,667	0.3	74.4	公 債 費	4,649,508	1.3	△ 7.5	4,649,508	4,649,508	2.7
地 方 消 費 税 交 付 金	14,673,245	4.1	27.1	元 利 償 還 金	4,649,508	1.3	△ 7.5	4,649,508	4,649,508	2.7
ゴ ル フ 場 利 用 税 交 付 金	0	0.0	—	一 時 借 入 金 利 子	0	0.0	—	0	0	0.0
自 動 車 取 得 税 交 付 金	88	0.0	△ 100.0	義 務 的 経 費 計	152,306,596	44.2	3.9	87,228,460	86,351,183	50.4
自 動 車 税 環 境 性 能 割 交 付 金	183,126	0.1	71.6							
地 方 特 例 交 付 金	608,873	0.2	△ 68.4	物 件 費	46,173,767	13.4	5.6	39,612,847	33,337,277	19.5
特 別 区 財 政 調 整 交 付 金	84,257,745	23.8	△ 9.3	維 持 補 修 費	2,990,163	0.9	3.8	2,885,660	2,885,660	1.7
普通交付金	80,831,907	22.8	△ 9.7	補 助 費 等	92,306,443	26.8	497.5	12,832,513	7,342,391	4.3
特別交付金	3,425,838	1.0	2.1	積 立 金	476,076	0.1	△ 90.4	89,431		
交 通 安 全 対 策 特 別 交 付 金	70,856	0.0	11.0	投 資 及 び 出 資 金	0	0.0	—	0		
一 般 財 源 計	172,383,227	48.7	△ 2.7	貸 付 金	2,066,863	0.6	35.3	1,646,814	0	0.0
分 担 金 ・ 負 担 金	1,057,750	0.3	△ 36.7	繰 出 金	22,181,399	6.4	△ 1.4	18,846,186	17,260,868	10.1
使 用 料	3,470,188	1.0	△ 16.9	前 年 度 繰 上 充 用 金	0	0.0	—	0	0	0.0
手 数 料	912,068	0.3	△ 0.9	そ の 他 経 費 計	166,194,711	48.2	82.5	75,913,451	60,826,196	35.5
国 庫 支 出 金	130,645,603	36.9	157.5	普 通 建 設 事 業 費	26,452,053	7.7	△ 2.3	15,508,279		
都 支 出 金	29,002,184	8.2	25.6	補 助 事 業 費	5,180,590	1.5	81.4	1,024,049		
財 産 収 入	440,554	0.1	△ 67.6	単 独 事 業 費	21,271,463	6.2	△ 12.2	14,484,230		
寄 附 金	352,504	0.1	247.0	う ち 人 件 費	1,051,434	0.3	1.1	1,051,434		
繰 入 金	5,450,379	1.5	534.4	災 害 復 旧 事 業 費	0	0.0	—	0		
繰 越 金	3,104,591	0.9	△ 3.3	失 業 対 策 事 業 費	0	0.0	—	0		
諸 収 入	2,813,199	0.8	△ 3.9	投 資 的 経 費 計	26,452,053	7.7	△ 2.3	15,508,279		
地 方 債	4,391,300	1.2	0.4							
特 定 財 源 計	181,640,320	51.3	94.4							
合 計	354,023,547	100.0	30.8	合 計	344,953,360	100.0	30.3	178,650,190		

目 的 別 歳 出				特 別 区 税			
区 分	決 算 額	構 成 比	増 減 率	区 分	決 算 額 (千円)	構 成 比 (%)	増 減 率 (%)
	千円	%	%		千円	%	%
議 会 費	992,757	0.3	△ 1.5	特 別 区 民 税	65,369,250	94.4	2.6
総 務 費	95,000,946	27.5	286.6	軽 自 動 車 税	388,045	0.6	5.9
民 生 費	159,438,626	46.2	3.7	特 別 区 た ば こ 税	3,500,319	5.1	3.2
衛 生 費	22,188,621	6.4	11.0	釵 産 税	0	0.0	—
労 働 費	589,418	0.2	△ 13.2	入 湯 湯 税	21,117	0.0	△ 22.2
農 林 水 産 業 費	1,277,149	0.4	13.6	法 定 外 普 通 税	0	0.0	—
商 工 費	3,501,126	1.0	14.6	合 計	69,278,731	100.0	2.6
土 木 費	18,330,355	5.3	△ 1.6	<b>特 別 区 民 税 徴 収 率</b>			
消 防 費	1,163,612	0.3	△ 20.5	現 年 課 税 分 (%)	99.0		
教 育 費	37,811,913	11.0	6.8	滞 納 繰 越 分 (%)	48.7		
災 害 復 旧 費	0	0.0	—	合 計 (%)	97.9		
公 債 費	4,658,837	1.4	△ 7.4	<b>公 営 事 業 ・ 公 営 企 業 会 計</b>			
諸 支 出 金	0	0.0	—	区 分	決 算 額 (千円)	増 減 率 (%)	普 通 会 計 繰 入 繰 出 額
合 計	344,953,360	100.0	30.3	国 民 健 康 保 険 事 業 会 計	歳 入 62,462,240	△ 3.3	5,410,717
					歳 出 62,006,225	△ 3.3	0
				後 期 高 齢 者 医 療 事 業 会 計	歳 入 10,821,606	2.1	1,930,548
					歳 出 10,821,606	2.3	23,319
				介 護 保 険 事 業 (保 険 事 業)	歳 入 59,182,508	2.6	8,599,970
					歳 出 58,249,253	2.0	0
				介 護 保 険 事 業 (介 護 サ ー ビ ス)	歳 入 —	—	—
					歳 出 —	—	—
				公 営 企 業 会 計	歳 入 143,637	△ 14.0	143,417
					歳 出 143,637	△ 14.0	0
				公 営 企 業 会 計 (駐 車 場)	歳 入 430,312	△ 10.8	152,435
					歳 出 430,312	△ 10.8	62,714

※「公営事業・公営企業会計」欄の「普通会計繰入繰出額」の単位は「千円」である。

# 決算状況一覽表

国 調 人 口 面 積	人 口 密 度	人 口 集 中 地 区 人 口	人 口
令和2年	695,043人 53.25 km <sup>2</sup>	13,053人	695,043人 3.4.1 691,190人
平成27年	670,122人 53.25 km <sup>2</sup>	12,584人	670,122人 2.4.1 692,793人

区 分	令 和 2 年 度	令 和 元 年 度	増 減 率	区 分	令 和 2 年 度	令 和 元 年 度
	千円	千円	%		千円	千円
歳入総額 A	370,072,714	294,721,630	25.6	基準財政需要額	159,256,647	167,726,962
歳出総額 B	360,200,916	285,257,396	26.3	基準財政収入額	61,818,677	57,950,708
歳入歳出差引額 (A) - (B) C	9,871,798	9,464,234	4.3	標準財政規模	166,939,889	175,182,952
翌年度に繰り越すべき財源 D	1,340,305	1,513,143	△ 11.4	臨時財政対策債発行可能額	—	—
実質収支 (C) - (D) E	8,531,493	7,951,091	7.3	財政力指数	0.36	0.35
単年度収支 F	580,402	△ 42,022		実質収支比率	5.1 %	4.5 %
積立金 G	5,011,078	5,415,586	△ 7.5	経常収支比率	83.2 %	77.5 %
繰上償還金 H	0	0	—	地方債現在高	29,665,517	32,851,556
積立金取崩額 I	6,610,610	79,720	8,192.3	債務負担行為額	93,221,102	89,344,072
実質単年度収支 (F)+(G)+(H)-(I) J	△ 1,019,130	5,293,844				

令和2年度決算に基づく健全化判断比率						※ [ ] 書きは、早期健全化基準
区 分	令 和 2 年 度	令 和 元 年 度	区 分	令 和 2 年 度	令 和 元 年 度	
実質赤字比率	— % [ 11.25 %]	— % [ 11.25 %]	実質公債費比率	△ 3.6 % [ 25.0 %]	△ 3.4 % [ 25.0 %]	
連結実質赤字比率	— % [ 16.25 %]	— % [ 16.25 %]	将来負担比率	— % [ 350.0 %]	— % [ 350.0 %]	

職 員 数 等 の 状 況							積 立 金 の 状 況	区 分	財政調整基金	減 債 基 金	そ の 他 特 定 目 的 基 金	合 計					
区 分	3.4.1			2.4.1									元年度末現在高	千円	千円	千円	千円
	職員数	一人当り平均給料月額	新規採用職員数	職員数	一人当り平均給料月額	千円											
普 通 会 計	一般職員	3,350	301,363	178	3,345	304,998	2 年度	積立額	9,011,078	9,536	11,697,661	20,718,275					
	うち技能労務	149	306,058	0	164	302,073											
	教育公務員	16	418,390	3	16	417,955											
	臨時職員	0	—	0	0	—											
	小計	3,366	301,919	181	3,361	305,536							取崩額	6,610,610	777,880	7,951,917	15,340,407
その他の会計	97	300,898	7	92	306,545	調整額	1	0	1	2							
合計	3,463	301,890	188	3,453	305,562						2 年度末現在高	45,588,516	9,158,077	125,834,478	180,581,071		

入				性 質 別 歳 出						
区 分	決 算 額	構 成 比	増 減 率	区 分	決 算 額	構 成 比	増 減 率	一 般 財 源 等	経 常 一 般 財 源	経 常 収 支 比 率
	千円	%	%		千円	%	%	千円	千円	%
特 別 区 税	51,515,303	13.9	1.9	人 件 費	38,264,213	10.6	3.7	35,103,626	34,609,944	20.4
地 方 譲 与 税	1,051,070	0.3	1.8	うち職員給	22,852,538	6.3	△ 2.3	21,093,999	21,083,089	12.4
利 子 割 交 付 金	135,897	0.0	△ 4.2	うち退職金	3,034,880	0.8	△ 11.9	3,034,880	2,552,108	1.5
配 当 割 交 付 金	658,284	0.2	△ 6.7	扶 助 費	109,903,446	30.5	1.7	36,693,225	36,679,725	21.6
株 式 等 譲 渡 所 得 割 交 付 金	768,819	0.2	76.4	公 債 費	4,844,744	1.3	△ 1.9	4,844,744	4,844,744	2.9
地 方 消 費 税 交 付 金	14,057,220	3.8	26.0	元 利 償 還 金	4,844,744	1.3	△ 1.9	4,844,744	4,844,744	2.9
ゴ ー ル フ 場 利 用 税 交 付 金	824	0.0	△ 45.1	一 時 借 入 金 利 子	0	0.0	—	0	0	0.0
自 動 車 取 得 税 交 付 金	89	0.0	△ 100.0	義 務 的 経 費 計	153,012,403	42.5	2.1	76,641,595	76,134,413	44.9
自 動 車 税 環 境 性 能 割 交 付 金	184,970	0.0	71.8							
地 方 特 例 交 付 金	757,070	0.2	△ 55.6	物 件 費	45,326,302	12.6	7.2	37,789,900	36,957,926	21.8
特 別 区 財 政 調 整 交 付 金	99,287,029	26.8	△ 12.0	維 持 補 修 費	1,947,363	0.5	32.2	1,780,984	1,780,984	1.0
普通交付金	97,437,970	26.3	△ 11.2	補 助 費 等	86,674,361	24.1	557.5	11,748,269	8,637,820	5.1
特別交付金	1,849,059	0.5	△ 39.9	積 立 金	16,718,275	4.6	△ 13.6	16,439,077		
交 通 安 全 対 策 特 別 交 付 金	80,808	0.0	15.3	投 資 及 び 出 資 金	0	0.0	—	0		
一 般 財 源 計	168,497,383	45.5	△ 5.9	貸 付 金	1,528,102	0.4	1,746.2	1,419,487	0	0.0
分 担 金 ・ 負 担 金	1,873,207	0.5	△ 23.0	繰 出 金	24,862,436	6.9	△ 3.5	19,562,000	17,586,794	10.4
使 用 料	3,596,974	1.0	△ 18.1	前 年 度 繰 上 充 用 金	0	0.0	—	0	0	0.0
手 数 料	780,899	0.2	0.8	そ の 他 経 費 計	177,056,839	49.2	73.4	88,739,717	64,963,524	38.3
国 庫 支 出 金	139,880,910	37.8	109.9	普 通 建 設 事 業 費	30,131,674	8.4	△ 9.3	13,107,701		
都 支 出 金	28,232,220	7.6	22.7	補助事業費	8,736,332	2.4	△ 18.5	1,560,122		
財 産 収 入	936,562	0.3	67.5	単独事業費	21,395,342	5.9	△ 4.9	11,547,579		
寄 附 金	94,664	0.0	227.5	うち人件費	1,132,818	0.3	9.2	1,132,195		
繰 入 金	16,246,320	4.4	62.4	災 害 復 旧 事 業 費	0	0.0	—	0		
繰 越 金	5,464,234	1.5	5.2	失 業 対 策 事 業 費	0	0.0	—	0		
諸 収 入	3,176,041	0.9	32.0	投 資 的 経 費 計	30,131,674	8.4	△ 9.3	13,107,701		
地 方 債	1,293,300	0.3	481.0							
特 定 財 源 計	201,575,331	54.5	74.3							
合 計	370,072,714	100.0	25.6	合 計	360,200,916	100.0	26.3	178,489,013		

目 的 別 歳 出				特 別 区 税			
区 分	決 算 額	構 成 比	増 減 率	区 分	決 算 額 (千円)	構 成 比 (%)	増 減 率 (%)
	千円	%	%		千円	%	%
議 会 費	917,719	0.3	0.9	特 別 区 民 税	45,968,710	89.2	2.0
総 務 費	97,522,453	27.1	269.3	軽 自 動 車 税	525,700	1.0	5.2
民 生 費	167,518,233	46.5	2.2	特 別 区 た ば こ 税	5,018,042	9.7	0.8
衛 生 費	17,042,078	4.7	△ 1.2	釵 産 税	0	0.0	—
労 働 費	316,848	0.1	6.7	入 湯 税	2,851	0.0	皆増
農 林 水 産 業 費	108,997	0.0	41.3	法 定 外 普 通 税	0	0.0	—
商 工 費	3,144,128	0.9	40.5	合 計	51,515,303	100.0	1.9
土 木 費	25,253,264	7.0	7.0				
消 防 費	1,344,349	0.4	△ 59.5	特 別 区 民 税 徴 収 率			
教 育 費	42,187,906	11.7	△ 0.3	現 年 課 税 分 (%)	98.2		
災 害 復 旧 費	0	0.0	—	滞 納 繰 越 分 (%)	42.4		
公 債 費	4,844,941	1.3	△ 1.9	合 計 (%)	96.6		
諸 支 出 金	0	0.0	—				
合 計	360,200,916	100.0	26.3	178,489,013	100.0		

公 営 事 業 ・ 公 営 企 業 会 計			
区 分	決 算 額 (千円)	増 減 率 (%)	普 通 会 計 繰 入 繰 出 額
国 民 健 康 保 険 事 業 会 計	歳入 68,793,060	△ 4.4	6,449,189
	歳出 67,965,290	△ 4.5	0
後 期 高 齢 者 医 療 事 業 会 計	歳入 9,351,749	6.0	2,203,817
	歳出 9,202,604	7.0	262,066
介 護 保 険 事 業 ( 保 険 事 業 )	歳入 61,986,134	3.5	9,554,638
	歳出 60,182,867	3.6	629,552
介 護 保 険 事 業 ( 介 護 サ ー ビ ス )	歳入 —	—	—
	歳出 —	—	—
公 営 企 業 会 計 ( 介 護 サ ー ビ ス )	歳入 —	—	—
	歳出 —	—	—
公 営 企 業 会 計 ( 駐 車 場 )	歳入 14,295	△ 21.8	0
	歳出 14,295	△ 21.8	14,295

※「公営事業・公営企業会計」欄の「普通会計繰入繰出額」の単位は「千円」である。

# 決算状況一覧表

国	調	人	口	面	積	人	口	密	度	人口集中地区	人口	人
令和2年	453,093人	34.80	千㎡	13,020人	453,093人	3.4.1	463,176人					
平成27年	442,913人	34.80	千㎡	12,727人	442,913人	2.4.1	465,079人					

区	分	令和2年度	令和元年度	増減率	区	分	令和2年度	令和元年度
		千円	千円	%			千円	千円
歳入総額	A	273,997,562	209,900,242	30.5	基準財政需要額		113,683,176	116,541,947
歳出総額	B	259,085,056	197,055,909	31.5	基準財政収入額		42,146,105	39,692,792
歳入歳出差引額 (A) - (B)	C	14,912,506	12,844,333	16.1	標準財政規模		118,979,467	121,707,331
翌年度に繰り 越すべき財源	D	192,212	397,806	△ 51.7	臨時財政対策債 発行可能額		—	—
実質収支 (C) - (D)	E	14,720,294	12,446,527	18.3	財政力指数		0.35	0.34
単年度収支	F	2,273,767	2,409,846		実質収支比率		12.4 %	10.2 %
積立金	G	10,126,386	259,389	3,803.9	経常収支比率		81.1 %	77.6 %
繰上償還金	H	0	0	—	地方債現在高		14,471,140	13,863,897
積立金取崩額	I	1,128,283	0	皆増	債務負担行為額		37,377,941	33,054,374
実質単年度収支 (F)+(G)+(H)-(I)	J	11,271,870	2,669,235					

## 令和2年度決算に基づく健全化判断比率

※〔 〕書きは、早期健全化基準

区	分	令和2年度	令和元年度	区	分	令和2年度	令和元年度	
実質赤字比率		— %	— %	実質公債費比率		△ 1.6 %	△ 1.8 %	
	〔	11.25 %	〔	11.25 %	〔	25.0 %	〔	25.0 %
連結実質赤字比率		— %	— %	将来負担比率		— %	— %	
	〔	16.25 %	〔	16.25 %	〔	350.0 %	〔	350.0 %

## 職員数等の状況

区	分	3.4.1			2.4.1			積立金の状況	財政調整基金	減債基金	その他特定 目的基金	合計
		職員数	一人当たり平均 給料月額	新規採用 職員数	職員数	一人当たり平均 給料月額	千円					
普 通 会 計	一般職員	2,867	292,376	146	2,863	295,167	元年度末 現在高	14,643,689	350,867	115,216,159	130,210,715	
	うち 技能労務	380	299,275	0	399	298,161						
	教育公務員	19	347,232	0	22	330,383						
	臨時職員	0	—	0	0	—						
	小計	2,886	292,737	146	2,885	295,436						
その他の会計		103	262,899	10	103	278,271	2年度末 現在高	23,641,792	297,986	103,436,534	127,376,312	
合計	2,989	291,709	156	2,988	294,844							

団体名 葛飾区

歳入				性 質 別 歳 出				一 般 財 源 等					
区 分	決 算 額	構 成 比	増 減 率	区 分	決 算 額	構 成 比	増 減 率	千 円	千 円	千 円	千 円	千 円	千 円
	千 円	%	%		千 円	%	%						経 常 収 支 比 率
特 別 区 税	35,416,189	12.9	0.9	人 件 費	29,500,856	11.4	4.5	27,650,108	27,184,682	22.6			
地 方 譲 与 税	701,957	0.3	2.1	うち職員給	17,418,197	6.7	△ 3.1	16,171,349	16,146,691	13.4			
利 子 割 交 付 金	95,763	0.0	△ 4.2	うち退職金	2,582,501	1.0	6.4	2,582,501	2,206,410	1.8			
配 当 割 交 付 金	463,752	0.2	△ 6.8	扶 助 費	71,339,960	27.5	3.1	25,363,401	25,241,772	21.0			
株 式 等 譲 渡 所 得 割 交 付 金	541,360	0.2	76.1	公 債 費	1,235,687	0.5	2.8	1,235,687	1,235,687	1.0			
地 方 消 費 税 交 付 金	9,185,647	3.4	26.4	元 利 債 還 金	1,235,687	0.5	2.8	1,235,687	1,235,687	1.0			
ゴ ル フ 場 場 利 用 税 交 付 金	0	0.0	-	一 時 借 入 金 利 子	0	0.0	-	0	0	0.0			
自 動 車 取 得 税 交 付 金	59	0.0	△ 100.0	義 務 的 経 費 計	102,076,503	39.4	3.5	54,249,196	53,662,141	44.6			
自 動 車 税 環 境 性 能 割 交 付 金	123,380	0.0	72.5										
地 方 特 例 交 付 金	509,791	0.2	△ 62.7	物 件 費	31,476,555	12.1	4.4	27,404,030	24,674,888	20.5			
特 別 区 財 政 調 整 交 付 金	73,965,048	27.0	△ 7.6	維 持 補 修 費	2,202,048	0.8	6.7	2,064,280	2,064,280	1.7			
普通交付金	71,537,071	26.1	△ 6.9	補 助 費 等	59,549,064	23.0	478.6	11,377,866	5,757,420	4.8			
特別交付金	2,427,977	0.9	△ 24.3	積 立 金	12,594,915	4.9	10.4	12,448,478					
交 通 安 全 対 策 特 別 交 付 金	46,059	0.0	11.1	投 資 及 び 出 資 金	0	0.0	-	0					
一 般 財 源 計	121,049,005	44.2	△ 3.7	貸 付 金	2,519,851	1.0	△ 2.7	0	0	0.0			
分 担 金 ・ 負 担 金	1,428,283	0.5	△ 15.4	繰 出 金	16,379,668	6.3	△ 3.2	13,490,572	11,347,239	9.4			
使 用 料	2,207,740	0.8	△ 12.1	前 年 度 繰 上 充 用 金	0	0.0	-	0	0	0.0			
手 数 料	507,454	0.2	△ 3.7	そ の 他 経 費 計	124,722,101	48.1	69.8	66,785,226	43,843,827	36.5			
国 庫 支 出 金	89,901,173	32.8	120.7	普 通 建 設 事 業 費	32,286,452	12.5	29.2	8,784,148					
都 支 出 金	20,151,269	7.4	26.6	補 助 事 業 費	8,413,877	3.2	△ 7.9	891,453					
財 産 収 入	224,784	0.1	△ 45.3	単 独 事 業 費	23,872,575	9.2	50.5	7,892,695					
寄 附 金	44,611	0.0	△ 13.9	う ち 人 件 費	1,214,429	0.5	7.5	1,055,549					
繰 入 金	15,517,050	5.7	152.9	災 害 復 旧 事 業 費	0	0.0	-	0					
繰 越 金	12,844,333	4.7	26.6	失 業 対 策 事 業 費	0	0.0	-	0					
諸 収 入	8,366,760	3.1	95.8	投 資 的 経 費 計	32,286,452	12.5	29.2	8,784,148					
地 方 債	1,755,100	0.6	△ 1.5										
特 定 財 源 計	152,948,557	55.8	81.7										
合 計	273,997,562	100.0	30.5	合 計	259,085,056	100.0	31.5	129,818,570					

目 的 別 歳 出				特 別 区 税			
区 分	決 算 額	構 成 比	増 減 率	区 分	決 算 額 (千 円)	構 成 比 (%)	増 減 率 (%)
	千 円	%	%		千 円	%	%
議 会 費	769,493	0.3	△ 3.1	特 別 区 民 税	32,151,568	90.8	1.2
総 務 費	75,442,507	29.1	240.7	軽 自 動 車 税	279,388	0.8	6.0
民 生 費	107,164,365	41.4	0.6	特 別 区 た ば こ 税	2,981,112	8.4	△ 3.0
衛 生 費	13,456,642	5.2	14.9	鉾 産 産 税	0	0.0	-
労 働 費	542,125	0.2	17.1	入 湯 湯 税	4,121	0.0	△ 53.8
農 林 水 産 業 費	52,178	0.0	14.9	法 定 外 普 通 税	0	0.0	-
商 工 費	4,661,344	1.8	29.6	合 計	35,416,189	100.0	0.9
土 木 費	26,663,077	10.3	30.2				
消 防 費	1,353,310	0.5	△ 3.2	特 別 区 民 税 徴 収 率			
教 育 費	27,741,220	10.7	△ 2.8	現 年 課 税 分 (%)	98.2		
災 害 復 旧 費	0	0.0	-	滞 納 繰 越 分 (%)	33.8		
公 債 費	1,238,795	0.5	2.5	合 計 (%)	95.8		
諸 支 出 金	0	0.0	皆減				
合 計	259,085,056	100.0	31.5	129,818,570	100.0		

公 営 事 業 ・ 公 営 企 業 会 計			
区 分	決 算 額 (千 円)	増 減 率 (%)	普 通 会 計 繰 入 繰 出 額
国 民 健 康 保 険 事 業 会 計	歳入 44,130,147	△ 3.9	4,054,857
	歳出 43,669,679	△ 4.4	0
後 期 高 齢 者 医 療 事 業 会 計	歳入 6,191,082	3.6	1,364,222
	歳出 6,191,082	3.6	82,696
介 護 保 険 事 業 ( 保 険 事 業 )	歳入 40,201,075	2.8	6,099,666
	歳出 39,279,584	1.7	5,036
介 護 保 険 事 業 ( 介 護 サ ー ビ ス )	歳入 -	-	-
	歳出 -	-	-
公 営 企 業 会 計 ( 介 護 サ ー ビ ス )	歳入 -	-	-
	歳出 -	-	-
公 営 企 業 会 計 ( 駐 車 場 )	歳入 707,328	2.4	563,566
	歳出 707,034	2.4	0

※「公営事業・公営企業会計」欄の「普通会計繰入繰出額」の単位は「千円」である。

# 決算状況一覧表

国	調	人	口	面	積	人	口	密	度	人口集中地区	人口	人	口
令和2年		697,932人		49.90	千㎡		13,987人			697,932人	3.4.1		694,630人
平成27年		681,298人		49.90	千㎡		13,653人			681,298人	2.4.1		699,776人

区	分	令和2年度		増減率	区	分	令和2年度		令和元年度
		千円	千円				千円	千円	
歳入総額	A	367,018,113	278,443,576	31.8	基準財政需要額		156,420,885	159,793,766	
歳出総額	B	342,916,234	262,524,755	30.6	基準財政収入額		66,107,803	62,309,414	
歳入歳出差引額 (A)-(B)	C	24,101,879	15,918,821	51.4	標準財政規模		164,986,042	168,157,934	
翌年度に繰り越すべき財源	D	12,718,652	6,058,244	109.9	臨時財政対策債発行可能額		—	—	
実質収支 (C)-(D)	E	11,383,227	9,860,577	15.4	財政力指数		0.40	0.40	
単年度収支	F	1,522,650	974,564		実質収支比率		6.9%	5.9%	
積立金	G	20,719	26,450	△21.7	経常収支比率		77.9%	75.3%	
繰上償還金	H	0	11,166,555	皆減	地方債現在高		326,804	486,722	
積立金取崩額	I	469,284	0	皆増	債務負担行為額		145,080	378,952	
実質単年度収支 (F)+(G)+(H)-(I)	J	1,074,085	12,167,569						

令和2年度決算に基づく健全化判断比率						※〔 〕書きは、早期健全化基準		
区	分	令和2年度	令和元年度	区	分	令和2年度	令和元年度	
実質赤字比率		—%	—%	実質公債費比率		△5.7%	△5.6%	
	〔	11.25%	〔	11.25%	〔	25.0%	〔	25.0%
連結実質赤字比率		—%	—%	将来負担比率		—%	—%	
	〔	16.25%	〔	16.25%	〔	350.0%	〔	350.0%

職員数等の状況							積立金の状況	区分	財政調整基金	減債基金	その他特定 目的基金	合計
区	分	3.4.1			2.4.1							
		職員数	一人当たり平均 給料月額	新規採用 職員数	職員数	一人当たり平均 給料月額						
普 通 会 計	一般職員	3,576	298,094	130	3,561	300,291	2 年度	41,661,109	501,530	165,774,599	207,937,238	
	うち 技能労務	536	292,122	4	550	295,204						
	教育公務員	11	403,413	0	10	409,330						
	臨時職員	0	—	0	0	—						
	小計	3,587	298,417	130	3,571	300,596						
その他の会計		201	292,228	7	200	291,493						
合計		3,788	298,089	137	3,771	300,114	2 年度末 現在高	41,208,496	339,734	169,013,233	210,561,463	

入				性 質 別 歳 出				出			
区 分	決 算 額	構 成 比	増 減 率	区 分	決 算 額	構 成 比	増 減 率	一 般 財 源 等	経 常 一 般 財 源	経 常 収 支 比 率	
	千円	%	%		千円	%	%	千円	千円	%	
特 別 区 税	56,806,618	15.5	2.5	人 件 費	36,745,559	10.7	7.7	33,583,551	32,878,186	19.6	
地 方 譲 与 税	1,067,980	0.3	1.5	うち職員給	22,989,548	6.7	△ 0.4	21,443,091	21,230,502	12.7	
利 子 割 交 付 金	153,734	0.0	△ 4.4	うち退職金	2,565,094	0.7	△ 6.7	2,565,094	2,146,875	1.3	
配 当 割 交 付 金	743,896	0.2	△ 7.1	扶 助 費	101,136,125	29.5	4.1	35,308,410	35,308,093	21.1	
株 式 等 譲 渡 所 得 割 交 付 金	867,160	0.2	75.3	公 債 費	161,973	0.0	△ 98.8	161,973	161,973	0.1	
地 方 消 費 税 交 付 金	13,948,518	3.8	26.9	元 利 債 還 金	161,973	0.0	△ 98.8	161,973	161,973	0.1	
ゴ ー ル フ 場 利 用 税 交 付 金	0	0.0	-	一 時 借 入 金 利 子	0	0.0	-	0	0	0.0	
自 動 車 取 得 税 交 付 金	90	0.0	△ 100.0	義 務 的 経 費 計	138,043,657	40.3	△ 4.3	69,053,934	68,348,252	40.8	
自 動 車 税 環 境 性 能 割 交 付 金	187,509	0.1	71.4								
地 方 特 例 交 付 金	707,831	0.2	△ 57.5	物 件 費	43,991,005	12.8	8.4	36,843,685	35,530,098	21.2	
特 別 区 財 政 調 整 交 付 金	92,822,504	25.3	△ 7.5	維 持 補 修 費	5,610,279	1.6	△ 3.5	5,198,273	5,198,273	3.1	
普通交付金	90,313,082	24.6	△ 7.4	補 助 費 等	85,474,833	24.9	524.8	8,921,365	6,974,595	4.2	
特別交付金	2,509,422	0.7	△ 12.3	積 立 金	15,625,359	4.6	15.4	14,048,129			
交 通 安 全 対 策 特 別 交 付 金	82,396	0.0	19.5	投 資 及 び 出 資 金	0	0.0	-	0			
一 般 財 源 計	167,388,236	45.6	△ 2.3	貸 付 金	101,543	0.0	△ 11.0	0	0	0.0	
分 担 金 ・ 負 担 金	1,828,020	0.5	△ 26.2	繰 出 金	20,372,100	5.9	△ 1.1	16,521,746	14,327,543	8.6	
使 用 料	3,367,888	0.9	△ 12.0	前 年 度 繰 上 充 用 金	0	0.0	-	0	0	0.0	
手 数 料	769,657	0.2	△ 2.3	そ の 他 経 費 計	171,175,119	49.9	81.5	81,533,198	62,030,509	37.1	
国 庫 支 出 金	133,899,080	36.5	139.7	普 通 建 設 事 業 費	33,697,458	9.8	40.8	13,682,925			
都 支 出 金	25,962,113	7.1	32.9	補助事業費	9,502,161	2.8	61.5	1,890,604			
財 産 収 入	418,318	0.1	△ 32.0	単 独 事 業 費	24,195,297	7.1	34.1	11,792,321			
寄 附 金	162,481	0.0	14.8	うち人件費	908,867	0.3	△ 0.4	843,676			
繰 入 金	14,111,550	3.8	102.9	災 害 復 旧 事 業 費	0	0.0	-	0			
繰 越 金	15,918,821	4.3	23.7	失 業 対 策 事 業 費	0	0.0	-	0			
諸 収 入	3,191,949	0.9	△ 15.5	投 資 的 経 費 計	33,697,458	9.8	40.8	13,682,925			
地 方 債	0	0.0	皆減								
特 定 財 源 計	199,629,877	54.4	86.5								
合 計	367,018,113	100.0	31.8	合 計	342,916,234	100.0	30.6	164,270,057			

目 的 別 歳 出				特 別 区 税			
区 分	決 算 額	構 成 比	増 減 率	区 分	決 算 額 (千円)	構 成 比 (%)	増 減 率 (%)
	千円	%	%		千円	%	
議 会 費	883,143	0.3	△ 3.0	特 別 区 民 税	51,643,531	90.9	2.7
総 務 費	94,310,848	27.5	232.9	軽 自 動 車 税	417,361	0.7	5.8
民 生 費	146,119,399	42.6	3.9	特 別 区 た ば こ 税	4,717,651	8.3	0.4
衛 生 費	19,182,519	5.6	14.4	釵 産 税	0	0.0	-
労 働 費	201,544	0.1	△ 12.2	入 湯 税	28,075	0.0	△ 39.6
農 林 水 産 業 費	139,328	0.0	△ 20.2	法 定 外 普 通 税	0	0.0	-
商 工 費	2,196,414	0.6	△ 21.6	合 計	56,806,618	100.0	2.5
土 木 費	29,294,362	8.5	41.9				
消 防 費	3,817,071	1.1	28.0	特 別 区 民 税 徴 収 率			
教 育 費	46,609,633	13.6	31.4	現 年 課 税 分 (%)	99.4		
災 害 復 旧 費	0	0.0	-	滞 納 繰 越 分 (%)	59.2		
公 債 費	161,973	0.0	△ 98.8	合 計 (%)	99.2		
諸 支 出 金	0	0.0	-				
合 計	342,916,234	100.0	30.6	164,270,057	100.0		

公 営 事 業 ・ 公 営 企 業 会 計			
区 分	決 算 額 (千円)	増 減 率 (%)	普 通 会 計 繰 入 繰 出 額
国 民 健 康 保 険 事 業 会 計	歳入 61,262,525	△ 3.0	5,891,344
	歳出 59,919,650	△ 3.8	518,518
後 期 高 齢 者 医 療 事 業 会 計	歳入 8,532,639	1.7	1,754,037
	歳出 8,383,209	1.3	193,913
介 護 保 険 事 業 ( 保 険 事 業 )	歳入 47,090,488	2.7	7,427,477
	歳出 45,289,377	2.2	441,019
介 護 保 険 事 業 ( 介 護 サ ー ビ ス )	歳入 -	-	-
	歳出 -	-	-
公 営 企 業 会 計 ( 介 護 サ ー ビ ス )	歳入 -	-	-
	歳出 -	-	-
公 営 企 業 会 計 ( 駐 車 場 )	歳入 -	-	-
	歳出 -	-	-

※「公営事業・公営企業会計」欄の「普通会計繰入繰出額」の単位は「千円」である。

# 決算状況一覽表

国	調	人	口	面	積	人	口	密	度	人口集中地区	人口	人
令和2年	—	人	—	千㎡	—	人	—	人	—	—	人	3.4.1
平成27年	—	人	—	千㎡	—	人	—	人	—	—	人	2.4.1

区	分	令和2年度		増減率	区	分	令和2年度		令和元年度	
		千円	千円				千円	千円		
歳入総額	A	8,315,473	8,284,699	0.4	基準財政需要額	—	—	—	—	
歳出総額	B	7,739,054	7,743,422	△0.1	基準財政収入額	—	—	—	—	
歳入歳出差引額 (A) - (B)	C	576,419	541,277	6.5	標準財政規模	—	—	—	—	
翌年度に繰り越すべき財源	D	0	0	0.0	臨時財政対策債発行可能額	—	—	—	—	
実質収支 (C) - (D)	E	576,419	541,277	6.5	財政力指数	—	—	—	—	
単年度収支	F	35,142	55,278		実質収支比率	—	%	—	%	
積立金	G	264,947	285,988	△7.4	經常収支比率	—	%	—	%	
繰上償還金	H	0	0	—	地方債現在高	4,022,667	千円	4,340,902	千円	
積立金取崩額	I	50,000	100,000	△50.0	債務負担行為額	2,349,495	千円	326,710	千円	
実質単年度収支 (F)+(G)+(H)-(I)	J	250,089	241,266							

令和2年度決算に基づく健全化判断比率						※〔 〕書きは、早期健全化基準	
区	分	令和2年度	令和元年度	区	分	令和2年度	令和元年度
実質赤字比率	〔 — % 〕	〔 — % 〕	〔 — % 〕	実質公債費比率	〔 — % 〕	〔 — % 〕	〔 — % 〕
連結実質赤字比率	〔 — % 〕	〔 — % 〕	〔 — % 〕	将来負担比率	〔 — % 〕	〔 — % 〕	〔 — % 〕

職員数等の状況							積立金の状況	区分	財政調整基金	減債基金	その他の特定基金	合計	
区	分	3.4.1			2.4.1								千円
		職員数	一人当たり平均給料月額	新規採用職員数	職員数	一人当たり平均給料月額							
普通会計	一般職員	266	304,371	8	267	306,011	元年度末現在高	695,104	—	2,215,460	2,910,564		
	うち技能労務	0	—	0	0	—		積立額	264,947	—	99,029	363,976	
	教育公務員	0	—	0	0	—		2年度	取崩額	50,000	—	0	50,000
	臨時職員	0	—	0	0	—			調整額	0	—	0	0
	小計	266	304,371	8	267	306,011		2年度末現在高	910,051	—	2,314,489	3,224,540	
その他の会計	0	—	0	0	—								
合計	266	304,371	8	267	306,011								

歳 入				性 質 別 歳 出						
区 分	決 算 額	構 成 比	増 減 率	区 分	決 算 額	構 成 比	増 減 率	一 般 財 源 等	経 常 一 般 財 源	経 常 収 支 比 率
	千円	%	%		千円	%	%	千円	千円	%
特 別 区 税	—	—	—	人 件 費	2,301,112	29.7	1.0	2,111,430	2,089,164	—
地 方 譲 与 税	—	—	—	うち職員給	1,651,325	21.3	△ 2.2	1,463,566	1,463,566	—
利 子 割 交 付 金	—	—	—	うち退職金	204,482	2.6	55.2	204,482	204,482	—
配 当 割 交 付 金	—	—	—	扶 助 費	7,575	0.1	4.6	7,575	7,575	—
株 式 等 譲 渡 所 得 割 交 付 金	—	—	—	公 債 費	360,000	4.7	△ 1.1	360,000	360,000	—
地 方 消 費 税 交 付 金	—	—	—	元 利 償 還 金	360,000	4.7	△ 1.1	360,000	360,000	—
ゴ ル フ 場 利 用 税 交 付 金	—	—	—	一 時 借 入 金 利 子	0	0.0	—	0	0	—
自 動 車 取 得 税 交 付 金	—	—	—	義 務 的 経 費 計	2,668,687	34.5	0.7	2,479,005	2,456,739	—
自 動 車 税 環 境 性 能 割 交 付 金	—	—	—							
地 方 特 例 交 付 金	—	—	—	物 件 費	4,025,102	52.0	△ 2.0	1,491,616	1,429,305	—
特 別 区 財 政 調 整 交 付 金	—	—	—	維 持 補 修 費	122,472	1.6	△ 13.7	121,447	121,447	—
普 通 交 付 金	—	—	—	補 助 費 等	275,941	3.6	4.1	266,789	255,703	—
特 別 交 付 金	—	—	—	積 立 金	363,976	4.7	19.4	353,315		
交 通 安 全 対 策 特 別 交 付 金	—	—	—	投 資 及 び 出 資 金	0	0.0	—	0		
一 般 財 源 計	—	—	—	貸 付 金	0	0.0	—	0	0	—
分 担 金 ・ 負 担 金	5,763,986	69.3	0.1	繰 出 金	0	0.0	—	0	0	—
使 用 料	5,347	0.1	△ 39.9	前 年 度 繰 上 充 用 金	0	0.0	—	0	0	—
手 数 料	0	0.0	—	そ の 他 経 費 計	4,787,491	61.9	△ 0.7	2,233,167	1,806,455	—
国 庫 支 出 金	0	0.0	—	普 通 建 設 事 業 費	282,876	3.7	3.6	2,724		
都 支 出 金	1,302,939	15.7	0.2	補 助 事 業 費	0	0.0	—	0		
財 産 収 入	102,961	1.2	1.1	単 独 事 業 費	282,876	3.7	3.6	2,724		
寄 附 金	187,371	2.3	0.0	う ち 人 件 費	2,567	0.0	0.0	2,567		
繰 入 金	50,000	0.6	△ 52.4	災 害 復 旧 事 業 費	0	0.0	—	0		
繰 越 金	541,277	6.5	11.4	失 業 対 策 事 業 費	0	0.0	—	0		
諸 収 入	361,592	4.3	133.2	投 資 的 経 費 計	282,876	3.7	3.6	2,724		
地 方 債	0	0.0	△ 100.0							
特 定 財 源 計	8,315,473	100.0	0.4							
合 計	8,315,473	100.0	0.4	合 計	7,739,054	100.0	△ 0.1	4,714,896		

目 的 別 歳 出				特 別 区 税			
区 分	決 算 額	構 成 比	増 減 率	区 分	決 算 額 (千円)	構 成 比 (%)	増 減 率 (%)
	千円	%	%		千円	%	
議 会 費	2,119	0.0	2.4	特 別 区 民 税	—	—	—
総 務 費	2,959,956	38.2	△ 0.1	軽 自 動 車 税	—	—	—
民 生 費	2,753,433	35.6	0.8	特 別 区 た ば こ 税	—	—	—
衛 生 費	0	0.0	—	鉱 産 税	—	—	—
労 働 費	1,607,193	20.8	△ 1.4	入 湯 税	—	—	—
農 林 水 産 業 費	0	0.0	—	法 定 外 普 通 税	—	—	—
商 工 費	0	0.0	—	合 計	—	—	—
土 木 費	0	0.0	—				
消 防 費	0	0.0	—				
教 育 費	56,353	0.7	6.3				
災 害 復 旧 費	0	0.0	—				
公 債 費	360,000	4.7	△ 1.1				
諸 支 出 金	0	0.0	—				
合 計	7,739,054	100.0	△ 0.1				

特 別 区 民 税 徴 収 率			
現 年 課 税 分 (%)	滞 納 繰 越 分 (%)	合 計 (%)	
—	—	—	

公 営 事 業 ・ 公 営 企 業 会 計			
区 分	決 算 額 (千円)	増 減 率 (%)	普 通 会 計 繰 入 繰 出 額
国 民 健 康 保 険 事 業 会 計	歳入	—	—
	歳出	—	—
後 期 高 齢 者 医 療 事 業 会 計	歳入	—	—
	歳出	—	—
介 護 保 険 事 業 ( 保 険 事 業 )	歳入	—	—
	歳出	—	—
介 護 保 険 事 業 ( 介 護 サ ー ビ ス )	歳入	—	—
	歳出	—	—
公 営 企 業 会 計 ( 介 護 サ ー ビ ス )	歳入	—	—
	歳出	—	—
公 営 企 業 会 計 ( 駐 車 場 )	歳入	—	—
	歳出	—	—

※「公営事業・公営企業会計」欄の「普通会計繰入繰出額」の単位は「千円」である。

# 決算状況一覽表

国	調	人	口	面	積	人	口	密	度	人口集中地区	人口	人
令和2年	—	人	—	千㎡	—	人	—	人	—	—	人	3.4.1
平成27年	—	人	—	千㎡	—	人	—	人	—	—	人	2.4.1

区	分	令和2年度	令和元年度	増減率	区	分	令和2年度	令和元年度
		千円	千円	%			千円	千円
歳入総額	A	675,526	669,057	1.0	基準財政需要額	—	—	—
歳出総額	B	597,200	591,128	1.0	基準財政収入額	—	—	—
歳入歳出差引額 (A) - (B)	C	78,326	77,929	0.5	標準財政規模	—	—	—
翌年度に繰り 越すべき財源	D	0	0	0.0	臨時財政対策債 発行可能額	—	—	—
実質収支 (C) - (D)	E	78,326	77,929	0.5	財政力指数	—	—	—
単年度収支	F	397	4,855		実質収支比率	—	—	—
積立金	G	0	0	0.0	経常収支比率	—	—	—
繰上償還金	H	0	0	—	地方債現在高	0	0	0
積立金取崩額	I	0	0	0.0	債務負担行為額	0	0	0
実質単年度収支 (F)+(G)+(H)-(I)	J	397	4,855					

## 令和2年度決算に基づく健全化判断比率

※〔 〕書きは、早期健全化基準

区	分	令和2年度	令和元年度	区	分	令和2年度	令和元年度
実質赤字比率	〔 — 〕 %	〔 — 〕 %	〔 — 〕 %	実質公債費比率	〔 — 〕 %	〔 — 〕 %	〔 — 〕 %
連結実質赤字比率	〔 — 〕 %	〔 — 〕 %	〔 — 〕 %	将来負担比率	〔 — 〕 %	〔 — 〕 %	〔 — 〕 %

## 職員数等の状況

区	分	3.4.1			2.4.1			積立金の状況	財政調整基金	減債基金	その他特定 目的基金	合計	
		職員数	一人当たり平均 給料月額	新規採用 職員数	職員数	一人当たり平均 給料月額	千円						千円
普通会計	一般職員	4	383,475	0	4	376,050	元年度末 現在高	0	—	291,145	291,145		
	うち 技能労務	0	—	0	0	—		積立額	0	—	174,505	174,505	
	教育公務員	0	—	0	0	—			2年度 取崩額	0	—	0	0
	臨時職員	0	—	0	0	—		調整額		0	—	1	1
	小計	4	383,475	0	4	376,050				2年度末 現在高	0	—	465,651
その他の会計		0	—	0	0	—							
合計		4	383,475	0	4	376,050							

入				性 質 別 歳 出						
区 分	決 算 額	構 成 比	増 減 率	区 分	決 算 額	構 成 比	増 減 率	一 般 財 源 等	経 常 一 般 財 源	経 常 収 支 比 率
	千円	%	%		千円	%	%	千円	千円	%
特 別 区 税	—	—	—	人 件 費	42,379	7.1	△ 3.8	42,379	42,379	—
地 方 譲 与 税	—	—	—	うち職員給	34,987	5.9	△ 3.7	34,987	34,987	—
利 子 割 交 付 金	—	—	—	うち退職金	0	0.0	—	0	0	—
配 当 割 交 付 金	—	—	—	扶 助 費	0	0.0	—	0	0	—
株 式 等 譲 渡 所 得 割 交 付 金	—	—	—	公 債 費	0	0.0	—	0	0	—
地 方 消 費 税 交 付 金	—	—	—	元 利 債 還 金	0	0.0	—	0	0	—
ゴ ル フ 場 利 用 税 交 付 金	—	—	—	一 時 借 入 金 利 子	0	0.0	—	0	0	—
自 動 車 取 得 税 交 付 金	—	—	—	義 務 的 経 費 計	42,379	7.1	△ 3.8	42,379	42,379	—
自 動 車 税 環 境 性 能 割 交 付 金	—	—	—							
地 方 特 例 交 付 金	—	—	—	物 件 費	369,748	61.9	0.6	7,621	7,621	—
特 別 区 財 政 調 整 交 付 金	—	—	—	維 持 補 修 費	73,497	12.3	△ 7.2	0	0	—
普通交付金	—	—	—	補 助 費 等	0	0.0	—	0	0	—
特別交付金	—	—	—	積 立 金	111,576	18.7	11.2	111,564		
交 通 安 全 対 策 特 別 交 付 金	—	—	—	投 資 及 び 出 資 金	0	0.0	—	0		
一 般 財 源 計	—	—	—	貸 付 金	0	0.0	—	0	0	—
分 担 金 ・ 負 担 金	150,000	22.2	0.0	繰 出 金	0	0.0	—	0	0	—
使 用 料	510,002	75.5	1.3	前 年 度 繰 上 充 用 金	0	0.0	—	0	0	—
手 数 料	72	0.0	12.5	そ の 他 経 費 計	554,821	92.9	1.4	119,185	7,621	—
国 庫 支 出 金	0	0.0	—	普 通 建 設 事 業 費	0	0.0	—	0		○経常経費充当一般財源等
都 支 出 金	0	0.0	—	補助事業費	0	0.0	—	0	50,000	千円
財 産 収 入	12	0.0	△ 25.0	単 独 事 業 費	0	0.0	—	0		○歳入経常一般財源等
寄 附 金	25	0.0	0.0	うち人件費	0	0.0	—	0	150,001	千円
繰 入 金	0	0.0	—	災 害 復 旧 事 業 費	0	0.0	—	0		○減収補填債特例分、猶予特例債及び臨時財政対策債を歳入経常一般財源等に加えない場合の経常収支比率
繰 越 金	15,000	2.2	0.0	失 業 対 策 事 業 費	0	0.0	—	0		— %
諸 収 入	415	0.1	△ 23.6	投 資 的 経 費 計	0	0.0	—	0		
地 方 債	0	0.0	—							
特 定 財 源 計	675,526	100.0	1.0							
合 計	675,526	100.0	1.0	合 計	597,200	100.0	1.0	161,564		

目 的 別 歳 出				特 別 区 税			
区 分	決 算 額	構 成 比	増 減 率	区 分	決 算 額 (千円)	構 成 比 (%)	増 減 率 (%)
	千円	%	%		千円	%	
議 会 費	38	0.0	8.6	特 別 区 民 税	—	—	—
総 務 費	42,379	7.1	△ 3.8	軽 自 動 車 税	—	—	—
民 生 費	0	0.0	—	特 別 区 た ば こ 税	—	—	—
衛 生 費	554,783	92.9	1.4	鉱 産 税	—	—	—
労 働 費	0	0.0	—	入 湯 税	—	—	—
農 林 水 産 業 費	0	0.0	—	法 定 外 普 通 税	—	—	—
商 工 費	0	0.0	—	合 計	—	—	—
土 木 費	0	0.0	—				
消 防 費	0	0.0	—	特 別 区 民 税 徴 収 率			
教 育 費	0	0.0	—	現 年 課 税 分 (%)	滞 納 繰 越 分 (%)	合 計 (%)	
災 害 復 旧 費	0	0.0	—	—	—	—	
公 債 費	0	0.0	—				
諸 支 出 金	0	0.0	—	公 営 事 業 ・ 公 営 企 業 会 計			
合 計	597,200	100.0	1.0	161,564	100.0		

区 分		決 算 額 (千円)	増 減 率 (%)	普 通 会 計 繰 入 繰 出 額
国 民 健 康 保 険 事 業 会 計	歳 入	—	—	—
	歳 出	—	—	—
後 期 高 齢 者 医 療 事 業 会 計	歳 入	—	—	—
	歳 出	—	—	—
介 護 保 険 事 業 (保 険 事 業)	歳 入	—	—	—
	歳 出	—	—	—
介 護 保 険 事 業 (介 護 サ ー ビ ス)	歳 入	—	—	—
	歳 出	—	—	—
公 営 企 業 会 計 (介 護 サ ー ビ ス)	歳 入	—	—	—
	歳 出	—	—	—
公 営 企 業 会 計 (駐 車 場)	歳 入	—	—	—
	歳 出	—	—	—

※「公営事業・公営企業会計」欄の「普通会計繰入繰出額」の単位は「千円」である。

# 決算状況一覽表

国	調	人	口	面	積	人	口	密	度	人口集中地区	人口	人	
令和2年	—	人	—	km <sup>2</sup>	—	人	—	人	—	人	3.4.1	—	人
平成27年	—	人	—	km <sup>2</sup>	—	人	—	人	—	人	2.4.1	—	人

区	分	令和2年度		増減率	区	分	令和2年度		令和元年度	
		千円	千円				千円	千円		
歳入総額	A	92,734,102	85,568,179	8.4	基準財政需要額	—	—	—	—	
歳出総額	B	86,359,909	81,790,087	5.6	基準財政収入額	—	—	—	—	
歳入歳出差引額 (A) - (B)	C	6,374,193	3,778,092	68.7	標準財政規模	—	—	—	—	
翌年度に繰り 越すべき財源	D	0	45,192	皆減	臨時財政対策債 発行可能額	—	—	—	—	
実質収支 (C) - (D)	E	6,374,193	3,732,900	70.8	財政力指数	—	—	—	—	
単年度収支	F	2,641,293	△41,872		実質収支比率	—	—	—	—	
積立金	G	1,029,682	6,000,467	△82.8	経常収支比率	—	—	—	—	
繰上償還金	H	0	0	—	地方債現在高	55,766,584	46,122,372	千円	千円	
積立金取崩額	I	10,958,682	8,772,467	24.9	債務負担行為額	105,854,450	70,357,017	千円	千円	
実質単年度収支 (F)+(G)+(H)-(I)	J	△7,287,707	△2,813,872							

令和2年度決算に基づく健全化判断比率						※〔 〕書きは、早期健全化基準	
区	分	令和2年度	令和元年度	区	分	令和2年度	令和元年度
実質赤字比率	〔 — 〕	— %	〔 — 〕	実質公債費比率	〔 — 〕	— %	〔 — 〕
連結実質赤字比率	〔 — 〕	— %	〔 — 〕	将来負担比率	〔 — 〕	— %	〔 — 〕

職員数等の状況							積立金の状況	区	財政調整基金	減債基金	その他特定 目的基金	合計
区	分	3.4.1			2.4.1							
		職員数	一人当り平均 給料月額	新規採用 職員数	職員数	一人当り平均 給料月額						
普 通 会 計	一般職員	1,155	298,000	33	1,150	296,900	2 年 度	積立額	1,029,682	—	—	1,029,682
	うち 技能労務	337	292,700	5	340	294,200						
	教育公務員	0	—	0	0	—						
	臨時職員	0	—	0	0	—						
	小計	1,155	298,000	33	1,150	296,900						
その他の会計	0	—	0	0	—	取崩額	10,958,682	—	—	10,958,682		
合計	1,155	298,000	33	1,150	296,900	調整額	0	—	—	0		
							2年度末 現在高	25,619,000	—	—	—	25,619,000

入				性 質 別 歳 出						
区 分	決 算 額	構 成 比	増 減 率	区 分	決 算 額	構 成 比	増 減 率	一 般 財 源 等	経 常 一 般 財 源	経 常 収 支 比 率
	千円	%	%		千円	%	%	千円	千円	%
特 別 区 税	—	—	—	人 件 費	9,549,612	11.1	△ 0.8	9,532,598	9,487,471	—
地 方 譲 与 税	—	—	—	うち職員給	7,528,497	8.7	△ 0.2	7,528,497	7,528,497	—
利 子 割 交 付 金	—	—	—	うち退職金	339,960	0.4	△ 18.5	339,960	294,834	—
配 当 割 交 付 金	—	—	—	扶 助 費	51,613	0.1	△ 4.2	51,613	51,613	—
株 式 等 譲 渡 所 得 割 交 付 金	—	—	—	公 債 費	4,045,872	4.7	11.7	4,045,872	4,045,872	—
地 方 消 費 税 交 付 金	—	—	—	元 利 償 還 金	4,045,872	4.7	11.7	4,045,872	4,045,872	—
ゴ ル フ 場 場 利 用 税 交 付 金	—	—	—	一 時 借 入 金 利 子	0	0.0	—	0	0	—
自 動 車 取 得 税 交 付 金	—	—	—	義 務 的 経 費 計	13,647,097	15.8	2.6	13,630,083	13,584,956	—
自 動 車 税 環 境 性 能 割 交 付 金	—	—	—							
地 方 特 例 交 付 金	—	—	—	物 件 費	24,629,361	28.5	11.7	24,509,326	23,782,365	—
特 別 区 財 政 調 整 交 付 金	—	—	—	維 持 補 修 費	15,543,680	18.0	12.9	4,058,710	4,058,710	—
普通交付金	—	—	—	補 助 費 等	565,175	0.7	1.5	165,654	164,390	—
特別交付金	—	—	—	積 立 金	1,029,682	1.2	△ 83.5	1,018,644		
交 通 安 全 対 策 特 別 交 付 金	—	—	—	投 資 及 び 出 資 金	0	0.0	—	0	0	—
一 般 財 源 計	—	—	—	貸 付 金	0	0.0	—	0	0	—
分 担 金 ・ 負 担 金	37,000,000	39.9	13.3	繰 出 金	0	0.0	—	0	0	—
使 用 料	12,894	0.0	84.9	前 年 度 繰 上 充 用 金	0	0.0	—	0	0	—
手 数 料	11,804,765	12.7	△ 24.3	そ の 他 経 費 計	41,767,898	48.4	△ 2.0	29,752,334	28,005,465	—
国 庫 支 出 金	5,475,122	5.9	157.1	普 通 建 設 事 業 費	30,944,914	35.8	79.3	11,933,493		○経常経費充当一般財源等
都 支 出 金	0	0.0	—	補助事業費	14,120,359	16.4	135.1	1,384,938	41,590,421	千円
財 産 収 入	41,974	0.0	146.9	単独事業費	16,824,555	19.5	49.6	10,548,555		○歳入経常一般財源等
寄 附 金	3,894	0.0	0.2	うち人件費	700,181	0.8	4.5	700,181	29,018,145	千円
繰 入 金	10,958,682	11.8	50.1	災 害 復 旧 事 業 費	0	0.0	—	0		○減収補填債特例分、猶予特例債及び臨時財政対策債を歳入経常一般財源等に加えない場合の経常収支比率
繰 越 金	3,778,092	4.1	4.3	失 業 対 策 事 業 費	0	0.0	—	0		— %
諸 収 入	10,164,679	11.0	△ 10.2	投 資 的 経 費 計	30,944,914	35.8	79.3	11,933,493		
地 方 債	13,494,000	14.6	214.0							
特 定 財 源 計	92,734,102	100.0	20.5							
合 計	92,734,102	100.0	20.5	合 計	86,359,909	100.0	18.0	55,315,910		

目 的 別 歳 出				特 別 区 税			
区 分	決 算 額	構 成 比	増 減 率	区 分	決 算 額 (千円)	構 成 比 (%)	増 減 率 (%)
	千円	%	%		千円	%	
議 会 費	44,510	0.1	△ 0.5	特 別 区 民 税	—	—	—
総 務 費	3,567,173	4.1	△ 59.3	軽 自 動 車 税	—	—	—
民 生 費	51,613	0.1	△ 4.2	特 別 区 た ば こ 税	—	—	—
衛 生 費	78,650,741	91.1	29.6	鉦 産 産 税	—	—	—
労 働 費	0	0.0	—	入 湯 税	—	—	—
農 林 水 産 業 費	0	0.0	—	法 定 外 普 通 税	—	—	—
商 工 費	0	0.0	—	合 計	—	—	—
土 木 費	0	0.0	—				
消 防 費	0	0.0	—				
教 育 費	0	0.0	—				
災 害 復 旧 費	0	0.0	—				
公 債 費	4,045,872	4.7	11.7				
諸 支 出 金	0	0.0	—				
合 計	86,359,909	100.0	18.0				

特 別 区 民 税 徴 収 率			
現 年 課 税 分 (%)	滞 納 繰 越 分 (%)	合 計 (%)	
—	—	—	

公 営 事 業 ・ 公 営 企 業 会 計			
区 分	決 算 額 (千円)	増 減 率 (%)	普 通 会 計 繰 入 繰 出 額
国 民 健 康 保 険 事 業 会 計	歳入	—	—
	歳出	—	—
後 期 高 齢 者 医 療 事 業 会 計	歳入	—	—
	歳出	—	—
介 護 保 険 事 業 ( 保 険 事 業 )	歳入	—	—
	歳出	—	—
介 護 保 険 事 業 ( 介 護 サ ー ビ ス )	歳入	—	—
	歳出	—	—
公 営 企 業 会 計 ( 介 護 サ ー ビ ス )	歳入	—	—
	歳出	—	—
公 営 企 業 会 計 ( 駐 車 場 )	歳入	—	—
	歳出	—	—

※「公営事業・公営企業会計」欄の「普通会計繰入繰出額」の単位は「千円」である。

# 決算状況一覽表

国	調	人	口	面	積	人	口	密	度	人	口	集	中	地	区	人	口
令和2年	—	人	—	千	人	—	人	—	人	—	人	3.4.1	—	人			
平成27年	—	人	—	千	人	—	人	—	人	—	人	2.4.1	—	人			

区	分	令和2年度		増減率	区	分	令和2年度		令和元年度
		千円	千円				千円	千円	
歳入総額	A	4,137,286	6,152,752	△ 32.8	基準財政需要額	—	—	—	—
歳出総額	B	4,032,089	6,066,393	△ 33.5	基準財政収入額	—	—	—	—
歳入歳出差引額 (A) - (B)	C	105,197	86,359	21.8	標準財政規模	—	—	—	—
翌年度に繰り 越すべき財源	D	0	0	—	臨時財政対策債 発行可能額	—	—	—	—
実質収支 (C) - (D)	E	105,197	86,359	21.8	財政力指数	—	—	—	—
単年度収支	F	18,838	4,080		実質収支比率	—	—	—	—
積立金	G	1,503,803	1,418,347	6.0	経常収支比率	—	—	—	—
繰上償還金	H	0	0	—	地方債現在高	0	0	0	0
積立金取崩額	I	983,162	550,000	78.8	債務負担行為額	0	0	0	0
実質単年度収支 (F)+(G)+(H)-(I)	J	539,479	872,427						

令和2年度決算に基づく健全化判断比率						※〔 〕書きは、早期健全化基準	
区	分	令和2年度	令和元年度	区	分	令和2年度	令和元年度
実質赤字比率	〔 — 〕 %	〔 — 〕 %	〔 — 〕 %	実質公債費比率	〔 — 〕 %	〔 — 〕 %	〔 — 〕 %
連結実質赤字比率	〔 — 〕 %	〔 — 〕 %	〔 — 〕 %	将来負担比率	〔 — 〕 %	〔 — 〕 %	〔 — 〕 %

職員数等の状況							積立金の状況	区	分	財政調整基金	減債基金	その他特定 目的基金	合計
区	分	3.4.1			2.4.1								
		職員数	一人当り平均 給料月額	新規採用 職員数	職員数	一人当り平均 給料月額							
普 通 会 計	一般職員	0	—	0	0	—	元年度末 現在高	2,701,372	—	—	2,701,372		
	うち 技能労務	0	—	0	0	—							
	教育公務員	0	—	0	0	—							
	臨時職員	0	—	0	0	—							
	小計	0	—	0	0	—							
その他の会計	67	301,800	0	67	292,600	2年度 調整額	0	—	—	0			
合計	67	301,800	0	67	292,600						2年度末 現在高	3,222,013	—

入				性 質 別 歳 出						
区 分	決 算 額	構 成 比	増 減 率	区 分	決 算 額	構 成 比	増 減 率	一 般 財 源 等	経 常 一 般 財 源	経 常 収 支 比 率
	千円	%	%		千円	%	%	千円	千円	%
特 別 区 税	—	—	—	人 件 費	197,931	4.9	△ 2.2	197,899	197,899	—
地 方 譲 与 税	—	—	—	うち職員給	145,353	3.6	△ 5.1	145,353	145,353	—
利 子 割 交 付 金	—	—	—	うち退職金	3,852	0.1	皆増	3,852	3,852	—
配 当 割 交 付 金	—	—	—	扶 助 費	930	0.0	△ 40.6	930	930	—
株 式 等 譲 渡 所 得 割 交 付 金	—	—	—	公 債 費	0	0.0	—	0	0	—
地 方 消 費 税 交 付 金	—	—	—	元 利 債 還 金	0	0.0	—	0	0	—
ゴ ル フ 場 利 用 税 交 付 金	—	—	—	一 時 借 入 金 利 子	0	0.0	—	0	0	—
自 動 車 取 得 税 交 付 金	—	—	—	義 務 的 経 費 計	198,861	4.9	△ 2.5	198,829	198,829	—
自 動 車 税 環 境 性 能 割 交 付 金	—	—	—							
地 方 特 例 交 付 金	—	—	—	物 件 費	376,819	9.3	△ 19.0	318,890	318,889	—
特 別 区 財 政 調 整 交 付 金	—	—	—	維 持 補 修 費	0	0.0	—	0	0	—
普 通 交 付 金	—	—	—	補 助 費 等	782,514	19.4	142.8	39,037	39,037	—
特 別 交 付 金	—	—	—	積 立 金	1,503,803	37.3	6.0	1,503,777		
交 通 安 全 対 策 特 別 交 付 金	—	—	—	投 資 及 び 出 資 金	0	0.0	—	0		
一 般 財 源 計	—	—	—	貸 付 金	0	0.0	—	0	0	—
分 担 金 ・ 負 担 金	566,526	13.7	△ 1.7	繰 出 金	1,170,092	29.0	△ 68.0	437,422	437,422	—
使 用 料	0	0.0	—	前 年 度 繰 上 充 用 金	0	0.0	—	0	0	—
手 数 料	0	0.0	—	そ の 他 経 費 計	3,833,228	95.1	△ 34.6	2,299,126	795,348	—
国 庫 支 出 金	732,670	17.7	△ 79.6	普 通 建 設 事 業 費	0	0.0	—	0	○経常経費充当一般財源等	
都 支 出 金	0	0.0	—	補 助 事 業 費	0	0.0	—	0	994,177 千円	
財 産 収 入	26	0.0	44.4	単 独 事 業 費	0	0.0	—	0	○歳入経常一般財源等	
寄 附 金	75	0.0	△ 3.8	う ち 人 件 費	0	0.0	—	0	566,529 千円	
繰 入 金	2,751,595	66.5	44.2	災 害 復 旧 事 業 費	0	0.0	—	0	○減収補填債特例分、猶予特例債及び臨時財政対策債を歳入経常一般財源等に加えない場合の経常収支比率	— %
繰 越 金	86,359	2.1	5.0	失 業 対 策 事 業 費	0	0.0	—	0		
諸 収 入	35	0.0	16.7	投 資 的 経 費 計	0	0.0	—	0		
地 方 債	0	0.0	—							
特 定 財 源 計	4,137,286	100.0	△ 32.8							
合 計	4,137,286	100.0	△ 32.8	合 計	4,032,089	100.0	△ 33.5	2,497,955		

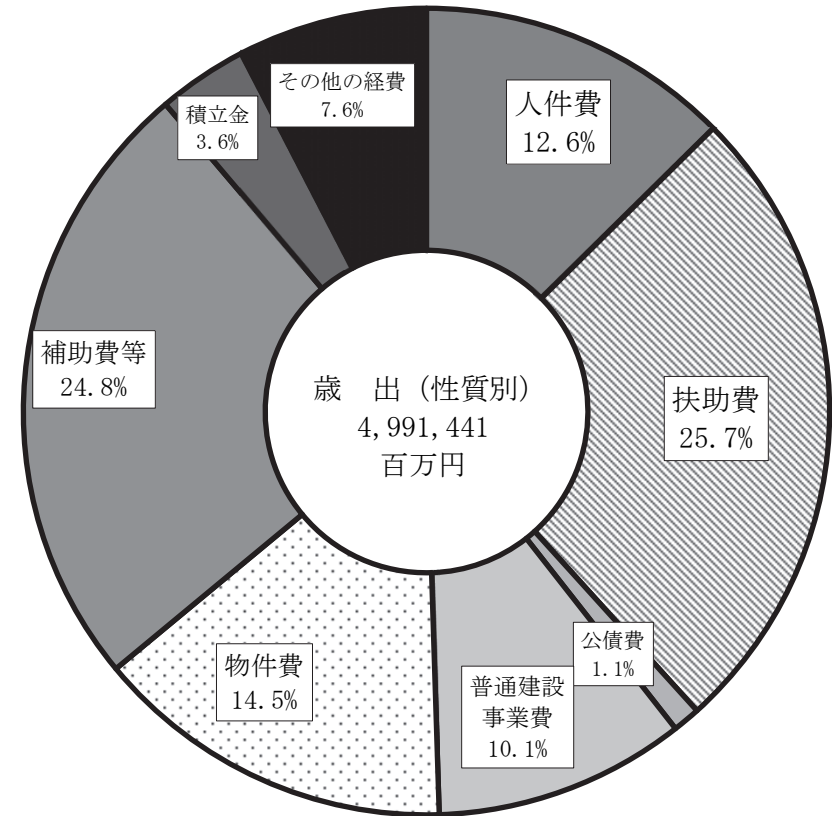
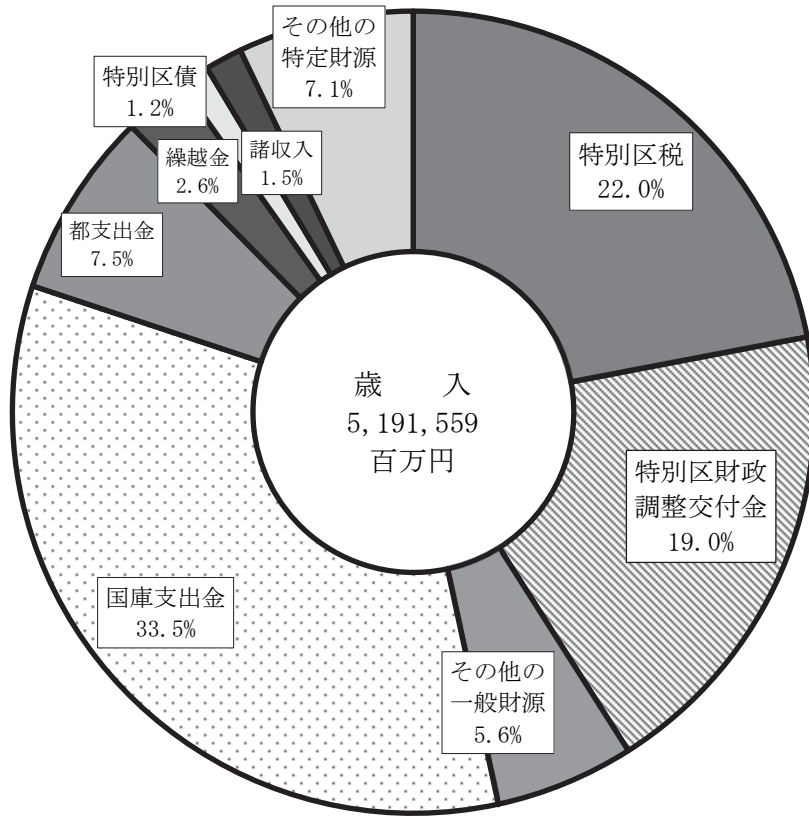
目 的 別 歳 出				特 別 区 税			
区 分	決 算 額	構 成 比	増 減 率	区 分	決 算 額 (千円)	構 成 比 (%)	増 減 率 (%)
	千円	%	%		千円	%	
議 会 費	2,242	0.1	△ 0.7	特 別 区 民 税	—	—	—
総 務 費	2,441,527	60.6	1.4	軽 自 動 車 税	—	—	—
民 生 費	733,600	18.2	△ 78.0	特 別 区 た ば こ 税	—	—	—
衛 生 費	854,720	21.2	166.6	鉾 産 産 税	—	—	—
労 働 費	0	0.0	—	入 湯 税	—	—	—
農 林 水 産 業 費	0	0.0	—	法 定 外 普 通 税	—	—	—
商 工 費	0	0.0	—	合 計	—	—	—
土 木 費	0	0.0	—				
消 防 費	0	0.0	—	特 別 区 民 税 徴 収 率			
教 育 費	0	0.0	—	現 年 課 税 分 (%)	—	—	—
災 害 復 旧 費	0	0.0	—	滞 納 繰 越 分 (%)	—	—	—
公 債 費	0	0.0	—	合 計 (%)	—	—	—
諸 支 出 金	0	0.0	—				
合 計	4,032,089	100.0	△ 33.5	2,497,955	100.0		

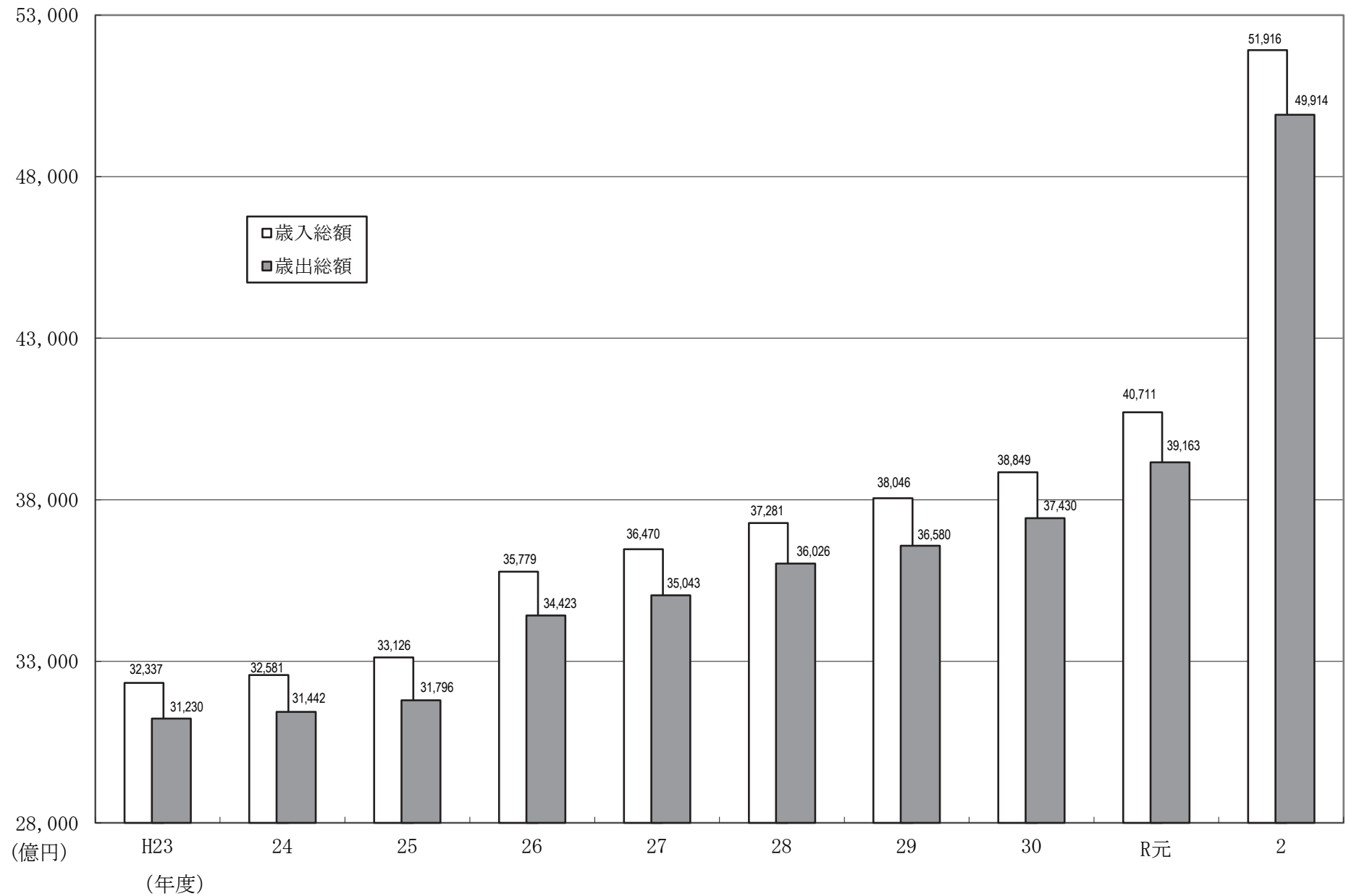
公 営 事 業 ・ 公 営 企 業 会 計			
区 分	決 算 額 (千円)	増 減 率 (%)	普 通 会 計 繰 入 繰 出 額
国 民 健 康 保 険 事 業 会 計			
歳 入	—	—	—
歳 出	—	—	—
後 期 高 齢 者 医 療 事 業 会 計			
歳 入	1,423,970,717	△ 1.4	1,170,092
歳 出	1,353,781,762	△ 3.6	1,768,433
介 護 保 険 事 業 (保 険 事 業)			
歳 入	—	—	—
歳 出	—	—	—
介 護 保 険 事 業 (介 護 サ ー ビ ス)			
歳 入	—	—	—
歳 出	—	—	—
公 営 企 業 会 計 (介 護 サ ー ビ ス)			
歳 入	—	—	—
歳 出	—	—	—
公 営 企 業 会 計 (駐 車 場)			
歳 入	—	—	—
歳 出	—	—	—

※「公営事業・公営企業会計」欄の「普通会計繰入繰出額」の単位は「千円」である。

(図表 1) 令和 2 年度特別区普通会計決算



(図表 2) 歳入・歳出決算規模の推移

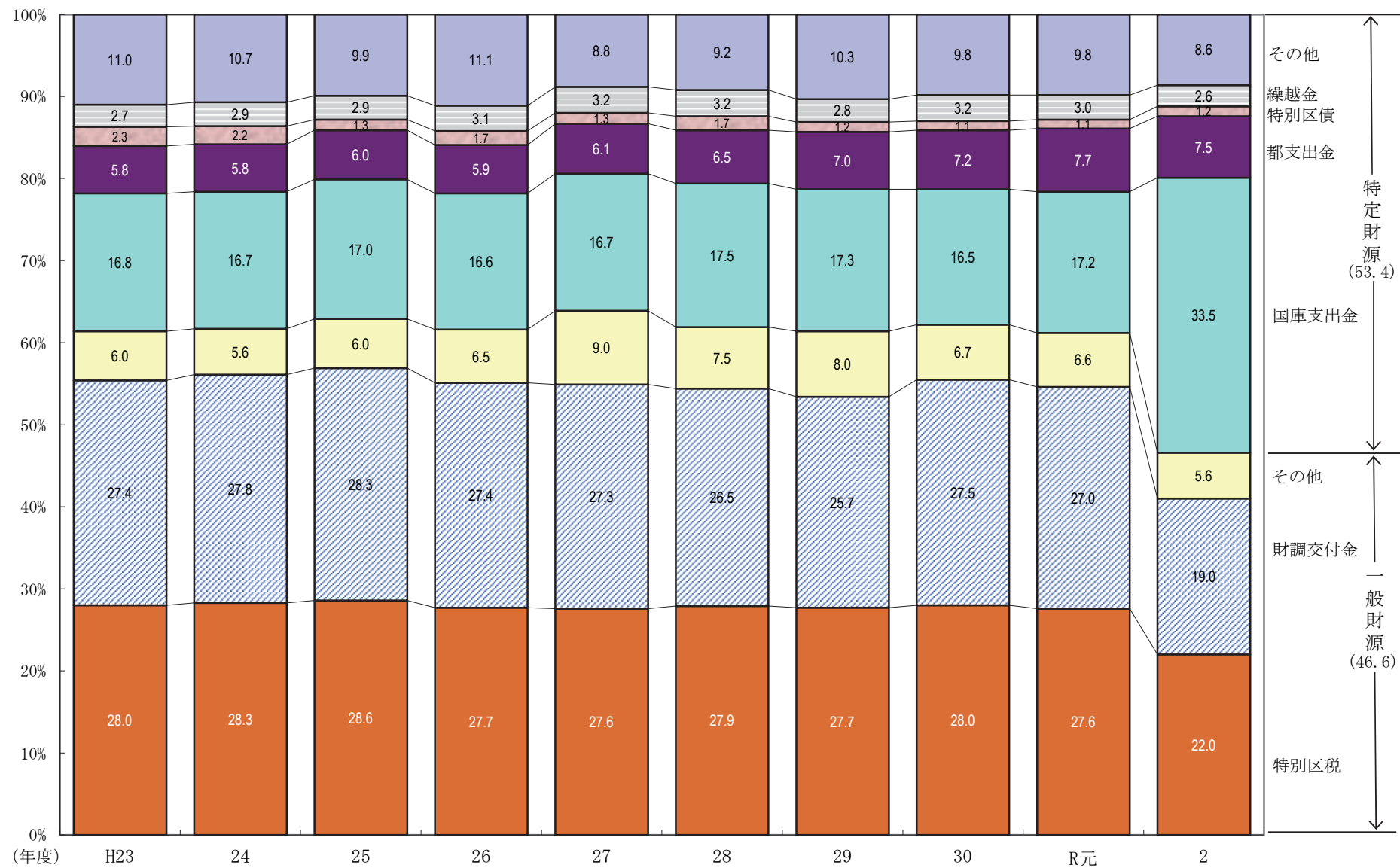


(図表3) 歳入項目構成比・増減率の推移

(単位：%)

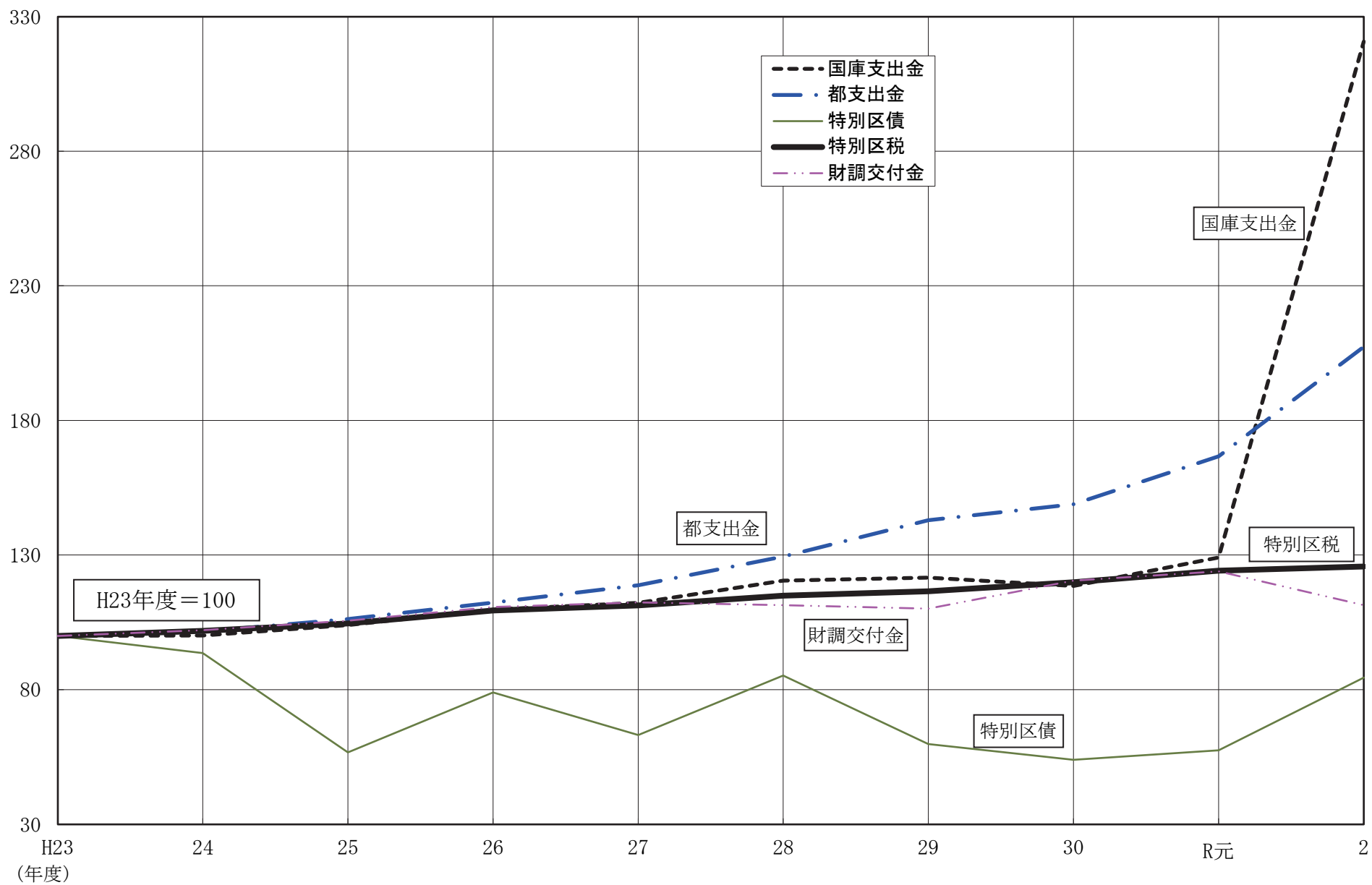
区 分		H23	H24	H25	H26	H27	H28	H29	H30	R元	R2
歳入総額	構成比	100.0	100.0	100.0	100.0	100.0	100.0	100.0	100.0	100.0	100.0
	増減率	1.9	0.8	1.7	8.0	1.9	2.2	2.1	2.1	4.8	27.5
一般財源	構成比	61.4	61.7	62.9	61.6	63.9	61.9	61.3	62.2	61.2	46.6
	増減率	1.1	1.2	3.7	5.8	5.7	△0.9	1.1	3.6	3.2	△2.8
う特別区 ち税	構成比	28.0	28.3	28.6	27.7	27.6	27.9	27.7	28.0	27.6	22.0
	増減率	0.1	1.8	2.8	4.5	1.8	3.2	1.4	3.0	3.6	1.3
う特別区 ち財政 調整交付金	構成比	27.4	27.8	28.3	27.4	27.3	26.5	25.7	27.5	27.0	19.0
	増減率	2.2	2.1	3.4	4.9	1.5	△0.9	△1.2	9.4	2.9	△10.2
特定財源	構成比	38.6	38.3	37.1	38.4	36.1	38.1	38.7	37.8	38.8	53.4
	増減率	3.3	△0.0	△1.6	11.8	△4.1	7.8	3.6	△0.2	7.5	75.4
う国庫 ち支出 金	構成比	16.8	16.7	17.0	16.6	16.7	17.5	17.3	16.5	17.2	33.5
	増減率	8.1	0.1	3.9	5.4	2.3	7.4	1.0	△2.6	9.0	148.5
う都 ち支出 金	構成比	5.8	5.8	6.0	5.9	6.1	6.5	7.0	7.2	7.7	7.5
	増減率	4.0	1.6	4.5	5.7	5.8	8.9	10.5	4.2	11.9	24.4
う特別区 ち債	構成比	2.3	2.2	1.3	1.7	1.3	1.7	1.2	1.1	1.1	1.2
	増減率	55.9	△6.4	△39.5	39.4	△20.1	35.0	△29.8	△9.8	6.6	46.9

(図表4) 歳入項目別構成比の推移

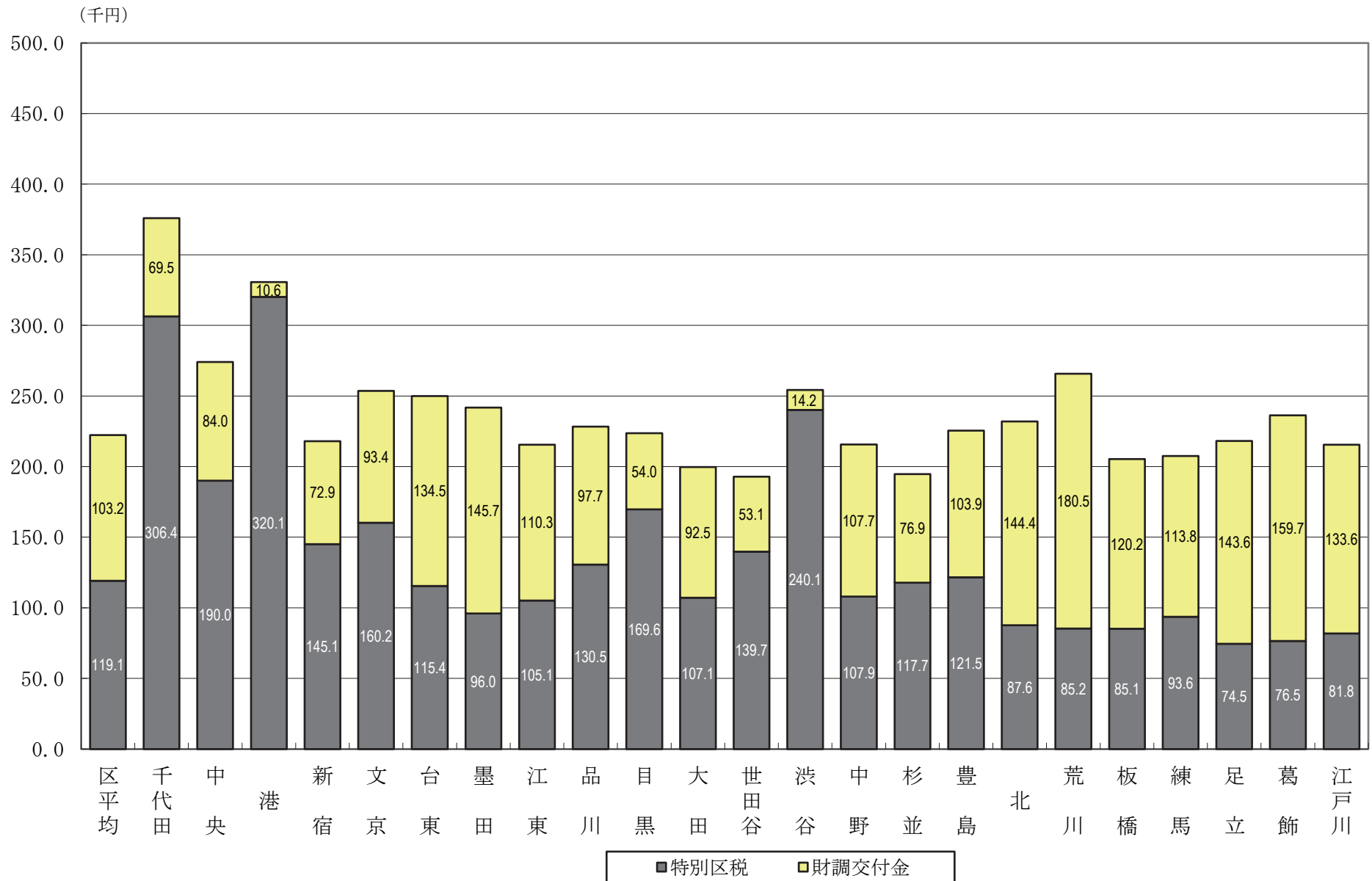


(図表5) 歳入項目別推移 (指数)

(指数)



(図表 6) 財政調整後の区民 1 人当たり財源内訳

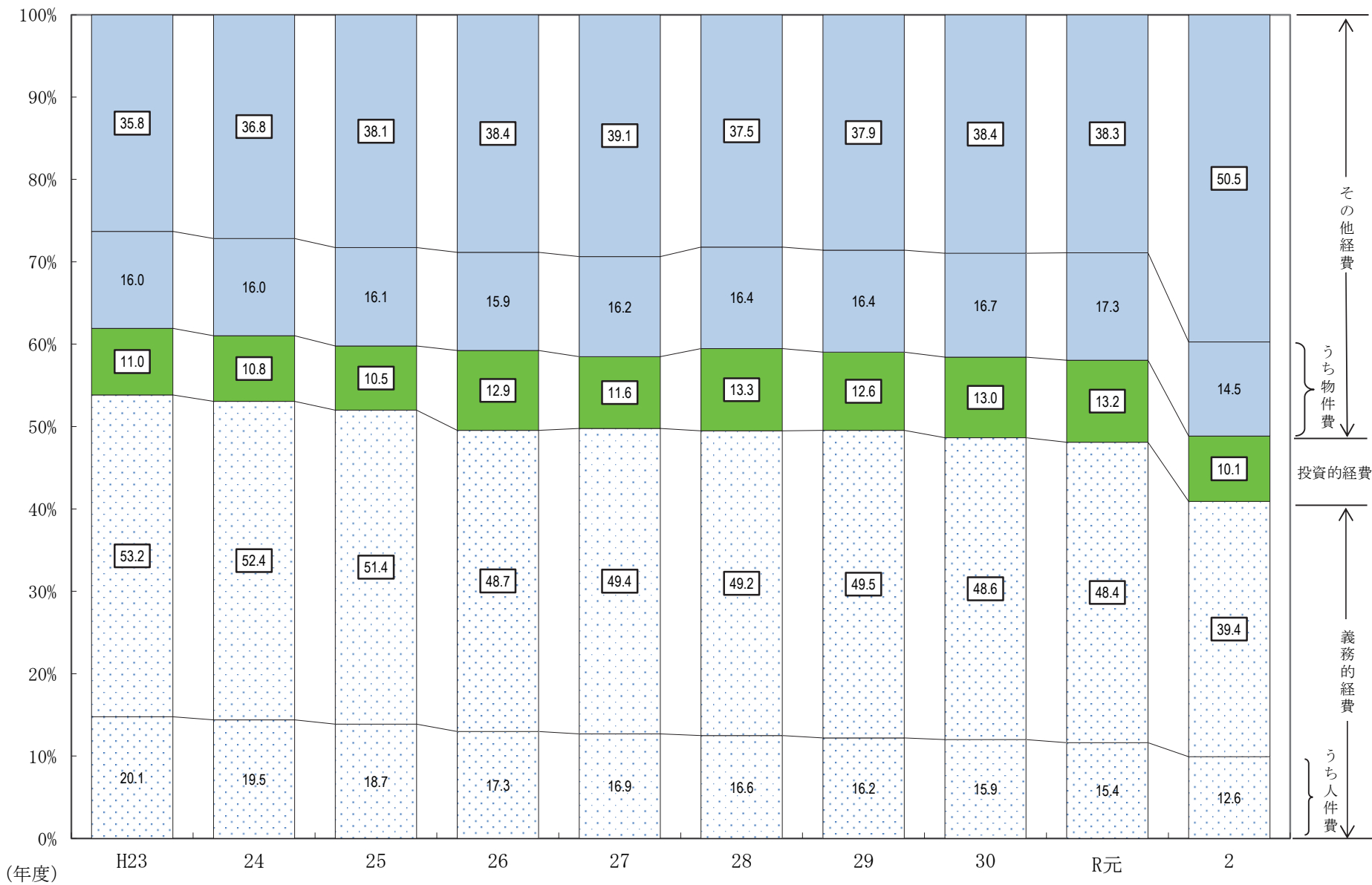


(図表 7) 性質別歳出の項目別構成比・増減率の推移

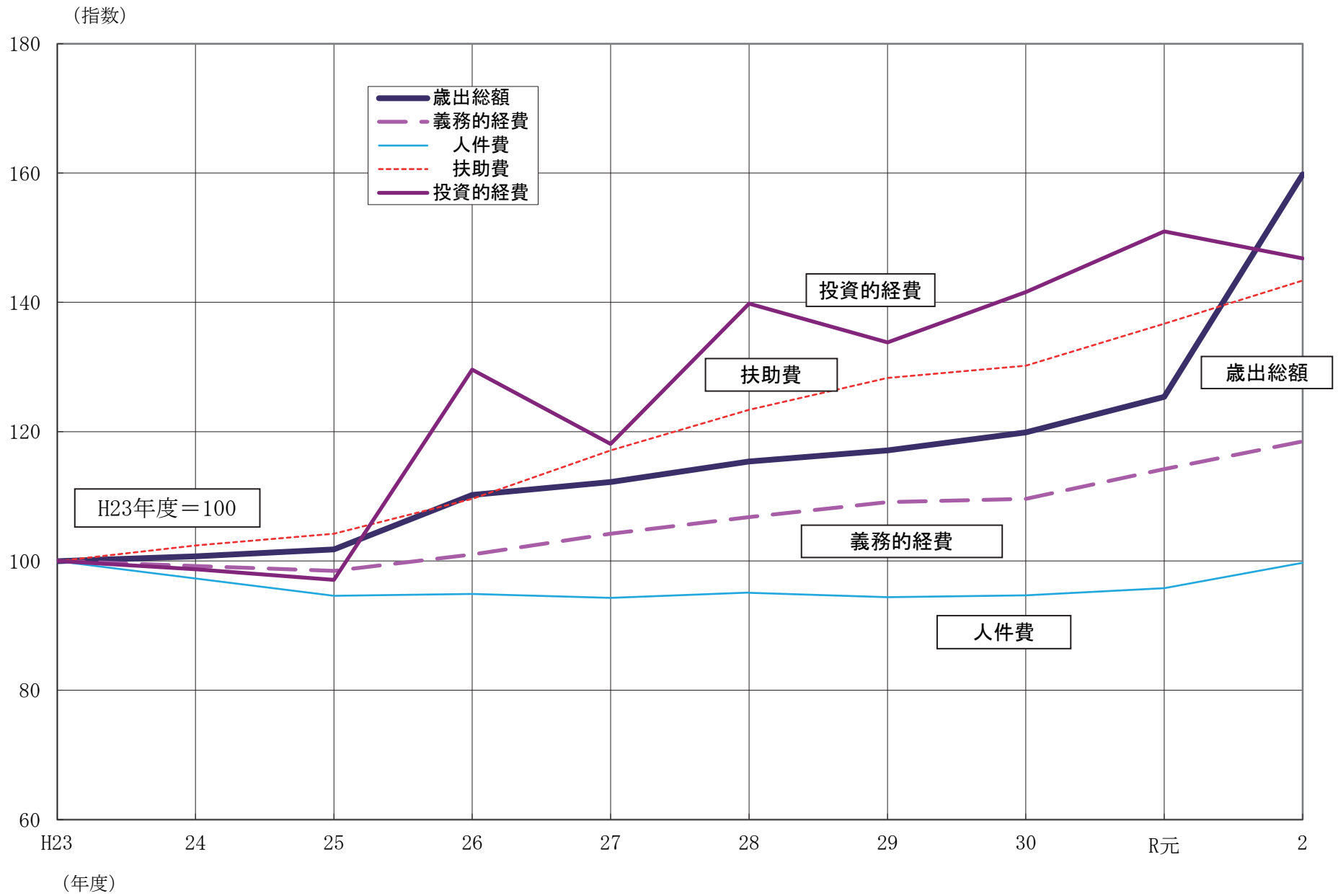
(単位：%)

区 分		H23	H24	H25	H26	H27	H28	H29	H30	R元	R2
歳出総額	構成比	100.0	100.0	100.0	100.0	100.0	100.0	100.0	100.0	100.0	100.0
	増減率	1.6	0.7	1.1	8.3	1.8	2.8	1.5	2.3	4.6	27.5
義務的経費	構成比	53.2	52.4	51.4	48.7	49.4	49.2	49.5	48.6	48.4	39.4
	増減率	4.9	△0.8	△0.7	2.5	3.2	2.5	2.2	0.5	4.2	3.7
人件費	構成比	20.1	19.5	18.7	17.3	16.9	16.6	16.2	15.9	15.4	12.6
	増減率	△0.8	△2.7	△2.8	0.3	△0.7	0.8	△0.7	0.3	1.2	4.1
うち職員給	構成比	13.1	12.7	12.3	11.5	11.2	10.9	10.7	10.4	10.1	7.9
	増減率	△1.4	△2.3	△1.9	0.9	△0.4	△0.5	△0.2	△0.0	1.1	△0.6
扶助費	構成比	28.7	29.2	29.3	28.5	29.9	30.7	31.4	31.1	31.3	25.7
	増減率	6.9	2.4	1.7	5.2	6.8	5.4	4.0	1.4	5.0	4.8
公債費	構成比	4.4	3.8	3.4	2.9	2.5	2.0	1.9	1.6	1.8	1.1
	増減率	23.0	△13.3	△8.9	△8.4	△9.8	△20.6	△2.4	△14.5	18.0	△18.3
投資的経費	構成比	11.0	10.8	10.5	12.9	11.6	13.3	12.6	13.0	13.2	10.1
	増減率	△5.0	△1.3	△1.6	33.5	△8.9	18.4	△4.3	5.8	6.7	△2.8
普通建設 事業費	構成比	10.9	10.7	10.5	12.9	11.6	13.3	12.6	13.0	13.2	10.1
	増減率	△5.6	△0.9	△1.6	33.8	△8.9	18.4	△4.3	5.8	6.6	△2.8
補 助 事業費	構成比	3.0	3.3	3.6	3.8	3.4	4.1	3.6	3.2	3.6	3.1
	増減率	△9.5	12.3	9.4	15.0	△8.2	23.5	△11.5	△9.4	18.2	10.3
そ の 他	構成比	7.9	7.4	6.9	9.1	8.1	9.2	9.0	9.8	9.6	7.0
	増減率	△4.0	△5.8	△6.5	43.6	△9.3	16.3	△1.1	11.9	2.8	△7.6
その他の経費	構成比	35.8	36.8	38.1	38.4	39.1	37.5	37.9	38.4	38.3	50.5
	増減率	△1.0	3.5	4.6	9.0	3.7	△1.4	2.8	3.6	4.5	67.9
うち積立金	構成比	2.5	3.5	4.4	5.7	6.6	5.6	6.4	6.3	5.7	3.6
	増減率	△23.1	38.1	26.8	41.4	18.5	△12.4	15.4	0.7	△5.6	△18.4
うち物件費	構成比	16.0	16.0	16.1	15.9	16.2	16.4	16.4	16.7	17.3	14.5
	増減率	2.3	0.4	2.1	6.5	4.3	3.6	2.1	4.1	8.1	6.8

(図表 8) 性質別歳出構成比の推移



(図表9) 義務的経費、投資的経費の推移



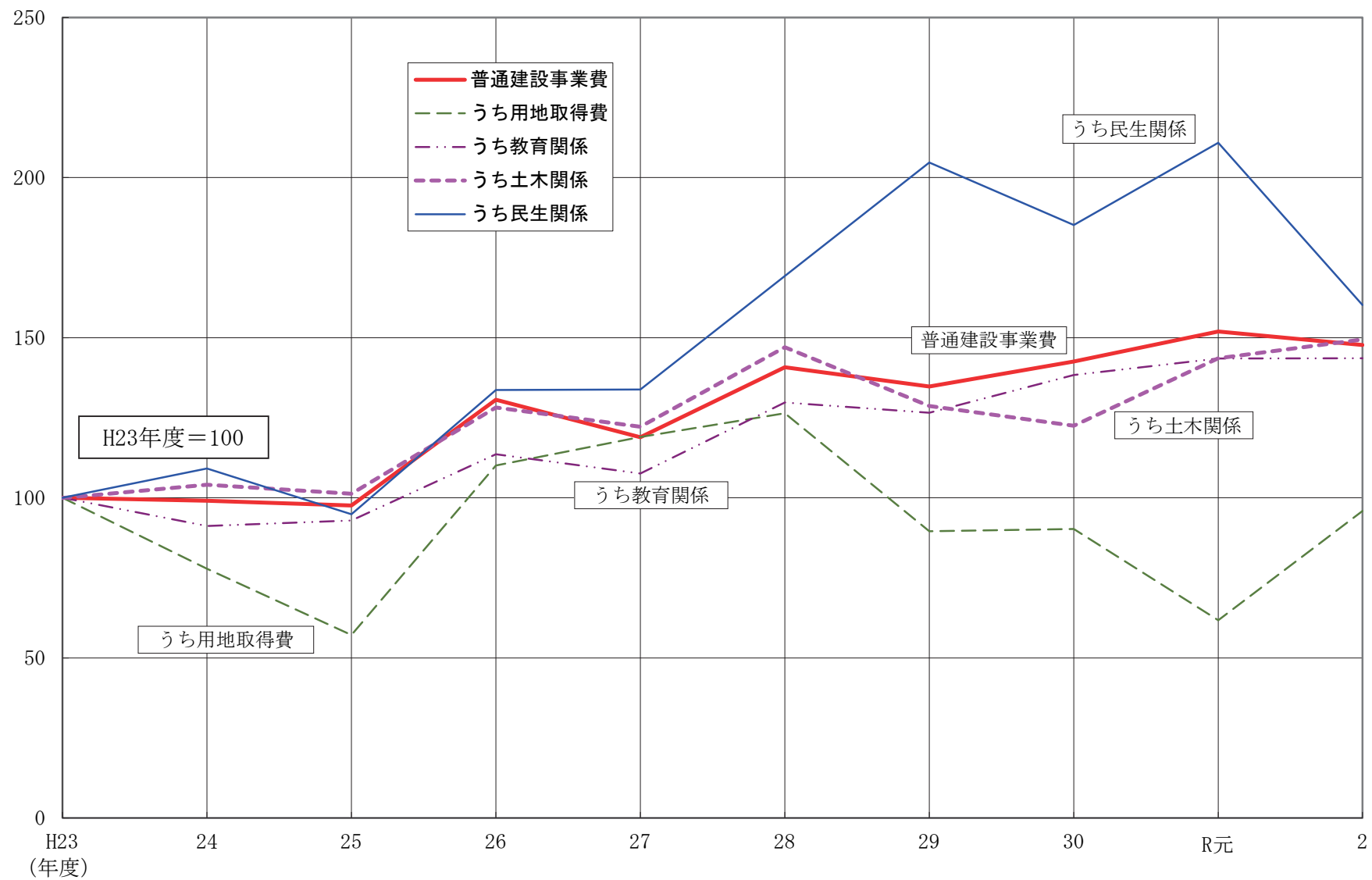
(図表 10) 扶助費の構成比・増減率の推移

(単位：千円、%)

区 分		H22	H23	H24	H25	H26	H27	H28	H29	H30	R元	R2	
民 生 費	決算額	810,315,149	868,332,541	890,540,279	906,759,409	955,968,267	1,018,181,465	1,074,161,019	1,118,454,837	1,134,559,306	1,185,613,364	1,232,053,197	
	構成比	96.7	97.0	97.1	97.2	97.4	97.1	97.2	97.3	97.3	96.8	96.0	
	増減率	23.0	7.2	2.6	1.8	5.4	6.5	5.5	4.1	1.4	4.5	3.9	
内 訳	社会福祉費	決算額	122,831,444	133,056,699	147,296,456	154,323,745	176,019,294	179,199,856	205,676,990	206,814,938	197,026,171	206,466,658	223,026,560
		構成比	14.7	14.9	16.1	16.5	17.9	17.1	18.6	18.0	16.9	16.9	17.4
		増減率	10.2	8.3	10.7	4.8	14.1	1.8	14.8	0.6	△4.7	4.8	8.0
	老人福祉費	決算額	12,236,491	12,406,559	12,137,458	11,790,868	11,477,833	11,564,547	11,460,112	11,274,030	11,063,282	11,139,199	10,903,306
		構成比	1.5	1.4	1.3	1.3	1.2	1.1	1.0	1.0	0.9	0.9	0.8
		増減率	△0.2	1.4	△2.2	△2.9	△2.7	0.8	△0.9	△1.6	△1.9	0.7	△2.1
	児童福祉費	決算額	295,425,431	318,152,988	309,147,293	313,962,463	338,000,276	394,717,636	427,662,388	470,021,341	502,819,643	546,193,834	584,748,040
		構成比	35.3	35.5	33.7	33.7	34.4	37.7	38.7	40.9	43.1	44.6	45.5
		増減率	51.1	7.7	△2.8	1.6	7.7	16.8	8.3	9.9	7.0	8.6	7.1
	生活保護費	決算額	379,746,272	404,361,784	421,934,914	426,653,472	430,440,620	432,685,279	429,325,798	430,326,801	423,634,363	421,672,891	413,261,547
		構成比	45.3	45.2	46.0	45.7	43.9	41.3	38.9	37.4	36.3	34.4	32.2
		増減率	11.8	6.5	4.3	1.1	0.9	0.5	△0.8	0.2	△1.6	△0.5	△2.0
	災害救助費	決算額	75,511	354,511	24,158	28,861	30,244	14,147	35,731	17,727	15,847	140,782	113,744
		構成比	0.0	0.0	0.0	0.0	0.0	0.0	0.0	0.0	0.0	0.0	0.0
		増減率	300.5	369.5	△93.2	19.5	4.8	△53.2	152.6	△50.4	△10.6	788.4	△19.2
衛 生 費	決算額	15,639,036	15,147,117	14,835,125	14,539,573	13,926,074	13,678,325	13,587,254	13,480,005	13,285,653	13,147,480	16,099,408	
	構成比	1.9	1.7	1.6	1.6	1.4	1.3	1.2	1.2	1.1	1.1	1.3	
	増減率	△3.6	△3.1	△2.1	△2.0	△4.2	△1.8	△0.7	△0.8	△1.4	△1.0	22.5	
教 育 費	決算額	12,115,305	12,005,967	11,908,933	11,607,404	11,533,415	16,441,378	16,952,946	17,379,703	18,028,751	25,807,340	35,622,404	
	構成比	1.4	1.3	1.3	1.2	1.2	1.6	1.5	1.5	1.5	2.1	2.8	
	増減率	6.8	△0.9	△0.8	△2.5	△0.6	42.6	3.1	2.5	3.7	43.1	38.0	
合 計	決算額	838,069,490	895,485,625	917,284,337	932,906,386	981,427,756	1,048,301,168	1,104,701,219	1,149,314,545	1,165,873,710	1,224,568,184	1,283,775,009	
	構成比	100.0	100.0	100.0	100.0	100.0	100.0	100.0	100.0	100.0	100.0	100.0	
	増減率	22.1	6.9	2.4	1.7	5.2	6.8	5.4	4.0	1.4	5.0	4.8	

(図表 1 1) 普通建設事業費の推移

(指数)

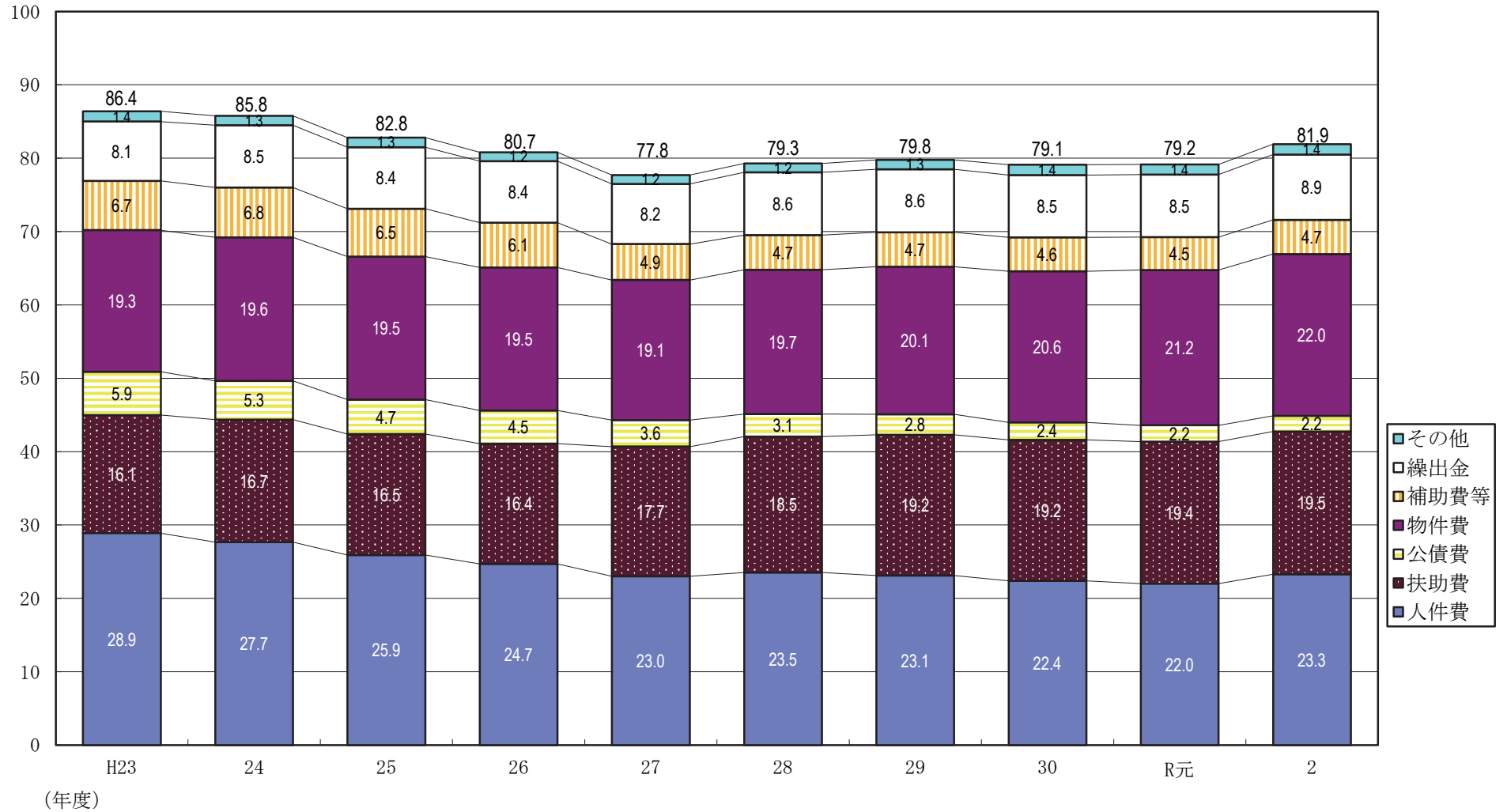


(図表 12) 目的別歳出の項目別構成比・増減率の推移

(単位：%)

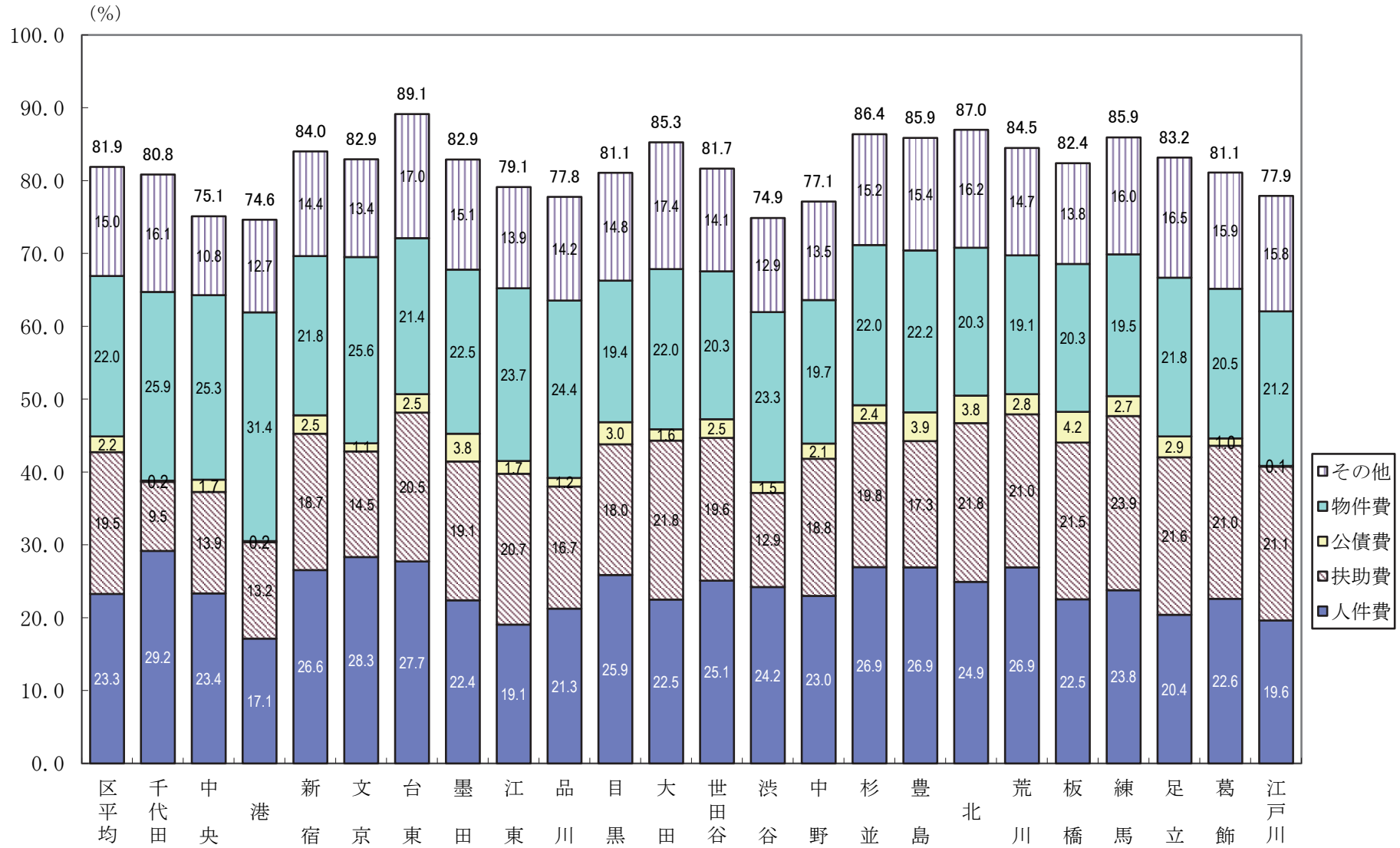
区 分		H23	H24	H25	H26	H27	H28	H29	H30	R元	R2
歳出総額	構成比	100.0	100.0	100.0	100.0	100.0	100.0	100.0	100.0	100.0	100.0
	増減率	1.6	0.7	1.1	8.3	1.8	2.8	1.5	2.3	4.6	27.5
うち 総務費	構成比	11.8	12.5	12.7	13.6	14.0	12.4	11.9	12.7	12.5	29.4
	増減率	△4.5	6.7	3.1	15.5	5.1	△9.3	△2.7	10.0	2.3	201.0
うち 民生費	構成比	49.9	50.6	50.8	50.2	50.6	51.5	52.3	51.9	51.9	41.7
	増減率	3.5	2.1	1.5	7.0	2.7	4.6	3.1	1.6	4.6	2.3
うち 衛生費	構成比	8.2	8.0	7.9	7.6	7.3	7.3	7.1	7.1	7.0	6.2
	増減率	1.9	△1.8	0.6	3.7	△2.2	2.5	△1.0	2.2	2.6	13.4
うち 土木費	構成比	8.9	9.2	9.0	9.5	9.4	10.2	9.0	8.8	9.4	7.6
	増減率	△7.3	3.1	△0.2	13.9	1.0	11.5	△10.8	0.5	12.0	2.4
うち 教育費	構成比	13.1	12.8	13.2	13.3	13.3	13.7	14.1	14.5	14.1	11.4
	増減率	△2.8	△1.6	3.7	9.7	1.1	6.3	4.2	5.2	2.3	3.1
うち 公債費	構成比	4.4	3.8	3.4	2.9	2.5	2.0	1.9	1.6	1.8	1.1
	増減率	23.1	△13.1	△9.1	△8.6	△9.8	△20.6	△2.4	△14.4	18.9	△18.9

(図表 1 3) 経常収支比率の推移  
(%)



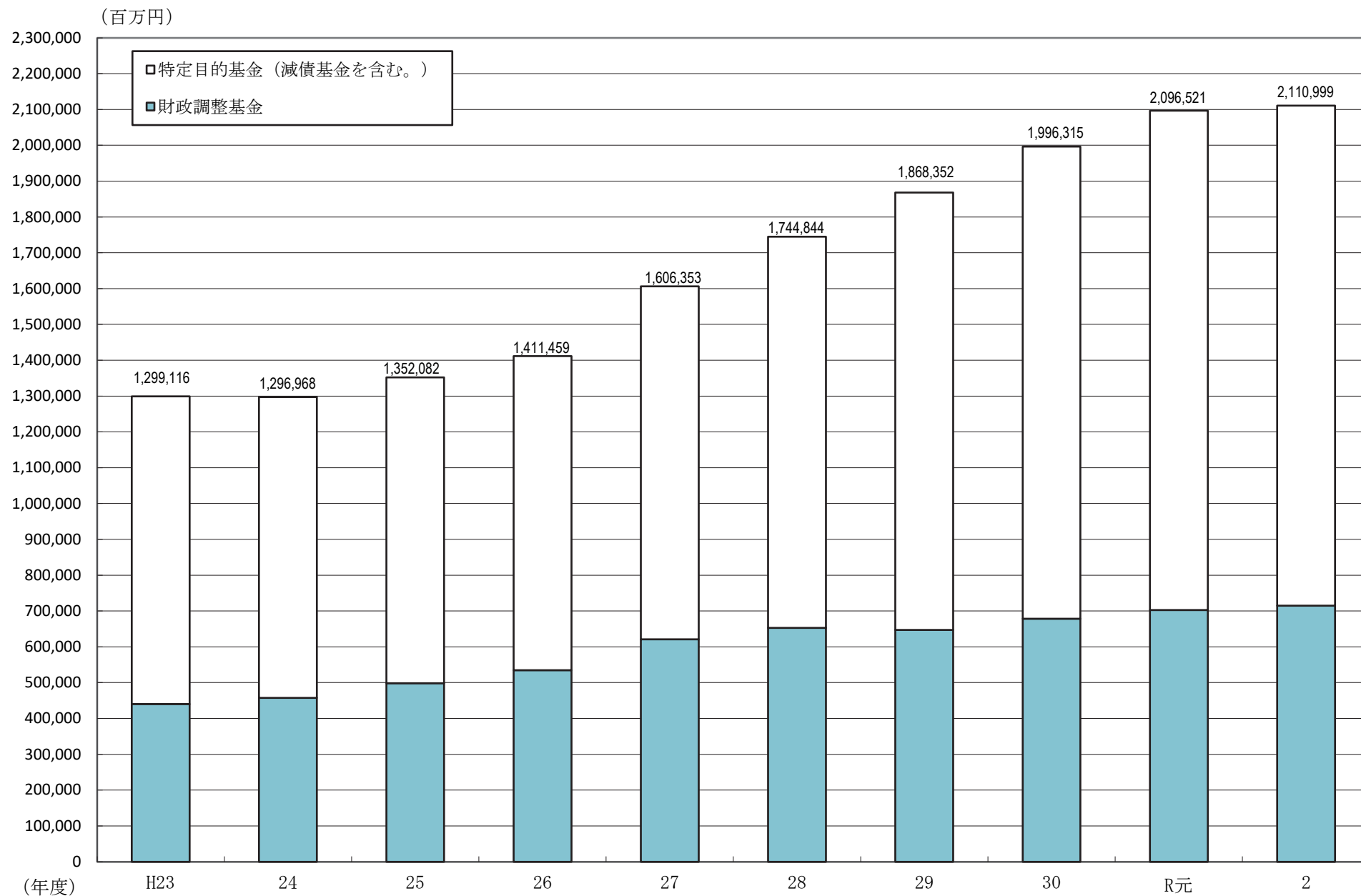
※経常収支比率は、経常一般財源等に減収補填債（特例分）の発行額を加えた率である。

(図表 1 4) 令和 2 年度団体別経常収支比率の内訳

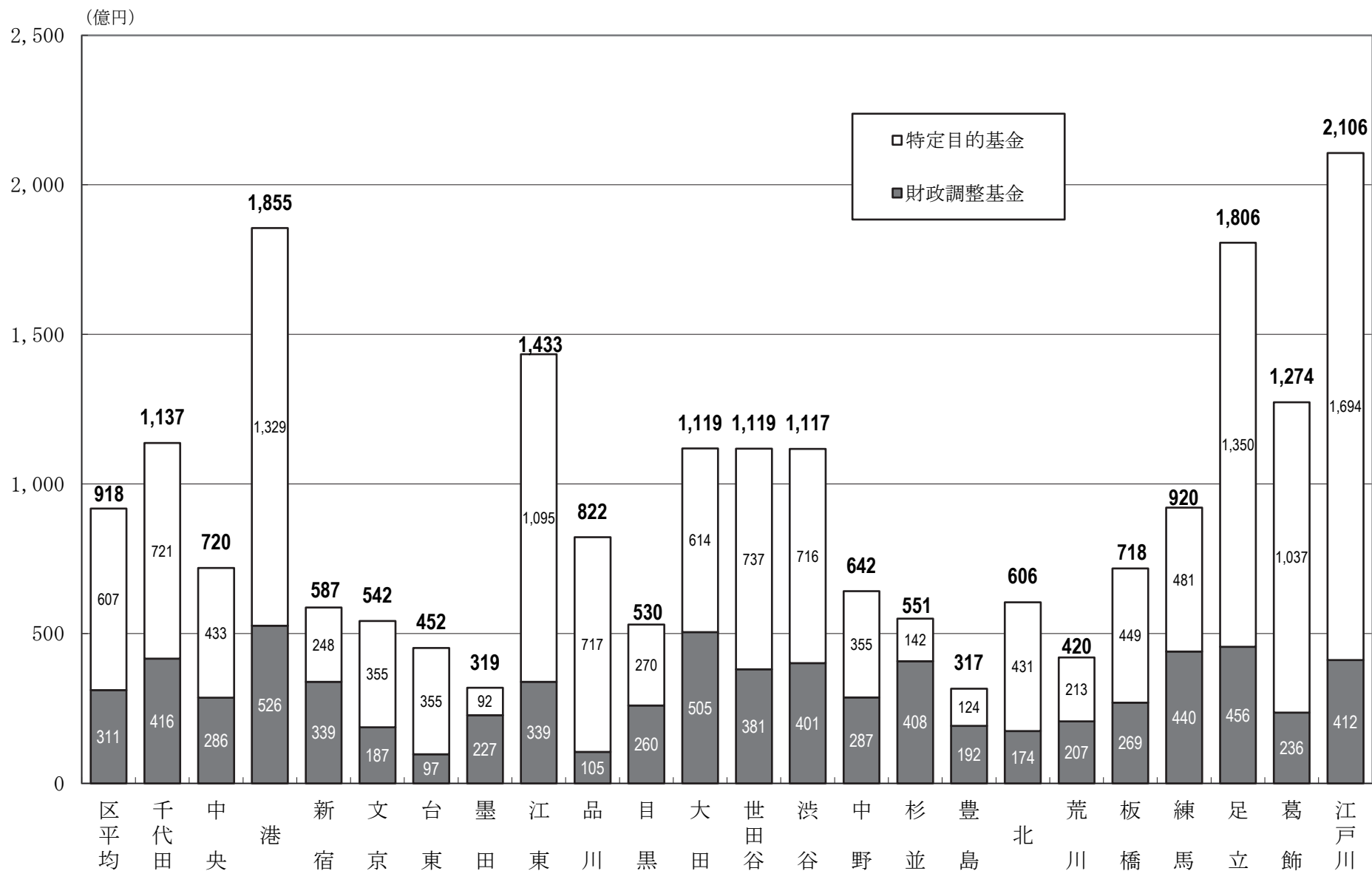


※経常収支比率は、経常一般財源等に減収補填債（特例分）の発行額を加えた率である。

(図表 15) 積立金年度末現在高の推移

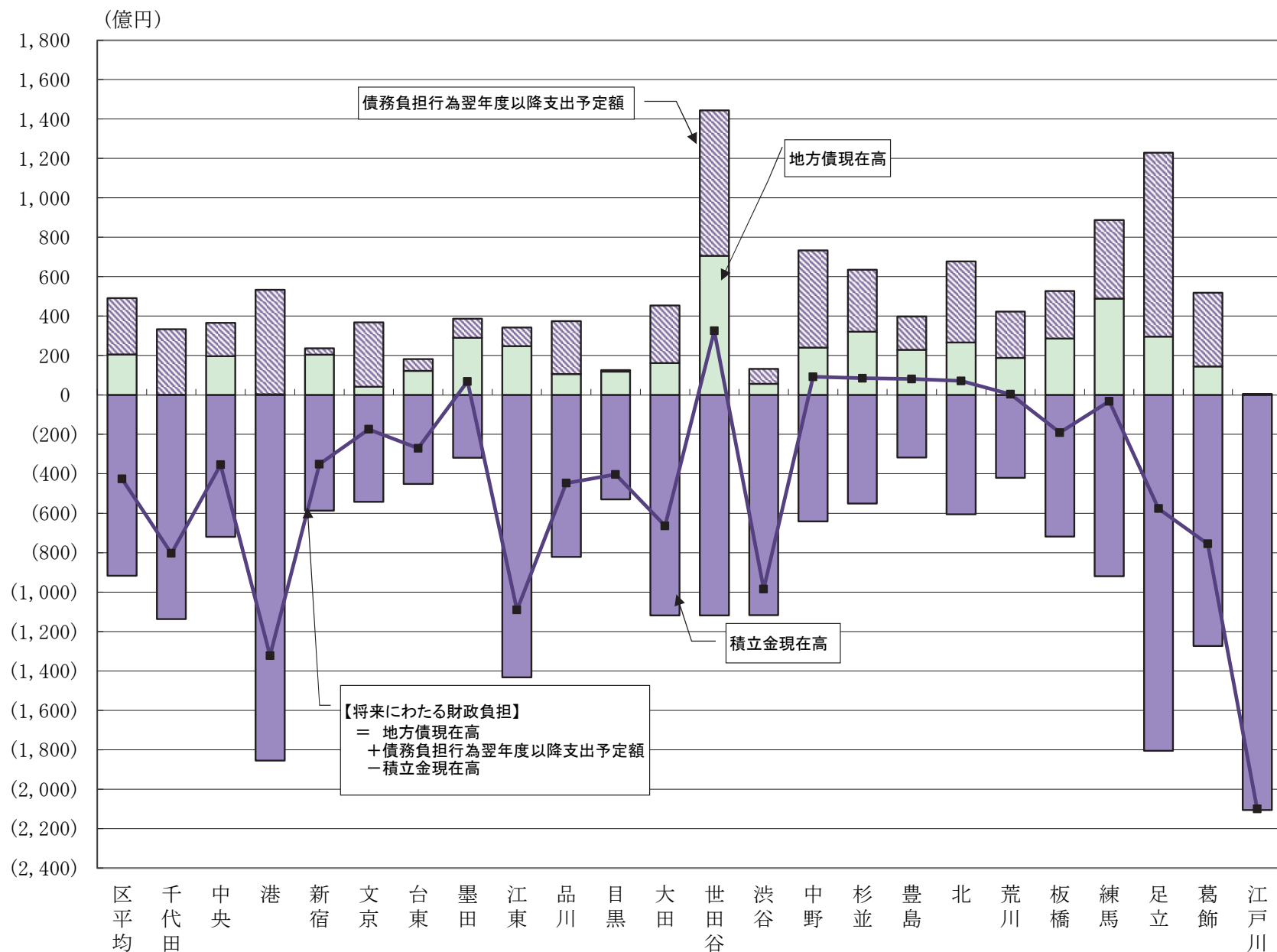


(図表 16) 令和2年度団体別積立金現在高の状況



※ 減債基金は特定目的基金に含む。

(図表 17) 令和2年度団体別将来にわたる財政負担の状況



(図表 18) 実質収支比率の推移 (区別)

(単位: %)

区 分	H23	H24	H25	H26	H27	H28	H29	H30	R元	R2
千 代 田	5.3	5.3	6.7	3.3	12.3	4.7	3.4	3.9	5.8	4.9
中 央	4.9	4.3	4.1	4.7	3.7	3.8	3.5	4.7	4.3	3.1
港	10.0	9.3	10.5	14.8	11.0	7.8	10.9	9.8	9.3	11.3
新 宿	5.1	4.1	4.4	4.8	5.1	4.1	6.5	4.5	3.8	3.9
文 京	6.7	7.7	5.9	9.1	5.3	5.5	9.0	8.0	9.2	13.3
台 東	6.9	6.2	8.7	8.6	7.2	4.3	6.9	7.1	7.0	14.1
墨 田	4.4	3.9	5.1	4.3	4.9	3.7	6.8	5.2	8.5	7.6
江 東	3.9	4.8	4.1	3.9	4.3	3.9	4.0	4.1	3.9	4.5
品 川	3.5	3.6	3.8	4.3	5.0	4.6	6.5	5.0	4.9	3.4
目 黒	6.4	7.4	6.5	5.4	5.8	5.5	7.6	6.0	8.1	12.7
大 田	3.2	6.1	10.0	7.0	6.6	3.9	6.1	2.8	2.2	4.4
世 田 谷	1.1	1.7	3.8	5.8	4.0	4.7	3.3	3.9	4.9	6.1
渋 谷	10.2	10.5	15.3	6.3	11.4	14.3	18.0	15.1	11.8	11.4
中 野	2.4	2.5	2.7	6.2	3.7	3.8	3.3	3.4	2.9	5.5
杉 並	6.2	6.7	7.1	5.9	6.0	5.9	7.6	6.3	5.3	9.3
豊 島	2.9	3.3	4.3	3.1	4.4	3.6	3.8	2.8	4.5	5.3
北	5.5	5.7	7.2	6.1	8.0	4.5	5.5	5.0	4.7	7.5
荒 川	4.2	3.9	4.5	5.6	7.9	4.2	4.0	4.6	4.0	3.7
板 橋	3.3	3.4	4.8	4.0	3.3	3.4	4.5	3.6	4.1	6.9
練 馬	3.2	3.3	2.9	2.9	3.7	4.4	5.0	3.7	3.3	5.1
足 立	5.4	4.1	5.2	3.7	4.1	4.5	4.5	4.7	4.5	5.1
葛 飾	7.7	5.5	7.0	7.6	9.6	7.3	10.2	8.4	10.2	12.4
江 戸 川	7.5	8.8	6.4	6.5	4.7	5.2	5.4	5.5	5.9	6.9
計	4.9	5.1	5.9	5.7	5.7	5.0	6.1	5.2	5.4	7.0

(図表 19) 経常収支比率の推移 (区別)

(単位:%)

区 分	H23	H24	H25	H26	H27	H28	H29	H30	R元	R2
千 代 田	76.1	76.3	73.8	72.0	70.0	72.0	72.7	73.7	72.7	80.8
中 央	83.8	81.5	78.9	78.3	73.1	75.0	72.3	68.7	72.4	75.1
港	73.8	74.2	72.1	64.0	65.4	68.0	67.5	72.3	70.1	74.6
新 宿	88.1	88.9	86.5	83.9	81.7	82.5	80.9	80.8	81.5	84.0
文 京	86.1	85.7	83.2	80.4	76.8	82.8	82.4	81.6	80.0	82.9
台 東	87.6	87.5	86.7	86.1	81.3	82.8	82.4	84.5	84.3	89.1
墨 田	92.8	92.7	88.4	85.0	83.3	83.7	85.0	82.1	79.8	82.9
江 東	84.4	83.9	81.1	78.0	75.9	76.0	73.7	77.5	75.2	79.1
品 川	78.4	77.2	76.8	74.1	71.1	71.8	75.3	71.9	75.7	77.8
目 黒	95.9	88.9	86.4	85.7	79.0	85.6	84.1	81.6	78.5	81.1
大 田	88.8	85.8	83.3	82.2	79.7	81.1	83.1	83.3	85.9	85.3
世 田 谷	86.5	86.8	84.5	84.4	80.7	82.5	83.1	79.3	81.4	81.7
渋 谷	89.9	85.1	77.0	72.2	69.3	73.7	73.8	73.3	72.9	74.9
中 野	93.0	93.5	91.0	85.1	76.5	76.9	78.6	77.7	80.3	77.1
杉 並	82.7	82.8	82.5	79.8	79.7	81.9	82.6	81.7	82.1	86.4
豊 島	88.3	82.2	79.8	78.8	77.4	77.8	79.8	81.2	80.9	85.9
北	89.1	89.4	87.6	86.1	83.4	84.9	85.2	81.6	83.0	87.0
荒 川	85.9	88.0	85.5	85.5	81.8	81.7	83.8	83.0	84.1	84.5
板 橋	91.1	89.8	86.7	84.9	83.2	83.5	83.8	82.6	78.9	82.4
練 馬	89.5	89.8	86.2	86.1	82.1	84.9	85.0	84.3	83.1	85.9
足 立	87.0	87.1	81.6	79.2	75.8	76.5	77.6	76.4	77.5	83.2
葛 飾	81.8	84.0	80.7	80.5	77.9	79.3	79.2	78.1	77.6	81.1
江 戸 川	84.6	84.5	79.8	76.9	73.8	74.4	76.0	76.3	75.3	77.9
計	86.4	85.8	82.8	80.7	77.8	79.3	79.8	79.1	79.2	81.9

※経常収支比率は、経常一般財源等に減収補填債（特例分）の発行額を加えた率である。

(図表20) 積立金(年度末現在高)の推移(区別)

積立金(年度末現在高)

(単位:百万円)

区 分	H23	H24	H25	H26	H27	H28	H29	H30	R元	R2
千代田	75,277	80,832	89,684	94,556	103,743	110,210	114,085	114,685	118,353	113,706
中 央	54,083	50,993	47,516	45,957	44,926	42,889	56,257	63,956	63,711	71,986
港	126,996	129,060	125,190	116,986	124,801	147,119	148,478	159,625	178,912	185,544
新 宿	40,689	36,944	33,241	33,630	37,645	40,957	45,040	50,871	55,442	58,722
文 京	58,432	57,316	61,251	60,347	65,544	65,635	66,654	65,606	61,499	54,226
台 東	30,783	30,141	31,203	32,968	38,883	42,233	43,870	45,720	48,895	45,163
墨 田	11,317	8,216	8,167	10,510	12,521	17,098	17,387	22,668	26,883	31,870
江 東	67,691	68,449	73,249	78,229	91,271	100,125	107,121	120,530	134,842	143,323
品 川	69,410	69,967	75,467	79,446	88,260	91,649	93,942	101,569	97,079	82,163
目 黒	10,437	11,674	15,260	19,309	30,214	32,493	35,576	42,482	49,267	53,002
大 田	90,634	91,152	97,148	105,590	116,570	125,911	130,052	115,691	114,194	111,871
世 田 谷	63,014	61,120	61,845	63,672	73,891	78,594	86,673	98,375	106,023	111,861
渋 谷	54,626	54,790	58,425	68,532	73,618	80,210	86,275	96,016	109,094	111,705
中 野	36,273	38,730	38,999	48,571	59,256	67,629	72,458	70,048	61,325	64,157
杉 並	33,910	34,258	34,493	39,622	42,545	44,412	48,867	52,945	57,935	55,076
豊 島	35,774	36,321	40,675	19,331	34,280	38,300	41,505	43,082	31,928	31,676
北	38,290	44,470	45,743	48,976	55,299	55,465	56,493	59,861	63,248	60,575
荒 川	24,807	25,031	24,653	25,030	26,966	31,680	34,099	36,844	39,371	42,027
板 橋	32,845	32,080	34,599	37,584	44,366	48,008	53,385	62,332	71,047	71,806
練 馬	52,061	49,790	53,725	50,321	60,829	72,560	80,698	86,945	94,123	92,019
足 立	106,384	104,556	106,471	116,640	132,932	139,565	152,332	161,335	175,203	180,581
葛 飾	83,412	85,961	86,840	91,659	99,632	106,901	113,961	124,835	130,211	127,376
江 戸 川	101,971	95,117	108,236	123,993	148,360	165,201	183,145	200,296	207,937	210,561
計	1,299,116	1,296,968	1,352,082	1,411,459	1,606,353	1,744,844	1,868,352	1,996,315	2,096,521	2,110,999

標準財政規模に対する比率

(単位:%)

区 分	H23	H24	H25	H26	H27	H28	H29	H30	R元	R2
千代田	260.0	270.6	307.2	315.6	320.9	342.7	367.7	353.0	350.2	340.9
中 央	132.4	123.8	115.7	105.7	93.6	87.8	112.2	114.1	118.3	131.8
港	165.4	174.4	172.4	154.8	149.0	165.2	163.0	173.5	186.8	186.3
新 宿	52.5	48.8	44.3	42.3	45.0	47.9	54.1	58.7	61.2	65.8
文 京	118.6	120.1	126.9	118.5	119.3	119.4	122.8	114.3	101.2	88.6
台 東	61.8	60.6	64.5	65.2	72.4	77.3	81.4	84.3	85.9	81.6
墨 田	18.5	13.5	13.5	16.6	18.4	24.8	26.3	32.1	36.7	44.6
江 東	67.8	69.0	72.9	71.9	78.9	84.5	88.6	98.6	104.5	113.6
品 川	81.0	81.7	91.1	90.8	93.5	93.8	97.9	97.2	94.6	80.5
目 黒	16.9	19.7	26.5	32.0	46.7	49.9	56.1	63.5	69.8	76.3
大 田	61.2	62.1	66.6	69.4	72.5	76.6	81.9	69.9	67.4	67.6
世 田 谷	36.6	36.9	38.2	37.2	40.5	42.3	47.1	49.7	52.8	56.1
渋 谷	103.2	106.0	111.6	122.3	123.6	134.5	146.8	154.6	166.1	170.9
中 野	52.1	57.5	58.7	68.4	78.0	87.7	97.5	90.3	78.1	81.0
杉 並	31.0	32.4	33.2	35.7	36.7	37.7	42.1	43.7	45.4	44.1
豊 島	57.6	58.7	66.4	30.5	50.9	55.4	61.3	60.4	43.6	43.8
北	48.2	58.1	60.5	61.2	66.2	65.3	67.1	65.5	69.5	68.2
荒 川	45.7	48.0	46.5	46.1	45.8	53.6	58.3	61.0	63.5	68.6
板 橋	28.9	28.6	31.1	32.2	35.7	38.1	43.2	49.0	52.7	55.2
練 馬	34.0	33.3	35.8	32.6	37.2	44.0	49.6	52.1	54.0	54.3
足 立	69.8	72.6	71.8	75.0	81.5	83.5	93.7	94.5	100.0	108.2
葛 飾	78.6	82.3	82.1	84.6	87.0	92.0	97.8	104.9	107.0	107.1
江 戸 川	70.8	68.1	76.0	83.0	94.5	102.5	117.1	124.4	123.7	127.6
計	63.4	64.8	67.8	67.4	72.2	76.9	83.6	85.5	87.0	89.1

(図表 2 1) 財政調整基金(年度末現在高)の推移(区別)

(単位:百万円、%)

区 分	H23	H24	H25	H26	H27	H28	H29	H30	R元	R2
千代田	26,011	27,967	33,504	33,958	37,837	40,888	43,412	45,716	48,148	41,606
中 央	16,536	17,475	17,887	18,076	19,490	19,545	19,971	24,099	24,794	28,642
港	55,225	59,246	62,844	62,342	67,592	72,258	44,530	47,753	52,291	52,602
新 宿	20,398	19,252	19,359	20,347	22,632	25,114	27,217	30,289	32,607	33,875
文 京	24,159	23,101	22,706	26,568	27,033	27,046	24,969	22,276	19,728	18,742
台 東	9,676	8,859	9,043	9,135	9,484	9,502	9,512	10,038	10,842	9,668
墨 田	5,163	3,797	3,904	5,420	7,116	8,604	9,569	14,317	18,073	22,695
江 東	27,050	29,324	29,706	29,778	31,949	31,945	29,669	27,787	30,300	33,854
品 川	7,799	9,555	10,989	11,943	15,286	17,660	17,836	19,087	20,090	10,483
目 黒	3,541	5,037	5,981	10,099	13,779	14,999	17,345	20,658	22,695	26,009
大 田	43,156	44,579	48,102	53,208	58,617	62,966	64,971	66,017	56,951	50,470
世 田 谷	18,484	18,538	18,606	18,673	22,840	24,916	27,193	31,961	33,039	38,121
澁 谷	30,635	30,734	30,821	30,888	35,928	35,973	35,999	36,033	36,058	40,090
中 野	20,406	19,962	20,593	23,003	25,664	28,895	32,933	30,108	27,949	28,688
杉 並	22,360	25,534	25,796	30,073	33,740	36,354	36,584	42,501	45,806	40,842
豊 島	5,323	6,353	10,179	3,493	22,569	19,967	20,707	14,520	18,365	19,244
北	7,319	13,821	12,017	12,826	14,210	15,723	15,661	17,969	18,275	17,425
荒 川	10,254	12,344	13,140	14,322	15,506	16,803	17,457	17,760	18,126	20,705
板 橋	8,756	10,408	13,102	18,465	19,071	19,085	20,518	26,446	23,474	26,923
練 馬	25,815	27,302	28,965	24,607	34,051	38,162	41,812	43,113	45,671	43,953
足 立	21,636	22,557	26,416	28,319	32,370	31,771	33,876	33,852	43,188	45,589
葛 飾	11,343	10,338	10,233	10,047	12,128	12,570	13,488	14,384	14,644	23,642
江 戸 川	19,232	11,359	24,600	38,916	42,155	42,216	42,245	41,650	41,661	41,208
計	440,278	457,440	498,496	534,505	621,047	652,962	647,473	678,336	702,775	715,077
増 減 率	△2.5	3.9	9.0	7.2	16.2	5.1	△0.8	4.8	3.6	1.8
指 数	100.0	103.9	113.2	121.4	141.1	148.3	147.1	154.1	159.6	162.4

※ 「増減率」は対前年度増減率、「指数」は平成23年度末現在高を100とした場合の各年度末現在高の数値である。

(図表 2 2) 減債基金 (年度末現在高) の推移 (区別)

(単位: 百万円、%)

区 分	H23	H24	H25	H26	H27	H28	H29	H30	R元	R2
千 代 田	6,405	6,416	6,423	0	0	0	0	0	0	0
中 央	0	0	0	0	0	0	0	0	0	0
港	0	0	0	0	0	0	0	0	0	0
新 宿	3,945	2,953	2,457	3,459	4,463	5,467	5,570	5,675	5,779	5,883
文 京	51	51	52	52	53	54	55	55	55	56
台 東	4,570	4,597	3,856	3,868	5,456	6,268	6,275	6,283	5,536	5,043
墨 田	13	13	13	343	347	109	177	16	6	50
江 東	3,062	3,074	3,074	3,079	3,087	3,096	3,101	3,104	3,106	3,107
品 川	12,636	11,919	11,152	11,774	11,787	11,122	10,379	9,659	9,092	8,630
目 黒	2,024	2,903	4,750	2,716	2,297	1,740	1,531	1,320	1,108	942
大 田	13,944	13,684	13,769	12,197	11,719	9,732	6,737	4,741	2,743	1,245
世 田 谷	8,268	8,296	8,323	6,350	6,374	6,391	6,410	6,426	6,441	6,454
涉 谷	0	0	0	0	0	0	0	0	0	0
中 野	2,959	1,502	1,184	1,934	2,660	2,825	2,794	2,776	1,091	686
杉 並	0	0	1	785	12	14	16	16	17	19
豊 島	613	673	1,366	1,539	1,723	1,845	1,856	1,967	1,988	870
北	4,325	2,475	2,368	2,296	1,806	1,508	1,329	1,530	994	995
荒 川	2,260	2,239	2,245	2,050	2,055	3,327	3,970	4,263	4,116	4,121
板 橋	156	156	156	156	156	156	756	156	156	335
練 馬	5,179	3,307	3,326	2,951	2,498	2,727	2,957	2,879	2,701	2,715
足 立	18,419	12,955	7,547	7,306	7,063	6,814	6,562	10,179	9,926	9,158
葛 飾	4,789	3,745	2,552	1,732	1,385	1,035	680	446	351	298
江 戸 川	2,055	2,055	2,058	2,059	2,060	2,062	2,063	2,063	502	340
計	95,672	83,012	76,670	66,644	67,000	66,294	63,219	63,553	55,708	50,946
増 減 率	△16.0	△13.2	△7.6	△13.1	0.5	△1.1	△4.6	0.5	△12.3	△8.5
指 数	100.0	86.8	80.1	69.7	70.0	69.3	66.1	66.4	58.2	53.3

※ 「増減率」は対前年度増減率、「指数」は平成23年度末現在高を100とした場合の各年度末現在高の数値である。

(図表 2 3) その他特定目的基金 (年度末現在高) の推移 (区別)

(単位: 百万円、%)

区 分	H23	H24	H25	H26	H27	H28	H29	H30	R元	R2
千 代 田	42,862	46,449	49,757	60,599	65,906	69,322	70,672	68,969	70,205	72,099
中 央	37,547	33,518	29,629	27,881	25,436	23,344	36,286	39,857	38,917	43,344
港	71,771	69,815	62,346	54,644	57,210	74,861	103,948	111,871	126,620	132,942
新 宿	16,346	14,739	11,425	9,824	10,551	10,377	12,253	14,908	17,056	18,964
文 京	34,222	34,165	38,493	33,727	38,458	38,535	41,630	43,275	41,716	35,428
台 東	16,537	16,685	18,305	19,965	23,943	26,463	28,083	29,399	32,517	30,452
墨 田	6,141	4,406	4,251	4,747	5,058	8,384	7,641	8,335	8,804	9,125
江 東	37,579	36,051	40,469	45,372	56,236	65,084	74,351	89,638	101,436	106,362
品 川	48,975	48,494	53,327	55,728	61,187	62,867	65,727	72,824	67,897	63,050
目 黒	4,873	3,735	4,529	6,493	14,137	15,754	16,700	20,505	25,465	26,050
大 田	33,534	32,888	35,277	40,185	46,234	53,213	58,343	44,933	54,500	60,156
世 田 谷	36,261	34,286	34,916	38,649	44,678	47,286	53,070	59,988	66,543	67,286
澁 谷	23,991	24,056	27,604	37,645	37,689	44,237	50,276	59,983	73,035	71,615
中 野	12,909	17,266	17,221	23,634	30,932	35,909	36,731	37,164	32,285	34,783
杉 並	11,550	8,724	8,696	8,764	8,793	8,044	12,267	10,427	12,111	14,216
豊 島	29,838	29,296	29,130	14,300	9,988	16,488	18,942	26,595	11,575	11,562
北	26,646	28,174	31,358	33,855	39,283	38,234	39,502	40,362	43,980	42,155
荒 川	12,293	10,448	9,268	8,657	9,406	11,550	12,672	14,821	17,130	17,201
板 橋	23,933	21,516	21,341	18,964	25,139	28,767	32,112	35,730	47,418	44,548
練 馬	21,067	19,181	21,434	22,763	24,279	31,670	35,929	40,953	45,751	45,352
足 立	66,328	69,045	72,508	81,014	93,499	100,980	111,893	117,304	122,089	125,834
葛 飾	67,280	71,878	74,056	79,881	86,119	93,296	99,793	110,005	115,216	103,437
江 戸 川	80,685	81,703	81,578	83,018	104,145	120,923	138,838	156,582	165,775	169,013
計	763,166	756,516	776,916	810,310	918,307	1,025,588	1,157,660	1,254,426	1,338,039	1,344,976
増 減 率	△3.3	△0.9	2.7	4.3	13.3	11.7	12.9	8.4	6.7	0.5
指 数	100.0	99.1	101.8	106.2	120.3	134.4	151.7	164.4	175.3	176.2

※ 「増減率」は対前年度増減率、「指数」は平成23年度末現在高を100とした場合の各年度末現在高の数値である。

(図表 2 4) 特別区債残高の推移 (区別)

(単位: 百万円、%)

区分	H23		H24		H25		H26		H27		H28		H29		H30		R元		R2	
		増減率		増減率		増減率		増減率		増減率		増減率		増減率		増減率		増減率		増減率
千代田	4,052	△18.2	3,137	△22.6	2,329	△25.8	1,703	△26.9	1,211	△28.9	714	△41.0	349	△51.2	201	△42.4	135	△32.9	68	△49.5
中央	4,915	25.3	8,461	72.1	8,613	1.8	10,586	22.9	12,990	22.7	15,528	19.5	14,765	△4.9	15,415	4.4	17,614	14.3	19,675	11.7
港	6,956	△12.5	5,926	△14.8	4,867	△17.9	3,786	△22.2	2,720	△28.1	1,814	△33.3	1,082	△40.3	725	△33.0	505	△30.3	325	△35.6
新宿	24,718	△3.9	24,169	△2.2	22,129	△8.4	20,232	△8.6	21,993	8.7	22,125	0.6	20,917	△5.5	19,947	△4.6	18,638	△6.6	20,376	9.3
文京	11,557	△13.0	10,485	△9.3	9,107	△13.1	8,153	△10.5	6,790	△16.7	5,412	△20.3	4,517	△16.5	4,742	5.0	4,207	△11.3	4,183	△0.6
台東	19,148	△14.7	17,565	△8.3	15,607	△11.1	14,448	△7.4	12,781	△11.5	10,764	△15.8	11,316	5.1	11,812	4.4	12,201	3.3	12,190	△0.1
墨田	28,426	8.1	29,194	2.7	28,158	△3.5	29,687	5.4	28,912	△2.6	28,255	△2.3	27,262	△3.5	27,802	2.0	27,971	0.6	29,040	3.8
江東	26,290	3.2	27,388	4.2	26,392	△3.6	25,633	△2.9	29,397	14.7	28,378	△3.5	28,392	0.0	27,204	△4.2	25,686	△5.6	24,815	△3.4
品川	26,161	5.4	23,303	△10.9	20,727	△11.1	18,093	△12.7	16,458	△9.0	14,708	△10.6	13,523	△8.1	12,117	△10.4	10,946	△9.7	10,634	△2.8
目黒	35,499	△12.4	33,548	△5.5	29,664	△11.6	23,301	△21.5	20,067	△13.9	18,526	△7.7	16,693	△9.9	14,820	△11.2	13,858	△6.5	11,906	△14.1
大田	45,157	△7.9	42,959	△4.9	40,337	△6.1	35,706	△11.5	31,325	△12.3	27,316	△12.8	23,450	△14.2	20,542	△12.4	17,987	△12.4	16,242	△9.7
世田谷	70,369	△1.5	65,350	△7.1	59,356	△9.2	50,562	△14.8	45,350	△10.3	52,001	14.7	58,703	12.9	63,130	7.5	67,610	7.1	70,658	4.5
渋谷	19,364	2.2	17,571	△9.3	15,441	△12.1	14,251	△7.7	12,453	△12.6	10,655	△14.4	9,165	△14.0	7,846	△14.4	6,606	△15.8	5,617	△15.0
中野	43,984	△15.4	39,020	△11.3	31,961	△18.1	35,220	10.2	28,588	△18.8	25,807	△9.7	19,828	△23.2	14,744	△25.6	8,954	△39.3	24,022	168.3
杉並	13,602	△6.7	17,616	29.5	19,402	10.1	21,617	11.4	20,564	△4.9	26,593	29.3	29,381	10.5	30,594	4.1	33,351	9.0	32,091	△3.8
豊島	25,744	△19.9	24,185	△6.1	19,892	△17.8	19,977	0.4	19,678	△1.5	25,265	28.4	24,852	△1.6	21,588	△13.1	24,631	14.1	22,970	△6.7
北	26,421	△15.0	24,904	△5.7	25,095	0.8	23,568	△6.1	24,289	3.1	26,427	8.8	26,444	0.1	27,406	3.6	27,297	△0.4	26,606	△2.5
荒川	20,604	2.6	21,284	3.3	19,345	△9.1	20,306	5.0	19,308	△4.9	19,552	1.3	18,483	△5.5	18,468	△0.1	17,993	△2.6	18,793	4.4
板橋	39,682	△0.4	39,355	△0.8	37,007	△6.0	36,416	△1.6	33,727	△7.4	33,318	△1.2	31,813	△4.5	31,772	△0.1	29,381	△7.5	28,623	△2.6
練馬	52,955	△6.1	50,234	△5.1	45,728	△9.0	45,491	△0.5	44,691	△1.8	47,716	6.8	48,159	0.9	48,882	1.5	48,705	△0.4	48,849	0.3
足立	67,043	△12.0	61,973	△7.6	58,050	△6.3	53,160	△8.4	47,727	△10.2	44,174	△7.4	40,579	△8.1	37,133	△8.5	32,852	△11.5	29,666	△9.7
葛飾	35,447	△16.8	29,465	△16.9	23,696	△19.6	21,599	△8.8	19,665	△9.0	16,043	△18.4	13,175	△17.9	13,186	0.1	13,864	5.1	14,471	4.4
江戸川	19,839	8.0	15,497	△21.9	14,874	△4.0	14,326	△3.7	13,715	△4.3	13,680	△0.2	13,884	1.5	13,207	△4.9	487	△96.3	327	△32.9
計	667,934	△7.0	632,590	△5.3	577,779	△8.7	547,821	△5.2	514,399	△6.1	514,771	0.1	496,730	△3.5	483,283	△2.7	461,480	△4.5	472,148	2.3

※ 特別区債残高については、毎年度の地方財政状況調査時の報告数字により整理



## 令和2年度 東京都特別区普通会計決算の概要

### 1 総括

- 令和2年度の特別区の決算規模は、前年度に比べて歳入、歳出ともに27.5%の増となり（表1）、いずれも10年連続で増となった。
- 決算収支では、実質収支が27.1%増の1,653億66百万円となり（表1）、昭和53年度以降43年連続して、全団体黒字となった。
- 財政構造の弾力性を示す経常収支比率は、特別区財政調整交付金の減少などにより、2.7ポイント増の81.9%となった（表2）。
- 将来にわたる財政負担は、地方債現在高や債務負担行為翌年度以降支出予定額が増加したことなどにより、前年度に比べ4.5%増加した（表3）。
- 特別区の歳入構造は、景気動向に左右されやすく、新型コロナウイルス感染症の影響による今後の景気動向の不透明性を踏まえると、財政環境の先行きを見通すことは困難な状況にある。一方、歳出面では、新型コロナウイルス感染症対策に加え、超高齢社会への対応、公共施設の老朽化対策など多岐に渡る課題への対応による財政需要の増大が想定される。
- このような状況において、特別区が直面する行政課題に的確に対応し、安定的な行政サービスを実施していくため、引き続き不断の行財政改革に取り組むとともに、持続可能な財政運営を行っていく必要がある。

（表1）決算規模及び収支

（単位：百万円、%）

区 分	令和2年度	令和元年度	増減額	増減率
歳入総額	5,191,559	4,071,061	1,120,498	27.5
歳出総額	4,991,441	3,916,272	1,075,169	27.5
実質収支	165,366	130,114	35,252	27.1

（表2）財政指標の状況

（単位：%）

区 分	令和2年度	令和元年度	対前年度比較
実質収支比率	7.0	5.4	1.6
経常収支比率	81.9	79.2	2.7

（注）各比率は、特別区の加重平均である。

（表3）将来にわたる財政負担の状況

（単位：百万円、%）

区 分	令和2年度	令和元年度	増減額	増減率
地方債現在高 A	472,148	461,480	10,668	2.3
債務負担行為翌年度以降支出予定額 B	659,122	608,700	50,422	8.3
積立金現在高 C	2,110,999	2,096,521	14,478	0.7
将来にわたる財政負担 A + B - C	△ 979,729	△ 1,026,341	46,612	4.5
対標準財政規模比	△ 41.3	△ 42.6		

- ※ 本内容は、総務省の「地方財政状況調査」による調査結果を基に都が作成したものである。
- ※ 各表及びグラフの計数は、原則として表示単位未満を四捨五入し、端数整理をしていないため、合計額、差引額等と一致しない場合がある。
- ※ 各表の「増減額」「増減率」「構成比」の数値は、千円単位の決算数値を基に算出したものである。

【問合せ先】 総務局行政部区政課  
【電 話】 直 通 03 - 5388 - 2426

## 2 決算規模及び収支

### (1) 決算規模

- 特別区の令和2年度普通会計決算の規模は、歳入総額が5兆1,915億59百万円、歳出総額が4兆9,914億41百万円となった。
- 決算規模は、前年度に比べ、歳入、歳出ともに27.5%の増となり、いずれも10年連続の増となった。

### (2) 収支

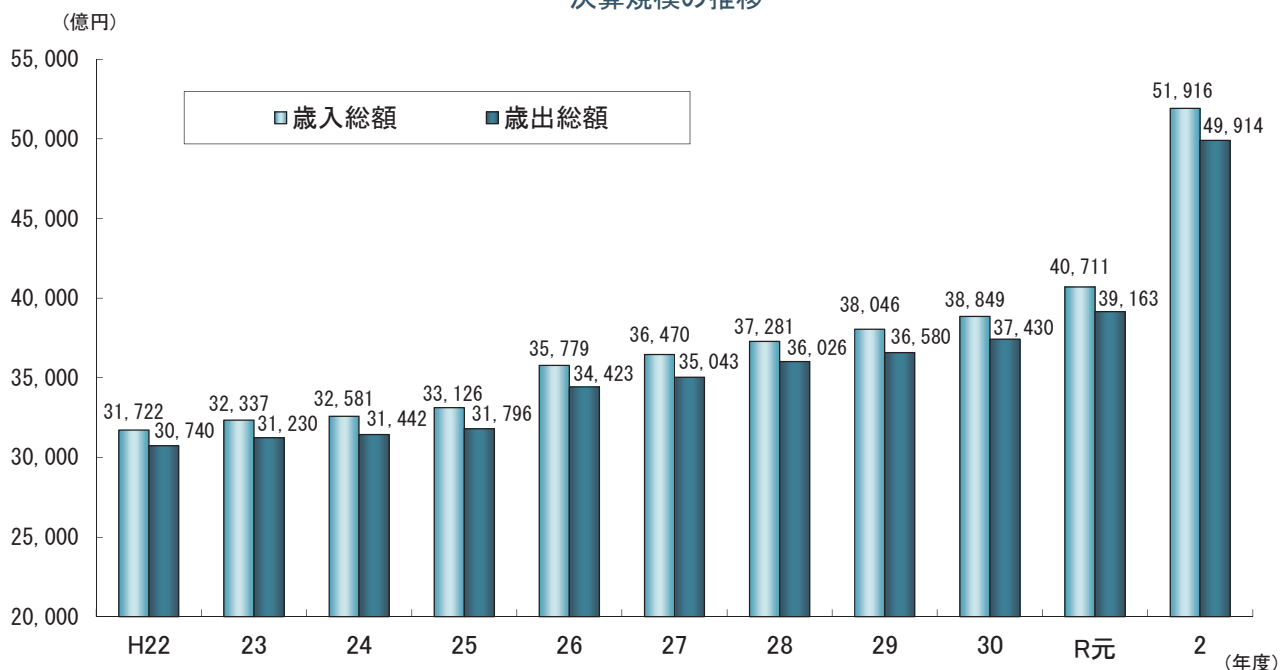
- 形式収支から翌年度に繰り越すべき財源を差し引いた実質収支は、前年度に比べ、27.1%増の1,653億66百万円となり、昭和53年度以降43年連続して全団体黒字となった。
- 実質収支から前年度実質収支を除いた単年度収支は、352億52百万円の黒字で、積立金取崩し額等を考慮した実質単年度収支は、262億20百万円の黒字となった。

(表4) 決算規模及び収支

(単位：百万円、%)

区 分	令和2年度	令和元年度	増減額	増減率
歳入総額 A	5,191,559	4,071,061	1,120,498	27.5
歳出総額 B	4,991,441	3,916,272	1,075,169	27.5
形式収支 A-B=C	200,118	154,789	45,329	29.3
翌年度に繰り越すべき財源 D	34,752	24,675	10,077	40.8
実質収支 C-D=E	165,366	130,114	35,252	27.1
単年度収支 (実質収支-前年度実質収支) F	35,252	8,021	27,231	339.5
積立金 G	86,467	42,616	43,851	102.9
繰上償還金 H	0	11,167	△ 11,167	皆減
積立金取崩し額 I	95,499	37,136	58,363	157.2
実質単年度収支 F+G+H-I	26,220	24,667	1,553	6.3

決算規模の推移



### 3 歳入の状況

- (1) 一般財源は、2.8%の減となった。
- 特別区税は、1.3%の増となり、10年連続で増となった。このうち、特別区税の約9割を占める特別区民税は、納税義務者数の増加などにより、2.1%の増となった。
  - 特別区財政調整交付金(※)は、平成28年度税制改正の影響等による市町村民税法人分の大幅な減収により、10.2%の減となった。
- (2) 特定財源は、75.4%の増となった。
- 国庫支出金は、特別定額給付金給付事業費・事務費補助金などにより、148.5%の増となった。
  - 都支出金は、新型コロナウイルス感染症対応地方創生臨時交付金などにより、24.4%の増となった。
  - 繰入金は、財政調整基金からの繰入金の増加などにより、33.0%の増となった。
  - 地方債は、都貸付金や公共用地先行取得等事業債などの増により、46.9%の増となった。

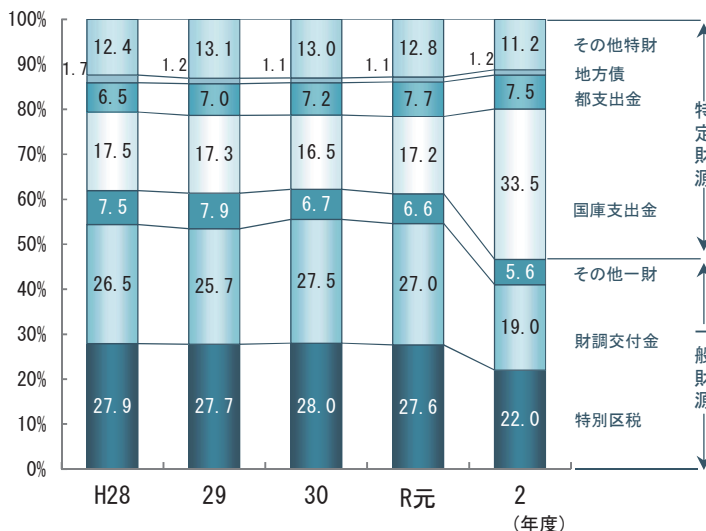
※ 特別区財政調整交付金とは、都と特別区及び特別区相互間の財源の均衡化を図り、特別区の行政の自主的かつ計画的な運営を確保するため、都が課税、徴収している市町村税等のうち、固定資産税や市町村民税法人分等の一定割合を都が特別区に対して交付するものである。

(表5) 歳入内訳

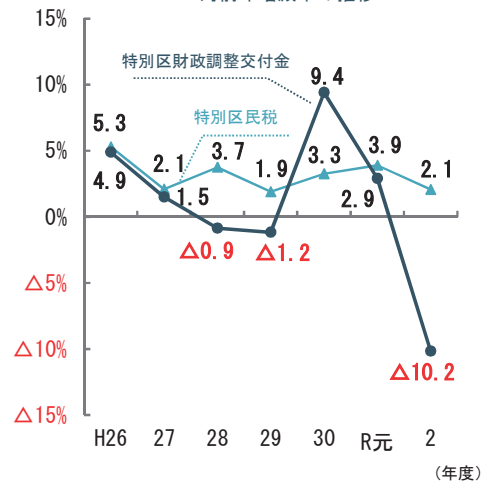
区 分	令和2年度		令和元年度		対前年度比較	
	決算額	構成比	決算額	構成比	増減額	増減率
歳入総額	5,191,559	100.0	4,071,061	100.0	1,120,498	27.5
一般財源	2,420,719	46.6	2,491,639	61.2	△70,920	△2.8
特別区税	1,139,992	22.0	1,125,176	27.6	14,816	1.3
うち特別区民税	1,065,859	20.5	1,044,135	25.6	21,724	2.1
地方譲与税	14,297	0.3	14,801	0.4	△504	△3.4
各種交付金	271,950	5.2	228,772	5.6	43,178	18.9
地方特例交付金 ※	7,086	0.1	23,665	0.6	△16,579	△70.1
特別区財政調整交付金	987,396	19.0	1,099,226	27.0	△111,830	△10.2
特定財源	2,770,840	53.4	1,579,422	38.8	1,191,418	75.4
国庫支出金	1,738,901	33.5	699,868	17.2	1,039,033	148.5
都支出金	388,518	7.5	312,275	7.7	76,243	24.4
繰入金	198,157	3.8	148,970	3.7	49,187	33.0
繰越金	133,451	2.6	122,908	3.0	10,543	8.6
地方債	63,952	1.2	43,548	1.1	20,404	46.9
その他	247,860	4.8	251,852	6.2	△3,992	△1.6

※ 地方特例交付金について、令和元年度の決算額は子ども・子育て支援臨時交付金を含んだ額である。

歳入構成比の推移



特別区民税及び特別区財政調整交付金の対前年増減率の推移



#### 4 歳出の状況（性質別）

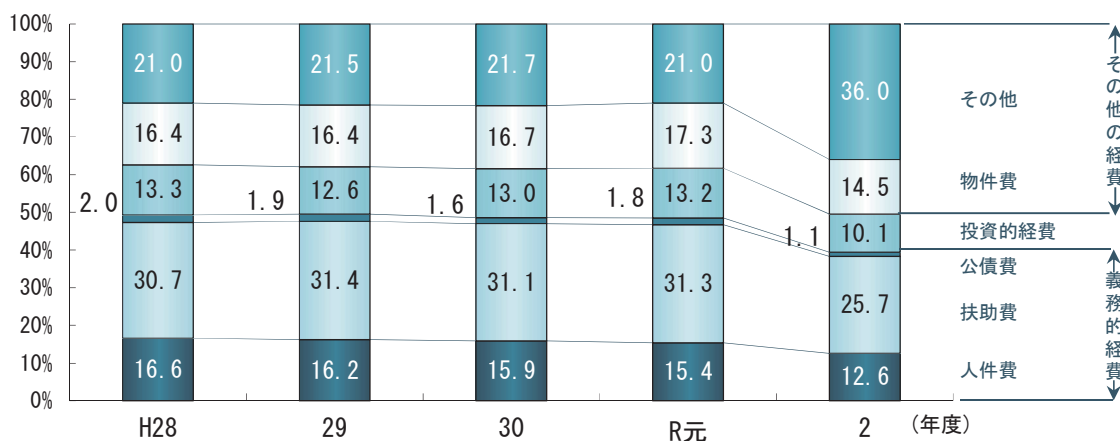
- (1) 義務的経費は、3.7%の増で、歳出全体に占める割合は、9.0ポイント減の39.4%となった。
- 人件費は、会計年度任用職員制度の導入などにより、4.1%の増となった。
  - 扶助費は、保育所運営費の増などにより、4.8%の増となった。
  - 公債費は、元利償還金の減少などにより、18.3%の減となった。
- (2) 投資的経費は、2.8%の減で、歳出全体に占める割合は、3.1ポイント減の10.1%となった。
- 普通建設事業費は、公共施設の整備事業や市街地再開発事業等の終了などにより、2.8%の減となった。
- (3) その他の経費は、67.9%の増で、歳出全体に占める割合は、12.2ポイント増の50.5%となった。
- 物件費は、GIGAスクール構想の実現に向けた事業の推進などにより、6.8%の増となった。
  - 補助費等は、特別定額給付金の給付などにより、466.8%の増となった。

(表6) 歳出内訳（性質別）

(単位：百万円、%)

区 分	令和2年度		令和元年度		対前年度比較	
	決算額	構成比	決算額	構成比	増減額	増減率
歳出総額	4,991,441	100.0	3,916,272	100.0	1,075,169	27.5
義務的経費	1,967,839	39.4	1,896,932	48.4	70,907	3.7
人件費	627,303	12.6	602,869	15.4	24,434	4.1
うち職員給	392,916	7.9	395,359	10.1	△ 2,443	△ 0.6
うち退職金	47,674	1.0	48,595	1.2	△ 921	△ 1.9
扶助費	1,283,775	25.7	1,224,568	31.3	59,207	4.8
公債費	56,761	1.1	69,495	1.8	△ 12,734	△ 18.3
投資的経費	503,843	10.1	518,244	13.2	△ 14,401	△ 2.8
普通建設事業費	503,253	10.1	517,715	13.2	△ 14,462	△ 2.8
うち補助事業費	154,788	3.1	140,377	3.6	14,411	10.3
うち単独事業費	348,465	7.0	377,338	9.6	△ 28,873	△ 7.7
その他の経費	2,519,759	50.5	1,501,097	38.3	1,018,662	67.9
物件費	723,288	14.5	677,482	17.3	45,806	6.8
補助費等	1,239,983	24.8	218,783	5.6	1,021,200	466.8
積立金	182,027	3.6	223,130	5.7	△ 41,103	△ 18.4
繰出金	313,950	6.3	316,722	8.1	△ 2,772	△ 0.9
その他	60,511	1.2	64,980	1.7	△ 4,469	△ 6.9

歳出(性質別)構成比の推移



## 5 歳出の状況（目的別）

特別区における目的別歳出の大きなものは、民生費、総務費、教育費、土木費、衛生費の順となっており、この5項目で全体の9割以上を占めている。

その主な特徴は、次のとおりである。

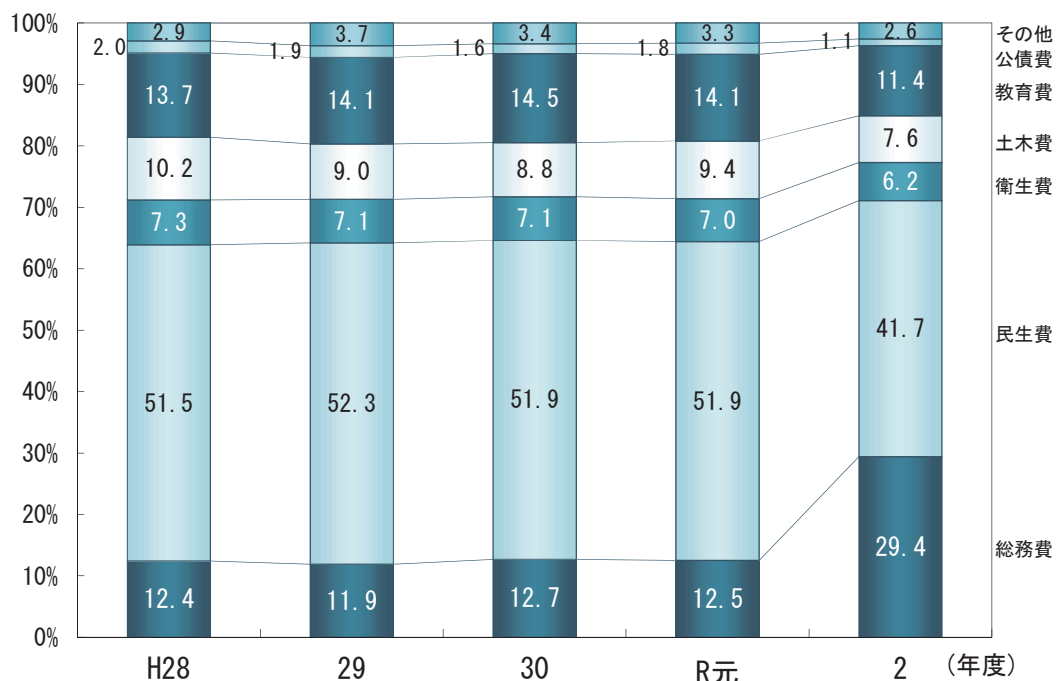
- (1) 民生費は、児童福祉費や社会福祉費の増などにより、2.3%の増となった。
- (2) 総務費は、特別定額給付金の給付などにより、201.0%の増となった。
- (3) 教育費は、GIGAスクール構想の実現に向けた事業の推進などにより、3.1%の増となった。
- (4) 土木費は、市街地再開発事業等の推進により、2.4%の増となった。
- (5) 衛生費は、新型コロナウイルス感染症対策に係る経費などにより、13.4%の増となった。

（表7）歳出内訳（目的別）

（単位：百万円、%）

区分	令和2年度		令和元年度		対前年度比較	
	決算額	構成比	決算額	構成比	増減額	増減率
歳出総額	4,991,441	100.0	3,916,272	100.0	1,075,169	27.5
総務費	1,468,036	29.4	487,798	12.5	980,238	201.0
民生費	2,079,170	41.7	2,031,503	51.9	47,667	2.3
衛生費	308,774	6.2	272,391	7.0	36,383	13.4
労働費	6,646	0.1	6,692	0.2	△46	△0.7
農林水産業費	2,224	0.0	1,980	0.1	244	12.3
商工費	68,366	1.4	55,649	1.4	12,717	22.9
土木費	378,554	7.6	369,629	9.4	8,925	2.4
消防費	34,154	0.7	48,564	1.2	△14,410	△29.7
教育費	570,113	11.4	553,190	14.1	16,923	3.1
公債費	56,819	1.1	70,080	1.8	△13,261	△18.9
その他	18,585	0.4	18,795	0.5	△210	△1.1

歳出（目的別）構成比の推移



## 6 財政指標

### (1) 実質収支比率

- 前年度から1.6ポイント増の7.0%となった。
- これは、分母である標準財政規模が1.7%減少、分子である実質収支が27.1%増加したことによるものである。

### (2) 経常収支比率

- 前年度から2.7ポイント増の81.9%となった。
- これは、分母である経常一般財源等が、特別区財政調整交付金などが減少したことにより2.6%の減、分子である経常経費充当一般財源等が、人件費などが増加したことにより0.8%の増となったことによるものである。
- 区別では、80%以上90%未満の区が16区、80%を下回る区が7区となっている（表10）。

※ 地方公共団体の財政の健全化に関する法律に基づき算定される実質公債費比率等は、暫定値を9月下旬に公表する予定である。

（表8）財政指標の推移

(単位：%)

区分	平成28年度	平成29年度	平成30年度	令和元年度	令和2年度
実質収支比率	5.0	6.1	5.2	5.4	7.0
経常収支比率	79.3	79.8	79.1	79.2	(81.9) 81.9

※ 各比率は、特別区の加重平均である。

※ 経常収支比率の( )書きは、減収補填債(特例分)、猶予特例債及び臨時財政対策債を分母から除いた率であり、減収補填債(特例分)の発行がある令和2年度のみ( )書きとしている。

#### ○実質収支比率

実質収支の標準財政規模に対する割合

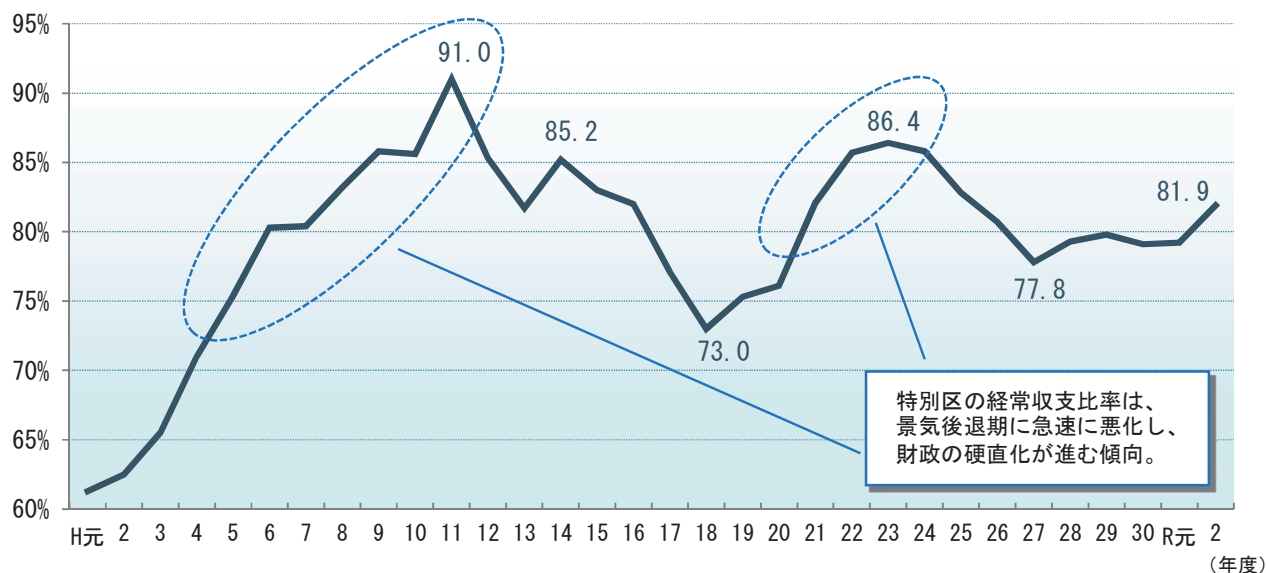
$$\text{実質収支比率} = \frac{\text{実質収支}}{\text{標準財政規模}} \times 100(\%)$$

#### ○経常収支比率

義務的経費等の経常経費に占める地方税等の経常一般財源の割合を指標化し、財政構造の弾力性を示すもの

$$\text{経常収支比率} = \frac{\text{経常経費充当一般財源等}}{\text{経常一般財源等} + \text{減収補填債(特例分)} + \text{猶予特例債} + \text{臨時財政対策債}} \times 100(\%)$$

### 【参考】 経常収支比率から見た特別区の財政構造



## 7 将来にわたる財政負担

### (1) 地方債現在高

○ 都貸付金や公共用地先行取得等事業債などの増により、前年度に比べ2.3%の増となった。

### (2) 債務負担行為翌年度以降支出予定額

○ 公共施設の整備や運営管理等に係る支出予定額の増などにより、前年度に比べ8.3%の増となった。

### (3) 積立金現在高

○ 新型コロナウイルス感染症の影響による一般財源の減収や新型コロナウイルス感染症対策に伴う更なる歳出の増加などに備えて、財政調整基金の積立てを行ったことなどにより、前年度に比べ0.7%の増で、8年連続の増となった。

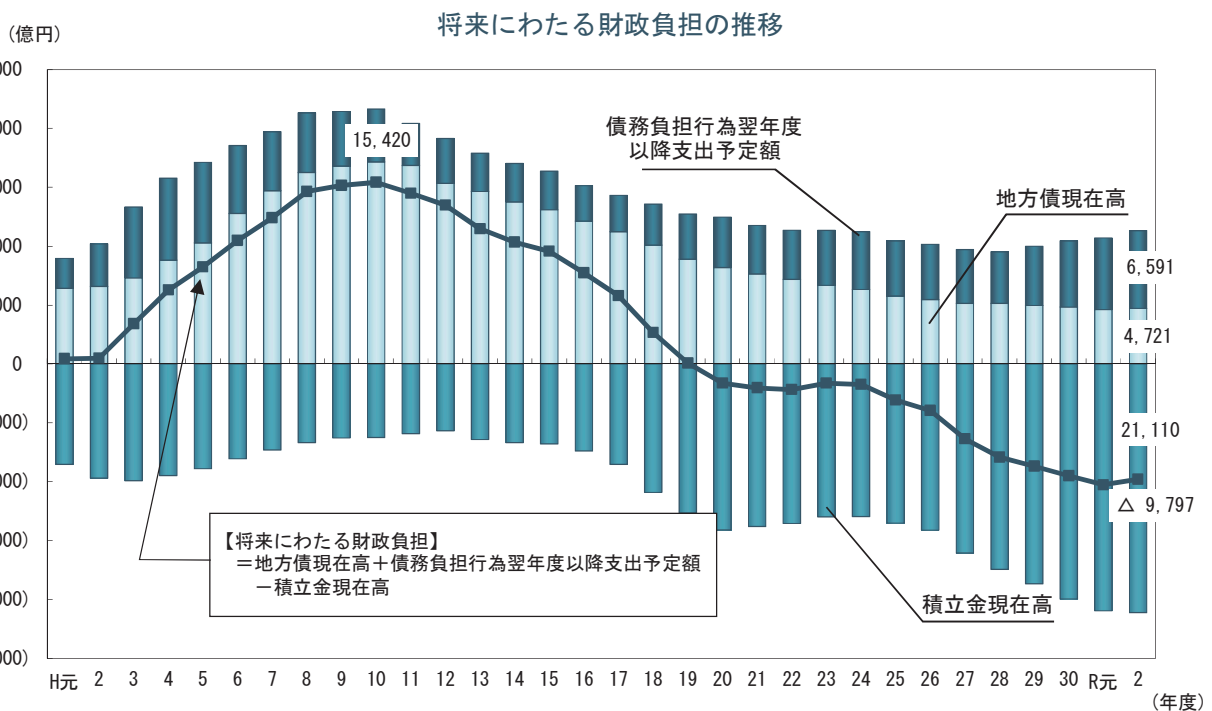
### (4) 将来にわたる財政負担

○ 将来にわたる財政負担(地方債現在高+債務負担行為翌年度以降支出予定額-積立金現在高)は、積立金現在高が増加したものの、地方債現在高及び債務負担行為翌年度以降支出予定額が増加したことにより、前年度に比べ4.5%の増となった。

(表9) 将来にわたる財政負担の状況

(単位：百万円、%)

区 分	令和2年度	令和元年度	増減額	増減率
地方債現在高 A	472,148	461,480	10,668	2.3
債務負担行為翌年度以降支出予定額 B	659,122	608,700	50,422	8.3
積立金現在高 C	2,110,999	2,096,521	14,478	0.7
財政調整基金	715,077	702,775	12,302	1.8
減債基金	50,946	55,708	△ 4,762	△ 8.5
その他特定目的基金	1,344,976	1,338,039	6,937	0.5
将来にわたる財政負担 A+B-C	△ 979,729	△ 1,026,341	46,612	4.5
標準財政規模 D	2,369,794	2,409,578	△ 39,784	△ 1.7
(A+B-C) / D × 100	△ 41.3	△ 42.6		



(表10) 各団体別決算収支

(単位：千円、%)

区名	歳入総額 A	歳出総額 B	歳入歳出差引額 A-B=C	翌年度に繰り 越すべき財源 D	実質収支 C-D=E	実質収支比率 %	経常収支比率 %	※( )は、減収補填債(特例分) 繰上特例債及び臨時財政対策債を 分母から除いた率	
千代田	79,335,941	76,514,678	2,821,263	1,192,716	1,628,547	4.9	80.8	(80.8)	千代田
中央	145,032,546	141,315,667	3,716,879	2,007,462	1,709,417	3.1	75.1	(75.1)	中央
港	184,265,612	170,978,387	13,287,225	2,080,772	11,206,453	11.3	74.6	(74.6)	港
新宿	187,633,243	184,112,762	3,520,481	51,971	3,468,510	3.9	84.0	(84.4)	新宿
文京	142,921,594	132,145,625	10,775,969	2,611,811	8,164,158	13.3	82.9	(82.9)	文京
台東	131,602,625	123,670,753	7,931,872	143,733	7,788,139	14.1	89.1	(89.1)	台東
墨田	159,725,780	153,674,877	6,050,903	604,728	5,446,175	7.6	82.9	(82.9)	墨田
江東	259,978,713	252,937,106	7,041,607	1,400,158	5,641,449	4.5	79.1	(79.1)	江東
品川	239,565,265	235,903,290	3,661,975	156,490	3,505,485	3.4	77.8	(77.8)	品川
目黒	146,577,456	137,747,180	8,830,276	0	8,830,276	12.7	81.1	(81.1)	目黒
大田	355,838,092	348,294,140	7,543,952	326,368	7,217,584	4.4	85.3	(85.3)	大田
世田谷	428,421,488	410,968,584	17,452,904	5,215,054	12,237,850	6.1	81.7	(81.7)	世田谷
渋谷	134,070,098	125,725,902	8,344,196	924,930	7,419,266	11.4	74.9	(74.9)	渋谷
中野	195,962,245	190,269,516	5,692,729	1,323,952	4,368,777	5.5	77.1	(77.1)	中野
杉並	270,587,110	258,724,404	11,862,706	217,218	11,645,488	9.3	86.4	(86.4)	杉並
豊島	154,992,463	150,198,314	4,794,149	931,707	3,862,442	5.3	85.9	(85.9)	豊島
北	190,408,034	183,521,426	6,886,608	185,932	6,700,676	7.5	87.0	(87.0)	北
荒川	124,308,169	121,970,242	2,337,927	86,512	2,251,415	3.7	84.5	(84.5)	荒川
板橋	295,220,675	285,612,861	9,607,814	664,003	8,943,811	6.9	82.4	(82.4)	板橋
練馬	354,023,547	344,953,360	9,070,187	374,995	8,695,192	5.1	85.9	(85.9)	練馬
足立	370,072,714	360,200,916	9,871,798	1,340,305	8,531,493	5.1	83.2	(83.2)	足立
葛飾	273,997,562	259,085,056	14,912,506	192,212	14,720,294	12.4	81.1	(81.1)	葛飾
江戸川	367,018,113	342,916,234	24,101,879	12,718,652	11,383,227	6.9	77.9	(77.9)	江戸川
特別区計	5,191,559,085	4,991,441,280	200,117,805	34,751,681	165,366,124	7.0	81.9	(81.9)	特別区計

令和3年9月27日に公表した速報値から  
変動はありません。

令和3年11月26日  
総務局

## 令和2年度決算に基づく都内区市町村等の健全化判断比率等の概要（確報）

地方公共団体の財政の健全化に関する法律第3条第4項及び同法第22条第3項の規定に基づき、都内区市町村等（62区市町村及び公営企業会計を有する一部事務組合）の令和2年度決算に基づく健全化判断比率等（健全化判断比率及び資金不足比率）の概要を公表します。

※ 健全化判断比率等についての定義及び基準については、別紙1をご覧ください。

### 1 健全化判断比率の概要

健全化判断比率が早期健全化基準に達した区市町村はありません。

※ 団体別の健全化判断比率について、特別区分は別紙2を、市町村分は別紙3をご覧ください。

#### (1) 実質赤字比率

全団体において、実質赤字額はありません。

#### (2) 連結実質赤字比率

全団体において、連結実質赤字額はありません。

#### (3) 実質公債費比率

早期健全化基準25%以上の団体はありません。

なお、地方債の発行に許可を要する18%以上の団体もありません。

#### (4) 将来負担比率

早期健全化基準350%以上の団体はありません。

### 2 資金不足比率の概要

資金不足比率が経営健全化基準に達した公営企業会計はありません。

※ 団体別の資金不足比率については、別紙4をご覧ください。

※ 資金不足比率は、公営企業会計ごとに算定します。対象となる会計数は73です。

### 3 総括

都内区市町村においては、昨年度に引き続き、いずれの指標についても、早期健全化基準を下回る結果となりました。

しかしながら、新型コロナウイルス感染症対策、超高齢社会への対応、公共施設の老朽化対策など多岐に渡る財政需要の増大に伴い、今後、地方債の発行や基金の取崩しにより、指標が悪化することも懸念されます。

このため、各区市町村においては、これらの指標に基づき、地方公営企業や、土地開発公社をはじめとした第三セクター等の経営を含めた団体全体の財政状況を分析・把握しつつ、今後も、財政運営の一層の健全化に取り組んでいくことが重要です。

※ なお、特別区は地方交付税が都区合算で算定されているなど財政制度に特殊性を有しているため、これらの指標が必ずしも特別区の実態を正確に表しているとは言えません。

<問合せ先>

総務局行政部区政課

電話 03-5388-2426

総務局行政部市町村課

電話 03-5388-2432

## 【用語の定義】

## ○ 実質赤字比率

福祉、教育、まちづくり等を行う地方公共団体の一般会計等の赤字の程度を指標化し、財政運営の悪化の度合いを示すもの

$$\text{実質赤字比率} = \frac{\text{一般会計等の実質赤字額}}{\text{標準財政規模}}$$

## ○ 連結実質赤字比率

すべての会計の赤字や黒字を合算し、地方公共団体全体としての赤字の程度を指標化し、地方公共団体全体としての財政運営の悪化の度合いを示すもの

$$\text{連結実質赤字比率} = \frac{\text{連結実質赤字額}}{\text{標準財政規模}}$$

## ○ 実質公債費比率

借入金（地方債）の返済額及びこれに準じる額の大きさを指標化し、資金繰りの程度を示すもの

$$\text{実質公債費比率} \quad (\text{3か年平均}) = \frac{(\text{地方債の元利償還金} + \text{準元利償還金}) - (\text{特定財源} + \text{元利償還金} \cdot \text{準元利償還金に係る基準財政需要額算入額})}{\text{標準財政規模} - (\text{元利償還金} \cdot \text{準元利償還金に係る基準財政需要額算入額})}$$

## ○ 将来負担比率

地方公共団体の一般会計等の借入金（地方債）や将来支払っていく可能性のある負担等の現時点での残高を指標化し、将来財政を圧迫する可能性の度合いを示すもの

$$\text{将来負担比率} = \frac{\text{将来負担額} - (\text{充当可能基金額} + \text{特定財源見込額} + \text{地方債現在高等に係る基準財政需要額算入見込額})}{\text{標準財政規模} - (\text{元利償還金} \cdot \text{準元利償還金に係る基準財政需要額算入額})}$$

## ○ 資金不足比率

公営企業の資金不足を、公営企業の事業規模である料金収入の規模と比較して指標化し、経営状態の悪化の度合いを示すもの

$$\text{資金不足比率} = \frac{\text{資金の不足額}}{\text{事業の規模}}$$

## 【健全化判断比率等に係る早期健全化基準等（区市町村）】

	早期健全化基準	財政再生基準
実質赤字比率	財政規模に応じ 11.25%～15%	20%
連結実質赤字比率	財政規模に応じ 16.25%～20%	30%
実質公債費比率	25%	35%
将来負担比率	350%	—
資金不足比率	(経営健全化基準) 20%	—

## 令和2年度決算に基づく健全化判断比率一覧表（特別区分）

（単位：％）

団体名	実質赤字比率		連結実質赤字比率		実質公債費比率		将来負担比率	
	2年度	元年度	2年度	元年度	2年度	元年度	2年度	元年度
千代田区	—	—	—	—	-0.2	0.0	—	—
中央区	—	—	—	—	-0.2	-0.1	—	—
港区	—	—	—	—	-1.6	-1.8	—	—
新宿区	—	—	—	—	-3.5	-3.7	—	—
文京区	—	—	—	—	-4.5	-4.5	—	—
台東区	—	—	—	—	-2.7	-2.4	—	—
墨田区	—	—	—	—	-1.2	-1.2	—	—
江東区	—	—	—	—	-3.7	-4.0	—	—
品川区	—	—	—	—	-4.5	-4.5	—	—
目黒区	—	—	—	—	-4.0	-4.0	—	—
大田区	—	—	—	—	-3.7	-4.0	—	—
世田谷区	—	—	—	—	-3.8	-4.5	—	—
渋谷区	—	—	—	—	-3.8	-3.8	—	—
中野区	—	—	—	—	-3.5	-2.8	—	—
杉並区	—	—	—	—	-5.6	-6.0	—	—
豊島区	—	—	—	—	-1.7	-1.8	—	—
北区	—	—	—	—	-3.0	-3.2	—	—
荒川区	—	—	—	—	-0.3	0.0	—	—
板橋区	—	—	—	—	-4.6	-3.6	—	—
練馬区	—	—	—	—	-3.1	-3.6	—	—
足立区	—	—	—	—	-3.6	-3.4	—	—
葛飾区	—	—	—	—	-1.6	-1.8	—	—
江戸川区	—	—	—	—	-5.7	-5.6	—	—
特別区平均	—	—	—	—	-3.4	-3.5	—	—

- 【備考】1 実質赤字額、連結実質赤字額及び将来負担がない場合は、「—」と表記している。  
2 平均値は加重平均である。

## 令和2年度決算に基づく健全化判断比率一覧表（市町村分）

（単位：％）

団体名	実質赤字比率		連結実質赤字比率		実質公債費比率		将来負担比率	
	2年度	元年度	2年度	元年度	2年度	元年度	2年度	元年度
八王子市	—	—	—	—	-0.9	-0.7	—	—
立川市	—	—	—	—	1.8	2.4	—	—
武蔵野市	—	—	—	—	-0.7	-0.4	—	—
三鷹市	—	—	—	—	1.0	1.4	4.0	6.8
青梅市	—	—	—	—	2.6	2.7	—	—
府中市	—	—	—	—	3.0	2.7	—	—
昭島市	—	—	—	—	0.5	0.3	—	—
調布市	—	—	—	—	0.4	0.3	11.6	9.7
町田市	—	—	—	—	0.5	0.0	—	—
小金井市	—	—	—	—	1.8	2.1	13.8	17.9
小平市	—	—	—	—	2.0	1.7	—	—
日野市	—	—	—	—	-2.3	-2.2	19.9	13.1
東村山市	—	—	—	—	2.3	2.7	—	0.2
国分寺市	—	—	—	—	-1.6	-1.2	—	0.4
国立市	—	—	—	—	0.0	-0.4	—	—
福生市	—	—	—	—	-3.1	-3.2	—	—
狛江市	—	—	—	—	1.7	1.9	6.3	10.1
東大和市	—	—	—	—	-2.2	-2.7	—	—
清瀬市	—	—	—	—	3.7	3.5	41.9	23.8
東久留米市	—	—	—	—	0.1	0.3	—	—
武蔵村山市	—	—	—	—	0.3	0.0	—	—
多摩市	—	—	—	—	2.0	1.6	—	—
稲城市	—	—	—	—	3.0	2.9	34.6	32.8
羽村市	—	—	—	—	1.0	1.6	9.6	15.1
あきる野市	—	—	—	—	7.1	8.2	41.1	44.4
西東京市	—	—	—	—	2.1	1.7	19.5	21.7
瑞穂町	—	—	—	—	0.6	0.6	6.0	—
日の出町	—	—	—	—	4.4	4.5	—	—
檜原村	—	—	—	—	4.2	5.0	—	—
奥多摩町	—	—	—	—	7.1	6.8	—	—
大島町	—	—	—	—	11.8	12.2	121.7	134.8
利島村	—	—	—	—	4.9	4.0	—	—
新島村	—	—	—	—	6.0	6.2	—	—
神津島村	—	—	—	—	2.7	2.2	—	—
三宅村	—	—	—	—	5.6	4.7	—	—
御蔵島村	—	—	—	—	4.8	3.3	—	—
八丈町	—	—	—	—	12.2	12.3	—	6.6
青ヶ島村	—	—	—	—	-0.7	-0.2	—	—
小笠原村	—	—	—	—	5.4	6.9	—	—
市町村平均	—	—	—	—	1.0	1.0	—	—
市平均	—	—	—	—	0.8	0.8	—	—
町村平均	—	—	—	—	5.5	5.6	—	—

【備考】1 実質赤字額、連結実質赤字額及び将来負担がない場合は、「—」と表記している。  
2 平均値は加重平均である。

## 令和2年度決算に基づく資金不足比率一覧表

(単位：%)

団体名	特別会計の名称	資金不足比率		団体名	特別会計の名称	資金不足比率	
		2年度	元年度			2年度	元年度
八王子市	下水道事業会計	—	—	あきる野市	下水道事業会計	—	—
立川市	下水道事業	—	—	西東京市	下水道事業会計	—	—
武蔵野市	水道事業	—	—	瑞穂町	瑞穂町下水道事業会計	—	—
武蔵野市	下水道事業	—	—	日の出町	下水道事業特別会計	—	—
三鷹市	下水道事業会計	—	—	檜原村	簡易水道特別会計	—	—
青梅市	病院事業会計	—	—	檜原村	下水道事業特別会計	—	—
青梅市	モーターボート競走事業会計	—	—	奥多摩町	病院事業会計	—	—
青梅市	下水道事業会計	—	—	奥多摩町	下水道事業特別会計	—	—
府中市	競走事業会計	—	—	大島町	水道事業	—	—
府中市	下水道事業会計	—	—	利島村	簡易水道事業特別会計	—	—
昭島市	中神土地区画整理事業特別会計	—	—	利島村	合併処理浄化槽事業特別会計	—	—
昭島市	水道事業会計	—	—	新島村	簡易水道事業会計	—	—
昭島市	下水道事業会計	—	—	新島村	と畜場事業会計	—	—
調布市	下水道事業会計	—	—	新島村	下水道事業会計	—	—
町田市	町田市病院事業会計	—	—	神津島村	農業集落排水特別会計	—	—
町田市	町田市下水道事業会計	—	—	神津島村	簡易水道特別会計	—	—
小金井市	下水道事業会計	—	—	三宅村	旅客自動車運送事業会計	—	—
小平市	小平市下水道事業会計	—	—	三宅村	簡易水道事業会計	—	—
日野市	市立病院事業会計	—	—	御蔵島村	簡易水道事業会計	—	—
日野市	下水道事業会計	—	—	御蔵島村	観光施設事業会計	—	—
東村山市	下水道事業会計	—	—	八丈町	水道事業会計	—	—
国分寺市	国分寺都市計画事業国分寺駅北口地区第一種市街地再開発事業特別会計	—	—	八丈町	一般旅客自動車運送事業会計	—	—
国分寺市	下水道事業会計	—	—	八丈町	病院事業会計	—	—
国立市	下水道事業会計	—	—	八丈町	浄化槽設置管理事業会計	—	—
福生市	福生市下水道事業会計	—	—	青ヶ島村	簡易水道事業特別会計	—	—
狛江市	下水道事業会計	—	—	青ヶ島村	合併処理浄化槽事業特別会計	—	—
東大和市	土地区画整理事業特別会計	—	—	小笠原村	簡易水道事業特別会計	—	—
東大和市	下水道事業会計	—	—	小笠原村	浄化槽事業特別会計	—	—
清瀬市	下水道事業会計	—	—	特別区競馬組合	特別区競馬組合一般会計	—	—
東久留米市	下水道事業会計	—	—	阿伎留病院企業団	病院事業会計	—	—
武蔵村山市	下水道事業会計	—	—	昭和病院企業団	病院事業会計	—	—
武蔵村山市	都市核地区土地区画整理事業特別会計	—	—	福生病院企業団	福生病院企業団病院事業会計	—	—
多摩市	下水道事業会計	—	—	青梅、羽村地区工業用水道企業団	青梅、羽村地区工業用水道事業会計	—	—
稲城市	病院事業会計	—	—	東京都六市競艇事業組合	モーターボート競走事業会計	—	—
稲城市	下水道事業会計	—	—	東京都三市収益事業組合	モーターボート競走事業会計	—	—
羽村市	羽村市水道事業会計	—	—	東京都四市競艇事業組合	モーターボート競走事業会計	—	—
羽村市	羽村市下水道事業会計	—	—				

【備考】1 資金不足額がない場合は、「—」と表記している。

2 東京都四市競艇事業組合は令和2年度から対象となったため、令和元年度は該当がない。

令和3年12月発行

登録番号(3)96

令和2年度  
特別区決算状況

編集・発行 東京都総務局行政部区政課  
東京都新宿区西新宿二丁目8番1号  
電話 03(5388)2424 (直通)

印刷所 株式会社まこと印刷  
東京都港区虎ノ門三丁目19番7号  
電話 03(6230)9590

リサイクル適性(B)

この印刷物は、板紙へ  
リサイクルできます。



古紙/ループ配合率70%再生紙を使用しています  
白色度70%再生紙を使用しています