

令和 2 年 12 月

令和元年度

市町村決算状況調査結果



東京都総務局行政部市町村課

は じ め に

地方財政に関する統計調査は、「地方財政状況調査」として、地方自治法第 252 条の 17 の 5 第 1 項及び第 2 項の規定に基づいて総務省により毎年実施されており、その調査結果は、地方財政に関する一般的統計資料である「地方財政概要」やその資料編ともいふべき「地方財政統計年報」等として公表されています。

本資料は、この「地方財政状況調査」のうち、都内市町村及び一部事務組合に関する令和元年度の普通会計決算状況を取りまとめたものです。

社会経済状況の変化を背景に行政ニーズが多様化した現在、市町村においては、変化に的確に対応し、長期的な展望の下に地域社会づくりを推進することが求められています。そして、多様なニーズに応えていくためには、行財政改革を通じた健全な行財政基盤の確立が不可欠であり、そのためにも市町村が自らの財政状況と課題を的確に把握することが重要となっています。

また、財政状況を住民に公表し、施策の在り方について住民と意識を共有することも、住民と一体となった地域社会づくりを進める上では不可欠となっています。

本資料が、各団体の財政状況の実態を把握する上での参考資料として活用され、今後の行財政運営の一助となることを期待します。

令和 2 年 12 月

東京都総務局行政部市町村課

- (注) 1 構成比等の％は、原則として、小数点第2位を四捨五入しているため、合計しても100%にならないことがある。
- 2 計数については、原則として、表示単位未満を四捨五入し端数調整をしていないため、合計等と一致しないことがある。
- 3 集計表・連記表等における歳入・歳出の通し番号（(例)「16 分担金及び負担金」）については、原則として「令和元年度地方財政状況調査 調査表」における番号と整合している。該当がない項目については、記載を省略している場合があるため、抜け番号が生じることがある。

目 次

I 市町村	1
1 総括	3
(1) 令和元年度市町村普通会計決算の概況	5
(2) 決算収支の状況	34
(3) 普通会計以外の各会計の決算状況	36
(4) 過去10年間の決算収支の状況	38
(5) 財政力指数等の状況	46
2 集計表	49
(1) 繰越額等の状況	51
(2) 収入の状況	52
(3) 歳入内訳	58
(4) 市町村税の徴収実績	60
(5) 歳出の状況	62
ア 性質別経費の状況	62
イ 一部事務組合負担金等の性質別内訳の状況	68
ウ 歳出内訳及び財源内訳	69
(6) 普通建設事業費の状況	80
ア 補助事業費	80
イ 単独事業費	82
ウ 県営事業負担金等	83
エ 用地取得費の状況 補助事業費	84
オ 用地取得費の状況 単独事業費	86
カ 用地取得費の状況 合計	87
(7) 公営企業等に対する繰出し等の状況	89
ア 法非適用企業分	89
イ 法適用企業分	91
(8) 基金の状況	92
(9) 貸付金・投資及び出資金の状況	93
(10) 資金収支の状況	95
(11) 地方債の状況	96
ア 地方債現在高の状況	96
イ 地方債借入先別及び利率別現在高の状況	98
ウ 地方債年度別償還状況	99

(12) 債務負担行為の状況	101
ア 債務負担行為の状況	101
イ 債務負担行為に基づく歳出の状況	101
(13) 道路交通安全対策の状況	102
(14) 施設の管理費等の状況	103
(15) 道路関係経費の状況	104
(16) 一時借入金の状況	105
3 連記表	107
(1) 歳入内訳	109
(2) 歳出内訳	121
ア 性質別内訳	121
(ア) 人件費の状況	126
(イ) 物件費の状況	132
(ウ) 扶助費の状況	133
(エ) 補助費等の状況	135
(オ) 投資的経費の状況	136
その1 普通建設事業費の状況	136
1 補助事業費	136
2 単独事業費	141
3 県営事業負担金等	146
その2 用地取得費の状況	151
1 補助事業費	151
2 単独事業費	155
3 合計	159
イ 目的別内訳	163
(3) 職員給の状況	171
(4) 積立金の状況（団体別）	173
(5) 貸付金・投資及び出資金の状況（団体別）	175
(6) 地方債現在高の状況（団体別）	176
(7) 債務負担行為の状況（団体別）	183
(8) 復旧復興事業分歳入内訳	186
(9) 復旧復興事業分歳出内訳	195
ア 復旧復興事業分性質別内訳	195
イ 復旧復興事業分目的別内訳	200

4	公営事業会計	209
	(1) 収益事業会計決算の状況	211
	(2) 収益事業会計収益金の使途状況	213
	(3) 国民健康保険事業会計（事業勘定）の状況	215
	(4) 国民健康保険事業会計（直診勘定）の状況	227
	(5) 後期高齢者医療事業会計の状況	233
	(6) 介護保険事業会計（保険事業勘定）の状況	238
	(7) 介護保険事業会計（介護サービス事業勘定）の状況	248
5	個表	255
	市町村計	258
	市計	260
	町村計	262
	西多摩計	264
	島しょ計	266
	八王子市	268
	立川市	270
	武蔵野市	272
	三鷹市	274
	青梅市	276
	府中市	278
	昭島市	280
	調布市	282
	町田市	284
	小金井市	286
	小平市	288
	日野市	290
	東村山市	292
	国分寺市	294
	国立市	296
	福生市	298
	狛江市	300
	東大和市	302
	清瀬市	304
	東久留米市	306
	武蔵村山市	308
	多摩市	310

稲城市	312
羽村市	314
あきる野市	316
西東京市	318
瑞穂町	320
日の出町	322
檜原村	324
奥多摩町	326
大島町	328
利島村	330
新島村	332
神津島村	334
三宅村	336
御蔵島村	338
八丈町	340
青ヶ島村	342
小笠原村	344
II 一部事務組合	347
1 決算収支の状況	349
2 集計表	353
(1) 収入の状況	355
(2) 歳入内訳	357
(3) 歳出の状況	361
(4) 歳出内訳及び財源内訳	363
ア 性質別内訳	368
(ア) 人件費の状況	371
(イ) 物件費の状況	373
イ 目的別内訳	374
(5) 交通災害共済事業会計決算の状況	377
3 個表	379
東京都島嶼町村一部事務組合	381
瑞穂斎場組合	382
ふじみ衛生組合	383
柳泉園組合	384

湖南衛生組合	385
西多摩衛生組合	386
多摩川衛生組合	387
小平・村山・大和衛生組合	388
東京都市町村職員退職手当組合	389
東京都市町村議会議員公務災害補償等組合	390
羽村・瑞穂地区学校給食組合	391
西秋川衛生組合	392
南多摩斎場組合	393
東京たま広域資源循環組合	394
立川・昭島・国立聖苑組合	395
東京市町村総合事務組合	396
多摩六都科学館組合	398
多摩ニュータウン環境組合	399
秋川流域斎場組合	400
稲城・府中墓苑組合	401
浅川清流環境組合	402
東京都十一市競輪事業組合	404
東京都六市競艇事業組合	406
東京都四市競艇事業組合	408
東京都三市収益事業組合	410
III 広域連合	413
東京都後期高齢者医療広域連合	415
IV 参考資料	417
1 令和元年度の地方財政	419
2 東京都市町村決算規模の推移等	445
東京都市町村普通会計決算の概要	456
都内区市町村等の健全化判断比率等の概要	464
3 主な用語の説明	470

※令和元年度公害対策事業費決算状況調査については、本冊子発行時点で実施されていないため掲載していない。

I 市 町 村

1 総 括

(1) 令和元年度 市町村普通会計決算の概況

1 収支の状況

(1) 決算規模

令和元年度の東京都市町村普通会計の決算規模は、

歳入 1兆7,068億56百万円 (前年度 1兆6,608億25百万円)

歳出 1兆6,554億38百万円 (前年度 1兆6,103億60百万円)

であり、前年度に比べ、歳入、歳出ともに2.8%の増となり、いずれも7年連続で増加となった。

(2) 決算収支

形式収支は514億18百万円の黒字となり、前年度(504億66百万円の黒字)に比べ9億52百万円(1.9%)の増加となった。

繰越明許費等の翌年度に繰り越すべき財源は、66億32百万円となり、前年度(48億20百万円)に比べ18億12百万円(37.6%)の増加となった。

その結果、実質収支は447億86百万円となり、前年度(456億46百万円)に比べ8億59百万円(1.9%)の減少となった。なお、団体別の実質収支としては、昭和53年度以降42年連続して全団体黒字となった。

単年度収支は、8億61百万円の赤字となり、前年度(38億円の赤字)に比べ29億39百万円(77.3%)の増加となった。

当該年度の収支の実態を示す実質単年度収支は、28億12百万円の赤字となり、前年度(15億76百万円の赤字)に比べ12億36百万円(78.4%)の減少となった。

決算規模及び収支

(単位：百万円、%)

区分	年度	令和元年度	平成30年度	増減額	増減率
歳入総額	A	1,706,856	1,660,825	46,031	2.8
歳出総額	B	1,655,438	1,610,360	45,078	2.8
形式収支	A-B=C	51,418	50,466	952	1.9
翌年度に繰り越すべき財源	D	6,632	4,820	1,812	37.6
実質収支	C-D=E	44,786	45,646	△ 859	△ 1.9
単年度収支	F	△ 861	△ 3,800	2,939	77.3
積立金	G	18,189	18,528	△ 339	△ 1.8
繰上償還金	H	1,384	2,273	△ 889	△ 39.1
積立金取崩し額	I	21,524	18,577	2,947	15.9
実質単年度収支	F+G+H-I	△ 2,812	△ 1,576	△ 1,236	△ 78.4

実質収支等が赤字となった団体数の推移

区分	年度				
	平成27	28	29	30	令和元
実質収支	0	0	0	0	0
単年度収支	8	24	10	23	16
実質単年度収支	8	24	10	20	19

(参 考)

- 形 式 収 支 = 歳入決算額 - 歳出決算額
- 実 質 収 支 = 形式収支 - 翌年度に繰り越すべき財源
(翌年度に繰り越すべき財源=繰越明許費等繰越額-繰越事業に伴う未収入特定財源)
- 単 年 度 収 支 = 当該年度実質収支 - 前年度実質収支
- 実質単年度収支 = 単年度収支 + 財政調整基金積立額
+ 任意の地方債繰上償還額 - 財政調整基金取崩額

(3) 財 政 指 標

① 実質収支比率

標準財政規模に対する実質収支額の割合を示す実質収支比率は、5.2%となり、前年度(5.3%)を0.1ポイント下回った。

一般的には3%から5%程度が望ましいとされているが、5%以上の団体は前年度から1団体増加して27団体(17市2町8村)となり、3%未満の団体は前年度から4団体増加して6団体(4市2町)となった。

(参 考)

$$\text{○ 実質収支比率(\%)} = \frac{\text{実 質 収 支}}{\text{標 準 財 政 規 模}} \times 100$$

※ 標準財政規模は、一般財源ベースにおける地方団体の標準的な財政規模を示すもので、理論値である。なお、決算統計上、平成20年度決算から臨時財政対策債発行可能額が含まれることとされた。

実 質 収 支 比 率 の 推 移

(単位：%)

年度	平成27	28	29	30	令和元
実質収支比率	5.9	5.0	5.8	5.3	5.2

② 経常収支比率

財政構造の弾力性を示す指標である経常収支比率は、前年度を0.2ポイント上回る92.0%となった。これは、経常収支比率の分母となる経常一般財源等が、地方税や地方交付税の増などにより1.4%の増となったものの、分子となる経常経費充当一般財源等が、扶助費や物件費の増などにより1.6%の増となったことによる。

経常収支比率が90%以上の団体は、前年度から1団体増加して25団体（22市3町）となった。このうち、100%以上の団体は4団体（3市1町）である。

減収補填債（特例分）及び臨時財政対策債の発行額を経常一般財源等に加えない場合の経常収支比率は、前年度を0.1ポイント下回る95.0%となった。この場合、経常収支比率が100%以上の団体は11団体（10市1町）である。

（ 参 考 ）

$$\text{○ 経常収支比率(\%)} = \frac{\text{経常経費充当一般財源等}}{\text{経常一般財源等} + \text{減収補填債(特例分)} + \text{臨時財政対策債}} \times 100$$

※ 平成13年度から、経常収支比率の算定において、減収補填債（特例分）（平成18年度までは減税補填債）及び臨時財政対策債の発行額を経常一般財源等に加えることとされた。

経常収支比率の推移

(単位：%)

年度	平成27	28	29	30	令和元
経常収支比率	88.1 (90.6)	91.1 (93.4)	90.8 (93.7)	91.8 (95.1)	92.0 (95.0)

※ ()内は、減収補填債(特例分)及び臨時財政対策債の発行額を、経常一般財源等に加えない場合の数値である。

経常一般財源等・経常経費充当一般財源等の推移

(単位：百万円、%)

区分 \ 年度	平成27	28	29	30	令和元
経常一般財源等	880,782 (856,864)	856,741 (835,622)	874,903 (848,252)	874,379 (843,926)	886,332 (858,340)
増減率	3.8 (5.0)	△ 2.7 (△ 2.5)	2.1 (1.5)	△ 0.1 (△ 0.5)	1.4 (1.7)
経常経費充当一般財源等	776,034	780,765	794,461	802,804	815,602
増減率	0.9	0.6	1.8	1.1	1.6

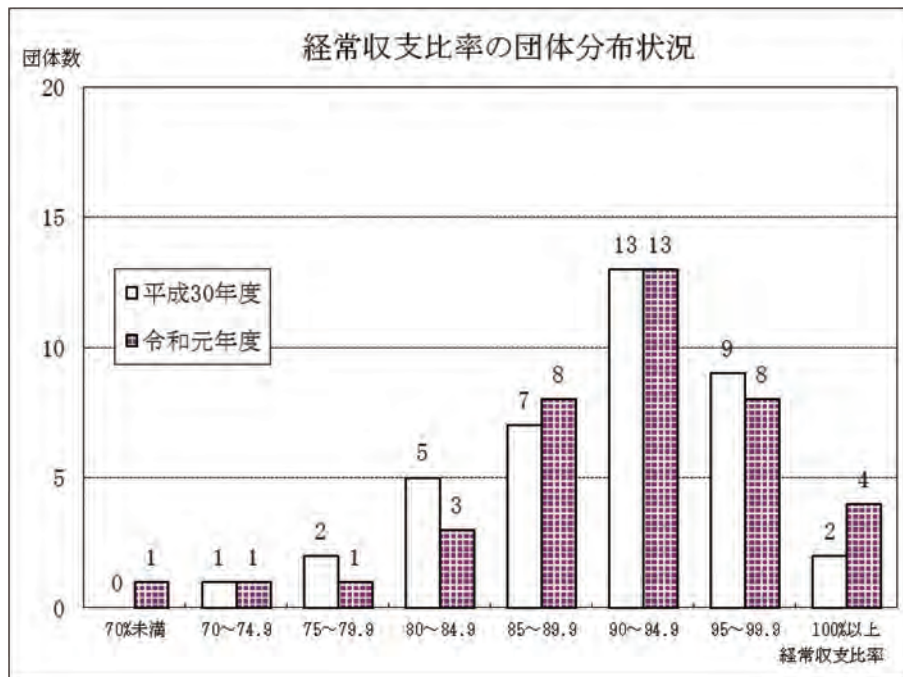
※ ()内は、減収補填債(特例分)及び臨時財政対策債の発行額を、経常一般財源等に加えない場合の数値である。

性質別経常収支比率の推移

(単位：%)

区分 \ 年度	平成27	28	29	30	令和元
人件費	23.3 (23.9)	23.6 (24.2)	23.1 (23.8)	23.2 24.1	23.0 (23.7)
物件費	17.4 (17.9)	18.0 (18.4)	18.2 (18.7)	18.7 (19.4)	19.0 (19.6)
維持補修費	1.0 (1.0)	1.1 (1.1)	1.1 (1.1)	1.1 (1.1)	1.1 (1.1)
扶助費	14.5 (14.9)	15.2 (15.6)	15.6 (16.1)	15.8 (16.4)	16.4 (16.9)
補助費等	10.7 (11.0)	10.9 (11.2)	10.8 (11.2)	10.8 (11.1)	10.6 (11.0)
公債費	9.5 (9.8)	9.8 (10.1)	9.6 (9.9)	9.5 (9.9)	9.2 (9.5)
その他	11.7 (12.1)	12.5 (12.8)	12.4 (12.9)	12.7 (13.1)	12.7 (13.2)

※ ()内は、減収補填債(特例分)及び臨時財政対策債の発行額を、経常一般財源等に加えない場合の数値である。



③ 公債費負担比率

公債費負担比率は、前年度を0.4ポイント下回る7.9%となった。

一般的に危険水準とされている20%を超える団体は無かった(前年度同)。15%以上20%以下の団体は、前年度と同様2団体(2町)となった。

(参考)

$$\text{公債費負担比率(\%)} = \frac{\text{公債費充当一般財源等}}{\text{一般財源等総額}} \times 100$$

公債費負担比率の推移

(単位：%)

年度	平成27	28	29	30	令和元
公債費負担比率	8.1	8.3	8.1	8.3	7.9

2 歳入の状況

令和元年度の歳入総額は、1兆7,068億56百万円で、前年度（1兆6,608億25百万円）に比べ460億31百万円（2.8%）の増加となった。

構成比では、地方税（44.0%）が最も高く、次いで国庫支出金（16.9%）、都支出金（14.5%）、各種交付金（5.2%）、地方債（4.7%）の順となっている。

一般財源と特定財源の区分では、一般財源が9,150億73百万円となり、前年度（8,995億91百万円）に比べ154億82百万円（1.7%）増加した。

その増減内訳としては、歳入の根幹をなす地方税が108億93百万円（1.5%）の増、地方交付税が25億29百万円（4.5%）の増となった。地方特例交付金等は、子ども・子育て支援臨時交付金の創設などにより、66億20百万円（183.1%）の増となっている。

特定財源は7,917億83百万円となり、前年度（7,612億34百万円）に比べ305億49百万円（4.0%）増加した。

その増減内訳としては、国庫支出金が157億84百万円（5.8%）の増、都支出金が157億75百万円（6.8%）の増、地方債が18億42百万円（2.3%）の増、繰越金が39億30百万円（7.4%）の減などとなっている。

歳入総額に占める一般財源の割合は、前年度から0.6ポイント減少し、53.6%となっている。

（参考）

一般財源の定義は、統計種類に応じて各種あるが、決算統計上の定義は次のとおりである。

○ 一般財源：次の歳入の合計

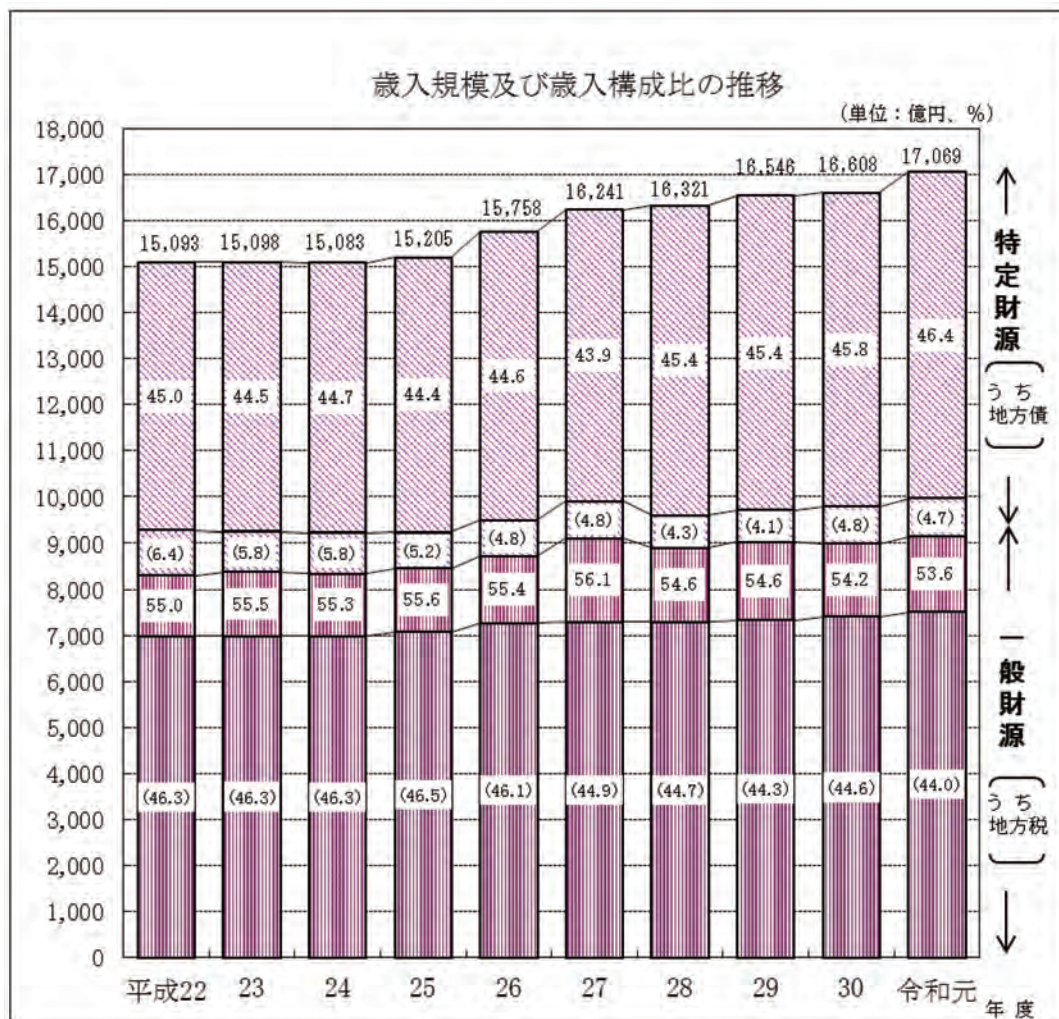
- ・ 地方税
- ・ 地方譲与税
- ・ 利子割交付金
- ・ 配当割交付金
- ・ 株式等譲渡所得割交付金
- ・ 地方消費税交付金
- ・ ゴルフ場利用税交付金
- ・ 特別地方消費税交付金
- ・ 自動車取得税交付金
- ・ 自動車税環境性能割交付金
- ・ 地方特例交付金等
- ・ 地方交付税
- ・ 交通安全対策特別交付金
- ・ 国有提供施設等所在市町村助成交付金

○ 一般財源等：上記の一般財源のほか、特定財源のうち用途が特定されず一般財源同様に使用される歳入を加えた合計。決算分析上、財政指標の算出に使用される。

歳入決算額の内訳

(単位: 百万円、%)

区分	年度	令和元年度		平成30年度		対前年度比較	
		決算額	構成比	決算額	構成比	増減額	増減率
歳入総額		1,706,856	100.0	1,660,825	100.0	46,031	2.8
一般財源		915,073	53.6	899,591	54.2	15,482	1.7
地方税		751,282	44.0	740,388	44.6	10,893	1.5
地方譲与税		7,045	0.4	6,890	0.4	156	2.3
各種交付金		88,366	5.2	93,082	5.6	△ 4,716	△ 5.1
地方特例交付金等		10,236	0.6	3,616	0.2	6,620	183.1
地方交付税		58,143	3.4	55,615	3.3	2,529	4.5
特定財源		791,783	46.4	761,234	45.8	30,549	4.0
国庫支出金		289,118	16.9	273,335	16.5	15,784	5.8
都支出金		246,973	14.5	231,198	13.9	15,775	6.8
地方債		80,899	4.7	79,056	4.8	1,842	2.3
繰越金		48,831	2.9	52,760	3.2	△ 3,930	△ 7.4
その他		125,962	7.4	124,884	7.5	1,078	0.9



歳入の主要項目の状況は、次のとおりである。

○ 地方税

地方税は、7,512億82百万円で、前年度（7,403億88百万円）に比べ108億93百万円（1.5%）増加した。

税金の種類別にみると、市町村民税は、3,680億67百万円で、前年度に比べ59億50百万円（1.6%）の増となった。これは、個人住民税の納税義務者数の増加や個人所得の上昇などにより、個人均等割が1億7百万円（1.4%）の増加、個人所得割が41億71百万円（1.4%）の増加となったことなどによるものである。なお、個人所得割が前年度に比べ増加した団体数は、前年度の33団体から3団体減少し30団体となった。

固定資産税は、2,967億39百万円で、土地課税分が3億44百万円（0.2%）の増、家屋課税分が30億66百万円（2.7%）の増、償却資産課税分が3億58百万円（1.1%）の増となったことなどにより、全体で37億8百万円（1.3%）増加した。

なお、徴収率については、現年課税分が99.4%（前年度同）、滞納繰越分が40.9%（1.9ポイント増）で、全体では98.6%（0.1ポイント増）となった。

地方税の種類別決算額

（単位：百万円、%）

区分	年度	令和元年度		平成30年度		対前年度比較	
		決算額	地方税内 構成比	決算額	地方税内 構成比	増減額	増減率
地方税		751,282	100.0	740,388	100.0	10,893	1.5
市町村民税		368,067	49.0	362,117	48.9	5,950	1.6
個人均等割		7,636	1.0	7,530	1.0	107	1.4
個人所得割		310,684	41.4	306,513	41.4	4,171	1.4
法人均等割		11,448	1.5	11,377	1.5	71	0.6
法人税割		38,299	5.1	36,697	5.0	1,602	4.4
固定資産税		296,739	39.5	293,031	39.6	3,708	1.3
うち土地		138,524	18.4	138,180	18.7	344	0.2
うち家屋		115,408	15.4	112,342	15.2	3,066	2.7
うち償却資産		33,697	4.5	33,339	4.5	358	1.1
市町村たばこ税		22,802	3.0	22,573	3.0	229	1.0
都市計画税		55,184	7.3	54,497	7.4	686	1.3
その他		8,490	1.2	8,170	1.1	320	3.9

地方税の徴収率の推移

（単位：%）

区分	年度	平成27	28	29	30	令和元
	合計		97.4	97.8	98.2	98.5
現年課税分		99.2	99.3	99.4	99.4	99.4
滞納繰越分		35.4	36.8	37.7	39.0	40.9

○ 地方交付税

地方交付税は、581億43百万円で、前年度（556億15百万円）に比べ25億29百万円（4.5%）増加した。

普通交付税は510億67百万円で、前年度に比べ19億12百万円（3.9%）の増、特別交付税は70億73百万円で、前年度に比べ6億18百万円（9.6%）の増となった。

普通交付税の交付団体は、2団体減の29団体（17市4町8村）となった。

地方交付税の内訳等

（単位：百万円、%）

区分	年度	令和元年度	平成30年度	対前年度比較	
		決算額	決算額	増減額	増減率
地方交付税		58,143	55,615	2,529	4.5
うち普通交付税		51,067	49,155	1,912	3.9
うち特別交付税		7,073	6,455	618	9.6
普通交付税交付団体数		29	31		△ 2

○ 地方譲与税

地方譲与税は、70億45百万円で、前年度（68億90百万円）に比べ1億56百万円（2.3%）増加した。

○ 各種交付金

各種交付金は、883億66百万円で、前年度（930億82百万円）に比べ47億16百万円（5.1%）の減少となった。

主なものは、地方消費税交付金が713億93百万円（前年度比31億99百万円・4.3%の減）、配当割交付金が51億51百万円（同5億38百万円・11.7%の増）、国有提供施設等所在市町村助成交付金が39億81百万円（同2億1百万円・5.3%の増）、自動車取得税交付金が20億58百万円（同20億39百万円・49.8%の減）、となっている。

各種交付金の内訳

（単位：百万円、%）

区分	年度	令和元年度	平成30年度	対前年度比較	
		決算額	決算額	増減額	増減率
各種交付金		88,366	93,082	△ 4,716	△ 5.1
利子割交付金		1,037	1,386	△ 348	△ 25.1
配当割交付金		5,151	4,613	538	11.7
株式等譲渡所得割交付金		3,172	3,756	△ 584	△ 15.6
地方消費税交付金		71,393	74,592	△ 3,199	△ 4.3
ゴルフ場利用税交付金		401	404	△ 3	△ 0.7
自動車取得税交付金		2,058	4,097	△ 2,039	△ 49.8
自動車税環境性能割交付金		726		726	皆増
交通安全対策特別交付金		446	454	△ 8	△ 1.7
国有提供施設等所在市町村助成交付金		3,981	3,780	201	5.3

○ 国庫支出金

国庫支出金は、2,891億18百万円で、前年度（2,733億35百万円）に比べ157億84百万円（5.8%）増加した。

主なものは、生活保護費負担金が1,004億77百万円（前年度比14億43百万円・1.4%の減）、児童保護費等負担金が441億45百万円（同83億47百万円・23.3%の増）、児童手当等交付金が423億36百万円（同5億78百万円・1.3%の減）、障害者自立支援給付費等負担金が419億22百万円（同19億10百万円・4.8%の増）、普通建設事業費支出金が135億13百万円（同23億63百万円・14.9%の減）などとなっている。

国庫支出金の内訳

（単位：百万円、%）

区分	年度	令和元年度	平成30年度	対前年度比較	
		決算額	決算額	増減額	増減率
国庫支出金		289,118	273,335	15,784	5.8
うち生活保護費負担金		100,477	101,920	△ 1,443	△ 1.4
うち児童保護費等負担金		44,145	35,797	8,347	23.3
うち障害者自立支援給付費等負担金		41,922	40,011	1,910	4.8
うち児童手当等交付金		42,336	42,914	△ 578	△ 1.3
うち普通建設事業費支出金		13,513	15,877	△ 2,363	△ 14.9
うち委託金		1,591	1,500	91	6.1
うち社会資本整備総合交付金		8,258	9,241	△ 984	△ 10.6

○ 都支出金

都支出金は、2,469億73百万円で、前年度（2,311億98百万円）に比べ157億75百万円（6.8%）増加した。

国庫財源を伴うものは712億60百万円（前年度比81億13百万円・12.8%の増）で、主なものは障害者自立支援給付費等負担金が209億43百万円（同9億95百万円・5.0%の増）などとなっている。

また、都費のみのものは1,757億13百万円（前年度比76億62百万円・4.6%の増）で、投資的経費以外のその他の経費分が1,423億46百万円（同54億55百万円・4.0%の増）などとなっている。

都支出金の内訳

（単位：百万円、%）

区分	年度	令和元年度	平成30年度	対前年度比較	
		決算額	決算額	増減額	増減率
都支出金		246,973	231,198	15,775	6.8
国庫財源を伴うもの		71,260	63,147	8,113	12.8
うち児童保護費等負担金		19,921	16,938	2,984	17.6
うち障害者自立支援給付費等負担金		20,943	19,948	995	5.0
うち児童手当等交付金		9,262	9,361	△ 99	△ 1.1
うち普通建設事業費支出金		2,697	2,412	286	11.8
うち委託金		1,568	311	1,257	403.6
都費のみのもの		175,713	168,051	7,662	4.6
投資的経費分		33,367	31,160	2,207	7.1
その他の経費分		142,346	136,891	5,455	4.0

○ 地方債

地方債発行額は、808億99百万円で、前年度（790億56百万円）に比べ18億42百万円（2.3%）増加した。

主なものは、臨時財政対策債が279億92百万円（前年度比24億61百万円・8.1%の減）、都道府県貸付金が269億39百万円（同70億62百万円・35.5%の増）、一般単独事業債が87億円（同84億33百万円・3.2%の増）などとなっている。

主 要 事 業 債 別 内 訳

（単位：百万円、%）

区分	年度	令和元年度		平成30年度		対前年度比較	
		決算額	地方債内 構成比	決算額	地方債内 構成比	増減額	増減率
地方債発行額		80,899	100.0	79,056	100.0	1,842	2.3
公共事業等債		2,152	2.7	2,263	2.9	△ 111	△ 4.9
防災・減災・国土強靱化緊急対策事業債		1,492	1.8			1,492	皆増
学校教育施設等整備事業債		3,310	4.1	9,445	11.9	△ 6,135	△ 65.0
社会福祉施設整備事業債		351	0.4	492	0.6	△ 140	△ 28.5
一般廃棄物処理事業債		2,908	3.6	3,663	4.6	△ 754	△ 20.6
一般単独事業債		8,700	10.8	8,433	10.7	267	3.2
うち地方道路等整備事業債		1,461	1.8	2,028	2.6	△ 567	△ 28.0
うち(新)緊急防災・減災事業債		2,479	3.1	1,616	2.0	863	53.4
うち公共施設等適正管理推進事業債		1,321	1.6	1,473	1.9	△ 152	△ 10.3
辺地対策事業債		664	0.8	1,052	1.3	△ 388	△ 36.9
過疎対策事業債		1,058	1.3	1,069	1.4	△ 11	△ 1.0
臨時財政対策債		27,992	34.6	30,453	38.5	△ 2,461	△ 8.1
都道府県貸付金		26,939	33.3	19,877	25.1	7,062	35.5

（その他の収入）

○ 繰越金

繰越金は、488億31百万円で、前年度（527億60百万円）に比べ39億30百万円（7.4%）減少した。

○ 分担金及び負担金

分担金及び負担金は、132億62百万円で、前年度（173億67百万円）に比べ41億6百万円（23.6%）減少した。

○ 使用料

使用料は、160億55百万円で、前年度（176億41百万円）に比べ15億86百万円（9.0%）減少した。

○ 手数料

手数料は、164億71百万円で、前年度（156億89百万円）に比べ7億82百万円（5.0%）増加した。

○ 財産収入

財産収入は、44億7百万円で、前年度（66億51百万円）に比べ22億44百万円（33.7%）減少した。このうち、財産運用収入は17億27百万円（前年度比61百万円・3.7%の増）となっている。

○ 寄附金

寄附金は、33億19百万円で、前年度（28億22百万円）に比べ4億96百万円（17.6%）増加した。

○ 繰入金

繰入金は、515億41百万円で、前年度（451億3百万円）に比べ64億38百万円（14.3%）増加した。このうち、基金からの繰入金は480億12百万円（前年度比88億93百万円・22.7%の増）となっている。基金繰入金の内訳では、財政調整基金繰入金が215億24百万円（同29億47百万円・15.9%の増）、その他特定目的基金繰入金が262億88百万円（同63億74百万円・32.0%の増）などとなっている。

○ 諸収入

諸収入は、209億8百万円で、前年度（196億10百万円）に比べ12億98百万円（6.6%）増加した。このうち、雑入は147億95百万円（前年度比8億54百万円・6.1%の増）となっている。

なお、収益事業収入は44億30百万円（前年度比7億31百万円・19.8%の増）となったが、ピークであった平成2年度（445億69百万円）の10%以下となっている。

3 歳出の状況

令和元年度の歳出総額は、1兆6,554億38百万円となり、前年度（1兆6,103億60百万円）に比べ450億78百万円（2.8%）の増加となった。

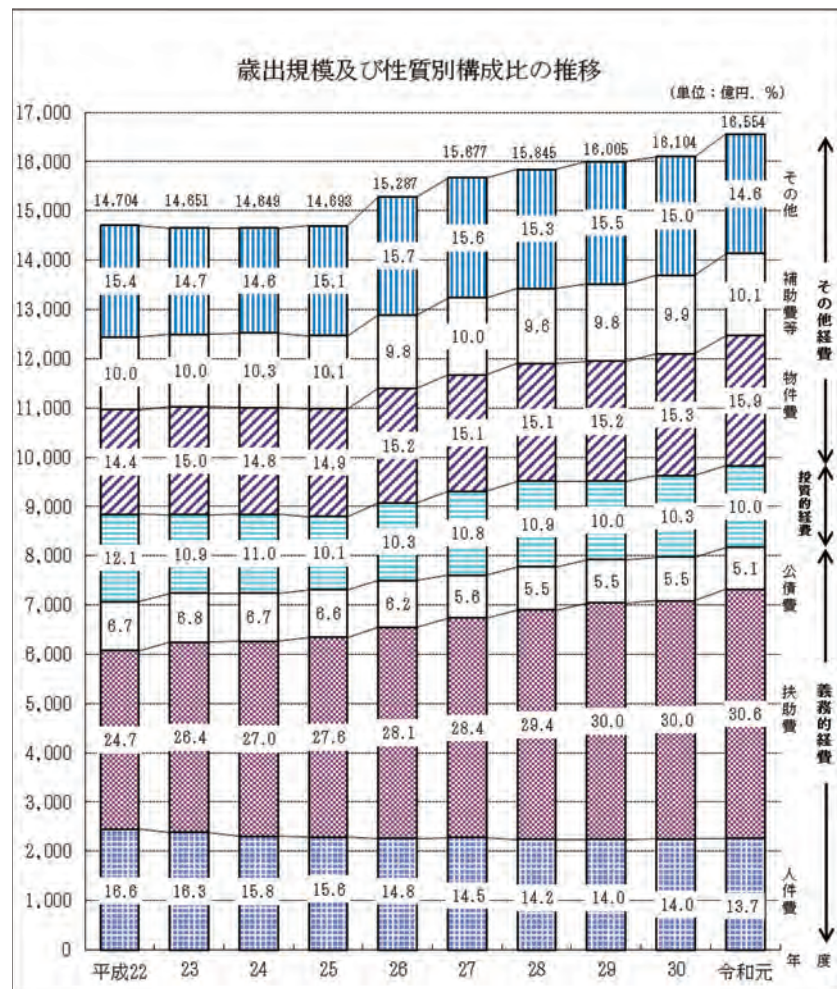
(1) 性質別歳出

性質別に分類した歳出決算額の概要は、次のとおりである。

歳出決算額（性質別）の内訳等

（単位：百万円、%）

区分	年度	令和元年度		平成30年度		対前年度比較	
		決算額	構成比	決算額	構成比	増減額	増減率
歳出総額		1,655,438	100.0	1,610,360	100.0	45,078	2.8
義務的経費		817,379	49.4	797,312	49.5	20,067	2.5
人件費		226,240	13.7	225,122	14.0	1,118	0.5
扶助費		505,919	30.6	483,392	30.0	22,527	4.7
公債費		85,220	5.1	88,798	5.5	△ 3,578	△ 4.0
投資的経費		165,202	10.0	165,383	10.3	△ 181	△ 0.1
うち普通建設事業費		161,838	9.8	164,319	10.2	△ 2,482	△ 1.5
その他経費		672,857	40.6	647,665	40.2	25,192	3.9
物件費		263,959	15.9	247,120	15.3	16,839	6.8
補助費等		166,683	10.1	159,148	9.9	7,535	4.7
積立金		54,489	3.3	56,185	3.5	△ 1,695	△ 3.0
繰出金		175,048	10.6	173,081	10.7	1,967	1.1
その他		12,678	0.8	12,132	0.8	546	4.5



(義務的経費)

義務的経費（人件費、扶助費及び公債費）は、8,173億79百万円で、前年度（7,973億12百万円）に比べ200億67百万円（2.5%）増加した。

歳出総額に占める割合は49.4%となり、前年度（49.5%）から0.1ポイント減少した。

○ 人件費

人件費は、2,262億40百万円で、職員給の増などにより前年度（2,251億22百万円）に比べ11億18百万円（0.5%）増加した。このうち、職員給が1,443億79百万円、退職金が151億45百万円などとなっている。

歳出総額に占める割合は13.7%となり、前年度（14.0%）から0.3ポイント減少した。

人 件 費 の 内 訳

(単位:百万円、%)

区分	年度	令和元年度	平成30年度	対前年度比較	
		決算額	決算額	増減額	増減率
人件費		226,240	225,122	1,118	0.5
職員給		144,379	143,222	1,156	0.8
退職金		15,145	15,642	△ 497	△ 3.2
共済等負担金		30,499	30,724	△ 226	△ 0.7
その他		36,218	35,534	684	1.9

※退職金には退職手当組合加入団体の組合負担金を含んでいる。

○ 扶助費

扶助費は、5,059億19百万円で、前年度（4,833億92百万円）に比べ225億27百万円（4.7%）増加した。

主なものは、児童福祉費が2,470億27百万円、生活保護費が1,332億27百万円、社会福祉費が1,088億54百万円などとなっている。

前年度に比べ増加しているのは、保育所運営費の増などにより児童福祉費が121億57百万円（5.2%）の増となったことなどによる。

歳出総額に占める割合は30.6%となり、前年度（30.0%）から0.6ポイント増加した。

扶 助 費 の 内 訳

(単位:百万円、%)

区分	年度	令和元年度	平成30年度	対前年度比較	
		決算額	決算額	増減額	増減率
扶助費		505,919	483,392	22,527	4.7
社会福祉費		108,854	104,051	4,803	4.6
老人福祉費		2,505	2,514	△ 9	△ 0.4
児童福祉費		247,027	234,870	12,157	5.2
生活保護費		133,227	133,568	△ 341	△ 0.3
その他		14,306	8,389	5,917	70.5

○ 公債費

公債費は、852億20百万円で、前年度（887億98百万円）に比35億78百万円（4.0%）減少した。

歳出総額に占める割合は5.1%となり、前年度（5.5%）から0.4ポイント減少した。

公 債 費 の 状 況

（単位：百万円、%）

区分	年度	令和元年度	平成30年度	対前年度比較	
		決算額	決算額	増減額	増減率
公債費		85,220	88,798	△ 3,578	△ 4.0

(投資的経費)

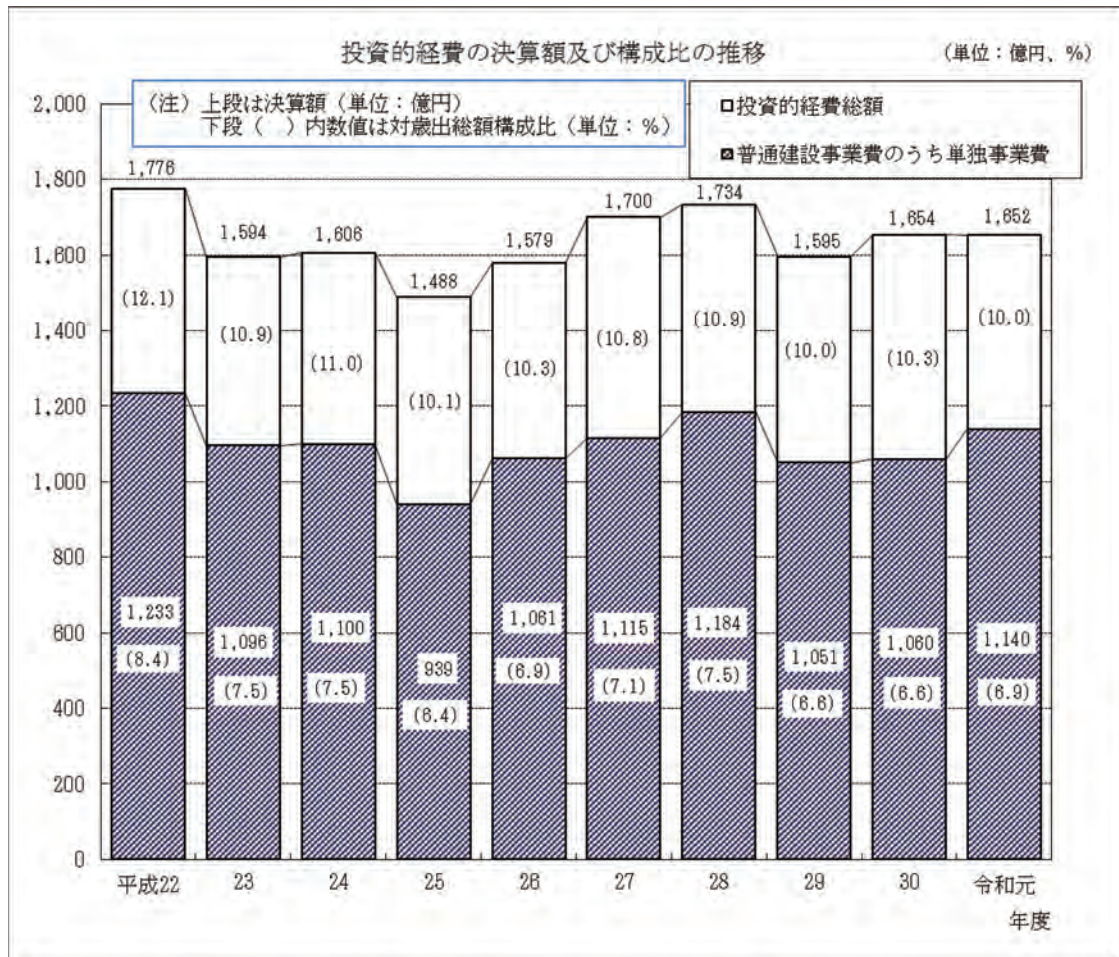
投資的経費（普通建設事業費、災害復旧事業費及び失業対策事業費）は、1,652億2百万円で、前年度（1,653億83百万円）に比べ1億81百万円（0.1%）減少した。

また、歳出総額に占める割合は10.0%となり、前年度（10.3%）から0.3ポイント減少した。

投資的経費の内訳

(単位：百万円、%)

区分	年度	令和元年度		平成30年度		対前年度比較	
		決算額	歳出構成比	決算額	歳出構成比	増減額	増減率
投資的経費		165,202	10.0	165,383	10.3	△ 181	△ 0.1
普通建設事業費		161,838	9.8	164,319	10.2	△ 2,482	△ 1.5
災害復旧事業費		3,364	0.2	1,064	0.1	2,301	216.3
失業対策事業費		-	-	-	-	-	-



○ 普通建設事業費

普通建設事業費は1,618億38百万円で、前年度（1,643億19百万円）に比べ24億82百万円（1.5%）減少した。

補助事業費は464億3百万円で、前年度（570億71百万円）に比べ106億68百万円（18.7%）減少した。

また、単独事業費は1,140億11百万円で、前年度（1,060億10百万円）に比べ80億1百万円（7.5%）増加した。

普通建設事業費の内訳

（単位：百万円、%）

区分	令和元年度		平成30年度		対前年度比較	
	決算額	歳出構成比	決算額	歳出構成比	増減額	増減率
普通建設事業費	161,838	9.8	164,319	10.2	△ 2,482	△ 1.5
補助事業費	46,403	2.8	57,071	3.5	△ 10,668	△ 18.7
単独事業費	114,011	6.9	106,010	6.6	8,001	7.5
その他	1,424	0.1	1,238	0.1	186	15.0

・ 用地取得費

普通建設事業費のうち用地取得費は、159億47百万円で、前年度（214億26百万円）に比べ54億79百万円（25.6%）減少した。

用地取得費の普通建設事業費に占める割合は9.9%となり、前年度（13.0%）から3.1ポイント減少した。

用地取得費の状況

区分	年度	令和元年度	平成30年度
	用地取得費（百万円）	A	15,947
普通建設事業費に占める割合（%）		9.9	13.0
決算額に係る用地取得面積（㎡）	B	159,318	167,030
取得用地単価（円）	A×百万円/B	100,096	128,276

(その他の経費)

その他の経費（物件費、補助費等、積立金、繰出金など）は、6,728億57百万円で、前年度6,476億65百万円）に比べ251億92百万円（3.9%）増加した。

歳出総額に占める割合は40.6%となり、前年度（40.2%）から0.4ポイント増加した。

その他の経費の内訳

(単位：百万円、%)

区分	年度	令和元年度		平成30年度		対前年度比較	
		決算額	歳出構成比	決算額	歳出構成比	増減額	増減率
その他の経費		672,857	40.6	647,665	40.2	25,192	3.9
物件費		263,959	15.9	247,120	15.3	16,839	6.8
維持補修費		11,795	0.7	11,468	0.7	327	2.9
補助費等		166,683	10.1	159,148	9.9	7,535	4.7
積立金		54,489	3.3	56,185	3.5	△ 1,695	△ 3.0
繰出金		175,048	10.6	173,081	10.7	1,967	1.1
その他		883	0.0	664	0.0	219	33.0

○ 物件費

物件費は、2,639億59百万円で、前年度（2,471億20百万円）に比べ168億39百万円（6.8%）増加した。

主なものは委託料であり、1,818億69百万円となっている。

歳出総額に占める割合は15.9%となり、前年度（15.3%）から0.6ポイント増加した。

物件費の内訳

(単位：百万円、%)

区分	年度	令和元年度	平成30年度	対前年度比較	
		決算額	決算額	増減額	増減率
物件費		263,959	247,120	16,839	6.8
賃金		11,147	10,665	482	4.5
旅費		1,187	1,169	17	1.5
交際費		55	64	△ 8	△ 12.9
需用費		31,314	31,539	△ 224	△ 0.7
役務費		6,905	5,992	913	15.2
備品購入費		4,076	3,174	902	28.4
委託料		181,869	168,376	13,493	8.0
その他		27,405	26,141	1,264	4.8

○ 補助費等

補助費等は、1,666億83百万円で、前年度（1,591億48百万円）に比べ75億35百万円（4.7%）増加した。

主なものは、負担金・寄附金が733億31百万円、補助交付金が623億64百万円などとなっている。

歳出総額に占める割合は10.1%となり、前年度（9.9%）から0.2ポイント増加した。

補 助 費 等 の 内 訳

（単位：百万円、%）

区分	年度	令和元年度	平成30年度	対前年度比較	
		決算額	決算額	増減額	増減率
補助費等		166,683	159,148	7,535	4.7
負担金・寄附金		73,331	72,116	1,214	1.7
国・都に対するもの		44,883	44,940	△ 57	△ 0.1
一部事務組合に対するもの		22,739	22,212	527	2.4
その他		5,708	4,963	745	15.0
補助交付金		62,364	60,208	2,156	3.6
その他		30,988	26,824	4,165	15.5

○ 積立金

積立金は、544億89百万円で、前年度（561億85百万円）に比べ16億95百万円（3.0%）減少した。

内訳では、財政調整基金が181億89百万円、減債基金が3億36百万円、その他特定目的基金が359億64百万円となっている。

歳出総額に占める割合は3.3%となり、前年度（3.5%）から0.2ポイント減少した。

積 立 金 の 内 訳

（単位：百万円、%）

区分	年度	令和元年度	平成30年度	対前年度比較	
		決算額	決算額	増減額	増減率
積立金		54,489	56,185	△ 1,695	△ 3.0
財政調整基金		18,189	18,528	△ 339	△ 1.8
減債基金		336	341	△ 5	△ 1.5
その他特定目的基金		35,964	37,315	△ 1,351	△ 3.6

○ 繰出金

繰出金は、1,750億48百万円で、前年度（1,730億81百万円）に比べ19億67百万円（1.1%）増加した。

主なものは、国民健康保険事業会計（事業勘定）への繰出金が494億1百万円、介護保険事業会計（保険事業勘定）への繰出金が490億23百万円、後期高齢者医療事業会計への繰出金が475億62百万円、下水道事業会計への繰出金が259億59百万円などとなっている。

歳出総額に占める割合は10.6%となり、前年度（10.7%）から0.1ポイント減少した。

繰 出 金 の 内 訳

（単位：百万円、%）

区分	年度	対前年度比較			
		令和元年度 決算額	平成30年度 決算額	増減額	増減率
繰出金		175,048	173,081	1,967	1.1
公営企業（法非適）		28,697	29,377	△ 680	△ 2.3
下水道事業会計		25,959	25,980	△ 21	△ 0.1
簡易水道事業会計		446	471	△ 25	△ 5.2
宅地造成事業会計		825	1,255	△ 430	△ 34.2
その他の企業会計		1,466	1,671	△ 205	△ 12.3
国保会計（事業勘定）		49,401	51,305	△ 1,904	△ 3.7
国保会計（直診勘定）		183	153	31	20.0
後期高齢者医療事業会計		47,562	45,897	1,665	3.6
介護会計（保険勘定）		49,023	46,171	2,852	6.2
介護会計（サービス勘定）		168	162	6	3.9
その他		13	16	△ 3	△ 16.3

(2) 目的別歳出

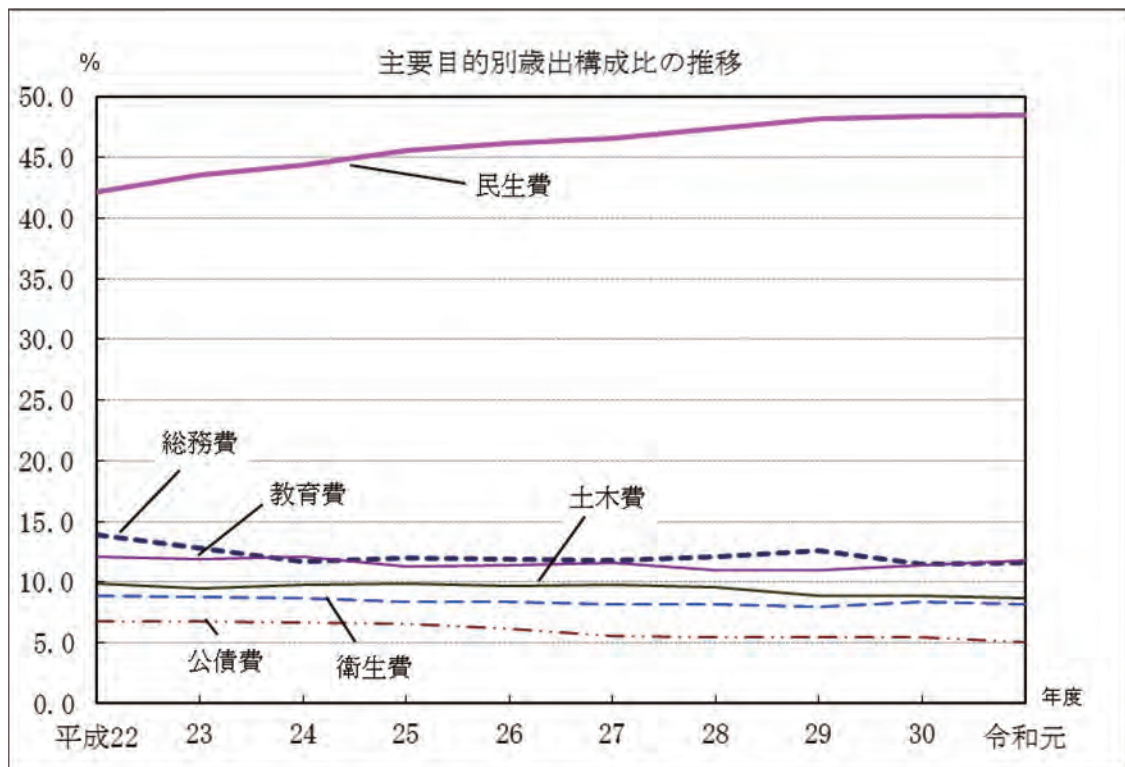
目的別に歳出構成比をみると、最も高いのは民生費（48.5%）であり、以下、教育費（11.8%）、総務費（11.6%）、土木費（8.7%）、衛生費（8.2%）、公債費（5.1%）の順となっている。

なお、民生費は、平成6年度以降26年連続して目的別構成比で第1位となっている。

主要目的別歳出決算額

（単位：百万円、%）

区分	年度	令和元年度		平成30年度		対前年度比較	
		決算額	歳出構成比	決算額	歳出構成比	増減額	増減率
歳出総額		1,655,438	100.0	1,610,360	100.0	45,078	2.8
うち総務費		191,881	11.6	184,780	11.5	7,101	3.8
うち民生費		803,176	48.5	778,924	48.4	24,253	3.1
うち衛生費		136,331	8.2	136,013	8.4	317	0.2
うち土木費		144,059	8.7	144,898	9.0	△ 839	△ 0.6
うち消防費		55,996	3.4	54,431	3.4	1,565	2.9
うち教育費		194,569	11.8	184,298	11.4	10,271	5.6
うち災害復旧費		3,364	0.2	1,064	0.1	2,301	216.3
うち公債費		85,222	5.1	88,798	5.5	△ 3,576	△ 4.0



費目別の主な特徴は、次のとおりである。

○ 総務費

総務費は、1,918億81百万円で、前年度（1,847億80百万円）に比べ71億1百万円（3.8%）増加した。

主なものは、総務管理費が1,593億78百万円などとなっている。

前年度に比べ増加しているのは、選挙費29億2百万円（190.5%）の増などによる。

総 務 費 の 内 訳

（単位：百万円、%）

区分	年度	令和元年度	平成30年度	対前年度比較	
		決算額	決算額	増減額	増減率
総務費		191,881	184,780	7,101	3.8
総務管理費		159,378	156,664	2,714	1.7
徴税費		16,712	15,806	906	5.7
戸籍・住民基本台帳費		9,328	8,784	545	6.2
選挙費		4,426	1,524	2,902	190.5
統計調査費		991	948	43	4.5
監査委員費		1,047	1,055	△ 8	△ 0.8

○ 民生費

民生費は、8,031億76百万円で、前年度（7,789億24百万円）に比べ242億53百万円（3.1%）増加した。

主なものは、児童福祉費が3,493億21百万円、社会福祉費が1,944億56百万円、生活保護費が1,445億18百万円などとなっている。

前年度に比べ増加しているのは、児童福祉費154億31百万円（4.6%）の増などによる。

民 生 費 の 内 訳

（単位：百万円、%）

区分	年度	令和元年度	平成30年度	対前年度比較	
		決算額	決算額	増減額	増減率
民生費		803,176	778,924	24,253	3.1
社会福祉費		194,456	191,103	3,354	1.8
老人福祉費		114,554	109,620	4,934	4.5
児童福祉費		349,321	333,889	15,431	4.6
生活保護費		144,518	144,280	238	0.2
災害救助費		327	31	296	959.0

○ 衛生費

衛生費は、1,363億31百万円で、前年度（1,360億13百万円）に比べ3億17百万円（0.2%）増加した。

主なものは、清掃費が849億34百万円、保健衛生費が491億43百万円などとなっている。前年度に比べ増加しているのは、保健衛生費8億16百万円（1.7%）の増などによる。

衛 生 費 の 内 訳

（単位：百万円、%）

区分	年度	令和元年度	平成30年度	対前年度比較	
		決算額	決算額	増減額	増減率
衛生費		136,331	136,013	317	0.2
保健衛生費		49,143	48,328	816	1.7
結核対策費		540	556	△ 15	△ 2.8
保健所費		1,713	1,902	△ 188	△ 9.9
清掃費		84,934	85,228	△ 294	△ 0.3

○ 土木費

土木費は1,440億59百万円で、前年度（1,448億98百万円）に比べ8億39百万円（0.6%）減少した。

主なものは、都市計画費が920億1百万円、道路橋りょう費が367億47百万円などとなっている。

前年度に比べ増加しているのは、道路橋りょう費17億27百万円（4.9%）の増、住宅費12億19百万円（23.5%）の増などによる。

土 木 費 の 内 訳

（単位：百万円、%）

区分	年度	令和元年度	平成30年度	対前年度比較	
		決算額	決算額	増減額	増減率
土木費		144,059	144,898	△ 839	△ 0.6
土木管理費		7,662	9,106	△ 1,444	△ 15.9
道路橋りょう費		36,747	35,020	1,727	4.9
河川費		1,208	954	254	26.6
港湾費		22	15	6	42.1
都市計画費		92,001	94,602	△ 2,600	△ 2.7
住宅費		6,410	5,191	1,219	23.5
空港費		9	10	△ 1	△ 5.7

○ 教育費

教育費は、1,945億69百万円で、前年度（1,842億98百万円）に比べ102億71百万円（5.6%）増加した。

主なものは、教育総務費が427億70百万円、小学校費が421億78百万円などとなっている。

前年度に比べ増加しているのは、体育施設費63億1百万円（42.6%）の増、教育総務費53億80百万円（14.4%）の増などによる。

教 育 費 の 内 訳

（単位：百万円、%）

区分	年度	令和元年度	平成30年度	対前年度比較	
		決算額	決算額	増減額	増減率
教育費		194,569	184,298	10,271	5.6
教育総務費		42,770	37,390	5,380	14.4
小学校費		42,178	43,883	△ 1,706	△ 3.9
中学校費		24,600	27,236	△ 2,635	△ 9.7
幼稚園費		558	339	219	64.6
社会教育費		35,990	35,961	29	0.1
体育施設費		21,107	14,806	6,301	42.6
学校給食費		27,366	24,683	2,683	10.9

4 将来にわたる財政負担

市町村の将来にわたる財政負担について、地方債現在高及び債務負担行為翌年度以降支出予定額を負担増要因、積立金現在高を負担減要因とみなして分析すると、その主な特徴は次のとおりである。

(1) 将来にわたる財政負担

積立金現在高が増加したものの、地方債現在高及び債務負担行為翌年度以降支出予定額が増加した結果、将来にわたる財政負担（地方債現在高＋債務負担行為翌年度以降支出予定額－積立金現在高）は、9,042億8百万円となり、前年度（9,013億14百万円）に比べ28億94百万円（0.3%）増加した。

将来にわたる財政負担の標準財政規模に対する割合は前年度と同じく105.1%であった。

将来にわたる財政負担の状況

（単位：百万円、%）

区分	年度	令和元年度	平成30年度	対前年度比較	
		決算額	決算額	増減額	増減率
地方債現在高	A	855,560	854,719	841	0.1
債務負担行為翌年度以降支出予定額	B	434,854	424,690	10,165	2.4
積立金現在高	C	386,207	378,095	8,112	2.1
将来にわたる財政負担	A+B-C	904,208	901,314	2,894	0.3
標準財政規模	D	860,533	857,874	2,659	0.3
将来にわたる財政負担の標準財政規模比	$(A+B-C)/D \times 100$	105.1	105.1		

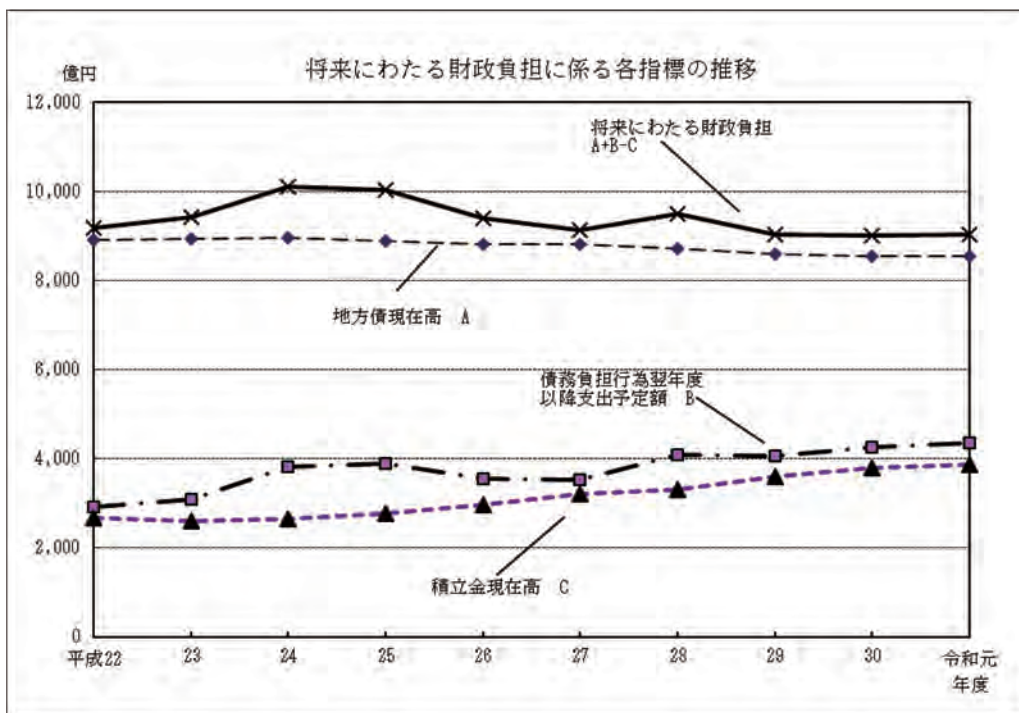
※標準財政規模は、臨時財政対策債発行可能額を含めた数値である。

将来にわたる財政負担の対標準財政規模比の推移

（単位：%）

年度	平成22	23	24	25	26	27	28	29	30	令和元
将来にわたる財政負担 (A+B-C)/D×100	114.6	116.5	125.1	123.5	114.3	107.7	110.5	105.5	105.1	105.1

※標準財政規模は、平成20年度決算統計から臨時財政対策債発行可能額を含んでいる。



(2) 地方債現在高

地方債現在高は、8,555億60百万円で、前年度（8,547億19百万円）に比べ8億41百万円（0.1%）増加した。

主なものは、臨時財政対策債が3,472億43百万円、都道府県貸付金が2,304億93百万円、学校教育施設等整備事業債が849億48百万円などとなっている。

前年度に比べ減少しているのは、学校教育施設等整備事業債49億89百万円（5.5%）の減、減税補填債45億86百万円（23.2%）の減などによるものである。

地方債現在高の内訳

(単位：百万円、%)

区分	年度	令和元年度		平成30年度		対前年度比較	
		現在高	地方債内構成比	現在高	地方債内構成比	増減額	増減率
地方債現在高		855,560	100.0	854,719	100.0	841	0.1
公共事業等債		19,308	2.3	20,087	2.4	△ 779	△ 3.9
防災・減災・国土強靱化対策事業債		1,492	0.2	0	0.0	1,492	皆増
(旧)緊急防災・減災事業債		2,372	0.3	3,077	0.4	△ 706	△ 22.9
全国防災事業債		1,795	0.2	2,020	0.2	△ 224	△ 11.1
学校教育施設等整備事業債		84,948	9.9	89,937	10.5	△ 4,989	△ 5.5
社会福祉施設整備事業債		10,522	1.2	11,185	1.3	△ 663	△ 5.9
一般廃棄物処理事業債		15,004	1.8	13,072	1.5	1,932	14.8
一般単独事業債		73,309	8.6	74,508	8.7	△ 1,199	△ 1.6
うち地方道路等整備事業債		18,710	2.2	19,425	2.3	△ 714	△ 3.7
うち(新)緊急防災・減災事業債		12,041	1.4	10,444	1.2	1,597	15.3
うち公共施設等適正管理推進事業債		3,277	0.4	1,956	0.2	1,321	67.5
辺地対策事業債		4,724	0.6	4,594	0.5	130	2.8
過疎対策事業債		4,193	0.5	3,374	0.4	819	24.3
減収補填債		315	0.0	493	0.1	△ 178	△ 36.1
減収補填債特例分		504	0.1	867	0.1	△ 364	△ 41.9
減税補填債		15,151	1.8	19,737	2.3	△ 4,586	△ 23.2
臨時財政対策債		347,243	40.6	345,647	40.4	1,596	0.5
都道府県貸付金		230,493	26.9	222,529	26.0	7,964	3.6

(3) 債務負担行為翌年度以降支出予定額

債務負担行為翌年度以降支出予定額（その他実質的な債務負担を含む。）は、4,348億54百万円で、前年度（4,246億90百万円）に比べ101億65百万円（2.4%）増加した。

主なものは、物件の購入等に係るものが2,498億92百万円、その他に係るものが1,795億5百万円などとなっている。

前年度に比べ増加しているのは、その他に係るもの200億8百万円（12.5%）の増などによるものである。

債務負担行為翌年度以降支出予定額の内訳

（単位：百万円、%）

区分	年度	令和元年度	平成30年度	対前年度比較	
		計上額	計上額	増減額	増減率
債務負担行為翌年度以降支出予定額		434,854	424,690	10,165	2.4
物件の購入等		249,892	259,417	△ 9,525	△ 3.7
債務保証・損失補償		5,457	5,776	△ 318	△ 5.5
その他		179,505	159,497	20,008	12.5
その他実質的な債務負担		-	-	-	-
計		434,854	424,690	10,165	2.4

(4) 積立金現在高

積立金現在高は、3,862億7百万円で、前年度（3,780億95百万円）に比べ81億12百万円（2.1%）増加した。

内訳では、財政調整基金が1,209億6百万円、減債基金が43億28百万円、その他特定目的基金が2,609億73百万円となっている。

前年度に比べ増加しているのは、その他特定目的基金100億28百万円（4.0%）の増などによるものである。

積立金現在高の内訳

（単位：百万円、%）

区分	年度	令和元年度	平成30年度	対前年度比較	
		現在高	現在高	増減額	増減率
積立金現在高		386,207	378,095	8,112	2.1
財政調整基金		120,906	122,958	△ 2,052	△ 1.7
減債基金		4,328	4,192	136	3.3
その他特定目的基金		260,973	250,945	10,028	4.0

(別 表)

公債費負担比率・経常収支比率対前年度比較

(単位：%、ポイント)

区分 団体	公債費負担比率			経常収支比率		
	令和元年度	平成30年度	増減	令和元年度	平成30年度	増減
八王子市	8.6	10.5	△1.9	87.3	88.1	△0.8
立川市	7.1	7.9	△0.8	91.0	91.1	△0.1
武蔵野市	3.4	3.8	△0.4	84.3	84.2	0.1
三鷹市	10.7	8.6	2.1	89.8	89.4	0.4
青梅市	9.4	10.0	△0.6	100.2	99.6	0.6
府中市	5.4	5.5	△0.1	87.0	83.9	3.1
昭島市	7.8	8.8	△1.0	93.9	90.9	3.0
調布市	5.6	6.0	△0.4	89.7	95.8	△6.1
町田市	7.4	6.9	0.5	93.3	91.3	2.0
小金井市	8.4	8.8	△0.4	95.6	96.4	△0.8
小平市	8.2	8.6	△0.4	93.7	92.7	1.0
日野市	7.5	7.4	0.1	95.0	97.7	△2.7
東村山市	11.6	12.3	△0.7	96.8	93.1	3.7
国分寺市	6.4	6.7	△0.3	94.5	96.8	△2.3
国立市	8.2	8.6	△0.4	100.2	96.2	4.0
福生市	4.7	4.7	0.0	91.3	93.1	△1.8
狛江市	9.6	10.3	△0.7	92.7	91.3	1.4
東大和市	7.6	7.7	△0.1	96.6	94.4	2.2
清瀬市	10.3	10.1	0.2	95.1	93.1	2.0
東久留米市	8.0	9.3	△1.3	93.7	94.5	△0.8
武蔵村山市	6.8	6.9	△0.1	95.3	94.6	0.7
多摩市	5.4	5.1	0.3	90.6	90.3	0.3
稲城市	9.0	9.1	△0.1	91.1	89.1	2.0
羽村市	6.9	7.7	△0.8	102.6	100.7	1.9
あきる野市	12.6	13.9	△1.3	99.3	98.6	0.7
西東京市	11.9	12.4	△0.5	95.1	95.3	△0.2
市計	7.8	8.2	△0.4	92.1	91.9	0.2
瑞穂町	4.8	5.0	△0.2	90.9	90.2	0.7
日の出町	8.9	8.9	0.0	104.0	109.7	△5.7
檜原村	5.2	4.8	0.4	81.3	81.6	△0.3
奥多摩町	6.2	5.9	0.3	74.3	76.9	△2.6
大島町	18.9	18.2	0.7	88.3	97.2	△8.9
利島村	7.1	3.9	3.2	80.3	76.9	3.4
新島村	10.5	10.9	△0.4	85.9	86.8	△0.9
神津島村	9.2	7.1	2.1	77.0	82.2	△5.2
三宅村	11.6	9.3	2.3	91.1	86.0	5.1
御蔵島村	7.0	5.5	1.5	55.3	71.0	△15.7
八丈町	15.7	15.8	△0.1	90.7	87.2	3.5
青ヶ島村	3.0	4.6	△1.6	89.3	88.2	1.1
小笠原村	10.9	13.5	△2.6	85.7	84.6	1.1
町村計	9.4	9.3	0.1	89.0	90.4	△1.4
市町村計	7.9	8.3	△0.4	92.0	91.8	0.2

※ 経常収支比率は、経常一般財源等に減収補填債（特例分）及び臨時財政対策債の発行額を加えた率である。

令和元年度市町村普通会計決算概要

1 収支の状況

(単位：百万円、%)

区分	年度	令和元年度	平成30年度	対前年度増減額		対前年度増減率	
				元年度	30年度	元年度	30年度
歳入総額	A	1,706,856	1,660,825	46,031	6,198	2.8	0.4
歳出総額	B	1,655,438	1,610,360	45,078	9,828	2.8	0.6
形式収支	A-B=C	51,418	50,466	952	△ 3,629	1.9	△ 6.7
翌年度に繰り越すべき財源	D	6,632	4,820	1,812	171	37.6	3.7
実質収支	C-D=E	44,786	45,646	△ 859	△ 3,800	△ 1.9	△ 7.7
単年度収支	F	△ 861	△ 3,800	2,939	△ 10,708	77.3	△ 155.0
積立金	G	18,189	18,528	△ 339	△ 4,049	△ 1.8	△ 17.9
繰上償還金	H	1,384	2,273	△ 889	1,772	△ 39.1	353.3
積立金取崩し額	I	21,524	18,577	2,947	5,164	15.9	38.5
実質単年度収支	F+G+H-I	△ 2,812	△ 1,576	△ 1,236	△ 18,150	△ 78.4	△ 109.5

2 歳入の状況

(単位：百万円、%)

区分	年度	令和元年度		平成30年度		対前年度増減額		対前年度増減率		増減 寄与率
		決算額	構成比	決算額	構成比	元年度	30年度	元年度	30年度	
歳入総額		1,706,856	100.0	1,660,825	100.0	46,031	6,198	2.8	0.4	100.0
一般財源		915,073	53.6	899,591	54.2	15,482	△ 3,684	1.7	△ 0.4	33.6
地方税		751,282	44.0	740,388	44.6	10,893	7,280	1.5	1.0	23.7
地方譲与税		7,045	0.4	6,890	0.4	156	44	2.3	0.6	0.3
利子割交付金		1,037	0.1	1,386	0.1	△ 348	72	△ 25.1	5.5	△ 0.8
配当割交付金		5,151	0.3	4,613	0.3	538	△ 794	11.7	△ 14.7	1.2
株式等譲渡所得割交付金		3,172	0.2	3,756	0.2	△ 584	△ 1,654	△ 15.6	△ 30.6	△ 1.3
地方消費税交付金		71,393	4.2	74,592	4.5	△ 3,199	△ 12,842	△ 4.3	△ 14.7	△ 6.9
ゴルフ場利用税交付金		401	0.0	404	0.0	△ 3	△ 3	△ 0.7	△ 0.8	0.0
特別地方消費税交付金		—	—	—	—	—	—	—	—	—
自動車取得税交付金		2,058	0.1	4,097	0.2	△ 2,039	180	△ 49.8	4.6	△ 4.4
自動車税環境性能割交付金		726	0.0			726		皆増		1.6
地方特例交付金等		10,236	0.6	3,616	0.2	6,620	469	183.1	14.9	14.4
地方交付税		58,143	3.4	55,615	3.3	2,529	3,633	4.5	7.0	5.5
交通安全対策特別交付金		446	0.0	454	0.0	△ 8	△ 27	△ 1.7	△ 5.7	0.0
国有提供施設等所在 市町村助成交付金		3,981	0.2	3,780	0.2	201	△ 42	5.3	△ 1.1	0.4
特定財源		791,783	46.4	761,234	45.8	30,549	9,883	4.0	1.3	66.4
分担金及び負担金		13,262	0.8	17,367	1.0	△ 4,106	1,204	△ 23.6	7.4	△ 8.9
使用料及び手数料		32,526	1.9	33,330	2.0	△ 804	360	△ 2.4	1.1	△ 1.7
国庫支出金		289,118	16.9	273,335	16.5	15,784	△ 3,100	5.8	△ 1.1	34.3
都支出金		246,973	14.5	231,198	13.9	15,775	2,296	6.8	1.0	34.3
財産収入		4,407	0.3	6,651	0.4	△ 2,244	△ 68	△ 33.7	△ 1.0	△ 4.9
寄附金		3,319	0.2	2,822	0.2	496	△ 367	17.6	△ 11.5	1.1
繰入金		51,541	3.0	45,103	2.7	6,438	△ 9,086	14.3	△ 16.8	14.0
繰越金		48,831	2.9	52,760	3.2	△ 3,930	5,974	△ 7.4	12.8	△ 8.5
諸収入		20,908	1.2	19,610	1.2	1,298	1,309	6.6	7.2	2.8
うち収益事業収入		4,430	0.3	3,699	0.2	731	1,492	19.8	67.6	1.6
地方債		80,899	4.7	79,056	4.8	1,842	11,361	2.3	16.8	4.0
うち臨時財政対策債		27,992	1.6	30,453	1.8	△ 2,461	3,802	△ 8.1	14.3	△ 5.3

3 歳 出 の 状 況

(1) 性 質 別 内 訳

(単位：百万円、%)

区分	年度		令和元年度		平成30年度		対前年度増減額		対前年度増減率		増減 寄与率
	決算額	構成比	決算額	構成比	元年度	30年度	元年度	30年度			
歳 出 総 額	1,655,438	100.0	1,610,360	100.0	45,078	9,828	2.8	0.6	100.0		
義 務 的 経 費	817,379	49.4	797,312	49.5	20,067	5,356	2.5	0.7	44.5		
人 件 費	226,240	13.7	225,122	14.0	1,118	1,147	0.5	0.5	2.5		
うち職員給	144,379	8.7	143,222	8.9	1,156	△ 1,052	0.8	△ 0.7	2.6		
扶 助 費	505,919	30.6	483,392	30.0	22,527	3,119	4.7	0.6	50.0		
公 債 費	85,220	5.1	88,798	5.5	△ 3,578	1,090	△ 4.0	1.2	△ 7.9		
投 資 的 経 費	165,202	10.0	165,383	10.3	△ 181	5,891	△ 0.1	3.7	△ 0.4		
普 通 建 設 事 業 費	161,838	9.8	164,319	10.2	△ 2,482	5,291	△ 1.5	3.3	△ 5.5		
補 助 事 業 費	46,403	2.8	57,071	3.5	△ 10,668	3,951	△ 18.7	7.4	△ 23.7		
単 独 事 業 費	114,011	6.9	106,010	6.6	8,001	877	7.5	0.8	17.7		
そ の 他	1,424	0.1	1,238	0.1	186	463	15.0	59.6	0.4		
災 害 復 旧 事 業 費	3,364	0.2	1,064	0.1	2,301	600	216.3	129.3	5.1		
失 業 対 策 事 業 費	—	—	—	—	—	—	—	—	—		
そ の 他 の 経 費	672,857	40.6	647,665	40.2	25,192	△ 1,419	3.9	△ 0.2	55.9		
物 件 費	263,959	15.9	247,120	15.3	16,839	4,200	6.8	1.7	37.4		
補 助 費 等	166,683	10.1	159,148	9.9	7,535	1,860	4.7	1.2	16.7		
維 持 補 修 費	11,795	0.7	11,468	0.7	327	105	2.9	0.9	0.7		
積 立 金	54,489	3.3	56,185	3.5	△ 1,695	△ 9,737	△ 3.0	△ 14.8	△ 3.8		
投 資 及 び 出 資 金	364	0.0	163	0.0	201	54	123.8	49.1	0.4		
貸 付 金	520	0.0	502	0.0	18	△ 72	3.6	△ 12.6	0.0		
繰 出 金	175,048	10.6	173,081	10.7	1,967	2,171	1.1	1.3	4.4		
前 年 度 繰 上 充 用 金	—	—	—	—	—	—	—	—	—		

(2) 目 的 別 内 訳

(単位：百万円、%)

区分	年度		令和元年度		平成30年度		対前年度増減額		対前年度増減率		増減 寄与率
	決算額	構成比	決算額	構成比	元年度	30年度	元年度	30年度			
歳 出 総 額	1,655,438	100.0	1,610,360	100.0	45,078	9,828	2.8	0.6	100.0		
議 会 費	11,031	0.7	10,944	0.7	87	△ 151	0.8	△ 1.4	0.2		
総 務 費	191,881	11.6	184,780	11.5	7,101	△ 17,232	3.8	△ 8.5	15.8		
民 生 費	803,176	48.5	778,924	48.4	24,253	8,008	3.1	1.0	53.8		
衛 生 費	136,331	8.2	136,013	8.4	317	8,240	0.2	6.4	0.7		
労 働 費	7,183	0.4	7,035	0.4	148	72	2.1	1.0	0.3		
農 林 水 産 業 費	7,364	0.4	7,013	0.4	352	△ 721	5.0	△ 9.3	0.8		
商 工 費	15,041	0.9	11,908	0.7	3,133	△ 389	26.3	△ 3.2	7.0		
土 木 費	144,059	8.7	144,898	9.0	△ 839	2,895	△ 0.6	2.0	△ 1.9		
消 防 費	55,996	3.4	54,431	3.4	1,565	△ 702	2.9	△ 1.3	3.5		
教 育 費	194,569	11.8	184,298	11.4	10,271	8,161	5.6	4.6	22.8		
災 害 復 旧 費	3,364	0.2	1,064	0.1	2,301	600	216.3	129.3	5.1		
公 債 費	85,222	5.1	88,798	5.5	△ 3,576	1,084	△ 4.0	1.2	△ 7.9		
諸 支 出 金	220	0.0	254	0.0	△ 34	△ 37	△ 13.5	△ 12.7	△ 0.1		

(2) 令和元年度 決算収支の状況

(単位：千円)

区分 団体	歳入総額 (A)	歳出総額 (B)	歳入歳出差引 (A) - (B) = (C)	翌年度に繰り越すべき財源 (D)	実質収支 (C) - (D) = (E)	区分
1 八王子市	209,499,468	205,650,422	3,849,046	2,234,128	1,614,918	八立
2 立川市	80,667,857	75,637,291	5,030,566	713,332	4,317,234	立
3 武蔵野市	71,391,022	68,465,219	2,925,803	135,543	2,790,260	武
4 三鷹市	73,147,701	71,925,617	1,222,084	99,505	1,122,579	武
5 青梅市	51,857,053	51,015,248	841,805	125,002	716,803	三
6 府中市	105,551,007	102,997,593	2,553,414	27,351	2,526,063	府
7 昭島市	46,589,350	45,182,987	1,406,363	88,208	1,318,155	昭
8 調布市	96,470,371	92,992,103	3,478,268	688,519	2,789,749	調
9 町田市	159,397,944	154,324,046	5,073,898	576,143	4,497,755	町
10 小金井市	46,998,282	44,760,300	2,237,982	12,855	2,225,127	町
11 小平市	67,701,603	65,567,658	2,133,945	1,080	2,132,865	平
12 日野市	73,581,978	71,606,338	1,975,640	25,463	1,950,177	日
13 東村山市	56,994,495	54,839,669	2,154,826	221,055	1,933,771	日
14 国分寺市	48,600,565	47,124,544	1,476,021	182,539	1,293,482	東
15 国立市	30,651,976	30,285,200	366,776	2,184	364,592	分
16 福生市	25,359,062	24,678,918	680,144	208	679,936	福
17 狛江市	29,857,876	28,875,637	982,239	76,654	905,585	狛
18 東大和市	33,397,772	31,933,530	1,464,242	80,140	1,384,102	狛
19 清瀬市	31,713,571	30,979,872	733,699	49,968	683,731	東
20 東久留米市	44,385,281	42,328,829	2,056,452	333,662	1,722,790	清
21 武蔵村山市	29,003,825	28,165,643	838,182	26,641	811,541	久
22 多摩市	57,550,935	55,961,691	1,589,244	296,696	1,292,548	武
23 稲城市	34,034,961	33,006,107	1,028,854	54,388	974,466	蔵
24 羽村市	23,200,272	22,486,389	713,883	12,844	701,039	村
25 あきる野市	31,503,619	30,811,696	691,923	86,014	605,909	多
26 西東京市	72,192,986	70,780,699	1,412,287	100	1,412,187	稲
27 市計	1,631,300,832	1,582,383,246	48,917,586	6,150,222	42,767,364	羽
28 瑞穂町	17,440,602	17,030,424	410,178	144,152	266,026	瑞
29 日の出町	9,364,453	9,053,352	311,101	10,623	300,478	日
30 檜原村	3,725,383	3,602,574	122,809	13,031	109,778	檜
31 奥多摩町	7,338,017	7,093,106	244,911	50,520	194,391	奥
32 西多摩計	37,868,455	36,779,456	1,088,999	218,326	870,673	西
33 大島町	9,530,718	9,422,466	108,252	21,818	86,434	大
34 利島村	1,317,424	1,263,862	53,562	0	53,562	利
35 新島村	4,435,955	4,169,082	266,873	52,173	214,700	新
36 神津島村	2,884,326	2,802,325	82,001	0	82,001	神
37 三宅村	4,271,168	4,116,573	154,595	0	154,595	三
38 御蔵島村	1,599,696	1,536,770	62,926	9,417	53,509	御
39 八丈町	7,553,626	7,377,841	175,785	94,935	80,850	八
40 青ヶ島村	1,209,823	951,222	258,601	73,218	185,383	青
41 小笠原村	4,883,912	4,634,792	249,120	11,766	237,354	小
42 島しょ計	37,686,648	36,274,933	1,411,715	263,327	1,148,388	島
43 町村計	75,555,103	73,054,389	2,500,714	481,653	2,019,061	町
44 市町村計	1,706,855,935	1,655,437,635	51,418,300	6,631,875	44,786,425	計

(2) 令和元年度 決算収支の状況(つづき)

(単位:千円、%)

区分 団体	単年度収支 (F)	積立金 (G)	繰上償還金 (H)	積立金取崩額 (I)	実質単年度収支 (F) + (G) + (H) - (I) = (J)	標準財政規模 (K)	臨時財政対策債 発行可能額 (L)	実質収支比率 (E) / (K) %	区分
1 八王子市	△ 2,126,601	1,218,220	0	1,000,000	△ 1,908,381	108,326,054	6,514,096	1.5	八立
2 立川市	575,575	3,454	0	0	579,029	41,166,136	0	10.5	立
3 武蔵野市	22,898	488	0	0	23,386	41,610,881	0	6.7	武
4 三鷹市	△ 718,886	28,590	1,228,100	200,000	337,804	39,929,420	0	2.8	三
5 青梅市	△ 122,188	419,514	0	550,000	△ 252,674	26,543,446	2,041,851	2.7	青
6 府中市	△ 971,209	7,000	24,300	283,000	△ 1,222,909	54,980,877	0	4.6	府
7 昭島市	△ 592,150	484,172	0	0	△ 107,978	21,639,380	445,214	6.1	昭
8 調布市	△ 694,325	1,980,713	0	641,500	644,888	45,484,118	0	6.1	調
9 町田市	2,098,910	2,710,446	0	4,357,912	451,444	79,102,926	3,472,886	5.7	町
10 小金井市	410,623	1,610,115	0	1,030,000	990,738	22,523,957	0	9.9	町
11 小平市	145,588	994,048	0	1,110,000	29,636	35,278,571	1,121,562	6.0	平
12 日野市	337,222	799,709	21,566	1,182,768	△ 24,271	34,622,858	1,433,982	5.6	日
13 東村山市	96,570	78	0	1,389,814	△ 1,293,166	28,964,861	2,057,176	6.7	東
14 国分寺市	64,085	652,505	0	682,942	33,648	24,455,212	0	5.3	分
15 国立市	△ 238,768	309,098	0	589,000	△ 518,670	15,447,887	0	2.4	国
16 福生市	236,872	216,792	0	200,000	253,664	11,634,980	803,083	5.8	福
17 狛江市	△ 137,608	349,593	0	350,000	△ 138,015	15,527,999	960,117	5.8	狛
18 東大和市	△ 89,252	736,763	0	1,074,070	△ 426,559	17,000,011	1,200,550	8.1	東
19 清瀬市	△ 167,753	425,743	0	438,764	△ 180,774	15,370,992	908,096	4.4	清
20 東久留米市	△ 115,108	919,070	0	1,393,056	△ 589,094	22,592,602	1,523,439	7.6	東
21 武蔵村山市	28,381	410,001	0	428,395	9,987	13,901,909	966,827	5.8	村
22 多摩市	271,196	1,151,126	109,955	1,597,000	△ 64,723	30,994,502	0	4.2	多
23 稲城市	175,455	78,563	0	3,169	250,849	17,574,142	669,790	5.5	稲
24 羽村市	132,202	324,815	0	642,218	△ 185,201	11,267,181	298,992	6.2	羽
25 あきる野市	289,141	40	0	329,641	△ 40,460	16,561,478	1,083,728	3.7	あ
26 西東京市	139,544	819,269	0	800,000	158,813	38,730,287	2,133,161	3.6	西
27 市計	△ 949,586	16,649,925	1,383,921	20,273,249	△ 3,188,989	831,232,667	27,634,550	5.1	市
28 瑞穂町	78,785	128,179	0	640,000	△ 433,036	7,040,581	0	3.8	瑞
29 日の出町	67,078	311,591	0	0	378,669	4,210,918	298,313	7.1	日
30 檜原村	△ 5,919	1,153	0	81,614	△ 86,380	1,404,913	38,867	7.8	檜
31 奥多摩町	32,299	78,011	0	0	110,310	2,580,734	90,603	7.5	奥
32 西多摩計	172,243	518,934	0	721,614	△ 30,437	15,237,146	427,783	5.7	西
33 大島町	△ 136,818	4,037	0	100,000	△ 232,781	3,294,382	129,432	2.6	大
34 利島村	△ 6,448	94,196	0	0	87,748	337,317	9,009	15.9	利
35 新島村	77,280	70,084	0	180,000	△ 32,636	1,672,510	51,172	12.8	新
36 神津島村	19,529	44,250	0	0	63,779	1,118,448	35,163	7.3	神
37 三宅村	24,499	71,178	0	66,547	29,130	1,584,601	50,351	9.8	三
38 御蔵島村	14,511	507,653	0	183,000	339,164	361,167	9,547	14.8	御
39 八丈町	△ 26,023	0	0	0	△ 26,023	3,548,440	122,743	2.3	八
40 青ヶ島村	△ 65,219	175,076	0	0	109,857	239,406	6,083	77.4	青
41 小笠原村	15,323	53,824	0	0	69,147	1,906,520	59,564	12.4	小
42 島しょ計	△ 83,366	1,020,298	0	529,547	407,385	14,062,791	473,064	8.2	島
43 町村計	88,877	1,539,232	0	1,251,161	376,948	29,299,937	900,847	6.9	町
44 市町村計	△ 860,709	18,189,157	1,383,921	21,524,410	△ 2,812,041	860,532,604	28,535,397	5.2	計

※標準財政規模は臨時財政対策債発行可能額を含めた数値である。

(3) 普通会計以外の各会計の決算状況（公営企業会計を除く）

各会計	区分	団 体 数	実質収支額
			A
国民健康保険事業会計 (事業勘定)	計	39	4,657
	黒字団体	39	
	赤字団体	0	
国民健康保険事業会計 (直診勘定)	計	7	36
	黒字団体	7	
	赤字団体	0	
後期高齢者医療事業会計	計	39	820
	黒字団体	39	
	赤字団体	0	
介護保険事業会計 (保険事業勘定)	計	39	6,402
	黒字団体	39	
	赤字団体	0	
介護保険事業会計 (介護サービス事業勘定)	計	6	2
	黒字団体	6	
	赤字団体	0	
収益事業会計	計	7	5,939
	黒字団体	7	
	赤字団体	0	

- (注) 1 収益事業会計は、一部事務組合を含む。
2 実質収支額において収支ゼロとなる団体は黒字団体に含む。

(単位：百万円)

財 源 補 填 の 措 置 額			再 差 引 収 支 A - B - C + D	対 前 年 度 繰 入 金 増 減 額
都 支 出 金 B	繰 入 金 C	繰 出 金 D		
0	26,991	710	4,657	△ 2,286
—	187	5	36	32
—	—	561	1,381	—
—	—	5	6,408	—
—	168	1	△ 165	6
—	968	4,440	9,411	583

(4) 過去10年間の決算収支の状況

ア 収支の状況（10か年）

年度 区分	平成22年度		23年度		24年度		25年度		26年度	
	決算額	対前年度 増減率	決算額	対前年度 増減率	決算額	対前年度 増減率	決算額	対前年度 増減率	決算額	対前年度 増減率
歳入総額 A	1,509,336	2.2	1,509,842	0.0	1,508,329	△ 0.1	1,520,501	0.8	1,575,848	3.6
歳出総額 B	1,470,365	2.8	1,465,148	△ 0.4	1,464,870	△ 0.0	1,469,266	0.3	1,528,698	4.0
形式収支（A－B） C	38,972	△ 14.4	44,694	14.7	43,459	△ 2.8	51,235	17.9	47,150	△ 8.0
翌年度に繰り越すべき財源 D	5,547	20.3	5,156	△ 7.0	3,294	△ 36.1	3,124	△ 5.2	4,893	56.6
実質収支（C－D） E	33,424	△ 18.3	39,537	18.3	40,164	1.6	48,111	19.8	42,257	△ 12.2
単年度収支 F	△ 7,488	△ 209.6	6,105	△ 181.5	627	△ 89.7	7,947	1,167.3	△ 5,854	△ 173.7
積立金 G	29,572	82.0	17,635	△ 40.4	16,021	△ 9.2	20,092	25.4	24,191	20.4
繰上償還金 H	195	△ 84.6	1,011	419.7	327	△ 67.7	314	△ 3.9	230	△ 26.7
積立金取崩し額 I	19,516	51.9	16,316	△ 16.4	13,376	△ 18.0	15,812	18.2	16,223	2.6
実質単年度収支 （F＋G＋H－I）	2,763	△ 76.0	8,435	205.3	3,599	△ 57.3	12,541	248.5	2,344	△ 81.3

(単位：百万円、%)

27年度		28年度		29年度		30年度		令和元年度	
決算額	対前年度 増減率	決算額	対前年度 増減率	決算額	対前年度 増減率	決算額	対前年度 増減率	決算額	対前年度 増減率
1,624,113	3.1	1,632,104	0.5	1,654,627	1.4	1,660,825	0.4	1,706,856	2.8
1,567,663	2.5	1,584,527	1.1	1,600,532	1.0	1,610,360	0.6	1,655,438	2.8
56,450	19.7	47,577	△ 15.7	54,095	13.7	50,466	△ 6.7	51,418	1.9
6,289	28.5	5,040	△ 19.9	4,650	△ 7.7	4,820	3.7	6,632	37.6
50,161	18.7	42,538	△ 15.2	49,446	16.2	45,646	△ 7.7	44,786	△ 1.9
7,904	235.0	△ 7,623	△ 196.4	6,908	190.6	△ 3,800	△ 155.0	△ 861	77.3
18,737	△ 22.5	19,371	3.4	22,577	16.5	18,528	△ 17.9	18,189	△ 1.8
473	105.4	228	△ 51.8	502	119.8	2,273	353.3	1,384	△ 39.1
14,590	△ 10.1	21,348	46.3	13,413	△ 37.2	18,577	38.5	21,524	15.9
12,524	434.2	△ 9,371	△ 174.8	16,574	276.9	△ 1,576	△ 109.5	△ 2,812	△ 78.4

イ 歳入の状況（10か年）

区分	平成22年度			23年度			24年度			25年度			26年度		
	決算額	構成比	対前年度 増減率	決算額	構成比	対前年度 増減率	決算額	構成比	対前年度 増減率	決算額	構成比	対前年度 増減率	決算額	構成比	対前年度 増減率
歳入総額	1,509,336	100.0	2.2	1,509,842	100.0	0.0	1,508,329	100.0	△ 0.1	1,520,501	100.0	0.8	1,575,848	100.0	3.6
一般財源	830,190	55.0	1.0	837,293	55.5	0.9	834,550	55.3	△ 0.3	845,268	55.6	1.3	872,804	55.4	3.3
地方税	698,568	46.3	△ 1.7	698,943	46.3	0.1	698,035	46.3	△ 0.1	707,733	46.5	1.4	726,939	46.1	2.7
地方特例交付金等	7,196	0.5	△ 15.0	7,904	0.5	9.8	3,310	0.2	△ 58.1	3,189	0.2	△ 3.7	2,858	0.2	△ 10.4
地方交付税	56,687	3.8	56.8	64,038	4.2	13.0	66,830	4.4	4.4	61,931	4.1	△ 7.3	57,303	3.6	△ 7.5
その他	67,739	4.5	1.1	66,408	4.4	△ 2.0	66,376	4.4	△ 0.0	72,414	4.8	9.1	85,704	5.4	18.4
特定財源	679,146	45.0	3.8	672,549	44.5	△ 1.0	673,778	44.7	0.2	675,233	44.4	0.2	703,044	44.6	4.1
国庫支出金	215,819	14.3	9.8	226,403	15.0	4.9	223,546	14.8	△ 1.3	233,505	15.4	4.5	250,284	15.9	7.2
都支出金	192,724	12.8	11.8	199,174	13.2	3.3	205,215	13.6	3.0	208,001	13.7	1.4	212,388	13.5	2.1
収益事業収入	367	0.0	△ 73.0	730	0.0	98.9	740	0.0	1.4	900	0.1	21.6	790	0.1	△ 12.2
地方債	97,268	6.4	14.8	87,227	5.8	△ 10.3	87,719	5.8	0.6	78,602	5.2	△ 10.4	76,232	4.8	△ 3.0
その他	172,969	11.5	△ 13.2	159,015	10.5	△ 8.1	156,559	10.4	△ 1.5	154,225	10.1	△ 1.5	163,350	10.4	5.9

(単位：百万円、%)

27年度			28年度			29年度			30年度			令和元年度		
決算額	構成比	対前年度 増減率	決算額	構成比	対前年度 増減率	決算額	構成比	対前年度 増減率	決算額	構成比	対前年度 増減率	決算額	構成比	対前年度 増減率
1,624,113	100.0	3.1	1,632,104	100.0	0.5	1,654,627	100.0	1.4	1,660,825	100.0	0.4	1,706,856	100.0	2.8
911,432	56.1	4.4	890,499	54.6	△ 2.3	903,275	54.6	1.4	899,591	54.2	△ 0.4	915,073	53.6	1.7
728,802	44.9	0.3	729,068	44.7	0.0	733,108	44.3	0.6	740,388	44.6	1.0	751,282	44.0	1.5
2,769	0.2	△ 3.1	2,851	0.2	3.0	3,147	0.2	10.4	3,616	0.2	14.9	10,236	0.6	183.1
53,218	3.3	△ 7.1	49,951	3.1	△ 6.1	51,982	3.1	4.1	55,615	3.3	7.0	58,143	3.4	4.5
126,643	7.8	47.8	108,629	6.7	△ 14.2	115,038	7.0	5.9	99,971	6.0	△ 13.1	95,411	5.6	△ 4.6
712,681	43.9	1.4	741,605	45.4	4.1	751,352	45.4	1.3	761,234	45.8	1.3	791,783	46.4	4.0
262,916	16.2	5.0	274,522	16.8	4.4	276,435	16.7	0.7	273,335	16.5	△ 1.1	289,118	16.9	5.8
215,249	13.3	1.3	221,393	13.6	2.9	228,902	13.8	3.4	231,198	13.9	1.0	246,973	14.5	6.8
1,220	0.1	54.4	1,320	0.1	8.2	2,207	0.1	67.2	3,699	0.2	67.6	4,430	0.3	19.8
78,239	4.8	2.6	69,498	4.3	△ 11.2	67,695	4.1	△ 2.6	79,056	4.8	16.8	80,899	4.7	2.3
155,058	9.5	△ 5.1	174,871	10.7	12.8	176,112	10.6	0.7	173,946	10.5	△ 1.2	170,363	10.0	△ 2.1

ウ 歳出（性質別）の状況（10か年）

年度 区分	平成22年度			23年度			24年度			25年度			26年度		
	決算額	構成比	対前年度 増減率	決算額	構成比	対前年度 増減率	決算額	構成比	対前年度 増減率	決算額	構成比	対前年度 増減率	決算額	構成比	対前年度 増減率
歳出総額	1,470,365	100.0	2.8	1,465,148	100.0	△ 0.4	1,464,870	100.0	△ 0.0	1,469,266	100.0	0.3	1,528,698	100.0	4.0
義務的経費	706,850	48.1	9.6	723,889	49.4	2.4	723,781	49.4	△ 0.0	731,209	49.8	1.0	749,848	49.1	2.5
人件費	244,591	16.6	△ 3.0	238,659	16.3	△ 2.4	230,883	15.8	△ 3.3	228,538	15.6	△ 1.0	226,540	14.8	△ 0.9
職員給	152,503	10.4	△ 5.8	148,309	10.1	△ 2.8	145,602	9.9	△ 1.8	144,195	9.8	△ 1.0	144,465	9.5	0.2
扶助費	363,058	24.7	24.8	386,152	26.4	6.4	395,136	27.0	2.3	406,079	27.6	2.8	428,822	28.1	5.6
公債費	99,201	6.7	△ 2.9	99,079	6.8	△ 0.1	97,762	6.7	△ 1.3	96,592	6.6	△ 1.2	94,486	6.2	△ 2.2
投資的経費	177,640	12.1	4.3	159,400	10.9	△ 10.3	160,600	11.0	0.8	148,752	10.1	△ 7.4	157,866	10.3	6.1
普通建設事業費	177,210	12.1	4.3	158,168	10.8	△ 10.7	160,458	11.0	1.4	148,082	10.1	△ 7.7	156,937	10.3	6.0
災害復旧事業費	430	0.0	25.2	1,232	0.1	186.7	142	0.0	△ 88.5	670	0.0	372.4	929	0.1	38.8
失業対策事業費	—	—	—	—	—	—	—	—	—	—	—	—	—	—	—
その他の経費	585,875	39.8	△ 4.8	581,859	39.7	△ 0.7	580,489	39.6	△ 0.2	589,304	40.1	1.5	620,984	40.6	5.4
物件費	212,202	14.4	△ 0.8	219,290	15.0	3.3	216,206	14.8	△ 1.4	218,442	14.9	1.0	232,152	15.2	6.3
補助費等	147,751	10.0	△ 29.9	146,815	10.0	△ 0.6	151,120	10.3	2.9	148,664	10.1	△ 1.6	149,269	9.8	0.4
維持補修費	10,314	0.7	△ 2.1	10,606	0.7	2.8	10,006	0.7	△ 5.7	10,149	0.7	1.4	10,757	0.7	6.0
積立金	49,914	3.4	48.1	38,879	2.7	△ 22.1	39,201	2.7	0.8	46,510	3.2	18.6	56,104	3.7	20.6
繰出金	163,979	11.2	13.9	165,063	11.3	0.7	162,855	11.1	△ 1.3	164,704	11.2	1.1	170,752	11.2	3.7
その他	1,714	0.1	△ 34.3	1,206	0.1	△ 29.7	1,102	0.1	△ 8.6	834	0.1	△ 24.3	1,948	0.1	133.5

(単位：百万円、%)

27年度			28年度			29年度			30年度			令和元年度		
決算額	構成比	対前年度 増減率	決算額	構成比	対前年度 増減率	決算額	構成比	対前年度 増減率	決算額	構成比	対前年度 増減率	決算額	構成比	対前年度 増減率
1,567,663	100.0	2.5	1,584,527	100.0	1.1	1,600,532	100.0	1.0	1,610,360	100.0	0.6	1,655,438	100.0	2.8
760,796	48.5	1.5	777,679	49.1	2.2	791,956	49.5	1.8	797,312	49.5	0.7	817,379	49.4	2.5
227,475	14.5	0.4	224,356	14.2	△ 1.4	223,976	14.0	△ 0.2	225,122	14.0	0.5	226,240	13.7	0.5
144,404	9.2	△ 0.0	144,486	9.1	0.1	144,274	9.0	△ 0.1	143,222	8.9	△ 0.7	144,379	8.7	0.8
445,901	28.4	4.0	465,653	29.4	4.4	480,272	30.0	3.1	483,392	30.0	0.6	505,919	30.6	4.7
87,420	5.6	△ 7.5	87,670	5.5	0.3	87,708	5.5	0.0	88,798	5.5	1.2	85,220	5.1	△ 4.0
169,999	10.8	7.7	173,357	10.9	2.0	159,492	10.0	△ 8.0	165,383	10.3	3.7	165,202	10.0	△ 0.1
168,497	10.7	7.4	172,575	10.9	2.4	159,028	9.9	△ 7.8	164,319	10.2	3.3	161,838	9.8	△ 1.5
1,503	0.1	61.7	782	0.0	△ 47.9	464	0.0	△ 40.7	1,064	0.1	129.3	3,364	0.2	216.3
—	—	—	—	—	—	—	—	—	—	—	—	—	—	—
636,867	40.6	2.6	633,491	40.0	△ 0.5	649,084	40.6	2.5	647,665	40.2	△ 0.2	672,857	40.6	3.9
236,150	15.1	1.7	239,292	15.1	1.3	242,920	15.2	1.5	247,120	15.3	1.7	263,959	15.9	6.8
156,563	10.0	4.9	152,470	9.6	△ 2.6	157,287	9.8	3.2	159,148	9.9	1.2	166,683	10.1	4.7
10,517	0.7	△ 2.2	11,228	0.7	6.8	11,363	0.7	1.2	11,468	0.7	0.9	11,795	0.7	2.9
53,739	3.4	△ 4.2	56,054	3.5	4.3	65,921	4.1	17.6	56,185	3.5	△ 14.8	54,489	3.3	△ 3.0
178,045	11.4	4.3	173,504	10.9	△ 2.6	170,910	10.7	△ 1.5	173,081	10.7	1.3	175,048	10.6	1.1
1,854	0.1	△ 4.9	943	0.1	△ 49.1	683	0.0	△ 27.5	664	0.0	△ 2.8	883	0.1	33.0

エ 歳出（目的別）の状況（10か年）

年度 区分	平成22年度			23年度			24年度			25年度			26年度		
	決算額	構成比	対前年度 増減率	決算額	構成比	対前年度 増減率	決算額	構成比	対前年度 増減率	決算額	構成比	対前年度 増減率	決算額	構成比	対前年度 増減率
歳出総額	1,470,365	100.0	2.8	1,465,148	100.0	△ 0.4	1,464,870	100.0	△ 0.0	1,469,266	100.0	0.3	1,528,698	100.0	4.0
議会費	10,115	0.7	△ 1.8	13,069	0.9	29.2	11,701	0.8	△ 10.5	11,285	0.8	△ 3.6	11,437	0.7	1.3
総務費	204,012	13.9	△ 16.1	187,053	12.8	△ 8.3	171,407	11.7	△ 8.4	176,435	12.0	2.9	182,461	11.9	3.4
民生費	619,946	42.2	18.7	638,252	43.6	3.0	650,322	44.4	1.9	670,683	45.6	3.1	705,832	46.2	5.2
衛生費	130,245	8.9	△ 1.3	128,779	8.8	△ 1.1	127,299	8.7	△ 1.1	124,026	8.4	△ 2.6	129,124	8.4	4.1
農林水産業費	5,884	0.4	△ 11.4	5,940	0.4	1.0	5,989	0.4	0.8	5,718	0.4	△ 4.5	7,333	0.5	28.2
土木費	145,554	9.9	△ 0.1	139,146	9.5	△ 4.4	143,087	9.8	2.8	145,317	9.9	1.6	147,679	9.7	1.6
消防費	54,726	3.7	3.5	55,335	3.8	1.1	55,166	3.8	△ 0.3	53,388	3.6	△ 3.2	54,989	3.6	3.0
教育費	178,255	12.1	△ 1.1	174,340	11.9	△ 2.2	176,468	12.0	1.2	166,053	11.3	△ 5.9	174,395	11.4	5.0
災害復旧費	430	0.0	25.2	1,232	0.1	186.7	142	0.0	△ 88.5	670	0.0	372.4	929	0.1	38.8
公債費	99,211	6.7	△ 2.9	99,079	6.8	△ 0.1	97,772	6.7	△ 1.3	96,599	6.6	△ 1.2	94,486	6.2	△ 2.2
その他	21,988	1.5	△ 37.0	22,923	1.6	4.3	25,518	1.7	11.3	19,093	1.3	△ 25.2	20,032	1.3	4.9

(単位：百万円、%)

27年度			28年度			29年度			30年度			令和元年度		
決算額	構成比	対前年度 増減率	決算額	構成比	対前年度 増減率	決算額	構成比	対前年度 増減率	決算額	構成比	対前年度 増減率	決算額	構成比	対前年度 増減率
1,567,663	100.0	2.5	1,584,527	100.0	1.1	1,600,532	100.0	1.0	1,610,360	100.0	0.6	1,655,438	100.0	2.8
11,972	0.8	4.7	11,205	0.7	△ 6.4	11,095	0.7	△ 1.0	10,944	0.7	△ 1.4	11,031	0.7	0.8
185,402	11.8	1.6	191,923	12.1	3.5	202,012	12.6	5.3	184,780	11.5	△ 8.5	191,881	11.6	3.8
729,925	46.6	3.4	751,698	47.4	3.0	770,915	48.2	2.6	778,924	48.4	1.0	803,176	48.5	3.1
128,499	8.2	△ 0.5	130,249	8.2	1.4	127,774	8.0	△ 1.9	136,013	8.4	6.4	136,331	8.2	0.2
7,050	0.4	△ 3.9	7,062	0.4	0.2	7,734	0.5	9.5	7,013	0.4	△ 9.3	7,364	0.4	5.0
152,925	9.8	3.6	152,329	9.6	△ 0.4	142,003	8.9	△ 6.8	144,898	9.0	2.0	144,059	8.7	△ 0.6
58,749	3.7	6.8	57,950	3.7	△ 1.4	55,133	3.4	△ 4.9	54,431	3.4	△ 1.3	55,996	3.4	2.9
181,726	11.6	4.2	173,655	11.0	△ 4.4	176,137	11.0	1.4	184,298	11.4	4.6	194,569	11.8	5.6
1,503	0.1	61.7	782	0.0	△ 47.9	464	0.0	△ 40.7	1,064	0.1	129.3	3,364	0.2	216.3
87,420	5.6	△ 7.5	87,670	5.5	0.3	87,714	5.5	0.1	88,798	5.5	1.2	85,222	5.1	△ 4.0
22,492	1.4	12.3	20,005	1.3	△ 11.1	19,552	1.2	△ 2.3	19,197	1.2	△ 1.8	22,444	1.4	16.9

(5) 財政力指数等の状況

年度 団体	平成 29 年 度			平成 30 年 度	
	基準財政需要額	基準財政収入額	財政力指数 B	基準財政需要額	基準財政収入額
八王子市	79,324,476	75,202,819	0.948	78,910,593	74,542,520
立川市	26,861,630	31,770,286	1.183	27,124,585	31,361,730
武蔵野市	20,777,970	31,338,219	1.508	20,662,906	31,409,871
三鷹市	25,995,221	31,004,277	1.193	26,011,082	29,754,492
青梅市	19,792,749	17,344,668	0.876	19,649,269	16,976,079
府中市	34,831,578	41,629,268	1.195	34,617,819	42,292,145
昭島市	16,310,752	15,960,012	0.978	16,138,205	15,669,541
調布市	30,101,552	36,225,541	1.203	30,312,631	36,113,540
町田市	59,188,606	57,874,419	0.978	58,453,585	56,649,088
小金井市	16,408,050	17,317,335	1.055	16,738,839	17,060,210
小平市	26,046,231	25,336,408	0.973	26,290,421	25,576,945
日野市	25,922,250	25,156,802	0.970	26,005,036	25,280,132
東村山市	21,697,295	17,703,042	0.816	21,834,428	17,658,630
国分寺市	17,835,117	18,306,491	1.026	17,874,302	18,115,974
国立市	11,592,973	12,002,810	1.035	11,723,212	11,717,664
福生市	8,843,240	6,961,232	0.787	8,890,430	6,787,956
狛江市	11,549,890	10,261,326	0.888	11,499,525	10,123,565
東大和市	12,474,421	10,757,333	0.862	12,488,673	10,600,387
清瀬市	11,970,405	8,216,568	0.686	11,965,933	8,160,574
東久留米市	16,952,693	14,269,261	0.842	16,898,575	14,168,899
武蔵村山市	10,434,362	8,792,068	0.843	10,402,245	8,553,831
多摩市	20,491,603	23,647,054	1.154	20,793,455	23,045,497
稲城市	13,106,593	12,574,806	0.959	13,074,724	12,473,383
羽村市	8,647,285	8,609,139	0.996	8,312,646	8,125,541
あきる野市	12,670,620	9,417,025	0.743	12,739,947	9,159,137
西東京市	29,121,452	26,408,440	0.907	28,691,856	25,960,540
市計	588,949,014	594,086,649	(0.985) 1.009	588,104,922	587,337,871
瑞穂町	5,307,693	5,516,512	1.039	5,330,699	5,325,724
日の出町	3,197,904	2,190,465	0.685	3,260,147	2,240,621
檜原村	1,303,816	209,412	0.161	1,297,311	210,733
奥多摩町	2,254,724	690,276	0.306	2,248,422	663,309
西多摩計	12,064,137	8,606,665	(0.548) 0.713	12,136,579	8,440,387
大島町	2,895,127	974,735	0.337	2,868,275	944,744
利島村	322,720	44,576	0.138	313,874	47,243
新島村	1,538,168	337,004	0.219	1,528,954	326,265
神津島村	970,254	225,356	0.232	984,920	220,855
三宅村	1,390,614	344,300	0.248	1,427,376	337,729
御蔵島村	365,664	44,118	0.121	335,426	44,488
八丈町	3,176,422	968,017	0.305	3,145,066	943,380
青ヶ島村	254,102	36,486	0.144	225,111	38,184
小笠原村	1,774,833	451,710	0.255	1,712,555	457,306
島しょ計	24,752,041	12,032,967	(0.222) 0.270	24,541,557	3,360,194
町村計	24,947,208	12,414,951	(0.322) 0.486	24,678,136	11,800,581
市町村計	613,701,055	606,119,616	(0.764) 0.988	612,783,058	599,138,452

※ 各計欄は、加重平均。ただし、同欄上側（ ）内数値は、単純平均である。

(単位：千円、%)

財政力指数 C	令和元年度		財政力指数 C	3年平均 (A+B+C)/3	元年度 交付税 種地		
	基準財政需要額	基準財政収入額					
0.945	80,322,494	75,199,733	0.936	0.943	I	7	八
1.156	27,356,118	31,668,694	1.158	1.166	II	9	立
1.520	20,630,891	31,322,657	1.518	1.515	II	10	武
1.144	25,925,694	30,465,116	1.175	1.171	II	10	三
0.864	19,901,990	16,707,179	0.839	0.860	I	5	青
1.222	34,624,871	42,357,461	1.223	1.213	I	6	府
0.971	16,494,610	16,198,999	0.982	0.977	II	8	昭
1.191	30,452,721	34,954,763	1.148	1.181	II	10	調
0.969	59,001,897	56,843,395	0.963	0.970	I	7	町
1.019	16,824,453	17,334,304	1.030	1.035	II	9	金
0.973	26,604,831	25,860,146	0.972	0.973	II	10	平
0.972	26,027,980	25,011,650	0.961	0.968	II	9	日
0.809	22,032,220	17,628,050	0.800	0.808	II	9	東
1.014	17,795,505	18,735,177	1.053	1.031	II	10	分
1.000	11,756,458	11,769,896	1.001	1.012	II	9	国
0.764	8,943,536	6,831,324	0.764	0.772	II	7	福
0.880	11,810,951	10,396,023	0.880	0.883	II	9	狛
0.849	12,749,522	10,753,818	0.843	0.851	II	8	大
0.682	12,189,924	8,250,525	0.677	0.682	II	8	清
0.838	17,062,546	14,195,736	0.832	0.837	II	9	久
0.822	10,563,136	8,623,979	0.816	0.827	II	7	村
1.108	20,695,800	23,878,697	1.154	1.139	II	9	多
0.954	13,185,434	12,612,168	0.957	0.957	II	9	稲
0.977	8,555,138	8,414,224	0.984	0.986	II	7	羽
0.719	12,972,540	9,223,431	0.711	0.724	II	6	あ
0.905	28,980,802	26,200,518	0.904	0.905	II	10	西
(0.972)			(0.972)	(0.976)			
0.999	593,462,062	591,437,663	0.997	1.002			
0.999	5,292,014	5,452,721	1.030	1.023	II	6	瑞
0.687	3,302,535	2,213,415	0.670	0.681	II	6	日
0.162	1,316,307	217,364	0.165	0.163	II	4	檜
0.295	2,314,280	668,384	0.289	0.297	II	3	奥
(0.536)			(0.539)	(0.541)			
0.695	12,225,136	8,551,884	0.700	0.703			
0.329	2,929,743	917,213	0.313	0.326	II	1	大
0.151	316,916	45,691	0.144	0.144	II	1	利
0.213	1,535,924	327,394	0.213	0.215	II	1	新
0.224	1,023,983	223,263	0.218	0.225	II	1	神
0.237	1,458,177	351,328	0.241	0.242	II	1	三
0.133	341,189	44,085	0.129	0.128	II	1	御
0.300	3,178,807	949,040	0.299	0.301	II	1	八
0.170	222,551	39,425	0.177	0.164	II	1	青
0.267	1,720,143	454,736	0.264	0.262	II	1	小
(0.225)			(0.222)	(0.223)			
0.268	12,727,433	3,352,175	0.263	0.267			
(0.321)			(0.319)	(0.321)			
0.478	24,952,569	11,904,059	0.477	0.480			
(0.755)			(0.755)	(0.758)			
0.978	618,414,631	603,341,722	0.976	0.981			

2 集 計 表

(単位：千円、%)

(1) 繰越額等の状況

(単位：千円)

区 分	1 継続費通次繰越額	2 繰越明許費繰越額	3 事故繰越繰越額	4 事業繰越額	5 支払繰延額	合 計
						(1～5) a
1 人件費	0	244	0	0	0	244
2 普通建設事業費	1,273,256	20,476,394	814,865	0	0	22,564,515
1 補助事業費	616,536	14,695,074	310,123	0	0	15,621,733
2 単独事業費	656,720	5,781,320	504,742	0	0	6,942,782
3 国直轄事業負担金	0	0	0	0	0	0
4 県営事業負担金	0	0	0	0	0	0
3 災害復旧事業費	0	2,336,394	35,413	0	0	2,371,807
1 補助事業費	0	1,014,628	0	0	0	1,014,628
2 単独事業費	0	1,321,766	35,413	0	0	1,357,179
4 その他	14,500	998,216	79,255	48,916	0	1,140,887
合計(1～4) A	1,287,756	23,811,248	929,533	48,916	0	26,077,453
未収入特定財源 B	881,828	18,353,008	210,742	0	0	19,445,578
翌年度繰越財源 A-B	405,928	5,458,240	718,791	48,916	0	6,631,875

(単位：千円)

区 分	未収入特定財源 b	b の 内 訳			翌年度へ繰り越すべき財源 a - b
		国庫支出金	地方債	その他	
1 人件費	64	64	0	0	180
2 普通建設事業費	17,136,960	6,826,390	9,633,300	677,270	5,427,555
1 補助事業費	14,174,287	6,826,390	7,143,146	204,751	1,447,446
2 単独事業費	2,962,673	0	2,490,154	472,519	3,980,109
3 国直轄事業負担金	0	0	0	0	0
4 県営事業負担金	0	0	0	0	0
3 災害復旧事業費	2,062,383	407,253	1,207,200	447,930	309,424
1 補助事業費	980,411	407,253	233,858	339,300	34,217
2 単独事業費	1,081,972	0	973,342	108,630	275,207
4 その他	246,171	181,792	0	64,379	894,716
合計(1～4)	19,445,578	7,415,499	10,840,500	1,189,579	6,631,875

(2) ～ 1 収入の状況 (市町村計)

(単位:千円、%)

区 分	令和元年度							決算額構成比 (%)
	決算額 (A)	臨時的なもの(B)		差引経常的なもの (A)-(B)	左の内訳			
		特定財源	一般財源等		特定財源	一般財源等		
1 地方税	751,281,661	0	55,183,560	696,098,101	0	696,098,101	44.0	
2 地方譲与税	7,045,119	0	0	7,045,119	0	7,045,119	0.4	
3 利子割交付金	1,037,195	0	0	1,037,195	0	1,037,195	0.1	
4 配当割交付金	5,151,293	0	0	5,151,293	0	5,151,293	0.3	
5 株式等譲渡所得割交付金	3,171,554	0	0	3,171,554	0	3,171,554	0.2	
6 分離課税所得割交付金	0	0	0	0	0	0	0.0	
7 地方消費税交付金	71,393,433	0	0	71,393,433	0	71,393,433	4.2	
8 ゴルフ場利用税交付金	401,389	0	0	401,389	0	401,389	0.0	
9 特別地方消費税交付金	0	0	0	0	0	0	0.0	
10 軽油引取税・自動車取得税交付金	2,057,914	0	0	2,057,914	0	2,057,914	0.1	
12 自動車税環境性能割交付金	725,929	0	0	725,929	0	725,929	0.0	
13 地方特例交付金等	10,236,322	0	0	10,236,322	0	10,236,322	0.6	
14 地方交付税	58,143,486	0	7,076,396	51,067,090	0	51,067,090	3.4	
15 交通安全対策特別交付金	445,915	0	0	445,915	0	445,915	0.0	
16 分担金及び負担金	13,261,791	289,339	38,594	12,933,858	12,920,239	13,619	0.8	
17 使用料	16,055,104	83,889	566,063	15,405,152	11,559,224	3,845,928	0.9	
18 手数料	16,470,907	599,060	158,596	15,713,251	15,711,864	1,387	1.0	
19 国庫支出金	289,118,455	28,099,027	4,820,232	256,199,196	256,199,196	0	16.9	
20 国有提供施設等所在市町村助成交付金	3,981,492	0	0	3,981,492	0	3,981,492	0.2	
21 都道府県支出金	246,973,450	84,965,878	3,969,467	158,038,105	158,038,105	0	14.5	
22 財産収入	4,407,465	411,757	2,764,932	1,230,776	106,925	1,123,851	0.3	
23 寄附金	3,318,566	1,403,285	1,915,281	0	0	0	0.2	
24 繰入金	51,540,582	22,822,437	28,718,145	0	0	0	3.0	
25 繰越金	48,830,645	3,389,837	45,440,808	0	0	0	2.9	
26 諸収入	20,907,754	6,076,689	9,836,797	4,994,268	4,451,731	542,537	1.2	
1 収益事業収入	4,430,000	0	4,430,000	0	0	0	0.3	
2 各種貸付金元利収入	692,278	169,277	161,613	361,388	220,865	140,523	0.0	
3 その他	15,785,476	5,907,412	5,245,184	4,632,880	4,230,866	402,014	0.9	
27 地方債	80,898,514	52,906,100	27,992,414	0	0	0	4.7	
1 うち都道府県貸付金	26,938,600	26,938,600	0	0	0	0	1.6	
2 うち減収補填債特例分	0	0	0	0	0	0	0.0	
3 うち臨時財政対策債	27,992,414	0	27,992,414	0	0	0	1.6	
28 歳入合計	1,706,855,935	201,047,298	188,481,285	1,317,327,352	458,987,284	858,340,068	100.0	
1 一般財源(1～15, 20の計)	915,072,702	0	62,259,956	852,812,746	0	852,812,746	53.6	
2 一般財源(狭)(1～14の計)	910,645,295	0	62,259,956	848,385,339	0	848,385,339	53.4	
歳入構成比(%)	100.0	11.8	11.0	77.2	26.9	50.3	-	

収入の状況（市町村計）（つづき）

（単位：千円、％）

区 分	平成 30 年度			増 減 額 (A) - (C) (D)	増 減 率 (D) / (C) (%)
	決 算 額 (C)	左のうち経常一般財源等	決 算 額 構 成 比 (%)		
1 地方税	740,388,354	685,890,202	44.6	10,893,307	1.5
2 地方譲与税	6,889,599	6,889,599	0.4	155,520	2.3
3 利子割交付金	1,385,674	1,385,674	0.1	-348,479	-25.1
4 配当割交付金	4,613,211	4,613,211	0.3	538,082	11.7
5 株式等譲渡所得割交付金	3,755,857	3,755,857	0.2	-584,303	-15.6
6 分離課税所得割交付金	0	0	0.0	0	0.0
7 地方消費税交付金	74,592,039	74,592,039	4.5	-3,198,606	-4.3
8 ゴルフ場利用税交付金	404,082	404,082	0.0	-2,693	-0.7
9 特別地方消費税交付金	0	0	0.0	0	0.0
10 軽油引取税・自動車取得税交付金	4,097,001	4,097,001	0.2	-2,039,087	-49.8
12 自動車税環境性能割交付金	0	0	0.0	725,929	皆増
13 地方特例交付金等	3,616,422	3,616,422	0.2	6,619,900	183.1
14 地方交付税	55,614,983	49,155,491	3.3	2,528,503	4.5
15 交通安全対策特別交付金	453,508	453,508	0.0	-7,593	-1.7
16 分担金及び負担金	17,367,489	17,437	1.0	-4,105,698	-23.6
17 使用料	17,641,497	3,797,892	1.1	-1,586,393	-9.0
18 手数料	15,688,674	1,373	0.9	782,233	5.0
19 国庫支出金	273,334,870	0	16.5	15,783,585	5.8
20 国有提供施設等所在市町村助成交付金	3,780,452	3,780,452	0.2	201,040	5.3
21 都道府県支出金	231,198,473	0	13.9	15,774,977	6.8
22 財産収入	6,651,170	1,053,799	0.4	-2,243,705	-33.7
23 寄附金	2,822,202	0	0.2	496,364	17.6
24 繰入金	45,102,851	0	2.7	6,437,731	14.3
25 繰越金	52,760,391	0	3.2	-3,929,746	-7.4
26 諸収入	19,610,247	421,699	1.2	1,297,507	6.6
1 収益事業収入	3,699,000	0	0.2	731,000	19.8
2 各種貸付金元利収入	797,347	119,406	0.0	-105,069	-13.2
3 その他	15,113,900	302,293	0.9	671,576	4.4
27 地方債	79,056,339	0	4.8	1,842,175	2.3
1 うち都道府県貸付金	19,877,000	0	1.2	7,061,600	35.5
2 うち減収補填債特例分	0	0	0.0	0	0.0
3 うち臨時財政対策債	30,453,439	0	1.8	-2,461,025	-8.1
28 歳入合計	1,660,825,385	843,925,738	100.0	46,030,550	2.8
1 一般財源（1～15、20の計）	899,591,182	838,633,538	54.2	15,481,520	1.7
2 一般財源（狭）（1～14の計）	895,357,222	834,399,578	53.9	15,288,073	1.7
歳入構成比（％）	100.0	50.8	-	-	-

(2) ～ 2 収入の状況 (市計)

(単位:千円、%)

区 分	令和元年度							決算額構成比 (%)
	決算額 (A)	臨時的なもの(B)		差引経常的なもの (A) - (B)	左の内訳			
		特定財源	一般財源等		特定財源	一般財源等		
1 地方税	737,307,082	0	54,420,082	682,887,000	0	682,887,000	45.2	
2 地方譲与税	6,657,873	0	0	6,657,873	0	6,657,873	0.4	
3 利子割交付金	1,022,467	0	0	1,022,467	0	1,022,467	0.1	
4 配当割交付金	5,078,165	0	0	5,078,165	0	5,078,165	0.3	
5 株式等譲渡所得割交付金	3,126,620	0	0	3,126,620	0	3,126,620	0.2	
6 分離課税所得割交付金	0	0	0	0	0	0	0.0	
7 地方消費税交付金	69,831,831	0	0	69,831,831	0	69,831,831	4.3	
8 ゴルフ場利用税交付金	400,804	0	0	400,804	0	400,804	0.0	
9 特別地方消費税交付金	0	0	0	0	0	0	0.0	
10 軽油引取税・自動車取得税交付金	1,956,097	0	0	1,956,097	0	1,956,097	0.1	
12 自動車税環境性能割交付金	689,957	0	0	689,957	0	689,957	0.0	
13 地方特例交付金等	9,999,264	0	0	9,999,264	0	9,999,264	0.6	
14 地方交付税	42,489,786	0	4,595,594	37,894,192	0	37,894,192	2.6	
15 交通安全対策特別交付金	425,026	0	0	425,026	0	425,026	0.0	
16 分担金及び負担金	13,097,334	278,465	38,233	12,780,636	12,767,017	13,619	0.8	
17 使用料	14,923,632	75,233	450,711	14,397,688	10,560,924	3,836,764	0.9	
18 手数料	16,061,484	599,057	157,695	15,304,732	15,304,732	0	1.0	
19 国庫支出金	284,002,158	26,327,994	4,367,224	253,306,940	253,306,940	0	17.4	
20 国有提供施設等所在市町村助成交付金	3,027,410	0	0	3,027,410	0	3,027,410	0.2	
21 都道府県支出金	225,162,073	68,787,500	3,686,069	152,688,504	152,688,504	0	13.8	
22 財産収入	3,863,604	361,125	2,495,316	1,007,163	25,699	981,464	0.2	
23 寄附金	3,103,067	1,223,896	1,879,171	0	0	0	0.2	
24 繰入金	47,537,328	20,637,764	26,899,564	0	0	0	2.9	
25 繰越金	46,666,558	3,211,735	43,454,823	0	0	0	2.9	
26 諸収入	18,733,688	5,545,637	8,782,229	4,405,822	3,993,154	412,668	1.1	
1 収益事業収入	4,430,000	0	4,430,000	0	0	0	0.3	
2 各種貸付金元利収入	594,971	156,727	154,729	283,515	163,976	119,539	0.0	
3 その他	13,708,717	5,388,910	4,197,500	4,122,307	3,829,178	293,129	0.8	
27 地方債	76,137,524	49,034,100	27,103,424	0	0	0	4.7	
1 うち都道府県貸付金	26,553,600	26,553,600	0	0	0	0	1.6	
2 うち減収補填債特例分	0	0	0	0	0	0	0.0	
3 うち臨時財政対策債	27,103,424	0	27,103,424	0	0	0	1.7	
28 歳入合計	1,631,300,832	176,082,506	178,330,135	1,276,888,191	448,646,970	828,241,221	100.0	
1 一般財源(1～15, 20の計)	882,012,382	0	59,015,676	822,996,706	0	822,996,706	54.1	
2 一般財源(狭)(1～14の計)	878,559,946	0	59,015,676	819,544,270	0	819,544,270	53.9	
歳入構成比(%)	100.0	10.8	10.9	78.3	27.5	50.8	-	

収入の状況(市計) (つづき)

(単位:千円、%)

区 分	平成30年度			増減額 (A) - (C) (D)	増減率 (D) / (C) (%)
	決算額 (C)	左のうち経常一般財源等	決算額構成比 (%)		
1 地方税	726,643,114	672,902,564	45.7	10,663,968	1.5
2 地方譲与税	6,536,774	6,536,774	0.4	121,099	1.9
3 利子割交付金	1,365,884	1,365,884	0.1	-343,417	-25.1
4 配当割交付金	4,547,310	4,547,310	0.3	530,855	11.7
5 株式等譲渡所得割交付金	3,702,255	3,702,255	0.2	-575,635	-15.5
6 分離課税所得割交付金	0	0	0.0	0	0.0
7 地方消費税交付金	72,960,474	72,960,474	4.6	-3,128,643	-4.3
8 ゴルフ場利用税交付金	403,393	403,393	0.0	-2,589	-0.6
9 特別地方消費税交付金	0	0	0.0	0	0.0
10 軽油引取税・自動車取得税交付金	3,894,852	3,894,852	0.2	-1,938,755	-49.8
12 自動車税環境性能割交付金	0	0	0.0	689,957	皆増
13 地方特例交付金等	3,560,548	3,560,548	0.2	-2,870,591	-80.6
14 地方交付税	40,407,832	36,277,394	2.5	2,081,954	5.2
15 交通安全対策特別交付金	433,181	433,181	0.0	-8,155	-1.9
16 分担金及び負担金	17,118,988	10,298	1.1	-4,021,654	-23.5
17 使用料	16,426,496	3,788,883	1.0	-1,502,864	-9.1
18 手数料	15,164,109	0	1.0	897,375	5.9
19 国庫支出金	268,863,661	0	16.9	15,138,497	5.6
20 国有提供施設等所在市町村助成交付金	2,887,058	2,887,058	0.2	140,352	4.9
21 都道府県支出金	211,017,065	0	13.3	14,145,008	6.7
22 財産収入	6,287,712	905,426	0.4	-2,424,108	-38.6
23 寄附金	2,685,642	0	0.2	417,425	15.5
24 繰入金	42,026,037	0	2.6	5,511,291	13.1
25 繰越金	50,401,750	0	3.2	-3,735,192	-7.4
26 諸収入	17,616,387	393,177	1.1	1,117,301	6.3
1 収益事業収入	3,699,000	0	0.2	731,000	19.8
2 各種貸付金元利収入	707,919	101,117	0.0	-112,948	-16.0
3 その他	13,209,468	292,060	0.8	499,249	3.8
27 地方債	74,058,310	0	4.7	2,079,214	2.8
1 うち都道府県貸付金	19,006,000	0	1.2	7,547,600	39.7
2 うち減収補填債特例分	0	0	0.0	0	0.0
3 うち臨時財政対策債	29,347,410	0	1.8	-2,243,986	-7.6
28 歳入合計	1,589,008,832	814,569,471	100.0	42,292,000	2.7
1 一般財源(1~15, 20の計)	867,342,675	809,471,687	54.6	14,669,707	1.7
2 一般財源(狭)(1~14の計)	864,022,436	806,151,448	54.4	14,537,510	1.7
歳入構成比(%)	100.0	51.3	-	-	-

(2) ～ 3 収入の状況 (町村計)

(単位:千円、%)

区 分	令和元年度							決算額構成比 (%)
	決算額 (A)	臨時的なもの(B)		差引経常的なもの (A) - (B)	左の内訳			
		特定財源	一般財源等		特定財源	一般財源等		
1 地方税	13,974,579	0	763,478	13,211,101	0	13,211,101	18.5	
2 地方譲与税	387,246	0	0	387,246	0	387,246	0.5	
3 利子割交付金	14,728	0	0	14,728	0	14,728	0.0	
4 配当割交付金	73,128	0	0	73,128	0	73,128	0.1	
5 株式等譲渡所得割交付金	44,934	0	0	44,934	0	44,934	0.1	
6 分離課税所得割交付金	0	0	0	0	0	0	0.0	
7 地方消費税交付金	1,561,602	0	0	1,561,602	0	1,561,602	2.1	
8 ゴルフ場利用税交付金	585	0	0	585	0	585	0.0	
9 特別地方消費税交付金	0	0	0	0	0	0	0.0	
10 軽油引取税・自動車取得税交付金	101,817	0	0	101,817	0	101,817	0.1	
12 自動車税環境性能割交付金	35,972	0	0	35,972	0	35,972	0.0	
13 地方特例交付金等	237,058	0	0	237,058	0	237,058	0.3	
14 地方交付税	15,653,700	0	2,480,802	13,172,898	0	13,172,898	20.7	
15 交通安全対策特別交付金	20,889	0	0	20,889	0	20,889	0.0	
16 分担金及び負担金	164,457	10,874	361	153,222	153,222	0	0.2	
17 使用料	1,131,472	8,656	115,352	1,007,464	998,300	9,164	1.5	
18 手数料	409,423	3	901	408,519	407,132	1,387	0.5	
19 国庫支出金	5,116,297	1,771,033	453,008	2,892,256	2,892,256	0	6.8	
20 国有提供施設等所在市町村助成交付金	954,082	0	0	954,082	0	954,082	1.3	
21 都道府県支出金	21,811,377	16,178,378	283,398	5,349,601	5,349,601	0	28.9	
22 財産収入	543,861	50,632	269,616	223,613	81,226	142,387	0.7	
23 寄附金	215,499	179,389	36,110	0	0	0	0.3	
24 繰入金	4,003,254	2,184,673	1,818,581	0	0	0	5.3	
25 繰越金	2,164,087	178,102	1,985,985	0	0	0	2.9	
26 諸収入	2,174,066	531,052	1,054,568	588,446	458,577	129,869	2.9	
1 収益事業収入	0	0	0	0	0	0	0.0	
2 各種貸付金元利収入	97,307	12,550	6,884	77,873	56,889	20,984	0.1	
3 その他	2,076,759	518,502	1,047,684	510,573	401,688	108,885	2.7	
27 地方債	4,760,990	3,872,000	888,990	0	0	0	6.3	
1 うち都道府県貸付金	385,000	385,000	0	0	0	0	0.5	
2 うち減収補填債特例分	0	0	0	0	0	0	0.0	
3 うち臨時財政対策債	888,990	0	888,990	0	0	0	1.2	
28 歳入合計	75,555,103	24,964,792	10,151,150	40,439,161	10,340,314	30,098,847	100.0	
1 一般財源(1～15, 20の計)	33,060,320	0	3,244,280	29,816,040	0	29,816,040	43.8	
2 一般財源(狭)(1～14の計)	32,085,349	0	3,244,280	28,841,069	0	28,841,069	42.5	
歳入構成比(%)	100.0	33.0	13.4	53.5	13.7	39.8	-	

収入の状況（町村計）（つづき）

（単位：千円、％）

区 分	平成30年度			増減額 (A) - (C) (D)	増減率 (D) / (C) (%)
	決算額 (C)	左のうち経常一般財源等	決算額構成比 (%)		
1 地方税	13,745,240	12,987,638	19.1	229,339	1.7
2 地方譲与税	352,825	352,825	0.5	34,421	9.8
3 利子割交付金	19,790	19,790	0.0	-5,062	-25.6
4 配当割交付金	65,901	65,901	0.1	7,227	11.0
5 株式等譲渡所得割交付金	53,602	53,602	0.1	-8,668	-16.2
6 分離課税所得割交付金	0	0	0.0	0	0.0
7 地方消費税交付金	1,631,565	1,631,565	2.3	-69,963	-4.3
8 ゴルフ場利用税交付金	689	689	0.0	-104	-15.1
9 特別地方消費税交付金	0	0	0.0	0	0.0
10 軽油引取税・自動車取得税交付金	202,149	202,149	0.3	-100,332	-49.6
12 自動車税環境性能割交付金	0	0	0.0	35,972	皆増
13 地方特例交付金等	55,874	55,874	0.1	181,184	324.3
14 地方交付税	15,207,151	12,878,097	21.2	446,549	2.9
15 交通安全対策特別交付金	20,327	20,327	0.0	562	2.8
16 分担金及び負担金	248,501	234,419	0.3	-84,044	-33.8
17 使用料	1,215,001	1,094,362	1.7	-83,529	-6.9
18 手数料	524,565	452,488	0.7	-115,142	-21.9
19 国庫支出金	4,471,209	2,620,538	6.2	645,088	14.4
20 国有提供施設等所在市町村助成交付金	893,394	893,394	1.2	60,688	6.8
21 都道府県支出金	20,181,408	5,243,394	28.1	1,629,969	8.1
22 財産収入	363,458	224,621	0.5	180,403	49.6
23 寄附金	136,560	0	0.2	78,939	57.8
24 繰入金	3,076,814	0	4.3	926,440	30.1
25 繰越金	2,358,641	0	3.3	-194,554	-8.2
26 諸収入	1,993,860	454,137	2.8	180,206	9.0
1 収益事業収入	0	0	0.0	0	0.0
2 各種貸付金元利収入	89,428	72,300	0.1	7,879	8.8
3 その他	1,904,432	381,837	2.7	172,327	9.0
27 地方債	4,998,029	0	7.0	-237,039	-4.7
1 うち都道府県貸付金	871,000	0	1.2	-486,000	-55.8
2 うち減収補填債特例分	0	0	0.0	0	0.0
3 うち臨時財政対策債	1,106,029	0	1.5	-217,039	-19.6
28 歳入合計	71,816,553	39,485,810	100.0	3,738,550	5.2
1 一般財源（1～15, 20の計）	32,248,507	29,161,851	44.9	811,813	2.5
2 一般財源（狭）（1～14の計）	31,334,786	28,248,130	43.6	750,563	2.4
歳入構成比（％）	100.0	55.0	-	-	-

(3) 歳入内訳(その1)

市町村 合計

(単位:千円、%)

区 分	令和元年度	平成30年度	増減額	増減率
1 地方税	751,281,661	740,388,354	10,893,307	1.5
2 地方譲与税	7,045,119	6,889,599	155,520	2.3
1 地方揮発油譲与税	1,757,297	1,985,289	-227,992	-11.5
2 地方道路譲与税	0	0	0	0.0
3 特別とん譲与税	0	0	0	0.0
4 石油ガス譲与税	0	0	0	0.0
5 自動車重量譲与税	5,060,845	4,890,541	170,304	3.5
6 航空機燃料譲与税	13,554	13,769	-215	-1.6
7 森林環境譲与税	213,423	0	213,423	皆増
3 利子割交付金	1,037,195	1,385,674	-348,479	-25.1
4 配当割交付金	5,151,293	4,613,211	538,082	11.7
5 株式等譲渡所得割交付金	3,171,554	3,755,857	-584,303	-15.6
6 分離課税所得割交付金	0	0	0	0.0
7 地方消費税交付金	71,393,433	74,592,039	-3,198,606	-4.3
8 ゴルフ場利用税交付金	401,389	404,082	-2,693	-0.7
9 特別地方消費税交付金	0	0	0	0.0
10 自動車取得税交付金	2,057,914	4,097,001	-2,039,087	-49.8
11 軽油取引税交付金	0	0	0	0.0
12 自動車税環境性能割交付金	725,929	0	725,929	皆増
13 地方特例交付金等	10,236,322	3,616,422	6,619,900	183.1
14 地方交付税	58,143,486	55,614,983	2,528,503	4.5
1 普通交付税	51,067,090	49,155,491	1,911,599	3.9
2 特別交付税	7,072,787	6,455,203	617,584	9.6
3 震災復興特別交付税	3,609	4,289	-680	-15.9
15 交通安全対策特別交付金	445,915	453,508	-7,593	-1.7
16 分担金及び負担金	13,261,791	17,367,489	-4,105,698	-23.6
1 同級他団体からのもの	704,897	961,574	-256,677	-26.7
2 市町村分賦金	0	0	0	0.0
3 その他	12,556,894	16,405,915	-3,849,021	-23.5
17 使用料	16,055,104	17,641,497	-1,586,393	-9.0
1 授業料	30,380	52,135	-21,755	-41.7
1 高等学校	0	0	0	0.0
2 幼稚園	14,443	36,135	-21,692	-60.0
3 その他	15,937	16,000	-63	-0.4
2 保育所使用料	2,535,789	3,854,832	-1,319,043	-34.2
3 公営住宅使用料	2,251,799	2,276,048	-24,249	-1.1
4 その他	11,237,136	11,458,482	-221,346	-1.9
18 手数料	16,470,907	15,688,674	782,233	5.0
1 法定受託事務に係るもの(法令に基づくもの)	528,618	541,055	-12,437	-2.3
2 自治事務に係るもの(条例に基づくもの)	15,942,289	15,147,619	794,670	5.2
19 国庫支出金	289,118,455	273,334,870	15,783,585	5.8
1 義務教育費負担金	0	0	0	0.0
2 生活保護費負担金	100,476,972	101,919,559	-1,442,587	-1.4
3 児童保護費等負担金	44,144,543	35,797,078	8,347,465	23.3
4 障害者自立支援給付費等負担金	41,921,621	40,011,322	1,910,299	4.8
5 児童手当等交付金	42,335,798	42,913,653	-577,855	-1.3
7 普通建設事業費支出金	13,513,181	15,876,669	-2,363,488	-14.9
8 災害復旧事業費支出金	313,358	97,927	215,431	220.0
9 失業対策事業費支出金	0	0	0	0.0
10 委託金	1,590,874	1,499,662	91,212	6.1
1 普通建設事業	307,113	329,992	-22,879	-6.9
2 災害復旧事業	0	0	0	0.0
3 その他	1,283,761	1,169,670	114,091	9.8
11 財政補給金	375,896	514,688	-138,792	-27.0

歳入内訳(その2)

(単位:千円、%)

区 分	令 和 元 年 度	平 成 3 0 年 度	増 減 額	増 減 率
1 2 社会資本整備総合交付金	8,257,864	9,241,410	-983,546	-10.6
1 3 特定防衛施設周辺整備調整交付金	1,756,294	1,659,667	96,627	5.8
1 4 地方創生関係交付金	122,665	204,416	-81,751	-40.0
1 7 その他	34,309,389	23,598,819	10,710,570	45.4
2 0 国有提供施設等所在市町村助成交付金	3,981,492	3,780,452	201,040	5.3
2 1 都道府県支出金	246,973,450	231,198,473	15,774,977	6.8
1 国庫財源を伴うもの	71,260,475	63,147,278	8,113,197	12.8
1 児童保護費等負担金	19,921,375	16,937,772	2,983,603	17.6
2 障害者自立支援給付費等負担金	20,943,493	19,948,310	995,183	5.0
3 児童手当等交付金	9,261,870	9,360,752	-98,882	-1.1
4 普通建設事業費支出金	2,697,264	2,411,634	285,630	11.8
5 災害復旧事業費支出金	43,097	260	42,837	16475.8
6 委託金	1,568,229	311,408	1,256,821	403.6
1 普通建設事業	38,836	0	38,836	0.0
2 災害復旧事業	0	0	0	0.0
3 その他	1,529,393	311,408	1,217,985	391.1
7 電源立地地域対策交付金	11,678	11,824	-146	-1.2
8 石油貯蔵施設立地対策等交付金	0	0	0	0.0
9 その他	16,813,469	14,165,318	2,648,151	18.7
2 都道府県費のみのもの	175,712,975	168,051,195	7,661,780	4.6
1 普通建設事業費支出金	31,173,587	31,008,320	165,267	0.5
2 災害復旧事業費支出金	2,193,823	151,845	2,041,978	1344.8
3 その他	142,345,565	136,891,030	5,454,535	4.0
2 2 財産収入	4,407,465	6,651,170	-2,243,705	-33.7
1 財産運用収入	1,727,164	1,665,883	61,281	3.7
2 財産売却収入	2,680,301	4,985,287	-2,304,986	-46.2
1 土地建物	2,656,741	4,944,068	-2,287,327	-46.3
2 立木竹	0	0	0	0.0
3 その他	23,560	41,219	-17,659	-42.8
2 3 寄附金	3,318,566	2,822,202	496,364	17.6
1 ふるさと納税	1,136,560	772,465	364,095	47.1
2 地方創生応援税制に係る寄附金	5,612	5,389	223	4.1
3 その他	2,176,394	2,044,348	132,046	6.5
2 4 繰入金	51,540,582	45,102,851	6,437,731	14.3
2 5 繰越金	48,830,645	52,760,391	-3,929,746	-7.4
1 純繰越金	44,011,948	48,110,873	-4,098,925	-8.5
2 繰越事業費等充当財源繰越額	4,818,697	4,649,518	169,179	3.6
2 6 諸収入	20,907,754	19,610,247	1,297,507	6.6
1 延滞金加算金及び過料	836,061	1,024,142	-188,081	-18.4
2 預金利息	3,681	4,038	-357	-8.8
3 公営企業貸付金元利収入	46,153	46,152	1	0.0
4 貸付金元利収入	646,125	751,195	-105,070	-14.0
5 受託事業収入	150,631	144,598	6,033	4.2
1 同級他団体からのもの	27,398	22,876	4,522	19.8
2 民間からのもの	123,233	121,722	1,511	1.2
6 収益事業収入	4,430,000	3,699,000	731,000	19.8
7 雑入	14,795,103	13,941,122	853,981	6.1
1 一部事務組合配分金	173,193	308,838	-135,645	-43.9
2 新エネルギー・産業技術総合開発機構からのもの	0	0	0	0.0
3 その他	14,621,910	13,632,284	989,626	7.3
2 7 地方債	80,898,514	79,056,339	1,842,175	2.3
2 8 特別区財政調整交付金	0	0	0	0.0
歳入合計	1,706,855,935	1,660,825,385	46,030,550	2.8

(4) 市町村税の徴収実績

(単位：千円)

市町村 合計

区 分	調 定 済 額					収 入 済 額		
	現年課税分 (A)	滞納繰越分 (B)	合 計 (C)	標準税率超過調定額 (D)	Cのうち徴収猶予 に係る調定済額 (I)	現年課税分 (E)	滞納繰越分 (F)	合 計 (G)
1 普通税	692,496,997	9,378,132	701,944,812	5,090,723	0	688,145,703	3,824,372	692,039,758
1 法定普通税	692,496,997	9,378,132	701,944,812	5,090,723	0	688,145,703	3,824,372	692,039,758
1 市町村民税	368,425,170	6,712,636	375,137,806	5,090,723	0	365,390,673	2,676,415	368,067,088
1 個人均等割	7,640,403	168,114	7,808,517	0	0	7,568,608	67,787	7,636,395
2 所得割	311,042,567	6,250,357	317,292,924	0	0	308,162,303	2,521,593	310,683,896
上記のうち退職所得分	3,131,286	2,694	3,133,980	0	0	3,129,657	0	3,129,657
3 法人均等割	11,437,796	117,650	11,555,446	0	0	11,412,122	35,704	11,447,826
4 法人税割	38,304,404	176,515	38,480,919	5,090,723	0	38,247,640	51,331	38,298,971
2 固定資産税	296,895,901	2,471,259	299,367,160	0	0	295,644,541	1,094,412	296,738,953
1 純固定資産税	287,786,616	2,471,259	290,257,875	0	0	286,535,256	1,094,412	287,629,668
1 土地	138,601,996	1,204,187	139,806,183	0	0	137,977,105	547,118	138,524,223
2 家屋	115,474,199	1,022,257	116,496,456	0	0	114,951,320	456,891	115,408,211
3 償却資産	33,710,421	244,815	33,955,236	0	0	33,606,831	90,403	33,697,234
2 交付金	9,109,285	0	9,109,285	0	0	9,109,285	0	9,109,285
3 軽自動車税	0	0	4,616,326	0	0	0	0	4,427,545
1 軽自動車税(～R1.9.30)	4,369,759	176,884	4,546,643	0	0	4,304,325	53,537	4,357,862
2 環境性能割	0	0	69,683	0	0	0	0	69,683
4 市町村たばこ税	22,802,302	8	22,802,310	0	0	22,802,299	8	22,802,307
5 鉱産税	3,865	0	3,865	0	0	3,865	0	3,865
6 特別土地保有税	0	17,345	17,345	0	0	0	0	0
1 保有分	0	17,345	17,345	0	0	0	0	0
2 取得分	0	0	0	0	0	0	0	0
3 遊休土地分	0	0	0	0	0	0	0	0
2 法定外普通税	0	0	0	0	0	0	0	0
2 目的税	59,274,125	504,916	59,779,041	0	0	59,019,513	222,390	59,241,903
1 法定目的税	59,274,125	504,916	59,779,041	0	0	59,019,513	222,390	59,241,903
1 入湯税	41,701	0	41,701	0	0	41,701	0	41,701
2 事業所税	4,017,016	1,664	4,018,680	0	0	4,016,645	0	4,016,645
3 都市計画税	55,215,408	503,252	55,718,660	0	0	54,961,167	222,390	55,183,557
1 土地	34,376,369	312,606	34,688,975	0	0	34,217,850	138,288	34,356,138
2 家屋	20,839,039	190,646	21,029,685	0	0	20,743,317	84,102	20,827,419
4 水利地益税	0	0	0	0	0	0	0	0
5 共同施設税	0	0	0	0	0	0	0	0
6 宅地開発税	0	0	0	0	0	0	0	0
2 法定外目的税	0	0	0	0	0	0	0	0
3 旧法による税	0	0	0	0	0	0	0	0
合計(1～3)	751,771,122	9,883,048	761,723,853	5,090,723	0	747,165,216	4,046,762	751,281,661
国民健康保険税	75,640,966	12,598,353	88,239,319	0	0	71,097,801	4,102,802	75,200,603
国民健康保険料	7,942,883	1,247,240	9,190,123	0	0	7,371,295	520,811	7,892,106

市町村税の徴収実績(つづき)

市町村 合計

(単位:千円、%)

区 分	徴 収 率 (%)					調 定 額 構 成 比 (C) / 調定済額合計 (%)	収 入 額 構 成 比 (G) / 収入済額合計 (%)	3 0 年 度 収 入 済 額	対 前 年 増 減 率 (%)
	標準税率超過収入済額 (H)	現年課税分 (E) / (A) × 100	滞納繰越分 (F) / (B) × 100	合 計 (G) / (C) × 100	実 徴 収 率 (G) / ((C) - (I))				
1 普通税	5,083,693	99.4	40.8	98.6	98.6	92.2	92.1	681,942,472	1.5
1 法定普通税	5,083,693	99.4	40.8	98.6	98.6	92.2	92.1	681,942,472	1.5
1 市町村民税	5,083,693	99.2	39.9	98.1	98.1	49.2	49.0	362,117,150	1.6
1 個人均等割	0	99.1	40.3	97.8	97.8	1.0	1.0	7,529,535	1.4
2 所得割	0	99.1	40.3	97.9	97.9	41.7	41.4	306,513,229	1.4
上記のうち退職所得分	0	99.9	0.0	99.9	99.9	0.4	0.4	2,992,016	4.6
3 法人均等割	0	99.8	30.3	99.1	99.1	1.5	1.5	11,377,283	0.6
4 法人税割	5,083,693	99.9	29.1	99.5	99.5	5.1	5.1	36,697,103	4.4
2 固定資産税	0	99.6	44.3	99.1	99.1	39.3	39.5	293,030,792	1.3
1 純固定資産税	0	99.6	44.3	99.1	99.1	38.1	38.3	283,861,621	1.3
1 土地	0	99.5	45.4	99.1	99.1	18.4	18.4	138,180,499	0.2
2 家屋	0	99.5	44.7	99.1	99.1	15.3	15.4	112,341,984	2.7
3 償却資産	0	99.7	36.9	99.2	99.2	4.5	4.5	33,339,138	1.1
2 交付金	0	100.0	0.0	100.0	100.0	1.2	1.2	9,169,171	-0.7
3 軽自動車税	0	0.0	0.0	95.9	95.9	0.6	0.6	4,216,790	5.0
1 軽自動車税(～R1.9.30)	4,369,759	98.5	30.3	95.8	95.8	0.6	0.6	4,216,790	3.3
2 環境性能割	0	0.0	0.0	100.0	100.0	0.0	0.0	0	皆増
4 市町村たばこ税	0	100.0	100.0	100.0	100.0	3.0	3.0	22,573,432	1.0
5 鉱産税	0	100.0	0.0	100.0	100.0	0.0	0.0	4,308	-10.3
6 特別土地保有税	0	0.0	0.0	0.0	0.0	0.0	0.0	0	0.0
1 保有分	0	0.0	0.0	0.0	0.0	0.0	0.0	0	0.0
2 取得分	0	0.0	0.0	0.0	0.0	0.0	0.0	0	0.0
3 遊休土地分	0	0.0	0.0	0.0	0.0	0.0	0.0	0	0.0
2 法定外普通税	0	0.0	0.0	0.0	0.0	0.0	0.0	0	0.0
2 目的税	0	99.6	44.0	99.1	99.1	7.8	7.9	58,445,882	1.4
1 法定目的税	0	99.6	44.0	99.1	99.1	7.8	7.9	58,445,882	1.4
1 入湯税	0	100.0	0.0	100.0	100.0	0.0	0.0	43,039	-3.1
2 事業所税	0	100.0	0.0	99.9	99.9	0.5	0.5	3,905,732	2.8
3 都市計画税	0	99.5	44.2	99.0	99.0	7.3	7.3	54,497,111	1.3
1 土地	0	99.5	44.2	99.0	99.0	4.6	4.6	34,246,742	0.3
2 家屋	0	99.5	44.1	99.0	99.0	2.8	2.8	20,250,369	2.8
4 水利地益税	0	0.0	0.0	0.0	0.0	0.0	0.0	0	0.0
5 共同施設税	0	0.0	0.0	0.0	0.0	0.0	0.0	0	0.0
6 宅地開発税	0	0.0	0.0	0.0	0.0	0.0	0.0	0	0.0
2 法定外目的税	0	0.0	0.0	0.0	0.0	0.0	0.0	0	0.0
3 旧法による税	0	0.0	0.0	0.0	0.0	0.0	0.0	0	0.0
合計(1～3)	5,083,693	99.4	40.9	98.6	98.6	100.0	100.0	740,388,354	1.5
国民健康保険税	0	94.0	32.6	85.2	85.2	-	-	76,949,069	-2.3
国民健康保険料	0	92.8	41.8	85.9	85.9	-	-	8,044,400	-1.9

(5) 歳出の状況
(ア)～1性質別経費の状況 (市町村計)

(単位：千円、%)

区 分	令和元年度							
	決算額 (A)	左のうち臨時的なもの(B)		差引経常的なもの (A)-(B)	左の内訳		決算額構成比 (%)	経常収支比率 (%)※
		特定財源	一般財源等		特定財源	一般財源等(C)		
1 人件費(a) うち退職手当債を財源とするもの	226,240,401 0	885,143 0	2,386,462 0	222,968,796 0	19,351,519 0	203,617,277 0	13.7 0.0	23.0 0.0
2 物件費	263,958,731	13,194,014	26,840,124	223,924,593	55,734,768	168,189,825	15.9	19.0
3 維持補修費	11,794,956	20,891	111,712	11,662,353	1,963,160	9,699,193	0.7	1.1
4 扶助費	505,918,830	148,959	418,485	505,351,386	360,335,828	145,015,558	30.6	16.4
5 補助費等	166,682,804	8,379,152	22,080,688	136,222,964	42,231,364	93,991,600	10.1	10.6
1 一部事務組合に対するもの	22,739,462	1,018,412	2,068,728	19,652,322	4,088,111	15,564,211	1.4	1.8
2 上記以外のもの	143,943,342	7,360,740	20,011,960	116,570,642	38,143,253	78,427,389	8.7	8.8
6 公債費	85,220,097	0	1,368,411	83,851,686	2,495,456	81,356,230	5.1	9.2
1 元利償還金(元金)	80,057,161	0	1,368,411	78,688,750	2,361,841	76,326,909	4.8	8.6
2 元利償還金(利子)	5,160,675	0	0	5,160,675	133,615	5,027,060	0.3	0.6
3 一時借入金利子	2,261	0	0	2,261	0	2,261	0.0	0.0
7 積立金	54,489,312	4,865,797	49,623,515	0	0	0	3.3	0.0
8 投資及び出資金・貸付金	883,300	101,019	296,161	486,120	228,103	258,017	0.1	0.0
9 繰出金	175,047,572	1,183,320	40,210,111	133,654,141	20,179,435	113,474,706	10.6	12.8
10 前年度繰上充用金	0	0	0	0	0	0	0.0	0.0
計(1～10)	1,490,236,003	28,778,295	143,335,669	1,318,122,039	502,519,633	815,602,406	90.0	92.0
11 投資的経費	165,201,632	128,587,433	36,614,199	0	0	0	10.0	0.0
うち人件費(b)	4,350,154	77,383	4,272,771	0	0	0	0.3	0.0
1 普通建設事業費	161,837,539	126,029,855	35,807,684	0	0	0	9.8	0.0
うち単独事業費	114,011,202	81,295,539	32,715,663	0	0	0	6.9	0.0
2 災害復旧事業費	3,364,093	2,557,578	806,515	0	0	0	0.2	0.0
3 失業対策事業費	0	0	0	0	0	0	0.0	0.0
歳出合計	1,655,437,635	157,365,728	179,949,868	1,318,122,039	502,519,633	815,602,406	100.0	92.0
うち人件費(a)+(b)	230,590,555	962,526	6,659,233	222,968,796	19,351,519	203,617,277	13.9	23.0
義務的経費(1+4+6)	817,379,328	1,034,102	4,173,358	812,171,868	382,182,803	429,989,065	49.4	48.5
歳出構成比(%)	100.0	9.5	10.9	79.6	30.4	49.3	-	-

※経常収支比率 = 経常経費充当一般財源等(C) / (経常一般財源等(歳入) + 減収補填債(特例分)発行額 + 臨時財政対策債発行額)

(ア) ～1 性質別経費の状況 (市町村計) (つづき)

(単位:千円、%)

区 分	平成 30 年 度				決算額増減率 (A) - (D) / (D) (%)	経常一財 対前年増減率 (C) - (E) / (E) (%)
	決算額 (D)	左のうち経常一般財源等 (E)	決算額構成比 (%)	経常収支比率 (%) ※		
1 人件費 (a)	225,122,388	203,158,090	14.0	23.2	0.5	0.2
うち退職手当償を財源とするもの	0	0	0.0	0.0	0.0	0.0
2 物件費	247,119,952	163,334,291	15.3	18.7	6.8	3.0
3 維持補修費	11,468,040	9,251,410	0.7	1.1	2.9	4.8
4 扶助費	483,391,732	138,358,318	30.0	15.8	4.7	4.8
5 補助費等	159,147,543	94,010,902	9.9	10.8	4.7	0.0
1 一部事務組合に対するもの	22,212,364	15,430,955	1.4	1.8	2.4	0.9
2 上記以外のもの	136,935,179	78,579,947	8.5	9.0	5.1	-0.2
6 公債費	88,797,872	83,499,578	5.5	9.5	-4.0	-2.6
1 元利償還金 (元金)	82,706,530	77,596,771	5.1	8.9	-3.2	-1.6
2 元利償還金 (利子)	6,088,889	5,900,354	0.4	0.7	-15.2	-14.8
3 一時借入金利子	2,453	2,453	0.0	0.0	-7.8	-7.8
7 積立金	56,184,716	0	3.5	0.0	-3.0	0.0
8 投資及び出資金・貸付金	664,139	251,595	0.0	0.0	33.0	2.6
9 繰出金	173,080,517	110,939,364	10.7	12.7	1.1	2.3
10 前年度繰上充用金	0	0	0.0	0.0	0.0	0.0
計 (1～10)	1,444,976,899	802,803,548	89.7	91.8	3.1	1.6
11 投資的経費	165,382,655	0	10.3	0.0	-0.1	0.0
うち人件費 (b)	4,171,881	0	0.3	0.0	4.3	0.0
1 普通建設事業費	164,319,149	0	10.2	0.0	-1.5	0.0
うち単独事業費	106,010,240	0	6.6	0.0	7.5	0.0
2 災害復旧事業費	1,063,506	0	0.1	0.0	216.3	0.0
3 失業対策事業費	0	0	0.0	0.0	0.0	0.0
歳出合計	1,610,359,554	802,803,548	100.0	91.8	2.8	1.6
うち人件費 (a) + (b)	229,294,269	203,158,090	14.2	23.2	0.6	0.2
義務的経費 (1+4+6)	797,311,992	425,015,986	49.5	48.6	2.5	1.2
歳出構成比 (%)	100.0	49.9	-	-	-	-

※経常収支比率 = 経常経費充当一般財源等 (E) / (経常一般財源等 (歳入) + 減収補填債 (特例分) 発行額 + 臨時財政対策債発行額)

(ア) ～2 性質別経費の状況 (市計)

(単位:千円、%)

区 分	令和元年度							決算額構成比 (%)	経常取支比率 (%) ※
	決算額 (A)	左のうち臨時的なもの(B)		差引経常的なもの (A) - (B)	左の内訳				
		特定財源	一般財源等		特定財源	一般財源等(C)			
1 人件費(a) うち退職手当債を財源とするもの	215,521,536 0	838,105 0	2,207,535 0	212,475,896 0	17,888,829 0	194,587,067 0	13.6 0.0	22.7 0.0	
2 物件費	247,533,792	11,387,909	24,714,500	211,431,383	48,883,074	162,548,309	15.6	19.0	
3 維持補修費	10,858,599	20,891	82,628	10,755,080	1,552,797	9,202,283	0.7	1.1	
4 扶助費	498,921,165	147,536	412,879	498,360,750	355,405,919	142,954,831	31.5	16.7	
5 補助費等	158,626,883	7,729,934	21,364,002	129,532,947	39,389,961	90,142,986	10.0	10.5	
1 一部事務組合に対するもの	21,407,907	1,010,806	2,022,258	18,374,843	3,543,384	14,831,459	1.4	1.7	
2 上記以外のもの	137,218,976	6,719,128	19,341,744	111,158,104	35,846,577	75,311,527	8.7	8.8	
6 公債費	81,264,286	0	1,368,411	79,895,875	2,331,231	77,564,644	5.1	9.1	
1 元利償還金(元金)	76,316,932	0	1,368,411	74,948,521	2,212,061	72,736,460	4.8	8.5	
2 元利償還金(利子)	4,945,411	0	0	4,945,411	119,170	4,826,241	0.3	0.6	
3 一時借入金利子	1,943	0	0	1,943	0	1,943	0.0	0.0	
7 積立金	50,902,927	3,860,254	47,042,673	0	0	0	3.2	0.0	
8 投資及び出資金・貸付金	765,307	98,061	279,714	387,532	163,565	223,967	0.0	0.0	
9 繰出金	168,468,281	598,171	38,468,211	129,401,899	18,616,589	110,785,310	10.6	13.0	
10 前年度繰上充用金	0	0	0	0	0	0	0.0	0.0	
計(1～10)	1,432,862,776	24,680,861	135,940,553	1,272,241,362	484,231,965	788,009,397	90.6	92.1	
11 投資的経費	149,520,470	115,667,429	33,853,041	0	0	0	9.4	0.0	
うち人件費(b)	3,999,990	65,068	3,934,922	0	0	0	0.3	0.0	
1 普通建設事業費	147,502,466	114,185,170	33,317,296	0	0	0	9.3	0.0	
うち単独事業費	103,946,210	73,419,269	30,526,941	0	0	0	6.6	0.0	
2 災害復旧事業費	2,018,004	1,482,259	535,745	0	0	0	0.1	0.0	
3 失業対策事業費	0	0	0	0	0	0	0.0	0.0	
歳出合計	1,582,383,246	140,348,290	169,793,594	1,272,241,362	484,231,965	788,009,397	100.0	92.1	
うち人件費(a)+(b)	219,521,526	903,173	6,142,457	212,475,896	17,888,829	194,587,067	13.9	22.7	
義務的経費(1+4+6)	795,706,987	985,641	3,988,825	790,732,521	375,625,979	415,106,542	50.3	48.5	
歳出構成比(%)	100.0	8.9	10.7	80.4	30.6	49.8	-	-	

※経常取支比率 = 経常経費充当一般財源等(C) / (経常一般財源等(歳入) + 減収補填債(特例分)発行額 + 臨時財政対策債発行額)

(ア) ～2 性質別経費の状況(市計) (つづき)

(単位:千円、%)

区 分	平成 30 年 度				決算額増減率 (A) - (D) / (D) (%)	経常一財 対前年増減率 (C) - (E) / (E) (%)
	決算額 (D)	左のうち経常一般財源等 (E)	決算額構成比 (%)	経常収支比率 (%) ※		
1 人件費 (a)	214,497,511	194,051,690	13.9	23.0	0.5	0.3
うち退職手当債を財源とするもの	0	0	0.0	0.0	0.0	0.0
2 物件費	232,273,101	157,631,807	15.1	18.7	6.6	3.1
3 維持補修費	10,483,067	8,767,930	0.7	1.0	3.6	5.0
4 扶助費	476,587,892	136,311,246	30.9	16.2	4.7	4.9
5 補助費等	151,236,703	90,277,080	9.8	10.7	4.9	-0.1
1 一部事務組合に対するもの	20,913,851	14,757,436	1.4	1.7	2.4	0.5
2 上記以外のもの	130,322,852	75,519,644	8.5	8.9	5.3	-0.3
6 公債費	84,943,234	79,802,679	5.5	9.5	-4.3	-2.8
1 元利償還金(元金)	79,104,017	74,136,669	5.1	8.8	-3.5	-1.9
2 元利償還金(利子)	5,837,145	5,663,938	0.4	0.7	-15.3	-14.8
3 一時借入金利子	2,072	2,072	0.0	0.0	-6.2	-6.2
7 積立金	53,106,413	0	3.4	0.0	-4.1	0.0
8 投資及び出資金・貸付金	555,962	214,204	0.0	0.0	37.7	4.6
9 繰出金	166,452,440	108,209,045	10.8	12.8	1.2	2.4
10 前年度繰上充用金	0	0	0.0	0.0	0.0	0.0
計(1～10)	1,390,136,323	775,265,681	90.2	91.9	3.1	1.6
11 投資的経費	150,570,765	0	9.8	0.0	-0.7	0.0
うち人件費(b)	3,862,059	0	0.3	0.0	3.6	0.0
1 普通建設事業費	149,599,954	0	9.7	0.0	-1.4	0.0
うち単独事業費	95,571,589	0	6.2	0.0	8.8	0.0
2 災害復旧事業費	970,811	0	0.1	0.0	107.9	0.0
3 失業対策事業費	0	0	0.0	0.0	0.0	0.0
歳出合計	1,540,707,088	775,265,681	100.0	91.9	2.7	1.6
うち人件費(a)+(b)	218,359,570	194,051,690	14.2	23.0	0.5	0.3
義務的経費(1+4+6)	776,028,637	410,165,615	50.4	48.6	2.5	1.2
歳出構成比(%)	100.0	50.3	-	-	-	-

※経常収支比率 = 経常経費充当一般財源等(E) / (経常一般財源等(歳入) + 減収補填債(特例分)発行額 + 臨時財政対策債発行額)

(ア) ～3 性質別経費の状況 (町村計)

(単位:千円、%)

区 分	令和元年度							
	決算額 (A)	左のうち臨時的なもの(B)		差引経常的なもの (A) - (B)	左の内訳		決算額構成比 (%)	経常取支比率 (%) ※
		特定財源	一般財源等		特定財源	一般財源等(C)		
1 人件費(a) うち退職手当債を財源とするもの	10,718,865 0	47,038 0	178,927 0	10,492,900 0	1,462,690 0	9,030,210 0	14.7 0.0	29.1 0.0
2 物件費	16,424,939	1,806,105	2,125,624	12,493,210	6,851,694	5,641,516	22.5	18.2
3 維持補修費	936,357	0	29,084	907,273	410,363	496,910	1.3	1.6
4 扶助費	6,997,665	1,423	5,606	6,990,636	4,929,909	2,060,727	9.6	6.7
5 補助費等	8,055,921	649,218	716,686	6,690,017	2,841,403	3,848,614	11.0	12.4
1 一部事務組合に対するもの	1,331,555	7,606	46,470	1,277,479	544,727	732,752	1.8	2.4
2 上記以外のもの	6,724,366	641,612	670,216	5,412,538	2,296,676	3,115,862	9.2	10.1
6 公債費	3,955,811	0	0	3,955,811	164,225	3,791,586	5.4	12.2
1 元利償還金(元金)	3,740,229	0	0	3,740,229	149,780	3,590,449	5.1	11.6
2 元利償還金(利子)	215,264	0	0	215,264	14,445	200,819	0.3	0.6
3 一時借入金利子	318	0	0	318	0	318	0.0	0.0
7 積立金	3,586,385	1,005,543	2,580,842	0	0	0	4.9	0.0
8 投資及び出資金・貸付金	117,993	2,958	16,447	98,588	64,538	34,050	0.2	0.1
9 繰出金	6,579,291	585,149	1,741,900	4,252,242	1,562,846	2,689,396	9.0	8.7
10 前年度繰上充用金	0	0	0	0	0	0	0.0	0.0
計(1～10)	57,373,227	4,097,434	7,395,116	45,880,677	18,287,668	27,593,009	78.5	89.0
11 投資的経費	15,681,162	12,920,004	2,761,158	0	0	0	21.5	0.0
うち人件費(b)	350,164	12,315	337,849	0	0	0	0.5	0.0
1 普通建設事業費	14,335,073	11,844,685	2,490,388	0	0	0	19.6	0.0
うち単独事業費	10,064,992	7,876,270	2,188,722	0	0	0	13.8	0.0
2 災害復旧事業費	1,346,089	1,075,319	270,770	0	0	0	1.8	0.0
3 失業対策事業費	0	0	0	0	0	0	0.0	0.0
歳出合計	73,054,389	17,017,438	10,156,274	45,880,677	18,287,668	27,593,009	100.0	89.0
うち人件費(a) + (b)	11,069,029	59,353	516,776	10,492,900	1,462,690	9,030,210	15.2	29.1
義務的経費(1+4+6)	21,672,341	48,461	184,533	21,439,347	6,556,824	14,882,523	29.7	48.0
歳出構成比(%)	100.0	23.3	13.9	62.8	25.0	37.8	-	-

※経常取支比率 = 経常経費充当一般財源等(C) / (経常一般財源等(歳入) + 減収補填債(特例分)発行額 + 臨時財政対策債発行額)

(ア) ～3 性質別経費の状況 (町村計) (つづき)

(単位:千円、%)

区 分	平成 30 年 度				決算額増減率 (A) - (D) / (D) (%)	経常一財 対前年増減率 (C) - (E) / (E) (%)
	決算額 (D)	左のうち経常一般財源等 (E)	決算額構成比 (%)	経常収支比率 (%) ※		
1 人件費 (a)	10,624,877	9,106,400	15.3	29.9	0.9	-0.8
うち退職手当債を財源とするもの	0	0	0.0	0.0	0.0	0.0
2 物件費	14,846,851	5,702,484	21.3	18.7	10.6	-1.1
3 維持補修費	984,973	483,480	1.4	1.6	-4.9	2.8
4 扶助費	6,803,840	2,047,072	9.8	6.7	2.8	0.7
5 補助費等	7,910,840	3,733,822	11.4	12.3	1.8	3.1
1 一部事務組合に対するもの	1,298,513	673,519	1.9	2.2	2.5	8.8
2 上記以外のもの	6,612,327	3,060,303	9.5	10.0	1.7	1.8
6 公債費	3,854,638	3,696,899	5.5	12.1	2.6	2.6
1 元利償還金 (元金)	3,602,513	3,460,102	5.2	11.4	3.8	3.8
2 元利償還金 (利子)	251,744	236,416	0.4	0.8	-14.5	-15.1
3 一時借入金利子	381	381	0.0	0.0	-16.5	-16.5
7 積立金	3,078,303	0	4.4	0.0	16.5	0.0
8 投資及び出資金・貸付金	108,177	37,391	0.2	0.1	9.1	-8.9
9 繰出金	6,628,077	2,730,319	9.5	9.0	-0.7	-1.5
10 前年度繰上充用金	0	0	0.0	0.0	0.0	0.0
計 (1～10)	54,840,576	27,537,867	78.7	90.4	4.6	0.2
11 投資的経費	14,811,890	0	21.3	0.0	5.9	0.0
うち人件費 (b)	309,822	0	0.4	0.0	13.0	0.0
1 普通建設事業費	14,719,195	0	21.1	0.0	-2.6	0.0
うち単独事業費	10,438,651	0	15.0	0.0	-3.6	0.0
2 災害復旧事業費	92,695	0	0.1	0.0	1,352.2	0.0
3 失業対策事業費	0	0	0.0	0.0	0.0	0.0
歳出合計	69,652,466	27,537,867	100.0	90.4	4.9	0.2
うち人件費 (a) + (b)	10,934,699	9,106,400	15.7	29.9	1.2	-0.8
義務的経費 (1 + 4 + 6)	21,283,355	14,850,371	30.6	48.8	1.8	0.2
歳出構成比 (%)	100.0	39.5	-	-	-	-

※経常収支比率 = 経常経費充当一般財源等 (E) / (経常一般財源等 (歳入) + 減収補填債 (特例分) 発行額 + 臨時財政対策債発行額)

(イ) 一部事務組合負担金等の性質別内訳の状況

市町村 合計

(単位：千円、%)

区 分	令和元年度		平成30年度		決算額増減率 ((A) - (B)) / (B) (%)
	決算額 (A)	決算額構成比 (%)	決算額 (B)	決算額構成比 (%)	
1 人件費 (a)	2,447,057	10.8	2,462,313	11.1	-0.6
2 物件費	10,499,520	46.2	10,230,810	46.1	2.6
3 維持補修費	2,675,885	11.8	2,463,047	11.1	8.6
4 扶助費	14,946	0.1	15,350	0.1	-2.6
5 補助費等	1,935,101	8.5	2,038,799	9.2	-5.1
6 公債費	2,456,990	10.8	2,642,304	11.9	-7.0
7 積立金	1,637,416	7.2	1,225,930	5.5	33.6
8 投資及び出資金・貸付金	1	0.0	0	0.0	0.0
9 繰出金	36,963	0.2	71,503	0.3	-48.3
10 前年度繰上充用金	0	0.0	0	0.0	0.0
計 (1～10)	21,703,879	95.4	21,150,056	95.2	2.6
11 投資的経費	1,035,583	4.6	1,062,308	4.8	-2.5
うち人件費 (b)	81,823	0.4	67,051	0.3	22.0
1 普通建設事業費	1,035,583	4.6	1,062,308	4.8	-2.5
2 災害復旧事業費	0	0.0	0	0.0	0.0
3 失業対策事業費	0	0.0	0	0.0	0.0
歳出合計	22,739,462	100.0	22,212,364	100.0	2.4
うち人件費 (a) + (b)	2,528,880	11.1	2,529,364	11.4	0.0
義務的経費 (1+4+6)	4,918,993	21.6	5,119,967	23.1	-3.9
歳出構成比 (%)	100.0	-	100.0	-	-

(ウ) 歳出内訳及び財源内訳(その1)

市町村 合計

(単位:千円)

性 質 別	目 的 別	一 議 会 費	二 総 務 費						
			総 額	1 総務管理費	2 徴 税 費	3 戸籍・住民基本台帳費	4 選 挙 費	5 統計調査費	6 監査委員費
1 人件費		10,089,540	73,342,570	52,059,478	11,587,568	6,098,576	1,933,638	640,620	1,022,690
うち職員給		1,936,996	44,569,043	28,036,638	9,320,003	4,556,386	1,477,111	432,987	745,918
2 物件費		688,856	52,430,816	42,548,649	4,910,506	2,555,643	2,051,094	343,608	21,316
3 維持補修費		194	661,521	659,199	0	613	1,709	0	0
4 扶助費		0	0	0	0	0	0	0	0
5 補助費等		224,118	11,318,560	10,009,662	211,301	669,760	418,404	6,686	2,747
1 国に対するもの		35	12,965	9,048	3,628	272	0	17	0
2 都道府県に対するもの		0	177,643	163,358	0	0	14,285	0	0
3 同級他団体に対するもの		0	28,309	28,296	0	13	0	0	0
4 一部事務組合に対するもの		1,988	456,107	456,107	0	0	0	0	0
5 その他に対するもの		222,095	10,643,536	9,352,853	207,673	669,475	404,119	6,669	2,747
6 普通建設事業費		28,096	12,770,175	12,743,617	2,181	3,684	20,693	0	0
1 補助事業費		0	2,995,314	2,989,490	0	0	5,824	0	0
2 単独事業費		28,096	9,772,187	9,754,127	2,181	3,684	12,195	0	0
3 国直轄事業負担金		0	0	0	0	0	0	0	0
4 県営事業負担金		0	0	0	0	0	0	0	0
5 同級他団体施行事業負担金		0	0	0	0	0	0	0	0
6 受託事業費		0	2,674	0	0	0	2,674	0	0
1 補助事業費		0	2,674	0	0	0	2,674	0	0
2 単独事業費		0	0	0	0	0	0	0	0
7 積立金		0	41,331,244	41,331,244	0	0	0	0	0
8 投資及び出資金		0	0	0	0	0	0	0	0
9 貸付金		0	26,053	26,053	0	0	0	0	0
10 繰出金		0	134	134	0	0	0	0	0
歳出合計		11,030,804	191,881,073	159,378,036	16,711,556	9,328,276	4,425,538	990,914	1,046,753
<以下、財源内訳>									
国庫支出金		1,071	2,774,724	1,705,010	1,615	934,052	129,148	4,899	0
都道府県支出金		1,438	13,768,003	5,243,380	6,758,978	58,120	1,378,894	328,631	0
使用料・手数料		0	2,407,661	1,211,947	203,678	990,771	0	1,265	0
分担金・負担金・寄附金		0	835,368	834,172	0	426	10	0	760
財産収入		0	371,036	371,036	0	0	0	0	0
繰入金		57	2,837,661	2,837,094	248	0	319	0	0
諸収入		1,876	1,200,893	1,188,865	7,367	3,883	701	77	0
繰越金		0	390,589	384,109	6,480	0	0	0	0
地方債		0	5,401,600	5,401,600	0	0	0	0	0
一般財源等		11,026,362	161,893,538	140,200,823	9,733,190	7,341,024	2,916,466	656,042	1,045,993
うち投資的経費充当の一般財源等		28,096	2,987,071	2,981,991	125	1,992	2,963	0	0

歳出内訳及び財源内訳 (その2)

(単位: 千円)

市町村 合計

性 質 別	目 的 別	三 民 生 費					
		総 額	1 社会福祉費	2 老人福祉費	3 児童福祉費	4 生活保護費	5 災害救助費
1 人件費		56,066,282	10,982,511	2,882,788	35,810,097	6,313,696	77,190
うち職員給		39,455,671	7,975,226	2,153,030	24,623,562	4,626,666	77,187
2 物件費		38,935,374	10,083,334	5,485,515	22,213,874	1,082,970	69,681
3 維持補修費		500,759	92,330	87,719	320,710	0	0
4 扶助費		491,673,156	108,853,908	2,504,567	247,026,797	133,227,069	60,815
5 補助費等		50,775,967	12,740,165	3,261,111	30,815,139	3,881,699	77,853
1 国に対するもの		6,952,297	1,233,511	1,729	2,091,135	3,624,752	1,170
2 都道府県に対するもの		3,691,395	1,100,981	142,848	2,212,986	233,737	843
3 同級他団体に対するもの		497,702	117,183	145,478	234,141	0	900
4 一部事務組合に対するもの		187,219	0	187,219	0	0	0
5 その他に対するもの		39,447,354	10,288,490	2,783,837	26,276,877	23,210	74,940
6 普通建設事業費		14,630,235	1,419,332	2,454,186	10,718,023	12,610	26,084
1 補助事業費		6,678,592	195,848	238,954	6,230,825	0	12,965
2 単独事業費		7,932,067	1,203,908	2,215,232	4,487,198	12,610	13,119
3 国直轄事業負担金		0	0	0	0	0	0
4 県営事業負担金		19,576	19,576	0	0	0	0
5 同級他団体施行事業負担金		0	0	0	0	0	0
6 受託事業費		0	0	0	0	0	0
1 補助事業費		0	0	0	0	0	0
2 単独事業費		0	0	0	0	0	0
7 積立金		3,127,489	825,120	729	2,300,639	0	1,001
8 投資及び出資金		3,000	0	0	3,000	0	0
9 貸付金		146,470	11,690	7,604	112,576	0	14,600
10 繰出金		147,317,680	49,447,944	97,869,736	0	0	0
歳出合計		803,176,412	194,456,334	114,553,955	349,320,855	144,518,044	327,224
<以下、財源内訳>							
国庫支出金		254,093,035	50,646,414	1,166,779	101,201,312	101,078,497	33
都道府県支出金		153,270,648	48,508,439	10,139,213	91,176,707	3,318,082	128,207
使用料・手数料		5,005,416	93,784	242,603	4,669,029	0	0
分担金・負担金・寄附金		12,799,267	604,241	244,996	11,935,961	5,313	8,756
財産収入		14,633	7,596	713	5,644	0	680
繰入金		2,226,795	748,463	751,514	724,188	10	2,620
諸収入		2,125,879	300,120	237,390	774,825	811,242	2,302
繰越金		119,159	18,453	4,860	94,512	1,334	0
地方債		1,910,228	314,928	183,700	1,397,000	0	14,600
一般財源等		371,611,352	93,213,896	101,582,187	137,341,677	39,303,566	170,026
うち投資的経費充当の一般財源等		2,986,736	439,194	739,139	1,794,583	6,657	7,163

歳出内訳及び財源内訳 (その3)

市町村 合計

(単位：千円)

性 質 別	目 的 別	四 衛 生 費				
		総 額	1 保健衛生費	2 結核対策費	3 保健所費	4 清掃費
1	人件費	18,370,931	8,746,749	86,843	1,342,601	8,194,738
	うち職員給	14,178,012	6,517,891	59,426	1,052,277	6,548,418
2	物件費	66,002,554	25,267,023	427,380	159,795	40,148,356
3	維持補修費	1,309,873	104,129	0	1,415	1,204,329
4	扶助費	547,485	537,075	10,410	0	0
5	補助費等	32,514,974	10,875,728	15,550	31,490	21,592,206
1	国に対するもの	73,427	45,955	1,452	9,982	16,038
2	都道府県に対するもの	114,675	102,083	0	11,846	746
3	同級他団体に対するもの	611,989	165,106	457	63	446,363
4	一部事務組合に対するもの	21,110,141	806,706	0	0	20,303,435
5	その他に対するもの	10,604,742	9,755,878	13,641	9,599	825,624
6	普通建設事業費	14,755,519	2,580,798	0	177,839	11,996,882
1	補助事業費	5,887,850	589,185	0	0	5,298,665
2	単独事業費	8,705,866	1,991,613	0	16,036	6,698,217
3	国直轄事業負担金	0	0	0	0	0
4	県営事業負担金	161,803	0	0	161,803	0
5	同級他団体施行事業負担金	0	0	0	0	0
6	受託事業費	0	0	0	0	0
1	補助事業費	0	0	0	0	0
2	単独事業費	0	0	0	0	0
7	積立金	1,963,163	166,989	0	0	1,796,174
8	投資及び出資金	121,284	121,284	0	0	0
9	貸付金	0	0	0	0	0
10	繰出金	745,037	743,495	0	0	1,542
歳出合計		136,330,820	49,143,270	540,183	1,713,140	84,934,227
<以下、財源内訳>						
国庫支出金		3,364,275	1,124,114	16,505	22,345	2,201,311
都道府県支出金		16,802,529	8,299,810	4,037	42,459	8,456,223
使用料・手数料		14,981,766	688,716	2,273	42,311	14,248,466
分担金・負担金・寄附金		347,266	293,611	831	50	52,774
財産収入		6,198	4,462	0	0	1,736
繰入金		5,174,260	1,204,951	0	40,800	3,928,509
諸収入		1,611,414	272,614	0	450	1,338,350
繰越金		152,110	42,144	0	0	109,966
地方債		5,443,000	529,000	0	121,000	4,793,000
一般財源等		88,448,002	36,683,848	516,537	1,443,725	49,803,892
うち投資的経費充当の一般財源等		2,255,381	644,630	0	16,039	1,594,712

歳出内訳及び財源内訳（その4）

市町村 合計

（単位：千円）

性 質 別	目 的 別	五 労 働 費		
		総 額	1 失業対策費	2 労働諸費
1 人件費		247,027	0	247,027
うち職員給		179,469	0	179,469
2 物件費		5,469,477	0	5,469,477
3 維持補修費		7,623	0	7,623
4 扶助費		0	0	0
5 補助費等		1,411,739	0	1,411,739
1 国に対するもの		0	0	0
2 都道府県に対するもの		0	0	0
3 同級他団体に対するもの		0	0	0
4 一部事務組合に対するもの		0	0	0
5 その他に対するもの		1,411,739	0	1,411,739
6 普通建設事業費		11,430	0	11,430
1 補助事業費		0	0	0
2 単独事業費		11,430	0	11,430
3 国直轄事業負担金		0	0	0
4 県営事業負担金		0	0	0
5 同級他団体施行事業負担金		0	0	0
6 受託事業費		0	0	0
1 補助事業費		0	0	0
2 単独事業費		0	0	0
7 失業対策事業費		0	0	0
1 補助事業費		0	0	0
2 単独事業費		0	0	0
8 積立金		0	0	0
9 投資及び出資金		0	0	0
10 貸付金		35,500	0	35,500
11 繰出金		0	0	0
歳出合計		7,182,796	0	7,182,796
<以下、財源内訳>				
国庫支出金		33,708	0	33,708
都道府県支出金		780,395	0	780,395
使用料・手数料		522,161	0	522,161
分担金・負担金・寄附金		2,247	0	2,247
財産収入		722	0	722
繰入金		29,423	0	29,423
諸収入		48,502	0	48,502
繰越金		0	0	0
地方債		0	0	0
一般財源等		5,765,638	0	5,765,638
うち投資的経費充当の一般財源等		4,430	0	4,430

歳出内訳及び財源内訳 (その5)

市町村 合計

(単位:千円)

性 質 別	目 的 別	六 農 林 水 産 業 費						七 商 工 費
		総 額	1 農 業 費	2 畜 産 業 費	3 農 地 費	4 林 業 費	5 水 産 業 費	
1 人件費		1,859,454	1,622,234	21,309	27,639	143,932	44,340	3,002,089
うち職員給		1,305,866	1,116,541	17,432	23,002	114,154	34,737	2,219,652
2 物件費		2,052,355	800,064	64,930	95,221	983,378	108,762	4,538,187
3 維持補修費		85,548	46,334	1,664	6,981	26,003	4,566	158,890
4 扶助費		0	0	0	0	0	0	0
5 補助費等		1,112,590	803,188	3,253	21,663	84,350	200,136	6,311,482
1 国に対するもの		4,709	4,553	74	5	70	7	1,021
2 都道府県に対するもの		51,575	48,941	0	21	2,134	479	1,856
3 同級他団体に対するもの		0	0	0	0	0	0	0
4 一部事務組合に対するもの		0	0	0	0	0	0	0
5 その他に対するもの		1,056,306	749,694	3,179	21,637	82,146	199,650	6,308,605
6 普通建設事業費		2,131,699	999,097	0	335,806	399,936	396,860	585,367
1 補助事業費		222,245	37,289	0	129,625	55,331	0	2,009
2 単独事業費		1,899,966	961,808	0	196,693	344,605	396,860	583,358
3 国直轄事業負担金		0	0	0	0	0	0	0
4 県営事業負担金		9,488	0	0	9,488	0	0	0
5 同級他団体施行事業負担金		0	0	0	0	0	0	0
6 受託事業費		0	0	0	0	0	0	0
1 補助事業費		0	0	0	0	0	0	0
2 単独事業費		0	0	0	0	0	0	0
7 失業対策事業費		0	0	0	0	0	0	0
1 補助事業費		0	0	0	0	0	0	0
2 単独事業費		0	0	0	0	0	0	0
8 積立金		53,688	14,379	0	0	39,309	0	338,050
9 投資及び出資金		0	0	0	0	0	0	0
10 貸付金		18,500	3,500	0	0	0	15,000	87,200
11 繰出金		50,356	0	0	33,389	0	16,967	20,148
歳出合計		7,364,190	4,288,796	91,156	520,699	1,676,908	786,631	15,041,413
<以下、財源内訳>								
国庫支出金		58,232	8,388	0	49,844	0	0	2,494,970
都道府県支出金		3,592,176	1,477,699	42,965	260,504	1,313,327	497,681	2,187,874
使用料・手数料		71,424	53,056	7,406	2,512	1,550	6,900	266,572
分担金・負担金・寄附金		14,506	14,338	0	0	168	0	11,290
財産収入		6,211	347	0	0	417	5,447	8,957
繰入金		116,749	48,749	0	21,000	10,309	36,691	535,027
諸収入		109,529	59,870	1,417	95	3,924	44,223	1,422,240
繰越金		28,471	28,471	0	0	0	0	10,226
地方債		33,900	0	0	33,900	0	0	13,200
一般財源等		3,332,992	2,597,878	39,368	152,844	347,213	195,689	8,091,057
うち投資的経費充当の一般財源等		362,406	188,182	0	44,403	79,256	50,565	115,880

歳出内訳及び財源内訳(その6)

市町村 合計

(単位:千円)

性 質 別	目 的 別	八 土 木 費				
		総 額	1 土 木 管 理 費	2 道 路 橋 り よ う 費	3 河 川 費	4 港 湾 費
1	人件費	18,912,880	4,388,564	4,541,388	128,349	19,421
	うち職員給	15,133,008	3,489,029	3,674,046	106,617	13,370
2	物件費	20,417,848	739,634	5,420,452	293,313	1,827
3	維持補修費	6,280,713	7,538	5,097,413	38,782	0
4	扶助費	0	0	0	0	0
5	補助費等	4,110,592	427,159	245,447	3,929	492
1	国に対するもの	6,641	1,343	1,447	2,215	0
2	都道府県に対するもの	21,369	0	0	0	410
3	同級他団体に対するもの	13,452	0	9,424	261	0
4	一部事務組合に対するもの	0	0	0	0	0
5	その他に対するもの	4,069,130	425,816	234,576	1,453	82
6	普通建設事業費	62,283,502	541,992	21,388,568	740,105	0
1	補助事業費	17,473,366	141,242	2,117,953	105,671	0
2	単独事業費	41,741,802	400,750	19,020,428	634,434	0
3	国直轄事業負担金	0	0	0	0	0
4	県営事業負担金	1,183,592	0	56,154	0	0
5	同級他団体施行事業負担金	6,003	0	6,003	0	0
6	受託事業費	1,878,739	0	188,030	0	0
1	補助事業費	298,399	0	0	0	0
2	単独事業費	1,580,340	0	188,030	0	0
7	失業対策事業費	0	0	0	0	0
	補助事業費	0	0	0	0	0
8	積立金	4,876,239	1,520,898	53,671	3,298	0
9	投資及び出資金	239,449	0	0	0	0
10	貸付金	24,892	24,892	0	0	0
11	繰出金	26,913,035	11,719	0	0	0
歳出合計		144,059,150	7,662,396	36,746,939	1,207,776	21,740
<以下、財源内訳>						
	国庫支出金	8,284,684	67,395	1,113,571	35,122	0
	都道府県支出金	16,673,952	189,706	5,805,523	367,534	16,458
	使用料・手数料	2,838,798	291,819	48,568	0	34
	分担金・負担金・寄附金	371,321	144,566	30,737	27,500	0
	財産収入	81,798	14,732	550	10	0
	繰入金	5,200,215	175,602	1,969,320	8,349	0
	諸収入	972,086	32,086	181,165	1	0
	繰越金	1,189,094	0	419,843	0	0
	地方債	18,398,700	43,100	6,784,600	311,300	0
	一般財源等	90,048,502	6,703,390	20,393,062	457,960	5,248
	うち投資的経費充当の一般財源等	15,685,856	176,972	5,975,270	59,000	0

歳出内訳及び財源内訳(その7)

(単位:千円)

市町村 合計

性質別	目的別	八 土 木 費					
		5 都 市 計 画 費				6 住 宅 費	7 空 港 費
		(1) 街 路 費	(2) 公 園 費	(3) 下 水 道 費	(4) 区 画 整 理 費 等		
1 人件費	0	1,983,510	0	7,196,308	646,697	8,643	
うち職員給	0	1,565,729	0	5,763,763	513,140	7,314	
2 物件費	320,086	7,636,566	693	5,005,107	999,747	423	
3 維持補修費	5,468	750,082	0	84,568	296,862	0	
4 扶助費	0	0	0	0	0	0	
5 補助費等	58,047	220,940	2,011,938	790,633	351,975	32	
1 国に対するもの	0	978	0	643	15	0	
2 都道府県に対するもの	0	0	0	20,959	0	0	
3 同級他団体に対するもの	0	0	0	3,767	0	0	
4 一部事務組合に対するもの	0	0	0	0	0	0	
5 その他に対するもの	58,047	219,962	2,011,938	765,264	351,960	32	
6 普通建設事業費	8,726,869	9,430,781	0	17,347,707	4,107,480	0	
1 補助事業費	2,946,342	3,084,432	0	5,972,305	3,105,421	0	
2 単独事業費	5,039,778	6,346,349	0	9,298,004	1,002,059	0	
3 国直轄事業負担金	0	0	0	0	0	0	
4 県営事業負担金	0	0	0	1,127,438	0	0	
5 同級他団体施行事業負担金	0	0	0	0	0	0	
6 受託事業費	740,749	0	0	949,960	0	0	
1 補助事業費	0	0	0	298,399	0	0	
2 単独事業費	740,749	0	0	651,561	0	0	
7 失業対策事業費	0	0	0	0	0	0	
補助事業費	0	0	0	0	0	0	
8 積立金	201,676	1,280,347	0	1,809,321	7,028	0	
9 投資及び出資金	0	0	239,449	0	0	0	
10 貸付金	0	0	0	0	0	0	
11 繰出金	0	0	25,775,099	1,126,217	0	0	
歳出合計	9,312,146	21,302,226	28,027,179	33,359,861	6,409,789	9,098	
<以下、財源内訳>							
国庫支出金	1,512,351	1,167,418	2,887	3,117,928	1,268,012	0	
都道府県支出金	2,257,236	1,610,277	536,583	4,250,729	1,631,263	8,643	
使用料・手数料	3,072	123,068	0	1,354,463	1,017,774	0	
分担金・負担金・寄附金	160	84,991	0	83,367	0	0	
財産収入	1,676	56,888	0	7,665	277	0	
繰入金	114,208	1,398,370	128,311	1,368,404	37,651	0	
諸収入	1,712	53,450	161,000	505,674	36,998	0	
繰越金	96,509	129,811	0	542,931	0	0	
地方債	2,261,200	2,767,500	0	5,237,900	993,100	0	
一般財源等	3,064,022	13,910,453	27,198,398	16,890,800	1,424,714	455	
うち投資的経費充当の一般財源等	2,540,134	2,728,345	0	3,590,707	615,428	0	

歳出内訳及び財源内訳(その8)

市町村 合計

(単位:千円)

性 質 別	目 的 別	十 教 育 費								
		九 消 防 費	総 額	1 教 育 総 務 費	2 小 学 校 費	3 中 学 校 費	6 幼 稚 園 費	7 社 会 教 育 費	8 保 健 体 育 費	
									体 育 施 設 費 等	学 校 給 食 費
1 人件費	2,317,933	42,031,695	13,696,864	4,686,718	2,559,597	208,724	12,919,199	1,666,037	6,294,556	
うち職員給	1,145,677	24,255,217	7,126,819	1,855,598	1,019,753	170,076	8,305,441	1,229,541	4,547,989	
2 物件費	3,702,055	69,721,209	6,893,150	17,440,033	8,859,367	73,849	14,092,294	8,164,849	14,197,667	
3 維持補修費	96,797	2,693,038	23,267	1,219,007	729,037	5,502	363,255	229,891	123,079	
4 扶助費	0	13,698,189	10,265,985	953,049	1,116,850	236,369	0	0	1,125,936	
5 補助費等	45,130,530	13,658,492	9,243,835	704,780	699,300	13,280	1,783,341	589,485	624,471	
1 国に対するもの	12,133	50,002	47,694	288	47	0	1,428	140	405	
2 都道府県に対するもの	43,903,768	77,865	69,901	0	9	7,899	56	0	0	
3 同級他団体に対するもの	271	88,758	86,959	0	0	0	1,799	0	0	
4 一部事務組合に対するもの	185,818	798,189	0	90	0	0	413,000	0	385,099	
5 その他に対するもの	1,028,540	12,643,678	9,039,281	704,402	699,244	5,381	1,367,058	589,345	238,967	
6 普通建設事業費	4,041,255	50,492,131	898,397	17,048,091	10,576,359	20,231	6,826,312	10,203,763	4,918,978	
1 補助事業費	689,683	12,152,673	259,466	5,436,998	3,327,796	19,396	2,598,116	319,291	191,610	
2 単独事業費	3,302,499	38,339,458	638,931	11,611,093	7,248,563	835	4,228,196	9,884,472	4,727,368	
3 国直轄事業負担金	0	0	0	0	0	0	0	0	0	
4 県営事業負担金	49,073	0	0	0	0	0	0	0	0	
5 同級他団体施行事業負担金	0	0	0	0	0	0	0	0	0	
6 受託事業費	0	0	0	0	0	0	0	0	0	
1 補助事業費	0	0	0	0	0	0	0	0	0	
2 単独事業費	0	0	0	0	0	0	0	0	0	
7 積立金	707,272	2,092,167	1,647,706	126,197	59,984	0	5,352	252,928	0	
8 投資及び出資金	0	0	0	0	0	0	0	0	0	
9 貸付金	0	180,952	99,784	0	0	0	0	0	81,168	
10 繰出金	0	1,182	1,182	0	0	0	0	0	0	
歳出合計	55,995,842	194,569,055	42,770,170	42,177,875	24,600,494	557,955	35,989,753	21,106,953	27,365,855	
<以下、財源内訳>										
国庫支出金	475,621	12,020,802	6,023,862	2,141,518	1,326,556	122,341	2,104,286	162,792	139,447	
都道府県支出金	12,369,740	21,175,123	6,928,841	5,248,424	3,466,098	62,254	2,218,378	1,991,644	1,259,484	
使用料・手数料	746	1,148,417	20,455	15,299	10,506	14,417	330,305	757,435	0	
分担金・負担金・寄附金	521	164,883	116,132	4,292	5,784	0	32,481	6,194	0	
財産収入	11,782	17,345	16,111	57	46	0	1,009	122	0	
繰入金	125,419	6,407,765	163,328	1,975,892	1,181,323	0	954,216	1,651,685	481,321	
諸収入	119,349	2,806,802	88,898	356,244	132,549	0	201,326	629,086	1,398,699	
繰越金	43,514	1,447,539	23,841	672,578	399,584	15,924	14,394	69,194	252,024	
地方債	2,420,700	18,202,572	389,672	6,491,979	3,553,521	0	1,244,400	4,046,200	2,476,800	
一般財源等	40,428,450	131,177,807	28,999,030	25,271,592	14,524,527	343,019	28,888,958	11,792,601	21,358,080	
うち投資的経費充当の一般財源等	770,286	10,522,184	146,273	3,148,727	2,250,014	835	1,539,175	2,164,721	1,272,439	

歳出内訳及び財源内訳 (その9)

市町村 合計

(単位:千円)

性 質 別	目 的 別	十一 災害復旧費			十二 公 債 費	十三 諸 支 出 金			十四 前年度繰上充用金	
		総 額	1 農林水産施設 災害復旧費	2 公共土木施設 災害復旧費		3 その他	総 額	1 普通財産 取得費		2 公営企業費
1 人件費		0	0	0	0	0	0	0	0	0
うち職員給		0	0	0	0	0	0	0	0	0
2 物件費		0	0	0	0	0	0	0	0	0
3 補助費等		0	0	0	1,860	111,900	0	111,900	0	0
1 国に対するもの		0	0	0	0	0	0	0	0	0
2 都道府県に対するもの		0	0	0	0	0	0	0	0	0
3 同級他団体に対するもの		0	0	0	0	0	0	0	0	0
5 その他に対するもの		0	0	0	1,860	111,900	0	111,900	0	0
4 普通建設事業費		0	0	0	0	108,130	108,130	0	0	0
1 補助事業費		0	0	0	0	0	0	0	0	0
2 単独事業費		0	0	0	0	108,130	108,130	0	0	0
3 国直轄事業負担金		0	0	0	0	0	0	0	0	0
4 県営事業負担金		0	0	0	0	0	0	0	0	0
5 同級他団体施行事業負担金		0	0	0	0	0	0	0	0	0
6 受託事業費		0	0	0	0	0	0	0	0	0
1 補助事業費		0	0	0	0	0	0	0	0	0
2 単独事業費		0	0	0	0	0	0	0	0	0
5 災害復旧事業費		3,364,093	361,430	1,587,972	1,414,691	0	0	0	0	0
1 補助事業費		601,000	39,271	245,951	315,778	0	0	0	0	0
2 単独事業費		2,763,093	322,159	1,342,021	1,098,913	0	0	0	0	0
3 県営事業負担金		0	0	0	0	0	0	0	0	0
4 同級他団体施行事業負担金		0	0	0	0	0	0	0	0	0
5 受託事業費		0	0	0	0	0	0	0	0	0
1 補助事業費		0	0	0	0	0	0	0	0	0
2 単独事業費		0	0	0	0	0	0	0	0	0
6 公債費		0	0	0	85,220,097	0	0	0	0	0
7 積立金		0	0	0	0	0	0	0	0	0
8 投資及び出資金		0	0	0	0	0	0	0	0	0
9 貸付金		0	0	0	0	0	0	0	0	0
10 繰出金		0	0	0	0	0	0	0	0	0
11 前年度繰上充用金		0	0	0	0	0	0	0	0	0
歳出合計		3,364,093	361,430	1,587,972	1,414,691	85,221,957	220,030	108,130	111,900	0
<以下、財源内訳>										
国庫支出金		299,276	0	137,564	161,712	397,825	0	0	0	0
都道府県支出金		1,061,606	263,744	359,116	438,746	1,314,799	5,700	0	5,700	0
使用料・手数料		0	0	0	0	711,076	0	0	0	0
分担金・負担金・寄附金		64,856	0	50,691	14,165	1,338	0	0	0	0
財産収入		0	0	0	0	0	0	0	0	0
繰入金		61,873	17,829	12,906	31,138	0	18,772	18,772	0	0
諸収入		39,432	15,652	6,132	17,648	70,418	0	0	0	0
繰越金		9,135	1,729	0	7,406	0	0	0	0	0
地方債		1,021,400	16,100	692,211	313,089	0	0	0	0	0
一般財源等		806,515	46,376	329,352	430,787	82,726,501	195,558	89,358	106,200	0
うち投資的経費充当の一般財源等		806,515	46,376	329,352	430,787	0	89,358	89,358	0	0

歳出内訳及び財源内訳(その10)

市町村 合計

(単位:千円)

区分	歳出合計	国庫支出金	都道府県支出金	使用料・手数料	分担金・負担金・寄附金	財産収入
1 人件費	226,240,401	3,197,569	13,223,872	2,916,982	281,742	3,282
うち職員給	144,378,611	1,566,326	10,501,130	2,284,066	189,192	2,434
2 物件費	263,958,731	7,771,768	31,373,609	20,321,354	703,065	76,703
3 維持補修費	11,794,956	54,247	812,825	602,200	3,305	11,671
4 扶助費	505,918,830	241,716,916	104,718,328	489,849	12,076,280	5,000
5 補助費等	166,682,804	5,662,409	38,954,812	2,041,316	124,724	2,259
1 国に対するもの	7,113,230	0	1,103	1,269	0	0
2 都道府県に対するもの	48,040,146	0	10,485,154	34	0	0
3 同級他団体に対するもの	1,240,481	69,274	70,964	28,554	20,932	0
4 一部事務組合に対するもの	22,739,462	0	2,064,657	1,851,939	0	0
5 その他に対するもの	87,549,485	5,593,135	26,332,934	159,520	103,792	2,259
6 普通建設事業費	161,837,539	21,304,867	33,083,055	47,244	95,620	13,573
1 補助事業費	46,101,732	21,006,468	6,908,127	14,162	30,041	0
2 単独事業費	112,424,859	0	24,490,995	33,082	65,579	13,573
3 国直轄事業負担金	0	0	0	0	0	0
4 県営事業負担金	1,423,532	0	156,947	0	0	0
5 同級他団体施行事業負担金	6,003	0	2,400	0	0	0
6 受託事業費	1,881,413	298,399	1,524,586	0	0	0
1 補助事業費	301,073	298,399	2,674	0	0	0
2 単独事業費	1,580,340	0	1,521,912	0	0	0
7 災害復旧事業費	3,364,093	299,276	1,061,606	0	64,856	0
1 補助事業費	601,000	299,276	67,814	0	459	0
2 単独事業費	2,763,093	0	993,792	0	64,397	0
3 県営事業負担金	0	0	0	0	0	0
4 同級他団体施行事業負担金	0	0	0	0	0	0
5 受託事業費	0	0	0	0	0	0
1 補助事業費	0	0	0	0	0	0
2 単独事業費	0	0	0	0	0	0
8 失業対策事業費	0	0	0	0	0	0
1 補助事業費	0	0	0	0	0	0
2 単独事業費	0	0	0	0	0	0
9 公債費	85,220,097	397,825	1,314,799	711,076	1,338	0
10 積立金	54,489,312	0	1,503,985	823,500	1,246,600	394,646
11 投資及び出資金	363,733	0	0	0	0	0
12 貸付金	519,567	27,700	0	0	0	259
13 繰出金	175,047,572	3,865,646	16,957,092	516	15,333	11,289
14 前年度繰上充用金	0	0	0	0	0	0
歳出合計	1,655,437,635	284,298,223	243,003,983	27,954,037	14,612,863	518,682
歳入振替項目	0	4,820,232	3,969,467	4,571,974	1,967,494	3,888,783
歳計剰余金又は翌年度歳入繰上充用金	51,418,300	0	0	0	0	0
歳入合計	1,706,855,935	289,118,455	246,973,450	32,526,011	16,580,357	4,407,465

歳出内訳及び財源内訳(その11)

市町村 合計

(単位:千円)

区分	繰入金	諸収入	繰越金	地方債	一般財源等
1 人件費	117,937	495,278	0	0	206,003,739
うち職員給	86,261	356,907	0	0	129,392,295
2 物件費	3,807,104	4,342,965	291,314	240,900	195,029,949
3 維持補修費	443,526	41,958	14,319	0	9,810,905
4 扶助費	384,181	1,094,233	0	0	145,434,043
5 補助費等	2,178,595	1,599,781	21,920	24,700	116,072,288
1 国に対するもの	0	1,023	0	0	7,109,835
2 都道府県に対するもの	0	9,970	0	0	37,544,988
3 同級他団体に対するもの	3,334	3,457	0	0	1,043,966
4 一部事務組合に対するもの	1,162,969	26,958	0	0	17,632,939
5 その他に対するもの	1,012,292	1,558,373	21,920	24,700	52,740,560
6 普通建設事業費	15,236,278	1,652,369	3,053,149	51,543,700	35,807,684
1 補助事業費	2,691,391	33,250	341,858	12,031,424	3,045,011
2 単独事業費	12,462,703	1,593,447	2,690,882	38,372,576	32,702,022
3 国直轄事業負担金	0	0	0	0	0
4 県営事業負担金	79,874	0	1	1,139,700	47,010
5 同級他団体施行事業負担金	2,310	0	0	0	1,293
6 受託事業費	0	25,672	20,408	0	12,348
1 補助事業費	0	0	0	0	0
2 単独事業費	0	25,672	20,408	0	12,348
7 災害復旧事業費	61,873	39,432	9,135	1,021,400	806,515
1 補助事業費	5,000	0	1,729	165,200	61,522
2 単独事業費	56,873	39,432	7,406	856,200	744,993
3 県営事業負担金	0	0	0	0	0
4 同級他団体施行事業負担金	0	0	0	0	0
5 受託事業費	0	0	0	0	0
1 補助事業費	0	0	0	0	0
2 単独事業費	0	0	0	0	0
8 失業対策事業費	0	0	0	0	0
1 補助事業費	0	0	0	0	0
2 単独事業費	0	0	0	0	0
9 公債費	0	70,418	0	0	82,724,641
10 積立金	146,762	750,304	0	0	49,623,515
1 投資及び出資金	0	0	0	0	363,733
2 貸付金	7,649	278,914	0	14,600	190,445
13 繰出金	350,111	162,768	0	0	153,684,817
14 前年度繰上充用金	0	0	0	0	0
歳出合計	22,734,016	10,528,420	3,389,837	52,845,300	995,552,274
歳入振替項目	28,718,145	10,379,334	45,440,808	27,992,414	-131,748,651
歳計剰余金又は翌年度歳入繰上充用金	88,421	0	0	60,800	51,269,079
歳入合計	51,540,582	20,907,754	48,830,645	80,898,514	915,072,702

(6) 普通建設事業費の状況 (ア) 補助事業費

(単位:千円、%)

市町村 合計

区 分	決 算 額 (A)	(A)のうち補助基本額	(A) の 内 訳		(A) の 財 源 内 訳			分 担 金 寄 附 金
			その団体で行うもの	補 助 金	国 庫 支 出 金	都道府県支出金	分 担 金 寄 附 金	
1 補助事業費	46,101,732	46,101,732	37,827,400	8,274,332	21,006,468	6,908,127	30,041	
1 総務費	2,995,314	2,995,314	2,984,460	10,854	772,283	31,472	0	
うち庁舎等	2,962,493	2,962,493	2,962,493	0	759,642	23,848	0	
2 民生費	6,678,592	6,678,592	1,151,095	5,527,497	4,160,636	1,453,805	5,421	
うち保育所	4,606,670	4,606,670	51,578	4,555,092	3,182,794	751,069	0	
3 衛生費	5,887,850	5,887,850	5,866,314	21,536	2,502,208	190,417	0	
1 清掃費	5,298,665	5,298,665	5,287,251	11,414	2,115,658	109,869	0	
1 うちごみ処理	5,185,087	5,185,087	5,178,485	6,602	2,066,880	105,625	0	
2 うちし尿処理	68,748	68,748	68,148	600	34,074	2,840	0	
2 環境衛生費	579,984	579,984	572,930	7,054	381,995	76,643	0	
3 その他	9,201	9,201	6,133	3,068	4,555	3,905	0	
4 労働費	0	0	0	0	0	0	0	
5 農林水産業費	222,245	222,245	184,956	37,289	29,844	148,574	0	
1 造林	0	0	0	0	0	0	0	
2 林道	53,958	53,958	53,958	0	0	51,471	0	
3 治山	0	0	0	0	0	0	0	
4 砂防	0	0	0	0	0	0	0	
5 漁港	0	0	0	0	0	0	0	
6 農業農村整備	129,625	129,625	129,625	0	29,844	69,913	0	
7 海岸保全	0	0	0	0	0	0	0	
8 その他	38,662	38,662	1,373	37,289	0	27,190	0	
6 商工費	2,009	2,009	2,009	0	2,009	0	0	
1 うち国立公園等	0	0	0	0	0	0	0	
2 うち観光	0	0	0	0	0	0	0	
7 土木費	17,473,366	17,473,366	15,077,334	2,396,032	7,567,833	3,589,678	24,620	
1 道路	1,821,171	1,821,171	1,814,171	7,000	894,157	107,280	0	
2 橋りょう	296,782	296,782	296,782	0	140,418	69,889	0	
3 河川	105,671	105,671	105,671	0	35,122	0	24,620	
4 砂防	0	0	0	0	0	0	0	
5 海岸保全	0	0	0	0	0	0	0	
6 港湾	0	0	0	0	0	0	0	
7 都市計画	12,003,079	12,003,079	10,532,242	1,470,837	5,412,108	2,385,564	0	
1 うち街路	2,946,342	2,946,342	2,946,342	0	1,512,351	672,131	0	
2 うち都市下水路	0	0	0	0	0	0	0	
3 うち区画整理	2,866,870	2,866,870	2,777,024	89,846	1,193,775	823,627	0	
4 うち公園	3,084,432	3,084,432	3,084,432	0	1,167,057	435,608	0	
8 住宅	3,105,421	3,105,421	2,280,416	825,005	1,030,367	992,745	0	
9 空港	0	0	0	0	0	0	0	
10 その他	141,242	141,242	48,052	93,190	55,661	34,200	0	
8 消費費	689,683	689,683	668,025	21,658	422,219	72,995	0	
うち庁舎	0	0	0	0	0	0	0	
9 教育費	12,152,673	12,152,673	11,893,207	259,466	5,549,436	1,421,186	0	
1 小学校	5,436,998	5,436,998	5,436,998	0	2,052,338	630,507	0	
2 中学校	3,327,796	3,327,796	3,327,796	0	1,249,357	397,283	0	
3 高等学校	0	0	0	0	0	0	0	
4 幼稚園	19,396	19,396	19,396	0	3,472	0	0	
5 特別支援学校	0	0	0	0	0	0	0	
6 大学	0	0	0	0	0	0	0	
7 各種学校	0	0	0	0	0	0	0	
8 社会教育	2,598,116	2,598,116	2,598,116	0	1,957,243	203,419	0	
9 その他	770,367	770,367	510,901	259,466	287,026	189,977	0	
10 その他	0	0	0	0	0	0	0	

普通建設事業費の状況 補助事業費 (つづき)

(単位:千円、%)

市町村 合計

区分	(A) の財源内訳			一般財源比率 (B) / (A)
	地方債	その他の特定財源	一般財源等 (B)	
1 補助事業費	12,031,424	3,080,661	3,045,011	6.6
1 総務費	1,859,874	185,411	146,274	4.9
うち庁舎等	1,856,274	185,411	137,318	4.6
2 民生費	418,081	17,563	623,086	9.3
うち保育所	278,700	0	394,107	8.6
3 衛生費	1,813,000	1,203,612	178,613	3.0
1 清掃費	1,813,000	1,126,612	133,526	2.5
1 うちごみ処理	1,779,600	1,109,011	123,971	2.4
2 うちし尿処理	27,900	0	3,934	5.7
2 環境衛生費	0	77,000	44,346	7.6
3 その他	0	0	741	8.1
4 労働費	0	0	0	-
5 農林水産業費	9,200	26,707	7,920	3.6
1 造林	0	0	0	-
2 林道	0	0	2,487	4.6
3 治山	0	0	0	-
4 砂防	0	0	0	-
5 漁港	0	0	0	-
6 農業基盤整備	9,200	17,500	3,168	2.4
7 海岸保全	0	0	0	-
8 その他	0	9,207	2,265	5.9
6 商工費	0	0	0	0.0
1 うち国立公園等	0	0	0	-
2 うち観光	0	0	0	-
7 土木費	3,951,754	869,721	1,469,760	8.4
1 道路	550,800	109,330	159,604	8.8
2 橋りょう	22,500	27,534	36,441	12.3
3 河川	40,800	0	5,129	4.9
4 砂防	0	0	0	-
5 海岸保全	0	0	0	-
6 港湾	0	0	0	-
7 都市計画	2,474,630	710,522	1,020,255	8.5
1 うち街路	538,650	17,394	205,816	7.0
2 うち都市下水路	0	0	0	-
3 うち区画整理	194,578	76,095	578,795	20.2
4 うち公園	828,602	494,310	158,855	5.2
8 住宅	834,224	22,335	225,750	7.3
9 空港	0	0	0	-
10 その他	28,800	0	22,581	16.0
8 消防費	133,900	24,000	36,569	5.3
うち庁舎	0	0	0	-
9 教育費	3,845,615	753,647	582,789	4.8
1 小学校	2,268,915	231,339	253,899	4.7
2 中学校	1,317,000	95,974	268,182	8.1
3 高等学校	0	0	0	-
4 幼稚園	0	15,924	0	-
5 特別支援学校	0	0	0	-
6 大学	0	0	0	-
7 各種学校	0	0	0	-
8 社会教育	81,700	327,410	28,344	1.1
9 その他	178,000	83,000	32,364	4.2
10 その他	0	0	0	-

普通建設事業費の状況 (イ) 単独事業費

市町村 合計

(単位：千円、%)

区 分	決 算 額 (A)	(A) の 内 訳			(A) の 財 源 内 訳				一 般 財 源 比 率 (B) / (A)
		その団体で行うもの	補 助 金	都道府県支出金	分 担 金 負 担 金 寄 附 金	地 方 債	その他の特定財源	一 般 財 源 等 (B)	
2 単独事業費	112,424,859	106,195,492	6,229,367	24,490,995	65,579	38,372,576	16,793,687	32,702,022	29.1
1 総務費	9,772,187	9,209,459	562,728	1,500,901	0	3,333,326	2,097,163	2,840,797	29.1
うち庁舎等	5,286,883	5,286,883	0	456,330	0	2,488,526	1,461,825	880,202	16.6
2 民生費	7,932,067	4,882,356	3,049,711	2,763,287	26,680	1,477,547	1,301,978	2,362,575	29.8
うち保育所	2,345,162	1,139,137	1,206,025	957,406	2,000	636,300	236,259	513,197	21.9
3 衛生費	8,705,866	8,054,809	651,057	1,935,457	0	3,476,500	1,217,144	2,076,765	23.9
1 清掃費	6,698,217	6,678,599	19,618	1,417,137	0	2,947,500	872,394	1,461,186	21.8
1 うちごみ処理	5,879,095	5,874,847	4,248	1,144,545	0	2,803,100	827,698	1,103,752	18.8
2 うちし尿処理	227,932	214,688	13,244	63,153	0	0	5,200	159,579	70.0
2 環境衛生費	893,085	695,029	198,056	76,312	0	247,900	312,933	255,940	28.7
3 その他	1,114,564	681,181	433,383	442,008	0	281,100	31,817	359,639	32.3
4 労働費	11,430	11,430	0	7,000	0	0	0	4,430	38.8
5 農林水産業費	1,899,966	1,161,490	738,476	1,460,072	0	24,700	61,996	353,198	18.6
1 造林	0	0	0	0	0	0	0	0	-
2 林道	216,679	216,679	0	181,630	0	0	2,802	32,247	14.9
3 治山	27,232	27,232	0	26,737	0	0	0	495	1.8
4 砂防	0	0	0	0	0	0	0	0	-
5 漁港	89,001	68,608	20,393	82,378	0	0	0	6,623	7.4
6 農業農村整備	312,345	222,489	89,856	195,953	0	12,300	47,789	56,303	18.0
7 海岸保全	0	0	0	0	0	0	0	0	-
8 その他	1,254,709	626,482	628,227	973,374	0	12,400	11,405	257,530	20.5
6 商工費	583,358	555,802	27,556	329,076	1,404	13,200	123,798	115,880	19.9
1 うち国立公園等	0	0	0	0	0	0	0	0	-
2 うち観光	507,481	507,481	0	293,979	1,404	12,200	123,098	76,800	15.1
7 土木費	41,741,802	40,811,213	930,589	9,040,483	15,168	13,457,346	5,051,221	14,177,584	34.0
1 道路	17,865,683	17,807,540	58,143	4,685,021	11,280	5,725,200	1,942,302	5,501,880	30.8
2 橋りょう	1,154,745	1,154,745	0	215,518	0	458,100	239,997	241,130	20.9
3 河川	634,434	579,038	55,396	307,183	2,880	270,500	0	53,871	8.5
4 砂防	0	0	0	0	0	0	0	0	-
5 海岸保全	0	0	0	0	0	0	0	0	-
6 港湾	0	0	0	0	0	0	0	0	-
7 都市計画	20,684,131	19,874,351	809,780	3,359,299	1,008	6,830,370	2,656,820	7,836,634	37.9
1 うち街路	5,039,778	4,935,600	104,178	804,520	113	1,722,550	181,737	2,330,858	46.2
2 うち都市下水路	0	0	0	0	0	0	0	0	-
3 うち区画整理	6,630,804	5,977,996	652,808	1,055,887	895	1,997,222	1,135,654	2,441,146	36.8
4 うち公園	6,346,349	6,317,686	28,663	938,375	0	1,938,898	899,586	2,569,490	40.5
8 住宅	1,002,059	1,000,171	1,888	430,770	0	158,876	22,735	389,678	38.9
9 空港	0	0	0	0	0	0	0	0	-
10 その他	400,750	395,368	5,382	42,692	0	14,300	189,367	154,391	38.5
8 消防費	3,302,499	3,129,579	172,920	258,898	0	2,233,000	96,657	713,944	21.6
うち庁舎	1,502	1,502	0	1,000	0	0	0	502	-
9 教育費	38,339,458	38,243,128	96,330	7,195,821	22,327	14,356,957	6,824,958	9,939,395	25.9
1 小学校	11,611,093	11,611,093	0	2,398,858	60	4,223,064	2,094,283	2,894,828	24.9
2 中学校	7,248,563	7,248,563	0	1,698,856	0	2,236,521	1,331,354	1,981,832	27.3
3 高等学校	0	0	0	0	0	0	0	0	-
4 幼稚園	835	835	0	0	0	0	0	835	-
5 特別支援学校	0	0	0	0	0	0	0	0	-
6 大学	0	0	0	0	0	0	0	0	-
7 各種学校	2,158	2,158	0	0	0	0	0	2,158	-
8 社会教育	4,228,196	4,131,866	96,330	1,024,522	18,732	1,162,700	511,411	1,510,831	35.7
9 その他	15,248,613	15,248,613	0	2,073,585	3,535	6,734,672	2,887,910	3,548,911	23.3
10 その他	136,226	136,226	0	0	0	0	18,772	117,454	86.2

普通建設事業費の状況（ウ） 県営事業負担金等

市町村 合計

(単位：千円)

区 分	決 算 額 (A)	(A) の 財 源 内 訳					
		国 庫 支 出 金	都 道 府 県 支 出 金	分 担 金 負 担 金 寄 附 金	地 方 債	その他の特定財源	一 般 財 源 等
3 県営事業負担金	1,423,532	0	156,947	0	1,139,700	79,875	47,010
1 総務費	0	0	0	0	0	0	0
2 民生費	19,576	0	8,500	0	0	10,001	1,075
3 衛生費	161,803	0	0	0	121,000	40,800	3
4 労働費	0	0	0	0	0	0	0
5 農林水産業費 うち農業農村整備	9,488 0	0 0	8,200 0	0 0	0 0	0 0	1,288 0
6 商工費	0	0	0	0	0	0	0
7 土木費	1,183,592	0	140,047	0	989,600	29,074	24,871
1 道路橋りょう	56,154	0	8,300	0	28,000	4,320	15,534
2 河川海岸	0	0	0	0	0	0	0
3 港湾	0	0	0	0	0	0	0
4 都市計画	1,127,438	0	131,747	0	961,600	24,754	9,337
1 街路	0	0	0	0	0	0	0
2 都市下水路	0	0	0	0	0	0	0
3 区画整理	0	0	0	0	0	0	0
4 その他	1,127,438	0	131,747	0	961,600	24,754	9,337
5 住宅	0	0	0	0	0	0	0
6 その他	0	0	0	0	0	0	0
8 消防費	49,073	0	200	0	29,100	0	19,773
9 教育費 うち高等学校	0 0	0 0	0 0	0 0	0 0	0 0	0 0
10 その他	0	0	0	0	0	0	0
4 国直轄・同級他団体・受託	1,887,416	298,399	1,526,986	0	0	48,390	13,641
1 総務費	2,674	0	2,674	0	0	0	0
2 民生費	0	0	0	0	0	0	0
3 衛生費	0	0	0	0	0	0	0
4 労働費	0	0	0	0	0	0	0
5 農林水産業費 うち農業農村整備	0 0	0 0	0 0	0 0	0 0	0 0	0 0
6 商工費	0	0	0	0	0	0	0
7 土木費	1,884,742	298,399	1,524,312	0	0	48,390	13,641
1 道路橋りょう	194,033	0	155,870	0	0	27,982	10,181
2 河川海岸	0	0	0	0	0	0	0
3 港湾	0	0	0	0	0	0	0
4 都市計画	1,690,709	298,399	1,368,442	0	0	20,408	3,460
1 街路	740,749	0	737,289	0	0	0	3,460
2 都市下水路	0	0	0	0	0	0	0
3 区画整理	947,760	298,399	628,953	0	0	20,408	0
4 その他	2,200	0	2,200	0	0	0	0
5 住宅	0	0	0	0	0	0	0
6 その他	0	0	0	0	0	0	0
8 消防費	0	0	0	0	0	0	0
9 教育費 うち高等学校	0 0	0 0	0 0	0 0	0 0	0 0	0 0
普通建設事業費合計	161,837,539	21,304,867	33,083,055	95,620	51,543,700	20,002,613	35,807,684

(エ) 用地取得費の状況補助事業費

市町村 合計

(単位：千円)

区 分	決 算 額 (A)	(A) の 財 源 内 訳					
		国庫支出金	都道府県支出金	分 担 金 負 担 金 寄 附 金	地 方 債	その他の特定財源	一 般 財 源 等
1 総務関係	0	0	0	0	0	0	0
うち庁舎	0	0	0	0	0	0	0
2 民生関係	5,153	2,577	0	0	2,510	0	66
1 社会福祉施設	0	0	0	0	0	0	0
2 その他	5,153	2,577	0	0	2,510	0	66
3 衛生関係	0	0	0	0	0	0	0
1 清掃施設	0	0	0	0	0	0	0
2 その他	0	0	0	0	0	0	0
4 農林水産業関係	0	0	0	0	0	0	0
1 農業関係	0	0	0	0	0	0	0
2 林業・水産業関係	0	0	0	0	0	0	0
うち漁港	0	0	0	0	0	0	0
5 土木関係	4,432,111	1,999,149	928,795	0	910,152	342,411	251,604
1 道路・橋りょう	7,106	2,640	0	0	0	3,610	856
2 河川	0	0	0	0	0	0	0
3 港湾	0	0	0	0	0	0	0
4 都市計画	4,377,005	1,980,509	928,795	0	881,352	338,801	247,548
1 うち街路	2,564,313	1,320,351	579,706	0	485,750	10,394	168,112
2 うち都市下水路	0	0	0	0	0	0	0
3 うち区画整理	129,112	61,518	23,250	0	34,000	10,344	0
4 うち公園	1,428,257	472,560	262,799	0	307,902	310,023	74,973
5 公営住宅	0	0	0	0	0	0	0
6 空港	0	0	0	0	0	0	0
7 その他	48,000	16,000	0	0	28,800	0	3,200
6 教育関係	492,900	391,497	48,937	0	20,700	17,006	14,760
1 小学校	0	0	0	0	0	0	0
2 中学校	0	0	0	0	0	0	0
3 高等学校	0	0	0	0	0	0	0
4 大学	0	0	0	0	0	0	0
5 社会教育施設	492,900	391,497	48,937	0	20,700	17,006	14,760
6 社会体育施設	0	0	0	0	0	0	0
7 その他	0	0	0	0	0	0	0
7 その他	0	0	0	0	0	0	0
合計(1～7)	4,930,164	2,393,223	977,732	0	933,362	359,417	266,430

用地取得費の状況補助事業費(つづき)

市町村 合計

(単位:千円、㎡)

区分	決算額(A)のうち補償費	取得用地面積(㎡)	決算額(A)に係る取得用地面積(㎡)
1 総務関係	0	0	0
うち庁舎	0	0	0
2 民生関係	0	712	712
1 社会福祉施設	0	0	0
2 その他	0	712	712
3 衛生関係	0	0	0
1 清掃施設	0	0	0
2 その他	0	0	0
4 農林水産業関係	0	0	0
1 農業関係	0	0	0
2 林業・水産業関係	0	0	0
うち漁港	0	0	0
5 土木関係	771,701	22,262	22,283
1 道路・橋りょう	2,979	333	333
2 河川	0	0	0
3 港湾	0	0	0
4 都市計画	768,722	21,679	21,700
1 うち街路	420,229	7,479	7,500
2 うち都市下水路	0	0	0
3 うち区画整理	129,112	0	0
4 うち公園	0	13,436	13,436
5 公営住宅	0	0	0
6 空港	0	0	0
7 その他	0	250	250
6 教育関係	39,169	2,119	2,119
1 小学校	0	0	0
2 中学校	0	0	0
3 高等学校	0	0	0
4 大学	0	0	0
5 社会教育施設	39,169	2,119	2,119
6 社会体育施設	0	0	0
7 その他	0	0	0
7 その他	0	0	0
合計(1~7)	810,870	25,093	25,114

(オ) 用地取得費の状況単独事業費

市町村 合計

(単位:千円、㎡)

区 分	決 算 額 (A)	(A) の 財 源 内 訳					決 算 額 (A) の う ち 補 償 費	取 得 用 地 面 積 (㎡)	決 算 額 (A) に 係 る 取 得 用 地 面 積 (㎡)
		都道府県支出金	分 担 金 負 担 金 寄 附 金	地 方 債	その他の特定財源	一 般 財 源 等			
1 総務関係	371,204	0	0	51,700	87,014	232,490	27,955	4,127	4,246
うち庁舎	124,154	0	0	51,700	62,684	9,770	27,256	2,309	2,315
2 民生関係	150,638	0	0	6,000	7,517	137,121	6,432	2,265	2,291
1 社会福祉施設	7,457	0	0	0	0	7,457	6,432	62	88
2 その他	143,181	0	0	6,000	7,517	129,664	0	2,203	2,203
3 衛生関係	433,945	0	0	313,000	30,000	90,945	0	1,487	2,137
1 清掃施設	433,945	0	0	313,000	30,000	90,945	0	1,487	2,137
2 その他	0	0	0	0	0	0	0	0	0
4 農林水産業関係	5,129	0	0	0	4,752	377	0	5,564	4,729
1 農業関係	5,129	0	0	0	4,752	377	0	4,729	4,729
2 林業・水産業関係	0	0	0	0	0	0	0	835	0
うち漁港	0	0	0	0	0	0	0	0	0
5 土木関係	8,255,524	2,199,013	0	2,463,348	894,121	2,699,042	2,287,665	103,206	106,333
1 道路・橋りょう	2,104,149	798,203	0	722,000	61,934	522,012	663,173	15,457	15,569
2 河川	1,350	0	0	0	0	1,350	0	106	106
3 港湾	0	0	0	0	0	0	0	0	0
4 都市計画	5,937,238	1,400,810	0	1,741,348	670,587	2,124,493	1,624,492	16,629	19,644
1 うち街路	2,929,162	710,054	0	899,750	44,004	1,275,354	1,362,314	3,888	4,038
2 うち都市下水路	0	0	0	0	0	0	0	0	0
3 うち区画整理	93,488	0	0	38,000	50,718	4,770	75,718	90	90
4 うち公園	1,836,190	238,989	0	384,298	422,951	789,952	38,231	9,990	12,855
5 公営住宅	0	0	0	0	0	0	0	0	0
6 空港	0	0	0	0	0	0	0	0	0
7 その他	212,787	0	0	0	161,600	51,187	0	71,014	71,014
6 教育関係	1,410,127	371,328	0	180,700	88,000	770,099	0	6,356	9,377
1 小学校	585,560	215,716	0	0	0	369,844	0	3,002	4,288
2 中学校	436,848	133,939	0	0	0	302,909	0	1,555	3,221
3 高等学校	0	0	0	0	0	0	0	0	0
4 大学	0	0	0	0	0	0	0	0	0
5 社会教育施設	47,521	13,917	0	0	0	33,604	0	116	185
6 社会体育施設	174,683	0	0	69,000	88,000	17,683	0	805	805
7 その他	165,515	7,756	0	111,700	0	46,059	0	878	878
7 その他	390,291	0	0	220,000	20,104	150,187	0	4,907	5,091
合計(1～7)	11,016,858	2,570,341	0	3,234,748	1,131,508	4,080,261	2,322,052	127,912	134,204

(カ) 用地取得費の状況合計

(単位：千円)

市町村 合計

区 分	決 算 額 (A)	(A) の 財 源 内 訳					
		国庫支出金	都道府県支出金	分 担 金 負 担 金 寄 附 金	地 方 債	その他の特定財源	一 般 財 源 等
1 総務関係	371,204	0	0	0	51,700	87,014	232,490
うち庁舎	124,154	0	0	0	51,700	62,684	9,770
2 民生関係	155,791	2,577	0	0	8,510	7,517	137,187
1 社会福祉施設	7,457	0	0	0	0	0	7,457
2 その他	148,334	2,577	0	0	8,510	7,517	129,730
3 衛生関係	433,945	0	0	0	313,000	30,000	90,945
1 清掃施設	433,945	0	0	0	313,000	30,000	90,945
2 その他	0	0	0	0	0	0	0
4 農林水産業関係	5,129	0	0	0	0	4,752	377
1 農業関係	5,129	0	0	0	0	4,752	377
2 林業・水産業関係	0	0	0	0	0	0	0
うち漁港	0	0	0	0	0	0	0
5 土木関係	12,687,635	1,999,149	3,127,808	0	3,373,500	1,236,532	2,950,646
1 道路・橋りょう	2,111,255	2,640	798,203	0	722,000	65,544	522,868
2 河川	1,350	0	0	0	0	0	1,350
3 港湾	0	0	0	0	0	0	0
4 都市計画	10,314,243	1,980,509	2,329,605	0	2,622,700	1,009,388	2,372,041
1 うち街路	5,493,475	1,320,351	1,289,760	0	1,385,500	54,398	1,443,466
2 うち都市下水路	0	0	0	0	0	0	0
3 うち区画整理	222,600	61,518	23,250	0	72,000	61,062	4,770
4 うち公園	3,264,447	472,560	501,788	0	692,200	732,974	864,925
5 公営住宅	0	0	0	0	0	0	0
6 空港	0	0	0	0	0	0	0
7 その他	260,787	16,000	0	0	28,800	161,600	54,387
6 教育関係	1,903,027	391,497	420,265	0	201,400	105,006	784,859
1 小学校	585,560	0	215,716	0	0	0	369,844
2 中学校	436,848	0	133,939	0	0	0	302,909
3 高等学校	0	0	0	0	0	0	0
4 大学	0	0	0	0	0	0	0
5 社会教育施設	540,421	391,497	62,854	0	20,700	17,006	48,364
6 社会体育施設	174,683	0	0	0	69,000	88,000	17,683
7 その他	165,515	0	7,756	0	111,700	0	46,059
7 その他	390,291	0	0	0	220,000	20,104	150,187
合計(1～7)	15,947,022	2,393,223	3,548,073	0	4,168,110	1,490,925	4,346,691

用地取得費の状況合計(つづき)

市町村 合計

(単位:千円、㎡)

区分	決算額(A)のうち補償費	取得用地面積(㎡)	決算額(A)に係る取得用地面積(㎡)
1 総務関係	27,955	4,127	4,246
うち庁舎	27,256	2,309	2,315
2 民生関係	6,432	2,977	3,003
1 社会福祉施設	6,432	62	88
2 その他	0	2,915	2,915
3 衛生関係	0	1,487	2,137
1 清掃施設	0	1,487	2,137
2 その他	0	0	0
4 農林水産業関係	0	5,564	4,729
1 農業関係	0	4,729	4,729
2 林業・水産業関係	0	835	0
うち漁港	0	0	0
5 土木関係	3,059,366	125,468	128,616
1 道路・橋りょう	666,152	15,790	15,902
2 河川	0	106	106
3 港湾	0	0	0
4 都市計画	2,393,214	38,308	41,344
1 うち街路	1,782,543	11,367	11,538
2 うち都市下水路	0	0	0
3 うち区画整理	204,830	90	90
4 うち公園	38,231	23,426	26,291
5 公営住宅	0	0	0
6 空港	0	0	0
7 その他	0	71,264	71,264
6 教育関係	39,169	8,475	11,496
1 小学校	0	3,002	4,288
2 中学校	0	1,555	3,221
3 高等学校	0	0	0
4 大学	0	0	0
5 社会教育施設	39,169	2,235	2,304
6 社会体育施設	0	805	805
7 その他	0	878	878
7 その他	0	4,907	5,091
合計(1~7)	3,132,922	153,005	159,318

(7) ～ (ア) 公営企業 (法非適) 等に対する繰出し等の状況

市町村 合計

(単位:千円)

区 分	繰 出 金						合 計 (1～6)	
	1 運転資金 繰出	2 事務費 繰出	3 建設費 繰出	4 公債費 財源繰出	5 赤字補てん 財源繰出	6 その他 繰出		うち人件費財源繰出
1 公営企業会計	16,978	5,956,896	3,420,146	16,505,291	1,422,332	1,374,949	28,696,592	1,434,654
(1) 交通事業	0	0	0	0	0	0	0	0
(2) 簡易水道事業	5,273	8,288	145,474	123,130	101,772	62,082	446,019	0
(3) 港湾整備事業	0	0	0	0	0	0	0	0
(4) 市場事業	0	0	0	0	0	0	0	0
(5) と畜場事業	0	0	0	0	0	0	0	0
(6) 観光施設事業	0	0	4,987	1,660	0	0	6,647	0
(7) 宅地造成事業	11,705	26,617	719,803	67,232	0	0	825,357	143,158
(8) 下水道事業	0	5,630,250	2,508,584	16,042,523	479,669	1,297,921	25,958,947	1,277,738
(9) 有料道路事業	0	0	0	0	0	0	0	0
(10) 駐車場整備事業	0	196,244	40,763	77,354	0	0	314,361	678
(11) 介護サービス事業	0	95,497	535	193,392	840,891	14,946	1,145,261	13,080
(12) その他事業	0	0	0	0	0	0	0	0
2 国保会計事業勘定	0	6,255,784	0	0	26,591,678	16,553,595	49,401,057	3,620,214
3 国保会計直診勘定	0	32,010	9,528	1	138,127	3,620	183,286	16,771
4 後期高齢者医療事業会計	0	38,527,097	0	0	2,761	9,032,503	47,562,361	1,028,201
5 介護保険会計保険事業勘定	0	47,098,579	0	0	0	1,924,283	49,022,862	4,687,532
6 介護保険会計介護サービス事業勘定	0	14,861	0	0	144,093	9,425	168,379	21,976
7 農業共済事業会計	0	0	0	0	0	0	0	0
8 収益事業会計	0	0	0	0	0	0	0	0
9 交通災害共済事業会計	0	0	0	0	0	0	0	0
合計 (1～9)	16,978	97,885,227	3,429,674	16,505,292	28,298,991	28,898,375	175,034,537	10,809,348
10 基金	0	0	0	0	0	13,035	13,035	0
11 財産区	0	0	0	0	0	0	0	0
総計 (1～11)	16,978	97,885,227	3,429,674	16,505,292	28,298,991	28,911,410	175,047,572	10,809,348

公営企業（法非適）等に対する繰出し等の状況（つづき）

市町村 合計

（単位：千円）

区 分	繰 入 金		
	1 借入金的繰入	2 その他繰入	合 計 (1+2)
1 公営企業会計	0	317,560	317,560
(1) 交通事業	0	0	0
(2) 簡易水道事業	0	0	0
(3) 港湾整備事業	0	0	0
(4) 市場事業	0	0	0
(5) と畜場事業	0	0	0
(6) 観光施設事業	0	0	0
(7) 宅地造成事業	0	1,488	1,488
(8) 下水道事業	0	274,439	274,439
(9) 有料道路事業	0	0	0
(10) 駐車場整備事業	0	41,633	41,633
(11) 介護サービス事業	0	0	0
(12) その他事業	0	0	0
2 国保会計事業勘定	0	1,500,591	1,500,591
3 国保会計直診勘定	0	0	0
4 後期高齢者医療事業会計	0	591,652	591,652
5 介護保険会計保険事業勘定	0	1,003,264	1,003,264
6 介護保険会計介護サービス事業勘定	0	1,471	1,471
7 農業共済事業会計	0	0	0
8 収益事業会計	0	0	0
9 交通災害共済事業会計	0	86	86
合計（1～9）	0	3,414,624	3,414,624
10 基金	0	48,012,474	48,012,474
11 財産区	0	20,181	20,181
総計（1～11）	0	51,447,279	51,447,279

(7) ~ (イ) 公営企業（法適）等に対する繰出し等の状況

市町村 合計

(単位：千円)

区 分	繰 出								合 計 (1~4) (A)	
	1 負 担 金		2 補 助 金		3 出 資 金		4 貸 付 金			
	うち人件費 財源繰出	うち人件費 財源繰出	うち人件費 財源繰出	うち人件費 財源繰出	うち人件費 財源繰出	うち人件費 財源繰出	うち人件費 財源繰出	うち人件費 財源繰出	うち人件費 財源繰出	うち人件費 財源繰出
1 公営企業会計	6,723,419	3,293,840	3,205,603	516,691	360,733	12,873	0	0	10,289,755	3,823,404
(1) 上水道事業	201,850	0	77,421	0	0	0	0	0	279,271	0
(2) 工業用水道事業	0	0	0	0	0	0	0	0	0	0
(3) 交通事業	0	0	111,900	76,401	0	0	0	0	111,900	76,401
(4) 電気事業	0	0	0	0	0	0	0	0	0	0
(5) ガス事業	0	0	0	0	0	0	0	0	0	0
(6) 簡易水道事業	0	0	0	0	0	0	0	0	0	0
(7) 港湾整備事業	0	0	0	0	0	0	0	0	0	0
(8) 病院事業	6,183,040	3,288,998	1,342,873	265,523	121,284	0	0	0	7,647,197	3,554,521
(9) 市場事業	0	0	0	0	0	0	0	0	0	0
(10) と畜場事業	0	0	0	0	0	0	0	0	0	0
(11) 観光施設事業	0	0	0	0	0	0	0	0	0	0
(12) 宅地造成事業	0	0	0	0	0	0	0	0	0	0
(13) 下水道事業	338,529	4,842	1,673,409	174,767	239,449	12,873	0	0	2,251,387	192,482
(14) 有料道路事業	0	0	0	0	0	0	0	0	0	0
(15) 駐車場整備事業	0	0	0	0	0	0	0	0	0	0
(16) 介護サービス事業	0	0	0	0	0	0	0	0	0	0
(17) その他事業	0	0	0	0	0	0	0	0	0	0
2 収益事業会計	0	0	0	0	0	0	0	0	0	0
3 農業共済事業会計	0	0	0	0	0	0	0	0	0	0
4 交通災害共済事業会計	0	0	0	0	0	0	0	0	0	0
総計 (1~4)	6,723,419	3,293,840	3,205,603	516,691	360,733	12,873	0	0	10,289,755	3,823,404

市町村 合計

(単位：千円)

区 分	繰 出						繰 入				合 計
	A の 内 訳						繰 入 金			計	
	1 運転資金繰出	2 事務費繰出	3 建設費繰出	4 公債費財源繰出	5 赤字補てん財源繰出	6 その他の繰出	貸付金元利収入	借入金繰入	その他繰入		
1 公営企業会計	0	58,537	118,285	38,919	20,000	43,530	0	0	21,806	21,806	21,806
(1) 上水道事業	0	0	0	0	0	0	0	0	0	0	0
(2) 工業用水道事業	0	0	0	0	0	0	0	0	0	0	0
(3) 交通事業	0	7,509	6,000	0	98,391	0	0	0	0	0	0
(4) 電気事業	0	0	0	0	0	0	0	0	0	0	0
(5) ガス事業	0	0	0	0	0	0	0	0	0	0	0
(6) 簡易水道事業	0	0	0	0	0	0	0	0	0	0	0
(7) 港湾整備事業	0	0	0	0	0	0	0	0	0	0	0
(8) 病院事業	0	6,137,426	58,600	1,286,263	14,422	150,486	46,153	0	41,332	41,332	87,485
(9) 市場事業	0	0	0	0	0	0	0	0	0	0	0
(10) と畜場事業	0	0	0	0	0	0	0	0	0	0	0
(11) 観光施設事業	0	0	0	0	0	0	0	0	0	0	0
(12) 宅地造成事業	0	0	0	0	0	0	0	0	0	0	0
(13) 下水道事業	0	844,861	259,543	638,237	0	508,746	0	0	19,860	19,860	19,860
(14) 有料道路事業	0	0	0	0	0	0	0	0	0	0	0
(15) 駐車場整備事業	0	0	0	0	0	0	0	0	0	0	0
(16) 介護サービス事業	0	0	0	0	0	0	0	0	0	0	0
(17) その他事業	0	0	0	0	0	0	0	0	0	0	0
1 公営企業会計小計 ((1) ~ (17))	0	7,048,333	442,428	1,963,419	132,813	702,762	46,153	0	82,998	82,998	129,151
2 収益事業会計	0	0	0	0	0	0	0	0	10,305	10,305	10,305
3 農業共済事業会計	0	0	0	0	0	0	0	0	0	0	0
4 交通災害共済事業会計	0	0	0	0	0	0	0	0	0	0	0
総計 (1~4)	0	7,048,333	442,428	1,963,419	132,813	702,762	46,153	0	93,303	93,303	139,456

(8) 基金の状況

市町村 合計

(単位：千円)

区 分	積立基金				定額運用基金		
	1 財政調整基金	2 減債基金	3 その他特定 目的基金	合 計 (1～3)	1 土地開発基金	2 その他定額 運用基金	合 計 (1～2)
1 平成30年度末現在高	122,958,123	4,191,923	250,944,625	378,094,671	13,522,872	1,276,702	14,799,574
2 令和元年度歳出決算額	18,189,157	336,311	35,963,844	54,489,312	3,718	5,618	9,336
3 令和元年度取崩し額	21,524,410	200,000	26,288,064	48,012,474	0	3,797	3,797
4 令和元年度歳計剰余金処分によるもの	1,283,000	0	352,186	1,635,186	0	0	0
5 調整額	1	0	3	4	1	-1,079	-1,078
6 令和元年度末現在高	120,905,871	4,328,234	260,972,594	386,206,699	13,526,591	1,277,444	14,804,035
【6の管理状況】							
1 現金・預金	118,597,354	4,027,988	252,443,205	375,068,547	6,448,222	726,442	7,174,664
2 信託	0	0	0	0	0	0	0
3 有価証券	2,308,517	300,246	6,658,555	9,267,318	0	0	0
4 出資金	0	0	0	0	0	0	0
5 土地	0	0	0	0	4,271,731	0	4,271,731
6 その他	0	0	1,870,834	1,870,834	2,806,638	551,002	3,357,640

(9) 貸付金・投資及び出資金の状況

市町村 合計

(単位:千円)

区 分	平成30年度末残高 (A)	令和元年度歳出決算額 (B)	(B) の貸付等先別内訳			
			公社・協会等に対するもの	地方開発事業団に対するもの	地方公営事業に対するもの	その他
1 貸付金	13,508,448	519,567	41,745	0	0	477,822
1 転貸債に係るもの	0	0	0	0	0	0
2 その他	13,508,448	519,567	41,745	0	0	477,822
1 商工関係	36,750	87,200	0	0	0	87,200
2 農林水産業関係	137,459	18,500	0	0	0	18,500
3 民生・労働関係	1,827,121	176,665	0	0	0	176,665
4 住宅関係	0	0	0	0	0	0
5 観光・交通関係	7,500,000	0	0	0	0	0
6 開発関係	652,746	24,892	24,892	0	0	0
7 教育関係	788,693	180,952	0	0	0	180,952
8 その他	2,565,679	31,358	16,853	0	0	14,505
1 うち預託金決算額	49,000	81,500	0	0	0	81,500
2 うち預託金当該金融機関の貸付額	3,384,643	1,526,522	0	0	0	1,526,522
3 1のうち年度内回収分	39,350	208,089	4,278	0	0	203,811
4 1のうち年度を超えて貸し付けるもの	13,469,098	311,478	37,467	0	0	274,011
2 投資及び出資金	35,258,252	363,733	0	0	360,733	3,000
1 商工関係	358,600	0	0	0	0	0
2 農林水産業関係	311,279	0	0	0	0	0
3 住宅関係	4,000	0	0	0	0	0
4 観光・交通関係	1,956,897	0	0	0	0	0
5 開発関係	4,830,600	0	0	0	0	0
6 電力関係	0	0	0	0	0	0
7 その他	27,796,876	363,733	0	0	360,733	3,000

貸付金・投資金及び出資金の状況(つづき)

市町村 合計

(単位:千円)

区 分	(B) の貸付期間別内訳		回収元金 (C)	調 整 額 (D)	令和元年度末残高 (A) + (B) - (C) + (D)
	年度内回収分	年度を超えて貸し付けるもの			
1 貸付金	208,089	311,478	679,414	-7,301	13,341,300
1 転貸債に係るもの	0	0	0	0	0
2 その他	208,089	311,478	679,414	-7,301	13,341,300
1 商工関係	64,200	23,000	90,370	0	33,580
2 農林水産業関係	15,000	3,500	27,000	0	128,959
3 民生・労働関係	41,338	135,327	221,266	-2,435	1,780,085
4 住宅関係	0	0	0	0	0
5 観光・交通関係	0	0	0	0	7,500,000
6 開発関係	0	24,892	20,618	0	657,020
7 教育関係	81,273	99,679	180,801	0	788,844
8 その他	6,278	25,080	139,359	-4,866	2,452,812
1 うち預託金決算額	55,500	26,000	81,500	0	49,000
2 うち預託金当該金融機関の貸付額	15,546	1,510,976	1,446,538	0	3,464,627
3 1のうち年度内回収分	0	0	205,304	-1,268	40,867
4 1のうち年度を超えて貸し付けるもの	0	0	474,110	-6,033	13,300,433
2 投資及び出資金	0	0	27,555	-19,101	35,575,329
1 商工関係	0	0	0	0	358,600
2 農林水産業関係	0	0	0	-1,010	310,269
3 住宅関係	0	0	0	0	4,000
4 観光交通関係	0	0	0	0	1,956,897
5 開発関係	0	0	0	0	4,830,600
6 電力関係	0	0	0	0	0
7 その他	0	0	27,555	-18,091	28,114,963

(10) 資金収支の状況

市町村 合計

(単位：千円)

区 分	第1・四半期 (平成31年4月～令和元年6月)	第2・四半期 (令和元年7月～9月)	第3・四半期 (令和元年10月～12月)	第4・四半期 (令和2年1月～3月)	出納整理期 (令和2年4月～5月)	合計
前期末残高 A	124,427,444	141,715,219	129,762,031	676,851,087	121,226,572	0
1 地方税	244,847,872	180,951,569	114,186,008	201,556,189	9,740,023	751,281,661
2 地方特例交付金、 地方交付税及び地方譲与税	27,930,111	16,383,966	18,356,679	11,819,648	934,523	75,424,927
3 国庫支出金等	47,796,127	58,672,935	69,618,442	100,929,413	16,528,945	293,545,862
4 都道府県支出金等	42,146,246	56,222,281	47,042,953	149,839,427	35,661,250	330,912,157
5 地方債(起債前借を含む。)	0	247,900	1,206,313	47,694,715	31,749,586	80,898,514
6 公営事業会計からの繰入れ	14,037	54,053	995,904	1,482,812	933,214	3,480,020
7 その他	24,662,882	18,744,092	22,594,212	58,326,083	35,557,536	159,884,805
歳入小計(1～7) a	387,397,275	331,276,796	274,000,511	571,648,287	131,105,077	1,695,427,946
上記のうち普通会計内の繰入れ b	1,379,503	1,407,378	987,648	16,682,399	16,945,728	37,402,656
回収金又は借入金 c	21,660,153	3,495,000	5,826,000	20,190,120	24,646,319	75,817,592
一時借入金等借入額 d	1,572,007,764	5,683,393	672,173,744	1,399,248,063	0	3,649,112,964
合計 a - b + c + d B	1,979,685,689	339,047,811	951,012,607	1,974,404,071	138,805,668	5,382,955,846
歳出 e	300,412,757	339,324,443	387,243,776	478,042,460	187,816,855	1,692,840,291
上記のうち普通会計内の 会計間繰出し f	1,379,503	1,407,378	987,648	16,682,399	16,945,728	37,402,656
貸付金又は他会計返済金 g	29,674,030	4,845,000	13,514,030	17,175,734	10,608,798	75,817,592
歳計剰余金処分としての積立金 h	1,635,186	0	0	0	0	1,635,186
一時借入金等返済額 i	1,558,093,831	8,238,934	4,153,393	2,051,492,791	27,134,015	3,649,112,964
合計 e - f + g + h + i C	1,888,436,301	351,000,999	403,923,551	2,530,028,586	208,613,940	5,382,003,377
平成30年・令和2年度に係る収入	142,377,663				663,042,629	0
平成30年・令和2年度に係る支出	216,339,276				357,926,317	17,513,180
期末残高 A + B - C + D - E	141,715,219	129,762,031	676,851,087	121,226,572	356,534,612	0
d - i	13,913,933	-2,555,541	668,020,351	-652,244,728	-27,134,015	0
一時借入金等現在高 F	13,913,933	11,358,392	679,378,743	27,134,015	7,888,000	0
うち政府資金	500,000	900,000	1,700,000	1,600,000	0	0
その他	13,413,933	10,458,392	677,678,743	25,534,015	7,888,000	0

(11) 地方債の状況
(ア) 地方債現在高の状況

市町村 合計

(単位：千円)

区 分	平成30年度末現在高 (A)	令和元年度発行額 (B)	令和元年度元利償還額		
			元 金 (C)	利 子	計 (D)
1 公共事業等債	20,052,527	2,151,700	2,896,384	151,402	3,047,786
うち財源対策債等	762,098	0	127,238	9,892	137,130
2 防災・減災・国土強靱化緊急対策事業債	0	0	0	0	0
3 公営住宅建設事業債	7,326,576	326,100	790,733	84,637	875,370
4 災害復旧事業債	211,219	958,100	21,774	267	22,041
1 単独災害復旧事業債	100,057	910,700	11,956	158	12,114
2 補助災害復旧事業債	111,162	47,400	9,818	109	9,927
5 (旧)緊急防災・減災事業債	3,077,304	0	705,644	14,828	720,472
1 補助・直轄事業	1,768,709	0	416,660	8,741	425,401
2 継ぎ足し単独事業	1,092,305	0	235,237	5,276	240,513
3 緊急防災・減災事業計画に基づく単独事業	216,290	0	53,747	811	54,558
6 全国防災事業債	2,019,671	0	224,291	6,130	230,421
7 教育・福祉施設等整備事業債	128,301,626	8,873,800	11,574,766	1,067,244	12,642,010
1 学校教育施設等整備事業債	89,937,100	3,310,300	8,299,785	780,342	9,080,127
2 社会福祉施設整備事業債	11,185,281	351,400	1,014,709	76,661	1,091,370
3 一般廃棄物処理事業債	13,072,346	2,908,100	976,531	53,889	1,030,420
4 一般補助施設整備等事業債	13,170,783	2,277,100	1,205,014	149,116	1,354,130
5 施設整備事業債(一般財源化分)	936,116	26,900	78,727	7,236	85,963
8 一般単独事業債	74,508,185	8,700,100	9,899,568	444,668	10,344,236
1 うち地域総合整備事業債	521,334	0	323,148	2,724	325,872
2 うち旧地域総合整備事業債(継続事業分)	1,352,655	0	509,731	18,700	528,431
3 うち地域活性化事業債	2,736,239	590,200	325,680	24,410	350,090
4 うち防災対策事業債	1,811,746	251,700	289,253	9,912	299,165
5 うち旧合併特例事業債	1,506,686	0	845,034	17,555	862,589
6 うち地方道路等整備事業債	19,411,851	1,461,200	2,162,803	113,069	2,275,872
7 うち一般事業債(河川等分)	0	0	0	0	0
8 うち一般事業債(除却事業分)	113,487	0	16,212	77	16,289
9 うち地域再生事業債	188,037	0	37,951	2,426	40,377
10 うち日本新生緊急基盤整備事業債	0	0	0	0	0
11 うち臨時経済対策事業債	0	0	0	0	0
12 うち(新)緊急防災・減災事業債	10,443,853	2,479,300	882,473	18,637	901,110
13 うち公共施設最適化事業債	0	0	0	0	0
14 うち公共施設等適正管理推進事業債	1,956,200	1,321,100	0	2,421	2,421
集約化・複合化事業分	985,800	0	0	1,806	1,806
長寿命化(公共用建物)事業分	286,900	426,300	0	141	141
長寿命化(社会基盤施設)事業分	167,000	19,700	0	445	445
長寿命化(道路分)事業分	167,000	19,700	0	445	445
市町村役場機能緊急保全事業分	0	611,000	0	0	0
除却事業分	516,500	264,100	0	29	29
9 辺地対策事業債	4,594,036	664,000	533,908	5,829	539,737
10 過疎対策事業債	3,373,948	1,058,100	238,640	5,068	243,708
11 公共用地先行取得等事業債	2,791,411	100,000	655,458	7,897	663,355
12 行政改革推進債	0	0	0	0	0
13 厚生福祉施設整備事業債	456,676	0	361,888	6,568	368,456
14 地域財政特例対策債	0	0	0	0	0
15 退職手当債(～H17年度分)	0	0	0	0	0
16 退職手当債(H18年度～)	1,221,150	0	182,831	16,275	199,106
17 国の予算貸付・政府関係機関貸付債	93,180	0	16,934	0	16,934
うち地方道路整備臨時貸付金	16,918	0	5,934	0	5,934
18 地域改善対策特定事業債	0	0	0	0	0
19 財源対策債	17,327,482	1,592,600	1,446,583	168,869	1,615,452
20 減収補填債(S61.H5～7・9～R1年度分)	492,527	0	177,629	5,272	182,901
21 臨時財政特例債	0	0	0	0	0
22 公共事業等臨時特例債	0	0	0	0	0
23 減税補填債	19,737,031	0	4,585,946	67,307	4,653,253
24 臨時税収補填債	2	0	1	1	2
25 臨時財政対策債	345,646,783	27,992,414	26,396,324	1,560,981	27,957,305
25 調整債(S60～63年度分)	0	0	0	0	0
27 減収補填債特例分(H14・19～R1年度分)	867,278	0	363,778	10,356	374,134
28 都道府県貸付金	222,529,076	26,938,600	18,974,366	1,535,155	20,509,521
29 その他	90,128	51,500	9,715	1,921	11,636
合計(1～29)	854,718,554	80,898,514	80,057,161	5,160,675	85,217,836
うち減収補填債	1,361,335	0	541,914	15,637	557,551

地方債現在高の状況(つづき)

(単位:千円)

市町村 合計

区分	(D) の財源内訳		差引現在高 (A) + (B) - (C) (E)	平成30年度末財源対策債現在高	(E) の借入先別内訳	
	特定財源	一般財源等			政府資金	その他
1 公共事業等債	492	3,047,294	19,307,843	13,176,812	13,984,421	5,323,422
うち財源対策債等	0	137,130	634,860	0	430,852	204,008
2 防災・減災・国土強靱化緊急対策事業債	0	0	1,491,500	0	1,491,500	0
3 公営住宅建設事業債	578,585	296,785	6,861,943	0	5,246,195	1,615,748
4 災害復旧事業債	0	22,041	1,147,545	0	1,147,545	0
1 単独災害復旧事業債	0	12,114	998,801	0	998,801	0
2 補助災害復旧事業債	0	9,927	148,744	0	148,744	0
5 (旧)緊急防災・減災事業債	0	720,472	2,371,660	0	1,715,881	655,779
1 補助・直轄事業	0	425,401	1,352,049	0	1,097,145	254,904
2 継ぎ足し単独事業	0	240,513	857,068	0	618,736	238,332
3 緊急防災・減災事業計画に基づく単独事業	0	54,558	162,543	0	0	162,543
6 全国防災事業債	0	230,421	1,795,380	1,131	1,536,674	258,706
7 教育・福祉施設等整備事業債	1,261,449	11,380,561	125,600,660	4,212,616	81,071,138	44,529,522
1 学校教育施設等整備事業債	1,261,449	7,818,678	84,947,615	3,063,623	57,282,312	27,665,303
2 社会福祉施設整備事業債	0	1,091,370	10,521,972	0	1,798,545	8,723,427
3 一般廃棄物処理事業債	0	1,030,420	15,003,915	1,148,993	13,581,668	1,422,247
4 一般補助施設整備等事業債	0	1,354,130	14,242,869	0	8,408,613	5,834,256
5 施設整備事業債(一般財源化分)	0	85,963	884,289	0	0	884,289
8 一般単独事業債	58,348	10,285,888	73,308,717	79,909	3,953,772	69,354,945
1 うち地域総合整備事業債	0	325,872	198,186	0	0	198,186
2 うち旧地域総合整備事業債(継続事業分)	0	528,431	842,924	0	0	842,924
3 うち地域活性化事業債	0	350,090	3,000,759	0	0	3,000,759
4 うち防災対策事業債	0	299,165	1,774,193	0	0	1,774,193
5 うち旧合併特例事業債	0	862,589	661,652	0	0	661,652
6 うち地方道路等整備事業債	0	2,275,872	18,710,248	70,635	244,720	18,465,528
7 うち一般事業債(河川等分)	0	0	0	0	0	0
8 うち一般事業債(除却事業分)	0	16,289	97,275	0	0	97,275
9 うち地域再生事業債	0	40,377	150,086	0	0	150,086
10 うち日本新生緊急基盤整備事業債	0	0	0	0	0	0
11 うち臨時経済対策事業債	0	0	0	0	0	0
12 うち(新)緊急防災・減災事業債	0	901,110	12,040,680	0	61,292	11,979,388
13 うち公共施設最適化事業債	0	0	0	0	0	0
14 うち公共施設等適正管理推進事業債	0	2,421	3,277,300	0	0	3,277,300
集約化・複合化事業分	0	1,806	985,800	0	0	985,800
長寿命化(公共用建物)事業分	0	141	713,200	0	0	713,200
長寿命化(社会基盤施設)事業分	0	445	186,700	0	0	186,700
長寿命化(道路分)事業分	0	445	186,700	0	0	186,700
市町村役場機能緊急保全事業分	0	0	611,000	0	0	611,000
除却事業分	0	29	780,600	0	0	780,600
9 辺地対策事業債	0	539,737	4,724,128	0	4,724,128	0
10 過疎対策事業債	0	243,708	4,193,408	0	4,193,408	0
11 公共用地先行取得等事業債	422,883	240,472	2,235,953	0	0	2,235,953
12 行政改革推進債	0	0	0	0	0	0
13 厚生福祉施設整備事業債	0	368,456	94,788	3,031	94,788	0
14 地域財政特例対策債	0	0	0	0	0	0
15 退職手当債(～H17年度分)	0	0	0	0	0	0
16 退職手当債(H18年度～)	0	199,106	1,038,319	0	0	1,038,319
17 国の予算貸付・政府関係機関貸付債	11,000	5,934	76,984	0	0	76,984
うち地方道路整備臨時貸付金	0	5,934	10,984	0	0	10,984
18 地域改善対策特定事業債	0	0	0	0	0	0
19 財源対策債	387	1,615,065	17,473,499	0	13,658,557	3,814,942
20 減収補填債(S61、H5～7・9～R1年度分)	1,969	180,932	314,898	0	0	314,898
21 臨時財政特例債	0	0	0	0	0	0
22 公共事業等臨時特例債	0	0	0	0	0	0
23 減税補填債	0	4,653,253	15,151,085	0	15,151,085	0
24 臨時税収補填債	0	2	1	0	1	0
25 臨時財政対策債	0	27,957,305	347,242,873	0	244,578,473	102,664,400
25 調整債(S60～63年度分)	0	0	0	0	0	0
27 減収補填債特例分(H14・19～R1年度分)	0	374,134	503,500	0	0	503,500
28 都道府県貸付金	159,005	20,350,516	230,493,310	0	0	230,493,310
29 その他	1,338	10,298	131,913	0	121,657	10,256
合計(1～29)	2,495,456	82,722,380	855,559,907	17,473,499	392,669,223	462,890,684
うち減収補填債	1,969	555,582	819,421	0	1,023	818,398

(イ) 地方債借入先別及び利率別現在高の状況

(単位：千円)

市町村 合計

区 分	平成30年度末 現在高 (A)	令和元年度 発行額 (B)	令和元年度 償還元金額 (C)	差引現在高 (A)+(B)-(C) (D)	(D) の利率別内訳				
					0.5%以下	1.0%以下	1.5%以下	2.0%以下	2.5%以下
1 財政融資資金 a	351,963,628	35,828,645	29,849,173	357,943,100	228,106,112	66,505,850	35,832,166	24,924,051	2,065,389
aのうち旧資金運用部資金 b	4,011,160	0	1,987,950	2,023,210	13,226	0	0	1,484,107	16,346
bのうち旧還元融資資金	297,012	0	275,201	21,811	0	0	0	21,811	0
2 旧郵政公社資金	43,425,766	0	8,699,643	34,726,123	22,168,510	1,072,553	2,393,341	8,138,671	607,408
1 旧郵便貯金資金	15,497,003	0	2,618,160	12,878,843	11,323,723	59,049	949,146	546,922	0
2 旧簡易生命保険資金	27,928,763	0	6,081,483	21,847,280	10,844,787	1,013,504	1,444,195	7,591,749	607,408
3 地方公共団体金融機構資金	141,577,681	10,872,169	9,651,821	142,798,029	76,516,634	48,103,798	14,553,517	3,587,559	36,521
うち旧公営企業金融公庫資金	20,967,119	1,458,531	1,555,161	20,870,489	12,288,790	4,285,762	2,209,256	2,058,495	28,186
4 国の予算・政府貸付	93,918	0	16,934	76,984	76,984	0	0	0	0
5 ゆうちょ銀行	0	0	0	0	0	0	0	0	0
6 市中銀行	27,149,318	286,500	5,044,264	22,391,554	3,053,526	15,308,595	2,313,391	392,115	702,373
7 その他の金融機関	13,940,785	254,800	2,107,831	12,087,754	4,045,158	3,041,153	2,176,756	1,371,444	1,453,243
8 かんぽ生命保険	0	0	0	0	0	0	0	0	0
9 保険会社等	269,904	0	225,612	44,292	0	0	0	0	44,292
10 交付公債	0	0	0	0	0	0	0	0	0
11 市場公募債	0	0	0	0	0	0	0	0	0
1 個別発行債10年債	0	0	0	0	0	0	0	0	0
2 個別発行債5年債	0	0	0	0	0	0	0	0	0
3 個別発行債20年債	0	0	0	0	0	0	0	0	0
4 個別発行債30年債	0	0	0	0	0	0	0	0	0
5 個別発行債15年債	0	0	0	0	0	0	0	0	0
6 個別発行債7年債	0	0	0	0	0	0	0	0	0
7 共同発行債10年債	0	0	0	0	0	0	0	0	0
8 住民公募債	0	0	0	0	0	0	0	0	0
9 外国債	0	0	0	0	0	0	0	0	0
10 その他	0	0	0	0	0	0	0	0	0
12 共済等	53,768,259	6,650,800	5,487,298	54,931,761	34,461,597	12,769,487	6,255,281	1,445,396	0
13 政府保証付外債	0	0	0	0	0	0	0	0	0
14 その他	222,529,295	27,005,600	18,974,585	230,560,310	123,322,665	64,380,596	15,772,372	26,419,447	489,095
合計(1～14)	854,718,554	80,898,514	80,057,161	855,559,907	491,751,186	211,182,032	79,296,824	66,278,683	5,398,321
1 証書借入分	854,718,554	80,898,514	80,057,161	855,559,907	491,751,186	211,182,031	79,296,824	66,278,683	5,398,321
2 証券発行分	0	0	0	0	0	1	0	0	0

市町村 合計

(単位：千円)

区 分	(D) の利率別内訳									
	3.0%以下	3.5%以下	4.0%以下	4.5%以下	5.0%以下	5.5%以下	6.0%以下	6.5%以下	7.0%以下	7.0%超
1 財政融資資金 a	370,188	139,343	0	0	0	0	0	0	0	1
aのうち旧資金運用部資金 b	370,188	139,343	0	0	0	0	0	0	0	0
bのうち旧還元融資資金	0	0	0	0	0	0	0	0	0	0
2 旧郵政公社資金	181,263	164,374	0	0	0	0	0	0	0	3
1 旧郵便貯金資金	0	0	0	0	0	0	0	0	0	3
2 旧簡易生命保険資金	181,263	164,374	0	0	0	0	0	0	0	0
3 地方公共団体金融機構資金	0	0	0	0	0	0	0	0	0	0
うち旧公営企業金融公庫資金	0	0	0	0	0	0	0	0	0	0
4 国の予算・政府貸付	0	0	0	0	0	0	0	0	0	0
5 ゆうちょ銀行	0	0	0	0	0	0	0	0	0	0
6 市中銀行	621,054	500	0	0	0	0	0	0	0	0
7 その他の金融機関	0	0	0	0	0	0	0	0	0	0
8 かんぽ生命保険	0	0	0	0	0	0	0	0	0	0
9 保険会社等	0	0	0	0	0	0	0	0	0	0
10 交付公債	0	0	0	0	0	0	0	0	0	0
11 市場公募債	0	0	0	0	0	0	0	0	0	0
1 個別発行債10年債	0	0	0	0	0	0	0	0	0	0
2 個別発行債5年債	0	0	0	0	0	0	0	0	0	0
3 個別発行債20年債	0	0	0	0	0	0	0	0	0	0
4 個別発行債30年債	0	0	0	0	0	0	0	0	0	0
5 個別発行債15年債	0	0	0	0	0	0	0	0	0	0
6 個別発行債7年債	0	0	0	0	0	0	0	0	0	0
7 共同発行債10年債	0	0	0	0	0	0	0	0	0	0
8 住民公募債	0	0	0	0	0	0	0	0	0	0
9 外国債	0	0	0	0	0	0	0	0	0	0
10 その他	0	0	0	0	0	0	0	0	0	0
12 共済等	0	0	0	0	0	0	0	0	0	0
13 政府保証付外債	0	0	0	0	0	0	0	0	0	0
14 その他	71,163	104,972	0	0	0	0	0	0	0	0
合計(1～14)	1,243,668	409,189	0	0	0	0	0	0	0	4
1 証書借入分	1,243,668	409,189	0	0	0	0	0	0	0	5
2 証券発行分	0	0	0	0	0	0	0	0	0	-1

(ウ) 地方債年度別償還状況

(単位：千円)

市町村 合計

区分	1 財政融資資金・ 旧郵政公社資金	2 地方公共団体金融機構 ・旧地方公営企業等金融機構 ・旧公営企業金融公庫	3 ゆうちょ銀行・市中銀行 ・その他金融機関	4 交付公債	5 共済等	6 かんぽ生命保険 ・保険会社等
1 令和2年度 元金	37,382,893	10,367,788	5,066,261	0	5,569,898	44,292
2 令和2年度 利子	1,795,406	682,698	263,004	0	236,369	711
3 令和2年度 計	39,178,299	11,050,486	5,329,265	0	5,806,267	45,003
1 令和3年度 元金	37,301,851	10,521,459	7,491,284	0	5,749,708	0
2 令和3年度 利子	1,561,170	619,513	224,618	0	202,003	0
3 令和3年度 計	38,863,021	11,140,972	7,715,902	0	5,951,711	0
1 令和4年度 元金	36,872,020	11,021,826	3,508,838	0	5,841,901	0
2 令和4年度 利子	1,347,528	559,782	177,660	0	171,187	0
3 令和4年度 計	38,219,548	11,581,608	3,686,498	0	6,013,088	0
1 令和5年度 元金	35,101,137	10,973,106	3,358,407	0	5,438,690	0
2 令和5年度 利子	1,156,856	501,897	144,925	0	144,178	0
3 令和5年度 計	36,257,993	11,475,003	3,503,332	0	5,582,868	0
1 令和6年度 元金	32,249,046	10,637,673	2,742,008	0	4,860,259	0
2 令和6年度 利子	992,944	453,014	115,168	0	120,316	0
3 令和6年度 計	33,241,990	11,090,687	2,857,176	0	4,980,575	0
1 令和7年度 元金	29,394,942	10,303,703	2,682,124	0	4,397,988	0
2 令和7年度 利子	844,765	398,189	92,767	0	99,295	0
3 令和7年度 計	30,239,707	10,701,892	2,774,891	0	4,497,283	0
1 令和8年度 元金	26,805,253	10,083,158	2,011,781	0	3,975,515	0
2 令和8年度 利子	711,697	344,719	74,071	0	79,876	0
3 令和8年度 計	27,516,950	10,427,877	2,085,852	0	4,055,391	0
1 令和9年度 元金	24,848,377	9,686,171	1,601,221	0	3,607,144	0
2 令和9年度 利子	590,825	291,660	57,795	0	61,903	0
3 令和9年度 計	25,439,202	9,977,831	1,659,016	0	3,669,047	0
1 令和10年度 元金	23,045,417	9,183,480	1,456,692	0	3,113,492	0
2 令和10年度 利子	476,478	239,820	43,807	0	46,810	0
3 令和10年度 計	23,521,895	9,423,300	1,500,499	0	3,160,302	0
1 令和11年度 元金	20,419,788	9,114,885	1,074,710	0	2,556,083	0
2 令和11年度 利子	367,509	188,665	31,416	0	34,541	0
3 令和11年度 計	20,787,297	9,303,550	1,106,126	0	2,590,624	0
1 令和12年度 元金	17,685,090	8,558,455	832,908	0	1,974,902	0
2 令和12年度 利子	269,597	138,576	21,989	0	24,662	0
3 令和12年度 計	17,954,687	8,697,031	854,897	0	1,999,564	0

地方債年度別償還状況(つづき)

市町村 合計

(単位:千円)

区分	7 その他	8 合計 (1~7) (A)	(A)のうち 財源対策債等 (広義)	1のうち 臨時財政対策債	(A)のうち 臨時財政対策債
1 令和2年度 元金	20,206,208	78,637,340	29,722,251	17,414,921	23,445,845
2 令和2年度 利子	1,376,600	4,354,788	1,322,050	642,306	1,056,736
3 令和2年度 計	21,582,808	82,992,128	31,044,301	18,057,227	24,502,581
1 令和3年度 元金	20,073,823	81,138,125	29,912,571	18,151,311	24,254,725
2 令和3年度 利子	1,214,762	3,822,066	1,166,035	579,498	944,485
3 令和3年度 計	21,288,585	84,960,191	31,078,606	18,730,809	25,199,210
1 令和4年度 元金	20,306,659	77,551,244	29,741,968	18,526,451	24,727,705
2 令和4年度 利子	1,059,239	3,315,396	1,024,155	516,775	837,608
3 令和4年度 計	21,365,898	80,866,640	30,766,123	19,043,226	25,565,313
1 令和5年度 元金	20,508,529	75,379,869	29,276,263	18,534,470	24,813,456
2 令和5年度 利子	912,561	2,860,417	892,091	456,725	736,423
3 令和5年度 計	21,421,090	78,240,286	30,168,354	18,991,195	25,549,879
1 令和6年度 元金	19,297,339	69,786,325	26,856,887	17,217,835	23,062,769
2 令和6年度 利子	771,964	2,453,406	769,346	400,750	641,380
3 令和6年度 計	20,069,303	72,239,731	27,626,233	17,618,585	23,704,149
1 令和7年度 元金	18,118,875	64,897,632	24,559,797	15,957,213	21,473,618
2 令和7年度 利子	643,983	2,078,999	660,103	349,127	555,842
3 令和7年度 計	18,762,858	66,976,631	25,219,900	16,306,340	22,029,460
1 令和8年度 元金	17,022,124	59,897,831	22,801,431	15,046,901	20,446,619
2 令和8年度 利子	525,768	1,736,131	559,409	299,536	475,601
3 令和8年度 計	17,547,892	61,633,962	23,360,840	15,346,437	20,922,220
1 令和9年度 元金	15,520,079	55,262,992	21,544,338	14,337,518	19,654,045
2 令和9年度 利子	419,651	1,421,834	463,529	251,008	396,930
3 令和9年度 計	15,939,730	56,684,826	22,007,867	14,588,526	20,050,975
1 令和10年度 元金	14,260,186	51,059,267	20,546,110	13,638,404	18,813,080
2 令和10年度 利子	328,359	1,135,274	369,774	202,193	318,643
3 令和10年度 計	14,588,545	52,194,541	20,915,884	13,840,597	19,131,723
1 令和11年度 元金	12,513,839	45,679,305	19,327,698	12,861,333	17,907,981
2 令和11年度 利子	250,001	872,132	278,008	153,016	240,442
3 令和11年度 計	12,763,840	46,551,437	19,605,706	13,014,349	18,148,423
1 令和12年度 元金	10,702,281	39,753,636	17,386,431	11,394,150	16,114,812
2 令和12年度 利子	184,275	639,099	192,861	104,681	163,474
3 令和12年度 計	10,886,556	40,392,735	17,579,292	11,498,831	16,278,286

(12) 債務負担行為の状況
(ア) 債務負担行為の状況

市町村 合計

(単位：千円)

区 分	債務負担行為限度額 (A)	令和2年度以降 の支出予定額 (B)	(B) の 財 源 内 訳				(B)のうち令和元年度末 までに相手方の行為の 履行があったもの等 (C)	(C)のうち表番号03表 (繰越額等)に計上した額 (D)	(C) - (D)	aのうち公債費に準ずる 債務負担行為に係るもの
			国・県支出金	地 方 債	そ の 他	一 般 財 源 等 a				
1 物件の購入等に係るもの	485,730,267	249,892,247	41,507,386	96,016,822	2,731,403	109,636,636	30,464,208	0	30,464,208	37,962,428
2 債務保証又は損失補償に係るもの	68,034,487	5,457,234	0	0	0	5,457,234	0	0	0	0
3 その他	314,925,145	179,504,962	4,386,996	2,576,600	5,501,415	167,039,951	19,722,138	6,923	19,715,215	6,213,705
合計	868,689,899	434,854,443	45,894,382	98,593,422	8,232,818	282,133,821	50,186,346	6,923	50,179,423	44,176,133
その他実質的な債務負担に係るもの	190,686	0	0	0	0	0	0	0	0	0
再計	868,880,585	434,854,443	45,894,382	98,593,422	8,232,818	282,133,821	50,186,346	6,923	50,179,423	44,176,133

(イ) 債務負担行為に基づく歳出の状況

市町村 合計

(単位：千円)

区 分	令和元年度支出額 (E)	(E) の 財 源 内 訳				(F)のうち公債費に 準ずる債務負担 行為に係るもの	(F)のうちPFI 事業における 債務負担行為に係るもの	(F)のうち 五省協定・負担金等 における債務負担 行為に係るもの (G)	(G)のうち平成 14年度以降に債務 負担行為を設定 されたもの
		国・県支出金	地 方 債	そ の 他	一 般 財 源 等 F				
1 物件の購入等に係るもの	49,841,639	10,781,593	19,313,839	3,775,252	15,970,955	5,102,459	683,899	1,054,889	27,209
2 債務保証又は損失補償に係るもの	0	0	0	0	0	0	0	0	0
3 その他	45,073,628	2,275,287	174,400	3,882,669	38,741,272	956,873	0	0	0
合計	94,915,267	13,056,880	19,488,239	7,657,921	54,712,227	6,059,332	683,899	1,054,889	27,209
その他実質的な債務負担に係るもの	0	0	0	0	0	0	0	0	0
再計	94,915,267	13,056,880	19,488,239	7,657,921	54,712,227	6,059,332	683,899	1,054,889	27,209

(13) 道路交通安全対策の状況

市町村 合計

(単位:千円)

区 分	交 通 安 全 の た め の 施 設 設 置 費							
	道 路 管 理 者 分				道 路 管 理 者 分			
	1 一 種				2 二 種			
	(1) 歩 道	(2) 歩 道 橋	(3) そ の 他	小計 (1)～(3)	(1) さ く	(2) そ の 他	小計 (1)～(2)	合計 (1～2) (A)
1 決算額補助事業費	16,669	0	0	16,669	0	1,160,900	1,160,900	1,177,569
2 決算額単独事業費	547,258	0	17,530	564,788	78,888	1,506,055	1,584,943	2,149,731
合計 (1～2)	563,927	0	17,530	581,457	78,888	2,666,955	2,745,843	3,327,300

市町村 合計

(単位:千円)

区 分	交 通 安 全 の た め の 施 設 設 置 費				交 通 安 全 の た め の 施 設 補 修 費			
	道 路 管 理 者 分		踏 切 (C)	救 急 自 動 車 (D)	道 路 管 理 者 分			そ の 他 (G)
	そ の 他 (B)	そ の 他 (E)			(1) 道路反射鏡等	(2) そ の 他	小計 (1) + (2) (F)	
1 決算額補助事業費	0	0	0	0	0	0	0	0
2 決算額単独事業費	2,261	0	30,256	7,313	199,431	691,633	891,064	1,294
合計 (1～2)	2,261	0	30,256	7,313	199,431	691,633	891,064	1,294

市町村 合計

(単位:千円)

区 分	そ の 他					小 計 (1)～(5) (H)	人件費 (I)	専 任 職 員 数 (人)	総 計 ((A)～(I))
	(1) 交通安全運動	(2) 交通整理隊	(3) 交通事故相談	(4) 救急業務	(5) そ の 他				
合計	232,561	92,166	2,431	10,572	1,092,678	1,430,408	794,404	79	6,484,300

(14) 施設の管理費等の状況

市町村 合計

(単位:千円)

区 分	年間所要経常経費					A の財源内訳			
	人件費	物件費	維持補修費	その他	計 (A)	国・県支出金	使用料・手数料	その他の 特定財源	一般財源等
1 公園	1,041,973	6,572,081	721,826	25,703	8,361,583	143,039	112,490	22,581	8,083,473
2 公営住宅等	288,493	402,544	294,956	8,630	994,623	142,417	725,947	17,051	109,208
3 し尿処理施設	93,411	274,990	44,252	19,930	432,583	95,620	102,064	17,356	217,543
4 ごみ処理施設	1,299,786	6,294,831	719,824	54,841	8,369,282	482,129	1,758,640	164,794	5,963,719
5 保育所	15,946,601	2,312,486	138,368	1,058,873	19,456,328	1,305,357	1,552,212	276,942	16,321,817
6 養護老人ホーム	0	0	0	0	0	0	0	0	0
7 児童遊園	15,740	64,575	6,671	34	87,020	1,627	174	167	85,052
8 老人福祉センター	362,485	890,360	24,581	11,181	1,288,607	74,425	7,324	7,703	1,199,155
9 老人憩の家	68,863	181,154	14,536	493	265,046	19,320	5,079	2,172	238,475
10 幼稚園	202,663	27,976	5,502	33	236,174	0	10,383	134	225,657
11 本庁舎	993,528	4,962,922	304,743	22,536	6,283,729	33,039	26,224	89,335	6,135,131
12 支所・出張所	1,513,517	570,338	16,649	49,779	2,150,283	50,414	179,658	6,998	1,913,213
13 児童館	2,182,976	1,660,652	67,494	35,486	3,946,608	344,662	13,684	26,527	3,561,735
14 公会堂・市民会館	496,179	6,894,521	105,151	211,458	7,707,309	102,200	552,952	92,068	6,960,089
15 公民館	1,654,559	1,064,086	75,525	44,889	2,839,059	445	84,079	27,783	2,726,752
16 図書館	5,582,085	4,742,291	65,527	93,927	10,483,830	56,781	1,038	36,031	10,389,980
17 博物館	508,200	663,944	84,752	4,666	1,261,562	9,040	46,319	4,240	1,201,963
合計(1~17)	32,251,059	37,579,751	2,690,357	1,642,459	74,163,626	2,860,515	5,178,267	791,882	65,332,962

(15) 道路関係経費の状況

市町村 合計

(単位：千円)

区 分	歳 出 内 訳					計
	経 常 的 経 費	投 資 的 経 費			国直轄(県営)事業負担金	
		補 助 事 業 費	単 独 事 業 費			
1 土木管理費	1,622,475	2,022	68,342	0		1,692,839
2 道路橋りょう費	15,219,487	2,120,907	19,297,203	18,393		36,655,990
3 都市計画費街路費	512,997	2,946,342	5,585,705	0		9,045,044
4 都市計画費区画整理費等	3,814,141	2,831,265	5,791,617	0		12,437,023
5 都市計画費その他	808,995	0	4,146	0		813,141
6 失業対策費	0	0	0	0		0
7 農林水産業費	69,971	55,331	319,116	0		444,418
8 災害復旧費	0	50,276	990,572	0		1,040,848
9 公債費	10,309,985	0	0	0		10,309,985
10 その他	22,649	0	29,831	0		52,480
合計(1~10)	32,380,700	8,006,143	32,086,532	18,393		72,491,768

(16) 一時借入金の状況

(単位：千円)

区 分	平成31年	令和元年									令和2年					
	4月	5月	6月	7月	8月	9月	10月	11月	12月	1月	2月	3月	4月	5月	6月	
(普通会計の合計)																
月末残高																
1 平成30年度	0	0	-	-	-	-	-	-	-	-	-	-	-	-	-	
2 令和元年度	600,000	100,000	100,000	100,000	100,000	100,000	100,000	100,000	100,000	1,200,000	200,000	2,950,000	0	0	-	
3 令和2年度	-	-	-	-	-	-	-	-	-	-	-	-	100,000	100,000	100,000	
借入金残高のピーク (令和元年度)	600,000	100,000	100,000	100,000	100,000	100,000	100,000	100,000	100,000	1,200,000	200,000	4,750,000	2,700,000	100,000	-	
一時借入金利子 (令和元年度)	0	0	0	0	0	0	0	0	0	4	0	292	840	0	-	
(公営事業会計 (公営企業会計を除く))																
月末残高																
1 平成30年度	0	0	-	-	-	-	-	-	-	-	-	-	-	-	-	
2 令和元年度	0	0	0	0	0	0	0	0	0	0	0	100,000	100,000	0	-	
3 令和2年度	0	0	0	0	0	0	0	0	0	0	0	0	0	0	0	
借入金残高のピーク (令和元年度)	0	0	0	0	0	0	0	0	0	0	0	100,000	100,000	100,000	-	
一時借入金利子 (令和元年度)	0	0	0	0	0	0	0	0	0	0	0	0	0	218	-	

区 分	令和元年度当初予算			令和元年度最終予算		
		標財規模に占める割合	歳入合計に占める割合		標財規模に占める割合	歳入合計に占める割合
予算で定めた一時借入金の借入れの最高額						
1 普通会計の合計	114,729,100	13.3	-	114,729,100	13.3	-
2 公営事業会計 (公営企業会計を除く)	24,074,500	2.8	2.5	24,074,500	2.8	2.5

区 分	令和元年度		
		標財規模に占める割合	歳入合計に占める割合
借入金残高のピーク			
1 普通会計の合計	5,750,000	0.7	-
2 公営事業会計 (公営企業会計を除く)	450,000	0.1	0.0

3 連 記 表

(単位：千円、%)

(1) 歳入内訳 (その1)

(単位: 千円)

区分	1 地方税	2 地方譲与税	左の内訳				3 利子割交付金	4 配当割交付金	5 株式等譲渡所得割交付金	7 地方消費税交付金	区分
			(1)地方揮発油譲与税	(5)自動車重量譲与税	(6)航空機燃料譲与税	(7)森林環境譲与税					
1 八王子市	91,630,705	1,010,991	253,355	729,627	0	28,009	121,060	600,797	369,438	9,842,680	八立
2 立川市	40,705,451	271,948	68,299	196,694	0	6,955	43,005	213,941	132,097	3,392,665	立
3 武蔵野市	41,681,026	191,301	47,885	137,904	0	5,512	58,485	290,662	179,167	2,706,029	武
4 三鷹市	38,511,695	264,880	66,429	191,121	124	7,206	58,622	291,535	179,909	3,073,721	三
5 青梅市	19,735,461	278,902	68,706	197,865	0	12,331	25,946	128,577	78,866	2,343,987	青
6 府中市	52,773,925	385,143	96,675	278,594	0	9,874	66,780	331,703	204,269	4,544,158	府
7 昭島市	19,839,585	170,471	42,826	123,335	0	4,310	23,386	116,049	71,346	1,951,254	昭
8 調布市	48,605,950	339,727	85,119	245,130	782	8,696	66,569	331,211	204,554	3,798,062	調
9 町田市	68,973,730	733,974	184,867	532,395	0	16,712	103,461	513,206	315,312	7,125,142	町
10 小金井市	21,867,722	166,087	41,613	119,842	0	4,632	36,083	179,222	110,359	1,925,981	金
11 小平市	31,886,129	269,238	67,532	194,484	0	7,222	45,600	226,712	139,834	3,124,037	平
12 日野市	31,113,518	303,102	76,296	219,723	0	7,083	43,788	217,514	133,962	3,065,331	日
13 東村山市	21,012,129	234,274	58,923	169,691	0	5,660	31,259	155,141	95,406	2,404,149	東
14 国分寺市	23,863,890	181,524	45,488	131,002	0	5,034	36,765	182,597	112,428	1,994,288	分
15 国立市	15,112,107	117,288	29,513	84,995	0	2,780	23,310	115,827	71,369	1,248,868	国
16 福生市	8,084,475	92,657	23,274	67,029	0	2,354	11,428	56,643	34,748	965,455	福
17 狛江市	12,879,898	113,774	28,531	82,165	0	3,078	21,639	107,589	66,360	1,244,065	狛
18 東大和市	12,853,856	148,072	37,309	107,447	0	3,316	18,095	89,822	55,253	1,377,203	東
19 清瀬市	9,677,220	119,944	30,160	86,858	0	2,926	14,676	72,938	44,955	1,195,654	清
20 東久留米市	17,213,914	188,406	47,425	136,579	0	4,402	25,126	124,886	76,991	1,858,571	東
21 武蔵村山市	10,439,592	127,690	32,218	92,784	0	2,688	12,316	61,223	37,747	1,202,965	村
22 多摩市	29,148,873	254,287	64,114	184,639	0	5,534	35,450	175,699	107,788	2,553,107	多
23 稲城市	15,691,691	143,920	36,241	104,371	0	3,308	23,089	114,749	70,726	1,406,044	稲
24 羽村市	10,452,235	103,216	26,059	75,047	0	2,110	11,883	58,930	36,188	988,427	羽
25 あきる野市	10,825,007	178,947	44,180	127,236	0	7,531	14,914	74,006	45,494	1,318,596	あ
26 西東京市	32,727,298	268,110	67,131	193,329	0	7,650	49,732	246,986	152,054	3,181,392	西
市計	737,307,082	6,657,873	1,670,168	4,809,886	906	176,913	1,022,467	5,078,165	3,126,620	69,831,831	市
27 瑞穂町	6,730,219	79,555	20,126	57,961	0	1,468	6,128	30,409	18,689	639,037	瑞
28 日の出町	2,877,938	46,170	10,797	31,099	0	4,274	2,733	13,564	8,332	318,738	日
29 檜原村	200,562	22,515	2,731	7,865	0	11,919	265	1,319	809	38,243	檜
30 奥多摩町	699,421	43,469	7,501	21,607	0	14,361	701	3,470	2,122	91,709	奥
西多摩計	10,508,140	191,709	41,155	118,532	0	32,022	9,827	48,762	29,952	1,087,727	西
31 大島町	934,714	59,238	15,028	43,281	199	730	1,318	6,530	4,000	138,356	大
32 利島村	46,920	2,442	559	1,615	0	268	71	358	220	6,291	利
33 新島村	334,639	18,011	4,537	13,068	138	268	428	2,136	1,314	49,536	新
34 神津島村	240,256	8,532	2,150	6,197	81	104	333	1,667	1,035	34,019	神
35 三宅村	362,658	20,360	4,828	13,905	143	1,484	521	2,590	1,593	45,662	三
36 御蔵島村	45,236	1,639	376	1,085	0	178	71	358	221	6,334	御
37 八丈村	961,372	73,774	15,615	44,974	12,087	1,098	1,186	5,887	3,617	133,367	八
38 青ヶ島村	37,575	3,836	977	2,815	0	44	53	264	164	3,581	青
39 小笠原村	503,069	7,705	1,904	5,487	0	314	920	4,576	2,818	56,729	小
島しょ計	3,466,439	195,537	45,974	132,427	12,648	4,488	4,901	24,366	14,982	473,875	島
町村計	13,974,579	387,246	87,129	250,959	12,648	36,510	14,728	73,128	44,934	1,561,602	町
市町村計	751,281,661	7,045,119	1,757,297	5,060,845	13,554	213,423	1,037,195	5,151,293	3,171,554	71,393,433	計

歳入内訳(その2)

(単位:千円)

区分	8 ゴルフ場利用税 交付金	9 特別地方 消費税交付金	10 自動車取得税 交付金	12 自動車税環境 性能割交付金	13 地方特例 交付金等	14 地方交付税	左の内訳			15 交通安全対策 特別交付金	区分
							(1) 普通交付税	(2) 特別交付税	(3) 震災復興 特別交付税		
1 八王子市	91,710	0	297,402	105,090	1,194,224	5,479,739	5,037,593	441,569	577	69,886	八立
2 立川市	0	0	79,948	28,250	434,763	65,658	0	65,541	117	22,936	立
3 武蔵野市	0	0	55,934	19,764	269,216	14,701	0	14,660	41	11,880	武
4 三鷹市	0	0	77,680	27,244	475,047	39,534	0	39,381	153	17,767	三
5 青梅市	52,237	0	80,435	28,423	250,604	3,467,556	3,177,283	290,129	144	17,722	青
6 府中市	0	0	113,634	39,248	732,427	54,490	0	54,333	157	22,075	府
7 昭島市	26,648	0	17,698	50,086	249,713	458,902	343,595	115,272	35	13,183	昭
8 調布市	10,277	0	99,380	35,117	615,918	85,547	0	85,301	246	19,735	調
9 町田市	40,677	0	216,653	76,557	914,556	2,347,199	2,106,539	239,983	677	45,780	町
10 小金井市	0	0	48,509	17,141	302,571	32,067	0	31,956	111	8,364	金
11 小平市	14,255	0	79,034	27,927	573,381	849,542	721,254	127,869	419	17,420	平
12 日野市	0	0	89,384	31,584	529,067	1,176,322	993,407	182,791	124	18,900	日
13 東村山市	0	0	68,962	24,369	379,039	4,529,698	4,384,766	144,723	209	13,371	東
14 国分寺市	0	0	53,161	18,783	308,200	36,568	0	36,521	47	8,878	分
15 国立市	0	0	34,570	12,213	161,587	86,136	0	86,136	0	9,018	国
16 福生市	0	0	27,224	9,620	94,439	2,452,717	2,130,914	321,759	44	8,104	福
17 狛江市	0	0	33,284	11,762	219,651	1,433,825	1,137,729	296,056	40	5,956	狛
18 東大和市	0	0	43,730	15,451	198,373	2,148,812	2,008,994	139,745	73	10,276	東
19 清瀬市	0	0	35,310	12,479	168,212	4,080,351	3,928,663	151,688	0	6,015	清
20 東久留米市	0	0	55,470	19,600	327,039	2,941,398	2,851,783	89,615	0	11,639	東
21 武蔵村山市	0	0	37,671	13,311	183,292	2,092,959	1,929,854	163,061	44	10,092	村
22 多摩市	33,811	0	75,469	26,668	298,986	73,831	0	73,763	68	13,796	多
23 稲城市	76,603	0	42,562	14,908	247,907	801,381	561,653	239,672	56	8,592	稲
24 羽村市	0	0	30,595	10,811	109,474	250,935	133,379	117,522	34	6,538	羽
25 あきる野市	54,586	0	51,595	18,232	154,384	4,436,463	3,736,607	699,856	0	11,246	あ
26 西東京市	0	0	78,415	27,707	607,194	3,053,455	2,710,179	343,089	187	15,857	西
市計	400,804	0	1,956,097	689,957	9,999,264	42,489,786	37,894,192	4,591,991	3,603	425,026	市
27 瑞穂町	0	0	23,593	8,336	83,096	53,268	0	53,268	0	6,918	瑞
28 日の出町	0	0	12,675	4,479	41,572	1,122,103	1,084,726	37,377	0	2,761	日
29 檜原村	0	0	3,181	1,124	1,500	1,296,037	1,096,919	199,118	0	1,221	檜
30 奥多摩町	0	0	8,720	3,081	4,813	1,926,426	1,643,858	282,568	0	1,534	奥
西多摩計	0	0	48,169	17,020	130,981	4,397,834	3,825,503	572,331	0	12,434	西
31 大島町	585	0	17,529	6,194	23,898	2,342,423	2,009,950	332,473	0	2,633	大
32 利島村	0	0	649	229	3,826	345,038	270,946	74,092	0	0	利
33 新島村	0	0	5,318	1,878	12,358	1,393,263	1,207,177	186,086	0	1,080	新
34 神津島村	0	0	2,512	888	10,902	958,559	799,818	158,741	0	533	神
35 三宅村	0	0	5,624	1,987	10,491	1,345,063	1,088,340	256,723	0	1,092	三
36 御蔵島村	0	0	436	153	442	391,225	295,804	95,421	0	0	御
37 八丈町	0	0	18,210	6,435	36,722	2,647,701	2,227,219	420,476	6	3,117	八
38 青ヶ島村	0	0	1,136	399	535	270,262	182,930	87,332	0	0	青
39 小笠原村	0	0	2,234	789	6,903	1,562,332	1,265,211	297,121	0	0	小
島計	585	0	53,648	18,952	106,077	11,255,866	9,347,395	1,908,465	6	8,455	島
町村計	585	0	101,817	35,972	237,058	15,653,700	13,172,898	2,480,796	6	20,889	町
市町村計	401,389	0	2,057,914	725,929	10,236,322	58,143,486	51,067,090	7,072,787	3,609	445,915	計

歳入内訳 (その3)

(単位: 千円)

区 分	16 分担金及び負担金	左の内訳		17 使用料	(1) 授業料	左の内訳				区分	
		(1) 同級他団体からのもの	(3) その他			左の内訳		(2) 保育所使用料	(3) 公営住宅使用料		(4) その他
						② 幼稚園	③ その他				
1 八王子市	1,393,860	10,198	1,383,662	1,804,521	15,937	0	15,937	190,038	363,385	1,235,161	八立
2 立川市	500,383	27,683	472,700	824,687	0	0	0	94,010	125,273	605,404	立三
3 武蔵野市	433,796	20,423	413,373	858,963	0	0	0	75,817	40,194	742,952	武三
4 三鷹市	600,852	67,323	533,529	904,393	0	0	0	242,027	74,721	587,645	鷹三
5 青梅市	717,136	55,366	661,770	443,778	0	0	0	0	137,882	305,896	青
6 府中市	738,495	8,207	730,288	1,386,681	5,512	5,512	0	217,151	288,008	876,010	府
7 昭島市	454,978	241	454,737	430,320	0	0	0	0	0	430,320	昭
8 調布市	1,255,746	155,915	1,099,831	1,159,971	0	0	0	217,200	90,859	851,912	調
9 町田市	1,211,008	51,187	1,159,821	959,753	0	0	0	98,723	180,191	680,839	町
10 小金井市	394,372	7,492	386,880	490,379	0	0	0	107,818	65,326	317,235	金
11 小平市	518,237	8,696	509,541	689,017	0	0	0	171,556	0	517,461	平
12 日野市	530,274	36,865	493,409	657,326	8,931	8,931	0	136,042	168,106	344,247	日
13 東村山市	295,962	3,141	292,821	594,513	0	0	0	86,937	35,689	471,887	東
14 国分寺市	580,103	116,280	463,823	581,834	0	0	0	78,913	9,744	493,177	分
15 国立市	273,728	19,938	253,790	390,065	0	0	0	67,811	0	322,254	国
16 福生市	180,963	0	180,963	181,230	0	0	0	0	88,626	92,604	福
17 狛江市	286,377	4,142	282,235	226,283	0	0	0	68,162	0	158,121	狛
18 東大和市	273,401	2,975	270,426	130,906	0	0	0	9,740	2,903	118,263	東
19 清瀬市	170,548	3,560	166,988	193,326	0	0	0	43,220	41,997	108,109	清
20 東久留米市	308,079	10,292	297,787	372,749	0	0	0	90,445	0	282,304	久
21 武蔵村山市	208,802	3,685	205,117	126,839	0	0	0	14,787	9,624	102,428	村
22 多摩市	447,955	1,054	446,901	310,153	0	0	0	14,942	41,307	253,904	多
23 稲城市	310,068	11,218	298,850	337,814	0	0	0	67,474	1,725	268,615	稲
24 羽村市	174,752	23,238	151,514	191,236	0	0	0	0	35,384	155,852	羽
25 あきる野市	301,440	9,167	292,273	161,250	0	0	0	17,551	65,948	77,751	あ
26 西東京市	536,019	32,412	503,607	515,645	0	0	0	337,651	8,872	169,122	西
市 計	13,097,334	690,698	12,406,636	14,923,632	30,380	14,443	15,937	2,448,015	1,875,764	10,569,473	市
27 瑞穂町	46,292	4,379	41,913	67,552	0	0	0	20,471	20,208	26,873	瑞
28 日の出町	72,302	9,820	62,482	49,401	0	0	0	0	16,966	32,435	日
29 檜原村	4,260	0	4,260	22,628	0	0	0	0	21,130	1,498	檜
30 奥多摩町	12,373	0	12,373	115,756	0	0	0	0	37,173	78,583	奥
西多摩 計	135,227	14,199	121,028	255,337	0	0	0	20,471	95,477	139,389	西
31 大島町	15,788	0	15,788	138,531	0	0	0	13,736	54,180	70,615	大
32 利島村	0	0	0	18,451	0	0	0	1,205	17,085	161	利
33 新島村	0	0	0	86,486	0	0	0	8,380	21,659	56,447	新
34 神津島村	378	0	378	51,473	0	0	0	1,579	18,891	31,003	神
35 三宅村	1,064	0	1,064	66,299	0	0	0	8,804	48,305	9,190	三
36 御蔵島村	1,081	0	1,081	20,158	0	0	0	423	15,576	4,159	御
37 八丈町	2,429	0	2,429	190,531	0	0	0	27,303	94,684	68,544	八
38 青ヶ島村	0	0	0	10,201	0	0	0	296	7,442	2,463	青
39 小笠原村	8,490	0	8,490	294,005	0	0	0	5,577	2,736	285,692	小
島しょ 計	29,230	0	29,230	876,135	0	0	0	67,303	280,558	528,274	島
町 村 計	164,457	14,199	150,258	1,131,472	0	0	0	87,774	376,035	667,663	町
市町村 計	13,261,791	704,897	12,556,894	16,055,104	30,380	14,443	15,937	2,535,789	2,251,799	11,237,136	計

歳入内訳 (その4)

(単位: 千円)

区分	18 手数料	左の内訳		19 国庫支出金	左の内訳					区分
		(1) 法定受託事務に係るもの	(2) 自治事務に係るもの		(2) 生活保護費負担金	(3) 児童保護費等負担金	(4) 障害者自立支援給付費等負担金	(5) 児童手当等交付金	(7) 普通建設事業費支出金	
1 八王子市	2,528,809	57,237	2,471,572	38,762,310	13,509,763	5,915,883	5,922,455	5,498,231	1,940,267	八立
2 立川市	562,439	18,891	543,548	15,500,004	7,098,603	1,630,903	2,282,310	1,764,774	419,536	武三
3 武蔵野市	728,742	30,797	697,945	9,318,943	2,716,189	1,258,234	1,487,315	1,262,978	925,898	青
4 三鷹市	480,092	17,019	463,073	11,566,056	4,671,923	1,466,006	1,603,215	1,839,276	387,268	
5 青梅市	564,903	16,077	548,826	9,860,208	3,450,379	1,782,575	1,244,979	1,251,177	467,040	
6 府中市	1,108,928	29,130	1,079,798	17,529,008	6,825,220	2,546,278	2,442,629	2,758,362	132,041	府
7 昭島市	453,294	11,488	441,806	9,869,494	3,144,350	1,497,789	955,030	1,173,567	1,749,626	昭
8 調布市	664,127	31,803	632,324	14,685,675	4,521,052	2,617,417	1,972,509	2,384,221	293,050	調
9 町田市	1,926,983	60,108	1,866,875	29,972,390	10,157,089	5,206,818	4,791,653	4,389,909	1,284,436	町
10 小金井市	459,061	13,615	445,446	7,980,523	2,573,792	1,348,531	807,718	1,105,894	366,280	金
11 小平市	834,880	18,443	816,437	11,957,516	4,188,009	1,892,101	1,928,403	2,032,662	251,910	平
12 日野市	781,562	17,852	763,710	12,562,581	3,819,258	1,845,744	1,608,881	1,910,905	994,633	日
13 東村山市	577,179	50,833	526,346	10,643,827	4,559,082	1,433,552	1,667,877	1,471,911	90,800	東
14 国分寺市	448,951	13,244	435,707	7,368,822	1,654,813	1,430,657	1,141,646	1,160,840	846,645	分
15 国立市	372,721	10,418	362,303	4,953,239	1,462,278	694,143	1,147,097	677,785	224,544	国
16 福生市	202,789	8,623	194,166	4,802,133	1,663,112	847,694	455,288	515,053	278,528	福
17 狛江市	352,028	8,037	343,991	4,564,322	1,593,223	900,390	573,295	776,891	25,183	狛
18 東大和市	344,236	8,305	335,931	6,311,338	2,369,666	1,027,023	1,066,656	897,361	158,119	東
19 清瀬市	178,894	6,668	172,226	6,165,148	2,910,557	684,809	987,615	745,045	91,232	清
20 東久留米市	342,960	14,369	328,591	7,767,231	2,895,523	864,023	1,283,741	1,162,148	239,966	久
21 武蔵村山市	146,177	8,276	137,901	6,081,328	2,246,706	834,065	839,416	868,068	218,705	村
22 多摩市	666,625	14,703	651,922	9,238,319	3,188,192	1,439,108	1,406,798	1,410,683	345,199	多
23 稲城市	407,778	9,001	398,777	5,216,534	1,527,807	1,115,532	564,670	1,073,081	318,009	稲
24 羽村市	210,019	7,976	202,043	3,693,231	1,037,595	780,375	527,755	571,297	114,868	羽
25 あきる野市	275,188	10,363	264,825	4,557,486	1,205,935	958,889	697,000	844,184	30,977	あ
26 西東京市	442,119	18,369	423,750	13,074,492	5,486,856	1,349,317	1,623,673	2,013,461	505,421	西
市計	16,061,484	511,645	15,549,839	284,002,158	100,476,972	43,367,856	41,029,624	41,559,764	12,700,181	市
27 瑞穂町	151,846	4,587	147,259	2,154,552	0	325,141	364,527	335,563	429,677	瑞
28 日の出町	80,312	2,098	78,214	788,853	0	276,432	169,160	200,247	33,558	日
29 檜原村	7,548	889	6,659	97,801	0	32,295	43,650	12,483	0	檜
30 奥多摩町	23,739	2,204	21,535	207,094	0	77,310	50,295	27,456	11,982	奥
西多摩計	263,445	9,778	253,667	3,248,300	0	711,178	627,632	575,749	475,217	西
31 大島町	64,315	1,851	62,464	576,457	0	65,509	78,917	49,335	0	大
32 利島村	167	52	115	11,157	0	0	2,942	3,416	0	利
33 新島村	9,196	694	8,502	168,097	0	0	8,832	17,432	0	新
34 神津島村	10,335	1,041	9,294	95,743	0	0	10,916	21,764	16,148	神
35 三宅村	24,957	896	24,061	85,607	0	0	31,412	16,300	16,403	三
36 御蔵島村	200	145	55	24,295	0	0	1,667	4,857	0	御
37 八丈町	21,052	1,628	19,424	477,619	0	0	129,379	56,413	145,107	八
38 青ヶ島村	104	98	6	13,511	0	0	0	2,805	0	青
39 小笠原村	15,652	790	14,862	415,511	0	0	300	27,963	160,125	小
島しょ計	145,978	7,195	138,783	1,867,997	0	65,509	264,365	200,285	337,783	島
町村計	409,423	16,973	392,450	5,116,297	0	776,687	891,997	776,034	813,000	町
市町村計	16,470,907	528,618	15,942,289	289,118,455	100,476,972	44,144,543	41,921,621	42,335,798	13,513,181	計

歳入内訳 (その5)

(単位: 千円)

区 分	左 の 内 訳									区 分
	(8) 災害復旧事業費 支出金	(9) 失業対策事業費 支出金	(10) 委託金	左 の 内 訳			(11) 財政補給金	(12) 社会資本整備 総合交付金	(13) 特定防衛施設周 辺整備調整交付金	
				① 普通建設事業	② 災害復旧事業	③ そ の 他				
1 八王子 市	33,801	0	163,617	0	0	163,617	0	1,222,557	0	八立
2 立 川 市	0	0	118,650	0	0	118,650	0	71,116	190,463	武
3 武蔵野 市	0	0	41,955	8,714	0	33,241	0	183,700	0	三
4 三 鷹 市	0	0	44,820	0	0	44,820	0	162,427	0	青
5 青 梅 市	22,325	0	30,899	0	0	30,899	0	446,801	0	青
6 府 中 市	14,072	0	110,823	0	0	110,823	266,894	496,084	0	府
7 昭 島 市	0	0	29,753	0	0	29,753	0	41,360	361,882	昭
8 調 布 市	24,673	0	61,859	0	0	61,859	0	1,129,555	0	調
9 町 田 市	22,980	0	96,156	0	0	96,156	0	820,085	0	町
10 小金井 市	0	0	28,955	0	0	28,955	0	852,433	0	金
11 小 平 市	0	0	51,965	0	0	51,965	0	26,879	0	平
12 日 野 市	0	0	335,971	298,399	0	37,572	0	791,911	0	日
13 東村山 市	0	0	41,701	0	0	41,701	0	50,385	0	東
14 国分寺 市	0	0	27,803	0	0	27,803	0	307,227	0	分
15 国 立 市	34,437	0	19,242	0	0	19,242	0	104,235	0	国
16 福 生 市	0	0	20,800	0	0	20,800	0	22,999	556,566	福
17 狛 江 市	0	0	21,419	0	0	21,419	0	46,117	0	狛
18 東大和 市	5,676	0	20,377	0	0	20,377	0	26,180	0	東
19 清 瀬 市	0	0	22,154	0	0	22,154	0	44,383	0	清
20 東久留米 市	0	0	29,598	0	0	29,598	0	49,455	0	久
21 武蔵村山 市	0	0	16,171	0	0	16,171	0	269,038	132,697	村
22 多 摩 市	0	0	34,165	0	0	34,165	0	65,635	0	多
23 稲 城 市	15,874	0	19,841	0	0	19,841	0	91,476	0	稲
24 羽 村 市	0	0	14,472	0	0	14,472	0	101,914	117,565	羽
25 あきる野 市	0	0	18,870	0	0	18,870	0	58,960	0	あ
26 西東京 市	0	0	122,838	0	0	122,838	109,002	254,834	0	西
市 計	173,838	0	1,544,874	307,113	0	1,237,761	375,896	7,737,746	1,359,173	市
27 瑞 穂 町	0	0	8,635	0	0	8,635	0	156,429	343,862	瑞
28 日の出 町	0	0	3,770	0	0	3,770	0	31,151	0	日
29 檜 原 村	0	0	2,242	0	0	2,242	0	0	0	檜
30 奥多摩 町	0	0	2,319	0	0	2,319	0	0	0	奥
西多摩 計	0	0	16,966	0	0	16,966	0	187,580	343,862	西
31 大 島 町	123,996	0	4,356	0	0	4,356	0	209,450	0	大
32 利 島 村	0	0	1,159	0	0	1,159	0	0	0	利
33 新 島 村	6,577	0	1,043	0	0	1,043	0	87,496	0	新
34 神津島 村	0	0	1,868	0	0	1,868	0	28,158	0	神
35 三 宅 村	0	0	2,035	0	0	2,035	0	0	0	三
36 御蔵島 村	0	0	1,148	0	0	1,148	0	7,434	0	御
37 八 丈 町	0	0	2,862	0	0	2,862	0	0	0	八
38 青ヶ島 村	0	0	156	0	0	156	0	0	0	青
39 小笠原 村	8,947	0	14,407	0	0	14,407	0	0	53,259	小
島しょ 計	139,520	0	29,034	0	0	29,034	0	332,538	53,259	島
町 村 計	139,520	0	46,000	0	0	46,000	0	520,118	397,121	町
市町村 計	313,358	0	1,590,874	307,113	0	1,283,761	375,896	8,257,864	1,756,294	計

歳 入 内 訳 (そ の 6)

(単位：千円)

区 分	左 の 内 訳		2 0 国有提供施設等 所在市町村助成 交付金	2 1 都道府県支出金	左 の 内 訳				区 分
	(15) 地方創生関係 交付金	(17) その他			(1) 国庫財源を 伴うもの	左 の 内 訳			
						①児童保護費等負担金	②障害者自立支援 給付費等負担金	③児童手当等交付金	
1 八王子 市	0	4,555,736	0	27,732,164	8,362,853	2,610,172	2,960,223	1,213,150	八 立 武 三 青
2 立 川 市	7,371	1,916,278	272,253	9,447,092	3,221,781	715,707	1,141,156	378,218	
3 武蔵野 市	0	1,442,674	0	8,127,890	2,540,737	556,167	708,922	268,401	
4 三 鷹 市	0	1,391,121	0	9,100,669	2,902,339	657,733	802,180	399,703	
5 青 梅 市	8,211	1,155,822	0	7,621,395	2,423,346	719,877	622,560	281,111	
6 府 中 市	35,516	1,901,089	4,416	12,290,371	4,606,116	1,143,424	1,221,167	597,315	府 昭 調 町 金
7 昭 島 市	0	916,137	14,139	7,451,049	1,854,597	665,346	477,495	253,323	
8 調 布 市	17,003	1,664,336	0	12,873,383	3,775,807	1,160,783	986,211	508,193	
9 町 田 市	0	3,203,264	0	21,383,132	6,940,633	2,581,307	2,395,826	971,373	
10 小金井 市	0	896,920	0	7,316,470	1,899,193	618,599	403,859	232,167	
11 小 平 市	4,052	1,581,535	0	9,493,480	3,238,878	830,001	963,879	433,829	平 日 東 分 国
12 日 野 市	4,123	1,251,155	0	9,838,693	3,118,286	878,438	803,077	410,085	
13 東村山 市	6,945	1,321,574	0	8,879,496	2,936,777	636,022	832,871	323,767	
14 国分寺 市	0	799,191	0	6,811,446	2,077,483	645,199	570,754	246,671	
15 国 立 市	0	589,478	0	4,612,357	1,263,030	306,621	572,245	148,954	
16 福 生 市	0	442,093	1,711,409	3,926,588	1,273,453	388,616	234,412	113,891	福 狛 東 清 久
17 狛 江 市	0	627,804	0	4,972,264	1,267,251	367,033	286,480	163,819	
18 東大和 市	6,344	733,936	0	4,960,525	1,789,484	415,270	533,290	199,214	
19 清 瀬 市	2,874	676,479	40,477	4,940,731	1,353,615	295,233	506,612	165,209	
20 東久留米市	0	1,242,777	0	6,304,000	1,867,416	427,227	641,700	253,685	
21 武蔵村山市	999	655,463	462,319	4,649,954	1,461,221	366,771	419,813	196,694	村 多 稲 羽 あ 西
22 多 摩 市	0	1,348,539	25,535	7,800,381	2,521,305	635,642	703,414	311,091	
23 稲 城 市	4,934	485,310	231,409	5,837,080	1,413,932	519,682	282,321	231,267	
24 羽 村 市	0	427,390	265,453	3,399,427	1,071,428	306,213	263,822	126,741	
25 あきる野市	0	742,671	0	5,680,550	1,488,413	423,487	348,263	190,151	
26 西東京 市	20,137	1,588,953	0	9,711,486	2,501,833	703,311	811,433	439,761	
市 計	118,509	33,557,725	3,027,410	225,162,073	69,171,207	19,573,881	20,493,985	9,057,783	
27 瑞 穂 町	0	190,718	815,166	2,388,883	770,852	145,867	183,501	75,525	瑞 日 檜 奥
28 日の出 町	0	74,535	0	2,113,992	357,573	124,567	84,555	45,135	
29 檜 原 村	0	7,131	0	1,633,837	108,465	14,027	21,731	2,654	
30 奥多摩 町	0	37,732	0	3,486,690	136,362	34,066	25,113	6,188	
西多摩 計	0	310,116	815,166	9,623,402	1,373,252	318,527	314,900	129,502	西
31 大 島 町	0	44,894	0	2,901,288	170,954	28,967	39,459	10,819	大 利 新 神
32 利 島 村	0	3,640	0	749,189	70,711	0	1,471	0	
33 新 島 村	0	46,717	19,616	1,479,311	112,146	0	4,390	3,814	
34 神津島 村	0	16,889	0	1,247,530	47,425	0	5,563	13,750	
35 三 宅 村	0	19,457	0	1,356,716	45,574	0	15,742	3,515	三 御 八 青 小
36 御蔵島 村	0	9,189	0	666,956	25,135	0	834	1,271	
37 八 丈 町	4,156	139,702	0	2,210,850	206,309	0	66,999	33,448	
38 青ヶ島 村	0	10,550	0	481,835	5,571	0	0	1,080	
39 小笠原 村	0	150,510	119,300	1,094,300	32,191	0	150	6,888	
島しょ 計	4,156	441,548	138,916	12,187,975	716,016	28,967	134,608	74,585	島 町 計
町 村 計	4,156	751,664	954,082	21,811,377	2,089,268	347,494	449,508	204,087	
市町村 計	122,665	34,309,389	3,981,492	246,973,450	71,260,475	19,921,375	20,943,493	9,261,870	

歳入内訳(その7)

(単位:千円)

区分	左の内訳							区分
	④普通建設事業費支出金	⑤災害復旧事業費支出金	⑥委託金	左の内訳			⑦電源立地地域対策交付金	
				(ア)普通建設事業	(イ)災害復旧事業	(ウ)その他		
1 八王子市	510,059	2,894	179,608	0	0	179,608	0	八
2 立川市	860	0	7,664	0	0	7,664	0	立
3 武蔵野市	189,705	0	57,211	0	0	57,211	0	武
4 三鷹市	29,685	0	84,341	3,255	0	81,086	0	武
5 青梅市	10,459	0	54,007	0	0	54,007	4,400	三
6 府中市	297,500	0	90,613	0	0	90,613	0	府
7 昭島市	5,323	0	48,487	0	0	48,487	0	昭
8 調布市	36,663	3,147	90,997	0	0	90,997	0	調
9 町田市	109,325	0	160,886	2,674	0	158,212	0	町
10 小金井市	13,732	0	45,401	0	0	45,401	0	金
11 小平市	19,979	0	73,272	0	0	73,272	0	平
12 日野市	311,174	0	75,920	0	0	75,920	0	日
13 東村山市	219,969	0	8,136	0	0	8,136	0	東
14 国分寺市	60,383	0	57,085	0	0	57,085	0	分
15 国立市	0	0	35,590	7,831	0	27,759	0	国
16 福生市	21,965	5,390	24,618	24,618	0	0	0	福
17 狛江市	12,790	0	32,671	0	0	32,671	0	狛
18 東大和市	22,097	0	39,751	0	0	39,751	0	東
19 清瀬市	23,592	0	35,106	458	0	34,648	0	清
20 東久留米市	3,476	0	43,965	0	0	43,965	0	東
21 武蔵村山市	160,450	0	29,108	0	0	29,108	0	村
22 多摩市	43,464	0	66,105	0	0	66,105	0	多
23 稲城市	47,050	0	35,840	0	0	35,840	0	稲
24 羽村市	66,216	22,167	22,206	0	0	22,206	0	羽
25 あきる野市	39,928	700	38,241	0	0	38,241	0	あ
26 西東京市	25,700	0	11,278	0	0	11,278	0	西
市計	2,281,544	34,298	1,448,107	38,836	0	1,409,271	4,400	市
27 瑞穂町	167,748	0	21,739	0	0	21,739	0	瑞
28 日の出町	6,883	0	14,680	0	0	14,680	0	日
29 檜原村	47,027	0	5,944	0	0	5,944	0	檜
30 奥多摩町	1,368	97	10,329	0	0	10,329	7,278	奥
西多摩計	223,026	97	52,692	0	0	52,692	7,278	西
31 大島町	0	0	10,661	0	0	10,661	0	大
32 利島村	67,601	0	1,639	0	0	1,639	0	利
33 新島村	59,452	8,702	6,745	0	0	6,745	0	新
34 神津島村	0	0	2,632	0	0	2,632	0	神
35 三宅村	0	0	21,251	0	0	21,251	0	三
36 御蔵島村	4,000	0	1,385	0	0	1,385	0	御
37 八丈町	61,276	0	7,781	0	0	7,781	0	八
38 青ヶ島村	0	0	1,859	0	0	1,859	0	青
39 小笠原村	365	0	13,477	0	0	13,477	0	小
島しょ計	192,694	8,702	67,430	0	0	67,430	0	島
町村計	415,720	8,799	120,122	0	0	120,122	7,278	町
市町村計	2,697,264	43,097	1,568,229	38,836	0	1,529,393	11,678	計

歳 入 内 訳 (そ の 8)

(単位：千円)

区 分	左 の 内 訳					22 財 産 収 入	左 の 内 訳		区 分
	左 の 内 訳		左 の 内 訳				(1) 財 産 運 用 収 入		
	⑨その他	(2) 都 費 の み の も の	① 普 通 建 設 事 業 費 支 出 金	② 災 害 復 旧 事 業 費 支 出 金	③ そ の 他				
1 八王子市	886,747	19,369,311	2,194,230	88,175	17,086,906	204,300	114,427	八立	
2 立川市	978,176	6,225,311	1,131,372	5,994	5,087,945	45,092	37,231	立	
3 武蔵野市	760,331	5,587,153	1,209,630	0	4,377,523	127,449	116,367	武	
4 三鷹市	928,697	6,198,330	1,147,450	2,834	5,048,046	217,397	20,860	武	
5 青梅市	730,932	5,198,049	800,455	94,101	4,303,493	65,872	64,004	三	
6 府中市	1,256,097	7,684,255	1,257,943	42,148	6,384,164	567,585	95,724	府	
7 昭島市	404,623	5,596,452	879,349	7,816	4,709,287	29,105	3,057	昭	
8 調布市	989,813	9,097,576	2,314,291	74,891	6,708,394	187,202	13,405	調	
9 町田市	721,916	14,442,499	1,972,011	127,198	12,343,290	385,748	252,222	調	
10 小金井市	585,435	5,417,277	1,527,430	0	3,889,847	245,593	13,690	町	
11 小平市	917,918	6,254,602	789,908	0	5,464,694	125,469	61,510	平	
12 日野市	639,592	6,720,407	987,614	45,600	5,687,193	164,256	110,467	日	
13 東村山市	916,012	5,942,719	1,006,025	11,902	4,924,792	39,250	3,785	東	
14 国分寺市	497,391	4,733,963	1,010,482	2,968	3,720,513	109,735	88,980	分	
15 国立市	199,620	3,349,327	576,020	11,328	2,761,979	188,860	125,167	国	
16 福生市	484,561	2,653,135	693,326	4,785	1,955,024	19,602	19,602	福	
17 狛江市	404,458	3,705,013	646,736	0	3,058,277	20,300	18,292	狛	
18 東大和市	579,862	3,171,041	407,141	19,269	2,744,631	23,116	23,116	大	
19 清瀬市	327,863	3,587,116	722,122	4,979	2,860,015	218,317	7,603	清	
20 東久留米市	497,363	4,436,584	585,098	0	3,851,486	80,626	4,409	東	
21 武蔵村山市	288,385	3,188,733	462,266	0	2,726,467	26,622	25,520	村	
22 多摩市	761,589	5,279,076	982,471	19,743	4,276,862	64,342	58,500	多	
23 稲城市	297,772	4,423,148	1,318,811	22,539	3,081,798	130,583	9,170	稲	
24 羽村市	264,063	2,327,999	31,681	0	2,296,318	40,918	16,626	羽	
25 あきる野市	447,643	4,192,137	709,676	397,141	3,085,320	215,427	80,466	あ	
26 西東京市	510,350	7,209,653	855,084	0	6,354,569	320,838	69,507	西	
市 計	16,277,209	155,990,866	26,218,622	983,411	128,788,833	3,863,604	1,453,707	市	
27 瑞穂町	176,472	1,618,031	421,677	7,952	1,188,402	234,217	5,462	瑞	
28 日の出町	81,753	1,756,419	309,036	136,365	1,311,018	88,892	80,870	日	
29 檜原村	17,082	1,525,372	301,058	129,713	1,094,601	9,187	9,187	檜	
30 奥多摩町	51,923	3,350,328	725,503	322,294	2,302,531	68,062	55,176	奥	
西多摩 計	327,230	8,250,150	1,757,274	596,324	5,896,552	400,358	150,695	西	
31 大島町	81,048	2,730,334	612,581	331,387	1,786,366	7,173	6,291	大	
32 利島村	0	678,478	79,298	19,768	579,412	7,008	7,001	利	
33 新島村	29,043	1,367,165	443,410	53,069	870,686	49,426	31,319	新	
34 神津島村	25,480	1,200,105	362,606	21,443	816,056	5,937	5,937	神	
35 三宅村	5,066	1,311,142	504,094	64,738	742,310	17,719	17,719	三	
36 御蔵島村	17,645	641,821	182,413	0	459,408	3,938	3,938	御	
37 八丈町	36,805	2,004,541	716,131	0	1,288,410	2,290	960	八	
38 青ヶ島村	2,632	476,264	95,632	0	380,632	3,058	3,058	青	
39 小笠原村	11,311	1,062,109	201,526	123,683	736,900	46,954	46,539	小	
島しょ 計	209,030	11,471,959	3,197,691	614,088	7,660,180	143,503	122,762	島	
町 村 計	536,260	19,722,109	4,954,965	1,210,412	13,556,732	543,861	273,457	町	
市町村 計	16,813,469	175,712,975	31,173,587	2,193,823	142,345,565	4,407,465	1,727,164	計	

歳入内訳 (その9)

(単位：千円)

区分	左の内訳				23 寄附金	左の内訳			区分
	(2) 財産売却収入	左の内訳				(1) ふるさと納税	(2) 地方創生応援税制に係る寄附金	(3) その他	
		① 土地建物	② 立木竹	③ その他					
1 八王子市	89,873	88,120	0	1,753	317,320	103,817	0	213,503	八立
2 立川市	7,861	6,968	0	893	76,508	7,915	0	68,593	武三
3 武蔵野市	11,082	11,082	0	0	77,231	15,010	0	62,221	青
4 三鷹市	196,537	196,530	0	7	327,091	13,287	0	313,804	府
5 青梅市	1,868	1,868	0	0	43,323	33,973	4,600	4,750	昭
6 府中市	471,861	471,739	0	122	1,245,537	233,866	0	1,011,671	調
7 昭島市	26,048	25,184	0	864	82,557	79,656	0	2,901	町
8 調布市	173,797	173,797	0	0	179,557	52,925	0	126,632	金
9 町田市	133,526	133,526	0	0	66,034	65,189	100	745	
10 小金井市	231,903	231,387	0	516	28,768	27,954	0	814	
11 小平市	63,959	63,959	0	0	4,352	3,221	0	1,131	平
12 日野市	53,789	53,728	0	61	41,412	16,168	0	25,244	日
13 東村山市	35,465	34,132	0	1,333	24,389	5,060	0	19,329	東
14 国分寺市	20,755	20,755	0	0	50,777	28,311	0	22,466	分
15 国立市	63,693	63,693	0	0	89,893	89,815	0	78	国
16 福生市	0	0	0	0	1,446	1,111	0	335	福
17 狛江市	2,008	2,008	0	0	51,390	22,390	0	29,000	狛
18 東大和市	0	0	0	0	20,956	18,971	0	1,985	東
19 清瀬市	210,714	210,705	0	9	162,658	102,144	0	60,514	清
20 東久留米市	76,217	76,217	0	0	35,225	795	0	34,430	久
21 武蔵村山市	1,102	670	0	432	15,309	14,200	0	1,109	村
22 多摩市	5,842	4,561	0	1,281	15,317	15,077	0	240	多
23 稲城市	121,413	121,413	0	0	7,002	6,220	712	70	稲
24 羽村市	24,292	24,192	0	100	5,507	2,097	0	3,410	羽
25 あきる野市	134,961	134,961	0	0	41,767	41,767	0	0	あ
26 西東京市	251,331	249,090	0	2,241	91,741	3,067	0	88,674	西
市計	2,409,897	2,400,285	0	9,612	3,103,067	1,004,006	5,412	2,093,649	市
27 瑞穂町	228,755	228,755	0	0	5,300	100	200	5,000	瑞
28 日の出町	8,022	8,022	0	0	3,168	2,952	0	216	日
29 檜原村	0	0	0	0	6,042	2,775	0	3,267	檜
30 奥多摩町	12,886	12,886	0	0	8,480	2,095	0	6,385	奥
西多摩計	249,663	249,663	0	0	22,990	7,922	200	14,868	西
31 大島町	882	180	0	702	60,604	3,345	0	57,259	大
32 利島村	7	0	0	7	2,953	789	0	2,164	利
33 新島村	18,107	4,868	0	13,239	10,310	10,310	0	0	新
34 神津島村	0	0	0	0	7,771	4,904	0	2,867	神
35 三宅村	0	0	0	0	3,864	0	0	3,864	三
36 御蔵島村	0	0	0	0	600	0	0	600	御
37 八丈町	1,330	1,330	0	0	104,845	104,190	0	655	八
38 青ヶ島村	0	0	0	0	18	18	0	0	青
39 小笠原村	415	415	0	0	1,544	1,076	0	468	小
島しょ計	20,741	6,793	0	13,948	192,509	124,632	0	67,877	島
町村計	270,404	256,456	0	13,948	215,499	132,554	200	82,745	町
市町村計	2,680,301	2,656,741	0	23,560	3,318,566	1,136,560	5,612	2,176,394	計

歳 入 内 訳 (そ の 10)

(単位：千円)

区 分	24 繰入金	25 繰越金	左 の 内 訳		26 諸収入	左 の 内 訳		区 分
			(1) 純繰越金	(2) 繰越事業費等 充当財源繰越額		(1) 延滞金加算金 及び過料	(2) 預金利子	
1 八王子市	2,358,407	4,266,708	3,741,519	525,189	1,512,947	69,946	484	八立
2 立川市	158,509	4,748,958	3,741,659	1,007,299	776,770	41,104	64	立
3 武蔵野市	2,418,826	2,823,273	2,767,362	55,911	506,344	31,917	229	武
4 三鷹市	2,847,955	1,903,057	1,841,465	61,592	476,605	53,317	147	三
5 青梅市	1,096,392	926,411	838,991	87,420	1,596,468	23,704	0	青
6 府中市	1,993,155	2,864,465	2,862,186	2,279	4,580,414	68,771	614	府
7 昭島市	1,196,469	1,911,705	1,910,305	1,400	391,419	35,144	141	昭
8 調布市	2,681,519	4,605,846	3,484,074	1,121,772	689,098	39,391	219	調
9 町田市	7,226,058	2,505,602	2,398,845	106,757	1,441,789	91,430	1,068	町
10 小金井市	1,880,446	1,814,504	1,814,504	0	351,860	20,049	26	金
11 小平市	1,896,984	1,995,307	1,987,277	8,030	455,190	45,443	67	平
12 日野市	4,467,662	1,789,511	1,612,955	176,556	1,555,547	25,751	101	日
13 東村山市	2,113,002	1,248,712	837,201	411,511	408,992	24,673	0	東
14 国分寺市	1,476,922	1,298,081	1,229,397	68,684	883,512	26,282	18	分
15 国立市	884,969	652,304	603,360	48,944	278,247	11,269	50	国
16 福生市	1,182,376	446,958	443,064	3,894	198,558	14,015	21	福
17 狛江市	378,515	1,154,223	1,043,193	111,030	203,271	6,632	27	狛
18 東大和市	1,235,236	1,547,408	1,473,354	74,054	178,857	22,104	0	大
19 清瀬市	1,107,498	851,484	851,484	0	127,736	2,883	38	清
20 東久留米市	1,661,140	2,007,447	1,837,898	169,549	339,360	20,923	0	東
21 武蔵村山市	895,327	827,590	783,160	44,430	261,800	17,271	0	村
22 多摩市	2,302,706	1,345,185	1,021,352	323,833	532,052	30,393	124	多
23 稲城市	25,844	946,067	799,011	147,056	229,920	9,363	22	稲
24 羽村市	1,670,744	570,637	568,837	1,800	188,716	14,608	13	羽
25 あきる野市	628,038	323,038	316,768	6,270	182,337	14,226	7	あ
26 西東京市	1,752,629	1,292,077	1,272,543	19,534	385,879	57,483	71	西
市 計	47,537,328	46,666,558	42,081,764	4,584,794	18,733,688	818,092	3,551	市
27 瑞穂町	1,833,641	283,369	187,241	96,128	204,436	12,801	13	瑞
28 日の出町	22,586	233,400	233,400	0	1,041,269	3,569	8	日
29 檜原村	200,821	115,697	115,697	0	21,919	0	9	檜
30 奥多摩町	320,338	162,092	162,092	0	57,324	84	6	奥
西多摩 計	2,377,386	794,558	698,430	96,128	1,324,948	16,454	36	西
31 大島町	560,784	274,715	223,252	51,463	195,213	10	17	大
32 利島村	0	60,010	60,010	0	53,436	0	0	利
33 新島村	334,649	137,420	137,420	0	90,511	0	5	新
34 神津島村	46,800	62,472	62,472	0	46,651	101	20	神
35 三宅村	223,394	130,629	130,096	533	49,027	68	42	三
36 御蔵島村	241,290	46,194	38,998	7,196	139,869	0	3	御
37 八丈町	76,061	130,512	106,873	23,639	116,906	970	0	八
38 青ヶ島村	0	305,546	250,602	54,944	77,745	0	0	青
39 小笠原村	142,890	222,031	222,031	0	79,760	366	7	小
島しょ 計	1,625,868	1,369,529	1,231,754	137,775	849,118	1,515	94	島
町 村 計	4,003,254	2,164,087	1,930,184	233,903	2,174,066	17,969	130	町
市町村 計	51,540,582	48,830,645	44,011,948	4,818,697	20,907,754	836,061	3,681	市

歳 入 内 訳 (そ の 1 1)

(単位：千円)

区 分	左 の 内 訳						区 分
	(3) 公営企業貸付金 元利収入	(4) 貸付金元利収入	(5) 受託事業収入	左の内訳		(6) 収益事業収入	
				① 同級他団体からのもの	② 民間からのもの		
1 八王子 市	0	119,858	0	0	0	20,000	八
2 立 川 市	0	54,517	3,933	3,933	0	100,000	立
3 武蔵野 市	0	44,841	0	0	0	20,000	武
4 三 鷹 市	0	10,000	0	0	0	0	三
5 青 梅 市	0	41,000	0	0	0	1,210,000	青
6 府 中 市	0	50,214	0	0	0	2,700,000	府
7 昭 島 市	0	0	0	0	0	20,000	昭
8 調 布 市	0	27,397	0	0	0	20,000	調
9 町 田 市	0	5,199	6,123	6,123	0	20,000	町
10 小金井 市	0	85	248	0	248	20,000	金
11 小 平 市	0	0	5,904	0	5,904	60,000	平
12 日 野 市	46,153	2,500	0	0	0	60,000	日
13 東村山 市	0	15,000	13,771	0	13,771	60,000	東
14 国分寺 市	0	22,790	0	0	0	60,000	国
15 国 立 市	0	25,000	17,342	17,342	0	0	国
16 福 生 市	0	0	0	0	0	0	福
17 狛 江 市	0	220	0	0	0	0	狛
18 東大和 市	0	26,002	0	0	0	0	東
19 清 瀬 市	0	10,065	0	0	0	0	清
20 東久留米 市	0	145	0	0	0	0	東
21 武蔵村山市	0	65,348	0	0	0	0	村
22 多 摩 市	0	0	0	0	0	20,000	多
23 稲 城 市	0	0	0	0	0	20,000	稲
24 羽 村 市	0	0	0	0	0	0	羽
25 あきる野市	0	26,109	0	0	0	20,000	あ
26 西東京 市	0	2,528	0	0	0	0	西
市 計	46,153	548,818	47,321	27,398	19,923	4,430,000	市
27 瑞 穂 町	0	0	0	0	0	0	瑞
28 日の出 町	0	4,000	0	0	0	0	日
29 檜 原 村	0	0	0	0	0	0	檜
30 奥多摩 町	0	1,078	0	0	0	0	奥
西多摩 計	0	5,078	0	0	0	0	西
31 大 島 町	0	28,208	0	0	0	0	大
32 利 島 村	0	100	28,338	0	28,338	0	利
33 新 島 村	0	28,226	0	0	0	0	新
34 神津島 村	0	6,019	0	0	0	0	神
35 三 宅 村	0	240	16,463	0	16,463	0	三
36 御蔵島 村	0	0	0	0	0	0	御
37 八 丈 町	0	26,200	0	0	0	0	八
38 青ヶ島 村	0	0	58,509	0	58,509	0	青
39 小笠原 村	0	3,236	0	0	0	0	小
島しよ 計	0	92,229	103,310	0	103,310	0	島
町 村 計	0	97,307	103,310	0	103,310	0	町
市町村 計	46,153	646,125	150,631	27,398	123,233	4,430,000	計

歳入内訳 (その12)

(単位：千円)

区分	左の内訳			27 地方債	歳入合計	区分
	(7) 雑入	左の内訳				
		① 一部事務組合配分金	③ その他			
1 八王子市	1,302,659	0	1,302,659	17,804,400	209,499,468	八立
2 立川市	577,152	0	577,152	2,364,500	80,667,857	
3 武蔵野市	409,357	0	409,357	491,400	71,391,022	武三
4 三鷹市	413,141	0	413,141	1,705,900	73,147,701	青
5 青梅市	321,764	0	321,764	2,432,451	51,857,053	
6 府中市	1,760,815	63,485	1,697,330	1,974,100	105,551,007	府昭
7 昭島市	336,134	0	336,134	1,316,500	46,589,350	
8 調布市	602,091	0	602,091	3,276,200	96,470,371	調
9 町田市	1,317,969	0	1,317,969	10,913,200	159,397,944	町
10 小金井市	311,452	11,893	299,559	1,342,200	46,998,282	金
11 小平市	343,776	0	343,776	2,478,062	67,701,603	平
12 日野市	1,421,042	0	1,421,042	4,470,682	73,581,978	日
13 東村山市	295,548	0	295,548	3,221,376	56,994,495	東
14 国分寺市	774,422	0	774,422	2,193,300	48,600,565	分
15 国立市	224,586	0	224,586	963,300	30,651,976	国
16 福生市	184,522	230	184,292	667,500	25,359,062	福
17 狛江市	196,392	26,945	169,447	1,511,100	29,857,876	狛
18 東大和市	130,751	0	130,751	1,412,850	33,397,772	東
19 清瀬市	114,750	0	114,750	2,129,000	31,713,571	清
20 東久留米市	318,292	29,000	289,292	2,323,424	44,385,281	久
21 武蔵村山市	179,181	0	179,181	1,082,900	29,003,825	村
22 多摩市	481,535	0	481,535	2,004,600	57,550,935	多
23 稲城市	200,535	41,640	158,895	1,712,690	34,034,961	稲
24 羽村市	174,095	0	174,095	730,400	23,200,272	羽
25 あきる野市	121,995	0	121,995	1,953,628	31,503,619	あ
26 西東京市	325,797	0	325,797	3,661,861	72,192,986	西
市計	12,839,753	173,193	12,666,560	76,137,524	1,631,300,832	市
27 瑞穂町	191,622	0	191,622	1,576,100	17,440,602	瑞
28 日の出町	1,033,692	0	1,033,692	419,213	9,364,453	日
29 檜原村	21,910	0	21,910	38,867	3,725,383	檜
30 奥多摩町	56,156	0	56,156	90,603	7,338,017	奥
西多摩計	1,303,380	0	1,303,380	2,124,783	37,868,455	西
31 大島町	166,978	0	166,978	1,198,432	9,530,718	大
32 利島村	24,998	0	24,998	9,009	1,317,424	利
33 新島村	62,280	0	62,280	230,972	4,435,955	新
34 神津島村	40,511	0	40,511	50,000	2,884,326	神
35 三宅村	32,214	0	32,214	514,251	4,271,168	三
36 御蔵島村	139,866	0	139,866	9,000	1,599,696	御
37 八丈町	89,736	0	89,736	329,143	7,553,626	八
38 青ヶ島村	19,236	0	19,236	0	1,209,823	青
39 小笠原村	76,151	0	76,151	295,400	4,883,912	小
島しょ計	651,970	0	651,970	2,636,207	37,686,648	島
町村計	1,955,350	0	1,955,350	4,760,990	75,555,103	町
市町村計	14,795,103	173,193	14,621,910	80,898,514	1,706,855,935	計

(2) 歳 出 内 訳
(ア) 性 質 別 内 訳 (そ の 1)

(単位：千円)

区 分	一 人 件 費		二 物 件 費	三 維 持 補 修 費	四 扶 助 費	五 補 助 費 等	左 の 内 訳		区 分
		う ち 職 員 給					1 国 対 する の も の		
1 八王子市	26,567,863	17,728,902	25,644,286	2,186,827	71,277,512	15,132,585		1,321,486	八立
2 立川市	10,288,972	6,383,189	11,822,995	917,992	26,805,257	5,843,202		391,446	立
3 武蔵野市	9,088,603	5,262,267	15,434,488	675,869	16,854,717	7,214,282		203,198	武
4 三鷹市	9,921,433	6,315,838	11,519,743	335,836	21,206,027	7,186,130		100,375	武
5 青梅市	6,722,122	4,478,060	7,664,299	262,111	17,712,615	5,628,922		163,168	三
6 府中市	11,417,174	7,538,087	20,747,096	1,332,298	30,094,542	9,124,880		162,315	府
7 昭島市	5,297,787	3,459,229	6,769,620	258,053	15,097,062	3,259,062		224,418	昭
8 調布市	11,884,451	7,655,217	16,569,604	766,281	25,042,656	12,067,805		766,879	調
9 町田市	21,770,026	14,224,555	21,373,098	1,278,538	51,407,969	14,308,058		689,913	町
10 小金井市	6,109,410	3,950,228	7,184,498	207,614	12,777,755	5,587,138		222,375	金
11 小平市	9,279,488	5,886,745	10,378,662	185,768	21,870,356	8,844,490		276,912	平
12 日野市	9,989,330	6,674,776	10,257,572	347,730	20,293,548	6,862,481		77,303	日
13 東村山市	7,947,294	5,057,959	7,969,744	7,969,744	17,990,982	5,492,269		292,144	東
14 国分寺市	6,810,450	4,295,289	8,703,065	248,384	13,207,610	4,377,385		68,164	分
15 国立市	5,026,037	2,860,538	4,206,756	126,914	9,643,668	3,046,403		365,611	国
16 福生市	3,723,567	2,315,462	3,677,880	117,953	7,975,199	2,812,210		73,754	福
17 狛江市	4,486,227	2,641,436	4,458,257	66,390	8,475,106	3,254,523		110,237	狛
18 東大和市	4,331,343	2,820,981	4,785,493	108,897	11,403,264	3,519,366		238,448	東
19 清瀬市	4,569,368	2,626,201	3,524,517	25,170	11,003,113	2,892,957		136,522	清
20 東久留米市	5,429,091	3,450,298	7,018,806	139,621	14,354,760	3,996,770		169,625	東
21 武蔵村山市	3,822,820	2,237,861	3,592,426	145,632	10,915,079	2,916,118		139,109	武
22 多摩市	8,051,237	5,303,683	10,238,862	315,931	15,344,942	6,810,935		249,736	多
23 稲城市	5,177,686	3,354,152	5,172,880	107,643	10,076,190	3,473,785		195,338	稲
24 羽村市	3,401,862	2,159,344	3,335,411	161,061	7,316,551	3,048,680		100,103	羽
25 あきる野市	4,234,428	2,680,872	4,283,722	58,381	9,207,886	3,801,227		29,513	あ
26 西東京市	10,173,467	6,279,129	11,200,012	207,106	21,566,799	8,125,220		264,084	西
市 計	215,521,536	137,640,298	247,533,792	10,858,599	498,921,165	158,626,883		7,032,176	市
27 瑞穂町	2,109,170	1,270,391	3,212,708	51,112	3,065,457	1,923,685		27,952	瑞
28 日の出町	1,390,251	904,142	1,431,793	44,256	1,859,425	1,660,359		2,346	日
29 檜原村	475,812	256,969	861,408	43,761	223,509	512,218		2,509	檜
30 奥多摩町	871,529	512,690	1,662,351	55,530	444,930	796,972		5,330	奥
西多摩 計	4,846,762	2,944,192	7,168,260	194,659	5,593,321	4,893,234		38,137	西
31 大島町	1,214,174	826,977	2,457,763	95,480	472,056	735,750		12,926	大
32 利島村	214,425	116,507	366,211	53,612	12,771	139,278		192	利
33 新島村	682,780	451,157	1,083,307	123,521	72,512	264,709		2,805	新
34 神津島村	621,279	310,045	668,608	17,743	93,053	264,015		4,328	神
35 三宅村	597,280	387,707	1,050,519	49,745	120,220	341,054		6,481	三
36 御蔵島村	161,660	90,424	385,704	38,912	17,620	79,262		535	御
37 八丈町	1,227,450	799,843	1,637,402	281,961	532,900	923,711		8,504	八
38 青ヶ島村	176,752	94,897	289,007	38,972	2,069	59,432		145	青
39 小笠原村	976,303	716,564	1,318,158	41,752	81,143	355,476		7,001	小
島しょ 計	5,872,103	3,794,121	9,256,679	741,698	1,404,344	3,162,687		42,917	島
町 村 計	10,718,865	6,738,313	16,424,939	936,357	6,997,665	8,055,921		81,054	町
市町村 計	226,240,401	144,378,611	263,958,731	11,794,956	505,918,830	166,682,804		7,113,230	計

性 質 別 内 訳 (そ の 2)

(単位：千円)

区 分	左 の 内 訳				六 普 通 建 設 事 業 費	左 の 内 訳		区 分
	2 都道府県に対するもの	3 同級他団体にに対するもの	4 一部事務組合に対するもの	5 その他に対するもの		1 補助事業費	2 単独事業費	
1 八王子市	6,062,755	37,150	1,902,762	5,808,432	24,532,708	6,754,295	17,550,002	八立武三青
2 立川市	1,975,315	6,179	582,661	2,887,601	6,382,106	1,207,397	5,174,709	
3 武蔵野市	1,799,434	10,458	386,893	4,814,299	7,342,101	1,969,431	5,372,670	
4 三鷹市	2,091,124	167,244	626,400	4,200,987	6,307,599	1,334,808	4,909,090	
5 青梅市	1,459,550	647	1,121,715	2,883,842	2,609,763	1,042,451	1,376,344	
6 府中市	2,803,801	126,156	1,110,077	4,922,531	8,943,278	1,328,293	7,614,985	府昭調町金
7 昭島市	1,360,218	1,291	319,052	1,354,083	5,487,340	2,520,105	2,967,235	
8 調布市	2,741,946	88,735	746,047	7,724,198	10,185,636	3,083,827	6,449,506	
9 町田市	4,633,644	13,345	1,082,435	7,888,721	16,133,435	4,613,276	11,492,555	
10 小金井市	1,522,367	422,005	781,098	2,639,293	4,642,017	2,273,815	2,214,442	
11 小平市	2,087,242	87,171	1,634,873	4,758,292	3,198,424	536,706	2,655,804	平日東分国
12 日野市	2,026,939	22,453	756,026	3,979,760	10,064,080	4,658,882	5,106,799	
13 東村山市	1,731,498	12,517	445,466	3,010,644	3,590,693	506,908	1,669,651	
14 国分寺市	1,628,747	3,586	830,060	1,846,828	5,180,464	2,143,044	3,037,420	
15 国立市	1,003,373	4,902	501,859	1,170,658	2,199,421	643,762	1,555,659	
16 福生市	750,523	26,572	543,686	1,417,675	2,553,749	530,984	2,022,765	福柏東清久
17 狛江市	1,085,858	3,864	488,856	1,565,708	2,197,471	324,154	1,873,317	
18 東大和市	1,139,360	103,733	691,834	1,345,991	992,815	288,779	704,036	
19 清瀬市	982,968	3,279	522,804	1,247,384	2,813,122	341,800	2,456,546	
20 東久留米市	1,556,168	15,101	823,756	1,432,120	2,599,920	805,000	1,794,920	
21 武蔵村山市	922,523	2,264	721,631	1,130,591	1,572,016	795,194	776,822	村多稲羽あ西
22 多摩市	1,703,945	13,348	1,079,435	3,764,471	6,457,169	1,005,935	5,427,580	
23 稲城市	37,247	3,364	679,554	2,558,282	4,297,386	607,449	3,473,683	
24 羽村市	745,643	9,700	784,319	1,408,915	1,470,014	449,321	1,020,693	
25 あきる野市	933,142	5,725	933,955	1,898,892	1,968,423	256,736	1,705,962	
26 西東京市	2,226,383	20,366	1,310,653	4,303,734	3,781,316	1,824,644	1,956,672	
市 計	47,011,713	1,211,155	21,407,907	81,963,932	147,502,466	41,846,996	102,359,867	
27 瑞穂町	505,120	21,149	530,832	838,632	3,971,166	2,449,181	1,521,985	瑞日檜奥
28 日の出町	267,719	5,580	226,119	1,158,595	590,284	100,201	480,291	
29 檜原村	60,419	0	72,005	377,285	721,133	50,887	670,246	
30 奥多摩町	130,447	97	124,985	536,113	1,343,788	45,184	1,298,604	
西多摩 計	963,705	26,826	953,941	2,910,625	6,626,371	2,645,453	3,971,126	西
31 大島町	44,372	0	112,359	566,093	2,262,758	624,049	1,633,156	大利新神
32 利島村	923	0	10,737	127,426	162,672	0	162,672	
33 新島村	6,215	500	44,023	211,166	954,391	208,733	745,658	
34 神津島村	0	0	37,223	222,464	631,532	125,922	505,610	
35 三宅村	119	2,000	50,225	282,229	1,260,945	75,262	1,185,683	三御八青小
36 御蔵島村	417	0	11,277	67,033	254,635	13,750	240,885	
37 八丈町	6,477	0	99,723	809,007	1,335,905	278,396	1,057,509	
38 青ヶ島村	31	0	8,980	50,276	103,428	0	103,428	
39 小笠原村	6,174	0	3,067	339,234	742,436	283,171	459,265	
島しょ 計	64,728	2,500	377,614	2,674,928	7,708,702	1,609,283	6,093,866	島町計
町 村 計	1,028,433	29,326	1,331,555	5,585,553	14,335,073	4,254,736	10,064,992	
市町村 計	48,040,146	1,240,481	22,739,462	87,549,485	161,837,539	46,101,732	112,424,859	

性 質 別 内 訳 (そ の 3)

(単位：千円)

区 分	左 の 内 訳						七 災害復旧事業費	区 分
	3 国直轄事業負担金	4 県営事業負担金	5 同級他団体施行事業負担金	6 受託事業費	左 の 内 訳			
					(1) 補助事業費	(2) 単独事業費		
1 八王子市	0	228,411	0	0	0	0	870,437	八立
2 立川市	0	0	0	0	0	0	16,001	立
3 武蔵野市	0	0	0	0	0	0	0	武
4 三鷹市	0	0	0	63,701	0	63,701	9,017	三
5 青梅市	0	19,911	0	171,057	0	171,057	279,652	青
6 府中市	0	0	0	0	0	0	124,090	府
7 昭島市	0	0	0	0	0	0	48,472	昭
8 調布市	0	0	0	652,303	0	652,303	68,569	調
9 町田市	0	0	0	27,604	2,674	24,930	131,146	町
10 小金井市	0	0	0	153,760	0	153,760	0	金
11 小平市	0	0	0	5,914	0	5,914	6,253	平
12 日野市	0	0	0	298,399	298,399	0	47,214	日
13 東村山市	0	1,127,438	0	286,696	0	286,696	17,519	東
14 国分寺市	0	0	0	0	0	0	9,840	分
15 国立市	0	0	0	0	0	0	53,168	国
16 福生市	0	0	0	0	0	0	12,008	福
17 狛江市	0	0	0	0	0	0	0	狛
18 東大和市	0	0	0	0	0	0	49,649	東
19 清瀬市	0	8,773	6,003	0	0	0	15,046	清
20 東久留米市	0	0	0	0	0	0	0	久
21 武蔵村山市	0	0	0	0	0	0	0	村
22 多摩市	0	23,654	0	0	0	0	35,286	多
23 稲城市	0	0	0	216,254	0	216,254	64,643	稲
24 羽村市	0	0	0	0	0	0	24,928	羽
25 あきる野市	0	0	0	5,725	0	5,725	135,066	あ
26 西東京市	0	0	0	0	0	0	0	西
市 計	0	1,408,187	6,003	1,881,413	301,073	1,580,340	2,018,004	市
27 瑞穂町	0	0	0	0	0	0	0	瑞
28 日の出町	0	9,792	0	0	0	0	54,781	日
29 檜原村	0	0	0	0	0	0	27,421	檜
30 奥多摩町	0	0	0	0	0	0	304,573	奥
西多摩 計	0	9,792	0	0	0	0	386,775	西
31 大島町	0	5,553	0	0	0	0	539,082	大
32 利島村	0	0	0	0	0	0	31,061	利
33 新島村	0	0	0	0	0	0	149,513	新
34 神津島村	0	0	0	0	0	0	40,741	神
35 三宅村	0	0	0	0	0	0	81,089	三
36 御蔵島村	0	0	0	0	0	0	0	御
37 八丈町	0	0	0	0	0	0	36,883	八
38 青ヶ島村	0	0	0	0	0	0	0	青
39 小笠原村	0	0	0	0	0	0	80,945	小
島しょ 計	0	5,553	0	0	0	0	959,314	島
町 村 計	0	15,345	0	0	0	0	1,346,089	町
市町村 計	0	1,423,532	6,003	1,881,413	301,073	1,580,340	3,364,093	市

性 質 別 内 訳 (そ の 4)

(単位：千円)

区 分	左 の 内 訳			八 失業対策事業費	左 の 内 訳		九 公債費	区 分
	1 補助事業費	2 単独事業費	3 県営事業負担金		1 補助事業費	2 単独事業費		
1 八王子市	51,507	818,930	0	0	0	0	12,003,078	八
2 立川市	0	16,001	0	0	0	0	3,682,009	立
3 武蔵野市	0	0	0	0	0	0	1,670,275	武
4 三鷹市	0	9,017	0	0	0	0	5,158,632	三
5 青梅市	43,204	236,448	0	0	0	0	3,057,698	青
6 府中市	21,930	102,160	0	0	0	0	4,060,817	府
7 昭島市	24,800	23,672	0	0	0	0	2,125,418	昭
8 調布市	23,846	44,723	0	0	0	0	3,393,923	調
9 町田市	35,353	95,793	0	0	0	0	6,925,318	町
10 小金井市	0	0	0	0	0	0	2,375,125	金
11 小平市	0	6,253	0	0	0	0	3,493,439	平
12 日野市	0	47,214	0	0	0	0	3,237,782	日
13 東村山市	0	17,519	0	0	0	0	3,995,694	東
14 国分寺市	0	9,840	0	0	0	0	1,920,496	国
15 国立市	51,949	1,219	0	0	0	0	1,550,904	国
16 福生市	0	12,008	0	0	0	0	758,392	福
17 狛江市	0	0	0	0	0	0	1,797,391	狛
18 東大和市	8,510	41,139	0	0	0	0	1,618,447	東
19 清瀬市	0	15,046	0	0	0	0	1,876,972	清
20 東久留米市	0	0	0	0	0	0	2,269,771	東
21 武蔵村山市	0	0	0	0	0	0	1,244,082	村
22 多摩市	0	35,286	0	0	0	0	2,050,136	多
23 稲城市	24,988	39,655	0	0	0	0	1,942,270	稲
24 羽村市	22,167	2,761	0	0	0	0	998,036	羽
25 あきる野市	0	135,066	0	0	0	0	2,495,209	あ
26 西東京市	0	0	0	0	0	0	5,562,972	西
市 計	308,254	1,709,750	0	0	0	0	81,264,286	市
27 瑞穂町	0	0	0	0	0	0	498,385	瑞
28 日の出町	0	54,781	0	0	0	0	548,707	日
29 檜原村	0	27,421	0	0	0	0	96,587	檜
30 奥多摩町	97	304,476	0	0	0	0	214,004	奥
西多摩 計	97	386,678	0	0	0	0	1,357,683	西
31 大島町	256,740	282,342	0	0	0	0	826,040	大
32 利島村	0	31,061	0	0	0	0	41,800	利
33 新島村	17,978	131,535	0	0	0	0	257,358	新
34 神津島村	0	40,741	0	0	0	0	127,060	神
35 三宅村	0	81,089	0	0	0	0	242,263	三
36 御蔵島村	0	0	0	0	0	0	56,868	御
37 八丈町	0	36,883	0	0	0	0	736,061	八
38 青ヶ島村	0	0	0	0	0	0	19,560	青
39 小笠原村	17,931	63,014	0	0	0	0	291,118	小
島しょ 計	292,649	666,665	0	0	0	0	2,598,128	島
町 村 計	292,746	1,053,343	0	0	0	0	3,955,811	町
市町村 計	601,000	2,763,093	0	0	0	0	85,220,097	市

性質別内訳（その5）

（単位：千円）

区分	十 積立金	十一 投資及び出資金	十二 貸付金	十三 繰出金	十四 前年度繰上充用金	歳出合計	区分
1 八王子市	3,271,122	0	123,976	24,040,028	0	205,650,422	八立
2 立川市	2,376,426	0	40,518	7,461,813	0	75,637,291	武
3 武蔵野市	4,047,285	0	7,604	6,129,995	0	68,465,219	三
4 三鷹市	2,498,813	0	10,000	7,772,387	0	71,925,617	青
5 青梅市	932,398	64,284	41,000	6,040,384	0	51,015,248	
6 府中市	6,945,162	0	33,992	10,174,264	0	102,997,593	府
7 昭島市	2,210,495	0	0	4,629,678	0	45,182,987	昭
8 調布市	3,736,176	0	7,690	9,269,312	0	92,992,103	調
9 町田市	3,883,306	0	0	17,113,152	0	154,324,046	町
10 小金井市	2,028,360	0	85	3,848,298	0	44,760,300	金
11 小平市	2,218,423	0	0	6,092,355	0	65,567,658	平
12 日野市	2,545,559	50,000	2,500	7,908,542	0	71,606,338	日
13 東村山市	595,672	0	15,000	6,950,203	0	54,839,669	東
14 国分寺市	1,669,974	0	24,892	4,971,984	0	47,124,544	分
15 国立市	636,474	3,000	25,000	3,767,455	0	30,285,200	国
16 福生市	485,532	154,052	0	2,408,376	0	24,678,918	福
17 狛江市	731,916	0	0	3,408,356	0	28,875,637	狛
18 東大和市	1,206,395	0	26,000	3,891,861	0	31,933,530	東
19 清瀬市	967,792	21,543	17,333	3,252,939	0	30,979,872	清
20 東久留米市	1,607,886	0	174	4,912,030	0	42,328,829	久
21 武蔵村山市	807,205	0	5,000	3,145,265	0	28,165,643	村
22 多摩市	1,832,849	0	0	4,824,344	0	55,961,691	多
23 稲城市	215,264	0	0	2,478,360	0	33,006,107	稲
24 羽村市	443,059	0	0	2,286,787	0	22,486,389	羽
25 あきる野市	400,597	0	26,080	4,200,677	0	30,811,696	あ
26 西東京市	2,608,787	63,854	1,730	7,489,436	0	70,780,699	西
市計	50,902,927	356,733	408,574	168,468,281	0	1,582,383,246	市
27 瑞穂町	555,221	0	0	1,643,520	0	17,030,424	瑞
28 日の出町	442,384	0	4,000	1,027,112	0	9,053,352	日
29 檜原村	130,602	0	0	510,123	0	3,602,574	檜
30 奥多摩町	510,307	7,000	5,305	876,817	0	7,093,106	奥
西多摩計	1,638,514	7,000	9,305	4,057,572	0	36,779,456	西
31 大島町	351,281	0	30,020	438,062	0	9,422,466	大
32 利島村	131,053	0	0	110,979	0	1,263,862	利
33 新島村	138,864	0	20,640	421,487	0	4,169,082	新
34 神津島村	104,450	0	13,668	220,176	0	2,802,325	神
35 三宅村	73,472	0	7,200	292,786	0	4,116,573	三
36 御蔵島村	509,701	0	360	32,048	0	1,536,770	御
37 八丈町	161,000	0	26,200	478,368	0	7,377,841	八
38 青ヶ島村	175,127	0	0	86,875	0	951,222	青
39 小笠原村	302,923	0	3,600	440,938	0	4,634,792	小
島しょ計	1,947,871	0	101,688	2,521,719	0	36,274,933	島
町村計	3,586,385	7,000	110,993	6,579,291	0	73,054,389	町
市町村計	54,489,312	363,733	519,567	175,047,572	0	1,655,437,635	計

【ア】 人 件 費 の 状 況 (そ の 1)

(単位：千円)

区 分	1 議員報酬手当	2 委員等報酬	左 の 内 訳					3 市町村長等特別職の給与	区分
			(1) 行政委員分	(2) 附属機関分	(3) 消防団員分	(4) 学校医等分	(5) その他非常勤職員		
1 八王子市	413,199	2,137,638	61,244	19,773	124,337	234,719	1,697,565	78,759	八立
2 立川市	272,082	1,352,062	22,097	18,391	17,507	76,175	1,217,892	63,534	武三
3 武蔵野市	249,617	1,323,228	16,813	0	42,776	61,232	1,202,407	75,426	青
4 三鷹市	263,845	986,460	20,259	15,498	40,470	59,885	850,348	46,480	府昭
5 青梅市	221,662	218,319	24,220	13,687	45,633	41,973	92,806	47,378	調町
6 府中市	285,599	1,107,587	26,794	30,734	61,420	95,710	892,929	78,231	金
7 昭島市	194,367	343,628	19,991	20,278	9,456	52,941	240,962	45,537	平日
8 調布市	270,242	1,385,921	26,952	42,506	33,113	75,228	1,208,122	64,254	東分
9 町田市	356,170	2,559,984	21,384	31,478	62,637	157,220	2,287,265	52,440	国
10 小金井市	197,825	786,159	22,886	35,988	11,910	35,688	679,687	39,672	
11 小平市	252,181	1,189,528	30,183	15,410	28,604	75,115	1,040,216	45,974	
12 日野市	240,082	847,698	403,928	28,170	38,244	65,592	311,764	43,859	
13 東村山市	193,851	1,013,558	16,730	18,036	15,764	57,565	905,463	41,772	
14 国分寺市	176,484	944,292	18,020	15,831	11,279	40,530	858,632	55,377	
15 国立市	170,989	966,543	15,693	27,265	12,363	27,205	884,017	38,531	
16 福生市	146,520	407,146	13,030	27,122	15,121	31,495	320,378	42,363	福
17 狛江市	173,281	684,810	13,334	17,184	11,513	31,330	42,153	42,153	狛
18 東大和市	173,755	367,387	14,865	15,845	11,859	36,463	288,355	41,682	東
19 清瀬市	174,549	723,056	18,207	13,079	18,939	19,096	653,735	45,215	清
20 東久留米市	181,525	566,827	15,150	15,150	20,338	45,946	467,155	44,201	久
21 武蔵村山市	150,992	563,491	16,673	13,821	16,634	17,549	498,814	40,153	村
22 多摩市	215,809	879,452	16,653	25,242	19,826	66,833	750,898	57,962	多
23 稲城市	167,890	474,596	14,118	11,036	20,952	36,954	391,536	40,964	稲
24 羽村市	134,759	393,339	11,840	7,912	14,953	25,122	333,512	36,366	羽
25 あきる野市	158,331	449,760	18,016	14,699	27,757	23,159	366,129	38,406	あ
26 西東京市	253,720	1,248,029	20,631	19,817	25,851	63,147	1,118,583	55,551	西
市 計	5,689,326	23,920,498	922,799	513,952	759,256	1,553,872	20,170,619	1,302,240	市
27 瑞穂町	90,594	221,544	8,686	14,845	9,410	13,289	175,314	39,163	瑞
28 日の出町	80,233	36,545	8,359	7,462	9,300	6,522	4,902	37,123	日
29 檜原村	38,632	30,792	2,101	2,290	12,980	1,850	11,571	35,989	檜
30 奥多摩町	58,827	48,609	2,150	707	14,731	2,749	28,272	36,328	奥
西多摩 計	268,286	337,490	21,296	25,304	46,421	24,410	220,059	148,603	西
31 大島町	43,735	17,467	5,082	655	8,905	0	2,825	32,149	大
32 利島村	11,852	19,724	2,197	240	1,330	0	15,957	20,040	利
33 新島村	28,409	12,515	2,684	2,036	4,360	0	3,435	27,548	新
34 神津島村	22,355	123,715	2,359	881	3,916	0	116,559	24,150	神
35 三宅村	24,434	9,619	3,537	0	0	0	6,082	30,706	三
36 御蔵島村	10,030	2,421	967	155	940	0	359	24,996	御
37 八丈町	44,687	41,018	9,390	2,616	6,015	0	22,997	28,249	八
38 青ヶ島村	13,644	1,198	298	0	646	0	254	24,203	青
39 小笠原村	22,991	41,041	1,134	342	1,503	0	38,062	27,921	小
島しょ 計	222,137	268,718	27,648	6,925	27,615	0	206,530	239,962	島
町 計	490,423	606,208	48,944	32,229	74,036	24,410	426,589	388,565	町
市町村 計	6,179,749	24,526,706	971,743	546,181	833,292	1,578,282	20,597,208	1,690,805	計

人 件 費 の 状 況 (そ の 2)

(単位：千円)

区 分	4 職 員 給	左 の 内 訳								区 分
		(1) 基 本 給	左 の 内 訳			(2) そ の 他 の 手 当	左 の 内 訳			
			(ア) 給 料	(イ) 扶 養 手 当	(ウ) 地 域 手 当		(ア) 住 居 手 当	(イ) 通 勤 手 当		
1 八王子市	17,728,902	11,593,893	9,856,862	197,727	1,539,304	6,135,009	60,842	203,688	八立	
2 立川市	6,383,189	4,151,487	3,619,490	78,145	453,852	2,231,702	30,102	115,143	武三	
3 武蔵野市	5,262,267	3,304,539	2,785,941	51,005	467,593	1,957,728	14,276	81,676	青	
4 三鷹市	6,315,838	4,073,425	3,449,920	66,708	556,797	2,242,413	25,499	85,172	府	
5 青梅市	4,478,060	2,936,695	2,484,587	52,363	399,745	1,541,365	13,186	28,691	昭	
6 府中市	7,538,087	4,877,188	4,146,060	77,721	653,407	2,660,899	31,663	70,555	調	
7 昭島市	3,459,229	2,322,590	1,975,726	34,922	311,942	1,136,639	8,682	24,024	町	
8 調布市	7,655,217	4,988,346	4,200,226	79,486	708,634	2,666,871	29,524	97,715	金	
9 町田市	14,224,555	9,239,636	7,778,735	160,031	1,300,870	4,984,919	42,997	181,519	平	
10 小金井市	3,950,228	2,535,598	2,149,215	47,669	338,714	1,414,630	10,506	45,480	日	
11 小平市	5,886,745	3,795,742	3,198,378	57,527	539,837	2,091,003	22,038	61,381	東	
12 日野市	6,674,776	4,383,179	3,672,569	71,710	638,900	2,291,597	18,462	70,830	分	
13 東村山市	5,057,959	3,335,080	2,820,558	58,429	456,093	1,722,879	14,084	41,249	国	
14 国分寺市	4,295,289	2,851,267	2,399,405	49,470	402,392	1,444,022	13,630	48,595		
15 国立市	2,860,538	1,830,001	1,546,656	28,127	255,218	1,030,537	12,899	32,796		
16 福生市	2,315,462	1,531,611	1,299,668	23,472	208,471	783,851	8,056	17,641	福	
17 狛江市	2,641,436	1,737,812	1,461,066	29,766	246,980	903,624	7,534	30,324	狛	
18 東大和市	2,820,981	1,850,471	1,612,723	33,023	204,725	970,510	8,681	34,998	東	
19 清瀬市	2,626,201	1,761,358	1,487,647	24,129	249,582	864,843	7,590	28,634	清	
20 東久留米市	3,450,298	2,212,370	1,966,091	35,079	211,200	1,237,928	10,818	36,715	久	
21 武蔵村山市	2,237,861	1,432,525	1,270,669	25,843	136,013	805,336	5,953	20,214	村	
22 多摩市	5,303,683	3,366,415	2,831,131	41,648	493,636	1,937,268	21,850	71,286	多	
23 稲城市	3,354,152	2,129,900	1,777,030	46,814	306,056	1,224,252	15,354	38,933	稲	
24 羽村市	2,159,344	1,411,783	1,262,690	26,882	122,211	747,561	6,357	13,933	羽	
25 あきる野市	2,680,872	1,792,344	1,585,764	38,347	168,233	888,528	7,525	21,359	あ	
26 西東京市	6,279,129	4,031,499	3,433,262	60,724	537,513	2,247,630	19,718	76,661	西	
市 計	137,640,298	89,476,754	76,072,069	1,496,767	11,907,918	48,163,544	467,826	1,579,212	市	
27 瑞穂町	1,270,391	818,629	720,110	20,765	77,754	451,762	3,705	8,301	瑞	
28 日の出町	904,142	599,621	540,436	12,589	46,596	304,521	1,740	6,614	日	
29 檜原村	256,969	158,398	142,144	3,334	12,920	98,571	360	4,483	檜	
30 奥多摩町	512,690	307,039	268,036	10,926	28,077	205,651	0	6,270	奥	
西多摩 計	2,944,192	1,883,687	1,670,726	47,614	165,347	1,060,505	5,805	25,668	西	
31 大島町	826,977	505,976	487,393	18,583	0	321,001	11,373	5,429	大	
32 利島村	116,507	69,037	67,665	1,372	0	47,470	0	0	利	
33 新島村	451,157	296,293	285,656	10,637	0	154,864	1,594	759	新	
34 神津島村	310,045	203,803	197,574	6,229	0	106,242	4,094	144	神	
35 三宅村	387,707	235,058	229,204	5,854	0	152,649	4,796	3,221	三	
36 御蔵島村	90,424	55,589	53,439	2,150	0	34,835	1,152	198	御	
37 八丈町	799,843	509,406	491,661	17,745	0	290,437	15,219	3,949	八	
38 青ヶ島村	94,897	65,470	63,544	1,926	0	29,427	1,186	0	青	
39 小笠原村	716,564	415,121	400,110	11,855	3,156	301,443	0	702	小	
島しょ 計	3,794,121	2,355,753	2,276,246	76,351	3,156	1,438,368	39,414	14,402	島	
町 村 計	6,738,313	4,239,440	3,946,972	123,965	168,503	2,498,873	45,219	40,070	町	
市町村 計	144,378,611	93,716,194	80,019,041	1,620,732	12,076,421	50,662,417	513,045	1,619,282	計	

人件費の状況(その3)

(単位:千円)

区 分	左 の 内 訳							区 分	
	左 の 内 訳								
	(ウ) 単身赴任手当	(エ) 特殊勤務手当	(オ) 時間外勤務手当	(カ) 宿日直手当	(キ) 管理職員特別勤務手当	(ク) 休日勤務手当	(ケ) 管理職手当		
1 八王子市	0	25,645	1,062,060	0	2,989	76,093	193,082	八立武三青	
2 立川市	0	4,530	369,691	0	216	3,309	78,698		
3 武蔵野市	0	170	435,567	0	295	8,889	82,377		
4 三鷹市	0	228	354,993	0	1,313	10,893	141,532		
5 青梅市	528	1,454	256,390	0	2,390	6,209	62,780		
6 府中市	0	383	512,972	0	0	0	123,952	府昭調町金	
7 昭島市	0	0	142,926	0	0	11,229	60,902		
8 調布市	0	0	398,584	0	0	3,676	153,559		
9 町田市	0	1,858	921,754	0	0	0	181,245		
10 小金井市	0	0	264,741	0	0	0	56,050		
11 小平市	0	569	377,640	0	8,249	0	114,697	平日東分国	
12 日野市	0	937	294,043	0	0	5,730	137,113		
13 東村山市	0	1,095	244,991	5	0	0	76,986		
14 国分寺市	0	3,268	198,532	0	943	0	62,645		
15 国立市	0	16	183,843	0	0	2,410	48,231		
16 福生市	0	0	72,177	0	0	25,951	51,931	福狛東清久	
17 狛江市	0	232	108,879	0	1,351	13,546	50,019		
18 東大和市	0	2,491	143,142	24	1,464	84	51,719		
19 清瀬市	0	0	98,292	0	0	2,870	37,490		
20 東久留米市	0	117	283,075	0	0	10,874	37,983		
21 武蔵村山市	0	620	156,851	0	0	2,044	43,941	村多稲羽あ西	
22 多摩市	0	993	410,525	1,632	845	4,850	79,135		
23 稲城市	0	5,123	155,336	0	1,793	44,461	59,437		
24 羽村市	0	0	104,220	0	0	0	49,546		
25 あきる野市	0	170	110,577	0	3,307	1,768	42,914		
26 西東京市	0	100	464,565	0	0	5,063	86,606	市	
市 計	528	49,999	8,126,366	1,661	25,155	239,949	2,164,570		
27 瑞穂町	0	0	47,607	0	0	13,895	26,149		瑞日檜奥西
28 日の出町	0	0	42,154	0	0	0	18,294		
29 檜原村	0	839	12,810	0	0	0	7,956		
30 奥多摩町	0	132	40,841	0	0	0	9,360		
西多摩 計	0	971	143,412	0	0	13,895	61,759		
31 大島町	0	2,405	80,169	1,473	2,475	0	9,996	大利新神	
32 利島村	0	0	6,716	3,187	0	5,089	2,163		
33 新島村	360	118	27,661	2,264	264	277	7,854		
34 神津島村	0	0	14,190	2,596	0	0	6,420		
35 三宅村	0	0	30,583	0	472	0	7,921		
36 御蔵島村	0	0	9,987	1,984	588	0	2,014	三御八青小	
37 八丈町	0	2,584	55,210	0	499	0	10,785		
38 青ヶ島村	0	659	3,935	0	0	0	714		
39 小笠原村	912	17,449	79,521	4,802	1,204	0	8,086		
島しょ 計	1,272	23,215	307,972	16,306	5,502	5,366	55,953		
町 村 計	1,272	24,186	451,384	16,306	5,502	19,261	117,712	島町計	
市町村 計	1,800	74,185	8,577,750	17,967	30,657	259,210	2,282,282		

人 件 費 の 状 況 (そ の 4)

(単位：千円)

区 分	左 の 内 訳								区 分
	(コ) 期末勤労手当	(サ) 寒冷地手当	(シ) 夜間勤務手当	(ス) 特勤勤務手当	(セ) 義務教育等教員特別勤務手当	(ソ) 初任給調整手当	(タ) 農林漁業普及指導手当	(チ) その他	
1 八王子市	4,502,156	0	3,434	0	0	5,020	0	0	八立
2 立川市	1,630,013	0	0	0	0	0	0	0	武三
3 武蔵野市	1,334,478	0	0	0	0	0	0	0	青
4 三鷹市	1,622,783	0	0	0	0	0	0	0	
5 青梅市	1,168,214	0	1,344	0	179	0	0	0	
6 府中市	1,921,374	0	0	0	0	0	0	0	府
7 昭島市	888,876	0	0	0	0	0	0	0	昭
8 調布市	1,983,392	0	0	0	421	0	0	0	調
9 町田市	3,643,564	0	0	0	0	11,982	0	0	町
10 小金井市	1,037,853	0	0	0	0	0	0	0	金
11 小平市	1,506,248	0	0	0	181	0	0	0	平
12 日野市	1,764,482	0	0	0	0	0	0	0	日
13 東村山市	1,344,469	0	0	0	0	0	0	0	東
14 国分寺市	1,116,394	0	15	0	0	0	0	0	分
15 国立市	750,342	0	0	0	0	0	0	0	国
16 福生市	607,654	0	272	0	169	0	0	0	福
17 狛江市	691,739	0	0	0	0	0	0	0	狛
18 東大和市	727,907	0	0	0	0	0	0	0	東
19 清瀬市	689,787	0	0	0	0	0	0	0	清
20 東久留米市	857,135	0	1,211	0	0	0	0	180	久
21 武蔵村山市	575,713	0	0	0	0	0	0	0	村
22 多摩市	1,344,145	0	1,748	0	259	0	0	0	多
23 稲城市	900,096	0	3,526	0	193	0	0	0	稲
24 羽村市	573,350	0	155	0	0	0	0	0	羽
25 あきる野市	700,725	0	0	0	183	0	0	0	あ
26 西東京市	1,594,917	0	0	0	0	0	0	0	西
市 計	35,477,806	0	11,705	0	1,585	17,002	0	180	市
27 瑞穂町	352,105	0	0	0	0	0	0	0	瑞
28 日の出町	235,621	0	0	0	98	0	0	0	日
29 檜原村	72,123	0	0	0	0	0	0	0	檜
30 奥多摩町	149,048	0	0	0	0	0	0	0	奥
西多摩 計	808,897	0	0	0	98	0	0	0	西
31 大島町	196,307	0	11,374	0	0	0	0	0	大
32 利島村	29,383	0	0	0	0	0	0	932	利
33 新島村	111,894	0	0	743	0	1,076	0	0	新
34 神津島村	78,095	0	0	0	0	703	0	0	神
35 三宅村	105,656	0	0	0	0	0	0	0	三
36 御蔵島村	18,912	0	0	0	0	0	0	0	御
37 八丈町	200,435	0	1,756	0	0	0	0	0	八
38 青ヶ島村	22,933	0	0	0	0	0	0	0	青
39 小笠原村	157,851	0	1,688	1,952	0	27,276	0	0	小
島しょ 計	921,466	0	14,818	2,695	0	29,055	0	932	島
町 村 計	1,730,363	0	14,818	2,695	98	29,055	0	932	町
市町村 計	37,208,169	0	26,523	2,695	1,683	46,057	0	1,112	計

人 件 費 の 状 況 (そ の 5)

(単位：千円)

区 分	(3) 臨時職員給与	5 地方公務員共済組合等負担金	6 退職金	左 の 内 訳		7 恩給及び退職年金	区分
				(1) 退職手当	(2) 退職手当組合負担金		
1 八王子市	0	3,503,059	2,255,711	2,255,711	0	1,033	八
2 立川市	0	1,384,329	600,896	600,896	0	0	立
3 武蔵野市	0	1,199,626	769,669	769,669	0	2,526	武
4 三鷹市	0	1,368,898	777,979	777,979	0	0	三
5 青梅市	0	939,812	768,726	768,726	0	241	青
6 府中市	0	1,568,761	651,562	651,562	0	0	府
7 昭島市	0	735,676	456,524	456,524	0	0	昭
8 調布市	0	1,597,317	717,292	717,292	0	0	調
9 町田市	0	2,917,490	1,281,478	1,281,478	0	0	町
10 小金井市	0	843,016	173,658	173,658	0	0	金
11 小平市	0	1,242,998	492,388	492,388	0	0	平
12 日野市	0	1,410,871	717,899	717,899	0	0	日
13 東村山市	0	1,055,984	405,853	405,853	0	0	東
14 国分寺市	0	880,986	297,851	297,851	0	0	分
15 国立市	0	632,057	186,446	186,446	0	0	国
16 福生市	0	506,667	249,888	0	249,888	0	福
17 狛江市	0	582,562	280,720	0	280,720	0	狛
18 東大和市	0	596,649	275,694	0	275,694	0	東
19 清瀬市	0	549,942	320,797	0	320,797	99	清
20 東久留米市	0	733,212	358,403	0	358,403	0	久
21 武蔵村山市	0	480,624	293,638	0	293,638	0	村
22 多摩市	0	1,100,077	358,714	0	358,714	0	多
23 稲城市	0	731,757	316,552	0	316,552	0	稲
24 羽村市	0	476,330	172,289	0	172,289	0	羽
25 あきる野市	0	557,293	288,121	0	288,121	0	あ
26 西東京市	0	1,309,168	843,161	843,161	0	0	西
市 計	0	28,905,161	14,311,909	11,397,093	2,914,816	3,899	市
27 瑞穂町	0	294,733	162,467	0	162,467	0	瑞
28 日の出町	0	208,620	115,848	0	115,848	0	日
29 檜原村	0	67,745	36,920	0	36,920	0	檜
30 奥多摩町	0	135,694	77,913	0	77,913	29	奥
西多摩 計	0	706,792	393,148	0	393,148	29	西
31 大島町	0	188,286	104,384	0	104,384	0	大
32 利島村	0	26,189	14,382	0	14,382	0	利
33 新島村	0	103,655	58,643	0	58,643	22	新
34 神津島村	0	91,528	49,069	0	49,069	0	神
35 三宅村	0	95,789	48,438	6,212	42,226	0	三
36 御蔵島村	0	23,304	10,299	0	10,299	0	御
37 八丈町	0	185,583	125,880	0	125,880	0	八
38 青ヶ島村	0	24,500	14,440	0	14,440	0	青
39 小笠原村	0	147,799	14,598	0	14,598	26	小
島しょ 計	0	886,633	440,133	6,212	433,921	48	島
町 村 計	0	1,593,425	833,281	6,212	827,069	77	町
市町村 計	0	30,498,586	15,145,190	11,403,305	3,741,885	3,976	市

人 件 費 の 状 況 (そ の 6)

(単位：千円)

区 分	8 災 害 補 償 費	左 の 内 訳		9 職 員 互 助 会 補 助 金	10 そ の 他	合 計	【参考】 職員に係る児童手当 (扶助費)	区 分
		(1) 地方公務員災害 補償基金負担金	(2) そ の 他					
1 八王子市	25,647	23,595	2,052	23,295	400,620	26,567,863	107,295	八立
2 立川市	7,884	7,861	23	16,352	208,644	10,288,972	53,045	立武
3 武蔵野市	6,845	6,722	123	9,241	190,158	9,088,603	38,900	武三
4 三鷹市	7,299	7,247	52	17,792	136,842	9,921,433	38,875	青
5 青梅市	5,774	5,774	0	58	42,092	6,722,122	26,720	府
6 府中市	9,184	9,184	0	16,549	161,614	11,417,174	50,700	昭
7 昭島市	4,745	4,682	63	5,531	52,550	5,297,787	20,580	調
8 調布市	9,677	9,488	189	19,954	164,577	11,884,451	62,525	調
9 町田市	18,964	18,795	169	345,292	345,292	21,770,026	105,365	町
10 小金井市	5,065	5,021	44	6,137	107,650	6,109,410	35,305	金
11 小平市	7,354	6,869	485	5,371	156,949	9,279,488	46,510	平
12 日野市	8,068	8,068	0	4,000	42,077	9,989,330	38,235	日
13 東村山市	6,164	6,164	0	11,028	161,125	7,947,294	39,130	東
14 国分寺市	5,588	5,569	19	6,951	147,632	6,810,450	31,520	分
15 国立市	3,974	3,940	34	4,992	161,967	5,026,037	27,226	国
16 福生市	3,003	3,003	0	6,116	46,402	3,723,567	17,626	福
17 狛江市	3,515	3,166	349	3,186	74,564	4,486,227	24,790	狛
18 東大和市	4,516	3,198	1,318	3,901	46,778	4,331,343	21,750	東
19 清瀬市	3,599	3,599	0	4,554	121,356	4,569,368	15,725	清
20 東久留米市	4,543	4,291	252	51	90,031	5,429,091	25,320	久
21 武蔵村山市	2,670	2,670	0	4,236	49,155	3,822,820	13,910	村
22 多摩市	6,438	6,438	0	11,997	117,105	8,051,237	23,445	多
23 稲城市	4,747	4,747	0	10,943	76,085	5,177,686	33,645	稲
24 羽村市	2,652	2,652	0	2,295	24,488	3,401,862	16,605	羽
25 あきる野市	3,034	3,034	0	2,225	56,386	4,234,428	21,535	あ
26 西東京市	8,355	7,827	528	11,344	165,010	10,173,467	35,500	西
市 計	179,304	173,604	5,700	221,752	3,347,149	215,521,536	971,782	市
27 瑞穂町	1,603	1,572	31	2,969	25,706	2,109,170	12,280	瑞
28 日の出町	1,075	1,075	0	799	5,866	1,390,251	4,490	日
29 檜原村	498	498	0	640	7,627	475,812	1,295	檜
30 奥多摩町	695	695	0	744	0	871,529	6,445	奥
西多摩 計	3,871	3,840	31	5,152	39,199	4,846,762	24,510	西
31 大島町	1,074	1,074	0	102	0	1,214,174	14,220	大
32 利島村	3,337	139	3,198	0	2,394	214,425	1,455	利
33 新島村	831	831	0	0	0	682,780	6,015	新
34 神津島村	417	417	0	0	0	621,279	4,005	神
35 三宅村	587	587	0	0	0	597,280	4,725	三
36 御蔵島村	186	186	0	0	0	161,660	1,605	御
37 八丈町	2,190	2,190	0	0	0	1,227,450	10,575	八
38 青ヶ島村	150	150	0	0	3,720	176,752	395	青
39 小笠原村	823	823	0	118	4,422	976,303	6,660	小
島しょ 計	9,595	6,397	3,198	220	10,536	5,872,103	49,655	島
町 計	13,466	10,237	3,229	5,372	49,735	10,718,865	74,165	町
市町村 計	192,770	183,841	8,929	227,124	3,396,884	226,240,401	1,045,947	計

【イ】 物件費の状況

(単位：千円)

区分	1 賃金	2 旅費	3 交際費	4 需用費	5 役務費	6 備品購入費	7 委託料	8 その他	合計	区分	
1 八王子市	1,140,259	82,097	1,885	3,602,057	658,767	233,409	16,576,330	3,349,482	25,644,286	八立武三青	
2 立川市	450,288	38,698	2,731	1,310,327	242,623	203,801	8,677,617	896,910	11,822,995		
3 武蔵野市	214,401	52,046	3,288	1,439,686	691,818	227,481	11,469,417	1,336,351	15,434,488		
4 三鷹市	317,781	16,853	1,439	988,775	539,619	48,622	7,779,689	1,826,965	11,519,743		
5 青梅市	507,347	26,168	1,147	839,709	231,852	93,343	5,212,766	751,967	7,664,299		
6 府中市	1,034,266	45,872	4,434	2,767,072	490,307	372,034	14,477,870	1,555,241	20,747,096	府昭調町金	
7 昭島市	395,300	33,824	1,620	984,271	178,054	52,716	4,644,057	479,778	6,769,620		
8 調布市	594,870	45,424	2,558	1,501,122	296,477	174,347	11,805,252	2,149,554	16,569,604		
9 町田市	473,031	52,482	2,858	2,643,669	434,728	371,136	15,464,221	1,930,973	21,373,098		
10 小金井市	139,827	34,390	1,713	633,789	143,278	133,688	4,773,457	1,324,356	7,184,498		
11 小平市	354,665	35,474	1,534	989,519	258,865	205,374	7,690,649	842,582	10,378,662	平日東分国	
12 日野市	859,653	35,808	1,121	1,254,752	189,266	180,869	6,155,409	1,580,694	10,257,572		
13 東村山市	487,113	21,541	1,513	896,792	171,437	142,251	5,558,297	690,800	7,969,744		
14 国分寺市	338,148	42,574	1,350	1,130,370	113,676	64,996	6,716,172	295,779	8,703,065		
15 国立市	190,689	26,957	1,158	535,218	143,629	89,947	2,820,782	398,376	4,206,756		
16 福生市	94,758	35,641	1,422	454,886	106,387	58,061	2,484,207	442,518	3,677,880	福狹東清久	
17 狹江市	13,397	24,899	1,682	417,786	130,148	81,773	3,317,954	470,618	4,458,257		
18 東大和市	421,763	23,171	696	637,030	183,612	85,572	2,744,697	688,952	4,785,493		
19 清瀬市	134,712	5,449	1,186	422,740	102,749	143,100	2,147,712	566,869	3,524,517		
20 東久留米市	722,039	19,614	924	827,597	147,727	71,480	4,496,486	732,939	7,018,806		
21 武蔵村山市	48,231	19,999	1,945	540,023	112,051	47,910	2,375,636	446,631	3,592,426	村多稲羽あ西	
22 多摩市	129,803	58,475	1,617	1,082,644	193,926	110,307	7,823,198	838,892	10,238,862		
23 稲城市	392,022	6,948	1,747	686,348	120,476	75,931	3,501,540	387,868	5,172,880		
24 羽村市	164,455	28,331	775	484,807	100,635	36,616	2,032,063	487,729	3,335,411		
25 あきる野市	317,866	36,867	929	571,607	187,846	86,650	2,522,567	559,390	4,283,722		
26 西東京市	379,735	33,269	938	1,204,841	228,481	86,220	8,362,326	904,202	11,200,012	市	
市計	10,316,419	882,871	44,210	28,847,437	6,398,434	3,477,634	171,630,371	25,936,416	247,533,792		
27 瑞穂町	102,552	25,285	985	299,670	55,106	348,066	2,239,174	141,870	3,212,708		瑞日檜奥
28 日の出町	162,974	7,046	930	179,728	38,647	21,224	822,833	198,411	1,431,793		
29 檜原村	49,654	3,320	688	86,498	14,497	28,820	602,975	74,956	861,408		
30 奥多摩町	61,237	7,068	1,178	174,184	28,223	26,074	1,196,473	167,914	1,662,351		
西多摩計	376,417	42,719	3,781	740,080	136,473	424,184	4,861,455	583,151	7,168,260		
31 大島町	87,990	44,671	2,208	454,532	98,352	22,064	1,540,780	207,166	2,457,763	大利新神	
32 利島村	9,805	12,811	93	44,202	11,000	2,692	240,429	45,179	366,211		
33 新島村	140,544	27,299	446	220,312	70,292	34,066	470,704	119,644	1,083,307		
34 神津島村	68,816	22,581	388	147,003	29,259	7,399	336,247	56,915	668,608		
35 三宅村	27,309	38,816	617	178,222	25,724	14,200	688,690	76,941	1,050,519		
36 御蔵島村	24,126	13,718	1,069	51,291	9,450	5,998	227,377	52,675	385,704	三御八青小	
37 八丈町	79,314	39,389	1,526	337,966	53,599	66,728	927,231	131,649	1,637,402		
38 青ヶ島村	6,854	9,039	153	45,505	11,268	4,129	174,100	37,959	289,007		
39 小笠原村	9,337	52,706	1,004	247,898	61,567	16,461	771,834	157,351	1,318,158		
島しょ計	454,095	261,030	7,504	1,726,931	370,511	173,737	5,377,392	885,479	9,256,679		
町村計	830,512	303,749	11,285	2,467,011	506,984	597,921	10,238,847	1,468,630	16,424,939	島町計	
市町村計	11,146,931	1,186,620	55,495	31,314,448	6,905,418	4,075,555	181,869,218	27,405,046	263,958,731		

【ウ】 扶 助 費 の 状 況 (そ の 1)

(単位：千円)

区 分	1 民 生 費					計	区 分
	(1) 社会福祉費	(2) 老人福祉費	(3) 児童福祉費	(4) 生活保護費	(5) 災害救助費		
1 八王子市	14,496,064	395,207	36,081,384	17,801,385	30,391	68,804,431	八立
2 立川市	6,281,433	123,033	10,328,555	9,400,238	0	26,133,259	立
3 武蔵野市	4,679,550	91,832	8,040,280	3,616,389	135	16,428,186	武
4 三鷹市	4,184,609	94,482	9,861,116	6,180,405	0	20,320,612	三
5 青梅市	3,918,518	73,590	8,639,945	4,720,070	495	17,352,618	青
6 府中市	6,935,091	271,632	12,600,501	9,443,327	0	29,250,551	府
7 昭島市	2,464,346	78,019	8,302,415	4,071,725	4,484	14,920,989	昭
8 調布市	5,727,013	55,416	12,862,919	6,090,951	3,380	24,739,679	調
9 町田市	11,210,832	171,351	24,441,416	13,454,304	600	49,278,503	町
10 小金井市	2,328,317	47,421	6,843,207	3,455,387	0	12,674,332	金
11 小平市	4,592,861	79,490	11,007,528	5,603,799	130	21,283,808	平
12 日野市	4,269,610	99,977	10,405,658	4,864,877	148	19,640,270	日
13 東村山市	3,956,577	169,565	7,268,219	6,010,271	430	17,405,062	東
14 国分寺市	2,779,062	45,879	7,797,613	2,216,192	215	12,838,961	分
15 国立市	2,907,597	118,710	4,498,712	1,951,601	50	9,476,670	国
16 福生市	1,315,261	125,553	4,108,073	2,196,851	30	7,745,768	福
17 狛江市	1,489,564	43,467	4,535,280	2,169,219	15,660	8,253,190	狛
18 東大和市	2,602,252	32,246	5,429,427	3,166,988	150	11,231,063	東
19 清瀬市	2,181,794	39,984	4,724,308	3,904,448	0	10,850,534	清
20 東久留米市	3,163,888	16,860	6,936,991	3,846,034	180	13,963,953	東
21 武蔵村山市	2,317,321	38,815	5,516,607	2,843,646	0	10,716,389	村
22 多摩市	3,748,934	41,381	6,789,036	4,082,790	0	14,662,141	多
23 稲城市	1,590,701	26,398	6,187,771	1,989,850	2,500	9,797,220	稲
24 羽村市	1,479,339	19,478	4,208,874	1,411,117	0	7,118,808	羽
25 あきる野市	1,897,933	16,915	5,194,400	1,567,452	880	8,677,580	あ
26 西東京市	4,112,031	102,509	9,895,395	7,167,753	219	21,277,907	西
市 計	106,630,498	2,419,210	242,505,630	133,227,069	60,077	484,842,484	市
27 瑞穂町	899,288	14,510	2,019,519	0	0	2,933,317	瑞
28 日の出町	474,375	10,475	1,364,130	0	438	1,849,418	日
29 檜原村	97,614	3,509	122,185	0	0	223,308	檜
30 奥多摩町	122,147	16,086	305,274	0	0	443,507	奥
西多摩 計	1,593,424	44,580	3,811,108	0	438	5,449,550	西
31 大島町	179,498	8,149	277,847	0	300	465,794	大
32 利島村	6,209	0	6,401	0	0	12,610	利
33 新島村	24,189	5,821	42,055	0	0	72,065	新
34 神津島村	30,345	0	56,736	0	0	87,081	神
35 三宅村	73,240	5,232	41,289	0	0	119,761	三
36 御蔵島村	5,467	2,602	9,551	0	0	17,620	御
37 八丈町	308,381	15,406	199,788	0	0	523,575	八
38 青ヶ島村	373	0	1,696	0	0	2,069	青
39 小笠原村	2,284	3,567	74,696	0	0	80,547	小
島しょ 計	629,986	40,777	710,059	0	300	1,381,122	島
町 村 計	2,223,410	85,357	4,521,167	0	738	6,830,672	町
市町村 計	108,853,908	2,504,567	247,026,797	133,227,069	60,815	491,673,156	計

扶 助 費 の 状 況 (そ の 2)

(単位：千円)

区 分	2 衛 生 費	3 教 育 費	4 そ の 他	合 計	区 分
1 八王子市	218,876	2,254,205	0	71,277,512	八立武三青
2 立川市	10,604	661,394	0	26,805,257	
3 武蔵野市	7,581	418,950	0	16,854,717	
4 三鷹市	9,885	875,530	0	21,206,027	
5 青梅市	7,978	352,019	0	17,712,615	
6 府中市	17,463	826,528	0	30,094,542	府昭調町金
7 昭島市	11,379	164,694	0	15,097,062	
8 調布市	13,139	289,838	0	25,042,656	
9 町田市	21,841	2,107,625	0	51,407,969	
10 小金井市	6,520	96,903	0	12,777,755	
11 小平市	12,523	574,025	0	21,870,356	平日東分国
12 日野市	10,616	642,662	0	20,293,548	
13 東村山市	8,550	577,370	0	17,990,982	
14 国分寺市	17,331	351,318	0	13,207,610	
15 国立市	12,311	154,687	0	9,643,668	
16 福生市	1,624	227,807	0	7,975,199	福猪東清久
17 狛江市	1,748	220,168	0	8,475,106	
18 東大和市	4,266	167,935	0	11,403,264	
19 清瀬市	5,146	147,433	0	11,003,113	
20 東久留米市	3,282	387,525	0	14,354,760	
21 武蔵村山市	6,355	192,335	0	10,915,079	村多稲羽あ西
22 多摩市	6,267	676,534	0	15,344,942	
23 稲城市	9,226	269,744	0	10,076,190	
24 羽村市	6,025	191,718	0	7,316,551	
25 あきる野市	3,354	526,952	0	9,207,886	
26 西東京市	97,047	191,845	0	21,566,799	
市 計	530,937	13,547,744	0	498,921,165	市
27 瑞穂町	11,704	120,436	0	3,065,457	瑞日檜奥
28 日の出町	1,422	8,585	0	1,859,425	
29 檜原村	0	201	0	223,509	
30 奥多摩町	0	1,423	0	444,930	
西多摩 計	13,126	130,645	0	5,593,321	
31 大島町	0	6,262	0	472,056	大利新神
32 利島村	81	80	0	12,771	
33 新島村	0	447	0	72,512	
34 神津島村	0	5,972	0	93,053	
三宅村	318	141	0	120,220	
36 御蔵島村	0	0	0	17,620	三御八青小
37 八丈町	2,849	6,476	0	532,900	
38 青ヶ島村	0	0	0	2,069	
39 小笠原村	174	422	0	81,143	
島しょ 計	3,422	19,800	0	1,404,344	
町 村 計	16,548	150,445	0	6,997,665	町
市町村 計	547,485	13,698,189	0	505,918,830	計

【エ】 補助費等の状況

(単位：千円)

区分	1 負担金・寄附金				2 補助交付金	3 加入団体に対する還付金	4 その他	合計	区分	
	国・都に対するもの	一部事務組合に対するもの	その他	計						
1 八王子市	5,645,695	1,902,762	383,021	7,931,478	4,473,027	0	2,728,080	15,132,585	八立武三青	
2 立川市	2,365,272	582,661	238,619	3,186,552	2,276,373	0	380,277	5,843,202		
3 武蔵野市	1,603,163	386,893	250,227	2,240,283	3,951,790	0	1,022,209	7,214,282		
4 三鷹市	1,956,430	626,400	251,579	2,834,409	3,699,003	0	652,718	7,186,130		
5 青梅市	1,366,108	1,121,715	287,685	2,775,508	1,492,812	0	1,360,602	5,628,922		
6 府中市	2,622,379	1,110,077	226,627	3,959,083	4,041,847	0	1,123,950	9,124,880	府昭調町金	
7 昭島市	1,239,707	319,052	72,624	1,631,383	1,085,019	0	542,660	3,259,062		
8 調布市	2,273,474	746,047	604,028	3,623,549	6,759,411	0	1,684,845	12,067,805		
9 町田市	4,225,375	1,082,435	661,504	5,969,314	4,817,216	0	3,521,528	14,308,058		
10 小金井市	1,383,936	781,098	601,446	2,766,480	2,138,950	0	681,708	5,587,138		
11 小平市	1,953,663	1,634,873	163,081	3,751,617	2,447,997	0	2,644,876	8,844,490	平日東分国	
12 日野市	1,917,978	756,026	163,573	2,837,577	2,435,201	0	1,589,703	6,862,481		
13 東村山市	1,628,172	445,466	84,952	2,158,590	2,433,290	0	900,389	5,492,269		
14 国分寺市	1,450,096	830,060	61,054	2,341,210	1,580,814	0	455,361	4,377,385		
15 国立市	918,048	501,859	26,465	1,446,372	948,877	0	651,154	3,046,403		
16 福生市	735,774	543,686	83,968	1,363,428	417,621	0	1,031,161	2,812,210	福狹東清久	
17 狛江市	987,912	488,856	151,039	1,627,807	1,213,177	0	413,539	3,254,523		
18 東大和市	1,037,866	691,834	202,747	1,932,447	850,689	0	736,230	3,519,366		
19 清瀬市	918,487	522,804	126,111	1,567,402	899,373	0	426,182	2,892,957		
20 東久留米市	1,432,919	823,756	54,283	2,310,958	922,402	0	763,410	3,996,770		
21 武蔵村山市	855,719	721,631	71,260	1,648,610	843,720	0	423,788	2,916,118	村多稲羽あ西	
22 多摩市	1,581,251	1,079,435	175,862	2,836,548	2,970,138	0	1,004,249	6,810,935		
23 稲城市	0	679,554	93,598	773,152	962,316	0	1,738,317	3,473,785		
24 羽村市	845,019	784,319	57,352	1,686,690	892,611	0	469,379	3,048,680		
25 あきる野市	885,725	933,955	86,456	1,906,136	831,198	0	1,063,893	3,801,227		
26 西東京市	2,096,024	1,310,653	73,997	3,480,674	3,617,322	0	1,027,224	8,125,220	市	
市計	43,926,192	21,407,907	5,253,158	70,587,257	59,002,194	0	29,037,432	158,626,883		
27 瑞穂町	473,995	530,832	52,029	1,056,856	494,564	0	372,265	1,923,685		瑞日檜奥
28 日の出町	262,109	226,119	26,097	514,325	884,092	0	261,942	1,660,359		
29 檜原村	57,710	72,005	19,992	149,707	255,713	0	106,798	512,218		
30 奥多摩町	122,837	124,985	19,437	267,259	205,555	0	324,158	796,972		
西多摩計	916,651	953,941	117,555	1,988,147	1,839,924	0	1,065,163	4,893,234		
31 大島町	3,364	112,359	71,520	187,243	410,670	0	137,837	735,750	大利新神	
32 利島村	403	10,737	14,266	25,406	99,260	0	14,612	139,278		
33 新島村	3,031	44,023	30,322	77,376	163,314	0	24,019	264,709		
34 神津島村	4,328	37,223	30,419	71,970	165,609	0	26,436	264,015		
35 三宅村	0	50,225	34,437	84,662	195,075	0	61,317	341,054		
36 御蔵島村	952	11,277	14,008	26,237	47,357	0	5,668	79,262		
37 八丈町	14,981	99,723	62,208	176,912	259,984	0	486,815	923,711	三御八青小	
38 青ヶ島村	31	8,980	15,208	24,219	33,501	0	1,712	59,432		
39 小笠原村	13,175	3,067	64,845	81,087	147,047	0	127,342	355,476		
島しょ計	40,265	377,614	337,233	755,112	1,521,817	0	885,758	3,162,687		
町村計	956,916	1,331,555	454,788	2,743,259	3,361,741	0	1,950,921	8,055,921		
市町村計	44,883,108	22,739,462	5,707,946	73,330,516	62,363,935	0	30,988,353	166,682,804		

【オ】投資的経費の状況 その1 普通建設事業費の状況
(1) 補助事業費 (その1)

(単位:千円)

区 分	決 算 額	左 の 内 訳							区 分
		1 総務費	うち庁舎等	2 民生費	うち保育所	3 衛生費	左 の 内 訳		
							(1) 清掃費	うちごみ処理	
1 八王子 市	6,754,295	0	0	1,269,086	799,957	691,701	691,701	691,701	八立
2 立 川 市	1,207,397	0	0	67,563	56,577	40,618	40,618	40,618	0
3 武蔵野 市	1,969,431	25,469	25,469	716,944	643,544	594,716	15,414	15,414	武三
4 三 鷹 市	1,334,808	4,250	0	323,302	283,201	0	0	0	0
5 青 梅 市	1,042,451	0	0	520,712	500,453	60,684	60,684	60,684	青
6 府 中 市	1,328,293	0	0	64,240	7,609	2,404	0	0	府昭
7 昭 島 市	2,520,105	194	0	71,259	61,813	590	0	0	0
8 調 布 市	3,083,827	776,032	776,032	264,631	211,781	0	0	0	調
9 町 田 市	4,613,276	0	0	489,779	107,474	1,753,870	1,753,114	1,753,114	町金
10 小金井 市	2,273,815	0	0	561,112	479,801	0	0	0	0
11 小 平 市	536,706	0	0	280,329	0	0	0	0	平
12 日 野 市	4,658,882	423,758	423,758	68,718	0	2,618,216	2,618,216	2,618,216	日東
13 東村山 市	506,908	10,660	0	123,435	0	0	0	0	0
14 国分寺 市	2,143,044	0	0	301,085	273,011	0	0	0	0
15 国 立 市	643,762	0	0	287,186	247,923	0	0	0	0
16 福 生 市	530,984	0	0	0	0	44,550	44,550	44,550	福
17 狛 江 市	324,154	0	0	216,042	175,000	0	0	0	0
18 東大和 市	288,779	0	0	190,749	190,749	0	0	0	0
19 清 瀬 市	341,800	1,580	0	0	0	0	0	0	0
20 東久留米市	805,000	5,786	0	31,069	0	0	0	0	0
21 武蔵村山市	795,194	7,678	0	0	0	0	0	0	0
22 多 摩 市	1,005,935	0	0	218,639	0	0	0	0	0
23 稲 城 市	607,449	0	0	430,649	430,649	0	0	0	0
24 羽 村 市	449,321	0	0	0	0	0	0	0	0
25 あきる野市	256,736	0	0	9,675	0	4,212	4,212	4,212	0
26 西東京 市	1,824,644	0	0	134,842	104,750	0	0	0	0
市 計	41,846,996	1,255,407	1,225,259	6,641,046	4,574,292	5,811,561	5,228,509	5,183,679	市
27 瑞 穂 町	2,449,181	1,737,234	1,737,234	1,064	0	0	0	0	0
28 日の出 町	100,201	0	0	0	0	0	0	0	0
29 檜 原 村	50,887	0	0	0	0	0	0	0	0
30 奥多摩 町	45,184	0	0	4,104	0	0	0	0	0
西多摩 計	2,645,453	1,737,234	1,737,234	5,168	0	0	0	0	0
31 大 島 町	624,049	0	0	0	0	0	0	0	0
32 利 島 村	0	0	0	0	0	0	0	0	0
33 新 島 村	208,733	0	0	0	0	0	0	0	0
34 神津島 村	125,922	0	0	0	0	0	0	0	0
35 三 宅 村	75,262	0	0	0	0	600	600	600	0
36 御蔵島 村	13,750	0	0	0	0	0	0	0	0
37 八 丈 町	278,396	2,673	0	0	0	1,408	1,408	1,408	1,408
38 青ヶ島 村	0	0	0	0	0	0	0	0	0
39 小笠原 村	283,171	0	0	32,378	32,378	74,281	68,148	68,148	0
島しょ 計	1,609,283	2,673	0	32,378	32,378	76,289	70,156	70,156	1,408
町 村 計	4,254,736	1,739,907	1,737,234	37,546	32,378	76,289	70,156	70,156	1,408
市町村 計	46,101,732	2,995,314	2,962,493	6,678,592	4,606,670	5,887,850	5,298,665	5,185,087	町計

投資的経費の状況 その1 普通建設事業費の状況
(1) 補助事業費 (その2)

(単位：千円)

区 分	左 の 内 訳								区 分
	左 の 内 訳			4 労 働 費	5 農 林 水 産 業 費	左 の 内 訳			
	うちし尿処理	(2) 環境衛生費	(3) その他			(1) 造 林	(2) 林 道	(6) 農業農村整備	
1 八王子市	0	0	0	0	0	0	0	0	八立
2 立川市	0	0	0	0	860	0	0	0	立
3 武蔵野市	0	579,302	0	0	0	0	0	0	武三
4 三鷹市	0	0	0	0	0	0	0	0	鷹
5 青梅市	0	0	0	0	0	0	0	0	青
6 府中市	0	92	2,312	0	0	0	0	0	府
7 昭島市	0	590	0	0	0	0	0	0	昭
8 調布市	0	0	0	0	0	0	0	0	調
9 町田市	0	0	756	0	3,839	0	0	0	町
10 小金井市	0	0	0	0	0	0	0	0	金
11 小平市	0	0	0	0	18,091	0	0	0	平
12 日野市	0	0	0	0	0	0	0	0	日
13 東村山市	0	0	0	0	2,493	0	0	0	東
14 国分寺市	0	0	0	0	0	0	0	0	分
15 国立市	0	0	0	0	0	0	0	0	国
16 福生市	0	0	0	0	0	0	0	0	福
17 狛江市	0	0	0	0	0	0	0	0	狛
18 東大和市	0	0	0	0	2,282	0	0	0	東
19 清瀬市	0	0	0	0	641	0	0	0	清
20 東久留米市	0	0	0	0	0	0	0	0	東
21 武蔵村山市	0	0	0	0	0	0	0	0	村
22 多摩市	0	0	0	0	0	0	0	0	多
23 稲城市	0	0	0	0	0	0	0	0	稲
24 羽村市	0	0	0	0	5,594	0	0	0	羽
25 あきる野市	0	0	0	0	7,933	0	4,444	0	あ
26 西東京市	0	0	0	0	0	0	0	0	西
市 計	0	579,984	3,068	0	41,733	0	4,444	0	市
27 瑞穂町	0	0	0	0	0	0	0	0	瑞
28 日の出町	0	0	0	0	0	0	0	0	日
29 檜原村	0	0	0	0	50,887	0	49,514	0	檜
30 奥多摩町	0	0	0	0	0	0	0	0	奥
西多摩 計	0	0	0	0	50,887	0	49,514	0	西
31 大島町	0	0	0	0	0	0	0	0	大
32 利島村	0	0	0	0	0	0	0	0	利
33 新島村	0	0	0	0	77,488	0	0	77,488	新
34 神津島村	0	0	0	0	0	0	0	0	神
35 三宅村	600	0	0	0	0	0	0	0	三
36 御蔵島村	0	0	0	0	0	0	0	0	御
37 八丈町	0	0	0	0	52,137	0	0	52,137	八
38 青ヶ島村	0	0	0	0	0	0	0	0	青
39 小笠原村	68,148	0	6,133	0	0	0	0	0	小
島しょ 計	68,748	0	6,133	0	129,625	0	0	129,625	島
町 村 計	68,748	0	6,133	0	180,512	0	49,514	129,625	町
市町村 計	68,748	579,984	9,201	0	222,245	0	53,958	129,625	市

投資的経費の状況 その1 普通建設事業費の状況
(1) 補助事業費 (その3)

(単位: 千円)

区 分	左 の 内 訳								区 分
	左 の 内 訳		左 の 内 訳		左 の 内 訳				
	(8) その他	6 商工費	うち 観光	7 土木費	(1) 道路	(2) 橋りょう	(3) 河川	(7) 都市計画	
1 八王子市	0	0	0	2,919,903	919,676	18,600	0	521,203	八立
2 立川市	860	0	0	141,014	0	4,900	0	64,500	立
3 武蔵野市	0	0	0	428,134	18,000	0	0	0	武
4 三鷹市	0	0	0	440,429	65,000	10,300	105,000	260,129	三
5 青梅市	0	0	0	146,921	0	9,600	0	1,070	青
6 府中市	0	0	0	1,024,679	224,340	0	0	766,613	府
7 昭島市	0	0	0	82,000	0	0	0	82,000	昭
8 調布市	0	0	0	1,849,324	107,888	44,864	0	1,620,999	調
9 町田市	3,839	0	0	1,685,876	23,600	0	0	1,454,680	町
10 小金井市	0	0	0	1,684,836	27,168	0	0	1,657,668	金
11 小平市	18,091	0	0	49,385	0	0	0	0	平
12 日野市	0	0	0	1,340,169	4,313	52,300	671	1,144,196	日
13 東村山市	2,493	0	0	58,636	0	34,636	0	24,000	東
14 国分寺市	0	0	0	1,323,815	0	0	0	1,323,815	分
15 国立市	0	0	0	212,804	39,687	8,564	0	164,553	国
16 福生市	0	0	0	321,057	13,000	1,400	0	306,657	福
17 狛江市	0	0	0	76,726	21,466	0	0	55,260	狛
18 東大和市	2,282	0	0	46,600	0	10,600	0	36,000	東
19 清瀬市	641	0	0	65,883	18,000	0	0	22,000	清
20 東久留米市	0	0	0	97,104	2,079	17,326	0	68,170	東
21 武蔵村山市	0	1,104	0	533,800	0	0	0	533,800	村
22 多摩市	0	905	0	119,839	4,800	47,772	0	67,267	多
23 稲城市	0	0	0	176,800	0	0	0	176,800	稲
24 羽村市	5,594	0	0	233,353	0	0	0	232,691	羽
25 あきる野市	3,489	0	0	150,731	0	35,920	0	97,485	あ
26 西東京市	0	0	0	506,277	3,533	0	0	496,000	西
市 計	37,289	2,009	0	15,716,095	1,492,550	296,782	105,671	11,177,556	市
27 瑞穂町	0	0	0	622,750	0	0	0	599,120	瑞
28 日の出町	0	0	0	0	0	0	0	0	日
29 檜原村	1,373	0	0	0	0	0	0	0	檜
30 奥多摩町	0	0	0	0	0	0	0	0	奥
西多摩 計	1,373	0	0	622,750	0	0	0	599,120	西
31 大島町	0	0	0	619,647	87,031	0	0	226,403	大
32 利島村	0	0	0	0	0	0	0	0	利
33 新島村	0	0	0	0	0	0	0	0	新
34 神津島村	0	0	0	63,095	0	0	0	0	神
35 三宅村	0	0	0	74,662	0	0	0	0	三
36 御蔵島村	0	0	0	13,750	0	0	0	0	御
37 八丈町	0	0	0	200,187	78,410	0	0	0	八
38 青ヶ島村	0	0	0	0	0	0	0	0	青
39 小笠原村	0	0	0	163,180	163,180	0	0	0	小
島しょ 計	0	0	0	1,134,521	328,621	0	0	226,403	島
町 村 計	1,373	0	0	1,757,271	328,621	0	0	825,523	町
市町村 計	38,662	2,009	0	17,473,366	1,821,171	296,782	105,671	12,003,079	計

投資的経費の状況 その1 普通建設事業費の状況
(1) 補助事業費 (その4)

(単位：千円)

区 分	左 の 内 訳								区 分
	(7) 都市計画				(8) 住宅	(10) その他	8 消 防 費	うち庁舎	
	うち街路	うち都市下水路	うち区画整理	うち公園					
1 八王子市	216,400	0	185,203	34,000	1,460,424	0	237,028	0	八立
2 立川市	8,000	0	0	27,000	71,614	0	12,873	0	武三
3 武蔵野市	0	0	0	0	410,134	0	0	0	青
4 三鷹市	0	0	0	260,129	0	0	0	0	府
5 青梅市	0	0	0	0	134,229	2,022	0	0	昭
6 府中市	546,587	0	42,980	177,046	6,036	27,690	0	0	調
7 昭島市	82,000	0	0	0	0	0	97,421	0	町
8 調布市	796,689	0	0	622,131	75,573	0	0	0	金
9 町田市	0	0	88,600	1,366,080	154,980	52,616	0	0	平
10 小金井市	306,950	0	0	0	0	0	0	0	日
11 小平市	0	0	0	0	0	49,385	12,519	0	東
12 日野市	45,000	0	970,325	128,871	138,689	0	42,628	0	分
13 東村山市	24,000	0	0	0	0	0	0	0	国
14 国分寺市	52,000	0	0	0	0	0	0	0	福
15 国立市	0	0	0	0	0	0	0	0	生
16 福生市	233,579	0	48,295	24,783	0	0	24,710	0	市
17 狛江市	55,260	0	0	0	0	0	0	0	瑞
18 東大和市	0	0	0	36,000	0	0	0	0	日
19 清瀬市	22,000	0	0	0	25,883	0	0	0	出
20 東久留米市	61,877	0	0	6,293	0	9,529	0	0	村
21 武蔵村山市	0	0	509,800	24,000	0	0	0	0	多
22 多摩市	0	0	261	67,006	0	0	0	0	摩
23 稲城市	0	0	176,800	0	0	0	0	0	城
24 羽村市	0	0	148,001	84,690	662	0	34,815	0	村
25 あきる野市	0	0	97,485	0	17,326	0	0	0	市
26 西東京市	496,000	0	0	0	6,744	0	0	0	あ
市 計	2,946,342	0	2,267,750	2,858,029	2,502,294	141,242	461,994	0	西
27 瑞穂町	0	0	599,120	0	23,630	0	88,133	0	市
28 日の出町	0	0	0	0	0	0	0	0	瑞
29 檜原村	0	0	0	0	0	0	0	0	日
30 奥多摩町	0	0	0	0	0	0	0	0	出
西多摩 計	0	0	599,120	0	23,630	0	88,133	0	村
31 大島町	0	0	0	226,403	306,213	0	0	0	奥
32 利島村	0	0	0	0	0	0	0	0	多
33 新島村	0	0	0	0	0	0	131,245	0	摩
34 神津島村	0	0	0	0	63,095	0	0	0	西
35 三宅村	0	0	0	0	74,662	0	0	0	大
36 御蔵島村	0	0	0	0	13,750	0	0	0	利
37 八丈町	0	0	0	0	121,777	0	8,311	0	島
38 青ヶ島村	0	0	0	0	0	0	0	0	村
39 小笠原村	0	0	0	0	0	0	0	0	村
島しょ 計	0	0	0	226,403	579,497	0	139,556	0	大
町 村 計	0	0	599,120	226,403	603,127	0	227,689	0	利
市町村 計	2,946,342	0	2,866,870	3,084,432	3,105,421	141,242	689,683	0	島

投資的経費の状況 その1 普通建設事業費の状況
(1) 補助事業費 (その5)

(単位：千円)

区 分	左 の 内 訳								10 その他	区 分
	9 教育費	左 の 内 訳						10 その他		
		(1) 小学校	(2) 中学校	(4) 幼稚園	(7) 各種学校	(8) 社会教育	(9) その他			
1 八王子市	1,636,577	862,010	568,166	0	0	14,791	191,610	0	八立	
2 立川市	944,469	577,924	366,545	0	0	0	0	0	立	
3 武蔵野市	204,168	43,148	22,807	0	0	0	138,213	0	武	
4 三鷹市	566,827	243,067	323,760	0	0	0	0	0	三	
5 青梅市	314,134	164,248	149,886	0	0	0	0	0	青	
6 府中市	236,970	164,752	6,773	0	0	0	65,445	0	府	
7 昭島市	2,268,641	235,213	0	0	0	2,033,428	0	0	昭	
8 調布市	193,840	193,840	0	0	0	0	0	0	調	
9 町田市	679,912	397,071	154,320	0	0	14,010	114,511	0	町	
10 小金井市	27,867	13,400	14,467	0	0	0	0	0	金	
11 小平市	176,382	124,340	50,920	0	0	0	1,122	0	平	
12 日野市	165,393	137,560	8,437	19,396	0	0	0	0	日	
13 東村山市	311,684	34,992	17,226	0	0	0	259,466	0	東	
14 国分寺市	518,144	0	218,418	0	0	299,726	0	0	分	
15 国立市	143,772	138,759	5,013	0	0	0	0	0	国	
16 福生市	140,667	140,667	0	0	0	0	0	0	福	
17 狛江市	31,386	13,259	18,127	0	0	0	0	0	狛	
18 東大和市	49,148	20,610	20,042	0	0	8,496	0	0	東	
19 清瀬市	273,696	273,696	0	0	0	0	0	0	清	
20 東久留米市	671,041	350,068	320,973	0	0	0	0	0	久	
21 武蔵村山市	252,612	51,869	200,743	0	0	0	0	0	村	
22 多摩市	666,552	118,345	548,207	0	0	0	0	0	多	
23 稲城市	0	0	0	0	0	0	0	0	稲	
24 羽村市	175,559	33,147	142,412	0	0	0	0	0	羽	
25 あきる野市	84,185	18,087	66,098	0	0	0	0	0	あ	
26 西東京市	1,183,525	955,860	0	0	0	227,665	0	0	西	
市 計	11,917,151	5,305,932	3,223,340	19,396	0	2,598,116	770,367	0	市	
27 瑞穂町	0	0	0	0	0	0	0	0	瑞	
28 日の出町	100,201	100,201	0	0	0	0	0	0	日	
29 檜原村	0	0	0	0	0	0	0	0	檜	
30 奥多摩町	41,080	8,364	32,716	0	0	0	0	0	奥	
西多摩 計	141,281	108,565	32,716	0	0	0	0	0	西	
31 大島町	4,402	2,155	2,247	0	0	0	0	0	大	
32 利島村	0	0	0	0	0	0	0	0	利	
33 新島村	0	0	0	0	0	0	0	0	新	
34 神津島村	62,827	0	62,827	0	0	0	0	0	神	
35 三宅村	0	0	0	0	0	0	0	0	三	
36 御蔵島村	0	0	0	0	0	0	0	0	御	
37 八丈町	13,680	13,680	0	0	0	0	0	0	八	
38 青ヶ島村	0	0	0	0	0	0	0	0	青	
39 小笠原村	13,332	6,666	6,666	0	0	0	0	0	小	
島しょ 計	94,241	22,501	71,740	0	0	0	0	0	島	
町 村 計	235,522	131,066	104,456	0	0	0	0	0	町	
市町村 計	12,152,673	5,436,998	3,327,796	19,396	0	2,598,116	770,367	0	市	

投資的経費の状況 その1 普通建設事業費の状況
(2) 単独事業費 (その1)

(単位: 千円)

区 分	決 算 額	左 の 内 訳								区 分
		1 総 務 費	うち庁舎等	2 民 生 費	うち保育所	3 衛 生 費	左 の 内 訳			
							(1) 清 掃 費	うちごみ処理		
1 八王子 市	17,550,002	709,448	70,938	639,789	222,141	2,947,245	2,332,598	2,278,775	八立	
2 立 川 市	5,174,709	385,772	5,400	304,866	25,312	433,262	414,883	0	立	
3 武蔵野 市	5,372,670	390,098	47,084	328,141	250,899	1,193,057	719,404	700,193	武	
4 三 鷹 市	4,909,090	798,529	326,403	522,190	303,263	5,112	1,112	0	武	
5 青 梅 市	1,376,344	70,332	3,687	94,598	75,551	30,558	6,590	3,179	三	
6 府 中 市	7,614,985	378,026	135,498	1,407,876	678,026	57,304	0	0	府	
7 昭 島 市	2,967,235	278,384	117,747	248,442	11,928	357,411	305,765	215,041	昭	
8 調 布 市	6,449,506	786,967	499,206	504,752	168,803	27,397	0	0	調	
9 町 田 市	11,492,555	198,478	0	377,227	25,595	890,726	864,690	864,690	町	
10 小金井 市	2,214,442	60,459	0	178,442	75,038	357,081	355,043	355,043	金	
11 小 平 市	2,655,804	98,267	16,110	55,687	3,590	188,974	70,940	0	平	
12 日 野 市	5,106,799	1,332,038	1,319,618	100,003	0	233,507	218,489	194,902	日	
13 東村山 市	1,669,651	98,331	31,169	195,005	1,907	215,528	215,528	194,718	東	
14 国分寺 市	3,037,420	45,981	0	286,033	176,961	76,952	68,948	68,948	分	
15 国 立 市	1,555,659	26,826	9,968	70,122	21,828	27,457	27,457	27,457	国	
16 福 生 市	2,022,765	248,323	4,950	516,591	0	19,098	12,344	0	福	
17 狛 江 市	1,873,317	7,224	0	736,886	0	8,497	2,999	0	狛	
18 東大和 市	704,036	99,283	3,878	2,956	0	0	0	0	東	
19 清 瀬 市	2,456,546	1,301,611	1,300,201	29,985	4,578	4,900	4,900	0	清	
20 東久留米市	1,794,920	291,254	104,635	75,089	30,184	0	0	0	久	
21 武蔵村山市	776,822	127,784	30,489	13,059	0	7,601	6,183	0	村	
22 多 摩 市	5,427,580	248,473	45,279	245,622	220	732,829	691,941	691,941	多	
23 稲 城 市	3,473,683	119,436	85,603	48,397	3,864	0	0	0	稲	
24 羽 村 市	1,020,693	29,913	29,913	0	0	11,398	0	0	羽	
25 あきる野市	1,705,962	147,987	72,766	24,019	2,013	950	950	0	あ	
26 西東京 市	1,956,672	444,993	394,961	235,347	168,198	2,279	0	0	西	
市 計	102,359,867	8,724,217	4,655,503	7,241,124	2,249,899	7,829,123	6,320,764	5,594,887	市	
27 瑞 穂 町	1,521,985	390,893	373,052	12,878	1,183	75,336	72,705	36,377	瑞	
28 日の出 町	480,291	39,427	20,776	13,322	0	1,747	0	0	日	
29 檜 原 村	670,246	204,227	175,855	1,474	0	0	0	0	檜	
30 奥多摩 町	1,298,604	16,367	153	289,886	0	19,009	0	0	奥	
西多摩 計	3,971,126	650,914	569,836	317,560	1,183	96,092	72,705	36,377	西	
31 大 島 町	1,633,156	68,567	0	43,715	42,377	41,131	25,664	0	大	
32 利 島 村	162,672	9,378	2,522	13,215	4,152	10,272	10,272	10,272	利	
33 新 島 村	745,658	67,082	0	232,097	4,698	15,933	9,172	9,172	新	
34 神津島 村	505,610	29,218	1,284	14,104	8,665	48,554	37,477	37,477	神	
35 三 宅 村	1,185,683	60,792	0	22,687	2,758	349,699	89,098	71,643	三	
36 御蔵島 村	240,885	30,051	23,661	1,192	0	8,135	8,135	7,535	御	
37 八 丈 町	1,057,509	7,047	0	4,289	732	138,425	74,043	69,924	八	
38 青ヶ島 村	103,428	21,316	0	0	0	0	0	0	青	
39 小笠原 村	459,265	103,605	34,077	42,084	30,698	168,502	50,887	41,808	小	
島しよ 計	6,093,866	397,056	61,544	373,383	94,080	780,651	304,748	247,831	島	
町 村 計	10,064,992	1,047,970	631,380	690,943	95,263	876,743	377,453	284,208	町	
市町村 計	112,424,859	9,772,187	5,286,883	7,932,067	2,345,162	8,705,866	6,698,217	5,879,095	計	

投資的経費の状況 その1 普通建設事業費の状況

(2) 単独事業費 (その2)

(単位：千円)

区 分	左 の 内 訳										区 分
	左 の 内 訳			4 労 働 費	5 農 林 水 産 業 費	左 の 内 訳					
	うちし尿処理	(2) 環境衛生費	(3) その他			(1) 造 林	(2) 林 道	(3) 治 山	(6) 農業農村整備		
1 八王子 市	53,823	0	614,647	0	57,282	0	0	0	0	57,282	八
2 立 川 市	0	0	18,379	0	99,505	0	0	0	0	0	立
3 武蔵野 市	0	473,653	0	0	0	0	0	0	0	0	武
4 三 鷹 市	0	0	4,000	0	40,274	0	0	0	0	0	三
5 青 梅 市	0	21,909	2,059	0	35,526	0	0	0	0	0	青
6 府 中 市	0	15,879	41,425	0	0	0	0	0	0	0	府
7 昭 島 市	79,336	7,861	43,785	0	4,436	0	0	0	0	0	昭
8 調 布 市	0	27,397	0	0	2,252	0	0	0	0	0	調
9 町 田 市	0	0	26,036	0	124,381	0	0	0	0	0	町
10 小金井 市	0	2,038	0	0	11,278	0	0	0	0	0	金
11 小 平 市	0	20,083	97,951	0	110,491	0	0	0	0	0	平
12 日 野 市	2,726	0	15,018	0	16,448	0	0	0	0	0	日
13 東村山 市	18,539	0	0	0	3,846	0	0	0	0	0	東
14 国分寺 市	0	8,004	0	0	5,416	0	0	0	0	0	国
15 国 立 市	0	0	0	0	0	0	0	0	0	0	国
16 福 生 市	0	0	6,754	0	4,372	0	0	0	0	0	福
17 狛 江 市	0	0	5,498	0	8,800	0	0	0	0	0	狛
18 東大和 市	0	0	0	0	3,676	0	0	0	0	0	東
19 清 瀬 市	0	0	0	209	0	0	0	0	0	0	清
20 東久留米 市	0	0	0	0	0	0	0	0	0	0	東
21 武蔵村山 市	0	0	1,418	0	2,136	0	0	0	0	0	村
22 多 摩 市	0	2,849	38,039	2,266	0	0	0	0	0	0	多
23 稲 城 市	0	0	0	0	0	0	0	0	0	0	稲
24 羽 村 市	0	0	11,398	0	0	0	0	0	0	0	羽
25 あきる野 市	743	0	0	0	96,155	0	6,001	0	0	0	あ
26 西東京 市	0	0	2,279	0	32,437	0	0	0	0	0	西
市 計	155,167	579,673	928,686	2,475	658,711	0	6,001	0	0	57,282	市
27 瑞 穂 町	36,328	2,631	0	0	0	0	0	0	0	0	瑞
28 日の出 町	0	1,747	0	0	47,164	0	42,312	0	0	0	日
29 檜 原 村	0	0	0	0	172,876	0	76,465	0	0	0	檜
30 奥多摩 町	0	0	19,009	44	312,666	0	73,867	249	0	0	奥
西多摩 計	36,328	4,378	19,009	44	532,706	0	192,644	249	0	0	西
31 大 島 町	13,244	0	15,467	0	94,008	0	0	0	0	6,741	大
32 利 島 村	0	0	0	3,780	99,587	0	18,034	0	0	0	利
33 新 島 村	0	0	6,761	0	27,218	0	0	0	0	3,936	新
34 神津島 村	0	6,325	4,752	0	55,723	0	0	0	0	19,534	神
35 三 宅 村	14,114	260,601	0	0	137,697	0	0	0	0	0	三
36 御蔵島 村	0	0	0	0	46,258	0	0	0	26,983	0	御
37 八 丈 町	0	42,108	22,274	5,131	231,057	0	0	0	0	224,852	八
38 青ヶ島 村	0	0	0	0	17,001	0	0	0	0	0	青
39 小笠原 村	9,079	0	117,615	0	0	0	0	0	0	0	小
島しょ 計	36,437	309,034	166,869	8,911	708,549	0	18,034	26,983	0	255,063	島
町 村 計	72,765	313,412	185,878	8,955	1,241,255	0	210,678	27,232	0	255,063	町
市町村 計	227,932	893,085	1,114,564	11,430	1,899,966	0	216,679	27,232	0	312,345	計

投資的経費の状況 その1 普通建設事業費の状況
(2) 単独事業費 (その3)

(単位:千円)

区 分	左 の 内 訳								区 分
	左 の 内 訳		左 の 内 訳						
	(8) その他	6 商工費	うち観光	7 土木費	(1) 道路	(2) 橋りょう	(3) 河川	(7) 都市計画	
1 八王子市	0	3,232	0	5,815,521	2,822,539	328,257	0	2,549,318	八立
2 立川市	99,505	2,314	0	725,892	503,342	5,027	0	207,035	武三
3 武蔵野市	0	0	0	1,990,121	596,933	0	0	1,393,188	青
4 三鷹市	40,274	7,235	0	2,188,915	903,384	30,895	362,444	884,602	府
5 青梅市	35,526	78,320	78,320	544,268	350,381	26,462	7,430	80,278	昭
6 府中市	0	1,262	0	2,893,169	1,289,368	0	0	1,556,048	調
7 昭島市	4,436	0	0	528,165	319,165	0	0	207,942	町
8 調布市	2,252	0	0	3,141,202	615,258	184,590	0	2,340,612	金
9 町田市	124,381	1,190	0	4,350,713	1,576,723	0	0	2,773,532	
10 小金井市	11,278	3,490	0	1,218,819	204,082	0	458	1,014,279	
11 小平市	110,491	8,287	0	1,167,496	932,304	10,353	0	172,876	平
12 日野市	16,448	655	0	2,514,115	300,269	127,167	13,679	1,978,987	日
13 東村山市	3,846	1,997	0	665,944	317,152	167,234	67,613	113,945	東
14 国分寺市	5,416	0	0	1,680,666	1,069,295	0	0	611,371	分
15 国立市	0	1,000	0	1,059,417	787,215	23,444	2,872	245,886	国
16 福生市	4,372	0	0	307,786	122,900	2,824	0	181,325	福
17 狛江市	8,800	0	0	565,498	204,285	0	0	361,213	狛
18 東大和市	3,676	10,672	3,284	154,746	114,622	5,020	0	35,104	東
19 清瀬市	0	71	0	584,381	413,155	0	0	167,504	清
20 東久留米市	0	0	0	609,712	353,912	31,403	0	224,397	久
21 武蔵村山市	2,136	5,085	5,003	359,205	258,305	0	58,337	26,403	村
22 多摩市	0	337	0	916,079	250,810	121,956	0	493,224	多
23 稲城市	0	0	0	1,393,435	366,508	0	38,309	988,618	稲
24 羽村市	0	0	0	754,183	446,311	0	0	307,872	羽
25 あきる野市	90,154	31,643	31,643	1,001,547	533,646	61,989	0	393,357	あ
26 西東京市	32,437	0	0	873,848	360,911	0	8,800	498,106	西
市 計	595,428	156,790	118,250	38,004,843	16,012,775	1,126,621	559,942	19,807,022	市
27 瑞穂町	0	3,387	2,532	953,674	206,052	0	909	722,901	瑞
28 日の出町	4,852	17,412	14,765	126,836	115,550	6,026	5,125	135	日
29 檜原村	96,411	8,040	8,040	253,397	41,459	1,681	1,232	0	檜
30 奥多摩町	238,550	117,110	117,110	470,031	210,252	0	0	0	奥
西多摩 計	339,813	145,949	142,447	1,803,938	573,313	7,707	7,266	723,036	西
31 大島町	59,935	19,081	19,081	468,548	397,715	0	31,998	32,945	大
32 利島村	81,553	9,434	0	0	0	0	0	0	利
33 新島村	23,282	62,102	59,165	239,431	211,130	0	0	15,510	新
34 神津島村	0	96,331	96,331	166,670	164,708	0	0	0	神
35 三宅村	137,697	23,938	22,876	330,559	58,394	13,878	0	0	三
36 御蔵島村	0	33,506	33,506	120,241	63,332	0	0	28,820	御
37 八丈町	0	29,986	12,580	471,194	341,213	6,539	0	47,417	八
38 青ヶ島村	17,001	0	0	64,017	5,970	0	0	29,381	青
39 小笠原村	0	6,241	3,245	72,361	37,133	0	35,228	0	小
島しょ 計	319,468	280,619	246,784	1,933,021	1,279,595	20,417	67,226	154,073	島
町 村 計	659,281	426,568	389,231	3,736,959	1,852,908	28,124	74,492	877,109	町
市町村 計	1,254,709	583,358	507,481	41,741,802	17,865,683	1,154,745	634,434	20,684,131	計

投資的経費の状況 その1 普通建設事業費の状況
(2) 単独事業費 (その4)

(単位: 千円)

区 分	左 の 内 訳								8 消 防 費	う ち 庁 舎	区 分
	左 の 内 訳				(8) 住 宅	(9) 空 港	(10) そ の 他	う ち 庁 舎			
	う ち 街 路	う ち 都 市 下 水 路	う ち 区 画 整 理	う ち 公 園							
1 八王子市	776,211	0	1,218,954	305,493	115,407	0	0	0	292,987	0	八立
2 立川市	23,511	0	0	105,201	10,488	0	0	0	6,140	0	立
3 武蔵野市	746,870	0	0	626,346	0	0	0	0	206,553	0	武
4 三鷹市	89,539	0	0	715,114	7,590	0	0	0	61,616	0	武
5 青梅市	10,404	0	0	39,566	79,714	0	0	3	20,632	0	三
6 府中市	458,279	0	589,616	508,153	44,963	0	2,790	0	46,809	0	府
7 昭島市	160,363	0	0	47,579	0	0	1,058	0	215,827	0	昭
8 調布市	489,304	0	0	221,366	742	0	0	0	256,673	0	調
9 町田市	633,426	0	245,904	1,894,202	458	0	0	0	414,412	0	町
10 小金井市	163,851	0	744,628	105,621	0	0	0	0	5,940	0	金
11 小平市	111,457	0	2,950	22,771	0	0	51,963	0	152,008	0	平
12 日野市	259,810	0	1,475,928	243,249	43,741	0	50,272	0	44,770	0	日
13 東村山市	94,990	0	0	14,238	0	0	0	0	82,472	0	東
14 国分寺市	27,713	0	0	104,006	0	0	0	0	0	0	分
15 国立市	66,758	0	0	120,597	0	0	0	0	91,093	0	国
16 福生市	92,752	0	58,337	30,236	737	0	0	0	1,434	0	福
17 狛江市	82,320	0	1,725	277,168	0	0	0	0	24,655	0	狛
18 東大和市	17,807	0	0	17,297	0	0	0	0	271,942	0	東
19 清瀬市	144,531	0	0	22,109	1,875	0	1,847	0	2,530	0	清
20 東久留米市	210,284	0	0	14,113	0	0	0	0	808	0	久
21 武蔵村山市	0	0	22,735	3,668	0	0	16,160	0	26,964	0	村
22 多摩市	0	0	72,797	420,427	50,089	0	0	0	283,387	0	多
23 稲城市	105,750	0	873,096	9,772	0	0	0	0	117,469	0	稲
24 羽村市	0	0	256,657	51,215	0	0	0	0	40,329	0	羽
25 あきる野市	5	0	391,340	1,607	0	0	12,555	0	277,874	0	あ
26 西東京市	271,893	0	120	226,093	3,078	0	2,953	0	25,833	0	西
市 計	5,037,828	0	5,954,787	6,147,207	358,882	0	139,601	0	2,971,157	0	市
27 瑞穂町	1,950	0	676,017	44,934	23,752	0	60	0	15,399	0	瑞
28 日の出町	0	0	0	135	0	0	0	0	37,617	0	日
29 檜原村	0	0	0	0	182,210	0	26,815	0	4,498	0	檜
30 奥多摩町	0	0	0	0	259,681	0	98	0	22,918	0	奥
西多摩 計	1,950	0	676,017	45,069	465,643	0	26,973	0	80,432	0	西
31 大島町	0	0	0	32,945	5,890	0	0	0	13,626	0	大
32 利島村	0	0	0	0	0	0	0	0	6,182	0	利
33 新島村	0	0	0	15,510	12,791	0	0	0	82,231	0	新
34 神津島村	0	0	0	0	1,962	0	0	0	1,286	0	神
35 三宅村	0	0	0	0	24,111	0	234,176	0	120,175	0	三
36 御蔵島村	0	0	0	28,820	28,089	0	0	0	1,502	1,502	御
37 八丈町	0	0	0	47,417	76,025	0	0	0	23,922	0	八
38 青ヶ島村	0	0	0	29,381	28,666	0	0	0	0	0	青
39 小笠原村	0	0	0	0	0	0	0	0	1,986	0	小
島しょ 計	0	0	0	154,073	177,534	0	234,176	0	250,910	1,502	島
町 村 計	1,950	0	676,017	199,142	643,177	0	261,149	0	331,342	1,502	町
市 町 村 計	5,039,778	0	6,630,804	6,346,349	1,002,059	0	400,750	0	3,302,499	1,502	計

投資的経費の状況 その1 普通建設事業費の状況
(2) 単独事業費 (その5)

(単位：千円)

区 分	9 教育費	左 の 内 訳 左 の 内 訳						10 その他	区 分
		(1) 小学校	(2) 中学校	(4) 幼稚園	(7) 各種学校	(8) 社会教育	(9) その他		
1 八王子 市	7,084,498	1,471,650	1,057,586	0	2,158	43,145	4,509,959	0	八立
2 立 川 市	3,216,958	2,177,274	349,926	0	0	70,328	619,430	0	立
3 武蔵野 市	1,264,700	350,120	155,154	0	0	0	759,426	0	武
4 三 鷹 市	1,196,849	236,720	264,392	0	0	26,209	669,528	88,370	三
5 青 梅 市	502,110	92,282	121,603	0	0	96,021	192,204	0	青
6 府 中 市	2,830,539	1,331,445	396,956	835	0	440,762	660,541	0	府
7 昭 島 市	1,334,570	259,775	170,274	0	0	717,183	187,338	0	昭
8 調 布 市	1,730,263	658,595	760,122	0	0	894	310,652	0	調
9 町 田 市	5,128,257	791,061	1,251,895	0	0	156,564	2,928,737	7,171	町
10 小金井 市	378,933	28,649	34,297	0	0	56,944	259,043	0	金
11 小 平 市	874,594	273,005	390,441	0	0	8,491	202,657	0	平
12 日 野 市	865,263	238,147	48,663	0	0	122,521	455,932	0	日
13 東村山 市	406,528	146,812	78,803	0	0	93,569	87,344	0	東
14 国分寺 市	942,372	174,641	114,115	0	0	184,014	469,602	0	分
15 国 立 市	276,677	148,275	58,223	0	0	67,762	2,417	3,067	国
16 福 生 市	925,161	525,987	53,177	0	0	22,274	323,723	0	福
17 狛 江 市	520,209	111,329	127,577	0	0	51,250	230,053	1,548	狛
18 東大和 市	160,761	43,788	31,686	0	0	85,124	163	0	東
19 清 瀬 市	532,859	296,657	36,121	0	0	144,883	55,198	0	清
20 東久留米市	801,747	214,058	293,630	0	0	131,002	163,057	16,310	久
21 武蔵村山市	234,988	99,516	94,116	0	0	9,444	31,912	0	村
22 多 摩 市	2,998,587	593,887	561,936	0	0	508,881	1,333,883	0	多
23 稲 城 市	1,794,946	753,888	385,108	0	0	136,308	519,642	0	稲
24 羽 村 市	184,870	184,870	52,337	0	0	37,620	78,424	0	羽
25 あきる野市	125,787	40,622	48,405	0	0	16,192	20,568	0	あ
26 西東京 市	341,935	237,266	27,995	0	0	25,914	50,760	0	西
市 計	36,654,961	11,311,938	6,964,538	835	2,158	3,253,299	15,122,193	116,466	市
27 瑞 穂 町	70,418	48,638	16,476	0	0	2,288	3,016	0	瑞
28 日の出 町	196,766	126,517	30,356	0	0	6,842	33,051	0	日
29 檜 原 村	25,734	1,502	0	0	0	22,514	1,718	0	檜
30 奥多摩 町	50,573	23,217	1,632	0	0	25,346	378	0	奥
西多摩 計	343,491	199,874	48,464	0	0	56,990	38,163	0	西
31 大 島 町	864,720	1,209	2,239	0	0	854,274	6,998	19,760	大
32 利 島 村	10,824	2,863	5,289	0	0	92	2,580	0	利
33 新 島 村	19,564	2,765	9,159	0	0	6,467	1,173	0	新
34 神津島 村	93,724	13,229	21,286	0	0	51,098	8,111	0	神
35 三 宅 村	140,136	50,750	84,861	0	0	4,525	0	0	三
36 御蔵島 村	0	0	0	0	0	0	0	0	御
37 八 丈 町	146,458	18,024	104,694	0	0	1,451	22,289	0	八
38 青ヶ島 村	1,094	0	0	0	0	0	1,094	0	青
39 小笠原 村	64,486	10,441	8,033	0	0	0	46,012	0	小
島しよ 計	1,341,006	99,281	235,561	0	0	917,907	88,257	19,760	島
町 村 計	1,684,497	299,155	284,025	0	0	974,897	126,420	19,760	町
市町村 計	38,339,458	11,611,093	7,248,563	835	2,158	4,228,196	15,248,613	136,226	計

投資的経費の状況 その1 普通建設事業費の状況
(3) 県営事業負担金等(その1)

(単位:千円)

区 分	県営事業負担金	左 の 内 訳							区 分	
		1 総 務 費	2 民 生 費	3 衛 生 費	4 労 働 費	5 農 林 水 産 業 費	6 商 工 費	7 土 木 費		
1 八王子市	228,411	0	0	161,803	0	0	0	0	37,462	八立
2 立川市	0	0	0	0	0	0	0	0	0	立
3 武蔵野市	0	0	0	0	0	0	0	0	0	武
4 三鷹市	0	0	0	0	0	0	0	0	0	武
5 青梅市	19,911	0	0	0	0	0	0	0	4,366	三
6 府中市	0	0	0	0	0	0	0	0	0	青
7 昭島市	0	0	0	0	0	0	0	0	0	府
8 調布市	0	0	0	0	0	0	0	0	0	昭
9 町田市	0	0	0	0	0	0	0	0	0	調
10 小金井市	0	0	0	0	0	0	0	0	0	布
11 小平市	0	0	0	0	0	0	0	0	0	町
12 日野市	0	0	0	0	0	0	0	0	0	田
13 東村山市	1,127,438	0	0	0	0	0	0	0	1,127,438	金
14 国分寺市	0	0	0	0	0	0	0	0	0	小
15 国立市	0	0	0	0	0	0	0	0	0	井
16 福生市	0	0	0	0	0	0	0	0	0	市
17 狛江市	0	0	0	0	0	0	0	0	0	平
18 東大和市	0	0	0	0	0	0	0	0	0	日
19 清瀬市	8,773	0	0	0	0	0	0	0	8,773	野
20 東久留米市	0	0	0	0	0	0	0	0	0	山
21 武蔵村山市	0	0	0	0	0	0	0	0	0	市
22 多摩市	23,654	0	19,576	0	0	0	0	0	0	多
23 稲城市	0	0	0	0	0	0	0	0	0	摩
24 羽村市	0	0	0	0	0	0	0	0	0	城
25 あきる野市	0	0	0	0	0	0	0	0	0	市
26 西東京市	0	0	0	0	0	0	0	0	0	羽
市 計	1,408,187	0	19,576	161,803	0	0	0	0	1,178,039	あ
27 瑞穂町	0	0	0	0	0	0	0	0	0	西
28 日の出町	9,792	0	0	0	0	9,488	0	0	0	多
29 檜原村	0	0	0	0	0	0	0	0	0	摩
30 奥多摩町	0	0	0	0	0	0	0	0	0	計
西多摩 計	9,792	0	0	0	0	9,488	0	0	0	西
31 大島町	5,553	0	0	0	0	0	0	0	5,553	大
32 利島村	0	0	0	0	0	0	0	0	0	利
33 新島村	0	0	0	0	0	0	0	0	0	島
34 神津島村	0	0	0	0	0	0	0	0	0	新
35 三宅村	0	0	0	0	0	0	0	0	0	神
36 御蔵島村	0	0	0	0	0	0	0	0	0	津
37 八丈町	0	0	0	0	0	0	0	0	0	島
38 青ヶ島村	0	0	0	0	0	0	0	0	0	村
39 小笠原村	0	0	0	0	0	0	0	0	0	村
島しょ 計	5,553	0	0	0	0	0	0	0	5,553	島
町 村 計	15,345	0	0	0	0	9,488	0	0	5,553	町
市町村 計	1,423,532	0	19,576	161,803	0	9,488	0	0	1,183,592	計

投資的経費の状況 その1 普通建設事業費の状況
(3) 県営事業負担金等(その2)

(単位:千円)

区 分	左 の 内 訳								区 分
	左 の 内 訳								
	(1) 道路橋りょう	(2) 河川海岸	(4) 都市計画	左 の 内 訳				(5) 住宅	
① 街 路				② 都市下水路	③ 区画整理	④ その他			
1 八王子市	37,462	0	0	0	0	0	0	0	八立
2 立川市	0	0	0	0	0	0	0	0	武三
3 武蔵野市	0	0	0	0	0	0	0	0	青
4 三鷹市	0	0	0	0	0	0	0	0	府
5 青梅市	4,366	0	0	0	0	0	0	0	昭
6 府中市	0	0	0	0	0	0	0	0	調
7 昭島市	0	0	0	0	0	0	0	0	町
8 調布市	0	0	0	0	0	0	0	0	金
9 町田市	0	0	0	0	0	0	0	0	
10 小金井市	0	0	0	0	0	0	0	0	
11 小平市	0	0	0	0	0	0	0	0	平
12 日野市	0	0	0	0	0	0	0	0	日
13 東村山市	0	0	1,127,438	0	0	0	1,127,438	0	東
14 国分寺市	0	0	0	0	0	0	0	0	分
15 国立市	0	0	0	0	0	0	0	0	国
16 福生市	0	0	0	0	0	0	0	0	福
17 狛江市	0	0	0	0	0	0	0	0	狛
18 東大和市	0	0	0	0	0	0	0	0	東
19 清瀬市	8,773	0	0	0	0	0	0	0	清
20 東久留米市	0	0	0	0	0	0	0	0	久
21 武蔵村山市	0	0	0	0	0	0	0	0	村
22 多摩市	0	0	0	0	0	0	0	0	多
23 稲城市	0	0	0	0	0	0	0	0	稲
24 羽村市	0	0	0	0	0	0	0	0	羽
25 あきる野市	0	0	0	0	0	0	0	0	あ
26 西東京市	0	0	0	0	0	0	0	0	西
市 計	50,601	0	1,127,438	0	0	0	1,127,438	0	市
27 瑞穂町	0	0	0	0	0	0	0	0	瑞
28 日の出町	0	0	0	0	0	0	0	0	日
29 檜原村	0	0	0	0	0	0	0	0	檜
30 奥多摩町	0	0	0	0	0	0	0	0	奥
西多摩 計	0	0	0	0	0	0	0	0	西
31 大島町	5,553	0	0	0	0	0	0	0	大
32 利島村	0	0	0	0	0	0	0	0	利
33 新島村	0	0	0	0	0	0	0	0	新
34 神津島村	0	0	0	0	0	0	0	0	神
35 三宅村	0	0	0	0	0	0	0	0	三
36 御蔵島村	0	0	0	0	0	0	0	0	御
37 八丈町	0	0	0	0	0	0	0	0	八
38 青ヶ島村	0	0	0	0	0	0	0	0	青
39 小笠原村	0	0	0	0	0	0	0	0	小
島しょ 計	5,553	0	0	0	0	0	0	0	島
町 村 計	5,553	0	0	0	0	0	0	0	町
市町村 計	56,154	0	1,127,438	0	0	0	1,127,438	0	市

投資的経費の状況 その1 普通建設事業費の状況
(3) 県営事業負担金等 (その3)

(単位：千円)

区 分	左 の 内 訳				国直轄・同級他団体・受託事業	左 の 内 訳			区 分
	(6) その 他	8 消 防 費	9 教 育 費	10 そ の 他		1 総 務 費	2 民 生 費	3 衛 生 費	
1 八王子 市	0	29,146	0	0	0	0	0	0	八立
2 立川 市	0	0	0	0	0	0	0	0	立
3 武蔵野 市	0	0	0	0	0	0	0	0	武
4 三鷹 市	0	0	0	0	63,701	0	0	0	武
5 青梅 市	0	15,545	0	0	171,057	0	0	0	三
6 府中 市	0	0	0	0	0	0	0	0	青
7 昭島 市	0	0	0	0	0	0	0	0	府
8 調布 市	0	0	0	0	652,303	0	0	0	昭
9 町田 市	0	0	0	0	27,604	2,674	0	0	調
10 小金井 市	0	0	0	0	153,760	0	0	0	町
11 小平 市	0	0	0	0	5,914	0	0	0	金
12 日野 市	0	0	0	0	298,399	0	0	0	井
13 東村山 市	0	0	0	0	286,696	0	0	0	市
14 国分寺 市	0	0	0	0	0	0	0	0	平
15 国立 市	0	0	0	0	0	0	0	0	日
16 福生 市	0	0	0	0	0	0	0	0	野
17 狛江 市	0	0	0	0	0	0	0	0	東
18 東大和 市	0	0	0	0	0	0	0	0	村
19 清瀬 市	0	0	0	0	6,003	0	0	0	山
20 東久留米 市	0	0	0	0	0	0	0	0	市
21 武蔵村山市	0	0	0	0	0	0	0	0	福
22 多摩 市	0	4,078	0	0	0	0	0	0	生
23 稲城 市	0	0	0	0	216,254	0	0	0	江
24 羽村 市	0	0	0	0	0	0	0	0	市
25 あきる野 市	0	0	0	0	5,725	0	0	0	東
26 西東京 市	0	0	0	0	0	0	0	0	大
市 計	0	48,769	0	0	1,887,416	2,674	0	0	和
27 瑞穂 町	0	0	0	0	0	0	0	0	清
28 日の出 町	0	304	0	0	0	0	0	0	瀬
29 檜原 村	0	0	0	0	0	0	0	0	市
30 奥多摩 町	0	0	0	0	0	0	0	0	東
西多摩 計	0	304	0	0	0	0	0	0	久
31 大島 町	0	0	0	0	0	0	0	0	留
32 利島 村	0	0	0	0	0	0	0	0	米
33 新島 村	0	0	0	0	0	0	0	0	市
34 神津島 村	0	0	0	0	0	0	0	0	武
35 三宅 村	0	0	0	0	0	0	0	0	蔵
36 御蔵島 村	0	0	0	0	0	0	0	0	山
37 八丈 町	0	0	0	0	0	0	0	0	市
38 青ヶ島 村	0	0	0	0	0	0	0	0	多
39 小笠原 村	0	0	0	0	0	0	0	0	摩
島しょ 計	0	0	0	0	0	0	0	0	西
町 村 計	0	304	0	0	0	0	0	0	大
市町村 計	0	49,073	0	0	1,887,416	2,674	0	0	利

投資的経費の状況 その1 普通建設事業費の状況
(3) 県営事業負担金等(その4)

(単位:千円)

区 分	左 の 内 訳								区 分	
	4 労働費	5 農林水産業費	6 商工費	7 土木費	左 の 内 訳					
					(1) 道路橋りょう	(2) 河川海岸	(4) 都市計画	左 の 内 訳 ① 街 路		
1 八王子市	0	0	0	0	0	0	0	0	0	八立
2 立川市	0	0	0	0	0	0	0	0	0	立
3 武蔵野市	0	0	0	0	0	0	0	0	0	武三
4 三鷹市	0	0	0	63,701	0	0	63,701	63,701	63,701	三青
5 青梅市	0	0	0	171,057	0	0	171,057	171,057	171,057	青
6 府中市	0	0	0	0	0	0	0	0	0	府昭
7 昭島市	0	0	0	0	0	0	0	0	0	昭
8 調布市	0	0	0	652,303	0	0	652,303	2,942	2,942	調
9 町田市	0	0	0	24,930	11,499	0	13,431	13,431	13,431	町
10 小金井市	0	0	0	153,760	153,760	0	0	0	0	金
11 小平市	0	0	0	5,914	5,914	0	0	0	0	平
12 日野市	0	0	0	298,399	0	0	298,399	0	0	日
13 東村山市	0	0	0	286,696	13,771	0	272,925	270,725	270,725	東
14 国分寺市	0	0	0	0	0	0	0	0	0	分
15 国立市	0	0	0	0	0	0	0	0	0	国
16 福生市	0	0	0	0	0	0	0	0	0	福
17 狛江市	0	0	0	0	0	0	0	0	0	狛
18 東大和市	0	0	0	0	0	0	0	0	0	東
19 清瀬市	0	0	0	6,003	6,003	0	0	0	0	清
20 東久留米市	0	0	0	0	0	0	0	0	0	久
21 武蔵村山市	0	0	0	0	0	0	0	0	0	村
22 多摩市	0	0	0	0	0	0	0	0	0	多
23 稲城市	0	0	0	216,254	0	0	216,254	216,254	216,254	稲
24 羽村市	0	0	0	0	0	0	0	0	0	羽
25 あきる野市	0	0	0	5,725	3,086	0	2,639	2,639	2,639	あ
26 西東京市	0	0	0	0	0	0	0	0	0	西
市 計	0	0	0	1,884,742	194,033	0	1,690,709	740,749	740,749	市
27 瑞穂町	0	0	0	0	0	0	0	0	0	瑞
28 日の出町	0	0	0	0	0	0	0	0	0	日
29 檜原村	0	0	0	0	0	0	0	0	0	檜
30 奥多摩町	0	0	0	0	0	0	0	0	0	奥
西多摩 計	0	0	0	0	0	0	0	0	0	西
31 大島町	0	0	0	0	0	0	0	0	0	大
32 利島村	0	0	0	0	0	0	0	0	0	利
33 新島村	0	0	0	0	0	0	0	0	0	新
34 神津島村	0	0	0	0	0	0	0	0	0	神
35 三宅村	0	0	0	0	0	0	0	0	0	三
36 御蔵島村	0	0	0	0	0	0	0	0	0	御
37 八丈町	0	0	0	0	0	0	0	0	0	八
38 青ヶ島村	0	0	0	0	0	0	0	0	0	青
39 小笠原村	0	0	0	0	0	0	0	0	0	小
島しょ 計	0	0	0	0	0	0	0	0	0	島
町 村 計	0	0	0	0	0	0	0	0	0	町
市 町 村 計	0	0	0	1,884,742	194,033	0	1,690,709	740,749	740,749	市

投資的経費の状況 その1 普通建設事業費の状況
(3) 県営事業負担金等 (その5)

(単位：千円)

区 分	左 の 内 訳							8 消 防 費	9 教 育 費	10 そ の 他	区 分	
	左 の 内 訳			(5) 住 宅	(6) そ の 他	8 消 防 費	9 教 育 費					10 そ の 他
	② 都 市 下 水 路	③ 区 画 整 理	④ そ の 他									
1 八王子市	0	0	0	0	0	0	0	0	0	0	八立武三青	
2 立川市	0	0	0	0	0	0	0	0	0	0		
3 武蔵野市	0	0	0	0	0	0	0	0	0	0		
4 三鷹市	0	0	0	0	0	0	0	0	0	0		
5 青梅市	0	0	0	0	0	0	0	0	0	0		
6 府中市	0	0	0	0	0	0	0	0	0	0	府昭調町金	
7 昭島市	0	0	0	0	0	0	0	0	0	0		
8 調布市	0	649,361	0	0	0	0	0	0	0	0		
9 町田市	0	0	0	0	0	0	0	0	0	0		
10 小金井市	0	0	0	0	0	0	0	0	0	0		
11 小平市	0	0	0	0	0	0	0	0	0	0	平日東分国	
12 日野市	0	298,399	0	0	0	0	0	0	0	0		
13 東村山市	0	0	2,200	0	0	0	0	0	0	0		
14 国分寺市	0	0	0	0	0	0	0	0	0	0		
15 国立市	0	0	0	0	0	0	0	0	0	0		
16 福生市	0	0	0	0	0	0	0	0	0	0	福狛東清久	
17 狛江市	0	0	0	0	0	0	0	0	0	0		
18 東大和市	0	0	0	0	0	0	0	0	0	0		
19 清瀬市	0	0	0	0	0	0	0	0	0	0		
20 東久留米市	0	0	0	0	0	0	0	0	0	0		
21 武蔵村山市	0	0	0	0	0	0	0	0	0	0	村多稲羽あ西	
22 多摩市	0	0	0	0	0	0	0	0	0	0		
23 稲城市	0	0	0	0	0	0	0	0	0	0		
24 羽村市	0	0	0	0	0	0	0	0	0	0		
25 あきる野市	0	0	0	0	0	0	0	0	0	0		
26 西東京市	0	0	0	0	0	0	0	0	0	0		
市 計	0	947,760	2,200	0	0	0	0	0	0	0		
27 瑞穂町	0	0	0	0	0	0	0	0	0	0	瑞日檜奥	
28 日の出町	0	0	0	0	0	0	0	0	0	0		
29 檜原村	0	0	0	0	0	0	0	0	0	0		
30 奥多摩町	0	0	0	0	0	0	0	0	0	0		
西多摩 計	0	0	0	0	0	0	0	0	0	0	西	
31 大島町	0	0	0	0	0	0	0	0	0	0	大利新神	
32 利島村	0	0	0	0	0	0	0	0	0	0		
33 新島村	0	0	0	0	0	0	0	0	0	0		
34 神津島村	0	0	0	0	0	0	0	0	0	0		
35 三宅村	0	0	0	0	0	0	0	0	0	0	三御八青小	
36 御蔵島村	0	0	0	0	0	0	0	0	0	0		
37 八丈町	0	0	0	0	0	0	0	0	0	0		
38 青ヶ島村	0	0	0	0	0	0	0	0	0	0		
39 小笠原村	0	0	0	0	0	0	0	0	0	0		
島しょ 計	0	0	0	0	0	0	0	0	0	0	島町計	
町 村 計	0	0	0	0	0	0	0	0	0	0		
市町村 計	0	947,760	2,200	0	0	0	0	0	0	0		

投資的経費の状況 その2 用地取得費の状況
(1) 補助事業費 (その1)

(単位: 千円)

区 分	決 算 額	左 の 内 訳								区 分	
		1 総務関係	うち庁舎	2 民生関係	左 の 内 訳		3 衛生関係	左 の 内 訳			
					(1) 社会福祉施設	(2) その他		(1) 清掃施設	(2) その他		
1 八王子市	229,191	0	0	0	0	0	0	0	0	0	八立
2 立川市	27,000	0	0	0	0	0	0	0	0	0	武三
3 武蔵野市	0	0	0	0	0	0	0	0	0	0	青
4 三鷹市	256,500	0	0	0	0	0	0	0	0	0	府
5 青梅市	0	0	0	0	0	0	0	0	0	0	昭
6 府中市	621,454	0	0	0	0	0	0	0	0	0	調
7 昭島市	0	0	0	0	0	0	0	0	0	0	町
8 調布市	1,555,839	0	0	0	0	0	0	0	0	0	金
9 町田市	204,990	0	0	0	0	0	0	0	0	0	
10 小金井市	297,590	0	0	0	0	0	0	0	0	0	
11 小平市	48,000	0	0	0	0	0	0	0	0	0	平
12 日野市	126,000	0	0	0	0	0	0	0	0	0	日
13 東村山市	0	0	0	0	0	0	0	0	0	0	東
14 国分寺市	333,185	0	0	0	0	0	0	0	0	0	分
15 国立市	0	0	0	0	0	0	0	0	0	0	国
16 福生市	233,579	0	0	0	0	0	0	0	0	0	福
17 狛江市	18,000	0	0	0	0	0	0	0	0	0	狛
18 東大和市	0	0	0	0	0	0	0	0	0	0	東
19 清瀬市	22,000	0	0	0	0	0	0	0	0	0	清
20 東久留米市	36,707	0	0	0	0	0	0	0	0	0	久
21 武蔵村山市	0	0	0	0	0	0	0	0	0	0	村
22 多摩市	0	0	0	0	0	0	0	0	0	0	多
23 稲城市	0	0	0	0	0	0	0	0	0	0	稲
24 羽村市	213,802	0	0	0	0	0	0	0	0	0	羽
25 あきる野市	0	0	0	0	0	0	0	0	0	0	あ
26 西東京市	694,068	0	0	0	0	0	0	0	0	0	西
市 計	4,917,905	0	0	0	0	0	0	0	0	0	市
27 瑞穂町	0	0	0	0	0	0	0	0	0	0	瑞
28 日の出町	0	0	0	0	0	0	0	0	0	0	日
29 檜原村	0	0	0	0	0	0	0	0	0	0	檜
30 奥多摩町	0	0	0	0	0	0	0	0	0	0	奥
西多摩 計	0	0	0	0	0	0	0	0	0	0	西
31 大島町	7,106	0	0	0	0	0	0	0	0	0	大
32 利島村	0	0	0	0	0	0	0	0	0	0	利
33 新島村	0	0	0	0	0	0	0	0	0	0	新
34 神津島村	0	0	0	0	0	0	0	0	0	0	神
35 三宅村	0	0	0	0	0	0	0	0	0	0	三
36 御蔵島村	0	0	0	0	0	0	0	0	0	0	御
37 八丈町	0	0	0	0	0	0	0	0	0	0	八
38 青ヶ島村	0	0	0	0	0	0	0	0	0	0	青
39 小笠原村	5,153	0	0	5,153	0	5,153	0	0	0	0	小
島上 計	12,259	0	0	5,153	0	5,153	0	0	0	0	島
町 村 計	12,259	0	0	5,153	0	5,153	0	0	0	0	町
市町村 計	4,930,164	0	0	5,153	0	5,153	0	0	0	0	計

投資的経費の状況 その2 用地取得費の状況
(1) 補助事業費 (その2)

(単位：千円)

区 分	左 の 内 訳									区 分	
	4 農林水産業関係	左 の 内 訳		5 土木関係	左 の 内 訳						
		(1) 農業関係	(2) 林業・水産業関係		(1) 道路・橋りょう	(2) 河川	(4) 都市計画	うち 街路	うち 都市下水道		
1 八王子市	0	0	0	214,400	0	0	0	214,400	196,400	0	八立
2 立川市	0	0	0	27,000	0	0	0	27,000	0	0	武三
3 武蔵野市	0	0	0	0	0	0	0	0	0	0	青
4 三鷹市	0	0	0	256,500	0	0	0	256,500	0	0	府
5 青梅市	0	0	0	0	0	0	0	0	0	0	昭
6 府中市	0	0	0	621,454	0	0	0	621,454	515,417	0	調
7 昭島市	0	0	0	0	0	0	0	0	0	0	町
8 調布市	0	0	0	1,555,839	0	0	0	1,555,839	748,620	0	金
9 町田市	0	0	0	204,990	0	0	0	204,990	0	0	平
10 小金井市	0	0	0	297,590	0	0	0	297,590	297,590	0	日
11 小平市	0	0	0	48,000	0	0	0	0	0	0	東
12 日野市	0	0	0	126,000	0	0	0	126,000	0	0	分
13 東村山市	0	0	0	0	0	0	0	0	0	0	国
14 国分寺市	0	0	0	53,144	0	0	0	53,144	0	0	福
15 国立市	0	0	0	0	0	0	0	0	0	0	伯
16 福生市	0	0	0	233,579	0	0	0	233,579	233,579	0	東
17 狛江市	0	0	0	18,000	0	0	0	18,000	18,000	0	清
18 東大和市	0	0	0	0	0	0	0	0	0	0	久
19 清瀬市	0	0	0	22,000	0	0	0	22,000	22,000	0	村
20 東久留米市	0	0	0	36,707	0	0	0	36,707	36,707	0	多
21 武蔵村山市	0	0	0	0	0	0	0	0	0	0	稲
22 多摩市	0	0	0	0	0	0	0	0	0	0	羽
23 稲城市	0	0	0	0	0	0	0	0	0	0	あ
24 羽村市	0	0	0	213,802	0	0	0	213,802	0	0	西
25 あきる野市	0	0	0	0	0	0	0	0	0	0	市
26 西東京市	0	0	0	496,000	0	0	0	496,000	496,000	0	瑞
市 計	0	0	0	4,425,005	0	0	0	4,377,005	2,564,313	0	日
27 瑞穂町	0	0	0	0	0	0	0	0	0	0	檜
28 日の出町	0	0	0	0	0	0	0	0	0	0	奥
29 檜原村	0	0	0	0	0	0	0	0	0	0	西
30 奥多摩町	0	0	0	0	0	0	0	0	0	0	大
西多摩 計	0	0	0	0	0	0	0	0	0	0	利
31 大島町	0	0	0	7,106	7,106	0	0	0	0	0	新
32 利島村	0	0	0	0	0	0	0	0	0	0	神
33 新島村	0	0	0	0	0	0	0	0	0	0	三
34 神津島村	0	0	0	0	0	0	0	0	0	0	御
35 三宅村	0	0	0	0	0	0	0	0	0	0	八
36 御蔵島村	0	0	0	0	0	0	0	0	0	0	青
37 八丈町	0	0	0	0	0	0	0	0	0	0	小
38 青ヶ島村	0	0	0	0	0	0	0	0	0	0	島
39 小笠原村	0	0	0	0	0	0	0	0	0	0	町
島しょ 計	0	0	0	7,106	7,106	0	0	0	0	0	計
町 村 計	0	0	0	7,106	7,106	0	0	0	0	0	市
市町村 計	0	0	0	4,432,111	7,106	0	0	4,377,005	2,564,313	0	計

投資的経費の状況 その2 用地取得費の状況
(1) 補助事業費 (その3)

(単位: 千円)

区 分	左 の 内 訳							6 教育 関係	左 の 内 訳		区 分
	(4) 都 市 計 画		(5) 公 営 住 宅	(6) 空 港	(7) そ の 他	(1) 小 学 校	(2) 中 学 校				
	うち区画整理	うち公園									
1 八王子市	0	18,000	0	0	0	0	14,791	0	0	八立	
2 立川市	0	27,000	0	0	0	0	0	0	0	立	
3 武蔵野市	0	0	0	0	0	0	0	0	0	武	
4 三鷹市	0	256,500	0	0	0	0	0	0	0	三	
5 青梅市	0	0	0	0	0	0	0	0	0	青	
6 府中市	0	106,037	0	0	0	0	0	0	0	府	
7 昭島市	0	0	0	0	0	0	0	0	0	昭	
8 調布市	0	605,040	0	0	0	0	0	0	0	調	
9 町田市	0	204,990	0	0	0	0	0	0	0	町	
10 小金井市	0	0	0	0	0	0	0	0	0	金	
11 小平市	0	0	0	0	48,000	0	0	0	0	平	
12 日野市	0	126,000	0	0	0	0	0	0	0	日	
13 東村山市	0	0	0	0	0	0	0	0	0	東	
14 国分寺市	0	0	0	0	0	280,041	0	0	0	国	
15 国立市	0	0	0	0	0	0	0	0	0	国	
16 福生市	0	0	0	0	0	0	0	0	0	福	
17 狛江市	0	0	0	0	0	0	0	0	0	狛	
18 東大和市	0	0	0	0	0	0	0	0	0	東	
19 清瀬市	0	0	0	0	0	0	0	0	0	清	
20 東久留米市	0	0	0	0	0	0	0	0	0	東	
21 武蔵村山市	0	0	0	0	0	0	0	0	0	村	
22 多摩市	0	0	0	0	0	0	0	0	0	多	
23 稲城市	0	0	0	0	0	0	0	0	0	稲	
24 羽村市	129,112	84,690	0	0	0	0	0	0	0	羽	
25 あきる野市	0	0	0	0	0	0	0	0	0	あ	
26 西東京市	0	0	0	0	0	198,068	0	0	0	西	
市 計	129,112	1,428,257	0	0	48,000	492,900	0	0	0	市	
27 瑞穂町	0	0	0	0	0	0	0	0	0	瑞	
28 日の出町	0	0	0	0	0	0	0	0	0	日	
29 檜原村	0	0	0	0	0	0	0	0	0	檜	
30 奥多摩町	0	0	0	0	0	0	0	0	0	奥	
西多摩 計	0	0	0	0	0	0	0	0	0	西	
31 大島町	0	0	0	0	0	0	0	0	0	大	
32 利島村	0	0	0	0	0	0	0	0	0	利	
33 新島村	0	0	0	0	0	0	0	0	0	新	
34 神津島村	0	0	0	0	0	0	0	0	0	神	
35 三宅村	0	0	0	0	0	0	0	0	0	三	
36 御蔵島村	0	0	0	0	0	0	0	0	0	御	
37 八丈町	0	0	0	0	0	0	0	0	0	八	
38 青ヶ島村	0	0	0	0	0	0	0	0	0	青	
39 小笠原村	0	0	0	0	0	0	0	0	0	小	
島しょ 計	0	0	0	0	0	0	0	0	0	島	
町 村 計	0	0	0	0	0	0	0	0	0	町	
市町村 計	129,112	1,428,257	0	0	48,000	492,900	0	0	0	市	

投資的経費の状況 その2 用地取得費の状況
(1) 補助事業費 (その4)

(単位：千円)

区 分	左 の 内 訳			7 そ の 他	取得用地面積 (㎡)	決算額に係る取得用地面積 (㎡)	区 分
	(5) 社会教育施設	(6) 社会体育施設	(7) そ の 他				
1 八王子市	14,791	0	0	0	4,023	4,023	八
2 立川市	0	0	0	0	136	136	立
3 武蔵野市	0	0	0	0	0	0	武
4 三鷹市	0	0	0	0	1,096	1,096	武
5 青梅市	0	0	0	0	0	0	三
6 府中市	0	0	0	0	2,457	2,457	府
7 昭島市	0	0	0	0	0	0	昭
8 調布市	0	0	0	0	4,758	4,758	調
9 町田市	0	0	0	0	3,056	3,056	町
10 小金井市	0	0	0	0	504	504	金
11 小平市	0	0	0	0	250	250	平
12 日野市	0	0	0	0	1,940	1,940	日
13 東村山市	0	0	0	0	0	0	東
14 国分寺市	280,041	0	0	0	2,116	2,116	分
15 国立市	0	0	0	0	0	0	国
16 福生市	0	0	0	0	416	416	福
17 狛江市	0	0	0	0	0	21	狛
18 東大和市	0	0	0	0	0	0	東
19 清瀬市	0	0	0	0	25	25	清
20 東久留米市	0	0	0	0	150	150	久
21 武蔵村山市	0	0	0	0	0	0	村
22 多摩市	0	0	0	0	0	0	多
23 稲城市	0	0	0	0	0	0	稲
24 羽村市	0	0	0	0	2,290	2,290	羽
25 あきる野市	0	0	0	0	0	0	あ
26 西東京市	198,068	0	0	0	831	831	西
市 計	492,900	0	0	0	24,048	24,069	市
27 瑞穂町	0	0	0	0	0	0	瑞
28 日の出町	0	0	0	0	0	0	日
29 檜原村	0	0	0	0	0	0	檜
30 奥多摩町	0	0	0	0	0	0	奥
西多摩 計	0	0	0	0	0	0	西
31 大島町	0	0	0	0	333	333	大
32 利島村	0	0	0	0	0	0	利
33 新島村	0	0	0	0	0	0	新
34 神津島村	0	0	0	0	0	0	神
35 三宅村	0	0	0	0	0	0	三
36 御蔵島村	0	0	0	0	0	0	御
37 八丈町	0	0	0	0	0	0	八
38 青ヶ島村	0	0	0	0	0	0	青
39 小笠原村	0	0	0	0	712	712	小
島しょ 計	0	0	0	0	1,045	1,045	島
町 村 計	0	0	0	0	1,045	1,045	町
市町村 計	492,900	0	0	0	25,093	25,114	市

投資的経費の状況 その2 用地取得費の状況
(2) 単独事業費 (その1)

(単位: 千円)

区 分	決 算 額	左 の 内 訳								区 分	
		1 総務関係	うち庁舎	2 民生関係	左 の 内 訳		3 衛生関係	左 の 内 訳			
					(1) 社会福祉施設	(2) その他		(1) 清掃施設	(2) その他		
1 八王子市	1,185,849	0	0	0	0	0	0	0	0	0	八立
2 立川市	174,486	0	0	129,664	0	129,664	0	0	0	0	青
3 武蔵野市	1,030,838	0	0	0	0	0	0	0	0	0	武三
4 三鷹市	1,180,904	78,609	0	0	0	0	0	0	0	0	青
5 青梅市	40,869	0	0	0	0	0	0	0	0	0	府
6 府中市	705,582	27,166	27,166	6,432	6,432	0	0	0	0	0	昭
7 昭島市	187,664	0	0	0	0	0	0	0	0	0	調
8 調布市	1,767,104	143,948	0	0	0	0	0	0	0	0	町
9 町田市	317,043	0	0	0	0	0	0	0	0	0	金
10 小金井市	564,155	0	0	0	0	0	355,043	355,043	0	0	市
11 小平市	540,349	0	0	0	0	0	0	0	0	0	平
12 日野市	229,848	0	0	0	0	0	0	0	0	0	日
13 東村山市	77,167	0	0	0	0	0	0	0	0	0	東
14 国分寺市	558,606	0	0	0	0	0	0	0	0	0	分
15 国立市	57,627	0	0	0	0	0	0	0	0	0	国
16 福生市	23,853	0	0	0	0	0	0	0	0	0	福
17 狛江市	209,510	0	0	0	0	0	0	0	0	0	狛
18 東大和市	0	0	0	0	0	0	0	0	0	0	東
19 清瀬市	266,362	0	0	0	0	0	0	0	0	0	清
20 東久留米市	5,629	0	0	0	0	0	0	0	0	0	久
21 武蔵村山市	87,650	0	0	0	0	0	0	0	0	0	村
22 多摩市	110,058	0	0	0	0	0	78,902	78,902	0	0	多
23 稲城市	958,886	73,327	73,327	0	0	0	0	0	0	0	稲
24 羽村市	188,617	0	0	0	0	0	0	0	0	0	羽
25 あきる野市	9,691	0	0	0	0	0	0	0	0	0	あ
26 西東京市	213,042	0	0	0	0	0	0	0	0	0	西
市 計	10,691,389	323,050	100,493	136,096	6,432	129,664	433,945	433,945	0	0	市
27 瑞穂町	19,942	0	0	0	0	0	0	0	0	0	瑞
28 日の出町	0	0	0	0	0	0	0	0	0	0	日
29 檜原村	0	0	0	0	0	0	0	0	0	0	檜
30 奥多摩町	9,168	163	0	1,025	1,025	0	0	0	0	0	奥
西多摩 計	29,110	163	0	1,025	1,025	0	0	0	0	0	西
31 大島町	23,365	0	0	0	0	0	0	0	0	0	大
32 利島村	0	0	0	0	0	0	0	0	0	0	利
33 新島村	1,725	0	0	0	0	0	0	0	0	0	新
34 神津島村	2,824	0	0	0	0	0	0	0	0	0	神
35 三宅村	199,401	0	0	0	0	0	0	0	0	0	三
36 御蔵島村	23,661	23,661	23,661	0	0	0	0	0	0	0	御
37 八丈町	7,536	0	0	0	0	0	0	0	0	0	八
38 青ヶ島村	0	0	0	0	0	0	0	0	0	0	青
39 小笠原村	37,847	24,330	0	13,517	0	13,517	0	0	0	0	小
島しょ 計	296,359	47,991	23,661	13,517	0	13,517	0	0	0	0	島
町 村 計	325,469	48,154	23,661	14,542	1,025	13,517	0	0	0	0	町
市町村 計	11,016,858	371,204	124,154	150,638	7,457	143,181	433,945	433,945	0	0	計

投資的経費の状況 その2 用地取得費の状況
(2) 単独事業費 (その2)

(単位：千円)

区 分	左 の 内 訳								区 分
	4 農林水産業関係	左 の 内 訳		5 土 木 関 係	左 の 内 訳			うち 街 路	
		(1) 農 業 関 係	(2) 林業・水産業関係		(1) 道路・橋りょう	(2) 河 川	(4) 都市計画		
1 八王子 市	0	0	0	844,762	165,302	0	679,460	614,806	八立
2 立 川 市	0	0	0	44,822	14,739	0	30,083	0	立
3 武蔵野 市	0	0	0	1,030,838	0	0	1,030,838	607,881	武
4 三 鷹 市	0	0	0	922,493	335,397	0	587,096	68,435	三
5 青 梅 市	0	0	0	40,869	22,069	0	18,800	0	青
6 府 中 市	0	0	0	635,524	61,911	0	573,613	439,185	府
7 昭 島 市	0	0	0	2,783	2,783	0	0	0	昭
8 調 布 市	0	0	0	1,623,156	157,058	0	1,466,098	407,582	調
9 町 田 市	4,752	4,752	0	303,722	144,967	0	158,755	52,807	町
10 小金井 市	0	0	0	209,112	0	0	209,112	118,027	金
11 小 平 市	0	0	0	391,355	331,586	0	58,944	58,944	平
12 日 野 市	0	0	0	142,158	0	1,350	140,808	0	日
13 東村山 市	0	0	0	77,167	58,032	0	19,135	19,135	東
14 国分寺 市	0	0	0	555,597	450,554	0	105,043	0	分
15 国 立 市	0	0	0	57,627	57,627	0	0	0	国
16 福 生 市	0	0	0	23,853	6,449	0	17,404	17,404	福
17 狛 江 市	0	0	0	209,510	0	0	209,510	2,610	狛
18 東大和 市	0	0	0	0	0	0	0	0	東
19 清 瀬 市	0	0	0	266,362	130,423	0	135,939	135,939	清
20 東久留米 市	0	0	0	5,629	0	0	5,629	5,629	東
21 武蔵村山 市	0	0	0	79,598	67,037	0	0	0	村
22 多 摩 市	0	0	0	31,156	31,156	0	0	0	多
23 稲 城 市	0	0	0	183,201	0	0	183,201	183,201	稲
24 羽 村 市	0	0	0	110,193	0	0	110,193	0	羽
25 あきる野 市	0	0	0	9,691	9,691	0	0	0	あ
26 西東京 市	0	0	0	213,042	15,465	0	197,577	197,577	西
市 計	4,752	4,752	0	8,014,220	2,062,246	1,350	5,937,238	2,929,162	市
27 瑞 穂 町	0	0	0	19,942	19,942	0	0	0	瑞
28 日の出 町	0	0	0	0	0	0	0	0	日
29 檜 原 村	0	0	0	0	0	0	0	0	檜
30 奥多摩 町	0	0	0	7,980	7,980	0	0	0	奥
西多摩 計	0	0	0	27,922	27,922	0	0	0	西
31 大 島 町	0	0	0	3,605	3,605	0	0	0	大
32 利 島 村	0	0	0	0	0	0	0	0	利
33 新 島 村	0	0	0	393	393	0	0	0	新
34 神津島 村	232	232	0	2,592	2,592	0	0	0	神
35 三 宅 村	0	0	0	199,401	0	0	0	0	三
36 御蔵島 村	0	0	0	0	0	0	0	0	御
37 八 丈 町	145	145	0	7,391	7,391	0	0	0	八
38 青ヶ島 村	0	0	0	0	0	0	0	0	青
39 小笠原 村	0	0	0	0	0	0	0	0	小
島しよ 計	377	377	0	213,382	13,981	0	0	0	島
町 村 計	377	377	0	241,304	41,903	0	0	0	町
市町村 計	5,129	5,129	0	8,255,524	2,104,149	1,350	5,937,238	2,929,162	市

投資的経費の状況 その2 用地取得費の状況
(2) 単独事業費 (その3)

(単位: 千円)

区 分	左 の 内 訳									区 分
	(4) 都 市 計 画			(5) 公 営 住 宅	(6) 空 港	(7) そ の 他	6 教 育 関 係	左 の 内 訳		
	うち都市下水道	うち区画整理	う ち 公 園					(1) 小 学 校	(2) 中 学 校	
1 八王子市	0	0	58,918	0	0	0	341,087	153,650	187,437	八立
2 立川市	0	0	30,083	0	0	0	0	0	0	立
3 武蔵野市	0	0	422,957	0	0	0	0	0	0	武
4 三鷹市	0	0	518,661	0	0	0	72,549	32,994	39,555	三
5 青梅市	0	0	18,800	0	0	0	0	0	0	青
6 府中市	0	0	134,428	0	0	0	36,460	0	0	府
7 昭島市	0	0	0	0	0	0	0	0	0	昭
8 調布市	0	0	14,288	0	0	0	0	0	0	調
9 町田市	0	17,770	88,178	0	0	0	8,569	0	0	町
10 小金井市	0	0	91,085	0	0	0	0	0	0	金
11 小平市	0	0	0	0	0	825	148,994	0	0	平
12 日野市	0	0	140,808	0	0	0	87,690	0	0	日
13 東村山市	0	0	0	0	0	0	0	0	0	東
14 国分寺市	0	0	76,609	0	0	0	3,009	0	0	分
15 国立市	0	0	0	0	0	0	0	0	0	国
16 福生市	0	0	0	0	0	0	0	0	0	福
17 狛江市	0	0	206,900	0	0	0	0	0	0	狛
18 東大和市	0	0	0	0	0	0	0	0	0	東
19 清瀬市	0	0	0	0	0	0	0	0	0	清
20 東久留米市	0	0	0	0	0	0	0	0	0	東
21 武蔵村山市	0	0	0	0	0	12,561	8,052	0	0	村
22 多摩市	0	0	0	0	0	0	0	0	0	多
23 稲城市	0	0	0	0	0	0	625,293	398,916	209,856	稲
24 羽村市	0	75,718	34,475	0	0	0	78,424	0	0	羽
25 あきる野市	0	0	0	0	0	0	0	0	0	あ
26 西東京市	0	0	0	0	0	0	0	0	0	西
市 計	0	93,488	1,836,190	0	0	13,386	1,410,127	585,560	436,848	市
27 瑞穂町	0	0	0	0	0	0	0	0	0	瑞
28 日の出町	0	0	0	0	0	0	0	0	0	日
29 檜原村	0	0	0	0	0	0	0	0	0	檜
30 奥多摩町	0	0	0	0	0	0	0	0	0	奥
西多摩 計	0	0	0	0	0	0	0	0	0	西
31 大島町	0	0	0	0	0	0	0	0	0	大
32 利島村	0	0	0	0	0	0	0	0	0	利
33 新島村	0	0	0	0	0	0	0	0	0	新
34 神津島村	0	0	0	0	0	0	0	0	0	神
35 三宅村	0	0	0	0	0	199,401	0	0	0	三
36 御蔵島村	0	0	0	0	0	0	0	0	0	御
37 八丈町	0	0	0	0	0	0	0	0	0	八
38 青ヶ島村	0	0	0	0	0	0	0	0	0	青
39 小笠原村	0	0	0	0	0	0	0	0	0	小
島しょ 計	0	0	0	0	0	199,401	0	0	0	島
町 村 計	0	0	0	0	0	199,401	0	0	0	町
市町村 計	0	93,488	1,836,190	0	0	212,787	1,410,127	585,560	436,848	市

投資的経費の状況 その2 用地取得費の状況
(2) 単独事業費 (その4)

(単位：千円)

区 分	左 の 内 訳			7 そ の 他	取得用地面積 (㎡)	決算額に係る取得用地面積 (㎡)	区 分
	(5) 社会教育施設	(6) 社会体育施設	(7) そ の 他				
1 八王子 市	0	0	0	0	2,743	5,594	八
2 立 川 市	0	0	0	0	571	571	立
3 武蔵野 市	0	0	0	0	1,360	1,360	武
4 三 鷹 市	0	0	0	107,253	2,027	3,011	三
5 青 梅 市	0	0	0	0	2,075	2,075	青
6 府 中 市	36,460	0	0	0	995	1,027	府
7 昭 島 市	0	0	0	184,881	1,537	1,537	昭
8 調 布 市	0	0	0	0	2,747	5,504	調
9 町 田 市	0	8,569	0	0	6,825	6,825	町
10 小金井 市	0	0	0	0	2,003	2,003	金
11 小 平 市	0	0	148,994	0	1,154	1,302	平
12 日 野 市	0	87,690	0	0	2,639	2,639	日
13 東村山 市	0	0	0	0	301	301	東
14 国分寺 市	3,009	0	0	0	2,435	2,435	分
15 国 立 市	0	0	0	0	54	54	国
16 福 生 市	0	0	0	0	90	90	福
17 狛 江 市	0	0	0	0	715	717	狛
18 東大和 市	0	0	0	0	0	0	東
19 清 瀬 市	0	0	0	0	651	651	清
20 東久留米市	0	0	0	0	12	12	久
21 武蔵村山市	8,052	0	0	0	196	265	村
22 多 摩 市	0	0	0	0	178	828	多
23 稲 城 市	0	0	16,521	77,065	6,768	6,768	稲
24 羽 村 市	0	78,424	0	0	1,327	1,327	羽
25 あきる野市	0	0	0	0	350	242	あ
26 西東京 市	0	0	0	0	125	125	西
市 計	47,521	174,683	165,515	369,199	39,878	47,263	市
27 瑞 穂 町	0	0	0	0	280	280	瑞
28 日の出 町	0	0	0	0	0	0	日
29 檜 原 村	0	0	0	0	0	0	檜
30 奥多摩 町	0	0	0	0	1,934	841	奥
西多摩 計	0	0	0	0	2,214	1,121	西
31 大 島 町	0	0	0	19,760	869	869	大
32 利 島 村	0	0	0	0	0	0	利
33 新 島 村	0	0	0	1,332	383	383	新
34 神津島 村	0	0	0	0	215	215	神
35 三 宅 村	0	0	0	0	70,933	70,933	三
36 御蔵島 村	0	0	0	0	2,104	2,104	御
37 八 丈 町	0	0	0	0	7,645	7,645	八
38 青ヶ島 村	0	0	0	0	0	0	青
39 小笠原 村	0	0	0	0	3,671	3,671	小
島しよ 計	0	0	0	21,092	85,820	85,820	島
町 村 計	0	0	0	21,092	88,034	86,941	町
市町村 計	47,521	174,683	165,515	390,291	127,912	134,204	市

投資的経費の状況 その2 用地取得費の状況
(3) 合計 (その1)

(単位: 千円)

区 分	決 算 額	左 の 内 訳								区 分	
		1 総務関係	うち庁舎	2 民生関係	左 の 内 訳		3 衛生関係	左 の 内 訳			
					(1) 社会福祉施設	(2) その他		(1) 清掃施設	(2) その他		
1 八王子市	1,415,040	0	0	0	0	0	0	0	0	0	八立
2 立川市	201,486	0	0	129,664	0	129,664	0	0	0	0	立
3 武蔵野市	1,030,838	0	0	0	0	0	0	0	0	0	武
4 三鷹市	1,437,404	78,609	0	0	0	0	0	0	0	0	武
5 青梅市	40,869	0	0	0	0	0	0	0	0	0	三
6 府中市	1,327,036	27,166	27,166	6,432	6,432	0	0	0	0	0	青
7 昭島市	187,664	0	0	0	0	0	0	0	0	0	府
8 調布市	3,322,943	143,948	0	0	0	0	0	0	0	0	昭
9 町田市	522,033	0	0	0	0	0	0	0	0	0	調
10 小金井市	861,745	0	0	0	0	0	355,043	355,043	0	0	布
11 小平市	588,349	0	0	0	0	0	0	0	0	0	町
12 日野市	355,848	0	0	0	0	0	0	0	0	0	金
13 東村山市	77,167	0	0	0	0	0	0	0	0	0	井
14 国分寺市	891,791	0	0	0	0	0	0	0	0	0	市
15 国立市	57,627	0	0	0	0	0	0	0	0	0	計
16 福生市	257,432	0	0	0	0	0	0	0	0	0	福
17 狛江市	227,510	0	0	0	0	0	0	0	0	0	生
18 東大和市	0	0	0	0	0	0	0	0	0	0	狛
19 清瀬市	288,362	0	0	0	0	0	0	0	0	0	大
20 東久留米市	42,336	0	0	0	0	0	0	0	0	0	和
21 武蔵村山市	87,650	0	0	0	0	0	0	0	0	0	清
22 多摩市	110,058	0	0	0	0	0	78,902	78,902	0	0	瀬
23 稲城市	958,886	73,327	73,327	0	0	0	0	0	0	0	東
24 羽村市	402,419	0	0	0	0	0	0	0	0	0	久
25 あきる野市	9,691	0	0	0	0	0	0	0	0	0	米
26 西東京市	907,110	0	0	0	0	0	0	0	0	0	市
市 計	15,609,294	323,050	100,493	136,096	6,432	129,664	433,945	433,945	0	0	市
27 瑞穂町	19,942	0	0	0	0	0	0	0	0	0	瑞
28 日の出町	0	0	0	0	0	0	0	0	0	0	日
29 檜原村	0	0	0	0	0	0	0	0	0	0	出
30 奥多摩町	9,168	163	0	1,025	1,025	0	0	0	0	0	檜
西多摩 計	29,110	163	0	1,025	1,025	0	0	0	0	0	奥
31 大島町	30,471	0	0	0	0	0	0	0	0	0	多
32 利島村	0	0	0	0	0	0	0	0	0	0	摩
33 新島村	1,725	0	0	0	0	0	0	0	0	0	計
34 神津島村	2,824	0	0	0	0	0	0	0	0	0	大
35 三宅村	199,401	0	0	0	0	0	0	0	0	0	利
36 御蔵島村	23,661	23,661	23,661	0	0	0	0	0	0	0	島
37 八丈町	7,536	0	0	0	0	0	0	0	0	0	村
38 青ヶ島村	0	0	0	0	0	0	0	0	0	0	村
39 小笠原村	43,000	24,330	0	18,670	0	18,670	0	0	0	0	村
島上 計	308,618	47,991	23,661	18,670	0	18,670	0	0	0	0	村
町 村 計	337,728	48,154	23,661	19,695	1,025	18,670	0	0	0	0	計
市町村 計	15,947,022	371,204	124,154	155,791	7,457	148,334	433,945	433,945	0	0	計

投資的経費の状況 その2 用地取得費の状況
(3) 合計 (その2)

(単位：千円)

区 分	左 の 内 訳								区 分
	4 農林水産業関係	左 の 内 訳		5 土木関係	左 の 内 訳			うち 街 路	
		(1) 農 業 関 係	(2) 林業・水産業関係		(1) 道路・橋りょう	(2) 河 川	(4) 都 市 計 画		
1 八王子 市	0	0	0	1,059,162	165,302	0	893,860	811,206	八
2 立 川 市	0	0	0	71,822	14,739	0	57,083	0	立
3 武蔵野 市	0	0	0	1,030,838	0	0	1,030,838	607,881	武
4 三 鷹 市	0	0	0	1,178,993	335,397	0	843,596	68,435	三
5 青 梅 市	0	0	0	40,869	22,069	0	18,800	0	青
6 府 中 市	0	0	0	1,256,978	61,911	0	1,195,067	954,602	府
7 昭 島 市	0	0	0	2,783	2,783	0	0	0	昭
8 調 布 市	0	0	0	3,178,995	157,058	0	3,021,937	1,156,202	調
9 町 田 市	4,752	4,752	0	508,712	144,967	0	363,745	52,807	町
10 小金井 市	0	0	0	506,702	0	0	506,702	415,617	金
11 小 平 市	0	0	0	439,355	331,586	0	58,944	58,944	平
12 日 野 市	0	0	0	268,158	0	1,350	266,808	0	日
13 東村山 市	0	0	0	77,167	58,032	0	19,135	19,135	東
14 国分寺 市	0	0	0	608,741	450,554	0	158,187	0	国
15 国 立 市	0	0	0	57,627	57,627	0	0	0	立
16 福 生 市	0	0	0	257,432	6,449	0	250,983	250,983	福
17 狛 江 市	0	0	0	227,510	0	0	227,510	20,610	狛
18 東大和 市	0	0	0	0	0	0	0	0	大
19 清 瀬 市	0	0	0	288,362	130,423	0	157,939	157,939	清
20 東久留米市	0	0	0	42,336	0	0	42,336	42,336	久
21 武蔵村山市	0	0	0	79,598	67,037	0	0	0	村
22 多 摩 市	0	0	0	31,156	31,156	0	0	0	多
23 稲 城 市	0	0	0	183,201	0	0	183,201	183,201	稲
24 羽 村 市	0	0	0	323,995	0	0	323,995	0	羽
25 あきる野市	0	0	0	9,691	9,691	0	0	0	あ
26 西東京 市	0	0	0	709,042	15,465	0	693,577	693,577	西
市 計	4,752	4,752	0	12,439,225	2,062,246	1,350	10,314,243	5,493,475	市
27 瑞 穂 町	0	0	0	19,942	19,942	0	0	0	瑞
28 日の出 町	0	0	0	0	0	0	0	0	日
29 檜 原 村	0	0	0	0	0	0	0	0	檜
30 奥多摩 町	0	0	0	7,980	7,980	0	0	0	奥
西多摩 計	0	0	0	27,922	27,922	0	0	0	西
31 大 島 町	0	0	0	10,711	10,711	0	0	0	大
32 利 島 村	0	0	0	0	0	0	0	0	利
33 新 島 村	0	0	0	393	393	0	0	0	新
34 神津島 村	232	232	0	2,592	2,592	0	0	0	神
35 三 宅 村	0	0	0	199,401	0	0	0	0	三
36 御蔵島 村	0	0	0	0	0	0	0	0	御
37 八 丈 町	145	145	0	7,391	7,391	0	0	0	八
38 青ヶ島 村	0	0	0	0	0	0	0	0	青
39 小笠原 村	0	0	0	0	0	0	0	0	小
島しよ 計	377	377	0	220,488	21,087	0	0	0	島
町 村 計	377	377	0	248,410	49,009	0	0	0	町
市町村 計	5,129	5,129	0	12,687,635	2,111,255	1,350	10,314,243	5,493,475	市

投資的経費の状況 その2 用地取得費の状況
(3) 合計 (その3)

(単位：千円)

区 分	左 の 内 訳									区 分
	(4) 都 市 計 画			(5) 公 営 住 宅	(6) 空 港	(7) そ の 他	6 教 育 関 係	左 の 内 訳		
	うち都市下水道	うち区画整理	うち公園					(1) 小 学 校	(2) 中 学 校	
1 八王子市	0	0	76,918	0	0	0	355,878	153,650	187,437	八立
2 立川市	0	0	57,083	0	0	0	0	0	0	立
3 武蔵野市	0	0	422,957	0	0	0	0	0	0	武
4 三鷹市	0	0	775,161	0	0	0	72,549	32,994	39,555	武
5 青梅市	0	0	18,800	0	0	0	0	0	0	三
6 府中市	0	0	240,465	0	0	0	36,460	0	0	青
7 昭島市	0	0	0	0	0	0	0	0	0	府
8 調布市	0	0	619,328	0	0	0	0	0	0	昭
9 町田市	0	17,770	293,168	0	0	0	8,569	0	0	調
10 小金井市	0	0	91,085	0	0	0	0	0	0	布
11 小平市	0	0	0	0	0	48,825	148,994	0	0	町
12 日野市	0	0	266,808	0	0	0	87,690	0	0	金
13 東村山市	0	0	0	0	0	0	0	0	0	平
14 国分寺市	0	0	76,609	0	0	0	283,050	0	0	日
15 国立市	0	0	0	0	0	0	0	0	0	東
16 福生市	0	0	0	0	0	0	0	0	0	分
17 狛江市	0	0	206,900	0	0	0	0	0	0	国
18 東大和市	0	0	0	0	0	0	0	0	0	福
19 清瀬市	0	0	0	0	0	0	0	0	0	狛
20 東久留米市	0	0	0	0	0	0	0	0	0	大
21 武蔵村山市	0	0	0	0	0	12,561	8,052	0	0	和
22 多摩市	0	0	0	0	0	0	0	0	0	市
23 稲城市	0	0	0	0	0	0	625,293	398,916	209,856	清
24 羽村市	0	204,830	119,165	0	0	0	78,424	0	0	瀬
25 あきる野市	0	0	0	0	0	0	0	0	0	市
26 西東京市	0	0	0	0	0	0	198,068	0	0	久
市 計	0	222,600	3,264,447	0	0	61,386	1,903,027	585,560	436,848	米
27 瑞穂町	0	0	0	0	0	0	0	0	0	瑞
28 日の出町	0	0	0	0	0	0	0	0	0	穂
29 檜原村	0	0	0	0	0	0	0	0	0	日
30 奥多摩町	0	0	0	0	0	0	0	0	0	出
西多摩 計	0	0	0	0	0	0	0	0	0	村
31 大島町	0	0	0	0	0	0	0	0	0	原
32 利島村	0	0	0	0	0	0	0	0	0	奥
33 新島村	0	0	0	0	0	0	0	0	0	多
34 神津島村	0	0	0	0	0	0	0	0	0	摩
35 三宅村	0	0	0	0	0	199,401	0	0	0	西
36 御蔵島村	0	0	0	0	0	0	0	0	0	大
37 八丈町	0	0	0	0	0	0	0	0	0	利
38 青ヶ島村	0	0	0	0	0	0	0	0	0	島
39 小笠原村	0	0	0	0	0	0	0	0	0	村
島しょ 計	0	0	0	0	0	199,401	0	0	0	新
町 村 計	0	0	0	0	0	199,401	0	0	0	神
市町村 計	0	222,600	3,264,447	0	0	260,787	1,903,027	585,560	436,848	計

投資的経費の状況 その2 用地取得費の状況
(3) 合計 (その4)

(単位：千円)

区 分	左 の 内 訳			7 その他	取得用地面積 (㎡)	決算額に係る取得用地面積 (㎡)	区 分
	(5) 社会教育施設	(6) 社会体育施設	(7) そ の 他				
1 八王子 市	14,791	0	0	0	6,766	9,617	八立武三青
2 立 川 市	0	0	0	0	707	707	
3 武蔵野 市	0	0	0	0	1,360	1,360	
4 三 鷹 市	0	0	0	107,253	3,123	4,107	
5 青 梅 市	0	0	0	0	2,075	2,075	
6 府 中 市	36,460	0	0	0	3,452	3,484	府昭調町金
7 昭 島 市	0	0	0	184,881	1,537	1,537	
8 調 布 市	0	0	0	0	7,505	10,262	
9 町 田 市	0	8,569	0	0	9,881	9,881	
10 小金井 市	0	0	0	0	2,507	2,507	
11 小 平 市	0	0	148,994	0	1,404	1,552	平日東分国
12 日 野 市	0	87,690	0	0	4,579	4,579	
13 東村山 市	0	0	0	0	301	301	
14 国分寺 市	283,050	0	0	0	4,551	4,551	
15 国 立 市	0	0	0	0	54	54	
16 福 生 市	0	0	0	0	506	506	福狛東清久
17 狛 江 市	0	0	0	0	715	738	
18 東大和 市	0	0	0	0	0	0	
19 清 瀬 市	0	0	0	0	676	676	
20 東久留米市	0	0	0	0	162	162	
21 武蔵村山市	8,052	0	0	0	196	265	村多稲羽あ西
22 多 摩 市	0	0	0	0	178	828	
23 稲 城 市	0	0	16,521	77,065	6,768	6,768	
24 羽 村 市	0	78,424	0	0	3,617	3,617	
25 あきる野市	0	0	0	0	350	242	
26 西東京 市	198,068	0	0	0	956	956	
市 計	540,421	174,683	165,515	369,199	63,926	71,332	
27 瑞 穂 町	0	0	0	0	280	280	瑞日檜奥
28 日の出 町	0	0	0	0	0	0	
29 檜 原 村	0	0	0	0	0	0	
30 奥多摩 町	0	0	0	0	1,934	841	
西多摩 計	0	0	0	0	2,214	1,121	西
31 大 島 町	0	0	0	19,760	1,202	1,202	大利新神
32 利 島 村	0	0	0	0	0	0	
33 新 島 村	0	0	0	1,332	383	383	
34 神津島 村	0	0	0	0	215	215	
35 三 宅 村	0	0	0	0	70,933	70,933	三御八青小
36 御蔵島 村	0	0	0	0	2,104	2,104	
37 八 丈 町	0	0	0	0	7,645	7,645	
38 青ヶ島 村	0	0	0	0	0	0	
39 小笠原 村	0	0	0	0	4,383	4,383	
島しよ 計	0	0	0	21,092	86,865	86,865	島町計
町 村 計	0	0	0	21,092	89,079	87,986	
市町村 計	540,421	174,683	165,515	390,291	153,005	159,318	

(イ) 目的別内訳(その1)

(単位:千円)

区分	一 議会費	二 総務費	左 の 内 訳						区分	
			1 総務管理費	2 徴税费	3 戸籍・住民基本台帳費	4 選挙費	5 統計調査費	6 監査委員費		
1 八王子市	716,757	18,469,719	14,986,221	1,870,147	744,587	590,832	164,996	112,936	八立武三青	
2 立川市	459,415	8,589,935	6,978,313	839,929	537,210	169,511	31,114	33,858		
3 武蔵野市	458,783	9,186,041	7,780,762	677,652	474,298	153,811	23,536	75,982		
4 三鷹市	493,109	8,490,468	7,134,002	672,060	362,668	220,654	69,122	31,962		
5 青梅市	407,222	5,668,499	4,648,261	500,404	271,990	191,624	18,710	37,510		
6 府中市	527,289	15,093,460	13,691,555	647,937	350,996	305,110	39,364	58,498	府昭調町金	
7 昭島市	335,929	5,691,534	4,780,897	450,779	274,650	133,598	26,427	25,183		
8 調布市	498,699	12,997,921	11,215,400	874,340	592,570	223,711	37,376	54,524		
9 町田市	679,327	14,119,956	11,320,915	1,719,413	682,990	238,301	63,542	94,795		
10 小金井市	365,656	5,528,276	4,551,118	478,451	303,988	131,436	29,718	33,565		
11 小平市	451,853	6,585,130	5,172,034	657,874	520,013	171,231	22,856	41,122	平日東分国	
12 日野市	401,244	7,769,867	6,384,358	814,080	394,381	123,804	18,452	34,792		
13 東村山市	351,196	4,837,980	3,770,950	584,864	267,373	158,405	37,726	37,726		
14 国分寺市	308,402	4,729,864	3,816,853	423,899	289,799	152,151	15,056	32,106		
15 国立市	298,889	2,786,331	2,093,086	373,625	178,968	101,809	17,523	21,320		
16 福生市	269,369	2,742,919	2,174,442	272,485	160,076	82,539	29,627	23,750	福東清久	
17 狛江市	306,491	2,890,202	2,144,365	331,592	261,360	104,487	22,037	26,361		
18 東大和市	291,829	4,091,567	3,353,415	422,796	167,762	115,251	8,419	23,924		
19 清瀬市	289,915	4,757,668	4,133,637	288,529	198,545	105,002	17,854	14,101		
20 東久留米市	307,644	4,953,398	4,033,841	447,781	292,542	125,776	19,972	33,486		
21 武蔵村山市	265,181	3,027,273	2,395,846	310,246	173,282	83,275	44,312	20,312	村多稲羽あ西	
22 多摩市	383,350	7,011,530	5,950,885	493,818	284,267	183,512	62,965	36,083		
23 稲城市	307,446	2,975,464	2,280,198	374,232	176,809	104,569	10,379	29,277		
24 羽村市	245,776	2,629,275	2,109,338	246,214	168,293	81,302	10,108	14,020		
25 あきる野市	277,484	2,776,668	2,034,019	383,613	182,627	95,744	51,473	29,192		
26 西東京市	449,335	7,980,769	6,485,917	755,718	535,476	115,044	33,427	55,187	市	
市 計	10,147,590	176,381,714	145,420,628	15,912,478	8,847,520	4,262,489	907,027	1,031,572		
27 瑞穂町	166,747	4,761,590	4,388,537	217,787	105,885	38,485	10,070	826		瑞日檜奥西
28 日の出町	129,247	1,485,445	1,211,597	155,795	68,785	23,688	24,776	804		
29 檜原村	70,591	807,357	734,221	42,820	17,725	11,049	967	575		
30 奥多摩町	94,564	971,908	816,059	71,070	28,206	21,670	26,968	7,935		
西多摩 計	461,149	8,026,300	7,150,414	487,472	220,601	94,892	62,781	10,140		
31 大島町	76,998	1,489,473	1,365,837	59,932	35,118	20,431	7,475	680	大利新神	
32 利島村	17,466	348,584	325,859	9,512	10,970	1,467	129	647		
33 新島村	52,329	832,140	755,107	33,175	28,865	8,873	5,738	382		
34 神津島村	39,214	554,278	491,212	30,095	22,741	4,568	5,230	432		
35 三宅村	52,740	677,630	588,781	42,126	35,188	10,422	446	667		
36 御蔵島村	15,129	853,624	815,913	5,566	29,375	2,455	145	170	三御八青小	
37 八丈町	87,278	967,097	847,463	73,766	34,173	9,634	1,281	780		
38 青ヶ島村	18,526	509,733	482,929	11,926	13,471	1,238	147	22		
39 小笠原村	62,385	1,240,500	1,133,893	45,508	50,254	9,069	515	1,261		
島しょ 計	422,065	7,473,059	6,806,994	311,606	260,155	68,157	21,106	5,041		
町 村 計	883,214	15,499,359	13,957,408	799,078	480,756	163,049	83,887	15,181	島町計	
市町村 計	11,030,804	191,881,073	159,378,036	16,711,556	9,328,276	4,425,538	990,914	1,046,753		

目 的 別 内 訳 (そ の 2)

(単位：千円)

区 分	三 民 生 費	左 の 内 訳					四 衛 生 費	左 の 内 訳		区 分
		1 社 会 福 祉 費	2 老 人 福 祉 費	3 児 童 福 祉 費	4 生 活 保 護 費	5 災 害 救 助 費		1 保 健 衛 生 費		
1 八王子市	101,113,272	24,562,259	14,227,991	42,474,814	19,774,933	73,275	18,519,148	5,597,327	八立	
2 立川市	38,479,910	9,260,770	4,806,516	14,194,536	10,218,088	0	5,339,730	1,577,133	武三	
3 武蔵野市	30,011,210	8,215,830	4,580,966	13,336,945	3,877,334	135	7,046,633	3,426,813	青	
4 三鷹市	36,991,639	8,929,615	4,683,331	16,818,233	6,560,460	0	3,598,652	1,665,892	府	
5 青梅市	25,486,223	6,600,041	3,380,709	10,487,349	5,009,246	8,878	4,743,289	1,801,585	昭	
6 府中市	51,234,389	12,189,296	6,913,741	22,065,519	10,037,877	27,956	6,230,577	2,462,790	調	
7 昭島市	21,461,326	4,403,657	3,076,205	9,514,254	4,457,907	9,303	3,653,841	1,314,358	町	
8 調布市	46,445,523	10,810,455	6,242,443	22,760,982	6,566,503	65,140	5,148,809	2,161,516	金	
9 町田市	76,558,232	18,288,805	11,649,519	32,103,101	14,500,771	16,036	14,723,579	3,878,067		
10 小金井市	21,778,439	4,128,320	2,829,488	11,019,681	3,800,635	315	4,419,768	1,022,710		
11 小平市	34,572,799	8,558,604	4,526,702	15,453,599	6,033,714	180	5,570,066	1,980,306	平	
12 日野市	33,185,997	8,069,052	4,823,446	15,218,742	5,074,609	148	8,607,979	2,435,418	日	
13 東村山市	29,058,148	6,597,389	4,363,386	11,501,090	6,594,903	1,380	3,684,379	1,207,843	東	
14 国分寺市	21,775,121	5,378,126	3,102,134	10,965,382	2,329,242	237	4,159,034	1,116,562	分	
15 国立市	15,608,852	4,818,778	2,076,539	6,326,422	2,387,063	50	1,891,221	655,563	国	
16 福生市	12,021,953	2,794,831	2,136,969	4,740,816	2,349,271	66	2,288,346	1,077,491	福	
17 狛江市	15,494,486	3,645,556	2,272,877	7,167,242	2,363,986	44,825	1,947,246	724,545	狛	
18 東大和市	17,343,606	4,325,130	2,405,802	7,094,490	3,516,903	1,281	2,272,110	806,563	東	
19 清瀬市	16,399,803	3,891,139	2,272,817	6,038,388	4,197,403	56	1,751,524	729,866	清	
20 東久留米市	22,382,091	5,122,057	3,334,896	9,780,187	4,144,771	180	3,033,328	1,131,244	久	
21 武蔵村山市	14,980,184	3,832,836	1,912,403	6,142,266	3,086,389	6,290	2,032,847	749,086	村	
22 多摩市	26,816,425	7,070,661	3,558,079	11,742,835	4,444,850	0	4,298,778	1,187,368	多	
23 稲城市	15,034,505	3,044,657	1,722,139	7,975,495	2,276,090	16,124	2,878,977	1,423,051	稲	
24 羽村市	10,614,788	2,625,553	1,335,749	5,109,151	1,529,899	14,436	1,956,173	879,726	羽	
25 あきる野市	13,460,564	3,209,626	2,158,501	6,390,408	1,671,055	30,974	3,178,160	1,636,657	あ	
26 西東京市	38,268,621	8,596,521	5,919,457	16,038,323	7,714,100	220	4,932,976	2,117,623	西	
市 計	786,578,106	188,969,564	110,312,805	342,460,250	144,518,002	317,485	127,907,170	44,767,103	市	
27 瑞穂町	5,236,760	1,757,682	890,952	2,588,126	0	0	1,473,924	567,789	瑞	
28 日の出町	3,797,350	973,242	894,065	1,925,013	0	5,030	749,394	379,497	日	
29 檜原村	677,547	254,058	258,371	165,118	0	0	250,409	136,758	檜	
30 奥多摩町	1,396,495	554,336	461,813	380,346	0	0	502,772	281,981	奥	
西多摩 計	11,108,152	3,539,318	2,505,201	5,058,603	0	5,030	2,976,499	1,366,025	西	
31 大島町	1,431,724	452,174	368,894	606,275	0	4,381	1,068,419	397,405	大	
32 利島村	156,153	75,412	34,757	45,984	0	0	171,576	107,495	利	
33 新島村	794,308	237,970	395,096	161,242	0	0	318,118	117,131	新	
34 神津島村	422,923	163,513	129,067	130,343	0	0	268,621	155,812	神	
35 三宅村	484,124	201,654	142,087	140,383	0	0	822,586	497,983	三	
36 御蔵島村	95,943	33,716	26,583	35,644	0	0	102,287	48,010	御	
37 八丈町	1,336,261	569,105	353,123	413,663	42	328	1,281,674	688,604	八	
38 青ヶ島村	43,694	16,848	12,298	14,548	0	0	106,697	89,836	青	
39 小笠原村	725,024	197,060	274,044	253,920	0	0	1,307,173	907,866	小	
島しょ 計	5,490,154	1,947,452	1,735,949	1,802,002	42	4,709	5,447,151	3,010,142	島	
町 村 計	16,598,306	5,486,770	4,241,150	6,860,605	42	9,739	8,423,650	4,376,167	町	
市町村 計	803,176,412	194,456,334	114,553,955	349,320,855	144,518,044	327,224	136,330,820	49,143,270	計	

目的別内訳 (その3)

(単位：千円)

区分	左の内訳			五労働費	左の内訳		六 農林水産業費	左の内訳		区分
	2 結核対策費	3 保健所費	4 清掃費		1 失業対策費	2 労働諸費		1 農業費	2 畜産業費	
1 八王子市	101,135	865,786	11,954,900	466,155	0	466,155	416,757	311,126	0	八立
2 立川市	16,383	0	3,746,214	587,350	0	587,350	197,104	197,104	0	立
3 武蔵野市	13,283	0	3,606,537	253,963	0	253,963	73,601	73,601	0	武
4 三鷹市	13,772	0	1,918,988	157,285	0	157,285	187,929	186,957	972	三
5 青梅市	980	0	2,940,724	11,224	0	11,224	361,115	215,741	6,838	青
6 府中市	17,598	0	3,750,189	589,812	0	589,812	159,819	159,819	0	府
7 昭島市	11,178	0	2,328,305	371,017	0	371,017	44,749	44,749	0	昭
8 調布市	69,588	0	2,917,705	313,502	0	313,502	113,161	113,161	0	調
9 町田市	86,323	847,354	9,911,835	338,040	0	338,040	338,430	323,865	7,450	町
10 小金井市	9,985	0	3,387,073	280,217	0	280,217	35,028	35,028	0	金
11 小平市	11,782	0	3,577,978	209,834	0	209,834	203,371	203,371	0	平
12 日野市	9,435	0	6,163,126	275,480	0	275,480	127,733	124,597	117	日
13 東村山市	6,083	0	2,470,453	395,037	0	395,037	149,845	149,845	0	東
14 国分寺市	8,336	0	3,034,136	181,793	0	181,793	78,776	78,776	0	分
15 国立市	4,854	0	1,230,804	167,337	0	167,337	58,426	58,426	0	国
16 福生市	0	0	1,210,855	227,063	0	227,063	50,324	50,324	0	福
17 狛江市	6,212	0	1,216,489	76,926	0	76,926	38,095	38,095	0	狛
18 東大和市	3,620	0	1,461,927	37,698	0	37,698	54,314	54,314	0	東
19 清瀬市	30,394	0	991,264	119,690	0	119,690	57,882	57,770	112	清
20 東久留米市	6,569	0	1,895,515	200,237	0	200,237	69,165	69,165	0	久
21 武蔵村山市	6,160	0	1,277,601	54,644	0	54,644	40,911	38,223	0	村
22 多摩市	40,447	0	3,070,963	298,888	0	298,888	60,371	60,371	0	多
23 稲城市	25,745	0	1,430,181	103,492	0	103,492	69,531	69,531	0	稲
24 羽村市	2,810	0	1,073,637	139,991	0	139,991	35,284	35,284	0	羽
25 あきる野市	24,456	0	1,517,047	184,937	0	184,937	293,015	125,961	400	あ
26 西東京市	5,253	0	2,810,100	362,731	0	362,731	122,428	122,428	0	西
市計	532,381	1,713,140	80,894,546	6,404,343	0	6,404,343	3,437,164	2,997,632	15,889	市
27 瑞穂町	1,672	0	904,463	144,061	0	144,061	65,798	65,767	31	瑞
28 日の出町	866	0	369,031	90,733	0	90,733	169,734	80,960	0	日
29 檜原村	0	0	113,651	72,372	0	72,372	564,655	29,251	0	檜
30 奥多摩町	2,098	0	218,693	54,919	0	54,919	911,189	83,650	0	奥
西多摩計	4,636	0	1,605,838	362,085	0	362,085	1,711,376	259,628	31	西
31 大島町	2,773	0	668,241	65,547	0	65,547	519,704	240,741	51,824	大
32 利島村	0	0	64,081	33,317	0	33,317	180,297	100,727	0	利
33 新島村	0	0	200,987	61,642	0	61,642	310,457	132,012	0	新
34 神津島村	0	0	112,809	59,675	0	59,675	195,707	52,475	0	神
35 三宅村	0	0	324,603	53,245	0	53,245	208,236	151,023	0	三
36 御蔵島村	0	0	54,277	0	0	0	95,934	20,516	0	御
37 八丈町	393	0	592,677	142,942	0	142,942	563,246	264,924	20,383	八
38 青ヶ島村	0	0	16,861	0	0	0	48,197	38,014	3,029	青
39 小笠原村	0	0	399,307	0	0	0	93,872	31,104	0	小
島しょ計	3,166	0	2,433,843	416,368	0	416,368	2,215,650	1,031,536	75,236	島
町村計	7,802	0	4,039,681	778,453	0	778,453	3,927,026	1,291,164	75,267	町
市町村計	540,183	1,713,140	84,934,227	7,182,796	0	7,182,796	7,364,190	4,288,796	91,156	計

目 的 別 内 訳 (そ の 4)

(単位：千円)

区 分	左 の 内 訳			七 商 工 費	八 土 木 費	左 の 内 訳			区 分
	3 農 地 費	4 林 業 費	5 水 産 業 費			1 土 木 管 理 費	2 道 路 橋 り よ う 費	3 河 川 費	
1 八王子市	37,454	68,177	0	2,107,261	19,765,847	755,713	6,139,646	0	八立
2 立川市	0	0	0	372,921	5,180,117	95,941	1,596,374	0	立
3 武蔵野市	0	0	0	516,675	7,431,993	130,837	1,394,336	0	武三
4 三鷹市	0	0	0	510,978	6,059,742	531,568	1,575,463	478,793	三
5 青梅市	10,595	117,240	10,701	419,770	3,611,603	133,778	962,387	81,820	青
6 府中市	0	0	0	689,935	7,914,771	566,070	2,045,304	0	府
7 昭島市	0	0	0	279,517	2,168,448	95,033	757,264	0	昭
8 調布市	0	0	0	816,178	10,910,288	808,405	2,164,907	5,940	調
9 町田市	7,115	0	0	1,758,042	13,993,649	232,846	3,983,101	0	町
10 小金井市	0	0	0	368,443	4,481,278	222,333	614,317	2,529	金
11 小平市	0	0	0	259,785	4,533,385	368,411	1,329,531	0	平
12 日野市	3,019	0	0	800,559	7,781,399	329,048	815,579	132,826	日
13 東村山市	0	0	0	120,877	5,017,747	163,126	898,545	173,071	東
14 国分寺市	0	0	0	299,382	6,425,658	873,202	1,605,599	0	分
15 国立市	0	0	0	232,090	3,430,459	108,507	1,140,866	28,801	国
16 福生市	0	0	0	234,533	1,858,870	232,650	311,187	0	福
17 狛江市	0	0	0	187,229	1,963,089	90,508	557,020	17,443	狛
18 東大和市	0	0	0	244,679	1,650,370	113,736	426,895	1,612	東
19 清瀬市	0	0	0	130,921	1,225,787	12,454	505,473	217	清
20 東久留米市	0	0	0	71,155	2,527,330	211,974	805,375	34,362	久
21 武蔵村山市	0	2,688	0	276,127	2,273,705	127,089	402,099	63,829	村
22 多摩市	0	0	0	321,868	3,440,717	237,198	1,114,714	0	多
23 稲城市	0	0	0	368,449	3,216,736	205,848	641,687	80,092	稲
24 羽村市	0	0	0	325,534	2,275,284	97,440	581,396	0	羽
25 あきる野市	55,494	109,673	1,487	445,351	2,999,791	142,443	780,211	0	あ
26 西東京市	0	0	0	203,953	2,879,606	108,141	764,111	15,925	西
市 計	113,677	297,778	12,188	12,362,212	135,017,669	6,994,299	33,913,387	1,117,260	市
27 瑞穂町	0	0	0	92,281	2,605,644	97,996	292,690	5,071	瑞
28 日の出町	10,062	78,712	0	134,160	638,693	30,614	208,205	5,421	日
29 檜原村	0	535,404	0	87,050	517,074	56,263	50,576	2,833	檜
30 奥多摩町	20	596,413	231,106	452,403	1,197,895	86,790	235,812	2,068	奥
西多摩 計	10,082	1,210,529	231,106	765,894	4,959,306	271,663	787,283	15,393	西
31 大島町	63,476	49,093	114,570	498,965	1,216,087	27,067	555,001	31,998	大
32 利島村	0	32,954	46,616	128,736	40,193	7,691	12,521	0	利
33 新島村	92,862	13,217	72,366	290,618	525,379	10,543	313,852	812	新
34 神津島村	56,666	8,808	77,758	283,596	316,041	22,553	200,006	0	神
35 三宅村	4,297	6,336	46,580	253,293	511,420	267,882	125,128	0	三
36 御蔵島村	0	37,098	38,320	70,475	179,383	7,574	71,860	0	御
37 八丈町	176,383	19,770	81,786	212,892	825,043	6,187	501,584	3,014	八
38 青ヶ島村	1,550	1,325	4,279	15,879	116,407	2	15,581	0	青
39 小笠原村	1,706	0	61,062	158,853	352,222	46,935	250,736	39,299	小
島しょ 計	396,940	168,601	543,337	1,913,307	4,082,175	396,434	2,046,269	75,123	島
町 村 計	407,022	1,379,130	774,443	2,679,201	9,041,481	668,097	2,833,552	90,516	町
市町村 計	520,699	1,676,908	786,631	15,041,413	144,059,150	7,662,396	36,746,939	1,207,776	計

目的別内訳(その5)

(単位:千円)

区分	左の内訳								区分
	4 港湾費	5 都市計画費				6 住宅費	7 空港費	9 消防費	
		(1) 街路費	(2) 公園費	(3) 下水道費	(4) 区画整理費等				
1 八王子市	0	992,611	1,956,229	4,700,000	3,365,320	1,856,328	0	6,779,859	八
2 立川市	0	31,511	488,563	1,892,055	904,222	171,451	0	2,100,654	立
3 武蔵野市	0	1,153,232	2,205,871	1,070,762	951,893	525,062	0	2,142,983	武
4 三鷹市	0	153,280	1,343,372	1,309,000	636,045	32,221	0	2,198,656	三
5 青梅市	0	186,906	356,318	1,257,727	278,694	353,973	0	1,715,951	青
6 府中市	0	1,004,866	1,634,736	1,300,000	1,169,115	194,680	0	2,936,206	府
7 昭島市	0	242,363	164,836	469,122	439,830	0	0	1,650,564	昭
8 調布市	0	1,301,804	1,736,388	1,029,665	3,577,750	285,429	0	2,803,201	調
9 町田市	0	646,857	4,837,142	2,048,575	1,690,777	554,351	0	4,961,354	町
10 小金井市	0	470,801	237,922	407,940	2,483,509	41,927	0	1,487,393	金
11 小平市	0	111,457	285,921	1,048,458	1,389,607	0	0	2,280,848	平
12 日野市	0	311,292	740,785	1,664,569	3,464,894	322,406	0	2,244,366	日
13 東村山市	0	407,946	194,464	1,532,778	1,634,246	13,571	0	1,807,715	東
14 国分寺市	0	137,310	223,194	868,967	2,712,679	4,707	0	1,555,457	国
15 国立市	0	73,285	273,597	1,054,406	750,997	0	0	1,148,261	国
16 福生市	0	340,993	204,362	361,558	285,111	123,009	0	882,151	福
17 狛江市	0	143,670	487,642	497,008	169,798	0	0	1,129,357	狛
18 東大和市	0	23,388	313,615	609,970	149,338	11,816	0	1,404,972	東
19 清瀬市	0	171,276	277,151	93,973	93,746	71,497	0	994,329	清
20 東久留米市	0	288,433	110,058	671,003	406,125	0	0	1,579,924	東
21 武蔵村山市	0	4,601	89,967	25,344	1,553,551	7,225	0	1,024,630	村
22 多摩市	0	0	1,228,806	270,498	498,476	91,025	0	2,041,673	多
23 稲城市	0	322,004	376,689	350,000	1,226,712	13,704	0	1,184,397	稲
24 羽村市	0	0	400,293	392,637	788,697	14,821	0	851,528	羽
25 あきる野市	0	2,830	41,735	1,374,274	612,782	45,516	0	1,669,324	あ
26 西東京市	0	787,382	488,475	126,900	493,697	94,975	0	2,328,992	西
市計	0	9,310,098	20,698,131	26,427,189	31,727,611	4,829,694	0	52,904,745	市
27 瑞穂町	0	2,048	160,700	400,160	1,591,520	55,459	0	665,482	瑞
28 日の出町	0	0	10,975	326,031	40,730	16,717	0	353,881	日
29 檜原村	0	0	0	221,775	0	185,627	0	227,089	檜
30 奥多摩町	0	0	0	513,149	0	360,076	0	453,468	奥
西多摩計	0	2,048	171,675	1,461,115	1,632,250	617,879	0	1,699,920	西
31 大島町	0	0	261,566	0	0	340,455	0	263,364	大
32 利島村	7,712	0	0	0	0	12,269	0	19,194	利
33 新島村	0	0	35,313	138,875	0	16,886	9,098	291,685	新
34 神津島村	12,136	0	0	0	0	81,346	0	56,040	神
35 三宅村	0	0	0	0	0	118,410	0	323,817	三
36 御蔵島村	1,311	0	34,495	0	0	64,143	0	9,091	御
37 八丈町	581	0	61,848	0	0	251,829	0	370,577	八
38 青ヶ島村	0	0	29,499	0	0	71,325	0	6,941	青
39 小笠原村	0	0	9,699	0	0	5,553	0	50,468	小
島しょ計	21,740	0	432,420	138,875	0	962,216	9,098	1,391,177	島
町村計	21,740	2,048	604,095	1,599,990	1,632,250	1,580,095	9,098	3,091,097	町
市町村計	21,740	9,312,146	21,302,226	28,027,179	33,359,861	6,409,789	9,098	55,995,842	計

目的別内訳 (その6)

(単位：千円)

区分	十 教育費	左 の 内 訳								区分
		1 教育総務費	2 小学校費	3 中学校費	6 幼稚園費	7 社会教育費	8 保健体育費			
							体育施設費等	学校給食費		
1 八王子市	24,422,132	4,463,889	5,544,831	3,714,100	0	2,330,633	2,605,654	5,763,025	八立	
2 立川市	10,632,145	1,699,640	3,847,489	1,309,101	0	1,593,795	980,994	1,201,126	武三	
3 武蔵野市	9,673,062	3,507,466	1,302,256	708,903	0	1,511,229	1,150,265	1,492,943	青	
4 三鷹市	7,981,140	2,286,654	1,599,695	1,171,620	0	915,924	1,067,553	939,694		
5 青梅市	5,253,002	1,202,438	1,008,831	776,541	0	845,103	570,895	849,194		
6 府中市	13,434,568	2,211,493	3,255,516	1,207,369	117,126	2,903,648	1,480,324	2,259,092	府昭	
7 昭島市	7,352,172	1,029,507	1,215,362	577,227	0	3,500,956	363,978	665,142	調	
8 調布市	9,482,329	2,685,062	2,138,278	1,262,145	0	1,664,148	638,329	1,094,367	町	
9 町田市	19,796,973	3,832,104	4,258,731	3,046,550	0	3,154,309	3,811,839	1,693,440	金	
10 小金井市	3,640,677	700,255	641,398	398,647	0	703,138	481,058	716,181		
11 小平市	7,400,895	1,739,192	1,471,667	1,062,024	0	1,487,516	575,434	1,065,062	平	
12 日野市	7,126,718	1,571,075	1,477,452	651,351	440,829	1,192,510	884,582	908,919	日	
13 東村山市	5,403,532	1,578,495	957,323	460,537	0	1,176,788	438,620	791,769	東	
14 国分寺市	5,680,721	1,219,135	793,946	603,762	0	1,373,122	764,225	926,531	分	
15 国立市	3,059,262	735,030	828,979	305,016	0	685,415	205,276	299,546	国	
16 福生市	3,332,990	580,626	991,235	248,813	0	561,775	545,775	404,766	福	
17 狛江市	3,045,125	886,915	518,003	420,935	0	613,468	165,975	439,829	狛	
18 東大和市	2,874,289	941,889	429,274	266,962	0	702,311	140,294	393,559	大	
19 清瀬市	3,360,335	862,527	994,330	280,468	0	641,902	135,137	445,971	清	
20 東久留米市	4,934,786	900,303	1,330,741	955,814	0	706,303	392,949	648,676	久	
21 武蔵村山市	2,946,059	799,934	483,660	532,866	0	487,695	202,444	439,460	村	
22 多摩市	9,202,669	1,960,414	1,331,099	1,523,231	0	1,780,032	1,869,855	738,038	多	
23 稲城市	4,860,197	852,571	1,236,702	685,902	0	998,496	271,566	814,960	稲	
24 羽村市	2,389,792	530,381	342,391	378,475	0	562,824	276,454	299,267	羽	
25 あきる野市	2,896,127	934,688	412,472	359,895	0	515,062	358,287	315,723	あ	
26 西東京市	7,688,316	1,846,719	2,448,115	594,089	0	1,391,908	439,423	968,062	西	
市 計	187,870,013	41,558,402	40,859,776	23,502,343	557,955	34,000,010	20,817,185	26,574,342	市	
27 瑞穂町	1,319,752	329,838	303,770	153,796	0	313,018	66,087	153,243	瑞	
28 日の出町	901,227	163,752	327,167	103,739	0	134,515	49,048	123,006	日	
29 檜原村	204,422	41,830	26,084	23,780	0	83,347	8,031	21,350	檜	
30 奥多摩町	538,916	106,243	78,885	65,509	0	220,463	26,139	41,677	奥	
西多摩 計	2,964,317	641,663	735,906	346,824	0	751,343	149,305	339,276	西	
31 大島町	1,407,303	100,180	137,800	105,141	0	910,818	17,226	136,138	大	
32 利島村	95,485	24,903	16,320	23,305	0	14,933	4,611	11,413	利	
33 新島村	285,535	68,800	49,327	66,724	0	38,291	12,079	50,314	新	
34 神津島村	438,429	68,002	66,807	137,246	0	105,553	15,300	45,521	神	
35 三宅村	369,230	99,836	80,068	115,615	0	23,278	7,968	42,465	三	
36 御蔵島村	58,036	18,061	11,866	9,586	0	6,240	581	11,702	御	
37 八丈町	742,887	118,931	150,212	201,441	0	111,595	22,536	138,172	八	
38 青ヶ島村	65,588	20,070	2,566	28,782	0	1,727	0	12,443	青	
39 小笠原村	272,232	51,322	67,227	63,487	0	25,965	60,162	4,069	小	
島しょ 計	3,734,725	570,105	582,193	751,327	0	1,238,400	140,463	452,237	島	
町 村 計	6,699,042	1,211,768	1,318,099	1,098,151	0	1,989,743	289,768	791,513	町	
市町村 計	194,569,055	42,770,170	42,177,875	24,600,494	557,955	35,989,753	21,106,953	27,365,855	計	

目 的 別 内 訳 (そ の 7)

(単位：千円)

区 分	十一 災害復旧費	左 の 内 訳			十二 公 債 費	十三 諸 支 出 金	左 の 内 訳		区分
		1 農林水産施設災害復旧費	2 公共土木施設災害復旧費	3 そ の 他			1 普通財産取得費	2 公営企業費	
1 八王子市	870,437	0	656,637	213,800	12,003,078	0	0	0	八立
2 立川市	16,001	0	0	16,001	3,682,009	0	0	0	武
3 武蔵野市	0	0	0	0	1,670,275	0	0	0	三
4 三鷹市	9,017	0	0	9,017	5,158,632	88,370	88,370	0	青
5 青梅市	279,652	19,030	133,002	127,620	3,057,698	0	0	0	青
6 府中市	124,090	0	21,930	102,160	4,062,677	0	0	0	府
7 昭島市	48,472	0	25,920	22,552	2,125,418	0	0	0	昭
8 調布市	68,569	7,349	46,098	15,122	3,393,923	0	0	0	調
9 町田市	131,146	0	101,158	29,988	6,925,318	0	0	0	町
10 小金井市	0	0	0	0	2,375,125	0	0	0	金
11 小平市	6,253	0	295	5,958	3,493,439	0	0	0	平
12 日野市	47,214	0	7,655	39,559	3,237,782	0	0	0	日
13 東村山市	17,519	0	0	17,519	3,995,694	0	0	0	東
14 国分寺市	9,840	0	2,414	7,426	1,920,496	0	0	0	分
15 国立市	53,168	0	53,168	0	1,550,904	0	0	0	国
16 福生市	12,008	0	9,800	2,208	758,392	0	0	0	福
17 狛江市	0	0	0	0	1,797,391	0	0	0	狛
18 東大和市	49,649	0	48,816	833	1,618,447	0	0	0	東
19 清瀬市	15,046	0	10,314	4,732	1,876,972	0	0	0	清
20 東久留米市	0	0	0	0	2,269,771	0	0	0	久
21 武蔵村山市	0	0	0	0	1,244,082	0	0	0	村
22 多摩市	35,286	0	33,695	1,591	2,050,136	0	0	0	多
23 稲城市	64,643	0	59,853	4,790	1,942,270	0	0	0	稲
24 羽村市	24,928	22,167	2,761	0	998,036	0	0	0	羽
25 あきる野市	135,066	28,960	56,606	49,500	2,495,209	0	0	0	あ
26 西東京市	0	0	0	0	5,562,972	0	0	0	西
市 計	2,018,004	77,506	1,270,122	670,376	81,266,146	88,370	88,370	0	市
27 瑞穂町	0	0	0	0	498,385	0	0	0	瑞
28 日の出町	54,781	4,351	37,864	12,566	548,707	0	0	0	日
29 檜原村	27,421	13,686	13,344	391	96,587	0	0	0	檜
30 奥多摩町	304,573	176,463	72,123	55,987	214,004	0	0	0	奥
西多摩 計	386,775	194,500	123,331	68,944	1,357,683	0	0	0	西
31 大島町	539,082	17,822	112,533	408,727	826,040	19,760	19,760	0	大
32 利島村	31,061	0	1,291	29,770	41,800	0	0	0	利
33 新島村	149,513	47,411	5,954	96,148	257,358	0	0	0	新
34 神津島村	40,741	5,624	11,595	23,522	127,060	0	0	0	神
35 三宅村	81,089	5,597	17,891	57,601	242,263	36,900	0	36,900	三
36 御蔵島村	0	0	0	0	56,868	0	0	0	御
37 八丈町	36,883	12,313	15,577	8,993	736,061	75,000	0	75,000	八
38 青ヶ島村	0	0	0	0	19,560	0	0	0	青
39 小笠原村	80,945	657	29,678	50,610	291,118	0	0	0	小
島しょ 計	959,314	89,424	194,519	675,371	2,598,128	131,660	19,760	111,900	島
町 村 計	1,346,089	283,924	317,850	744,315	3,955,811	131,660	19,760	111,900	町
市町村 計	3,364,093	361,430	1,587,972	1,414,691	85,221,957	220,030	108,130	111,900	計

目的別内訳 (その 8)

(単位：千円)

区 分	左 の 内 訳		十四 前年度繰上充用金	歳出合計	区 分
	3 市町村たばこ税都道府県交付金				
1 八王子 市	0	0	0	205,650,422	八
2 立 川 市	0	0	0	75,637,291	立
3 武蔵野 市	0	0	0	68,465,219	武
4 三 鷹 市	0	0	0	71,925,617	三
5 青 梅 市	0	0	0	51,015,248	青
6 府 中 市	0	0	0	102,997,593	府
7 昭 島 市	0	0	0	45,182,987	昭
8 調 布 市	0	0	0	92,992,103	調
9 町 田 市	0	0	0	154,324,046	町
10 小金井 市	0	0	0	44,760,300	金
11 小 平 市	0	0	0	65,567,658	平
12 日 野 市	0	0	0	71,606,338	日
13 東村山 市	0	0	0	54,839,669	東
14 国分寺 市	0	0	0	47,124,544	分
15 国 立 市	0	0	0	30,285,200	国
16 福 生 市	0	0	0	24,678,918	福
17 狛 江 市	0	0	0	28,875,637	狛
18 東大和 市	0	0	0	31,933,530	東
19 清 瀬 市	0	0	0	30,979,872	清
20 東久留米市	0	0	0	42,328,829	久
21 武蔵村山市	0	0	0	28,165,643	村
22 多 摩 市	0	0	0	55,961,691	多
23 稲 城 市	0	0	0	33,006,107	稲
24 羽 村 市	0	0	0	22,486,389	羽
25 あきる野市	0	0	0	30,811,696	あ
26 西東京 市	0	0	0	70,780,699	西
市 計	0	0	0	1,582,383,246	市
27 瑞 穂 町	0	0	0	17,030,424	瑞
28 日の出 町	0	0	0	9,053,352	日
29 檜 原 村	0	0	0	3,602,574	檜
30 奥多摩 町	0	0	0	7,093,106	奥
西多摩 計	0	0	0	36,779,456	西
31 大 島 町	0	0	0	9,422,466	大
32 利 島 村	0	0	0	1,263,862	利
33 新 島 村	0	0	0	4,169,082	新
34 神津島 村	0	0	0	2,802,325	神
35 三 宅 村	0	0	0	4,116,573	三
36 御蔵島 村	0	0	0	1,536,770	御
37 八 丈 町	0	0	0	7,377,841	八
38 青ヶ島 村	0	0	0	951,222	青
39 小笠原 村	0	0	0	4,634,792	小
島しよ 計	0	0	0	36,274,933	島
町 村 計	0	0	0	73,054,389	町
市町村 計	0	0	0	1,655,437,635	計

(3) 職員給の状況(その1)

(単位:千円)

区分	議会関係	総務関係	税務関係	民生関係	衛生関係	労働関係	農林水産業関係	区分
1 八王子市	117,955	3,889,052	1,049,278	3,632,631	3,543,864	13,573	145,479	八立
2 立川市	66,800	1,396,500	418,602	1,954,398	472,696	6,375	34,734	武三
3 武蔵野市	79,645	1,681,334	400,740	1,317,055	523,274	18,766	22,586	青
4 三鷹市	94,617	1,465,279	406,180	2,240,261	296,740	24,902	33,046	
5 青梅市	87,679	1,427,030	301,941	630,555	358,530	0	96,004	
6 府中市	99,510	1,632,445	390,983	2,806,273	535,315	8,391	38,035	府昭
7 昭島市	58,986	1,051,801	261,061	634,197	408,891	14,995	18,545	調
8 調布市	96,813	1,803,561	450,085	2,427,532	518,689	32,683	39,809	町
9 町田市	130,630	3,345,405	880,266	2,923,164	2,314,778	11,790	91,247	金
10 小金井市	69,175	898,239	295,484	1,269,789	322,542	0	0	
11 小平市	86,706	1,432,952	377,166	1,892,407	302,340	0	33,510	平
12 日野市	71,357	1,268,832	427,165	2,375,398	461,045	4,776	55,181	日
13 東村山市	61,075	1,215,575	312,220	1,744,470	425,473	0	31,813	東
14 国分寺市	52,040	1,051,457	262,140	1,102,735	442,226	0	29,273	分
15 国立市	44,806	651,042	206,979	1,001,686	204,483	3,264	28,476	国
16 福生市	45,134	691,493	147,506	401,687	197,637	0	29,043	福
17 狛江市	47,189	600,894	185,376	997,291	144,051	0	10,123	狛
18 東大和市	49,238	801,096	201,338	783,799	190,089	0	21,052	東
19 清瀬市	50,353	782,343	169,107	861,279	222,459	0	28,254	清
20 東久留米市	38,629	824,002	271,810	1,248,453	300,490	0	30,015	久
21 武蔵村山市	48,090	658,858	193,543	470,071	169,726	0	14,137	村
22 多摩市	69,979	1,498,722	298,926	1,454,839	368,851	0	29,747	多
23 稲城市	54,375	679,034	205,984	802,046	149,756	0	31,681	稲
24 羽村市	47,348	742,117	151,329	444,997	148,390	0	15,299	羽
25 あきる野市	48,929	801,093	197,532	591,044	245,455	0	51,628	あ
26 西東京市	77,856	1,473,115	424,086	2,476,408	406,433	4,318	28,743	西
市計	1,794,914	33,763,271	8,886,827	38,484,465	13,674,223	143,833	987,460	市
27 瑞穂町	31,193	434,270	112,331	205,420	109,840	0	25,416	瑞
28 日の出町	18,470	258,434	85,426	154,304	49,096	9,334	38,350	日
29 檜原村	15,521	77,938	24,713	32,215	9,105	0	50,686	檜
30 奥多摩町	9,150	146,804	40,493	54,236	62,814	0	53,359	奥
西多摩計	74,334	917,446	262,963	446,175	230,855	9,334	167,811	西
31 大島町	12,490	308,118	34,413	152,667	66,129	0	30,293	大
32 利島村	0	23,306	0	25,652	5,185	17,757	5,594	利
33 新島村	7,064	180,799	16,866	97,446	31,774	8,545	36,058	新
34 神津島村	4,789	83,460	16,856	58,702	34,774	0	10,383	神
35 三宅村	10,972	133,153	23,857	71,374	28,166	0	21,136	三
36 御蔵島村	0	69,231	1,946	4,302	50	0	7,623	御
37 八丈町	20,303	148,471	48,006	190,170	65,543	0	61,386	八
38 青ヶ島村	0	49,875	4,123	21,305	0	0	6,274	青
39 小笠原村	12,260	186,347	24,146	132,055	272,342	0	6,232	小
島計	67,878	1,182,760	170,213	753,673	503,963	26,302	184,979	島
町村計	142,212	2,100,206	433,176	1,199,848	734,818	35,636	352,790	町
市町村計	1,937,126	35,863,477	9,320,003	39,684,313	14,409,041	179,469	1,340,250	計

職 員 給 の 状 況 (そ の 2)

(単位：千円)

区 分	商 工 関 係	土 木 関 係	消 防 関 係	教 育 関 係	合 計	区 分
1 八王子市	252,436	2,562,639	0	3,329,030	18,535,937	八
2 立川市	67,652	754,597	0	1,325,669	6,498,023	立
3 武蔵野市	66,629	700,186	4,026	548,366	5,362,607	武
4 三鷹市	70,822	811,634	0	1,004,000	6,447,481	三
5 青梅市	75,040	662,355	723	897,452	4,537,309	青
6 府中市	99,151	852,187	0	1,277,567	7,739,857	府
7 昭島市	33,367	361,205	9,702	752,548	3,605,298	昭
8 調布市	142,931	981,071	13,866	1,543,398	8,050,438	調
9 町田市	204,317	1,986,692	0	2,719,169	14,607,458	町
10 小金井市	60,304	406,543	0	679,854	4,001,930	金
11 小平市	34,146	615,739	4,121	1,185,206	5,964,293	平
12 日野市	177,868	704,975	1,745	1,254,684	6,803,026	日
13 東村山市	25,099	397,675	2,019	913,718	5,129,137	東
14 国分寺市	32,214	639,154	0	739,856	4,351,095	分
15 国立市	20,538	369,986	3,366	395,795	2,930,421	国
16 福生市	41,369	263,878	0	524,219	2,341,966	福
17 狛江市	38,087	329,965	0	413,523	2,766,499	狛
18 東大和市	40,375	289,635	7,584	460,139	2,844,345	東
19 清瀬市	12,146	139,495	0	425,883	2,691,319	清
20 東久留米市	26,346	352,196	28,614	416,430	3,536,985	久
21 武蔵村山市	66,429	225,492	821	428,080	2,275,247	村
22 多摩市	83,688	549,123	7,223	1,077,520	5,438,618	多
23 稲城市	48,383	383,855	720,470	430,844	3,506,428	稲
24 羽村市	76,172	248,332	0	329,918	2,203,902	羽
25 あきる野市	101,843	235,455	0	455,684	2,728,663	あ
26 西東京市	37,504	537,203	970	894,237	6,360,873	西
市 計	1,934,856	16,361,267	805,250	24,422,789	141,259,155	市
27 瑞穂町	20,761	149,180	18,056	222,605	1,329,072	瑞
28 日の出町	31,495	82,679	0	188,753	916,341	日
29 檜原村	16,362	14,070	0	35,356	275,966	檜
30 奥多摩町	42,279	78,263	8,054	79,867	575,319	奥
西多摩 計	110,897	324,192	26,110	526,581	3,096,698	西
31 大島町	63,431	31,463	126,994	56,203	882,201	大
32 利島村	15,705	14,808	0	8,500	116,507	利
33 新島村	13,769	32,173	9,149	42,373	476,016	新
34 神津島村	26,836	31,757	15,650	31,974	315,181	神
35 三宅村	12,835	22,525	71,711	30,972	426,701	三
36 御蔵島村	1,582	8,911	51	3,726	97,422	御
37 八丈町	27,571	25,085	156,888	71,221	814,644	八
38 青ヶ島村	2,607	5,970	291	10,422	100,867	青
39 小笠原村	23,401	36,085	0	23,696	716,564	小
島しょ 計	187,737	208,777	380,734	279,087	3,946,103	島
町 村 計	298,634	532,969	406,844	805,668	7,042,801	町
市町村 計	2,233,490	16,894,236	1,212,094	25,228,457	148,301,956	計

(4) 積立金の状況(団体別)(その1)

(単位:千円)

区分	1 財政調整基金						2 減債基金						区分
	平成30年度	令和元年度				平成30年度	令和元年度				調整額 (E)	令和元年度末現在高 (A)+(B)-(C)+ (D)+(E) (F)	
	末現在高 (A)	歳出決算額 (B)	取崩し額 (C)	歳計剰余金処分 によるもの(D)	調整額 (E)	末現在高 (A)	歳出決算額 (B)	取崩し額 (C)	歳計剰余金処分 によるもの(D)				
1 八王子市	10,440,592	1,218,220	1,000,000	0	0	10,658,812	3,738	1	0	0	0	3,739	八立
2 立川市	10,544,916	3,454	0	0	0	10,548,370	0	0	0	0	0	0	0
3 武蔵野市	6,104,310	488	0	0	0	6,104,798	0	0	0	0	0	0	武
4 三鷹市	4,499,823	28,590	200,000	0	0	4,328,413	0	0	0	0	0	0	三
5 青梅市	3,678,555	419,514	550,000	0	0	3,548,069	0	0	0	0	0	0	青
6 府中市	8,000,000	7,000	283,000	283,000	0	8,007,000	0	0	0	0	0	0	府
7 昭島市	4,656,110	484,172	0	0	1	5,140,283	0	0	0	0	0	0	昭
8 調布市	3,600,676	1,980,713	641,500	0	0	4,939,889	43,494	12	0	0	0	43,506	調
9 町田市	9,523,610	2,710,446	4,357,912	0	0	7,876,144	0	0	0	0	0	0	町
10 小金井市	3,033,872	1,610,115	1,030,000	0	0	3,613,987	0	0	0	0	0	0	金
11 小平市	3,017,362	994,048	1,110,000	0	0	2,901,410	4,800	1	0	0	0	4,801	平
12 日野市	4,270,827	799,709	1,182,768	0	0	3,887,768	327,243	22	0	0	-1	327,264	日
13 東村山市	4,156,673	78	1,389,814	1,000,000	0	3,766,937	18,297	1	0	0	0	18,298	東
14 国分寺市	4,943,501	652,505	682,942	0	0	4,913,064	2,858	0	0	0	0	2,858	分
15 国立市	2,272,857	309,098	589,000	0	0	1,992,955	0	0	0	0	0	0	国
16 福生市	2,495,184	216,792	200,000	0	0	2,511,976	0	0	0	0	0	0	福
17 狛江市	1,866,170	349,593	350,000	0	0	1,865,763	473	1	0	0	0	474	狛
18 東大和市	2,461,958	736,763	1,074,070	0	0	2,124,651	856,112	100,084	0	0	0	956,196	東
19 清瀬市	1,503,376	425,743	438,764	0	0	1,490,355	609	0	0	0	0	609	清
20 東久留米市	3,497,222	919,070	1,393,056	0	0	3,023,236	322	0	0	0	0	322	久
21 武蔵村山市	1,555,170	410,001	428,395	0	0	1,536,776	0	0	0	0	0	0	村
22 多摩市	4,003,069	1,151,126	1,597,000	0	0	3,557,195	0	0	0	0	0	0	多
23 稲城市	2,739,277	78,563	3,169	0	0	2,814,671	0	0	0	0	0	0	稲
24 羽村市	1,263,807	324,815	642,218	0	0	946,404	2,184	1	0	0	0	2,185	羽
25 あきる野市	1,674,663	40	329,641	0	0	1,345,062	0	0	0	0	0	0	あ
26 西東京市	3,008,378	819,269	800,000	0	0	3,027,647	0	0	0	0	0	0	西
市計	108,811,958	16,649,925	20,273,249	1,283,000	1	106,471,635	1,260,130	100,123	0	0	-1	1,360,252	市
27 瑞穂町	1,991,600	128,179	640,000	0	0	1,479,779	0	0	0	0	0	0	瑞
28 日の出町	1,483,819	311,591	0	0	0	1,795,410	162,840	68	0	0	0	162,908	日
29 檜原村	2,511,409	1,153	81,614	0	0	2,430,948	74,590	34	0	0	0	74,624	檜
30 奥多摩町	1,414,892	78,011	0	0	0	1,492,903	1,099,226	9,522	100,000	0	0	1,008,748	奥
西多摩計	7,401,720	518,934	721,614	0	0	7,199,040	1,336,656	9,624	100,000	0	0	1,246,280	西
31 大島町	365,228	4,037	100,000	0	0	269,265	242,733	100,024	100,000	0	0	242,757	大
32 利島村	750,693	94,196	0	0	0	844,889	95,117	14	0	0	1	95,132	利
33 新島村	419,959	70,084	180,000	0	0	310,043	191,411	38	0	0	0	191,449	新
34 神津島村	565,600	44,250	0	0	0	609,850	253,830	15,050	0	0	0	268,880	神
35 三宅村	423,926	71,178	66,547	0	0	428,557	274,372	130	0	0	0	274,502	三
36 御蔵島村	1,179,439	507,653	183,000	0	0	1,504,092	20,719	100	0	0	0	20,819	御
37 八丈町	1,304,000	0	0	0	0	1,304,000	211,500	0	0	0	0	211,500	八
38 青ヶ島村	817,227	175,076	0	0	0	992,303	2,122	0	0	0	0	2,122	青
39 小笠原村	918,373	53,824	0	0	0	972,197	303,333	111,208	0	0	0	414,541	小
島しょ計	6,744,445	1,020,298	529,547	0	0	7,235,196	1,595,137	226,564	100,000	0	1	1,721,702	島
町村計	14,146,165	1,539,232	1,251,161	0	0	14,434,236	2,931,793	236,188	200,000	0	1	2,967,982	町
市町村計	122,958,123	18,189,157	21,524,410	1,283,000	1	120,905,871	4,191,923	336,311	200,000	0	0	4,328,234	計

積立金の状況(団体別)(その2)

(単位:千円)

区分	3 その他特定目的基金						合 計						区分		
	令和元年度			調整額 (E)	令和元年度末現在高			令和元年度			調整額 (E)	令和元年度末現在高			
	平成30年度 末現在高 (A)	歳出決算額 (B)	取崩し額 (C)		歳計剰余金処分 によるもの(D)	(A)+(B)-(C)+ (D)+(E) (F)	平成30年度 末現在高 (A)	歳出決算額 (B)	取崩し額 (C)	歳計剰余金処分 によるもの(D)		(A)+(B)-(C)+ (D)+(E) (F)			
1 八王子市	11,881,618	2,052,901	1,340,950	0	0	12,593,569	22,325,948	3,271,122	2,340,950	0	0	23,256,120	八立		
2 立川市	12,932,666	2,372,972	155,499	0	0	15,150,139	23,477,582	2,376,426	155,499	0	0	25,698,509	武三		
3 武蔵野市	37,138,632	4,046,797	2,217,117	0	0	38,968,312	43,242,942	4,047,285	2,217,117	0	0	45,073,110	青		
4 三鷹市	10,111,876	2,470,223	2,643,737	0	0	9,938,362	14,611,699	2,498,813	2,843,737	0	0	14,266,775			
5 青梅市	3,189,532	512,884	478,945	0	0	3,223,471	6,868,087	932,398	1,028,945	0	0	6,771,540			
6 府中市	42,748,197	6,938,162	1,530,962	352,086	0	48,507,483	50,748,197	6,945,162	1,813,962	635,086	0	56,514,483	府		
7 昭島市	6,286,746	1,726,323	1,064,221	0	-1	6,948,847	10,942,856	2,210,495	1,064,221	0	0	12,089,130	昭		
8 調布市	13,252,194	1,755,451	1,825,518	0	0	13,182,127	16,896,364	3,736,176	2,467,018	0	0	18,165,522	調		
9 町田市	12,068,291	1,172,860	2,050,421	0	0	11,190,730	21,591,901	3,883,306	6,408,333	0	0	19,066,874	町		
10 小金井市	5,274,304	418,245	849,383	0	0	4,843,166	8,308,176	2,028,360	1,879,383	0	0	8,457,153	金		
11 小平市	7,665,296	1,224,374	730,732	0	0	8,158,938	10,687,458	2,218,423	1,840,732	0	0	11,065,149	平		
12 日野市	9,677,018	1,745,828	3,238,589	0	2	8,184,259	14,275,088	2,545,559	4,421,357	0	1	12,399,291	日		
13 東村山市	5,432,279	595,593	485,923	0	0	5,541,949	9,607,249	595,672	1,875,737	1,000,000	0	9,327,184	東		
14 国分寺市	6,894,347	1,017,469	570,000	0	0	7,341,816	11,840,706	1,669,974	1,252,942	0	0	12,257,738	分		
15 国立市	3,629,097	327,376	241,821	0	0	3,714,652	5,901,954	636,474	830,821	0	0	5,707,607	国		
16 福生市	5,883,967	268,740	820,874	0	1	5,331,834	8,379,151	485,532	1,020,874	0	1	7,843,810	福		
17 狛江市	2,288,242	382,322	0	0	0	2,670,564	4,154,885	731,916	350,000	0	0	4,536,801	狛		
18 東大和市	1,729,800	369,548	0	0	0	2,099,348	5,047,870	1,206,395	1,074,070	0	0	5,180,195	東		
19 清瀬市	3,034,041	542,049	523,878	0	0	3,052,212	4,538,026	967,792	962,642	0	0	4,543,176	清		
20 東久留米市	2,301,828	688,816	254,662	0	0	2,735,982	5,799,372	1,607,886	1,647,718	0	0	5,759,540	久		
21 武蔵村山市	3,167,132	397,204	332,436	0	0	3,231,900	4,722,302	807,205	760,831	0	0	4,768,676	村		
22 多摩市	15,143,796	681,723	685,165	0	0	15,140,354	19,146,865	1,832,849	2,282,165	0	0	18,697,549	多		
23 稲城市	2,524,629	136,701	17,419	0	0	2,643,911	5,263,906	215,264	20,588	0	0	5,458,582	稲		
24 羽村市	1,471,942	118,243	867,226	0	0	722,959	2,737,933	443,059	1,509,444	0	0	1,671,548	羽		
25 あきる野市	1,520,693	400,557	224,698	0	0	1,696,552	3,195,356	400,597	554,339	0	0	3,041,614	あ		
26 西東京市	4,059,970	1,789,518	694,982	100	0	5,154,606	7,068,348	2,608,787	1,494,982	100	0	8,182,253	西		
市 計	231,308,133	34,152,879	23,845,158	352,186	2	241,968,042	341,380,221	50,902,927	44,118,407	1,635,186	2	349,799,929	市		
27 瑞穂町	4,866,230	427,042	1,176,429	0	0	4,116,843	6,857,830	555,221	1,816,429	0	0	5,596,622	瑞		
28 日の出町	424,240	130,725	0	0	0	554,965	2,070,899	442,384	0	0	0	2,513,283	日		
29 檜原村	2,592,825	129,415	107,500	0	0	2,614,740	5,178,824	130,602	189,114	0	0	5,120,312	檜		
30 奥多摩町	1,896,433	422,774	215,400	0	0	2,103,807	4,410,551	510,307	315,400	0	0	4,605,458	奥		
西多摩 計	9,779,728	1,109,956	1,499,329	0	0	9,390,355	18,518,104	1,638,514	2,320,943	0	0	17,835,675	西		
31 大島町	1,345,474	247,220	346,067	0	0	1,246,627	1,953,435	351,281	546,067	0	0	1,758,649	大		
32 利島村	79,731	36,843	0	0	0	116,574	925,541	131,053	0	0	1	1,056,595	利		
33 新島村	1,732,747	68,742	153,332	0	0	1,648,157	2,344,117	138,864	333,332	0	0	2,149,649	新		
34 神津島村	372,538	45,150	44,649	0	0	373,039	1,191,968	104,450	44,649	0	0	1,251,769	神		
35 三宅村	1,686,480	2,164	156,847	0	0	1,531,797	2,384,778	73,472	223,394	0	0	2,234,856	三		
36 御蔵島村	1,052,890	1,948	50,000	0	0	1,004,838	2,253,048	509,701	233,000	0	0	2,529,749	御		
37 八丈町	1,856,550	161,000	50,000	0	0	1,967,550	3,372,050	161,000	50,000	0	0	3,483,050	八		
38 青ヶ島村	558,025	51	0	0	0	558,076	1,377,374	175,127	0	0	0	1,552,501	青		
39 小笠原村	1,172,329	137,891	142,682	0	1	1,167,539	2,394,035	302,923	142,682	0	1	2,554,277	小		
島しょ 計	9,856,764	701,009	943,577	0	1	9,614,197	18,196,346	1,947,871	1,573,124	0	2	18,571,095	島		
町 村 計	19,636,492	1,810,965	2,442,906	0	1	19,004,552	36,714,450	3,586,385	3,894,067	0	2	36,406,770	町		
市町村 計	250,944,625	35,963,844	26,288,064	352,186	3	260,972,594	378,094,671	54,489,312	48,012,474	1,635,186	4	386,206,699	計		

(5) 貸付金・投資及び出資金の状況 (団体別)

(単位：千円)

区 分	貸 付 金					投 資 及 び 出 資 金					区 分
	平成30年度末残高 (A)	令和元年度歳出決算額 (B)	回収元金 (C)	調 整 額 (D)	令和元年度末残高 (A)+(B)-(C)+(D)	平成30年度末残高 (A)	令和元年度歳出決算額 (B)	回収元金 (C)	調 整 額 (D)	令和元年度末残高 (A)+(B)-(C)+(D)	
1 八王子 市	2,571,138	123,976	119,711	0	2,575,403	1,207,834	0	55	-2,991	1,204,788	八
2 立 川 市	1,685,538	40,518	55,717	-60	1,670,279	1,277,975	0	0	0	1,277,975	立
3 武蔵野 市	2,217,449	7,604	32,631	-2	2,192,420	2,208,481	0	0	0	2,208,481	武
4 三 鷹 市	0	10,000	10,000	0	0	1,248,106	0	27,500	0	1,220,606	三
5 青 梅 市	0	41,000	41,000	0	0	1,704,707	64,284	0	0	1,768,991	青
6 府 中 市	292,610	33,992	48,873	0	277,729	1,487,584	0	0	0	1,487,584	府
7 昭 島 市	0	0	0	0	0	122,936	0	0	0	122,936	昭
8 調 布 市	186,028	7,690	27,397	-1,603	164,718	1,279,755	0	0	0	1,279,755	調
9 町 田 市	45,262	0	5,199	-685	39,378	2,495,777	0	0	-1,110	2,494,667	町
10 小金井 市	525	85	85	-85	440	394,242	0	0	0	394,242	金
11 小 平 市	0	0	0	0	0	2,794,895	0	0	0	2,794,895	平
12 日 野 市	1,683,372	2,500	48,103	0	1,637,769	7,661,414	50,000	0	0	7,711,414	日
13 東村山 市	0	15,000	15,000	0	0	877,772	0	0	0	877,772	東
14 国分寺 市	688,340	24,892	22,790	0	690,442	62,904	0	0	0	62,904	国
15 国 立 市	0	25,000	25,000	0	0	320,978	3,000	0	0	323,978	国
16 福 生 市	6,000	0	0	0	6,000	15,627	154,052	0	0	169,679	福
17 狛 江 市	791	0	220	0	571	20,151	0	0	0	20,151	狛
18 東大和 市	1,526,000	26,000	26,000	0	1,526,000	810,430	0	0	0	810,430	東
19 清 瀬 市	21,990	17,333	10,065	0	29,258	2,146,485	21,543	0	0	2,168,028	清
20 東久留米 市	237	174	85	0	326	940,093	0	0	0	940,093	東
21 武蔵村山 市	60,348	5,000	65,348	0	0	18,091	0	0	0	18,091	村
22 多 摩 市	1,500,000	0	0	0	1,500,000	524,262	0	0	0	524,262	多
23 稲 城 市	0	0	0	0	0	338,076	0	0	0	338,076	稲
24 羽 村 市	0	0	0	0	0	59,950	0	0	0	59,950	羽
25 あきる野 市	3,402	26,080	26,109	0	3,373	96,509	0	0	0	96,509	あ
26 西東京 市	14,291	1,730	2,528	0	13,493	987,327	63,854	0	0	1,051,181	西
市 計	12,503,321	408,574	581,861	-2,435	12,327,599	31,102,361	356,733	27,555	-4,101	31,427,438	市
27 瑞 穂 町	0	0	0	0	0	17,242	0	0	0	17,242	瑞
28 日の出 町	0	4,000	4,000	0	0	20,135	0	0	0	20,135	日
29 檜 原 村	0	0	0	0	0	121,137	0	0	0	121,137	檜
30 奥多摩 町	8,211	5,305	1,078	0	12,438	891,123	7,000	0	-15,000	883,123	奥
西多摩 計	8,211	9,305	5,078	0	12,438	1,049,637	7,000	0	-15,000	1,041,637	西
31 大 島 町	270,015	30,020	28,057	0	271,978	539,874	0	0	0	539,874	大
32 利 島 村	0	0	0	0	0	272,887	0	0	0	272,887	利
33 新 島 村	303,641	20,640	28,226	0	296,055	287,225	0	0	0	287,225	新
34 神津島 村	66,353	13,668	6,019	0	74,002	283,136	0	0	0	283,136	神
35 三 宅 村	295,158	7,200	737	-4,866	296,755	410,678	0	0	0	410,678	三
36 御蔵島 村	18,111	360	0	0	18,471	251,149	0	0	0	251,149	御
37 八 丈 町	0	26,200	26,200	0	0	473,694	0	0	0	473,694	八
38 青ヶ島 村	0	0	0	0	0	272,815	0	0	0	272,815	青
39 小笠原 村	43,638	3,600	3,236	0	44,002	314,796	0	0	0	314,796	小
島しよ 計	996,916	101,688	92,475	-4,866	1,001,263	3,106,254	0	0	0	3,106,254	島
町 村 計	1,005,127	110,993	97,553	-4,866	1,013,701	4,155,891	7,000	0	-15,000	4,147,891	町
市町村 計	13,508,448	519,567	679,414	-7,301	13,341,300	35,258,252	363,733	27,555	-19,101	35,575,329	市

(6) 地方債現在高の状況(団体別) (1)
(1) 年度推移

(単位:千円)

区分	平成30年度末残高 (A)	令和元年度発行額 (B)	令和元年度元利償還金			(D) の財源内訳		差引現在高 (A)+(B)-(C) (E)	区分
			元金 (C)	利子	計 (D)	特定財源	一般財源等		
1 八王子市	127,786,740	17,804,400	11,198,854	804,197	12,003,051	1,295,433	10,707,618	134,392,286	八立
2 立川市	24,708,165	2,364,500	3,549,066	132,943	3,682,009	42,963	3,639,046	23,523,599	三青
3 武蔵野市	14,285,458	491,400	1,538,194	132,067	1,670,261	12,500	1,657,761	13,238,664	武三
4 三鷹市	39,478,659	1,705,900	4,875,612	282,645	5,158,257	25,836	5,132,421	36,308,947	青三
5 青梅市	34,075,079	2,432,451	2,877,469	180,229	3,057,698	6,016	3,051,682	33,630,061	三青
6 府中市	42,279,488	1,974,100	3,815,839	244,888	4,060,727	404,755	3,655,972	40,437,749	府昭
7 昭島市	20,288,091	1,316,500	2,003,197	122,204	2,125,401	0	2,125,401	19,601,394	昭調
8 調布市	40,580,660	3,276,200	3,128,227	265,694	3,393,921	11,000	3,382,921	40,728,633	調町
9 町田市	75,485,197	10,913,200	6,448,796	476,522	6,925,318	0	6,925,318	79,949,601	町金
10 小金井市	21,510,530	1,342,200	2,217,101	157,860	2,374,961	0	2,374,961	20,635,629	金
11 小平市	26,449,459	2,478,062	3,365,545	127,894	3,493,439	0	3,493,439	25,561,976	平日
12 日野市	34,446,880	4,470,682	3,023,773	214,009	3,237,782	46,560	3,191,222	35,893,789	日東
13 東村山市	41,012,418	3,221,376	3,736,151	258,703	3,994,854	0	3,994,854	40,497,643	東分
14 国分寺市	19,384,933	2,193,300	1,798,880	121,436	1,920,316	6,223	1,914,093	19,779,353	分国
15 国立市	13,601,162	963,300	1,481,979	68,872	1,550,851	0	1,550,851	13,082,483	国
16 福生市	7,046,765	667,500	719,949	38,443	758,392	33,084	725,308	6,994,316	福
17 狛江市	19,502,833	1,511,100	1,672,760	124,598	1,797,358	0	1,797,358	19,341,173	狛
18 東大和市	20,568,724	1,412,850	1,501,205	117,223	1,618,428	0	1,618,428	20,480,369	東
19 清瀬市	19,522,249	2,129,000	1,765,220	111,752	1,876,972	27,632	1,849,340	19,886,029	清
20 東久留米市	24,713,720	2,323,424	2,120,036	149,735	2,269,771	0	2,269,771	24,917,108	久
21 武蔵村山市	14,794,265	1,082,900	1,171,472	72,610	1,244,082	58,348	1,185,734	14,705,693	村
22 多摩市	14,024,838	2,004,600	1,950,247	99,889	2,050,136	104,689	1,945,447	14,079,191	多
23 稲城市	24,123,210	1,712,690	1,809,681	132,581	1,942,262	71,047	1,871,215	24,026,219	稲
24 羽村市	10,445,470	730,400	928,020	70,016	998,036	0	998,036	10,247,850	羽
25 あきる野市	25,257,288	1,953,628	2,334,622	160,587	2,495,209	62,518	2,432,691	24,876,294	あ
26 西東京市	56,429,231	3,661,861	5,285,037	277,814	5,562,851	122,627	5,440,224	54,806,055	西
市計	811,801,512	76,137,524	76,316,932	4,945,411	81,262,343	2,331,231	78,931,112	811,622,104	市
27 瑞穂町	6,814,359	1,576,100	465,699	32,686	498,385	0	498,385	7,924,760	瑞
28 日の出町	5,879,066	419,213	505,355	43,352	548,707	24,263	524,444	5,792,924	日
29 檜原村	1,036,122	38,867	92,053	4,534	96,587	0	96,587	982,936	檜
30 奥多摩町	2,182,075	90,603	202,251	11,752	214,003	943	213,060	2,070,427	奥
西多摩計	15,911,622	2,124,783	1,265,358	92,324	1,357,682	25,206	1,332,476	16,771,047	西
31 大島町	9,541,163	1,198,432	785,008	40,979	825,987	40,693	785,294	9,954,587	大
32 利島村	522,144	9,009	40,210	1,590	41,800	5,655	36,145	490,943	利
33 新島村	2,786,108	230,972	246,108	11,250	257,358	10,382	246,976	2,770,972	新
34 神津島村	1,183,384	50,000	123,667	3,393	127,060	0	127,060	1,109,717	神
35 三宅村	3,080,981	514,251	232,163	9,836	241,999	0	241,999	3,363,069	三
36 御蔵島村	707,845	9,000	53,317	3,551	56,868	2,064	54,804	663,528	御
37 八丈町	6,822,030	329,143	697,639	38,422	736,061	80,225	655,836	6,453,534	八
38 青ヶ島村	125,067	0	18,162	1,398	19,560	0	19,560	106,905	青
39 小笠原村	2,236,698	295,400	278,597	12,521	291,118	0	291,118	2,253,501	小
島計	27,005,420	2,636,207	2,474,871	122,940	2,597,811	139,019	2,458,792	27,166,756	島
町村計	42,917,042	4,760,990	3,740,229	215,264	3,955,493	164,225	3,791,268	43,937,803	町
市町村計	854,718,554	80,898,514	80,057,161	5,160,675	85,217,836	2,495,456	82,722,380	855,559,907	市

地方債現在高の状況(団体別)
(2) 借入先別

(単位:千円)

区分	令和元年度 末現在高 (E)	Eの内訳													区分					
		1 財政融資資金	うち旧資金		2 旧郵政公社資金	3 地方公共団体 金融機構資金		4 国の予算貸 付・政府関係 機関貸付	5 ゆうちょ 銀行	6 市中銀行	7 その他の 金融機関	8 かんぽ 生命保険	9 保険会社等	11 市場公募債		12 共済等	14 その他			
			うち旧資金	うち旧還元融資資金		(1)旧郵便貯金 資金	(2)旧簡易生命 保険資金											うち旧公営企業 金融公庫資金		
1 八王子市	134,392,286	73,676,165	167,982	0	6,004,216	76,545	5,927,671	15,446,289	441,025	0	0	0	0	0	0	3,377,543	35,888,073	八立		
2 立川市	23,523,599	5,955,938	35,634	0	687,532	0	687,532	1,946,539	0	0	0	0	0	0	0	4,341,242	10,533,028	武三		
3 武蔵野市	13,238,664	5,459,950	0	0	1,602,247	10,642	1,591,605	340,000	0	0	0	0	0	0	0	2,030,122	3,806,345	青		
4 三鷹市	36,308,947	9,585,595	0	0	1,545,805	481,127	1,064,678	1,436,034	0	0	0	0	6,286,856	0	0	1,137,352	16,302,417			
5 青梅市	33,630,061	13,714,242	17,702	0	1,441,843	1,069,216	372,627	11,908,141	11,908,141	0	0	0	0	0	0	3,082,584	2,441,608			
6 府中市	40,437,749	7,068,209	116,408	0	1,608,629	952,674	655,955	337,343	0	0	0	0	2,734,100	2,464,500	0	0	3,944,808	22,280,160	府昭	
7 昭島市	19,601,394	11,162,025	192,720	0	1,072,639	673,662	398,977	582,228	582,228	0	0	0	45,659	60,631	0	0	340,951	6,337,261	調	
8 調布市	40,728,633	5,487,587	197,260	0	1,614,148	505,517	1,108,631	1,005,780	1,005,780	66,000	0	0	142,860	0	0	0	734,028	31,678,230	町	
9 町田市	79,949,601	47,622,758	493,250	0	2,231,636	40,135	2,191,501	4,450,121	0	0	0	0	4,989,822	376,900	0	0	5,063,019	15,215,345	金	
10 小金井市	20,635,629	8,560,455	0	0	1,213,793	658,964	554,829	1,030,700	1,030,700	3,824	0	0	248,675	0	0	0	1,184,400	8,393,782		
11 小平市	25,561,976	10,799,444	0	0	1,670,352	669,312	1,001,040	5,729,069	0	0	0	0	474,300	52,349	0	0	2,885,581	3,950,881	平日	
12 日野市	35,893,789	10,861,097	24,031	0	1,572,759	927,759	645,000	5,784,001	655,193	0	0	0	784,799	217,615	0	0	385,150	16,288,368	東	
13 東村山市	40,497,643	14,827,372	161,469	0	960,840	569,695	391,145	15,725,308	461,695	7,160	0	0	946,382	1,508,594	0	0	2,643,420	3,878,567	村	
14 国分寺市	19,779,353	3,888,967	0	0	1,275,530	689,181	586,349	522,362	108,389	0	0	0	148,000	1,599,358	0	0	5,712,652	6,632,484	分	
15 国立市	13,082,483	1,255,725	12,982	0	274,037	4,437	269,600	639,995	0	0	0	0	0	2,677,651	0	0	4,105,901	4,129,174	国	
16 福生市	6,994,316	3,670,173	16,429	0	696,017	398,348	297,669	1,394,107	26,998	0	0	0	52,572	0	0	0	181,152	1,000,295	福	
17 狛江市	19,341,173	8,270,262	0	0	776,350	240,881	535,469	7,712,243	898,160	0	0	0	442,957	0	0	0	710,330	1,429,031	狛	
18 東大和市	20,480,369	6,352,022	931	0	394,692	186,157	208,535	9,069,963	93,819	0	0	0	1,530,974	0	0	0	95,764	3,036,954	東	
19 清瀬市	19,886,029	7,808,920	52,300	0	587,276	280,804	306,472	6,666,268	136,542	0	0	0	821,820	152,235	0	0	2,152,643	1,696,867	清	
20 東久留米市	24,917,108	12,143,115	259,823	0	611,965	327,455	284,510	8,330,953	278,910	0	0	0	0	776,932	0	0	1,323,609	1,730,534	東	
21 武蔵村山市	14,705,693	7,535,266	0	0	614,143	306,583	307,560	4,991,063	0	0	0	0	202,649	1,456	0	0	96,819	1,264,297	村	
22 多摩市	14,079,191	5,318,199	0	0	1,411,349	476,233	935,116	2,061,624	0	0	0	0	74,918	0	0	0	318,314	4,894,787	多	
23 稲城市	24,026,219	13,554,838	124,150	0	871,315	565,587	305,728	3,197,785	3,197,785	0	0	0	299,402	0	0	0	2,577,887	3,524,992	稲	
24 羽村町	10,247,850	4,091,410	0	0	484,531	200,622	283,909	2,106,238	0	0	0	0	0	20,582	0	0	428,969	3,116,120	羽	
25 あきる野市	24,876,294	7,355,314	9,720	0	577,279	380,177	197,102	9,462,494	0	0	0	0	1,433,504	452,072	0	44,292	0	385,333	5,166,006	あ
26 西東京市	54,806,055	22,312,022	0	0	1,636,427	1,075,934	560,493	18,381,608	0	0	0	0	505,203	140,500	0	0	5,340,628	6,489,667	西	
市計	811,622,104	328,337,070	1,882,791	0	33,437,350	11,767,647	21,669,703	140,258,256	20,825,365	76,984	0	0	22,236,613	11,546,065	0	44,292	0	54,580,201	221,105,273	市
27 瑞穂町	7,924,760	2,793,281	0	0	318,584	237,348	81,236	5,136	5,136	0	0	0	0	0	0	0	0	0	4,807,759	瑞
28 日の出町	5,792,924	3,407,099	0	0	233,619	195,285	38,334	668,938	39,988	0	0	0	0	320,438	0	0	0	4,118	1,158,712	日
29 檜原村	982,936	874,557	0	0	82,315	79,066	3,249	0	0	0	0	0	26,064	0	0	0	0	0	0	檜
30 奥多摩町	2,070,427	1,736,595	0	0	106,336	96,253	10,083	0	0	0	0	0	0	111,973	0	0	0	0	115,523	奥
西多摩計	16,771,047	8,811,532	0	0	740,854	607,952	132,902	674,074	45,124	0	0	0	26,064	432,411	0	0	0	4,118	6,081,994	西
31 大島町	9,954,587	7,632,237	0	0	146,015	130,852	15,163	498,000	0	0	0	0	0	0	0	0	0	118,765	1,559,570	大
32 利島村	490,943	415,017	1,583	0	18,616	18,616	0	31,096	0	0	0	0	0	0	0	0	0	0	26,214	利
33 新島村	2,770,972	2,613,564	0	0	77,174	70,222	6,952	0	0	0	0	0	0	73,593	0	0	0	0	6,641	新
34 神津島村	1,109,717	1,019,413	13,226	0	54,501	50,480	4,021	0	0	0	0	0	0	15,803	0	0	0	0	20,000	神
35 三宅村	3,363,069	2,448,995	0	0	59,935	56,102	3,833	644,413	0	0	0	0	126,065	0	0	0	0	0	83,661	三
36 御蔵島村	663,528	332,455	74,484	0	23,491	23,491	0	293,130	0	0	0	0	2,812	0	0	0	0	0	11,640	御
37 八丈町	6,453,534	4,178,297	51,125	21,811	148,020	133,823	14,197	399,060	0	0	0	0	0	19,882	0	0	0	228,677	1,479,598	八
38 青ヶ島村	106,905	84,007	1	0	20,167	19,658	509	0	0	0	0	0	0	0	0	0	0	0	2,731	青
39 小笠原村	2,253,501	2,070,513	0	0	0	0	0	0	0	0	0	0	0	0	0	0	0	0	182,988	小
島しょ計	27,166,756	20,794,498	140,419	21,811	547,919	503,244	44,675	1,865,699	0	0	0	0	128,877	109,278	0	0	0	347,442	3,373,043	島
町村計	43,937,803	29,606,030	140,419	21,811	1,288,773	1,111,196	177,577	2,539,773	45,124	0	0	0	154,941	541,689	0	0	0	351,560	9,455,037	町
市町村計	855,559,907	357,943,100	2,023,210	21,811	34,726,123	12,878,843	21,847,280	142,798,029	20,870,489	76,984	0	0	22,391,554	12,087,754	0	44,292	0	54,931,761	230,560,310	計

地方債現在高の状況(団体別)
(3) 目的別(その1)

(単位:千円)

区分	令和元年度 末現在高 (E)	E の内訳											区分			
		1 公共事業等債	2 防災・減災・国土強靱化 緊急対策事業債	3 公営住宅 建設事業債	4 災害復旧 事業債	(1) 単独災害 復旧事業債	(2) 補助災害 復旧事業債	5 (旧)緊急 防災・減災 事業債	(1) 補助・ 直轄事業	(2) 継ぎ足し 単独事業	(3) 緊急防災・減災 事業計画に基づく 単独事業	6 全国防災 事業債		7 教育・福祉 施設等整備 事業債	(1) 学校教育 施設等整備 事業債	(2) 社会福祉 施設整備 事業債
1 八王子市	134,392,286	2,452,368	0	1,696,553	540,000	484,000	56,000	727,881	564,766	163,115	0	360,654	30,778,708	19,436,115	1,695,592	八立
2 立川市	23,523,599	276,665	0	359,725	0	0	0	0	0	0	0	11,881	5,762,624	5,071,934	309,307	立武
3 武蔵野市	13,238,664	1,815,273	0	196,149	0	0	0	0	0	0	0	0	2,289,393	670,643	0	武三
4 三鷹市	36,308,947	2,203,206	0	150,300	0	0	0	328,559	137,100	191,459	0	25,552	4,209,382	3,191,465	1,017,917	青
5 青梅市	33,630,061	348,597	0	547,518	230,692	175,501	55,191	188,395	71,815	64,880	51,700	39,114	2,026,165	1,575,850	18,044	青
6 府中市	40,437,749	16,032	0	657,483	0	0	0	6,033	4,276	1,757	0	0	7,222,404	6,875,112	165,721	府昭
7 昭島市	19,601,394	51,184	0	43,027	20,700	0	20,700	38,545	38,545	0	0	94,975	1,506,819	697,883	4,209	昭
8 調布市	40,728,633	677,908	0	273,896	0	0	0	0	0	0	0	0	1,506,086	564,099	197,987	調
9 町田市	79,949,601	2,397,080	898,000	612,354	27,000	17,000	10,000	0	0	0	0	215,274	17,324,738	9,559,970	2,239,565	町金
10 小金井市	1,530,549	1,530,549	0	0	0	0	0	0	0	0	0	0	2,726,119	376,140	702,297	町
11 小平市	25,561,976	286,099	0	0	0	0	0	20,037	0	0	20,037	0	3,184,024	1,842,965	460,024	平
12 日野市	35,893,789	386,745	550,900	729,292	0	0	0	0	0	0	0	95,796	3,690,586	2,082,503	154,883	日
13 東村山市	40,497,643	1,762,767	0	0	0	0	0	617,045	361,994	255,051	0	243,395	3,141,566	1,502,267	157,725	東
14 国分寺市	19,779,353	2,090,209	42,600	0	0	0	0	0	0	0	0	18,407	3,281,647	2,437,424	743,765	分
15 国立市	13,082,483	300,051	0	0	0	0	0	46,788	17,675	7,240	21,873	121,800	1,196,598	913,811	282,787	国
16 福生市	6,994,316	138,200	0	443,677	9,600	9,600	0	0	0	0	0	76,324	269,927	141,472	0	福
17 狛江市	19,341,173	177,499	0	0	0	0	0	139,343	37,004	58,366	43,973	11,261	2,760,191	1,924,489	761,795	狛
18 東大和市	20,480,369	188,189	0	0	15,000	12,200	2,800	123,738	28,179	95,559	0	218,252	648,970	633,262	15,708	東
19 清瀬市	19,886,029	126,903	0	52,299	0	0	0	10,605	10,605	0	0	42,183	2,508,658	2,355,955	132,820	清
20 東久留米市	24,917,108	307,946	0	0	0	0	0	11,968	11,968	0	0	61,584	2,348,448	1,918,879	429,569	久
21 武蔵村山市	14,705,693	33,770	0	0	0	0	0	5,803	5,803	0	0	0	1,002,312	763,830	3,000	村
22 多摩市	14,079,191	48,874	0	36,533	0	0	0	0	0	0	0	23,443	4,297,414	3,455,940	407,674	多
23 稲城市	24,026,219	100,407	0	0	0	0	0	0	0	0	0	10,695	6,829,262	6,640,866	97,935	稲
24 羽村市	10,247,850	337,337	0	0	0	0	0	0	0	0	0	77,215	507,842	207,268	22,157	羽
25 あきる野市	24,876,294	84,749	0	890,390	28,500	28,500	0	77,084	49,299	2,825	24,960	4,361	542,639	368,800	123,390	あ
26 西東京市	54,806,055	840,099	0	0	0	0	0	16,816	0	16,816	0	0	9,632,929	8,695,906	378,101	西
市計	811,622,104	18,978,706	1,491,500	6,689,196	871,492	726,801	144,691	2,358,640	1,339,029	857,068	162,543	1,752,166	121,195,451	83,904,848	10,521,972	市
27 瑞穂町	7,924,760	0	0	0	0	0	0	0	0	0	0	0	1,633,900	0	0	瑞
28 日の出町	5,792,924	0	0	120,928	43,200	43,200	0	0	0	0	0	23,845	72,524	72,524	0	日
29 檜原村	982,936	0	0	0	0	0	0	0	0	0	0	0	0	0	0	檜
30 奥多摩町	2,070,427	0	0	0	0	0	0	0	0	0	0	0	0	0	0	奥
西多摩計	16,771,047	0	0	120,928	43,200	43,200	0	0	0	0	0	23,845	1,706,424	72,524	0	西
31 大島町	9,954,587	0	0	0	120,353	120,000	353	13,020	13,020	0	0	0	1,418,271	320,004	0	大
32 利島村	490,943	0	0	0	0	0	0	0	0	0	0	0	117,612	1,583	0	利
33 新島村	2,770,972	0	0	41,761	79,800	78,300	1,500	0	0	0	0	0	153,093	124,326	0	新
34 神津島村	1,109,717	0	0	0	23,000	23,000	0	0	0	0	0	19,369	35,803	35,803	0	神
35 三宅村	3,363,069	0	0	3,885	0	0	0	0	0	0	0	0	152,700	71,214	0	三
36 御蔵島村	663,528	0	0	0	0	0	0	0	0	0	0	0	74,484	74,484	0	御
37 八丈町	6,453,534	0	0	0	0	0	0	0	0	0	0	0	706,592	302,599	0	八
38 青ヶ島村	106,905	0	0	6,173	0	0	0	0	0	0	0	0	40,230	40,230	0	青
39 小笠原村	2,253,501	329,137	0	0	9,700	7,500	2,200	0	0	0	0	0	0	0	0	小
島しよ計	27,166,756	329,137	0	51,819	232,853	228,800	4,053	13,020	13,020	0	0	19,369	2,698,785	970,243	0	島
町村計	43,937,803	329,137	0	172,747	276,053	272,000	4,053	13,020	13,020	0	0	43,214	4,405,209	1,042,767	0	町
市町村計	855,559,907	19,307,843	1,491,500	6,861,943	1,147,545	998,801	148,744	2,371,660	1,352,049	857,068	162,543	1,795,380	125,600,660	84,947,615	10,521,972	計

地方債現在高の状況(団体別)
(3)目的別(その2)

(単位:千円)

区分	E の 内 訳													区分			
	(3)一般廃棄物処理事業債	(4)一般補助施設整備等事業債	(5)施設整備事業債(一般財源化分)	8 一般単独事業債	うち地域総合整備事業債	うち旧地域総合整備事業債(継続事業分)	うち地域活性化事業債	うち防災対策事業債	うち旧合併特例事業債	うち地方道路等整備事業債	うち一般事業債(河川等分)	うち一般事業債(除却事業分)	うち地域再生事業債		うち日本新生緊急基盤整備事業債	うち臨時経済対策事業債	うち(新)緊急防災・減災事業債
1 八王子市	4,906,714	4,530,287	210,000	6,702,477	0	0	0	253,368	0	4,559,748	0	0	0	0	0	911,956	0
2 立川市	174,666	206,717	0	3,054,998	0	0	310,619	13,042	0	109,633	0	0	0	0	0	0	0
3 武蔵野市	1,618,750	0	0	2,140,120	0	0	17,433	0	0	0	0	0	0	0	0	147,600	0
4 三鷹市	0	0	0	3,109,647	198,186	0	0	0	0	0	0	0	0	0	0	0	0
5 青梅市	317,500	114,771	0	4,159,917	0	0	5,783	114,325	0	467,710	0	0	0	0	0	72,658	0
6 府中市	90,567	91,004	0	2,642,215	0	0	0	144,414	0	0	0	0	0	0	0	0	0
7 昭島市	804,727	0	0	403,122	0	0	0	0	0	82,001	0	0	0	0	0	6,125	0
8 調布市	744,000	0	0	684,251	0	0	0	19,895	0	426,895	0	0	0	0	0	95,000	0
9 町田市	2,074,219	3,341,567	109,417	8,324,641	0	350,576	756,975	375,710	0	329,717	0	0	0	0	0	2,235,078	0
10 小金井市	0	1,647,682	0	1,142,776	0	0	313,241	0	0	206,792	0	0	0	0	0	359,944	0
11 小平市	715,600	165,435	0	2,947,335	0	0	505,429	71,635	0	784,853	0	0	0	0	0	409,923	0
12 日野市	537,200	916,000	0	1,541,251	0	0	14,811	57,402	0	787,991	0	0	3,917	0	0	558,963	0
13 東村山市	727,233	754,341	0	3,611,909	0	0	22,606	46,761	0	1,716,034	0	0	88,724	0	0	209,348	0
14 国分寺市	0	100,458	0	3,574,798	0	0	120,135	74,268	0	1,367,060	0	0	0	0	0	116,787	0
15 国立市	0	0	0	3,754,182	0	0	21,600	0	0	1,824,237	0	0	0	0	0	290,400	0
16 福生市	27,000	101,455	0	452,851	0	0	0	0	0	26,998	0	0	0	0	0	12,000	0
17 狛江市	69,426	4,481	0	3,638,807	0	0	696,950	118,685	0	881,453	0	0	0	0	0	1,537,567	0
18 東大和市	0	0	0	628,386	0	0	0	0	0	402,179	0	0	10,399	0	0	197,300	0
19 清瀬市	0	19,883	0	2,623,682	0	0	0	27,462	0	855,185	0	0	39,529	0	0	102,700	0
20 東久留米市	0	0	0	1,868,371	0	0	129,568	174,036	0	912,413	0	0	0	0	0	61,670	0
21 武蔵村山市	0	235,482	0	539,043	0	0	0	0	0	5,689	0	0	0	0	0	322,338	0
22 多摩市	433,800	0	0	1,448,645	0	0	0	41,782	0	52,648	0	97,275	0	0	0	435,306	0
23 稲城市	0	90,461	0	3,183,459	0	0	50,609	102,931	0	1,012,089	0	0	0	0	0	529,566	0
24 羽村市	28,939	249,478	0	1,144,752	0	0	0	0	0	66,800	0	0	0	0	0	29,790	0
25 あきる野市	0	0	50,449	2,629,248	0	492,348	35,000	23,380	0	349,385	0	0	7,517	0	0	947,444	0
26 西東京市	5,032	39,467	514,423	4,910,865	0	0	0	112,797	661,652	1,431,224	0	0	0	0	0	259,562	0
市計	13,275,373	12,608,969	884,289	70,861,748	198,186	842,924	3,000,759	1,771,893	661,652	18,658,734	0	97,275	150,086	0	0	9,849,025	0
27 瑞穂町	0	1,633,900	0	5,136	0	0	0	0	0	5,136	0	0	0	0	0	0	0
28 日の出町	0	0	0	263,196	0	0	0	2,300	0	46,378	0	0	0	0	0	214,518	0
29 檜原村	0	0	0	0	0	0	0	0	0	0	0	0	0	0	0	0	0
30 奥多摩町	0	0	0	0	0	0	0	0	0	0	0	0	0	0	0	0	0
西多摩計	0	1,633,900	0	268,332	0	0	0	2,300	0	51,514	0	0	0	0	0	214,518	0
31 大島町	1,098,267	0	0	616,765	0	0	0	0	0	0	0	0	0	0	0	616,765	0
32 利島村	116,029	0	0	31,096	0	0	0	0	0	0	0	0	0	0	0	31,096	0
33 新島村	28,767	0	0	0	0	0	0	0	0	0	0	0	0	0	0	0	0
34 神津島村	0	0	0	2,928	0	0	0	0	0	0	0	0	0	0	0	2,928	0
35 三宅村	81,486	0	0	644,413	0	0	0	0	0	0	0	0	0	0	0	644,413	0
36 御蔵島村	0	0	0	293,130	0	0	0	0	0	0	0	0	0	0	0	293,130	0
37 八丈町	403,993	0	0	590,305	0	0	0	0	0	0	0	0	0	0	0	388,805	0
38 青ヶ島村	0	0	0	0	0	0	0	0	0	0	0	0	0	0	0	0	0
39 小笠原村	0	0	0	0	0	0	0	0	0	0	0	0	0	0	0	0	0
島しょ計	1,728,542	0	0	2,178,637	0	0	0	0	0	0	0	0	0	0	0	1,977,137	0
町村計	1,728,542	1,633,900	0	2,446,969	0	0	0	2,300	0	51,514	0	0	0	0	0	2,191,655	0
市町村計	15,003,915	14,242,869	884,289	73,308,717	198,186	842,924	3,000,759	1,774,193	661,652	18,710,248	0	97,275	150,086	0	0	12,040,680	0

地方債現在高の状況(団体別)
(3) 目的別(その3)

(単位: 千円)

区 分	E の 内 訳								9 辺地対策 事業債	10 過疎対策 事業債	11 公共用地 先行取得 等事業債	区 分	
	うち公共施設等 適正管理推進事業債	(1) 集約化・複合 化事業分	(2) 長寿命化(公 共用建物) 事業分	(3) 長寿命化(社会 基盤施設) 事業分	(4) 転用事業分	(5) 立地適正化事 業分	(6) ユニバーサル デザイン化事業分	(7) 市町村役場機 能緊急保全事業分					(8) 除却事業分
1 八王子 市	183,400	0	0	183,400	0	0	0	0	0	0	0	329,175	八
2 立 川 市	0	0	0	0	0	0	0	0	0	0	0	0	立
3 武蔵野 市	0	0	0	0	0	0	0	0	0	0	0	0	武
4 三 鷹 市	0	0	0	0	0	0	0	0	0	0	0	0	三
5 青 梅 市	985,800	985,800	0	0	0	0	0	0	0	0	0	0	青
6 府 中 市	493,500	0	0	0	0	0	0	493,500	0	0	0	329,000	府
7 昭 島 市	0	0	0	0	0	0	0	0	0	0	0	0	昭
8 調 布 市	0	0	0	0	0	0	0	0	0	0	0	0	調
9 町 田 市	0	0	0	0	0	0	0	0	0	0	0	0	町
10 小金井 市	0	0	0	0	0	0	0	0	0	0	0	0	金
11 小 平 市	42,000	0	0	0	0	0	0	42,000	0	0	0	0	平
12 日 野 市	0	0	0	0	0	0	0	0	0	0	0	0	日
13 東村山 市	0	0	0	0	0	0	0	0	0	0	0	0	東
14 国分寺 市	0	0	0	0	0	0	0	0	0	0	0	0	国
15 国 立 市	0	0	0	0	0	0	0	0	0	0	0	0	国
16 福 生 市	0	0	0	0	0	0	0	0	0	0	0	0	福
17 狛 江 市	0	0	0	0	0	0	0	0	0	0	0	100,000	狛
18 東大和 市	0	0	0	0	0	0	0	0	0	0	0	0	東
19 清 瀬 市	611,000	0	0	0	0	0	611,000	0	0	0	0	0	清
20 東久留米 市	3,300	0	0	3,300	0	0	0	0	0	0	0	0	東
21 武蔵村山 市	0	0	0	0	0	0	0	0	0	0	0	0	村
22 多 摩 市	713,200	0	713,200	0	0	0	0	0	0	0	0	0	多
23 稲 城 市	0	0	0	0	0	0	0	0	0	0	0	0	稲
24 羽 村 市	39,900	0	0	0	0	0	0	39,900	0	0	0	0	羽
25 あきる野 市	0	0	0	0	0	0	0	0	0	0	0	664,103	あ
26 西東京 市	205,200	0	0	0	0	0	0	205,200	0	0	0	813,675	西
市 計	3,277,300	985,800	713,200	186,700	0	0	611,000	780,600	0	0	0	2,235,953	市
27 瑞 穂 町	0	0	0	0	0	0	0	0	0	0	0	0	瑞
28 日の出 町	0	0	0	0	0	0	0	0	0	0	0	0	日
29 檜 原 村	0	0	0	0	0	0	0	0	0	0	0	0	檜
30 奥多摩 町	0	0	0	0	0	0	0	0	0	0	2,935	0	奥
西多摩 計	0	0	0	0	0	0	0	0	0	0	2,935	0	西
31 大 島 町	0	0	0	0	0	0	0	0	1,800,141	1,951,542	0	0	大
32 利 島 村	0	0	0	0	0	0	0	0	83,178	0	0	0	利
33 新 島 村	0	0	0	0	0	0	0	0	423,428	1,003,607	0	0	新
34 神津島 村	0	0	0	0	0	0	0	0	403,165	0	0	0	神
35 三 宅 村	0	0	0	0	0	0	0	0	229,800	1,233,562	0	0	三
36 御蔵島 村	0	0	0	0	0	0	0	0	0	0	0	0	御
37 八 丈 町	0	0	0	0	0	0	0	0	1,209,144	0	0	0	八
38 青ヶ島 村	0	0	0	0	0	0	0	0	0	1,762	0	0	青
39 小笠原 村	0	0	0	0	0	0	0	0	575,272	0	0	0	小
島しょ 計	0	0	0	0	0	0	0	0	4,724,128	4,190,473	0	0	島
町 村 計	0	0	0	0	0	0	0	0	4,724,128	4,193,408	0	0	町
市町村 計	3,277,300	985,800	713,200	186,700	0	0	611,000	780,600	4,724,128	4,193,408	0	2,235,953	計

地方債現在高の状況(団体別)
(3) 目的別(その4)

(単位:千円)

区分	E の 内 訳											区分	
	12 行政改革推進債	13 厚生福祉施設整備事業債	14 地域財政特別対策債	15 退職手当債(平成17年度分)	16 退職手当債(平成18年度～)	17 国の予算貸付・政府関係機関貸付債	うち転貸によるもの	うち地方道路整備臨時貸付金	18 地域改善対策特定事業債	19 財源対策債	20 減収補填債(昭和61・平成5～7・9～令和元年度分)		21 臨時財政特別債
1 八王子市	0	0	0	0	0	0	0	0	0	3,510,561	0	0	0
2 立川市	0	0	0	0	0	0	0	0	0	380,840	0	0	0
3 武蔵野市	0	0	0	0	0	0	0	0	0	2,017,805	0	0	0
4 三鷹市	0	1,519	0	0	0	0	0	0	0	2,703,764	6,113	0	0
5 青梅市	0	0	0	0	0	0	0	0	0	84,337	0	0	0
6 府中市	0	4,557	0	0	0	0	0	0	0	32,341	0	0	0
7 昭島市	0	9,633	0	0	0	0	0	0	0	191,515	71,016	0	0
8 調布市	0	0	0	0	0	66,000	0	0	0	30,500	15,430	0	0
9 町田市	0	3,931	0	0	0	0	0	0	0	3,038,090	0	0	0
10 小金井市	0	0	0	0	0	3,824	0	3,824	0	224,719	0	0	0
11 小平市	0	10,734	0	0	0	0	0	0	0	235,004	0	0	0
12 日野市	0	0	0	0	0	0	0	0	0	280,538	0	0	0
13 東村山市	0	0	0	0	1,038,319	7,160	0	7,160	0	1,246,068	48,028	0	0
14 国分寺市	0	0	0	0	0	0	0	0	0	1,104,456	0	0	0
15 国立市	0	0	0	0	0	0	0	0	0	177,753	0	0	0
16 福生市	0	0	0	0	0	0	0	0	0	0	0	0	0
17 狛江市	0	0	0	0	0	0	0	0	0	167,628	0	0	0
18 東大和市	0	646	0	0	0	0	0	0	0	256,454	19,472	0	0
19 清瀬市	0	0	0	0	0	0	0	0	0	23,831	0	0	0
20 東久留米市	0	0	0	0	0	0	0	0	0	75,158	0	0	0
21 武蔵村山市	0	0	0	0	0	0	0	0	0	56,826	0	0	0
22 多摩市	0	63,768	0	0	0	0	0	0	0	31,912	0	0	0
23 稲城市	0	0	0	0	0	0	0	0	0	139,812	0	0	0
24 羽村市	0	0	0	0	0	0	0	0	0	68,669	0	0	0
25 あきる野市	0	0	0	0	0	0	0	0	0	17,503	44,163	0	0
26 西東京市	0	0	0	0	0	0	0	0	0	716,983	0	0	0
市 計	0	94,788	0	0	1,038,319	76,984	0	10,984	0	16,813,067	204,222	0	0
27 瑞穂町	0	0	0	0	0	0	0	0	0	0	0	0	0
28 日の出町	0	0	0	0	0	0	0	0	0	0	110,676	0	0
29 檜原村	0	0	0	0	0	0	0	0	0	0	0	0	0
30 奥多摩町	0	0	0	0	0	0	0	0	0	0	0	0	0
西多摩 計	0	0	0	0	0	0	0	0	0	0	110,676	0	0
31 大島町	0	0	0	0	0	0	0	0	0	211,620	0	0	0
32 利島村	0	0	0	0	0	0	0	0	0	0	0	0	0
33 新島村	0	0	0	0	0	0	0	0	0	0	0	0	0
34 神津島村	0	0	0	0	0	0	0	0	0	0	0	0	0
35 三宅村	0	0	0	0	0	0	0	0	0	3,194	0	0	0
36 御蔵島村	0	0	0	0	0	0	0	0	0	0	0	0	0
37 八丈町	0	0	0	0	0	0	0	0	0	88,842	0	0	0
38 青ヶ島村	0	0	0	0	0	0	0	0	0	7,516	0	0	0
39 小笠原村	0	0	0	0	0	0	0	0	0	349,260	0	0	0
島しょ 計	0	0	0	0	0	0	0	0	0	660,432	0	0	0
町 村 計	0	0	0	0	0	0	0	0	0	660,432	110,676	0	0
市町村 計	0	94,788	0	0	1,038,319	76,984	0	10,984	0	17,473,499	314,898	0	0

地方債現在高の状況(団体別)
(3) 目的別(その5)

(単位:千円)

区分	E の内訳						区分	
	23 減税補填債	24 臨時税収補填債	25 臨時財政対策債	26 調整債(昭和60～63年度分)	27 減収補填債特例分(平成14・19～令和元年度分)	28 都道府県貸付金		29 その他
1 八王子市	1,865,726	0	49,540,110	0	0	35,888,073	0	八立
2 立川市	696,669	0	2,447,169	0	0	10,533,028	0	立
3 武蔵野市	973,579	0	0	0	0	3,806,345	0	武
4 三鷹市	862,682	0	6,397,030	0	8,775	16,302,418	0	三
5 青梅市	430,340	0	23,133,379	0	0	2,441,607	0	青
6 府中市	659,619	0	6,587,905	0	0	22,280,160	0	府
7 昭島市	331,131	0	10,502,466	0	0	6,337,261	0	昭
8 調布市	1,010,576	0	4,658,326	0	127,430	31,678,230	0	調
9 町田市	1,613,506	0	30,279,641	0	0	15,215,346	0	町
10 小金井市	506,910	0	6,106,950	0	0	8,393,782	0	金
11 小平市	646,565	0	14,281,298	0	0	3,950,880	0	平
12 日野市	675,326	0	11,654,987	0	0	16,288,368	0	日
13 東村山市	452,072	0	24,269,073	0	181,674	3,878,567	0	東
14 国分寺市	511,279	0	2,523,472	0	0	6,632,485	0	分
15 国立市	347,401	0	3,008,736	0	0	4,129,174	0	国
16 福生市	186,327	0	4,464,116	0	0	953,294	0	福
17 狛江市	292,236	0	10,625,177	0	0	1,429,031	0	狛
18 東大和市	264,643	0	14,966,801	0	112,864	3,036,954	0	東
19 清瀬市	198,593	0	12,602,408	0	0	1,696,867	0	清
20 東久留米市	376,782	0	18,136,318	0	0	1,730,533	0	東
21 武蔵村山市	178,370	0	11,625,272	0	0	1,264,297	0	村
22 多摩市	485,967	0	2,747,848	0	0	4,894,787	0	多
23 稲城市	234,065	0	10,003,527	0	0	3,524,992	0	稲
24 羽村市	213,836	0	4,782,079	0	0	3,116,120	0	羽
25 あきる野市	208,983	0	14,445,808	0	72,757	5,166,006	0	あ
26 西東京市	692,182	0	30,692,839	0	0	6,489,667	0	西
市計	14,915,365	0	330,482,735	0	503,500	221,058,272	0	市
27 瑞穂町	106,933	0	1,371,032	0	0	4,807,759	0	瑞
28 日の出町	50,206	0	3,949,636	0	0	1,158,713	0	日
29 檜原村	4,440	0	978,496	0	0	0	0	檜
30 奥多摩町	13,888	0	1,938,081	0	0	115,523	0	奥
西多摩計	175,467	0	8,237,245	0	0	6,081,995	0	西
31 大島町	20,359	0	2,242,946	0	0	1,559,570	0	大
32 利島村	0	0	232,843	0	0	26,214	0	利
33 新島村	8,959	0	1,053,683	0	0	6,641	0	新
34 神津島村	4,990	0	620,462	0	0	0	0	神
35 三宅村	5,588	0	1,006,266	0	0	83,661	0	三
36 御蔵島村	0	0	284,274	0	0	11,640	0	御
37 八丈町	18,688	0	2,279,952	0	0	1,479,598	80,413	八
38 青ヶ島村	646	1	47,846	0	0	2,731	0	青
39 小笠原村	1,023	0	754,621	0	0	182,988	51,500	小
島しょ計	60,253	1	8,522,893	0	0	3,353,043	131,913	島
町村計	235,720	1	16,760,138	0	0	9,435,038	131,913	町
市町村計	15,151,085	1	347,242,873	0	503,500	230,493,310	131,913	計

(7) 債務負担行為の状況(団体別)(その1)

(単位:千円)

区分	1 物件の購入等に係るもの				2 債務保証又は損失保証に係るもの				3 その他				区分
	債務負担行為 限度額	元年度支出額	2年度以降の 支出予定額 A	Aのうち令和元年度末 までに相手方の行為の 履行があったもの等	債務負担行為 限度額	元年度支出額	2年度以降の 支出予定額 A	Aのうち令和元年度末 までに相手方の行為の 履行があったもの等	債務負担行為 限度額	元年度支出額	2年度以降の 支出予定額 A	Aのうち令和元年度末 までに相手方の行為の 履行があったもの等	
1 八王子市	199,208,002	13,586,061	114,941,615	5,184,998	0	0	0	0	53,133,262	11,400,901	27,913,840	839,762	八
2 立川市	26,832,638	1,584,690	19,441,032	1,236,971	375,972	0	0	0	22,881,724	2,912,145	14,925,407	0	立
3 武蔵野市	8,358,605	2,220,584	7,993,938	0	41,550,000	0	5,457,234	0	12,112,589	2,765,113	10,086,803	0	武
4 三鷹市	9,279,673	2,504,716	1,966,520	1,430,840	766,033	0	0	0	10,901,208	1,416,553	6,876,041	334,125	三
5 青梅市	646,508	86,373	483,765	356,683	0	0	0	0	2,732,375	539,297	1,600,357	1,298,236	青
6 府中市	20,744,614	3,339,934	7,787,669	910,030	0	0	0	0	26,578,653	3,177,316	9,893,812	0	府
7 昭島市	56,800	0	52,616	0	0	0	0	0	4,034,977	716,484	1,462,874	1,044,113	昭
8 調布市	5,540,753	1,852,903	3,220,223	0	3,309,190	0	0	0	3,527,864	134,992	1,770,117	0	調
9 町田市	52,190,172	6,793,142	34,769,824	0	332,000	0	0	0	44,191,528	3,174,267	30,261,553	0	町
10 小金井市	1,587,179	410,863	710,639	0	1,548,161	0	0	0	8,427,978	1,048,658	5,237,530	0	金
11 小平市	11,389,856	119,322	11,235,178	8,770,559	2,497,700	0	0	0	2,187,985	0	2,018,111	2,018,111	平
12 日野市	26,110,980	6,098,157	14,788,071	192,076	7,039,000	0	0	0	11,700,418	660,808	8,929,123	0	日
13 東村山市	2,767,092	0	2,767,092	0	2,767,092	0	0	0	570,000	28,500	57,000	0	東
14 国分寺市	6,676,145	2,167,729	3,047,031	0	3,132,143	0	0	0	22,653,104	3,484,806	14,491,684	0	分
15 国立市	3,052,211	52,562	640,908	430,976	0	0	0	0	5,249,691	1,172,176	2,503,888	15,800	国
16 福生市	1,781,237	541,749	1,150,905	0	0	0	0	0	3,669,792	563,822	2,352,410	0	福
17 狛江市	956,773	714,889	113,441	0	0	0	0	0	3,334,101	574,055	2,054,870	87,361	狛
18 東大和市	0	0	0	0	0	0	0	0	9,228,756	1,268,290	5,055,133	0	東
19 清瀬市	1,047,341	110,290	933,041	0	2,245,341	0	0	0	5,282,238	677,717	2,436,783	39,453	清
20 東久留米市	750,445	57,688	525,313	0	0	0	0	0	5,752,659	889,029	2,150,896	0	久
21 武蔵村山市	7,716,971	509,828	2,334,370	0	319,971	0	0	0	6,132,254	1,239,564	2,453,552	0	村
22 多摩市	12,063,690	2,280,889	1,959,429	1,729,844	0	0	0	0	15,028,194	2,348,447	8,886,937	5,211,980	多
23 稲城市	52,643,387	2,716,267	9,990,627	9,299,405	0	0	0	0	14,020,000	1,322,587	5,770,583	5,770,583	稲
24 羽村市	12,417,831	1,081,909	1,025,110	0	1,084,566	0	0	0	2,092,549	253,424	962,067	0	羽
25 あきる野市	569,873	0	569,873	0	0	0	0	0	3,795,813	555,790	2,205,770	0	あ
26 西東京市	4,424,749	116,069	4,119,752	244,963	293,051	0	0	0	11,159,962	1,697,667	5,046,208	2,593,450	西
市計	468,813,525	48,946,614	246,567,982	29,787,345	67,260,220	0	5,457,234	0	310,379,674	44,022,408	177,403,349	19,252,974	市
27 瑞穂町	14,249,318	676	1,770,627	676,863	774,267	0	0	0	2,917,314	683,749	1,415,470	0	瑞
28 日の出町	90,424	14,665	72,524	0	0	0	0	0	1,347,871	291,957	469,164	469,164	日
29 檜原村	0	0	0	0	0	0	0	0	52,522	13,791	29,367	0	檜
30 奥多摩町	0	0	0	0	0	0	0	0	0	0	0	0	奥
西多摩計	14,339,742	15,341	1,843,151	676,863	774,267	0	0	0	4,317,707	989,497	1,914,001	469,164	西
31 大島町	2,577,000	879,684	1,481,114	0	0	0	0	0	0	0	0	0	大
32 利島村	0	0	0	0	0	0	0	0	0	0	0	0	利
33 新島村	0	0	0	0	0	0	0	0	0	0	0	0	新
34 神津島村	0	0	0	0	0	0	0	0	0	0	0	0	神
35 三宅村	0	0	0	0	0	0	0	0	69,999	5,621	69,999	0	三
36 御蔵島村	0	0	0	0	0	0	0	0	0	0	0	0	御
37 八丈町	0	0	0	0	0	0	0	0	38,564	15,950	38,564	0	八
38 青ヶ島村	0	0	0	0	0	0	0	0	0	0	0	0	青
39 小笠原村	0	0	0	0	0	0	0	0	119,201	40,152	79,049	0	小
島しよ計	2,577,000	879,684	1,481,114	0	0	0	0	0	227,764	61,723	187,612	0	島
町村計	16,916,742	895,025	3,324,265	676,863	774,267	0	0	0	4,545,471	1,051,220	2,101,613	469,164	町
市町村計	485,730,267	49,841,639	249,892,247	30,464,208	68,034,487	0	5,457,234	0	314,925,145	45,073,628	179,504,962	19,722,138	計

債務負担行為の状況(団体別) (その2)

(単位:千円)

区分	合計				区分
	債務負担行為 限度額	元年度支出額	2年度以降の 支出予定額 A	Aのうち元年度末 までに相手方の行為の 履行があったもの等	
1 八王子市	252,341,264	24,986,962	142,855,455	6,024,760	八立武三青
2 立川市	50,090,334	4,496,835	34,366,439	1,236,971	
3 武蔵野市	62,021,194	4,985,697	23,537,975	0	
4 三鷹市	20,946,914	3,921,269	8,842,561	1,764,965	
5 青梅市	3,378,883	625,670	2,084,122	1,654,919	
6 府中市	47,323,267	6,517,250	17,681,481	910,030	府昭調町金
7 昭島市	4,091,777	716,484	1,515,490	1,044,113	
8 調布市	12,377,807	1,987,895	4,990,340	0	
9 町田市	96,713,700	9,967,409	65,031,377	0	
10 小金井市	11,563,318	1,459,521	5,948,169	0	
11 小平市	16,075,541	119,322	13,253,289	10,788,670	平日東分国
12 日野市	44,850,398	6,758,965	23,717,194	192,076	
13 東村山市	6,104,184	28,500	2,824,092	0	
14 国分寺市	32,461,392	5,652,535	17,538,715	0	
15 国立市	8,301,902	1,224,738	3,144,796	446,776	
16 福生市	5,451,029	1,105,571	3,503,315	0	福狛東清久
17 狛江市	4,290,874	1,288,944	2,168,311	87,361	
18 東大和市	9,228,756	1,268,290	5,055,133	0	
19 清瀬市	8,574,920	788,007	3,369,824	39,453	
20 東久留米市	6,503,104	946,717	2,676,209	0	
21 武蔵村山市	14,169,196	1,749,392	4,787,922	0	村多稲羽あ西
22 多摩市	27,091,884	4,629,336	10,846,366	6,941,824	
23 稲城市	66,663,387	4,038,854	15,761,210	15,069,988	
24 羽村市	15,594,946	1,335,333	1,987,177	0	
25 あきる野市	4,365,686	555,790	2,775,643	0	
26 西東京市	15,877,762	1,813,736	9,165,960	2,838,413	
市計	846,453,419	92,969,022	429,428,565	49,040,319	
27 瑞穂町	17,940,899	684,425	3,186,097	676,863	瑞日檜奥
28 日の出町	1,438,295	306,622	541,688	469,164	
29 檜原村	52,522	13,791	29,367	0	
30 奥多摩町	0	0	0	0	
西多摩計	19,431,716	1,004,838	3,757,152	1,146,027	西
31 大島町	2,577,000	879,684	1,481,114	0	大利新神
32 利島村	0	0	0	0	
33 新島村	0	0	0	0	
34 神津島村	0	0	0	0	
35 三宅村	69,999	5,621	69,999	0	三御八青小
36 御蔵島村	0	0	0	0	
37 八丈町	38,564	15,950	38,564	0	
38 青ヶ島村	0	0	0	0	
39 小笠原村	119,201	40,152	79,049	0	
島しょ計	2,804,764	941,407	1,668,726	0	島町計
町村計	22,236,480	1,946,245	5,425,878	1,146,027	
市町村計	868,689,899	94,915,267	434,854,443	50,186,346	

債務負担行為の状況(団体別) (その3)

(単位:千円)

区分	その他実質的な債務負担に係るもの				再 計				区分
	債務負担行為 限度額	元年度支出額	2年度以降の 支出予定額 A	Aのうち令和元年度末 までに相手方の行為の 履行があったもの等	債務負担行為 限度額	元年度支出額	2年度以降の 支出予定額 A	Aのうち令和元年度末 までに相手方の行為の 履行があったもの等	
1 八王子市	0	0	0	0	252,341,264	24,986,962	142,855,455	6,024,760	八立
2 立川市	0	0	0	0	50,090,334	4,496,835	34,366,439	1,236,971	立
3 武蔵野市	0	0	0	0	62,021,194	4,985,697	23,537,975	0	武
4 三鷹市	0	0	0	0	20,946,914	3,921,269	8,842,561	1,764,965	三
5 青梅市	0	0	0	0	3,378,883	625,670	2,084,122	1,654,919	青
6 府中市	0	0	0	0	47,323,267	6,517,250	17,681,481	910,030	府
7 昭島市	0	0	0	0	4,091,777	716,484	1,515,490	1,044,113	昭
8 調布市	0	0	0	0	12,377,807	1,987,895	4,990,340	0	調
9 町田市	0	0	0	0	96,713,700	9,967,409	65,031,377	0	町
10 小金井市	0	0	0	0	11,563,318	1,459,521	5,948,169	0	金
11 小平市	0	0	0	0	16,075,541	119,322	13,253,289	10,788,670	平
12 日野市	0	0	0	0	44,850,398	6,758,965	23,717,194	192,076	日
13 東村山市	0	0	0	0	6,104,184	28,500	2,824,092	0	東
14 国分寺市	0	0	0	0	32,461,392	5,652,535	17,538,715	0	分
15 国立市	0	0	0	0	8,301,902	1,224,738	3,144,796	446,776	国
16 福生市	0	0	0	0	5,451,029	1,105,571	3,503,315	0	福
17 狛江市	0	0	0	0	4,290,874	1,288,944	2,168,311	87,361	狛
18 東大和市	0	0	0	0	9,228,756	1,268,290	5,055,133	0	東
19 清瀬市	0	0	0	0	8,574,920	788,007	3,369,824	39,453	清
20 東久留米市	0	0	0	0	6,503,104	946,717	2,676,209	0	久
21 武蔵村山市	0	0	0	0	14,169,196	1,749,392	4,787,922	0	村
22 多摩市	0	0	0	0	27,091,884	4,629,336	10,846,366	6,941,824	多
23 稲城市	190,686	0	0	0	66,854,073	4,038,854	15,761,210	15,069,988	稲
24 羽村市	0	0	0	0	15,594,946	1,335,333	1,987,177	0	羽
25 あきる野市	0	0	0	0	4,365,686	555,790	2,775,643	0	あ
26 西東京市	0	0	0	0	15,877,762	1,813,736	9,165,960	2,838,413	西
市 計	190,686	0	0	0	846,644,105	92,969,022	429,428,565	49,040,319	市
27 瑞穂町	0	0	0	0	17,940,899	684,425	3,186,097	676,863	瑞
28 日の出町	0	0	0	0	1,438,295	306,622	541,688	469,164	日
29 檜原村	0	0	0	0	52,522	13,791	29,367	0	檜
30 奥多摩町	0	0	0	0	0	0	0	0	奥
西多摩 計	0	0	0	0	19,431,716	1,004,838	3,757,152	1,146,027	西
31 大島町	0	0	0	0	2,577,000	879,684	1,481,114	0	大
32 利島村	0	0	0	0	0	0	0	0	利
33 新島村	0	0	0	0	0	0	0	0	新
34 神津島村	0	0	0	0	0	0	0	0	神
35 三宅村	0	0	0	0	69,999	5,621	69,999	0	三
36 御蔵島村	0	0	0	0	0	0	0	0	御
37 八丈町	0	0	0	0	38,564	15,950	38,564	0	八
38 青ヶ島村	0	0	0	0	0	0	0	0	青
39 小笠原村	0	0	0	0	119,201	40,152	79,049	0	小
島しょ 計	0	0	0	0	2,804,764	941,407	1,668,726	0	島
町 村 計	0	0	0	0	22,236,480	1,946,245	5,425,878	1,146,027	町
市町村 計	190,686	0	0	0	868,880,585	94,915,267	434,854,443	50,186,346	市

(8) 復旧復興事業分歳入内訳 (その1)

(単位:千円)

区 分	16 分担金及び負担金	左の内訳		17 使用料	左の内訳					区分	
		(1) 同級他団体からのもの	(3) その他からのもの		(1) 授業料	左の内訳		(2) 保育所使用料	(3) 公営住宅使用料		(4) その他
						② 幼稚園	③ その他				
1 八王子市	0	0	0	0	0	0	0	0	0	0	八立
2 立川市	15,034	15,034	0	0	0	0	0	0	0	0	立
3 武蔵野市	1,070	1,070	0	0	0	0	0	0	0	0	武
4 三鷹市	0	0	0	0	0	0	0	0	0	0	三
5 青梅市	15,459	15,459	0	0	0	0	0	0	0	0	青
6 府中市	0	0	0	0	0	0	0	0	0	0	府
7 昭島市	0	0	0	0	0	0	0	0	0	0	昭
8 調布市	0	0	0	0	0	0	0	0	0	0	調
9 町田市	0	0	0	0	0	0	0	0	0	0	町
10 小金井市	0	0	0	0	0	0	0	0	0	0	金
11 小平市	0	0	0	0	0	0	0	0	0	0	平
12 日野市	5,313	5,313	0	0	0	0	0	0	0	0	日
13 東村山市	0	0	0	0	0	0	0	0	0	0	東
14 国分寺市	0	0	0	0	0	0	0	0	0	0	国
15 国立市	5,613	5,613	0	0	0	0	0	0	0	0	国
16 福生市	0	0	0	0	0	0	0	0	0	0	福
17 狛江市	0	0	0	0	0	0	0	0	0	0	狛
18 東大和市	0	0	0	0	0	0	0	0	0	0	東
19 清瀬市	0	0	0	0	0	0	0	0	0	0	清
20 東久留米市	0	0	0	0	0	0	0	0	0	0	東
21 武蔵村山市	0	0	0	0	0	0	0	0	0	0	村
22 多摩市	0	0	0	0	0	0	0	0	0	0	多
23 稲城市	0	0	0	0	0	0	0	0	0	0	稲
24 羽村市	0	0	0	0	0	0	0	0	0	0	羽
25 あきる野市	0	0	0	0	0	0	0	0	0	0	あ
26 西東京市	5,410	5,410	0	0	0	0	0	0	0	0	西
市 計	47,899	47,899	0	0	0	0	0	0	0	0	市
27 瑞穂町	0	0	0	0	0	0	0	0	0	0	瑞
28 日の出町	0	0	0	0	0	0	0	0	0	0	日
29 檜原村	0	0	0	0	0	0	0	0	0	0	檜
30 奥多摩町	0	0	0	0	0	0	0	0	0	0	奥
西多摩 計	0	0	0	0	0	0	0	0	0	0	西
31 大島町	0	0	0	0	0	0	0	0	0	0	大
32 利島村	0	0	0	0	0	0	0	0	0	0	利
33 新島村	0	0	0	0	0	0	0	0	0	0	新
34 神津島村	0	0	0	0	0	0	0	0	0	0	神
35 三宅村	0	0	0	0	0	0	0	0	0	0	三
36 御蔵島村	0	0	0	0	0	0	0	0	0	0	御
37 八丈町	0	0	0	0	0	0	0	0	0	0	八
38 青ヶ島村	0	0	0	0	0	0	0	0	0	0	青
39 小笠原村	0	0	0	0	0	0	0	0	0	0	小
島しょ 計	0	0	0	0	0	0	0	0	0	0	島
町 村 計	0	0	0	0	0	0	0	0	0	0	町
市町村 計	47,899	47,899	0	0	0	0	0	0	0	0	市

復旧復興事業分歳入内訳 (その2)

(単位:千円)

区分	18 手数料	左の内訳		19 国庫支出金	左の内訳					区分
		(1) 法定受託事務に係るもの	(2) 自治事務に係るもの		(2) 生活保護費負担金	(3) 児童保護費等負担金	(4) 障害者自立支援給費等負担金	(5) 児童手当等交付金	(7) 普通建設事業費支出金	
1 八王子市	0	0	0	1,912	0	0	0	0	0	八立
2 立川市	0	0	0	0	0	0	0	0	0	立川
3 武蔵野市	0	0	0	0	0	0	0	0	0	武蔵
4 三鷹市	0	0	0	0	0	0	0	0	0	三鷹
5 青梅市	0	0	0	0	0	0	0	0	0	青梅
6 府中市	0	0	0	0	0	0	0	0	0	府中
7 昭島市	0	0	0	0	0	0	0	0	0	昭島
8 調布市	0	0	0	0	0	0	0	0	0	調布
9 町田市	0	0	0	0	0	0	0	0	0	町田
10 小金井市	0	0	0	0	0	0	0	0	0	小金
11 小平市	0	0	0	0	0	0	0	0	0	小平
12 日野市	0	0	0	0	0	0	0	0	0	日野
13 東村山市	0	0	0	817	0	0	0	0	0	東村
14 国分寺市	0	0	0	0	0	0	0	0	0	国分
15 国立市	0	0	0	0	0	0	0	0	0	国立
16 福生市	0	0	0	0	0	0	0	0	0	福生
17 狛江市	0	0	0	0	0	0	0	0	0	狛江
18 東大和市	0	0	0	0	0	0	0	0	0	東大
19 清瀬市	0	0	0	0	0	0	0	0	0	清瀬
20 東久留米市	0	0	0	0	0	0	0	0	0	東久
21 武蔵村山市	0	0	0	0	0	0	0	0	0	武蔵
22 多摩市	0	0	0	0	0	0	0	0	0	多摩
23 稲城市	0	0	0	0	0	0	0	0	0	稲城
24 羽村市	0	0	0	0	0	0	0	0	0	羽村
25 あきる野市	0	0	0	0	0	0	0	0	0	あき
26 西東京市	0	0	0	0	0	0	0	0	0	西東
市計	0	0	0	2,729	0	0	0	0	0	市
27 瑞穂町	0	0	0	0	0	0	0	0	0	瑞日
28 日の出町	0	0	0	0	0	0	0	0	0	日出
29 檜原村	0	0	0	0	0	0	0	0	0	檜原
30 奥多摩町	0	0	0	0	0	0	0	0	0	奥多
西多摩計	0	0	0	0	0	0	0	0	0	西多
31 大島町	0	0	0	0	0	0	0	0	0	大島
32 利島村	0	0	0	0	0	0	0	0	0	利島
33 新島村	0	0	0	0	0	0	0	0	0	新島
34 神津島村	0	0	0	0	0	0	0	0	0	神津
35 三宅村	0	0	0	0	0	0	0	0	0	三宅
36 御蔵島村	0	0	0	0	0	0	0	0	0	御蔵
37 八丈町	0	0	0	0	0	0	0	0	0	八丈
38 青ヶ島村	0	0	0	0	0	0	0	0	0	青ヶ
39 小笠原村	0	0	0	0	0	0	0	0	0	小笠
島しょ計	0	0	0	0	0	0	0	0	0	島しょ
町村計	0	0	0	0	0	0	0	0	0	町村
市町村計	0	0	0	2,729	0	0	0	0	0	市町村

復旧復興事業分歳入内訳（その3）

（単位：千円）

区 分	左 の 内 訳									区 分
	(8) 災害復旧事業費 支出金	(9) 失業対策事業費 支出金	(10) 委託金	左 の 内 訳			(11) 財政補給金	(12) 社会資本整備総 合交付金	(13) 特定防衛施設周 辺整備調整交付金	
				① 普通建設事業	② 災害復旧事業	③ そ の 他				
1 八王子 市	0	0	0	0	0	0	0	0	0	八立
2 立 川 市	0	0	0	0	0	0	0	0	0	武三
3 武蔵野 市	0	0	0	0	0	0	0	0	0	青
4 三 鷹 市	0	0	0	0	0	0	0	0	0	府
5 青 梅 市	0	0	0	0	0	0	0	0	0	昭
6 府 中 市	0	0	0	0	0	0	0	0	0	調
7 昭 島 市	0	0	0	0	0	0	0	0	0	町
8 調 布 市	0	0	0	0	0	0	0	0	0	金
9 町 田 市	0	0	0	0	0	0	0	0	0	平
10 小金井 市	0	0	0	0	0	0	0	0	0	日
11 小 平 市	0	0	0	0	0	0	0	0	0	東
12 日 野 市	0	0	0	0	0	0	0	0	0	分
13 東村山 市	0	0	0	0	0	0	0	0	0	国
14 国分寺 市	0	0	0	0	0	0	0	0	0	福
15 国 立 市	0	0	0	0	0	0	0	0	0	猫
16 福 生 市	0	0	0	0	0	0	0	0	0	東
17 狛 江 市	0	0	0	0	0	0	0	0	0	清
18 東大和 市	0	0	0	0	0	0	0	0	0	久
19 清 瀬 市	0	0	0	0	0	0	0	0	0	村
20 東久留米市	0	0	0	0	0	0	0	0	0	多
21 武蔵村山市	0	0	0	0	0	0	0	0	0	稲
22 多 摩 市	0	0	0	0	0	0	0	0	0	羽
23 稲 城 市	0	0	0	0	0	0	0	0	0	あ
24 羽 村 市	0	0	0	0	0	0	0	0	0	西
25 あきる野市	0	0	0	0	0	0	0	0	0	市
26 西東京 市	0	0	0	0	0	0	0	0	0	瑞
市 計	0	0	0	0	0	0	0	0	0	日
27 瑞 穂 町	0	0	0	0	0	0	0	0	0	出
28 日の出 町	0	0	0	0	0	0	0	0	0	村
29 檜 原 村	0	0	0	0	0	0	0	0	0	村
30 奥多摩 町	0	0	0	0	0	0	0	0	0	計
西多摩 計	0	0	0	0	0	0	0	0	0	西
31 大 島 町	0	0	0	0	0	0	0	0	0	大
32 利 島 村	0	0	0	0	0	0	0	0	0	利
33 新 島 村	0	0	0	0	0	0	0	0	0	新
34 神津島 村	0	0	0	0	0	0	0	0	0	神
35 三 宅 村	0	0	0	0	0	0	0	0	0	三
36 御蔵島 村	0	0	0	0	0	0	0	0	0	御
37 八 丈 町	0	0	0	0	0	0	0	0	0	八
38 青ヶ島 村	0	0	0	0	0	0	0	0	0	青
39 小笠原 村	0	0	0	0	0	0	0	0	0	小
島しよ 計	0	0	0	0	0	0	0	0	0	島
町 村 計	0	0	0	0	0	0	0	0	0	町
市町村 計	0	0	0	0	0	0	0	0	0	計

復旧復興事業分歳入内訳 (その4)

(単位:千円)

区 分	左 の 内 訳		20 国有提供施設等 所在市町村助成 交付金	21 都道府県支出金	左 の 内 訳				区 分
	(15) 地方創生 関係交付金	(17) その他			(1) 国庫財源を 伴うもの	左 の 内 訳			
						①児童保護費等負担金	②障害者自立支援 給付費等負担金	③児童手当等交付金	
1 八王子市	0	1,912	0	437	437	0	0	0	八 立 武 三 青
2 立川市	0	0	0	3,357	3,357	0	0	0	
3 武蔵野市	0	0	0	411	0	0	0	0	
4 三鷹市	0	0	0	0	0	0	0	0	
5 青梅市	0	0	0	0	0	0	0	0	
6 府中市	0	0	0	1,106	1,106	0	0	0	府 昭 調 町 金
7 昭島市	0	0	0	784	784	0	0	0	
8 調布市	0	0	0	0	0	0	0	0	
9 町田市	0	0	0	394	394	0	0	0	
10 小金井市	0	0	0	4,477	4,477	0	0	0	
11 小平市	0	0	0	1,188	1,032	0	0	0	平 日 東 分 国
12 日野市	0	0	0	313	313	0	0	0	
13 東村山市	0	817	0	245	245	0	0	0	
14 国分寺市	0	0	0	561	561	0	0	0	
15 国立市	0	0	0	1,574	1,574	0	0	0	
16 福生市	0	0	0	0	0	0	0	0	福 狛 東 清 久
17 狛江市	0	0	0	0	0	0	0	0	
18 東大和市	0	0	0	34	34	0	0	0	
19 清瀬市	0	0	0	0	0	0	0	0	
20 東久留米市	0	0	0	0	0	0	0	0	
21 武蔵村山市	0	0	0	192	192	0	0	0	村 多 稲 羽 あ 西
22 多摩市	0	0	0	0	0	0	0	0	
23 稲城市	0	0	0	0	0	0	0	0	
24 羽村市	0	0	0	0	0	0	0	0	
25 あきる野市	0	0	0	1,271	1,271	0	0	0	
26 西東京市	0	0	0	343	0	0	0	0	
市 計	0	2,729	0	16,687	15,777	0	0	0	市
27 瑞穂町	0	0	0	0	0	0	0	0	瑞 日 檜 奥
28 日の出町	0	0	0	0	0	0	0	0	
29 檜原村	0	0	0	0	0	0	0	0	
30 奥多摩町	0	0	0	0	0	0	0	0	
西多摩 計	0	0	0	0	0	0	0	0	
31 大島町	0	0	0	0	0	0	0	0	大 利 新 神
32 利島村	0	0	0	0	0	0	0	0	
33 新島村	0	0	0	0	0	0	0	0	
34 神津島村	0	0	0	0	0	0	0	0	
35 三宅村	0	0	0	0	0	0	0	0	
36 御蔵島村	0	0	0	0	0	0	0	0	
37 八丈町	0	0	0	0	0	0	0	0	
38 青ヶ島村	0	0	0	0	0	0	0	0	
39 小笠原村	0	0	0	0	0	0	0	0	
島しょ 計	0	0	0	0	0	0	0	0	島 町 計
町 計	0	0	0	0	0	0	0	0	
市町村 計	0	2,729	0	16,687	15,777	0	0	0	

復旧復興事業分歳入内訳 (その5)

(単位:千円)

区分	左の内訳							区分
	④普通建設事業費支出金	⑤災害復旧事業費支出金	⑥委託金	左の内訳			⑦電源立地地域対策交付金	
				(ア)普通建設事業	(イ)災害復旧事業	(ウ)その他		
1 八王子市	0	0	0	0	0	0	0	八立
2 立川市	0	0	0	0	0	0	0	立
3 武蔵野市	0	0	0	0	0	0	0	武
4 三鷹市	0	0	0	0	0	0	0	三
5 青梅市	0	0	0	0	0	0	0	青
6 府中市	0	0	0	0	0	0	0	府
7 昭島市	0	0	0	0	0	0	0	昭
8 調布市	0	0	0	0	0	0	0	調
9 町田市	0	0	0	0	0	0	0	町
10 小金井市	0	0	0	0	0	0	0	金
11 小平市	0	0	0	0	0	0	0	平
12 日野市	0	0	0	0	0	0	0	日
13 東村山市	0	0	0	0	0	0	0	東
14 国分寺市	0	0	0	0	0	0	0	国
15 国立市	0	0	0	0	0	0	0	国
16 福生市	0	0	0	0	0	0	0	福
17 狛江市	0	0	0	0	0	0	0	狛
18 東大和市	0	0	0	0	0	0	0	東
19 清瀬市	0	0	0	0	0	0	0	清
20 東久留米市	0	0	0	0	0	0	0	東
21 武蔵村山市	0	0	0	0	0	0	0	村
22 多摩市	0	0	0	0	0	0	0	多
23 稲城市	0	0	0	0	0	0	0	稲
24 羽村市	0	0	0	0	0	0	0	羽
25 あきる野市	0	0	0	0	0	0	0	あ
26 西東京市	0	0	0	0	0	0	0	西
市計	0	0	0	0	0	0	0	市
27 瑞穂町	0	0	0	0	0	0	0	瑞
28 日の出町	0	0	0	0	0	0	0	日
29 檜原村	0	0	0	0	0	0	0	檜
30 奥多摩町	0	0	0	0	0	0	0	奥
西多摩計	0	0	0	0	0	0	0	西
31 大島町	0	0	0	0	0	0	0	大
32 利島村	0	0	0	0	0	0	0	利
33 新島村	0	0	0	0	0	0	0	新
34 神津島村	0	0	0	0	0	0	0	神
35 三宅村	0	0	0	0	0	0	0	三
36 御蔵島村	0	0	0	0	0	0	0	御
37 八丈町	0	0	0	0	0	0	0	八
38 青ヶ島村	0	0	0	0	0	0	0	青
39 小笠原村	0	0	0	0	0	0	0	小
島計	0	0	0	0	0	0	0	島
町計	0	0	0	0	0	0	0	町
市町村計	0	0	0	0	0	0	0	市

復旧復興事業分歳入内訳 (その6)

(単位:千円)

区 分	左 の 内 訳					22 財 産 取 入	左 の 内 訳		区 分
	左 の 内 訳	(2) 都 費 の み の も の	左 の 内 訳				(1) 財 産 運 用 取 入		
	⑨その他		① 普通建設事業費支出金	② 災害復旧事業費支出金	③ そ の 他				
1 八王子市	437	0	0	0	0	0	0	0	八立
2 立川市	3,357	0	0	0	0	0	0	0	立武
3 武蔵野市	0	411	0	0	411	0	0	0	武三
4 三鷹市	0	0	0	0	0	0	0	0	青
5 青梅市	0	0	0	0	0	0	0	0	府
6 府中市	1,106	0	0	0	0	0	0	0	昭
7 昭島市	784	0	0	0	0	0	0	0	調
8 調布市	0	0	0	0	0	0	0	0	町
9 町田市	394	0	0	0	0	0	0	0	金
10 小金井市	4,477	0	0	0	0	0	0	0	平
11 小平市	1,032	156	0	0	156	0	0	0	日
12 日野市	313	0	0	0	0	0	0	0	東
13 東村山市	245	0	0	0	0	0	0	0	分
14 国分寺市	561	0	0	0	0	0	0	0	国
15 国立市	1,574	0	0	0	0	0	0	0	福
16 福生市	0	0	0	0	0	0	0	0	猫
17 狛江市	0	0	0	0	0	0	0	0	東
18 東大和市	34	0	0	0	0	0	0	0	清
19 清瀬市	0	0	0	0	0	0	0	0	久
20 東久留米市	0	0	0	0	0	0	0	0	村
21 武蔵村山市	192	0	0	0	0	0	0	0	多
22 多摩市	0	0	0	0	0	0	0	0	稲
23 稲城市	0	0	0	0	0	0	0	0	羽
24 羽村市	0	0	0	0	0	0	0	0	あ
25 あきる野市	1,271	0	0	0	0	0	0	0	西
26 西東京市	0	343	0	0	343	0	0	0	市
市 計	15,777	910	0	0	910	0	0	0	瑞
27 瑞穂町	0	0	0	0	0	0	0	0	日
28 日の出町	0	0	0	0	0	0	0	0	檜
29 檜原村	0	0	0	0	0	0	0	0	奥
30 奥多摩町	0	0	0	0	0	0	0	0	西
西多摩 計	0	0	0	0	0	0	0	0	大
31 大島町	0	0	0	0	0	0	0	0	利
32 利島村	0	0	0	0	0	0	0	0	新
33 新島村	0	0	0	0	0	0	0	0	神
34 神津島村	0	0	0	0	0	0	0	0	三
35 三宅村	0	0	0	0	0	0	0	0	御
36 御蔵島村	0	0	0	0	0	0	0	0	八
37 八丈町	0	0	0	0	0	0	0	0	青
38 青ヶ島村	0	0	0	0	0	0	0	0	小
39 小笠原村	0	0	0	0	0	0	0	0	島
島しょ 計	0	0	0	0	0	0	0	0	町
町 村 計	0	0	0	0	0	0	0	0	計
市町村 計	15,777	910	0	0	910	0	0	0	

復旧復興事業分歳入内訳 (その7)

(単位:千円)

区 分	左 の 内 訳				23 寄 附 金	左の内訳			24 繰 入 金	区 分
	(2) 財産売却収入	左 の 内 訳				(1) ふるさと納税	(2) 地方創生応援税制に係る寄附金	(3) その他		
		① 土 地 建 物	② 立 木 竹	③ そ の 他						
1 八王子市	0	0	0	0	0	0	0	0	0	八立
2 立川市	0	0	0	0	0	0	0	0	0	立
3 武蔵野市	0	0	0	0	0	0	0	0	0	武三
4 三鷹市	0	0	0	0	0	0	0	0	0	鷹
5 青梅市	0	0	0	0	0	0	0	0	0	青
6 府中市	0	0	0	0	0	0	0	0	0	府
7 昭島市	0	0	0	0	0	0	0	0	0	昭
8 調布市	0	0	0	0	0	0	0	0	0	調
9 町田市	0	0	0	0	0	0	0	0	0	町
10 小金井市	0	0	0	0	0	0	0	0	0	金
11 小平市	0	0	0	0	0	0	0	0	0	平
12 日野市	0	0	0	0	0	0	0	0	0	日
13 東村山市	0	0	0	0	0	0	0	0	0	東
14 国分寺市	0	0	0	0	0	0	0	0	0	国
15 国立市	0	0	0	0	0	0	0	0	0	立
16 福生市	0	0	0	0	0	0	0	0	0	福
17 狛江市	0	0	0	0	0	0	0	0	0	狛
18 東大和市	0	0	0	0	0	0	0	0	0	東
19 清瀬市	0	0	0	0	0	0	0	0	0	清
20 東久留米市	0	0	0	0	0	0	0	0	0	東
21 武蔵村山市	0	0	0	0	0	0	0	0	0	村
22 多摩市	0	0	0	0	0	0	0	0	0	多
23 稲城市	0	0	0	0	0	0	0	0	0	稲
24 羽村市	0	0	0	0	0	0	0	0	0	羽
25 あきる野市	0	0	0	0	0	0	0	0	0	あ
26 西東京市	0	0	0	0	0	0	0	0	0	西
市 計	0	0	0	0	0	0	0	0	0	市
27 瑞穂町	0	0	0	0	0	0	0	0	0	瑞
28 日の出町	0	0	0	0	0	0	0	0	0	日
29 檜原村	0	0	0	0	0	0	0	0	0	檜
30 奥多摩町	0	0	0	0	0	0	0	0	0	奥
西多摩 計	0	0	0	0	0	0	0	0	0	西
31 大島町	0	0	0	0	0	0	0	0	0	大
32 利島村	0	0	0	0	0	0	0	0	0	利
33 新島村	0	0	0	0	0	0	0	0	0	新
34 神津島村	0	0	0	0	0	0	0	0	0	神
35 三宅村	0	0	0	0	0	0	0	0	0	三
36 御蔵島村	0	0	0	0	0	0	0	0	0	御
37 八丈町	0	0	0	0	0	0	0	0	0	八
38 青ヶ島村	0	0	0	0	0	0	0	0	0	青
39 小笠原村	0	0	0	0	0	0	0	0	0	小
島しょ 計	0	0	0	0	0	0	0	0	0	島
町 村 計	0	0	0	0	0	0	0	0	0	町
市町村 計	0	0	0	0	0	0	0	0	0	市

復旧復興事業分歳入内訳 (その8)

(単位: 千円)

区分	25 繰越金	左の内訳		26 諸収入	左の内訳				区分
		(1) 純繰越金	(2) 繰越事業費等 充当財源繰越額		(1) 延滞金加算金 及び過料	(2) 預金利子	(3) 公営企業貸付金 元利収入	(4) 貸付金元利収入	
1 八王子市	0	0	0	185	0	0	0	0	八立
2 立川市	0	0	0	0	0	0	0	0	立
3 武蔵野市	0	0	0	1,564	0	0	0	0	武
4 三鷹市	0	0	0	0	0	0	0	0	三
5 青梅市	0	0	0	0	0	0	0	0	青
6 府中市	0	0	0	0	0	0	0	0	府
7 昭島市	0	0	0	0	0	0	0	0	昭
8 調布市	0	0	0	0	0	0	0	0	調
9 町田市	0	0	0	0	0	0	0	0	町
10 小金井市	0	0	0	0	0	0	0	0	金
11 小平市	0	0	0	0	0	0	0	0	平
12 日野市	0	0	0	0	0	0	0	0	日
13 東村山市	0	0	0	0	0	0	0	0	東
14 国分寺市	0	0	0	0	0	0	0	0	国
15 国立市	0	0	0	0	0	0	0	0	国
16 福生市	0	0	0	0	0	0	0	0	福
17 狛江市	0	0	0	0	0	0	0	0	狛
18 東大和市	0	0	0	0	0	0	0	0	東
19 清瀬市	0	0	0	0	0	0	0	0	清
20 東久留米市	0	0	0	0	0	0	0	0	東
21 武蔵村山市	0	0	0	0	0	0	0	0	村
22 多摩市	0	0	0	0	0	0	0	0	多
23 稲城市	0	0	0	0	0	0	0	0	稲
24 羽村市	0	0	0	0	0	0	0	0	羽
25 あきる野市	0	0	0	0	0	0	0	0	あ
26 西東京市	0	0	0	0	0	0	0	0	西
市計	0	0	0	1,749	0	0	0	0	市
27 瑞穂町	0	0	0	0	0	0	0	0	瑞
28 日の出町	0	0	0	0	0	0	0	0	日
29 檜原村	0	0	0	0	0	0	0	0	檜
30 奥多摩町	0	0	0	0	0	0	0	0	奥
西多摩計	0	0	0	0	0	0	0	0	西
31 大島町	0	0	0	0	0	0	0	0	大
32 利島村	0	0	0	0	0	0	0	0	利
33 新島村	0	0	0	0	0	0	0	0	新
34 神津島村	0	0	0	0	0	0	0	0	神
35 三宅村	0	0	0	0	0	0	0	0	三
36 御蔵島村	0	0	0	0	0	0	0	0	御
37 八丈町	0	0	0	0	0	0	0	0	八
38 青ヶ島村	0	0	0	0	0	0	0	0	青
39 小笠原村	0	0	0	0	0	0	0	0	小
島しょ計	0	0	0	0	0	0	0	0	島
町村計	0	0	0	0	0	0	0	0	町
市町村計	0	0	0	1,749	0	0	0	0	市

復旧復興事業分歳入内訳 (その9)

(単位：千円)

区分	左の内訳				27 地方債	29 一般財源等	左の内訳		歳入合計	区分
	(6) 収益事業収入	(7) 雑入	左の内訳				震災復興特別交付税			
			① 一部事務組合配分金	③ その他						
1 八王子市	0	185	0	185	0	4,810	577	7,344	八	
2 立川市	0	0	0	0	0	885	117	19,276	立	
3 武蔵野市	0	1,564	0	1,564	0	5,156	41	8,201	武	
4 三鷹市	0	0	0	0	0	1,020	153	1,020	三	
5 青梅市	0	0	0	0	0	390	144	15,849	青	
6 府中市	0	0	0	0	0	643	157	1,749	府	
7 昭島市	0	0	0	0	0	990	35	1,774	昭	
8 調布市	0	0	0	0	0	605	246	605	調	
9 町田市	0	0	0	0	0	1,153	677	1,547	町	
10 小金井市	0	0	0	0	0	453	111	4,930	金	
11 小平市	0	0	0	0	0	1,257	419	2,445	平	
12 日野市	0	0	0	0	0	3,189	124	8,815	日	
13 東村山市	0	0	0	0	0	1,087	209	2,149	東	
14 国分寺市	0	0	0	0	0	2,801	47	3,362	国	
15 国立市	0	0	0	0	0	1,301	0	8,488	国	
16 福生市	0	0	0	0	0	114	44	114	福	
17 狛江市	0	0	0	0	0	429	40	429	狛	
18 東大和市	0	0	0	0	0	2,619	73	2,653	東	
19 清瀬市	0	0	0	0	0	338	0	338	清	
20 東久留米市	0	0	0	0	0	6,278	0	6,278	東	
21 武蔵村山市	0	0	0	0	0	330	44	522	村	
22 多摩市	0	0	0	0	0	1,082	68	1,082	多	
23 稲城市	0	0	0	0	0	27,291	56	27,291	稲	
24 羽村市	0	0	0	0	0	204	34	204	羽	
25 あきる野市	0	0	0	0	0	85	0	1,356	あ	
26 西東京市	0	0	0	0	0	730	187	6,483	西	
市計	0	1,749	0	1,749	0	65,240	3,603	134,304	市	
27 瑞穂町	0	0	0	0	0	55	0	55	瑞	
28 日の出町	0	0	0	0	0	101	0	101	日	
29 檜原村	0	0	0	0	0	0	0	0	檜	
30 奥多摩町	0	0	0	0	0	0	0	0	奥	
西多摩計	0	0	0	0	0	156	0	156	西	
31 大島町	0	0	0	0	0	39	0	39	大	
32 利島村	0	0	0	0	0	0	0	0	利	
33 新島村	0	0	0	0	0	0	0	0	新	
34 神津島村	0	0	0	0	0	0	0	0	神	
35 三宅村	0	0	0	0	0	0	0	0	三	
36 御蔵島村	0	0	0	0	0	0	0	0	御	
37 八丈町	0	0	0	0	0	6	6	6	八	
38 青ヶ島村	0	0	0	0	0	0	0	0	青	
39 小笠原村	0	0	0	0	0	0	0	0	小	
島しょ計	0	0	0	0	0	45	6	45	島	
町村計	0	0	0	0	0	201	6	201	町	
市町村計	0	1,749	0	1,749	0	65,441	3,609	134,505	市	

(9) 歳出内訳
(ア) 復旧復興事業分性質別内訳(その1)

(単位:千円)

区 分	一 人 件 費		二 物 件 費	三 維 持 補 修 費	四 扶 助 費	五 補 助 費 等	左 の 内 訳		区 分
		う ち 職 員 給					1 国 対 する も の		
1 八王子市	2,882	0	2,258	0	492	694		0	八立
2 立川市	11,974	11,974	6,954	0	0	248		0	立武
3 武蔵野市	1,070	1,070	3,484	0	135	472		0	三青
4 三鷹市	0	0	582	0	0	106		0	
5 青梅市	15,496	7,463	177	0	0	168		0	
6 府中市	164	0	484	0	0	1,101		0	府昭
7 昭島市	0	0	445	0	0	797		0	調町
8 調布市	0	0	0	0	0	205		0	金
9 町田市	0	0	72	0	396	350		0	
10 小金井市	3,967	0	534	0	0	140		0	
11 小平市	0	0	1,324	0	0	689		0	平日
12 日野市	5,313	870	2,971	0	148	383		0	東分
13 東村山市	232	232	1,352	0	245	216		0	国
14 国分寺市	0	0	2,843	0	215	190		0	
15 国立市	5,613	4,678	2,585	0	0	290		0	
16 福生市	0	0	0	0	0	67		0	福
17 狛江市	0	0	85	0	0	49		0	狛
18 東大和市	0	0	2,133	0	35	303		0	東
19 清瀬市	0	0	56	0	0	282		0	清
20 東久留米市	5,648	4,358	183	0	0	447		0	久
21 武蔵村山市	0	0	192	0	0	79		0	村
22 多摩市	0	0	911	0	0	171		0	多
23 稲城市	0	0	24,970	2,268	0	53		0	稲
24 羽村市	0	0	0	0	0	79		0	羽
25 あきる野市	0	0	1,271	0	0	0		0	あ
26 西東京市	4,924	0	907	0	144	199		0	西
市 計	57,283	30,645	56,773	2,268	1,810	7,778		0	市
27 瑞穂町	0	0	0	0	0	55		0	瑞
28 日の出町	0	0	57	0	0	0		0	日
29 檜原村	0	0	0	0	0	0		0	檜
30 奥多摩町	0	0	0	0	0	0		0	奥
西多摩 計	0	0	57	0	0	55		0	西
31 大島町	0	0	0	0	0	0		0	大
32 利島村	0	0	0	0	0	0		0	利
33 新島村	0	0	0	0	0	0		0	新
34 神津島村	0	0	0	0	0	0		0	神
35 三宅村	0	0	0	0	0	0		0	三
36 御蔵島村	0	0	0	0	0	0		0	御
37 八丈町	0	0	0	0	0	0		0	八
38 青ヶ島村	0	0	0	0	0	0		0	青
39 小笠原村	0	0	0	0	0	0		0	小
島しょ 計	0	0	0	0	0	0		0	島
町 村 計	0	0	57	0	0	55		0	町
市町村 計	57,283	30,645	56,830	2,268	1,810	7,833		0	計

復 旧 復 興 事 業 分 性 質 別 内 訳 (そ の 2)

(単位：千円)

区 分	左 の 内 訳				六 普 通 建 設 事 業 費	左 の 内 訳		区 分
	2 都道府県に対するもの	3 同級他団体に対するもの	4 一部事務組合に対するもの	5 その他に対するもの		1 補助事業費	2 単独事業費	
1 八王子市	0	0	694	0	0	0	0	八立
2 立川市	0	0	235	13	0	0	0	立
3 武蔵野市	0	0	196	276	0	0	0	武
4 三鷹市	0	0	93	13	0	0	0	三
5 青梅市	0	0	168	0	0	0	0	青
6 府中市	0	0	258	843	0	0	0	府
7 昭島市	0	0	129	668	0	0	0	昭
8 調布市	0	0	205	0	0	0	0	調
9 町田市	0	0	350	0	0	0	0	町
10 小金井市	0	0	140	0	0	0	0	金
11 小平市	0	0	689	0	0	0	0	平
12 日野市	0	0	312	71	0	0	0	日
13 東村山市	0	0	216	0	0	0	0	東
14 国分寺市	0	0	190	0	0	0	0	国
15 国立市	0	0	290	0	0	0	0	国
16 福生市	0	0	67	0	0	0	0	福
17 狛江市	0	0	49	0	0	0	0	狛
18 東大和市	0	0	303	0	0	0	0	東
19 清瀬市	0	0	282	0	0	0	0	清
20 東久留米市	0	0	447	0	0	0	0	東
21 武蔵村山市	0	0	79	0	0	0	0	村
22 多摩市	0	0	171	0	0	0	0	多
23 稲城市	0	0	53	0	0	0	0	稲
24 羽村市	0	0	79	0	0	0	0	羽
25 あきる野市	0	0	0	0	0	0	0	あ
26 西東京市	0	0	0	199	0	0	0	西
市 計	0	0	5,695	2,083	0	0	0	市
27 瑞穂町	0	0	55	0	0	0	0	瑞
28 日の出町	0	0	0	0	0	0	0	日
29 檜原村	0	0	0	0	0	0	0	檜
30 奥多摩町	0	0	0	0	0	0	0	奥
西多摩 計	0	0	55	0	0	0	0	西
31 大島町	0	0	0	0	0	0	0	大
32 利島村	0	0	0	0	0	0	0	利
33 新島村	0	0	0	0	0	0	0	新
34 神津島村	0	0	0	0	0	0	0	神
35 三宅村	0	0	0	0	0	0	0	三
36 御蔵島村	0	0	0	0	0	0	0	御
37 八丈町	0	0	0	0	0	0	0	八
38 青ヶ島村	0	0	0	0	0	0	0	青
39 小笠原村	0	0	0	0	0	0	0	小
島しょ 計	0	0	0	0	0	0	0	島
町 村 計	0	0	55	0	0	0	0	町
市町村 計	0	0	5,750	2,083	0	0	0	市

復 旧 復 興 事 業 分 性 質 別 内 訳 (そ の 3)

(単位：千円)

区 分	左 の 内 訳						七 災害復旧事業費	区 分
	3 国直轄事業負担金	4 県営事業負担金	5 同級他団体施行事業負担金	6 受託事業費	左 の 内 訳			
					(1) 補助事業費	(2) 単独事業費		
1 八王子市	0	0	0	0	0	0	0	0
2 立川市	0	0	0	0	0	0	0	0
3 武蔵野市	0	0	0	0	0	0	0	0
4 三鷹市	0	0	0	0	0	0	0	0
5 青梅市	0	0	0	0	0	0	0	0
6 府中市	0	0	0	0	0	0	0	0
7 昭島市	0	0	0	0	0	0	0	0
8 調布市	0	0	0	0	0	0	0	0
9 町田市	0	0	0	0	0	0	0	0
10 小金井市	0	0	0	0	0	0	0	0
11 小平市	0	0	0	0	0	0	0	0
12 日野市	0	0	0	0	0	0	0	0
13 東村山市	0	0	0	0	0	0	0	0
14 国分寺市	0	0	0	0	0	0	0	0
15 国立市	0	0	0	0	0	0	0	0
16 福生市	0	0	0	0	0	0	0	0
17 狛江市	0	0	0	0	0	0	0	0
18 東大和市	0	0	0	0	0	0	0	0
19 清瀬市	0	0	0	0	0	0	0	0
20 東久留米市	0	0	0	0	0	0	0	0
21 武蔵村山市	0	0	0	0	0	0	0	0
22 多摩市	0	0	0	0	0	0	0	0
23 稲城市	0	0	0	0	0	0	0	0
24 羽村市	0	0	0	0	0	0	0	0
25 あきる野市	0	0	0	0	0	0	0	0
26 西東京市	0	0	0	0	0	0	0	0
市 計	0	0	0	0	0	0	0	0
27 瑞穂町	0	0	0	0	0	0	0	0
28 日の出町	0	0	0	0	0	0	0	0
29 檜原村	0	0	0	0	0	0	0	0
30 奥多摩町	0	0	0	0	0	0	0	0
西多摩 計	0	0	0	0	0	0	0	0
31 大島町	0	0	0	0	0	0	0	0
32 利島村	0	0	0	0	0	0	0	0
33 新島村	0	0	0	0	0	0	0	0
34 神津島村	0	0	0	0	0	0	0	0
35 三宅村	0	0	0	0	0	0	0	0
36 御蔵島村	0	0	0	0	0	0	0	0
37 八丈町	0	0	0	0	0	0	0	0
38 青ヶ島村	0	0	0	0	0	0	0	0
39 小笠原村	0	0	0	0	0	0	0	0
島しょ 計	0	0	0	0	0	0	0	0
町 村 計	0	0	0	0	0	0	0	0
市町村 計	0	0	0	0	0	0	0	0

復 旧 復 興 事 業 分 性 質 別 内 訳 (そ の 4)

(単位：千円)

区 分	左 の 内 訳			八 失業対策事業費	左 の 内 訳		九 公債費	区分
	1 補助事業費	2 単独事業費	3 県営事業負担金		1 補助事業費	2 単独事業費		
1 八王子市	0	0	0	0	0	0	0	八立
2 立川市	0	0	0	0	0	0	0	立武
3 武蔵野市	0	0	0	0	0	0	0	三青
4 三鷹市	0	0	0	0	0	0	0	府昭
5 青梅市	0	0	0	0	0	0	0	調町
6 府中市	0	0	0	0	0	0	0	金
7 昭島市	0	0	0	0	0	0	0	平日
8 調布市	0	0	0	0	0	0	0	東分
9 町田市	0	0	0	0	0	0	0	国
10 小金井市	0	0	0	0	0	0	0	福
11 小平市	0	0	0	0	0	0	0	猫
12 日野市	0	0	0	0	0	0	0	東
13 東村山市	0	0	0	0	0	0	0	清
14 国分寺市	0	0	0	0	0	0	0	久
15 国立市	0	0	0	0	0	0	0	村
16 福生市	0	0	0	0	0	0	0	多
17 狛江市	0	0	0	0	0	0	0	稲
18 東大和市	0	0	0	0	0	0	0	羽
19 清瀬市	0	0	0	0	0	0	0	あ
20 東久留米市	0	0	0	0	0	0	0	き
21 武蔵村山市	0	0	0	0	0	0	0	野
22 多摩市	0	0	0	0	0	0	0	市
23 稲城市	0	0	0	0	0	0	0	西
24 羽村市	0	0	0	0	0	0	0	市
25 あきる野市	0	0	0	0	0	0	0	計
26 西東京市	0	0	0	0	0	0	0	瑞
市 計	0	0	0	0	0	0	0	穂
27 瑞穂町	0	0	0	0	0	0	0	日
28 日の出町	0	0	0	0	0	0	0	出
29 檜原村	0	0	0	0	0	0	0	村
30 奥多摩町	0	0	0	0	0	0	0	奥
西多摩 計	0	0	0	0	0	0	0	西
31 大島町	0	0	0	0	0	0	0	大
32 利島村	0	0	0	0	0	0	0	利
33 新島村	0	0	0	0	0	0	0	新
34 神津島村	0	0	0	0	0	0	0	神
35 三宅村	0	0	0	0	0	0	0	三
36 御蔵島村	0	0	0	0	0	0	0	御
37 八丈町	0	0	0	0	0	0	0	八
38 青ヶ島村	0	0	0	0	0	0	0	青
39 小笠原村	0	0	0	0	0	0	0	小
島しょ 計	0	0	0	0	0	0	0	島
町 村 計	0	0	0	0	0	0	0	町
市町村 計	0	0	0	0	0	0	0	計

復 旧 復 興 事 業 分 性 質 別 内 訳 (そ の 5)

(単位：千円)

区 分	十 積 立 金	十一 投 資 及 び 出 資 金	十二 貸 付 金	十三 繰 出 金	十四 前 年 度 繰 上 充 用 金	歳 出 合 計	区 分
1 八王子市	0	0	0	0	0	6,326	八立
2 立川市	0	0	0	0	0	19,176	立武
3 武蔵野市	0	0	0	0	0	5,161	三青
4 三鷹市	0	0	0	332	0	1,020	
5 青梅市	0	0	0	0	0	15,841	
6 府中市	0	0	0	0	0	1,749	府昭
7 昭島市	0	0	0	0	0	1,242	調調
8 調布市	0	0	0	0	0	205	町金
9 町田市	0	0	0	0	0	818	
10 小金井市	0	0	0	0	0	4,641	
11 小平市	0	0	0	0	0	2,013	平日
12 日野市	0	0	0	0	0	8,815	日東
13 東村山市	0	0	0	104	0	2,149	分国
14 国分寺市	0	0	0	0	0	3,248	
15 国立市	0	0	0	0	0	8,488	
16 福生市	0	0	0	0	0	67	福
17 狛江市	0	0	0	0	0	134	狛
18 東大和市	0	0	0	167	0	2,638	東
19 清瀬市	0	0	0	0	0	338	清
20 東久留米市	0	0	0	0	0	6,278	久
21 武蔵村山市	0	0	0	0	0	271	村
22 多摩市	0	0	0	0	0	1,082	多
23 稲城市	0	0	0	0	0	27,291	稲
24 羽村市	0	0	0	0	0	79	羽
25 あきる野市	0	0	0	0	0	1,271	あ
26 西東京市	0	0	0	0	0	6,174	西
市 計	0	0	0	603	0	126,515	市
27 瑞穂町	0	0	0	0	0	55	瑞
28 日の出町	0	0	0	0	0	57	日
29 檜原村	0	0	0	0	0	0	檜
30 奥多摩町	0	0	0	0	0	0	奥
西多摩 計	0	0	0	0	0	112	西
31 大島町	0	0	0	0	0	0	大
32 利島村	0	0	0	0	0	0	利
33 新島村	0	0	0	0	0	0	新
34 神津島村	0	0	0	0	0	0	神
35 三宅村	0	0	0	0	0	0	三
36 御蔵島村	0	0	0	0	0	0	御
37 八丈町	0	0	0	0	0	0	八
38 青ヶ島村	0	0	0	0	0	0	青
39 小笠原村	0	0	0	0	0	0	小
島しょ 計	0	0	0	0	0	0	島
町 村 計	0	0	0	0	0	112	町
市 町 村 計	0	0	0	603	0	126,627	市

(イ) 復旧復興事業分目的別内訳(その1)

(単位:千円)

区 分	一 議会費	二 総務費	左 の 内 訳						区 分	
			1 総務管理費	2 徴税费	3 戸籍・住民基本台帳費	4 選挙費	5 統計調査費	6 監査委員費		
1 八王子市	0	0	0	0	0	0	0	0	0	八
2 立川市	0	15,034	15,034	0	0	0	0	0	0	立
3 武蔵野市	0	1,070	1,070	0	0	0	0	0	0	武
4 三鷹市	0	0	0	0	0	0	0	0	0	三
5 青梅市	0	15,459	15,459	0	0	0	0	0	0	青
6 府中市	0	0	0	0	0	0	0	0	0	府
7 昭島市	0	0	0	0	0	0	0	0	0	昭
8 調布市	0	0	0	0	0	0	0	0	0	調
9 町田市	0	0	0	0	0	0	0	0	0	町
10 小金井市	0	4,145	4,145	0	0	0	0	0	0	金
11 小平市	0	0	0	0	0	0	0	0	0	平
12 日野市	0	0	0	0	0	0	0	0	0	日
13 東村山市	0	222	13	209	0	0	0	0	0	東
14 国分寺市	0	0	0	0	0	0	0	0	0	国
15 国立市	0	0	0	0	0	0	0	0	0	国
16 福生市	0	0	0	0	0	0	0	0	0	福
17 狛江市	0	0	0	0	0	0	0	0	0	狛
18 東大和市	0	0	0	0	0	0	0	0	0	東
19 清瀬市	0	0	0	0	0	0	0	0	0	清
20 東久留米市	0	5,831	5,831	0	0	0	0	0	0	東
21 武蔵村山市	0	0	0	0	0	0	0	0	0	村
22 多摩市	0	0	0	0	0	0	0	0	0	多
23 稲城市	0	0	0	0	0	0	0	0	0	稲
24 羽村市	0	0	0	0	0	0	0	0	0	羽
25 あきる野市	0	0	0	0	0	0	0	0	0	あ
26 西東京市	0	5,831	5,831	0	0	0	0	0	0	西
市 計	0	47,592	47,383	209	0	0	0	0	0	市
27 瑞穂町	0	0	0	0	0	0	0	0	0	瑞
28 日の出町	0	0	0	0	0	0	0	0	0	日
29 檜原村	0	0	0	0	0	0	0	0	0	檜
30 奥多摩町	0	0	0	0	0	0	0	0	0	奥
西多摩 計	0	0	0	0	0	0	0	0	0	西
31 大島町	0	0	0	0	0	0	0	0	0	大
32 利島村	0	0	0	0	0	0	0	0	0	利
33 新島村	0	0	0	0	0	0	0	0	0	新
34 神津島村	0	0	0	0	0	0	0	0	0	神
35 三宅村	0	0	0	0	0	0	0	0	0	三
36 御蔵島村	0	0	0	0	0	0	0	0	0	御
37 八丈町	0	0	0	0	0	0	0	0	0	八
38 青ヶ島村	0	0	0	0	0	0	0	0	0	青
39 小笠原村	0	0	0	0	0	0	0	0	0	小
島しょ 計	0	0	0	0	0	0	0	0	0	島
町 村 計	0	0	0	0	0	0	0	0	0	町
市町村 計	0	47,592	47,383	209	0	0	0	0	0	市

復旧復興事業分目的別内訳(その2)

(単位:千円)

区分	三 民 生 費	左 の 内 訳					四 衛 生 費	左 の 内 訳		区 分
		1 社会福祉費	2 老人福祉費	3 児童福祉費	4 生活保護費	5 災害救助費		1 保健衛生費		
1 八王子市	55	55	0	0	0	0	5,834	3,072	八立	
2 立川市	67	0	0	67	0	0	586	23	武三	
3 武蔵野市	783	0	0	648	0	135	1,967	207	青	
4 三鷹市	160	0	0	160	0	0	183	90	府	
5 青梅市	0	0	0	0	0	0	382	214	昭	
6 府中市	317	0	0	317	0	0	540	282	調	
7 昭島市	0	0	0	0	0	0	458	45	町	
8 調布市	0	0	0	0	0	0	205	0	金	
9 町田市	0	0	0	0	0	0	350	0	市	
10 小金井市	43	0	0	43	0	0	164	0	計	
11 小平市	572	0	0	572	0	0	981	292	平	
12 日野市	5,785	0	0	122	5,515	148	2,590	0	日	
13 東村山市	28	0	0	28	0	0	1,173	130	東	
14 国分寺市	890	0	0	653	0	237	1,028	0	分	
15 国立市	0	0	0	0	0	0	613	323	国	
16 福生市	0	0	0	0	0	0	67	0	福	
17 狛江市	0	0	0	0	0	0	134	85	狛	
18 東大和市	0	0	0	0	0	0	2,431	2,121	東	
19 清瀬市	56	0	0	0	0	56	282	0	清	
20 東久留米市	0	0	0	0	0	0	447	0	久	
21 武蔵村山市	0	0	0	0	0	0	79	0	村	
22 多摩市	0	0	0	0	0	0	1,082	0	多	
23 稲城市	306	0	0	306	0	0	134	76	稲	
24 羽村市	0	0	0	0	0	0	79	0	羽	
25 あきる野市	0	0	0	0	0	0	0	0	あ	
26 西東京市	144	0	0	0	0	144	0	0	西	
市 計	9,206	55	0	2,916	5,515	720	21,789	6,960	市	
27 瑞穂町	0	0	0	0	0	0	55	0	瑞	
28 日の出町	0	0	0	0	0	0	0	0	日	
29 檜原村	0	0	0	0	0	0	0	0	檜	
30 奥多摩町	0	0	0	0	0	0	0	0	奥	
西多摩 計	0	0	0	0	0	0	55	0	西	
31 大島町	0	0	0	0	0	0	0	0	大	
32 利島村	0	0	0	0	0	0	0	0	利	
33 新島村	0	0	0	0	0	0	0	0	新	
34 神津島村	0	0	0	0	0	0	0	0	神	
35 三宅村	0	0	0	0	0	0	0	0	三	
36 御蔵島村	0	0	0	0	0	0	0	0	御	
37 八丈町	0	0	0	0	0	0	0	0	八	
38 青ヶ島村	0	0	0	0	0	0	0	0	青	
39 小笠原村	0	0	0	0	0	0	0	0	小	
島しょ 計	0	0	0	0	0	0	0	0	島	
町 村 計	0	0	0	0	0	0	55	0	町	
市町村 計	9,206	55	0	2,916	5,515	720	21,844	6,960	市	

復旧復興事業分目的別内訳(その3)

(単位:千円)

区分	左の内訳			五労働費	左の内訳		六 農林水産業費	左の内訳		区分
	2 結核対策費	3 保健所費	4 清掃費		1 失業対策費	2 労働諸費		1 農業費	2 畜産業費	
1 八王子市	0	21	2,741	0	0	0	0	0	0	八立
2 立川市	0	0	563	3,013	0	3,013	0	0	0	立
3 武蔵野市	0	0	1,760	568	0	568	1	1	0	武
4 三鷹市	0	0	93	0	0	0	83	83	0	三
5 青梅市	0	0	168	0	0	0	0	0	0	青
6 府中市	0	0	258	0	0	0	0	0	0	府
7 昭島市	0	0	413	0	0	0	116	116	0	昭
8 調布市	0	0	205	0	0	0	0	0	0	調
9 町田市	0	0	350	0	0	0	0	0	0	町
10 小金井市	0	0	164	0	0	0	0	0	0	金
11 小平市	0	0	689	0	0	0	0	0	0	平
12 日野市	0	0	2,590	0	0	0	0	0	0	日
13 東村山市	0	0	1,043	0	0	0	0	0	0	東
14 国分寺市	0	0	1,028	0	0	0	0	0	0	国
15 国立市	0	0	290	0	0	0	0	0	0	分
16 福生市	0	0	67	0	0	0	0	0	0	福
17 狛江市	0	0	49	0	0	0	0	0	0	狛
18 東大和市	0	0	310	0	0	0	0	0	0	東
19 清瀬市	0	0	282	0	0	0	0	0	0	清
20 東久留米市	0	0	447	0	0	0	0	0	0	東
21 武蔵村山市	0	0	79	0	0	0	0	0	0	村
22 多摩市	0	0	1,082	0	0	0	0	0	0	多
23 稲城市	0	0	58	0	0	0	0	0	0	稲
24 羽村市	0	0	79	0	0	0	0	0	0	羽
25 あきる野市	0	0	0	0	0	0	0	0	0	あ
26 西東京市	0	0	0	0	0	0	0	0	0	西
市計	0	21	14,808	3,581	0	3,581	200	200	0	市
27 瑞穂町	0	0	55	0	0	0	0	0	0	瑞
28 日の出町	0	0	0	0	0	0	0	0	0	日
29 檜原村	0	0	0	0	0	0	0	0	0	檜
30 奥多摩町	0	0	0	0	0	0	0	0	0	奥
西多摩計	0	0	55	0	0	0	0	0	0	西
31 大島町	0	0	0	0	0	0	0	0	0	大
32 利島村	0	0	0	0	0	0	0	0	0	利
33 新島村	0	0	0	0	0	0	0	0	0	新
34 神津島村	0	0	0	0	0	0	0	0	0	神
35 三宅村	0	0	0	0	0	0	0	0	0	三
36 御蔵島村	0	0	0	0	0	0	0	0	0	御
37 八丈町	0	0	0	0	0	0	0	0	0	八
38 青ヶ島村	0	0	0	0	0	0	0	0	0	青
39 小笠原村	0	0	0	0	0	0	0	0	0	小
島しょ計	0	0	0	0	0	0	0	0	0	島
町村計	0	0	55	0	0	0	0	0	0	町
市町村計	0	21	14,863	3,581	0	3,581	200	200	0	計

復旧復興事業分目的別内訳(その4)

(単位:千円)

区分	左の内訳			七 商工費	八 土木費	左の内訳			区分
	3 農地費	4 林業費	5 水産業費			1 土木管理費	2 道路橋りょう費	3 河川費	
1 八王子市	0	0	0	0	0	0	0	0	八立
2 立川市	0	0	0	0	0	0	0	0	武三
3 武蔵野市	0	0	0	0	496	0	0	0	青
4 三鷹市	0	0	0	0	332	0	0	0	
5 青梅市	0	0	0	0	0	0	0	0	
6 府中市	0	0	0	0	0	0	0	0	府昭
7 昭島市	0	0	0	0	0	0	0	0	調町
8 調布市	0	0	0	0	0	0	0	0	金
9 町田市	0	0	0	0	0	0	0	0	
10 小金井市	0	0	0	0	0	0	0	0	
11 小平市	0	0	0	0	0	0	0	0	平日
12 日野市	0	0	0	0	0	0	0	0	東分
13 東村山市	0	0	0	0	104	0	0	0	国
14 国分寺市	0	0	0	0	0	0	0	0	
15 国立市	0	0	0	0	5,613	0	0	0	
16 福生市	0	0	0	0	0	0	0	0	福猪
17 狛江市	0	0	0	0	0	0	0	0	東清
18 東大和市	0	0	0	0	167	0	0	0	久
19 清瀬市	0	0	0	0	0	0	0	0	
20 東久留米市	0	0	0	0	0	0	0	0	
21 武蔵村山市	0	0	0	0	0	0	0	0	村多
22 多摩市	0	0	0	0	0	0	0	0	稲羽
23 稲城市	0	0	0	1,003	0	0	0	0	あ西
24 羽村市	0	0	0	0	0	0	0	0	
25 あきる野市	0	0	0	1,271	0	0	0	0	
26 西東京市	0	0	0	0	0	0	0	0	
市計	0	0	0	2,274	6,712	0	0	0	市
27 瑞穂町	0	0	0	0	0	0	0	0	瑞日
28 日の出町	0	0	0	0	0	0	0	0	檜奥
29 檜原村	0	0	0	0	0	0	0	0	
30 奥多摩町	0	0	0	0	0	0	0	0	
西多摩計	0	0	0	0	0	0	0	0	西
31 大島町	0	0	0	0	0	0	0	0	大利
32 利島村	0	0	0	0	0	0	0	0	新神
33 新島村	0	0	0	0	0	0	0	0	
34 神津島村	0	0	0	0	0	0	0	0	
35 三宅村	0	0	0	0	0	0	0	0	三御
36 御蔵島村	0	0	0	0	0	0	0	0	八青
37 八丈町	0	0	0	0	0	0	0	0	小
38 青ヶ島村	0	0	0	0	0	0	0	0	
39 小笠原村	0	0	0	0	0	0	0	0	
島しょ計	0	0	0	0	0	0	0	0	島町
町村計	0	0	0	0	0	0	0	0	
市町村計	0	0	0	2,274	6,712	0	0	0	計

復旧復興事業分目的別内訳(その5)

(単位:千円)

区分	左の内訳							九 消防費	区分
	4 港湾費	5 都市計画費				6 住宅費	7 空港費		
		(1) 街路費	(2) 公園費	(3) 下水道費	(4) 区画整理費等				
1 八王子市	0	0	0	0	0	0	0	0	八立
2 立川市	0	0	0	0	0	0	0	0	立武
3 武蔵野市	0	0	496	0	0	0	0	0	武三
4 三鷹市	0	0	0	332	0	0	0	0	青
5 青梅市	0	0	0	0	0	0	0	0	青
6 府中市	0	0	0	0	0	0	0	0	府昭
7 昭島市	0	0	0	0	0	0	0	0	昭調
8 調布市	0	0	0	0	0	0	0	0	調町
9 町田市	0	0	0	0	0	0	0	0	金
10 小金井市	0	0	0	0	0	0	0	0	金
11 小平市	0	0	0	0	0	0	0	0	平日
12 日野市	0	0	0	0	0	0	0	0	日東
13 東村山市	0	0	0	104	0	0	0	0	東分
14 国分寺市	0	0	0	0	0	0	0	0	国
15 国立市	0	0	0	0	5,613	0	0	0	国
16 福生市	0	0	0	0	0	0	0	0	福狛
17 狛江市	0	0	0	0	0	0	0	0	狛東
18 東大和市	0	0	0	167	0	0	0	0	清久
19 清瀬市	0	0	0	0	0	0	0	0	清久
20 東久留米市	0	0	0	0	0	0	0	0	清久
21 武蔵村山市	0	0	0	0	0	0	0	0	村多
22 多摩市	0	0	0	0	0	0	0	0	多
23 稲城市	0	0	0	0	0	0	0	23,564	稲羽
24 羽村市	0	0	0	0	0	0	0	0	羽あ
25 あきる野市	0	0	0	0	0	0	0	0	あ西
26 西東京市	0	0	0	0	0	0	0	0	西
市計	0	0	496	603	5,613	0	0	23,569	市
27 瑞穂町	0	0	0	0	0	0	0	0	瑞日
28 日の出町	0	0	0	0	0	0	0	0	日檜
29 檜原村	0	0	0	0	0	0	0	0	奥
30 奥多摩町	0	0	0	0	0	0	0	0	奥
西多摩計	0	0	0	0	0	0	0	0	西
31 大島町	0	0	0	0	0	0	0	0	大利
32 利島村	0	0	0	0	0	0	0	0	新
33 新島村	0	0	0	0	0	0	0	0	神
34 神津島村	0	0	0	0	0	0	0	0	神
35 三宅村	0	0	0	0	0	0	0	0	三御
36 御蔵島村	0	0	0	0	0	0	0	0	御八
37 八丈町	0	0	0	0	0	0	0	0	青小
38 青ヶ島村	0	0	0	0	0	0	0	0	青小
39 小笠原村	0	0	0	0	0	0	0	0	小
島しょ計	0	0	0	0	0	0	0	0	島町
町村計	0	0	0	0	0	0	0	0	町計
市町村計	0	0	496	603	5,613	0	0	23,569	市町村計

復旧復興事業分目的別内訳(その6)

(単位:千円)

区分	十 教育費	左 の 内 訳							区分	
		1 教育総務費	2 小学校費	3 中学校費	6 幼稚園費	7 社会教育費	8 保健体育費			
							体育施設費等	学校給食費		
1 八王子市	437	0	119	180	0	0	0	0	138	八立武三青
2 立川市	476	0	0	0	0	0	0	0	476	
3 武蔵野市	276	154	0	0	0	0	0	0	122	
4 三鷹市	262	0	0	0	0	0	0	0	262	
5 青梅市	0	0	0	0	0	0	0	0	0	
6 府中市	892	0	492	351	0	0	0	0	49	府昭調町金
7 昭島市	668	0	66	294	0	0	0	0	308	
8 調布市	0	0	0	0	0	0	0	0	0	
9 町田市	468	0	15	219	0	0	0	0	234	
10 小金井市	289	0	0	0	0	0	0	0	289	
11 小平市	460	0	0	0	0	0	0	0	460	平日東分国
12 日野市	440	0	0	0	0	0	0	0	440	
13 東村山市	622	0	131	219	0	0	26	246	246	
14 国分寺市	1,330	0	0	0	0	0	0	0	1,330	
15 国立市	2,262	0	185	79	0	0	0	0	1,998	
16 福生市	0	0	0	0	0	0	0	0	0	福狛東清久
17 狛江市	0	0	0	0	0	0	0	0	0	
18 東大和市	35	0	35	0	0	0	0	0	0	
19 清瀬市	0	0	0	0	0	0	0	0	0	
20 東久留米市	0	0	0	0	0	0	0	0	0	
21 武蔵村山市	192	0	0	0	0	0	0	0	192	村多稲羽あ西
22 多摩市	0	0	0	0	0	0	0	0	0	
23 稲城市	2,284	0	0	0	0	0	2,268	16	16	
24 羽村市	0	0	0	0	0	0	0	0	0	
25 あきる野市	0	0	0	0	0	0	0	0	0	
26 西東京市	199	0	0	0	0	0	0	0	199	
市 計	11,592	154	1,043	1,342	0	0	2,294	6,759	6,759	市
27 瑞穂町	0	0	0	0	0	0	0	0	0	瑞日檜奥西
28 日の出町	57	0	0	0	0	0	0	57	57	
29 檜原村	0	0	0	0	0	0	0	0	0	
30 奥多摩町	0	0	0	0	0	0	0	0	0	
西多摩 計	57	0	0	0	0	0	0	57	57	
31 大島町	0	0	0	0	0	0	0	0	0	大利新神
32 利島村	0	0	0	0	0	0	0	0	0	
33 新島村	0	0	0	0	0	0	0	0	0	
34 神津島村	0	0	0	0	0	0	0	0	0	
35 三宅村	0	0	0	0	0	0	0	0	0	三御八青小
36 御蔵島村	0	0	0	0	0	0	0	0	0	
37 八丈町	0	0	0	0	0	0	0	0	0	
38 青ヶ島村	0	0	0	0	0	0	0	0	0	
39 小笠原村	0	0	0	0	0	0	0	0	0	
島しょ 計	0	0	0	0	0	0	0	0	0	島町計
町 村 計	57	0	0	0	0	0	0	57	57	
市町村 計	11,649	154	1,043	1,342	0	0	2,294	6,816	6,816	

復旧復興事業分目的別内訳（その7）

（単位：千円）

区分	十一 災害復旧費	左 の 内 訳			十二 公 債 費	十三 諸 支 出 金	左 の 内 訳		区分
		1 農林水産施設災害復旧費	2 公共土木施設災害復旧費	3 その他			1 普通財産取得費	2 公営企業費	
1 八王子市	0	0	0	0	0	0	0	0	八立
2 立川市	0	0	0	0	0	0	0	0	立武
3 武蔵野市	0	0	0	0	0	0	0	0	三青
4 三鷹市	0	0	0	0	0	0	0	0	
5 青梅市	0	0	0	0	0	0	0	0	
6 府中市	0	0	0	0	0	0	0	0	府昭
7 昭島市	0	0	0	0	0	0	0	0	昭調
8 調布市	0	0	0	0	0	0	0	0	町金
9 町田市	0	0	0	0	0	0	0	0	
10 小金井市	0	0	0	0	0	0	0	0	
11 小平市	0	0	0	0	0	0	0	0	平日
12 日野市	0	0	0	0	0	0	0	0	東分
13 東村山市	0	0	0	0	0	0	0	0	国
14 国分寺市	0	0	0	0	0	0	0	0	
15 国立市	0	0	0	0	0	0	0	0	
16 福生市	0	0	0	0	0	0	0	0	福猫
17 狛江市	0	0	0	0	0	0	0	0	東清
18 東大和市	0	0	0	0	0	0	0	0	久
19 清瀬市	0	0	0	0	0	0	0	0	
20 東久留米市	0	0	0	0	0	0	0	0	
21 武蔵村山市	0	0	0	0	0	0	0	0	村多
22 多摩市	0	0	0	0	0	0	0	0	稲羽
23 稲城市	0	0	0	0	0	0	0	0	あ
24 羽村市	0	0	0	0	0	0	0	0	野
25 あきる野市	0	0	0	0	0	0	0	0	西
26 西東京市	0	0	0	0	0	0	0	0	市
市 計	0	0	0	0	0	0	0	0	
27 瑞穂町	0	0	0	0	0	0	0	0	瑞日
28 日の出町	0	0	0	0	0	0	0	0	檜奥
29 檜原村	0	0	0	0	0	0	0	0	
30 奥多摩町	0	0	0	0	0	0	0	0	
西多摩 計	0	0	0	0	0	0	0	0	西
31 大島町	0	0	0	0	0	0	0	0	大
32 利島村	0	0	0	0	0	0	0	0	利
33 新島村	0	0	0	0	0	0	0	0	新
34 神津島村	0	0	0	0	0	0	0	0	神
35 三宅村	0	0	0	0	0	0	0	0	三
36 御蔵島村	0	0	0	0	0	0	0	0	御
37 八丈町	0	0	0	0	0	0	0	0	八
38 青ヶ島村	0	0	0	0	0	0	0	0	青
39 小笠原村	0	0	0	0	0	0	0	0	小
島しょ 計	0	0	0	0	0	0	0	0	島
町 村 計	0	0	0	0	0	0	0	0	町
市町村 計	0	0	0	0	0	0	0	0	計

復旧復興事業分目的別内訳（その8）

（単位：千円）

区 分	左 の 内 訳		十四 前年度繰上充用金	歳出合計	区 分
	3 市町村たばこ税都道府県交付金				
1 八王子市	0	0	0	6,326	八立
2 立川市	0	0	0	19,176	立武
3 武蔵野市	0	0	0	5,161	武三
4 三鷹市	0	0	0	1,020	三青
5 青梅市	0	0	0	15,841	青
6 府中市	0	0	0	1,749	府昭
7 昭島市	0	0	0	1,242	昭調
8 調布市	0	0	0	205	調町
9 町田市	0	0	0	818	町金
10 小金井市	0	0	0	4,641	金
11 小平市	0	0	0	2,013	平日
12 日野市	0	0	0	8,815	日東
13 東村山市	0	0	0	2,149	東分
14 国分寺市	0	0	0	3,248	分国
15 国立市	0	0	0	8,488	国
16 福生市	0	0	0	67	福福
17 狛江市	0	0	0	134	狛狛
18 東大和市	0	0	0	2,638	東東
19 清瀬市	0	0	0	338	清清
20 東久留米市	0	0	0	6,278	東久
21 武蔵村山市	0	0	0	271	村村
22 多摩市	0	0	0	1,082	多多
23 稲城市	0	0	0	27,291	稲稲
24 羽村市	0	0	0	79	羽羽
25 あきる野市	0	0	0	1,271	ああ
26 西東京市	0	0	0	6,174	西西
市 計	0	0	0	126,515	市
27 瑞穂町	0	0	0	55	瑞瑞
28 日の出町	0	0	0	57	日日
29 檜原村	0	0	0	0	檜檜
30 奥多摩町	0	0	0	0	奥奥
西多摩 計	0	0	0	112	西西
31 大島町	0	0	0	0	大
32 利島村	0	0	0	0	利
33 新島村	0	0	0	0	新
34 神津島村	0	0	0	0	神
35 三宅村	0	0	0	0	三
36 御蔵島村	0	0	0	0	御
37 八丈町	0	0	0	0	八
38 青ヶ島村	0	0	0	0	青
39 小笠原村	0	0	0	0	小
島しょ 計	0	0	0	0	島
町 計	0	0	0	112	町
市町村 計	0	0	0	126,627	市

4 公 営 事 業 会 計

(単位：千円、%)

(1) 収益事業会計決算の状況(その1) 競輪事業

(単位:千円)

区 分	競 輪 事 業		
	立 川 市	十 一 市 組 合	小 計
1 入場料	5,026	10,855	15,881
2 車馬券等売上金	25,731,066	16,484,658	42,215,724
3 繰入金 (B)	254,483	152,085	406,568
うち普通会計からの分	0	0	0
4 繰越金	126,267	212,461	338,728
(1) 純繰越金 (C)	105,609	212,461	318,070
(2) 繰越事業費等繰越財源充当額	20,658	0	20,658
5 地方公共団体金融機構納付金還付金	0	0	0
6 地方債	0	0	0
7 その他	625,512	154,486	779,998
歳入合計(1~7) (D)	26,742,354	17,014,545	43,756,899
8 開催費	24,610,936	16,378,412	40,989,348
(1) 払戻金	19,268,737	12,345,707	31,614,444
(2) 返還金	17,032	316	17,348
(3) 常勤職員人件費	121,614	145,666	267,280
(4) 臨時職員賃金等	305,755	89,677	395,432
(5) 施設等使用料	389,846	529,182	919,028
(6) その他の開催経費	4,507,952	3,267,864	7,775,816
9 交付金	506,557	321,376	827,933
(1) 1号交付金	230,133	156,013	386,146
(2) 2号交付金	205,878	119,363	325,241
(3) 3号交付金	70,546	46,000	116,546
10 地方公共団体金融機構納付金	0	10,710	10,710
11 地方債償還金	0	0	0
うち元金	0	0	0
12 繰出金 (E)	100,000	110,000	210,000
うち普通会計収益金配分	100,000	110,000	210,000
うち普通会計その他	0	0	0
うちその他の会計収益金配分	0	0	0
うちその他の会計その他	0	0	0
13 設備改善費	98,785	0	98,785
14 前年度繰上充用金	0	0	0
15 その他	1,113,210	52,491	1,165,701
歳出合計(8~15) (F)	26,429,488	16,872,989	43,302,477
歳入歳出差引 (D)-(F) (G)	312,866	141,556	454,422
翌年度に繰り越すべき財源 (H)	54,306	0	54,306
実質収支 (D)-(F)-(H) (I)	258,560	141,556	400,116
実質収益 (I)-(B)+(E) (J)	104,077	99,471	203,548
単年度収益 (J)-(C) (K)	-1,532	-112,990	-114,522
未収金 (L)	0	0	0
未払金 (L)	0	0	0
再差引 (J)+(K)-(L)	104,077	99,471	203,548
(参考)			
時効金	35,038	19,374	54,412
常勤職員	12	17	29
1 開催平均臨時職員数	78	56	134
職員数計	90	73	163
開催回数	12	12	24
開催日数 (X)	46	46	92
入場人員 (Y)	100,527	32,538	133,065
1日平均入場人員 (Y)/(X)	2,185	707	1,446

(1) 収益事業会計決算の状況(その2) 競艇事業

(単位:千円)

区 分	競 艇 事 業						合 計
	青 梅 市	府 中 市	六 市 組 合	四 市 組 合	三 市 組 合	小 計	
1 入場料	89,562	32,710	19,005	11,035	11,334	163,646	179,527
2 車馬券等売上金	48,996,836	64,047,332	33,428,321	5,074,184	14,727,410	166,274,083	208,489,807
3 繰入金 (B)	0	512,615	0	48,721	0	561,336	967,904
うち普通会計からの分	0	0	0	0	0	0	0
4 繰越金	0	986,142	897,431	124,330	0	2,007,903	2,346,631
(1) 純繰越金 (C)	0	986,142	897,431	124,330	0	2,007,903	2,325,973
(2) 繰越事業費等繰越財源充当額	0	0	0	0	0	0	20,658
5 地方公共団体金融機構納付金還付金	0	0	0	0	0	0	0
6 地方債	0	0	0	0	0	0	0
7 その他	3,223,562	6,813,664	3,609,335	1,527,585	28,751	15,202,897	15,982,895
歳入合計(1~7) (D)	52,309,960	72,392,463	37,954,092	6,785,855	14,767,495	184,209,865	227,966,764
8 開催費	48,086,953	63,794,364	36,072,925	6,140,172	14,326,118	168,420,532	209,409,880
(1) 払戻金	36,077,646	47,431,613	24,359,735	3,743,595	10,762,778	122,375,367	153,989,811
(2) 返還金	747,274	633,022	858,553	67,483	337,353	2,643,685	2,661,033
(3) 常勤職員人件費	148,122	163,836	139,850	79,350	48,796	579,954	847,234
(4) 臨時職員賃金等	238,487	135,527	0	16,269	0	390,283	785,715
(5) 施設等使用料	2,117,977	989,258	1,158,721	181,191	539,168	4,986,315	5,905,343
(6) その他の開催経費	8,757,447	14,441,108	9,556,066	2,052,284	2,638,023	37,444,928	45,220,744
9 交付金	1,424,950	1,770,560	896,438	36,094	227,630	4,355,672	5,183,605
(1) 1号交付金	941,380	727,108	463,198	16,785	98,859	2,247,330	2,633,476
(2) 2号交付金	697,842	829,180	433,240	19,309	128,771	2,108,342	2,433,583
(3) 3号交付金	0	0	0	0	0	0	116,546
10 地方公共団体金融機構納付金	354,961	462,945	0	0	0	817,906	828,616
11 地方債償還金	128,106	0	0	0	0	128,106	128,106
うち元金	128,080	0	0	0	0	128,080	128,080
12 繰出金 (E)	1,210,305	2,700,000	60,000	200,000	60,000	4,230,305	4,440,305
うち普通会計収益金配分	1,200,000	2,700,000	60,000	200,000	60,000	4,220,000	4,430,000
うち普通会計その他	10,305	0	0	0	0	10,305	10,305
うちその他の会計収益金配分	0	0	0	0	0	0	0
うちその他の会計その他	0	0	0	0	0	0	0
13 設備改善費	0	0	0	0	0	0	98,785
14 前年度繰上充用金	0	0	0	0	0	0	0
15 その他	185,082	278,297	59,749	173,735	21,837	718,700	1,884,401
歳出合計(8~15) (F)	51,390,357	69,006,166	37,089,112	6,550,001	14,635,585	178,671,221	221,973,698
歳入歳出差引 (D)-(F) (G)	919,603	3,386,297	864,980	235,854	131,910	5,538,644	5,993,066
翌年度に繰り越すべき財源 (H)	0	0	0	0	0	0	54,306
実質収支 (D)-(F)-(H) (I)	919,603	3,386,297	864,980	235,854	131,910	5,538,644	5,938,760
実質収益 (I)-(B)+(E) (J)	2,129,908	5,573,682	924,980	387,133	191,910	9,207,613	9,411,161
単年度収益 (J)-(C)	2,129,908	4,587,540	27,549	262,803	191,910	7,199,710	7,085,188
未収金 (K)	0	56,378	0	0	4,079	60,457	60,457
未払金 (L)	0	2,089,990	0	0	162,495	2,252,485	2,252,485
再差引 (J)+(K)-(L)	2,129,908	3,540,070	924,980	387,133	33,494	7,015,585	7,219,133
(参考)							
時効金	70,338	111,226	56,286	7,440	23,020	268,310	322,722
常勤職員	17	19	7	9	4	56	85
1 開催平均臨時職員数	54	50	0	60	0	164	298
職員数計	71	69	7	69	4	220	383
開催回数	12	12	12	12	12	60	84
開催日数 (X)	160	186	116	26	64	552	644
入場人員 (Y)	325,256	368,692	191,787	49,835	113,338	1,048,908	1,181,973
1日平均入場人員 (Y)/(X)	2,033	1,982	1,653	1,917	1,771	1,900	1,835

(2) 収益事業会計収益金の使途状況

(単位：千円)

区 分	収益金繰入額 (A)	(A) の 内 訳						区 分
		民生費	衛生費	土木費	農林水産業費	商工費	教育費	
1 八王子市	20,000	0	0	20,000	0	0	0	八立
2 立川市	100,000	0	100,000	0	0	0	0	武三
3 武蔵野市	20,000	0	0	0	0	0	20,000	青
4 三鷹市	0	0	0	0	0	0	0	府
5 青梅市	1,210,000	238,144	43,938	401,211	10,737	22,976	433,262	昭
6 府中市	2,700,000	1,256	0	144,188	0	0	4,334	調
7 昭島市	20,000	0	0	0	0	0	20,000	町
8 調布市	20,000	20,000	0	0	0	0	0	金
9 町田市	20,000	0	3,990	5,955	0	0	10,055	井
10 小金井市	20,000	0	0	0	0	0	20,000	市
11 小平市	60,000	0	0	23,700	0	0	36,300	平
12 日野市	60,000	0	0	0	0	0	60,000	日
13 東村山市	60,000	0	5,000	30,000	0	0	25,000	東
14 国分寺市	60,000	60,000	0	0	0	0	0	分
15 国立市	0	0	0	0	0	0	0	国
16 福生市	0	0	0	0	0	0	0	福
17 狛江市	0	0	0	0	0	0	0	狛
18 東大和市	0	0	0	0	0	0	0	東
19 清瀬市	0	0	0	0	0	0	0	清
20 東久留米市	0	0	0	0	0	0	0	久
21 武蔵村山市	0	0	0	0	0	0	0	村
22 多摩市	20,000	0	0	0	0	0	20,000	多
23 稲城市	20,000	0	0	0	0	0	0	稲
24 羽村市	0	0	0	0	0	0	0	羽
25 あきる野市	20,000	0	0	0	0	0	20,000	あ
26 西東京市	0	0	0	0	0	0	0	西
市 計	4,430,000	319,400	152,928	625,054	10,737	22,976	668,951	市
27 瑞穂町	0	0	0	0	0	0	0	瑞
28 日の出町	0	0	0	0	0	0	0	日
29 檜原村	0	0	0	0	0	0	0	檜
30 奥多摩町	0	0	0	0	0	0	0	奥
西多摩 計	0	0	0	0	0	0	0	西
31 大島町	0	0	0	0	0	0	0	大
32 利島村	0	0	0	0	0	0	0	利
33 新島村	0	0	0	0	0	0	0	新
34 神津島村	0	0	0	0	0	0	0	神
35 三宅村	0	0	0	0	0	0	0	三
36 御蔵島村	0	0	0	0	0	0	0	御
37 八丈町	0	0	0	0	0	0	0	八
38 青ヶ島村	0	0	0	0	0	0	0	青
39 小笠原村	0	0	0	0	0	0	0	小
島しょ 計	0	0	0	0	0	0	0	島
町 村 計	0	0	0	0	0	0	0	町
市町村 計	4,430,000	319,400	152,928	625,054	10,737	22,976	668,951	計

収益事業会計収益金の使途状況(つづき)

(単位:千円)

区分	(A) の内訳			区分
	災害復旧費	その他	公営事業会計へ繰出し	
1 八王子市	0	0	0	八
2 立川市	0	0	0	立
3 武蔵野市	0	0	0	武
4 三鷹市	0	0	0	三
5 青梅市	0	59,732	0	青
6 府中市	0	2,550,222	0	府
7 昭島市	0	0	0	昭
8 調布市	0	0	0	調
9 町田市	0	0	0	町
10 小金井市	0	0	0	金
11 小平市	0	0	0	平
12 日野市	0	0	0	日
13 東村山市	0	0	0	東
14 国分寺市	0	0	0	国
15 国立市	0	0	0	国
16 福生市	0	0	0	福
17 狛江市	0	0	0	狛
18 東大和市	0	0	0	東
19 清瀬市	0	0	0	清
20 東久留米市	0	0	0	東
21 武蔵村山市	0	0	0	村
22 多摩市	0	0	0	多
23 稲城市	0	20,000	0	稲
24 羽村市	0	0	0	羽
25 あきる野市	0	0	0	あ
26 西東京市	0	0	0	西
市計	0	2,629,954	0	市
27 瑞穂町	0	0	0	瑞
28 日の出町	0	0	0	日
29 檜原村	0	0	0	檜
30 奥多摩町	0	0	0	奥
西多摩計	0	0	0	西
31 大島町	0	0	0	大
32 利島村	0	0	0	利
33 新島村	0	0	0	新
34 神津島村	0	0	0	神
35 三宅村	0	0	0	三
36 御蔵島村	0	0	0	御
37 八丈町	0	0	0	八
38 青ヶ島村	0	0	0	青
39 小笠原村	0	0	0	小
島しょ計	0	0	0	島
町村計	0	0	0	町
市町村計	0	2,629,954	0	市

(3) 国民健康保険事業会計(事業勘定)の状況

(単位:千円)

区 分	歳 入 合 計 (A)	(A) の 内 訳								区 分		
		1 保険税(料)	左の内訳		2 一部負担金	左の内訳		3 国庫支出金	4 都道府県支出金		左の内訳	
			うち退職被保険者分	うち退職被保険者分		うち退職被保険者分	うち退職被保険者分				(1)保険給付費等負担金	左の内訳
												①普通交付金
1 八王子 市	57,969,480	11,889,433	11,449	0	0	4,196	38,959,835	38,728,684	37,957,675	八		
2 立 川 市	16,958,420	3,934,749	4,447	0	0	10,114	11,320,521	11,206,560	11,005,952	立		
3 武蔵野 市	13,065,578	3,046,885	3,257	0	0	566	7,985,137	7,936,798	7,758,859	武		
4 三 鷹 市	17,554,782	3,691,577	4,510	0	0	14,303	11,222,580	11,210,481	10,922,910	三		
5 青 梅 市	14,330,472	2,617,398	2,194	0	0	2,923	9,902,432	9,868,428	9,626,696	青		
6 府 中 市	23,316,767	4,143,930	4,911	0	0	62	15,464,863	15,409,905	15,075,656	府		
7 昭 島 市	12,091,232	2,211,962	1,339	0	0	8,984	8,131,372	8,084,211	7,917,825	昭		
8 調 布 市	20,705,755	4,322,603	4,605	0	0	3,458	13,258,613	13,234,342	12,946,005	調		
9 町 田 市	42,321,555	8,586,275	5,159	0	0	14,742	27,930,938	27,070,938	27,070,938	町		
10 小金井 市	10,204,939	2,436,432	799	0	0	264	6,596,741	6,437,095	6,246,768	金		
11 小 平 市	17,098,298	3,545,929	2,796	0	0	2,340	11,245,337	11,225,008	10,999,871	平		
12 日 野 市	16,214,009	3,042,924	2,874	0	0	25	11,023,787	10,932,588	10,689,047	日		
13 東村山 市	15,605,422	2,968,784	3,290	0	0	2,135	10,601,354	10,499,639	10,212,879	東		
14 国分寺 市	10,569,368	2,257,430	1,457	0	0	8,104	6,713,539	6,613,034	6,471,469	国		
15 国 立 市	7,161,801	1,478,862	2,244	0	0	2,490	4,676,869	4,498,354	4,446,052	分		
16 福 生 市	6,800,276	1,171,184	1,544	0	0	291	4,259,562	4,236,988	4,138,162	福		
17 狛 江 市	7,887,637	1,677,327	576	0	0	4,233	5,168,775	5,053,482	4,870,735	狛		
18 東大和 市	8,938,051	1,777,494	1,877	0	0	548	5,874,314	5,866,469	5,712,528	東		
19 清 瀬 市	8,146,156	1,441,433	562	0	0	908	5,441,245	5,426,411	5,314,141	清		
20 東久留米 市	11,662,850	2,383,837	830	0	0	323	7,888,267	7,734,780	7,514,451	久		
21 武蔵村山 市	8,153,228	1,482,193	2,019	0	0	2,050	5,554,019	5,529,791	5,411,325	村		
22 多 摩 市	15,779,108	2,925,982	5,204	0	0	1,118	10,630,621	10,528,959	10,371,572	多		
23 稲 城 市	7,565,369	1,512,646	330	0	0	1,140	5,070,679	4,980,153	4,844,397	稲		
24 羽 村 市	6,142,828	1,098,950	1,425	0	0	451	4,158,531	4,151,793	4,026,200	羽		
25 あきる野 市	8,687,638	1,545,605	516	0	0	378	6,029,967	5,953,587	5,795,234	あ		
26 西東京 市	19,153,959	3,957,357	2,933	0	0	331	12,290,751	12,256,915	12,035,544	西		
市 計	404,084,978	81,149,181	73,147	0	0	86,477	267,400,649	265,408,135	259,382,891	市		
27 瑞 穂 町	3,791,747	709,411	744	0	0	787	2,515,516	2,510,630	2,470,524	瑞		
28 日の出 町	1,948,433	333,563	267	0	0	572	1,358,912	1,343,388	1,305,099	日		
29 檜 原 村	364,094	38,971	16	0	0	506	249,721	244,799	232,079	檜		
30 奥多摩 町	778,464	97,241	0	0	0	545	574,975	562,453	548,641	奥		
西多摩 計	6,882,738	1,179,186	1,027	0	0	2,410	4,699,124	4,661,270	4,556,343	西		
31 大 島 町	1,062,727	204,944	61	0	0	4,348	707,756	705,066	698,598	大		
32 利 島 村	47,854	7,046	0	0	0	0	25,220	24,522	17,897	利		
33 新 島 村	509,191	66,493	2	0	0	0	328,061	325,349	320,867	新		
34 神津島 村	385,982	85,082	65	0	0	0	208,168	202,411	193,670	神		
35 三 宅 村	480,402	71,851	38	0	0	0	292,799	291,013	272,050	三		
36 御蔵島 村	67,155	6,873	0	0	0	0	27,491	26,668	25,934	御		
37 八 丈 町	1,260,463	229,033	508	0	0	0	840,400	838,041	822,206	八		
38 青ヶ島 村	48,585	4,273	0	0	0	0	28,993	28,503	20,125	青		
39 小笠原 村	337,528	88,747	0	0	0	0	208,529	203,072	184,098	小		
島しょ 計	4,199,887	764,342	674	0	0	4,348	2,667,417	2,644,645	2,555,445	島		
町 村 計	11,082,625	1,943,528	1,701	0	0	6,758	7,366,541	7,305,915	7,111,788	町		
市町村 計	415,167,603	83,092,709	74,848	0	0	93,235	274,767,190	272,714,050	266,494,679	計		

(3) 国民健康保険事業会計(事業勘定)の状況(つづき)

(単位:千円)

区分	(A)の内訳										区分
	左の内訳						(2)財政安定化基金交付金	(3)財源補填的なもの	(4)その他のもの	5 他会計繰入金	
	②特別交付金	左の内訳									
		(7)保険者努力支援制度分	(4)特別調整交付金分	(6)都道府県繰入金(2号)分	(5)特定健康診査等負担金分						
1 八王子市	771,009	191,924	96,646	281,179	201,260	0	0	231,151	6,395,000	八	
2 立川市	200,608	52,884	32,861	68,729	46,134	0	0	113,961	1,510,000	立	
3 武蔵野市	177,939	39,953	23,855	61,511	52,620	0	0	48,339	1,875,941	武	
4 三鷹市	287,571	50,525	52,787	121,657	62,602	0	0	12,099	2,493,004	三	
5 青梅市	241,732	34,364	50,717	86,865	69,786	0	0	34,004	1,682,986	青	
6 府中市	334,249	77,196	38,652	119,785	98,616	0	0	54,958	3,470,552	府	
7 昭島市	166,386	28,509	25,012	65,473	47,392	0	0	47,161	1,186,382	昭	
8 調布市	288,337	47,995	52,746	116,374	71,222	0	0	24,271	3,026,428	調	
9 町田市	632,742	144,546	127,909	210,721	149,566	0	0	227,258	4,555,971	町	
10 小金井市	190,327	30,842	25,713	97,662	36,110	0	0	159,646	1,028,005	金	
11 小平市	225,137	54,997	44,132	74,280	51,728	0	0	20,329	2,060,000	平	
12 日野市	243,541	53,824	52,576	79,727	57,414	0	0	91,199	2,022,785	日	
13 東村山市	286,760	46,053	90,798	85,681	64,228	0	0	101,715	1,494,583	東	
14 国分寺市	141,565	21,688	32,744	52,563	34,570	0	0	100,505	1,379,088	分	
15 国立市	152,302	19,438	29,026	77,934	25,904	0	0	78,515	911,105	国	
16 福生市	98,826	16,364	21,028	35,772	25,662	0	0	22,574	1,071,834	福	
17 狛江市	182,747	30,172	27,147	93,570	31,858	0	0	115,293	937,559	狛	
18 東大和市	153,941	27,862	24,854	66,031	35,194	0	0	7,845	1,031,958	東	
19 清瀬市	112,270	20,490	31,664	31,762	28,354	0	0	14,834	1,163,123	清	
20 東久留米市	220,329	36,056	53,988	86,971	43,314	0	0	153,487	1,153,209	東	
21 武蔵村山市	118,466	22,879	33,567	35,276	26,744	0	0	24,228	900,581	村	
22 多摩市	157,387	40,981	26,549	38,831	51,026	0	0	101,662	1,630,369	多	
23 稲城市	135,756	17,144	30,262	60,788	27,562	0	0	90,526	960,150	稲	
24 羽村市	125,593	12,659	19,282	72,788	20,864	0	0	6,738	708,699	羽	
25 あきる野市	158,353	19,936	32,914	70,917	34,586	0	0	76,380	809,386	あ	
26 西東京市	221,371	61,795	37,443	57,507	64,626	0	0	33,836	2,552,396	西	
市計	6,025,244	1,201,076	1,114,872	2,250,354	1,458,942	0	0	1,992,514	48,011,094	市	
27 瑞穂町	40,106	5,916	9,218	10,502	14,470	0	0	4,886	522,834	瑞	
28 日の出町	38,289	5,687	13,437	11,329	7,836	0	0	15,524	220,207	日	
29 檜原村	12,720	600	4,286	6,988	846	0	0	4,922	51,583	檜	
30 奥多摩町	13,812	1,455	2,335	7,784	2,238	0	0	12,522	81,557	奥	
西多摩計	104,927	13,658	29,276	36,603	25,390	0	0	37,854	876,181	西	
31 大島町	6,468	2,560	857	1,649	1,402	0	0	2,690	145,023	大	
32 利島村	6,625	93	99	6,229	204	0	0	698	5,332	利	
33 新島村	4,482	764	165	2,163	1,390	0	0	2,712	103,426	新	
34 神津島村	8,741	842	1,181	5,536	1,182	0	0	5,757	46,582	神	
35 三宅村	18,963	628	4,246	13,351	738	0	0	1,786	29,896	三	
36 御蔵島村	734	69	490	51	124	0	0	823	10,597	御	
37 八丈町	15,835	888	9,576	3,351	2,020	0	0	2,359	138,433	八	
38 青ヶ島村	8,378	32	8	8,240	98	0	0	490	615	青	
39 小笠原村	18,974	879	2,374	14,323	1,398	0	0	5,457	38,793	小	
島しょ計	89,200	6,755	18,996	54,893	8,556	0	0	22,772	518,697	島	
町村計	194,127	20,413	48,272	91,496	33,946	0	0	60,626	1,394,878	町	
市町村計	6,219,371	1,221,489	1,163,144	2,341,850	1,492,888	0	0	2,053,140	49,405,972	計	

(3) 国民健康保険事業会計(事業勘定)の状況(つづき)

(単位:千円)

区 分	(A) の内訳										区 分
	左の内訳					6 基金繰入金	7 繰越金	8 地方債	左の内訳		
	(1) 財源補填的なもの	(2) 保険基盤安定制度に係るもの	左の内訳		(3) その他のもの				うち財政安定化基金 貸付		
		①保険料軽減分	②保険者支援分								
1 八王子市	3,136,223	2,369,261	1,473,974	895,287	889,516	0	568,823	0	0	八	
2 立川市	460,959	768,384	468,135	300,249	280,657	0	137,280	0	0	立	
3 武蔵野市	1,073,998	424,680	239,492	185,188	377,263	0	113,799	0	0	武	
4 三鷹市	1,586,226	573,524	339,705	233,819	333,254	0	84,544	0	0	三	
5 青梅市	883,000	515,547	308,691	206,856	284,439	0	60,757	0	0	青	
6 府中市	2,408,404	711,935	416,847	295,088	350,213	0	143,210	0	0	府	
7 昭島市	554,637	442,677	269,842	172,835	189,068	181,831	328,562	0	0	昭	
8 調布市	2,019,820	709,308	419,489	289,819	297,300	0	67,378	0	0	調	
9 町田市	2,315,102	1,541,517	944,470	597,047	699,352	11,000	881,037	0	0	町	
10 小金井市	457,000	389,384	228,072	161,312	181,621	0	96,044	0	0	金	
11 小平市	1,155,537	647,249	385,701	261,548	257,214	11,839	159,594	0	0	平	
12 日野市	1,226,945	595,705	366,467	229,238	200,135	0	94,448	0	0	日	
13 東村山市	662,045	618,173	393,789	224,384	214,365	482,607	0	0	0	東	
14 国分寺市	911,069	381,759	235,308	146,451	86,260	0	179,106	0	0	分	
15 国立市	536,982	244,332	137,918	106,414	129,791	0	73,837	0	0	国	
16 福生市	595,000	270,675	171,342	99,333	206,159	0	278,273	0	0	福	
17 狛江市	439,024	278,378	164,689	113,689	220,157	0	79,223	0	0	狛	
18 東大和市	505,164	311,303	184,184	127,119	215,491	0	220,601	0	0	東	
19 清瀬市	685,148	285,206	175,858	109,348	192,769	0	88,583	0	0	清	
20 東久留米市	450,261	497,913	315,050	182,863	205,035	97,921	116,022	0	0	久	
21 武蔵村山市	462,890	295,421	187,678	107,743	142,270	0	180,719	0	0	村	
22 多摩市	794,270	528,867	319,042	209,825	307,232	153,432	350,908	0	0	多	
23 稲城市	587,144	241,710	146,182	95,528	131,296	0	0	0	0	稲	
24 羽村市	414,300	190,000	111,405	78,595	104,399	0	157,293	0	0	羽	
25 あきる野市	370,518	278,589	168,596	109,993	160,279	176,945	102,006	0	0	あ	
26 西東京市	1,550,000	693,015	420,382	272,633	309,381	0	285,117	0	0	西	
市 計	26,241,666	14,804,512	8,992,308	5,812,204	6,964,916	1,115,575	4,847,164	0	0	市	
27 瑞穂町	319,000	129,002	76,361	52,641	74,832	0	15,723	0	0	瑞	
28 日の出町	120,546	64,224	39,628	24,596	35,437	0	32,205	0	0	日	
29 檜原村	24,084	8,442	5,220	3,222	19,057	0	23,280	0	0	檜	
30 奥多摩町	35,175	23,406	14,848	8,558	22,976	0	21,968	0	0	奥	
西多摩 計	498,805	225,074	136,057	89,017	152,302	0	93,176	0	0	西	
31 大島町	90,636	44,271	28,248	16,023	10,116	0	526	0	0	大	
32 利島村	0	869	508	361	4,463	0	10,136	0	0	利	
33 新島村	65,237	11,588	6,876	4,712	26,601	0	11,208	0	0	新	
34 神津島村	29,314	11,764	6,975	4,789	5,504	19,428	26,248	0	0	神	
35 三宅村	0	15,136	9,770	5,366	14,760	0	33,551	0	0	三	
36 御蔵島村	0	954	523	431	9,643	0	22,178	0	0	御	
37 八丈町	54,679	47,109	29,329	17,780	36,645	0	51,679	0	0	八	
38 青ヶ島村	0	615	425	190	0	0	14,704	0	0	青	
39 小笠原村	11,055	12,063	6,509	5,554	15,675	0	0	0	0	小	
島しょ 計	250,921	144,369	89,163	55,206	123,407	19,428	170,230	0	0	島	
町 村 計	749,726	369,443	225,220	144,223	275,709	19,428	263,406	0	0	町	
市町村 計	26,991,392	15,173,955	9,217,528	5,956,427	7,240,625	1,135,003	5,110,570	0	0	計	

(3) 国民健康保険事業会計(事業勘定)の状況(つづき)

(単位:千円)

区 分	(A) の 内 訳		区 分
	9 その他の収入	左の内訳 うち保険給付費等交 付金過年度	
1 八王子市	152,193	0	八
2 立川市	45,756	120	立
3 武蔵野市	43,250	0	武
4 三鷹市	48,774	0	三
5 青梅市	63,976	0	青
6 府中市	94,150	4,510	府
7 昭島市	42,139	422	昭
8 調布市	27,275	6,372	調
9 町田市	341,592	0	町
10 小金井市	47,453	0	金
11 小平市	73,259	146	平
12 日野市	30,040	0	日
13 東村山市	55,959	0	東
14 国分寺市	32,101	0	国
15 国立市	18,638	0	国
16 福生市	19,132	184	福
17 狛江市	20,520	0	狛
18 東大和市	33,136	0	東
19 清瀬市	10,864	1,402	清
20 東久留米市	23,271	0	東
21 武蔵村山市	33,666	772	村
22 多摩市	86,678	5,306	多
23 稲城市	20,754	0	稲
24 羽村市	18,904	0	羽
25 あきる野市	23,351	0	あ
26 西東京市	68,007	0	西
市 計	1,474,838	19,234	市
27 瑞穂町	27,476	0	瑞
28 日の出町	2,974	55	日
29 檜原村	33	0	檜
30 奥多摩町	2,178	0	奥
西多摩 計	32,661	55	西
31 大島町	130	0	大
32 利島村	120	0	利
33 新島村	3	0	新
34 神津島村	474	0	神
35 三宅村	52,305	0	三
36 御蔵島村	16	0	御
37 八丈町	918	44	八
38 青ヶ島村	0	0	青
39 小笠原村	1,459	0	小
島しょ 計	55,425	44	島
町 村 計	88,086	99	町
市町村 計	1,562,924	19,333	市

国民健康保険事業会計（事業勘定）の状況（つづき）

（単位：千円）

区 分	歳 出 合 計 (B)	(B) の 内 訳										区 分
		1 総務費	左の内訳				2 保険給付費 a	左の内訳				
			(1)一般管理費	(2)賦課徴収費	(3)連合会負担金	(4)その他の総務費		(1)療養諸費等（審査 支払手数料を除く）	(2)その他の給付費	(3)診療報酬審査 支払手数料		
1 八王子 市	57,393,396	993,207	563,223	419,626	7,723	2,635	37,860,897	37,508,829	264,027	88,041	八立	
2 立 川 市	16,784,994	234,353	207,729	23,202	2,323	1,099	10,965,193	10,829,003	86,337	49,853	立	
3 武蔵野 市	12,974,092	283,653	187,118	94,567	1,787	181	7,776,514	7,685,735	48,457	42,322	武	
4 三 鷹 市	17,471,303	270,916	128,942	96,746	2,324	42,904	10,959,752	10,829,297	76,842	53,613	三	
5 青 梅 市	14,177,863	202,497	183,925	15,463	1,896	1,213	9,580,081	9,482,528	55,939	41,614	青	
6 府 中 市	23,307,393	232,744	125,057	102,315	3,147	2,225	15,062,560	14,895,365	106,454	60,741	府	
7 昭 島 市	11,865,363	169,482	113,310	53,847	1,499	826	7,878,584	7,795,427	51,226	31,931	昭	
8 調 布 市	20,611,677	328,339	272,173	52,593	2,794	779	12,997,153	12,837,494	93,715	65,944	調	
9 町 田 市	41,664,722	576,570	458,775	112,042	350	5,403	27,103,423	26,797,262	184,004	122,157	町	
10 小 金 井 市	10,160,886	177,200	90,882	84,190	1,405	723	6,281,843	6,199,972	51,406	30,465	金	
11 小 平 市	16,985,698	209,793	185,794	19,225	2,344	2,430	11,001,597	10,867,878	80,947	52,772	平	
12 日 野 市	16,154,285	246,916	175,990	68,423	2,162	341	10,625,239	10,502,311	73,003	49,925	日	
13 東 村 山 市	15,380,600	257,003	160,830	91,776	1,968	2,429	10,198,697	10,103,611	72,277	22,809	東	
14 国 分 寺 市	10,457,547	160,906	126,463	33,019	1,424	0	6,477,418	6,398,575	45,394	33,449	分	
15 国 立 市	7,106,910	97,377	67,617	28,284	978	498	4,447,014	3,856,811	564,665	25,538	国	
16 福 生 市	6,549,649	133,636	73,475	58,933	948	280	4,140,670	4,079,809	38,005	22,856	福	
17 狛 江 市	7,850,690	149,571	126,293	121,963	1,044	271	4,853,815	4,796,921	31,612	25,282	狛	
18 東 大 和 市	8,673,440	131,935	124,247	6,165	1,127	396	5,693,881	5,631,840	35,207	26,834	東	
19 清 瀬 市	8,042,022	178,219	137,630	39,383	1,004	202	5,294,746	5,246,728	36,264	11,754	清	
20 東 久 留 米 市	11,606,518	182,943	155,944	25,107	1,544	348	7,547,902	7,450,958	56,120	40,824	東	
21 武 蔵 村 山 市	7,995,297	97,366	90,634	5,158	1,046	528	5,396,268	5,337,227	37,574	21,467	村	
22 多 摩 市	15,478,389	264,336	176,475	84,820	2,006	1,035	10,201,209	10,093,195	62,562	45,452	多	
23 稲 城 市	7,565,369	88,043	79,394	6,338	1,033	1,278	4,864,499	4,799,609	41,605	23,285	稲	
24 羽 村 市	5,982,488	87,483	62,973	22,916	742	852	4,018,233	3,965,133	35,424	17,676	羽	
25 あ ぎ る 野 市	8,628,119	105,234	77,693	26,144	1,160	237	5,816,665	5,739,454	51,099	26,112	あ	
26 西 東 京 市	18,790,247	220,983	136,498	80,959	2,556	970	12,031,068	11,881,414	83,540	66,114	西	
市 計	399,658,957	6,080,705	4,289,084	1,673,204	48,334	70,083	259,074,921	255,612,386	2,363,705	1,098,830	市	
27 瑞 穂 町	3,749,707	66,891	56,310	10,041	540	0	2,451,771	2,424,038	17,236	10,497	瑞	
28 日 の 出 町	1,900,935	33,058	32,017	674	253	114	1,293,355	1,277,727	9,608	6,020	日	
29 檜 原 村	356,874	26,295	21,947	4,212	38	98	228,678	195,312	32,475	891	檜	
30 奥 多 摩 町	760,307	26,018	18,548	7,242	228	0	542,819	538,959	1,531	2,329	奥	
西 多 摩 計	6,767,823	152,262	128,822	22,169	1,059	212	4,516,623	4,436,036	60,850	19,737	西	
31 大 島 町	1,062,299	18,583	17,510	670	145	258	681,083	592,838	84,462	3,783	大	
32 利 島 村	42,472	7,410	7,376	0	5	29	17,108	16,942	0	166	利	
33 新 島 村	497,202	22,481	19,451	2,775	55	200	311,970	261,062	49,485	1,423	新	
34 神 津 島 村	374,263	9,292	9,204	0	51	37	184,956	183,301	574	1,081	神	
35 三 宅 村	456,133	12,007	11,315	503	44	145	265,663	263,255	1,291	1,117	三	
36 御 蔵 島 村	60,918	15,903	15,897	0	6	0	19,323	18,965	30	328	御	
37 八 丈 町	1,222,575	32,264	31,758	0	159	347	800,215	790,933	5,641	3,641	八	
38 青 ヶ 島 村	26,569	2,739	2,737	0	2	0	17,326	17,071	0	255	青	
39 小 笠 原 村	337,528	20,860	20,608	193	59	0	183,027	153,904	28,799	324	小	
島 しょ 計	4,079,959	141,539	135,856	4,141	526	1,016	2,480,671	2,298,271	170,282	12,118	島	
町 村 計	10,847,782	293,801	264,678	26,310	1,585	1,228	6,997,294	6,734,307	231,132	31,855	町	
市 町 村 計	410,506,739	6,374,506	4,553,762	1,699,514	49,919	71,311	266,072,215	262,346,693	2,594,837	1,130,685	市	

国民健康保険事業会計（事業勘定）の状況（つづき）

（単位：千円）

区 分	(B) の内訳										区 分	
	再掲 aのうち退職被 保険者等に係るもの	3 国民健康保険 事業費納付	左の内訳		4 共同事業拠出金	5 財政安定化基金 拠出金	6 保健事業費	7 基金積立金	8 公債費	左の内訳		
			うち退職被保険者等分							(1) 元利償還金		(1)のうち財政安定 化基金貸付金償還金
1 八王子 市	28,366	17,488,666	10,300	8	0	628,850	0	0	0	0	0	八立
2 立 川 市	3,235	5,325,114	3,722	2	0	150,878	0	0	0	0	0	武三
3 武蔵野 市	1,816	4,663,449	2,257	2	0	2,833	0	0	0	0	0	青
4 三 鷹 市	10,467	5,974,171	4,135	2	0	159,415	0	0	0	0	0	府
5 青 梅 市	9,931	4,148,053	9,356	2	0	190,731	0	0	0	0	0	昭
6 府 中 市	5,917	7,487,512	2,497	3	0	273,374	0	0	0	0	0	調
7 昭 島 市	2,299	3,294,666	1,719	1	0	114,862	308,516	0	0	0	0	町
8 調 布 市	10,721	6,885,964	7,871	2	0	221,963	0	0	0	0	0	金
9 町 田 市	9,390	12,452,015	7,535	5	0	570,034	0	0	0	0	0	
10 小金井 市	1,834	3,495,147	1,742	0	0	107,563	9,613	0	0	0	0	
11 小 平 市	3,574	5,385,537	1,757	0	0	184,666	55,851	0	0	0	0	平
12 日 野 市	6,381	4,959,337	2,135	0	0	191,245	0	0	0	0	0	日
13 東村山 市	8,795	4,646,237	2,065	2	0	181,712	37	218	0	0	0	東
14 国分寺 市	6,609	3,502,047	908	1	0	102,854	0	14	0	0	0	分
15 国 立 市	3,598	2,389,483	1,856	1	0	92,961	0	0	0	0	0	国
16 福 生 市	1,426	2,037,959	1,353	1	0	71,916	0	0	0	0	0	福
17 狛 江 市	1,693	2,639,182	580	1	0	115,406	0	0	0	0	0	狛
18 東大和 市	1,656	2,486,518	1,055	1	0	119,064	168,784	0	0	0	0	東
19 清 瀬 市	3,505	2,370,980	367	0	0	98,412	1	0	0	0	0	清
20 東久留米市	1,330	3,545,623	637	2	0	147,694	116,023	0	0	0	0	久
21 武蔵村山市	4,355	2,272,016	5,000	1	0	87,689	0	0	0	0	0	村
22 多 摩 市	0	4,498,559	4,596	2	0	178,632	139	0	0	0	0	多
23 稲 城 市	573	2,476,531	255	1	0	88,332	0	0	0	0	0	稲
24 羽 村 市	3,249	1,652,736	1,978	1	0	61,905	2	0	0	0	0	羽
25 あきる野市	1,212	2,480,302	1,908	1	0	100,308	78,113	0	0	0	0	あ
26 西東京 市	11,647	6,057,636	2,474	3	0	170,447	14	0	0	0	0	西
市 計	143,579	124,615,440	80,058	45	0	4,413,746	737,093	232	0	0	0	市
27 瑞 穂 町	2,260	1,164,103	3,200	1	0	32,315	1	0	0	0	0	瑞
28 日の出 町	3,379	525,064	976	0	0	25,720	3,647	0	0	0	0	日
29 檜 原 村	1	70,634	15	1	0	6,655	1	0	0	0	0	檜
30 奥多摩 町	21	169,262	0	1	0	7,710	800	0	0	0	0	奥
西多摩 計	5,661	1,929,063	4,191	3	0	72,400	4,449	0	0	0	0	西
31 大 島 町	0	324,017	51	0	0	6,267	0	0	0	0	0	大
32 利 島 村	0	12,879	0	0	0	934	19	0	0	0	0	利
33 新 島 村	0	144,769	1	0	0	5,538	0	0	0	0	0	新
34 神津島 村	576	129,463	135	1	0	4,876	25,677	0	0	0	0	神
35 三 宅 村	17	99,699	78	0	0	2,245	0	0	0	0	0	三
36 御蔵島 村	0	11,955	0	0	0	377	0	0	0	0	0	御
37 八 丈 町	0	304,878	0	0	0	11,278	0	0	0	0	0	八
38 青ヶ島 村	0	6,342	0	0	0	129	0	0	0	0	0	青
39 小笠原 村	0	126,544	0	0	0	5,308	0	0	0	0	0	小
島しょ 計	593	1,160,546	265	1	0	36,952	25,696	0	0	0	0	島
町 村 計	6,254	3,089,609	4,456	4	0	109,352	30,145	0	0	0	0	町
市町村 計	149,833	127,705,049	84,514	49	0	4,523,098	767,238	232	0	0	0	市

国民健康保険事業会計（事業勘定）の状況（つづき）

（単位：千円）

区 分	(B) の内訳							区 分
	左の内訳		左の内訳		10 前年度繰上 充用金	11 その他の支出	左の内訳	
	(2)一時借入金利息	9 繰出金	(1)財源補填的なもの	(2)その他のもの			保険給付費等 交付金償還金	
1 八王子市	0	0	0	0	0	421,768	327,103	八立武三青
2 立川市	0	1	0	1	0	109,453	0	
3 武蔵野市	0	118,682	0	118,682	0	128,959	93,071	
4 三鷹市	0	0	0	0	0	107,047	0	
5 青梅市	0	0	0	0	0	56,499	0	
6 府中市	0	63,759	0	63,759	0	187,441	156,008	府昭調町金
7 昭島市	0	20,145	0	20,145	0	79,107	61,832	
8 調布市	0	67,378	67,378	0	0	110,878	84,538	
9 町田市	0	521,848	510,848	11,000	0	440,827	0	
10 小金井市	0	0	0	0	0	89,520	0	
11 小平市	0	11,839	0	11,839	0	136,415	97,981	平日東分国
12 日野市	0	0	0	0	0	131,548	0	
13 東村山市	218	308	0	308	0	96,386	80,692	
14 国分寺市	14	115,141	115,141	0	0	99,166	0	
15 国立市	0	5,264	0	5,264	0	74,810	0	
16 福生市	0	129,775	0	129,775	0	35,692	28,493	福狛東清久
17 狛江市	0	16,266	16,266	0	0	76,449	63,380	
18 東大和市	0	25,163	0	25,163	0	48,094	0	
19 清瀬市	0	29,194	0	29,194	0	70,470	59,389	
20 東久留米市	0	0	0	0	0	66,331	0	
21 武蔵村山市	0	48,231	0	48,231	0	93,726	81,951	村多稲羽あ西
22 多摩市	0	0	0	0	0	335,512	315,411	
23 稲城市	0	0	0	0	0	47,963	34,494	
24 羽村市	0	112,101	0	112,101	0	50,027	0	
25 あきる野市	0	0	0	0	0	47,496	0	
26 西東京市	0	181,781	0	181,781	0	128,315	104,110	
市 計	232	1,466,876	709,633	757,243	0	3,269,899	1,588,453	市
27 瑞穂町	0	0	0	0	0	34,625	0	瑞日檜奥
28 日の出町	0	0	0	0	0	20,091	0	
29 檜原村	0	8,055	0	8,055	0	16,555	16,247	
30 奥多摩町	0	0	0	0	0	13,697	0	
西多摩 計	0	8,055	0	8,055	0	84,968	16,247	西
31 大島町	0	0	0	0	0	32,349	29,555	大利新神
32 利島村	0	0	0	0	0	4,122	0	
33 新島村	0	0	0	0	0	12,444	0	
34 神津島村	0	0	0	0	0	19,998	19,998	
35 三宅村	0	0	0	0	0	76,519	0	三御八青小
36 御蔵島村	0	11,005	0	11,005	0	2,355	2,355	
37 八丈町	0	19,203	0	19,203	0	54,737	50,990	
38 青ヶ島村	0	0	0	0	0	33	0	
39 小笠原村	0	0	0	0	0	1,789	0	
島しょ 計	0	30,208	0	30,208	0	204,346	102,898	島町計
町 村 計	0	38,263	0	38,263	0	289,314	119,145	
市町村 計	232	1,505,139	709,633	795,506	0	3,559,213	1,707,598	

国民健康保険事業会計（事業勘定）の状況（集計表）

（単位：千円）

区 分	決 算 額
1 保険税（料）	83,092,709
うち退職被保険者分	74,848
2 一部負担金	0
うち退職被保険者分	0
3 国庫支出金	93,235
4 都道府県支出金	274,767,190
(1) 保険給付費等交付金	272,714,050
①普通交付金	266,494,679
②特別交付金	6,219,371
(ア) 保険者努力支援制度分	1,221,489
(イ) 特別調整交付金分	1,163,144
(ウ) 都道府県繰入(2号)金分	2,341,850
(エ) 特定健康診査等負担金分	1,492,888
(2) 財政安定化基金交付金	0
(3) 財源補填的なもの (A)	0
(4) その他のもの	2,053,140
5 他会計繰入金	49,405,972
(1) 財源補填的なもの (B)	26,991,392
(2) 保険基盤安定制度に係るもの	15,173,955
①保険料軽減分	9,217,528
②保険者支援分	5,956,427
(3) その他のもの	7,240,625
6 基金繰入金	1,135,003
7 繰越金	5,110,570
8 地方債	0
うち財政安定化基金貸付	0
9 その他の収入	1,562,924
うち保険給付費等交付金過年度	19,333
歳入合計（1～9） (C)	415,167,603
1 総務費	6,374,506
(1) 一般管理費	4,553,762
(2) 賦課徴収費	1,699,514
(3) 連合会負担金	49,919
(4) その他の総務費	71,311
2 保険給付費（a）	266,072,215
(1) 療養諸費等	262,346,693
(2) その他の給付費	2,594,837
(3) 診療報酬審査支払手数料	1,130,685
再計（a）のうち退職被保険者等に係るもの	149,833
3 国民健康保険事業費納付	127,705,049
うち退職被保険者等分	84,514
4 共同事業拠出金	49
5 財政安定化基金拠出金	0
6 保健事業費	4,523,098
7 基金積立金	767,238
8 公債費	232
(1) 元利償還金	0
うち財政安定化基金貸付金償還金	0
(2) 一時借入金利子	232
9 繰出金	1,505,139
(1) 財源補填的なもの (D)	709,633
(2) その他のもの	795,506
10 前年度繰上充用金	0
11 その他の支出	3,559,213
うち保険給付費等交付金償還金	1,707,598
歳出合計（1～11） (E)	410,506,739
歳入歳出差引額 (C) - (E) (F)	4,660,864

（単位：千円）

区 分	決 算 額
繰越又は支払繰延等 療養諸費等 (G)	0
繰越又は支払繰延等 その他の経費 (H)	3,700
繰越又は支払繰延等 計 (I)	3,700
(I)のうち退職被保険者等分	0
(G)に対する保険給付費等交付金(一般)(J)	0
1 精算交付額 (K)	43,246
2 精算還付額 (L)	2,692,305
3 (K)-(L) (M)	-2,649,059
(G)に対する保険給付費等交付金(退職)(N)	0
1 精算交付額 (O)	609
2 精算還付額 (P)	29,624
3 (O)-(P) (Q)	-29,015
実質収支額(S)+(M)+(Q) (R)	1,979,090
実質収支額(F)-(I)+(J)+(N) (S)	4,657,164
財源補填的な都道府県支出金 (A)	0
財源補填的な他会計繰入金 (B)	26,991,392
財源補填的な繰出金 (D)	709,633
再差引収支額(R)-(A)-(B)+(D) (T)	-24,302,669
再差引収支額(S)-(A)-(B)+(D) (U)	-21,624,595
職員給	3,113,104
(1) 基本給	1,916,869
(2) その他の手当	1,191,836
(3) 臨時職員給与	4,399
地方公務員共済組合等負担金	619,754
退職金	66,792
その他	301,234
人件費合計	4,100,884
事務職員数保険税（料）賦課徴収関係職員	196
事務職員数その他事務職員	312
保健師数	16
臨時職員数	8
令和2.4.1現在職員数合計	532
(参考)	
賃金	86,866
令和2.3.31現在加入世帯数	601,526
うち退職被保険者世帯数	45
被保険者数	895,594
うち退職被保険者等数	52
令和2.3.31現在基金現在高	3,259,979

国民健康保険事業会計（事業勘定）の状況（つづき）

（単位：千円）

区 分	歳入歳出 差引額 (A)-(B) (C)	繰越又は支払繰延等				(D)に対する保険給付 費等交付金（一般） (G)	保険給付費等交付金精算額			区 分
		療養諸費等 (D)	その他の経費 (E)	計 (D)+(E) (F)	(F)のうち 退職被保険者等分		精算交付額 (H)	精算還付額 (I)	差引 (H)-(I) (J)	
1 八王子市	576,084	0	0	0	0	0	0	345,759	-345,759	八
2 立川市	173,426	0	0	0	0	0	0	157,756	-157,756	立
3 武蔵野市	91,486	0	0	0	0	0	0	57,126	-57,126	武
4 三鷹市	83,479	0	0	0	0	0	0	60,836	-60,836	三
5 青梅市	152,609	0	3,700	3,700	0	0	0	142,754	-142,754	青
6 府中市	9,374	0	0	0	0	0	0	145,287	-145,287	府
7 昭島市	225,869	0	0	0	0	0	0	110,482	-110,482	昭
8 調布市	94,078	0	0	0	0	0	1,478	63,739	-62,261	調
9 町田市	656,833	0	0	0	0	0	0	234,586	-234,586	町
10 小金井市	44,053	0	0	0	0	0	0	26,420	-26,420	金
11 小平市	112,600	0	0	0	0	0	0	94,049	-94,049	平
12 日野市	59,724	0	0	0	0	0	0	119,005	-119,005	日
13 東村山市	224,822	0	0	0	0	0	0	91,960	-91,960	東
14 国分寺市	111,821	0	0	0	0	0	0	53,635	-53,635	分
15 国立市	54,891	0	0	0	0	0	0	47,701	-47,701	国
16 福生市	250,627	0	0	0	0	0	0	52,288	-52,288	福
17 狛江市	36,947	0	0	0	0	0	0	61,977	-61,977	狛
18 東大和市	264,611	0	0	0	0	0	0	69,274	-69,274	東
19 清瀬市	104,134	0	0	0	0	0	0	53,371	-53,371	清
20 東久留米市	56,332	0	0	0	0	0	0	26,480	-26,480	東
21 武蔵村山市	157,931	0	0	0	0	0	0	67,778	-67,778	村
22 多摩市	300,719	0	0	0	0	0	0	249,983	-249,983	多
23 稲城市	0	0	0	0	0	0	0	32,632	-32,632	稲
24 羽村市	160,340	0	0	0	0	0	0	51,774	-51,774	羽
25 あきる野市	59,519	0	0	0	0	0	41,734	0	41,734	あ
26 西東京市	363,712	0	0	0	0	0	0	125,725	-125,725	西
市 計	4,426,021	0	3,700	3,700	0	0	43,212	2,542,377	-2,499,165	市
27 瑞穂町	42,040	0	0	0	0	0	0	40,547	-40,547	瑞
28 日の出町	47,498	0	0	0	0	0	0	23,463	-23,463	日
29 檜原村	7,220	0	0	0	0	0	0	3,996	-3,996	檜
30 奥多摩町	18,157	0	0	0	0	0	0	0	0	奥
西多摩 計	114,915	0	0	0	0	0	0	68,006	-68,006	西
31 大島町	428	0	0	0	0	0	0	22,306	-22,306	大
32 利島村	5,382	0	0	0	0	0	0	718	-718	利
33 新島村	11,989	0	0	0	0	0	0	12,126	-12,126	新
34 神津島村	11,719	0	0	0	0	0	0	7,382	-7,382	神
35 三宅村	24,269	0	0	0	0	0	0	0	0	三
36 御蔵島村	6,237	0	0	0	0	0	16	2,355	-2,339	御
37 八丈町	37,888	0	0	0	0	0	0	29,826	-29,826	八
38 青ヶ島村	22,016	0	0	0	0	0	18	1,035	-1,017	青
39 小笠原村	0	0	0	0	0	0	0	6,174	-6,174	小
島しょ 計	119,928	0	0	0	0	0	34	81,922	-81,888	島
町 村 計	234,843	0	0	0	0	0	34	149,894	-149,894	町
市町村 計	4,660,864	0	3,700	3,700	0	0	43,246	2,692,305	-2,649,059	計

国民健康保険事業会計（事業勘定）の状況（つづき）

（単位：千円）

区 分	(D)に対する保険給付 費等交付金（退職） (K)	保険給付費等交付金（退職）精算額			実 質 収 支 額		財 源 補 填 額			再 差 引 収 支 額		区 分
		精算交付額 (L)	精算還付額 (M)	差 引 (L)-(M) (N)	(P)+(J)+(N) (O)	(C)-(F)+(G)+ (K) (P)	都道府県支出金 (Q)	他会計繰入金 (R)	他会計繰出金 (S)	(O)-(Q)-(R)+ (S) (T)	(P)-(Q)-(R)+ (S) (U)	
1 八王子市	0	0	6,333	-6,333	223,992	576,084	0	3,136,223	0	-2,912,231	-2,560,139	八
2 立川市	0	0	419	-419	15,251	173,426	0	460,959	0	-445,708	-287,533	立
3 武蔵野市	0	0	12	-12	34,348	91,486	0	1,073,998	0	-1,039,650	-982,512	武
4 三鷹市	0	133	0	133	22,776	83,479	0	1,586,226	0	-1,563,450	-1,502,747	三
5 青梅市	0	0	3,596	-3,596	2,559	148,909	0	883,000	0	-880,441	-734,091	青
6 府中市	0	0	32	-32	-135,945	9,374	0	2,408,404	0	-2,544,349	-2,399,030	府
7 昭島市	0	0	472	-472	114,915	225,869	0	554,637	0	-439,722	-328,768	昭
8 調布市	0	0	2,859	-2,859	28,958	94,078	0	2,019,820	67,378	-1,923,484	-1,858,364	調
9 町田市	0	0	3,756	-3,756	418,491	656,833	0	2,315,102	510,848	-1,385,763	-1,147,421	町
10 小金井市	0	0	453	-453	17,180	44,053	0	457,000	0	-439,820	-412,947	金
11 小平市	0	0	984	-984	17,567	112,600	0	1,155,537	0	-1,137,970	-1,042,937	平
12 日野市	0	0	0	0	-59,281	59,724	0	1,286,945	0	-1,286,226	-1,167,221	日
13 東村山市	0	0	2,007	-2,007	130,855	224,822	0	662,045	0	-531,190	-437,223	東
14 国分寺市	0	0	1,954	-1,954	56,232	111,821	0	911,069	115,141	-739,696	-684,107	分
15 国立市	0	0	0	0	7,190	54,891	0	536,982	0	-529,792	-482,091	国
16 福生市	0	0	166	-166	198,173	250,627	0	595,000	0	-396,827	-344,373	福
17 狛江市	0	0	260	-260	-25,290	36,947	0	439,024	16,266	-448,048	-385,811	狛
18 東大和市	0	0	1,585	-1,585	193,752	264,611	0	505,164	0	-311,412	-240,553	東
19 清瀬市	0	31	0	31	50,794	104,134	0	685,148	0	-634,354	-581,014	清
20 東久留米市	0	0	0	0	29,852	56,332	0	450,261	0	-420,409	-393,929	東
21 武蔵村山市	0	0	921	-921	89,232	157,931	0	462,890	0	-373,658	-304,959	村
22 多摩市	0	0	125	-125	50,611	300,719	0	794,270	0	-743,659	-493,551	多
23 稲城市	0	0	0	0	-32,632	0	0	587,144	0	-619,776	-587,144	稲
24 羽村市	0	0	833	-833	107,733	160,340	0	414,300	0	-306,567	-253,960	羽
25 あきる野市	0	445	0	445	101,698	59,519	0	370,518	0	-268,820	-310,999	あ
26 西東京市	0	0	1,680	-1,680	236,307	363,712	0	1,550,000	0	-1,313,693	-1,186,288	西
市 計	0	609	28,447	-27,838	1,895,318	4,422,321	0	26,241,666	709,633	-23,636,715	-21,109,712	市
27 瑞穂町	0	0	706	-706	787	42,040	0	319,000	0	-318,213	-276,960	瑞
28 日の出町	0	0	0	0	24,035	47,498	0	120,546	0	-96,511	-73,048	日
29 檜原村	0	0	8	-8	3,216	7,220	0	24,084	0	-20,868	-16,864	檜
30 奥多摩町	0	0	0	0	18,157	18,157	0	35,175	0	-17,018	-17,018	奥
西多摩 計	0	0	714	-714	46,195	114,915	0	498,805	0	-452,610	-383,890	西
31 大島町	0	0	0	0	-21,878	428	0	90,636	0	-112,514	-90,208	大
32 利島村	0	0	0	0	4,664	5,382	0	0	0	4,664	5,382	利
33 新島村	0	0	0	0	-137	11,989	0	65,237	0	-65,374	-53,248	新
34 神津島村	0	0	463	-463	3,874	11,719	0	29,314	0	-25,440	-17,595	神
35 三宅村	0	0	0	0	24,269	24,269	0	0	0	24,269	24,269	三
36 御蔵島村	0	0	0	0	3,898	6,237	0	0	0	3,898	6,237	御
37 八丈町	0	0	0	0	8,062	37,888	0	54,679	0	-46,617	-16,791	八
38 青ヶ島村	0	0	0	0	20,999	22,016	0	0	0	20,999	22,016	青
39 小笠原村	0	0	0	0	-6,174	0	0	11,055	0	-17,229	-11,055	小
島しょ 計	0	0	463	-463	37,577	119,928	0	250,921	0	-213,344	-130,993	島
町 村 計	0	0	1,177	-1,177	83,772	234,843	0	749,726	0	-665,954	-514,883	町
市町村 計	0	609	29,624	-29,015	1,979,090	4,657,164	0	26,991,392	709,633	-24,302,669	-21,624,595	計

国民健康保険事業会計（事業勘定）の状況（つづき）

（単位：千円）

区 分	1 職員給				2 地方公務員共済 組合等負担金	3 退職金	4 その他	人件費合計 1～4	2.4.1現在 職員数(人)	区 分
		(1) 基本給	(2) その他の手当	(3) 臨時職員給与						
1 八王子市	437,472	276,675	160,797	0	87,315	0	134,180	658,967	72	八立武三青
2 立川市	127,155	83,385	40,400	3,370	25,327	0	12,727	165,209	25	
3 武蔵野市	143,332	90,525	52,807	0	29,295	0	36,852	209,479	22	
4 三鷹市	129,659	81,363	48,296	0	26,560	0	145	156,364	20	
5 青梅市	128,596	87,543	41,053	0	26,146	0	141	154,883	21	
6 府中市	106,191	56,497	49,694	0	21,851	0	9,059	137,101	17	
7 昭島市	94,731	63,840	30,891	0	16,974	0	13,211	124,916	16	
8 調布市	192,927	120,737	72,190	0	39,114	0	245	232,286	33	
9 町田市	205,733	111,455	94,278	0	41,691	0	0	247,424	35	
10 小金井市	94,390	58,845	35,545	0	18,742	1,454	21,421	136,007	15	
11 小平市	109,816	58,514	51,302	0	22,517	0	0	132,333	22	
12 日野市	142,583	75,192	67,391	0	26,484	0	0	169,067	16	
13 東村山市	88,029	57,266	30,763	0	17,761	0	68	105,858	15	
14 国分寺市	55,836	38,180	17,656	0	11,020	0	0	66,856	9	
15 国立市	56,888	37,288	19,600	0	10,756	0	6,610	74,254	9	
16 福生市	64,889	44,315	20,574	0	11,793	5,546	1,591	83,819	15	
17 狛江市	69,427	38,137	31,290	0	14,220	6,537	21,173	111,357	20	
18 東大和市	72,709	46,937	25,772	0	14,823	5,827	2,861	96,220	12	
19 清瀬市	94,300	51,898	42,402	0	19,181	8,356	13,948	135,785	13	
20 東久留米市	84,344	48,609	35,735	0	16,689	7,826	0	108,859	16	
21 武蔵村山市	51,696	28,785	22,911	0	10,289	4,174	14,235	80,394	9	
22 多摩市	154,825	95,510	59,315	0	30,623	4,635	526	190,609	23	
23 稲城市	43,232	29,030	14,202	0	8,417	3,603	168	55,420	8	
24 羽村市	39,723	27,440	12,283	0	7,797	2,108	11,230	60,858	8	
25 あきる野市	61,024	41,337	19,687	0	11,846	5,416	114	78,400	11	
26 西東京市	118,666	74,903	43,763	0	23,793	0	476	142,935	20	
市 計	2,968,173	1,824,206	1,140,597	3,370	591,024	55,482	300,981	3,915,660	502	市
27 瑞穂町	32,033	19,101	11,903	1,029	6,340	2,770	128	41,271	8	瑞
28 日の出町	18,990	12,879	6,111	0	3,869	1,118	30	24,007	3	日
29 檜原村	15,560	8,287	7,273	0	2,934	1,202	0	19,696	2	檜
30 奥多摩町	14,411	10,044	4,367	0	2,870	1,556	46	18,883	3	奥
西多摩 計	80,994	50,311	29,654	1,029	16,013	6,646	204	103,857	16	西
31 大島町	7,286	4,551	2,735	0	1,990	0	0	9,276	2	大
32 利島村	3,404	2,363	1,041	0	677	343	4	4,428	1	利
33 新島村	11,961	8,709	3,252	0	2,282	1,216	0	15,459	3	新
34 神津島村	3,724	2,670	1,054	0	1,206	0	0	4,930	1	神
35 三宅村	4,280	2,889	1,391	0	0	0	0	4,280	1	三
36 御蔵島村	3,717	2,889	828	0	1,059	0	0	4,776	1	御
37 八丈町	19,744	13,127	6,617	0	4,059	2,074	26	25,903	4	八
38 青ヶ島村	0	0	0	0	0	0	0	0	0	青
39 小笠原村	9,821	5,154	4,667	0	1,444	1,031	19	12,315	1	小
島しょ 計	63,937	42,352	21,585	0	12,717	4,664	49	81,367	14	島
町 村 計	144,931	92,663	51,239	1,029	28,730	11,310	253	185,224	30	町
市町村 計	3,113,104	1,916,869	1,191,836	4,399	619,754	66,792	301,234	4,100,884	532	市

国民健康保険事業会計（事業勘定）の状況（つづき）

（単位：千円）

区 分	左の内訳				賃金	2.3.31現在 加入世帯数 (世帯)	左の内訳 うち退職被保険者に 係る世帯数 (世帯)	被保険者数（人）	左の内訳 うち退職被保険者等数 (人)	区 分
	1 事務職員数		2 保健師数	3 臨時職員数						
	保険税(料)の 賦課徴収関係職員	その他の事務職員								
1 八王子 市	36	36	0	0	17,219	83,665	5	125,899	9	八立
2 立 川 市	5	15	1	4	0	25,839	6	37,919	6	立
3 武蔵野 市	7	15	0	0	0	21,025	6	29,283	7	武
4 三 鷹 市	4	16	0	0	2,401	26,219	4	37,909	5	武
5 青 梅 市	7	14	0	0	4,574	20,353	0	31,052	0	三
6 府 中 市	4	12	1	0	9,555	34,878	1	51,470	1	青
7 昭 島 市	6	10	0	0	0	16,241	1	24,465	1	府
8 調 布 市	14	18	1	0	0	31,866	5	45,732	6	昭
9 町 田 市	21	14	0	0	0	57,959	5	88,294	5	調
10 小金井 市	7	8	0	0	1,206	15,807	1	22,673	1	布
11 小 平 市	7	10	2	3	5,570	25,777	1	38,350	1	町
12 日 野 市	6	9	1	0	0	24,351	0	35,478	0	金
13 東村山 市	8	6	1	0	8,141	21,600	1	32,229	1	平
14 国分寺 市	3	6	0	0	5,525	16,204	0	23,420	0	日
15 国 立 市	3	6	0	0	3,252	10,961	1	16,108	1	野
16 福 生 市	6	9	0	0	478	10,661	0	15,365	0	東
17 狛 江 市	7	12	1	0	0	12,051	0	17,100	0	分
18 東大和 市	1	11	0	0	5,276	12,074	3	18,490	3	国
19 清 瀬 市	5	6	2	0	2,982	10,629	0	16,333	0	福
20 東久留米市	4	10	2	0	4,002	16,523	0	25,028	0	狛
21 武蔵村山市	5	4	0	0	0	10,421	0	17,014	0	大
22 多 摩 市	9	11	3	0	0	22,350	0	32,667	0	利
23 稲 城 市	0	8	0	0	3,040	10,945	0	16,901	0	新
24 羽 村 市	0	8	0	0	7,025	7,844	1	12,220	1	島
25 あきる野市	2	9	0	0	0	11,829	1	19,151	1	村
26 西東京 市	9	11	0	0	6,620	28,696	3	41,648	3	新
市 計	186	294	15	7	86,866	586,768	45	872,198	52	神
27 瑞 穂 町	1	5	1	1	0	5,263	0	8,720	0	三
28 日の出 町	0	3	0	0	0	2,537	0	4,129	0	御
29 檜 原 村	0	2	0	0	0	416	0	625	0	八
30 奥多摩 町	1	2	0	0	0	885	0	1,339	0	青
西多摩 計	2	12	1	1	0	9,101	0	14,813	0	小
31 大 島 町	1	1	0	0	0	1,681	0	2,384	0	島
32 利 島 村	1	0	0	0	0	53	0	88	0	新
33 新 島 村	3	0	0	0	0	562	0	876	0	島
34 神津島 村	0	1	0	0	0	450	0	803	0	村
35 三 宅 村	0	1	0	0	0	500	0	709	0	三
36 御蔵島 村	0	1	0	0	0	57	0	96	0	宅
37 八 丈 町	2	2	0	0	0	1,745	0	2,591	0	御
38 青ヶ島 村	0	0	0	0	0	28	0	37	0	八
39 小笠原 村	1	0	0	0	0	581	0	999	0	丈
島しょ 計	8	6	0	0	0	5,657	0	8,583	0	青
町 村 計	10	18	1	1	0	14,758	0	23,396	0	小
市町村 計	196	312	16	8	86,866	601,526	45	895,594	52	島

(4) 国民健康保険事業会計(直診勘定)の状況

(単位:千円)

区 分	歳 入 合 計 (A)	(A) の 内 訳								区 分	
		1 診療収入	2 国庫支出金	3 都道府県支出金	左の内訳		4 他会計繰入金	左の内訳			
					(1) 保険料給付費等交付金	(2) その他のもの		(1) 普通会計からのもの	(2) 事業勘定からのもの		
1 八王子市	0	0	0	0	0	0	0	0	0	0	八立
2 立川市	0	0	0	0	0	0	0	0	0	0	立武
3 武蔵野市	0	0	0	0	0	0	0	0	0	0	三
4 三鷹市	0	0	0	0	0	0	0	0	0	0	青
5 青梅市	0	0	0	0	0	0	0	0	0	0	青
6 府中市	0	0	0	0	0	0	0	0	0	0	府
7 昭島市	0	0	0	0	0	0	0	0	0	0	昭
8 調布市	0	0	0	0	0	0	0	0	0	0	調
9 町田市	0	0	0	0	0	0	0	0	0	0	町
10 小金井市	0	0	0	0	0	0	0	0	0	0	金
11 小平市	0	0	0	0	0	0	0	0	0	0	平
12 日野市	0	0	0	0	0	0	0	0	0	0	日
13 東村山市	0	0	0	0	0	0	0	0	0	0	東
14 国分寺市	0	0	0	0	0	0	0	0	0	0	分
15 国立市	0	0	0	0	0	0	0	0	0	0	国
16 福生市	0	0	0	0	0	0	0	0	0	0	福
17 狛江市	0	0	0	0	0	0	0	0	0	0	狛
18 東大和市	0	0	0	0	0	0	0	0	0	0	東
19 清瀬市	0	0	0	0	0	0	0	0	0	0	清
20 東久留米市	0	0	0	0	0	0	0	0	0	0	東
21 武蔵村山市	0	0	0	0	0	0	0	0	0	0	村
22 多摩市	0	0	0	0	0	0	0	0	0	0	多
23 稲城市	0	0	0	0	0	0	0	0	0	0	稲
24 羽村市	0	0	0	0	0	0	0	0	0	0	羽
25 あきる野市	0	0	0	0	0	0	0	0	0	0	あ
26 西東京市	0	0	0	0	0	0	0	0	0	0	西
市 計	0	0	0	0	0	0	0	0	0	0	市
27 瑞穂町	0	0	0	0	0	0	0	0	0	0	瑞
28 日の出町	0	0	0	0	0	0	0	0	0	0	日
29 檜原村	235,058	141,311	0	46,279	17,373	28,906	16,771	16,771	16,771	0	檜
30 奥多摩町	0	0	0	0	0	0	0	0	0	0	奥
西多摩 計	235,058	141,311	0	46,279	17,373	28,906	16,771	16,771	16,771	0	西
31 大島町	0	0	0	0	0	0	0	0	0	0	大
32 利島村	65,918	16,870	0	39,857	0	39,857	6,152	6,152	6,152	0	利
33 新島村	418,976	189,647	0	168,937	32,427	136,510	27,698	27,698	27,698	0	新
34 神津島村	257,253	111,873	0	75,967	75,967	0	44,725	44,725	44,725	0	神
35 三宅村	316,945	126,395	0	90,054	0	90,054	85,300	85,300	85,300	0	三
36 御蔵島村	84,045	21,193	0	49,176	31,861	17,315	3,893	0	3,893	3,893	御
37 八丈町	0	0	0	0	0	0	0	0	0	0	八
38 青ヶ島村	56,394	6,745	0	39,869	0	39,869	2,640	2,640	2,640	0	青
39 小笠原村	0	0	0	0	0	0	0	0	0	0	小
島しょ 計	1,199,531	472,723	0	463,860	140,255	323,605	170,408	166,515	166,515	3,893	島
町 村 計	1,434,589	614,034	0	510,139	157,628	352,511	187,179	183,286	183,286	3,893	町
市町村 計	1,434,589	614,034	0	510,139	157,628	352,511	187,179	183,286	183,286	3,893	計

国民健康保険事業会計（直診勘定）の状況（つづき）

（単位：千円）

区 分	(A) の内 訳					歳 出 合 計 (B)	(B) の内 訳			区 分
	左の内訳	5 基金繰入金	6 繰越金	7 地方債	8 その他の収入		1 総務費	2 医業費	3 施設整備費	
	(3)その他の会計 からのもの									
1 八王子市	0	0	0	0	0	0	0	0	0	八立武三青
2 立川市	0	0	0	0	0	0	0	0	0	
3 武蔵野市	0	0	0	0	0	0	0	0	0	
4 三鷹市	0	0	0	0	0	0	0	0	0	
5 青梅市	0	0	0	0	0	0	0	0	0	
6 府中市	0	0	0	0	0	0	0	0	0	府昭調町金
7 昭島市	0	0	0	0	0	0	0	0	0	
8 調布市	0	0	0	0	0	0	0	0	0	
9 町田市	0	0	0	0	0	0	0	0	0	
10 小金井市	0	0	0	0	0	0	0	0	0	
11 小平市	0	0	0	0	0	0	0	0	0	平日東分国
12 日野市	0	0	0	0	0	0	0	0	0	
13 東村山市	0	0	0	0	0	0	0	0	0	
14 国分寺市	0	0	0	0	0	0	0	0	0	
15 国立市	0	0	0	0	0	0	0	0	0	
16 福生市	0	0	0	0	0	0	0	0	0	福狛東清久
17 狛江市	0	0	0	0	0	0	0	0	0	
18 東大和市	0	0	0	0	0	0	0	0	0	
19 清瀬市	0	0	0	0	0	0	0	0	0	
20 東久留米市	0	0	0	0	0	0	0	0	0	
21 武蔵村山市	0	0	0	0	0	0	0	0	0	村多稲羽あ西
22 多摩市	0	0	0	0	0	0	0	0	0	
23 稲城市	0	0	0	0	0	0	0	0	0	
24 羽村市	0	0	0	0	0	0	0	0	0	
25 あきる野市	0	0	0	0	0	0	0	0	0	
26 西東京市	0	0	0	0	0	0	0	0	0	
市 計	0	0	0	0	0	0	0	0	0	市
27 瑞穂町	0	0	0	0	0	0	0	0	0	瑞日檜奥
28 日の出町	0	0	0	0	0	0	0	0	0	
29 檜原村	0	18,777	9,674	0	2,246	232,562	140,502	91,322	0	
30 奥多摩町	0	0	0	0	0	0	0	0	0	
西多摩 計	0	18,777	9,674	0	2,246	232,562	140,502	91,322	0	西
31 大島町	0	0	0	0	0	0	0	0	0	大利新神
32 利島村	0	0	1,813	0	1,226	64,877	51,531	13,311	0	
33 新島村	0	0	0	29,000	3,694	418,976	255,646	130,322	19,557	
34 神津島村	0	8,600	13,872	0	2,216	246,087	184,436	57,432	0	
35 三宅村	0	0	857	0	14,339	316,900	251,998	64,879	0	三御八青小
36 御蔵島村	0	0	9,009	0	774	76,126	59,112	12,114	0	
37 八丈町	0	0	0	0	0	0	0	0	0	
38 青ヶ島村	0	0	7,069	0	71	43,472	37,759	5,713	0	
39 小笠原村	0	0	0	0	0	0	0	0	0	
島しょ 計	0	8,600	32,620	29,000	22,320	1,166,438	840,482	283,771	19,557	島町計
町 村 計	0	27,377	42,294	29,000	24,566	1,399,000	980,984	375,093	19,557	
市町村 計	0	27,377	42,294	29,000	24,566	1,399,000	980,984	375,093	19,557	町計

国民健康保険事業会計（直診勘定）の状況（つづき）

（単位：千円）

区 分	(B) の内訳										区 分
	4 繰出金	左 の 内 訳			5 基金積立金	6 公債費	左 の 内 訳		7 前年度繰上 充用金	8 その他の支出	
		(1)普通会計に 対するもの	(2)事業勘定に 対するもの	(3)その他の会計に 対するもの			(1)元利償還金	(2)一時借入金利子			
1 八王子市	0	0	0	0	0	0	0	0	0	0	八立
2 立川市	0	0	0	0	0	0	0	0	0	0	立
3 武蔵野市	0	0	0	0	0	0	0	0	0	0	武
4 三鷹市	0	0	0	0	0	0	0	0	0	0	三
5 青梅市	0	0	0	0	0	0	0	0	0	0	青
6 府中市	0	0	0	0	0	0	0	0	0	0	府
7 昭島市	0	0	0	0	0	0	0	0	0	0	昭
8 調布市	0	0	0	0	0	0	0	0	0	0	調
9 町田市	0	0	0	0	0	0	0	0	0	0	町
10 小金井市	0	0	0	0	0	0	0	0	0	0	金
11 小平市	0	0	0	0	0	0	0	0	0	0	平
12 日野市	0	0	0	0	0	0	0	0	0	0	日
13 東村山市	0	0	0	0	0	0	0	0	0	0	東
14 国分寺市	0	0	0	0	0	0	0	0	0	0	国
15 国立市	0	0	0	0	0	0	0	0	0	0	国
16 福生市	0	0	0	0	0	0	0	0	0	0	福
17 狛江市	0	0	0	0	0	0	0	0	0	0	狛
18 東大和市	0	0	0	0	0	0	0	0	0	0	東
19 清瀬市	0	0	0	0	0	0	0	0	0	0	清
20 東久留米市	0	0	0	0	0	0	0	0	0	0	東
21 武蔵村山市	0	0	0	0	0	0	0	0	0	0	村
22 多摩市	0	0	0	0	0	0	0	0	0	0	多
23 稲城市	0	0	0	0	0	0	0	0	0	0	稲
24 羽村市	0	0	0	0	0	0	0	0	0	0	羽
25 あきる野市	0	0	0	0	0	0	0	0	0	0	あ
26 西東京市	0	0	0	0	0	0	0	0	0	0	西
市 計	0	0	0	0	0	0	0	0	0	0	市
27 瑞穂町	0	0	0	0	0	0	0	0	0	0	瑞
28 日の出町	0	0	0	0	0	0	0	0	0	0	日
29 檜原村	0	0	0	0	738	0	0	0	0	0	檜
30 奥多摩町	0	0	0	0	0	0	0	0	0	0	奥
西多摩 計	0	0	0	0	738	0	0	0	0	0	西
31 大島町	0	0	0	0	0	0	0	0	0	0	大
32 利島村	0	0	0	0	35	0	0	0	0	0	利
33 新島村	0	0	0	0	0	13,451	13,451	0	0	0	新
34 神津島村	0	0	0	0	0	4,219	4,219	0	0	0	神
35 三宅村	0	0	0	0	0	1	1	0	0	22	三
36 御蔵島村	4,900	0	4,900	0	0	0	0	0	0	0	御
37 八丈町	0	0	0	0	0	0	0	0	0	0	八
38 青ヶ島村	0	0	0	0	0	0	0	0	0	0	青
39 小笠原村	0	0	0	0	0	0	0	0	0	0	小
島しょ 計	4,900	0	4,900	0	35	17,671	17,671	0	0	22	島
町 村 計	4,900	0	4,900	0	773	17,671	17,671	0	0	22	町
市町村 計	4,900	0	4,900	0	773	17,671	17,671	0	0	22	市

国民健康保険事業会計（直診勘定）の状況（つづき）

（単位：千円）

区 分	歳入歳出 差引額 (A)-(B) (C)	収支						区分
		繰越又は支払繰延等 (D)	(D)のうち 未収入特定財源 (E)	実質収支額 (A)-(B)-(D)+(E) (F)	他会計繰入金 (G)	繰出金 (H)	再差引収支額 (F)-(G)+(H) (I)	
1 八王子市	0	0	0	0	0	0	0	八
2 立川市	0	0	0	0	0	0	0	立
3 武蔵野市	0	0	0	0	0	0	0	武
4 三鷹市	0	0	0	0	0	0	0	三
5 青梅市	0	0	0	0	0	0	0	青
6 府中市	0	0	0	0	0	0	0	府
7 昭島市	0	0	0	0	0	0	0	昭
8 調布市	0	0	0	0	0	0	0	調
9 町田市	0	0	0	0	0	0	0	町
10 小金井市	0	0	0	0	0	0	0	金
11 小平市	0	0	0	0	0	0	0	平
12 日野市	0	0	0	0	0	0	0	日
13 東村山市	0	0	0	0	0	0	0	東
14 国分寺市	0	0	0	0	0	0	0	国
15 国立市	0	0	0	0	0	0	0	国
16 福生市	0	0	0	0	0	0	0	福
17 狛江市	0	0	0	0	0	0	0	狛
18 東大和市	0	0	0	0	0	0	0	東
19 清瀬市	0	0	0	0	0	0	0	清
20 東久留米市	0	0	0	0	0	0	0	東
21 武蔵村山市	0	0	0	0	0	0	0	村
22 多摩市	0	0	0	0	0	0	0	多
23 稲城市	0	0	0	0	0	0	0	稲
24 羽村市	0	0	0	0	0	0	0	羽
25 あきる野市	0	0	0	0	0	0	0	あ
26 西東京市	0	0	0	0	0	0	0	西
市 計	0	0	0	0	0	0	0	市
27 瑞穂町	0	0	0	0	0	0	0	瑞
28 日の出町	0	0	0	0	0	0	0	日
29 檜原村	2,496	0	0	2,496	16,771	0	-14,275	檜
30 奥多摩町	0	0	0	0	0	0	0	奥
西多摩 計	2,496	0	0	2,496	16,771	0	-14,275	西
31 大島町	0	0	0	0	0	0	0	大
32 利島村	1,041	0	0	1,041	6,152	0	-5,111	利
33 新島村	0	0	0	0	27,698	0	-27,698	新
34 神津島村	11,166	0	0	11,166	44,725	0	-33,559	神
35 三宅村	45	0	0	45	85,300	0	-85,255	三
36 御蔵島村	7,919	0	0	7,919	3,893	4,900	8,926	御
37 八丈町	0	0	0	0	0	0	0	八
38 青ヶ島村	12,922	0	0	12,922	2,640	0	10,282	青
39 小笠原村	0	0	0	0	0	0	0	小
島しょ 計	33,093	0	0	33,093	170,408	4,900	-132,415	島
町 村 計	35,589	0	0	35,589	187,179	4,900	-146,690	町
市町村 計	35,589	0	0	35,589	187,179	4,900	-146,690	市

国民健康保険事業会計（直診勘定）の状況（つづき）

（単位：千円）

区 分	人件費の状況												賃金	区分	
	1 職員給	左の内訳			2 地方公務員共済組合等負担金	3 退職金	4 その他	人件費合計 1～4	2.4.1現在職員数	左の内訳					
		(1)基本給	(2)その他の手当	(3)臨時職員給与						1 事務職員数	2 医師・看護師等数	3 臨時職員数			
1 八王子市	0	0	0	0	0	0	0	0	0	0	0	0	0	0	八立
2 立川市	0	0	0	0	0	0	0	0	0	0	0	0	0	0	武
3 武蔵野市	0	0	0	0	0	0	0	0	0	0	0	0	0	0	三
4 三鷹市	0	0	0	0	0	0	0	0	0	0	0	0	0	0	青
5 青梅市	0	0	0	0	0	0	0	0	0	0	0	0	0	0	青
6 府中市	0	0	0	0	0	0	0	0	0	0	0	0	0	0	府
7 昭島市	0	0	0	0	0	0	0	0	0	0	0	0	0	0	昭
8 調布市	0	0	0	0	0	0	0	0	0	0	0	0	0	0	調
9 町田市	0	0	0	0	0	0	0	0	0	0	0	0	0	0	町
10 小金井市	0	0	0	0	0	0	0	0	0	0	0	0	0	0	金
11 小平市	0	0	0	0	0	0	0	0	0	0	0	0	0	0	平
12 日野市	0	0	0	0	0	0	0	0	0	0	0	0	0	0	日
13 東村山市	0	0	0	0	0	0	0	0	0	0	0	0	0	0	東
14 国分寺市	0	0	0	0	0	0	0	0	0	0	0	0	0	0	分
15 国立市	0	0	0	0	0	0	0	0	0	0	0	0	0	0	国
16 福生市	0	0	0	0	0	0	0	0	0	0	0	0	0	0	福
17 狛江市	0	0	0	0	0	0	0	0	0	0	0	0	0	0	狛
18 東大和市	0	0	0	0	0	0	0	0	0	0	0	0	0	0	東
19 清瀬市	0	0	0	0	0	0	0	0	0	0	0	0	0	0	清
20 東久留米市	0	0	0	0	0	0	0	0	0	0	0	0	0	0	東
21 武蔵村山市	0	0	0	0	0	0	0	0	0	0	0	0	0	0	村
22 多摩市	0	0	0	0	0	0	0	0	0	0	0	0	0	0	多
23 稲城市	0	0	0	0	0	0	0	0	0	0	0	0	0	0	稲
24 羽村市	0	0	0	0	0	0	0	0	0	0	0	0	0	0	羽
25 あきる野市	0	0	0	0	0	0	0	0	0	0	0	0	0	0	あ
26 西東京市	0	0	0	0	0	0	0	0	0	0	0	0	0	0	西
市 計	0	0	0	0	0	0	0	0	0	0	0	0	0	0	市
27 瑞穂町	0	0	0	0	0	0	0	0	0	0	0	0	0	0	瑞
28 日の出町	0	0	0	0	0	0	0	0	0	0	0	0	0	0	日
29 檜原村	58,821	36,589	22,232	0	10,602	2,268	3,091	74,782	8	2	6	0	0	0	檜
30 奥多摩町	0	0	0	0	0	0	0	0	0	0	0	0	0	0	奥
西多摩 計	58,821	36,589	22,232	0	10,602	2,268	3,091	74,782	8	2	6	0	0	0	西
31 大島町	0	0	0	0	0	0	0	0	0	0	0	0	0	0	大
32 利島村	23,257	10,070	13,187	0	4,141	329	29	27,756	3	0	3	0	0	0	利
33 新島村	117,787	72,561	45,226	0	21,359	4,855	0	144,001	26	4	16	6	15,650	0	新
34 神津島村	76,943	38,116	38,827	0	15,700	0	0	92,643	11	2	9	0	3,167	0	神
35 三宅村	121,519	60,139	48,950	12,430	31,366	3,141	0	156,026	26	3	15	8	12,430	0	三
36 御蔵島村	17,099	5,824	11,275	0	2,615	0	0	19,714	2	0	2	0	9,600	0	御
37 八丈町	0	0	0	0	0	0	0	0	0	0	0	0	0	0	八
38 青ヶ島村	15,968	6,662	9,306	0	2,547	0	0	18,515	2	0	2	0	0	0	青
39 小笠原村	0	0	0	0	0	0	0	0	0	0	0	0	0	0	小
島しょ 計	372,573	193,372	166,771	12,430	77,728	8,325	29	458,655	70	9	47	14	40,847	0	島
町 村 計	431,394	229,961	189,003	12,430	88,330	10,593	3,120	533,437	78	11	53	14	40,847	0	町
市町村 計	431,394	229,961	189,003	12,430	88,330	10,593	3,120	533,437	78	11	53	14	40,847	0	計

国民健康保険事業会計（直診勘定）の状況（集計表）

（単位：千円）

区 分	決 算 額
1 診療収入	614,034
2 国庫支出金	0
3 都道府県支出金	510,139
（1）保険給付費等交付金	157,628
（2）その他のもの	352,511
4 他会計繰入金	187,179
（1）普通会計からのもの	183,286
（2）事業勘定からのもの	3,893
（3）その他の会計からのもの	0
5 基金繰入金	27,377
6 繰越金	42,294
7 地方債	29,000
8 その他の収入	24,566
歳入合計（1～8）	1,434,589
1 総務費	980,984
2 医業費	375,093
3 施設整備費	19,557
4 繰出金	4,900
（1）普通会計に対するもの	0
（2）事業勘定に対するもの	4,900
（3）その他の会計に対するもの	0
5 基金積立金	773
6 公債費	17,671
（1）元利償還金	17,671
（2）一時借入金利息	0
7 前年度繰上充用金	0
8 その他の支出	22
歳出合計（1～8）	1,399,000
歳入歳出差引額	35,589
繰越又は支払繰延等（a）	0
（a）のうち未収入特定財源	0
実質収支額	35,589
他会計繰入金	187,179
繰出金	4,900
再差引収支額	-146,690
1 職員給	431,394
（1）基本給	229,961
（2）その他の手当	189,003
（3）臨時職員給与	12,430
2 地方公務員共済組合等負担金	88,330
3 退職金	10,593
4 その他	3,120
人件費合計（1～4）	533,437
（参考）	
事務職員数	11
医師・看護師等数	53
臨時職員数	14
令和2.4.1現在職員数合計	78
賃金	40,847

(5) 後期高齢者医療事業会計の状況

(単位：千円)

区 分	歳入合計 (A)	(A) の内訳							区分
		1 後期高齢者医療保険料	うち特別徴収保険料	2 繰入金	左の内訳		3 繰越金	4 その他の収入	
					(1)一般会計繰入金	うち保険基盤安定繰入金			
1 八王子市	8,549,268	6,689,981	3,567,411	1,381,511	1,381,511	971,298	34,985	442,791	八立
2 立川市	2,481,957	1,948,568	689,442	360,414	360,414	310,548	12,674	160,301	市
3 武蔵野市	2,636,267	2,244,584	724,224	270,213	270,213	197,071	10,648	110,822	武
4 三鷹市	2,851,106	2,368,898	963,430	344,321	344,321	263,321	5,703	132,184	三
5 青梅市	1,950,334	1,429,483	902,355	380,075	380,075	274,638	7,712	133,064	青
6 府中市	3,422,040	2,695,368	1,348,909	530,179	530,179	385,097	8,463	188,030	府
7 昭島市	1,523,945	1,109,448	623,876	284,950	284,950	202,278	33,914	95,633	昭
8 調布市	3,384,485	2,696,659	1,227,200	522,403	522,403	346,182	15,424	149,999	調
9 町田市	7,446,342	5,787,384	3,139,213	1,232,011	1,232,011	741,586	76,982	349,965	町
10 小金井市	1,786,599	1,473,495	642,072	212,430	212,430	155,003	21,735	78,939	金
11 小平市	2,799,949	2,204,223	997,026	444,402	444,402	311,653	26,960	124,364	平
12 日野市	2,926,495	2,379,304	1,129,940	332,765	332,765	293,076	26,324	188,102	日
13 東村山市	2,363,227	1,674,964	945,213	512,393	512,393	305,321	40,861	135,009	東
14 国分寺市	1,973,082	1,615,830	616,839	245,277	245,277	164,044	7,944	104,031	分
15 国立市	1,271,711	943,751	306,296	237,379	237,379	115,003	32,472	58,109	国
16 福生市	788,678	543,917	294,878	183,219	183,219	114,179	13,909	47,633	福
17 狛江市	1,323,826	1,032,710	499,450	227,427	227,427	145,516	1,974	61,715	狛
18 東大和市	1,376,794	981,771	537,255	278,998	278,998	161,233	34,647	81,378	大
19 清瀬市	1,199,672	854,974	514,944	261,009	261,009	170,822	11,116	72,573	清
20 東久留米市	2,000,858	1,516,583	818,787	346,264	346,264	245,981	23,417	114,594	東
21 武蔵村山市	996,714	674,763	400,315	199,996	199,996	141,588	60,834	61,121	村
22 多摩市	2,437,877	1,906,666	1,047,539	372,373	372,373	265,384	28,157	130,681	多
23 稲城市	1,143,573	883,349	322,145	206,293	206,293	120,540	0	53,931	稲
24 羽村市	849,523	640,488	392,041	135,769	135,769	89,048	28,238	45,028	羽
25 あきる野市	1,388,086	1,030,624	624,211	238,146	238,146	166,155	39,651	79,665	あ
26 西東京市	2,979,504	2,322,428	1,173,415	459,618	459,618	351,323	35,173	162,285	西
市 計	63,851,912	49,650,213	24,448,426	10,199,835	10,199,835	7,007,888	639,917	3,361,947	市
27 瑞穂町	459,345	333,966	140,566	82,759	82,759	63,377	10,385	32,235	瑞
28 日の出町	359,520	242,754	144,401	82,325	82,325	43,353	6,913	27,528	日
29 檜原村	44,981	24,942	16,364	14,514	14,514	12,699	958	4,567	檜
30 奥多摩町	124,103	76,158	49,349	27,053	27,053	24,113	9,542	11,350	奥
西多摩 計	987,949	677,820	350,680	206,651	206,651	143,542	27,798	75,680	西
31 大島町	237,593	84,726	53,684	143,201	143,201	28,165	2,126	7,540	大
32 利島村	7,949	2,797	0	4,586	4,586	709	165	401	利
33 新島村	50,819	28,707	19,424	15,627	15,627	11,861	1,388	5,097	新
34 神津島村	32,224	15,755	9,500	12,044	12,044	4,181	2,648	1,777	神
35 三宅村	80,829	27,137	17,120	48,791	48,791	10,121	667	4,234	三
36 御蔵島村	2,271	1,209	0	693	693	470	290	79	御
37 八丈町	114,456	72,683	47,655	34,567	34,567	27,924	175	7,031	八
38 青ヶ島村	6,633	387	46	2,912	2,912	218	3,297	37	青
39 小笠原村	27,530	15,090	5,021	11,828	11,828	2,448	0	612	小
島しょ 計	560,304	248,491	152,450	274,249	274,249	86,097	10,756	26,808	島
町 村 計	1,548,253	926,311	503,130	480,900	480,900	229,639	38,554	102,488	町
市町村 計	65,400,165	50,576,524	24,951,556	10,680,735	10,680,735	7,237,527	678,471	3,464,435	計

後期高齢者医療事業会計の状況(つづき)

(単位:千円)

区 分	歳出合計 (B)	(B)の内訳							区 分	
		1 総務費	左の内訳			2 後期高齢者医療 広域連合納付金	3 繰出金	4 前年度繰上充用金		5 その他の支出
			(1)総務管理費	うち人件費	(2)徴収費					
1 八王子市	8,454,369	150,003	129,526	91,624	20,477	7,597,403	11,981	0	694,982	八立
2 立川市	2,477,642	47,699	42,347	40,390	5,352	2,260,326	0	0	169,617	武三
3 武蔵野市	2,632,757	54,316	48,414	38,404	5,902	2,458,516	74,915	0	45,010	青
4 三鷹市	2,844,792	44,321	41,018	30,428	3,303	2,632,248	0	0	168,223	
5 青梅市	1,948,403	45,359	41,015	36,987	4,344	1,713,432	8,883	0	180,729	
6 府中市	3,421,623	49,467	43,599	39,936	5,868	3,094,396	18,871	0	258,889	府昭
7 昭島市	1,496,036	48,325	30,181	26,115	18,144	1,310,728	33,914	0	103,069	調
8 調布市	3,376,450	61,451	54,964	50,213	6,487	3,050,399	15,424	0	249,176	町
9 町田市	7,334,732	137,191	128,323	77,525	8,868	6,512,266	42,273	0	643,002	金
10 小金井市	1,763,189	35,785	32,565	30,679	3,220	1,621,083	1,061	0	105,260	
11 小平市	2,778,508	58,880	48,637	48,637	10,243	2,510,558	26,959	0	182,111	平
12 日野市	2,910,802	62,690	57,984	39,689	4,706	2,655,675	46,305	0	146,132	日
13 東村山市	2,334,045	62,890	42,212	36,221	20,678	2,036,497	40,861	0	193,797	東
14 国分寺市	1,940,341	53,346	48,956	34,873	4,390	1,753,420	18,116	0	115,459	分
15 国立市	1,208,463	41,433	39,367	29,909	2,066	1,057,753	18,031	0	91,246	国
16 福生市	767,535	33,045	30,717	27,138	2,328	659,211	14,030	0	61,249	福
17 狛江市	1,321,034	44,106	43,345	30,014	761	1,175,573	8,979	0	92,376	狛
18 東大和市	1,341,091	39,787	34,804	28,119	4,983	1,142,058	30,455	0	128,791	東
19 清瀬市	1,189,933	29,079	26,540	25,445	2,539	1,052,437	11,116	0	97,301	清
20 東久留米市	1,899,335	52,790	51,004	39,745	1,786	1,684,451	13,422	0	148,672	久
21 武蔵村山市	938,228	30,230	29,356	24,093	874	821,276	4,495	0	82,227	村
22 多摩市	2,422,742	57,485	51,369	44,757	6,116	2,182,102	5,880	0	177,275	多
23 稲城市	1,143,573	34,696	31,438	26,661	3,258	1,034,640	0	0	74,237	稲
24 羽村市	818,450	2,310	814	0	1,496	730,844	27,124	0	58,172	羽
25 あきる野市	1,356,443	29,393	25,695	22,018	3,698	1,189,368	34,212	0	103,470	あ
26 西東京市	2,944,758	59,543	51,679	40,647	7,864	2,675,658	29,608	0	179,949	西
市 計	63,065,274	1,365,620	1,205,869	960,267	159,751	56,612,318	536,915	0	4,550,421	市
27 瑞穂町	451,552	12,461	10,947	8,158	1,514	398,517	5,204	0	35,370	瑞
28 日の出町	353,436	32,391	30,946	28,152	1,445	285,672	5,171	0	30,202	日
29 檜原村	43,377	1,908	1,504	0	404	37,443	0	0	4,026	檜
30 奥多摩町	118,400	0	0	0	0	100,205	4,938	0	13,257	奥
西多摩 計	966,765	46,760	43,397	36,310	3,363	821,837	15,313	0	82,855	西
31 大島町	235,676	7,133	6,632	4,115	501	215,187	6,529	0	6,827	大
32 利島村	7,911	916	0	0	916	6,069	0	0	926	利
33 新島村	49,786	2,668	2,563	0	105	40,524	1,317	0	5,277	新
34 神津島村	27,056	2,274	2,258	0	16	19,754	0	0	5,028	神
35 三宅村	79,216	754	527	0	227	75,045	0	0	3,417	三
36 御蔵島村	2,254	100	100	0	0	1,837	144	0	173	御
37 八丈町	114,404	6,819	6,717	5,537	102	100,519	499	0	6,567	八
38 青ヶ島村	2,209	277	277	0	0	1,904	0	0	28	青
39 小笠原村	27,453	9,324	7,133	7,133	2,191	17,306	0	0	823	小
島しょ 計	545,965	30,265	26,207	16,785	4,058	478,145	8,489	0	29,066	島
町 計	1,512,730	77,025	69,604	53,095	7,421	1,299,982	23,802	0	111,921	町
市町村 計	64,578,004	1,442,645	1,275,473	1,013,362	167,172	57,912,300	560,717	0	4,662,342	計

後期高齢者医療事業会計の状況(つづき)

(単位:千円)

区 分	歳入歳出 差引額 (A)-(B) (C)	収支					人件費の状況				区分
		繰越又は支払繰延等 (D)	(D)のうち 未収入特定財源(E)	実質収支額 (A)-(B)-(D)+(E) (F)	繰出金(G)	再差引収支額 (F)+(G)	1 職員給	左の内訳			
								(1)基本給	(2)その他の手当		
1 八王子市	94,899	0	0	94,899	11,981	106,880	76,414	41,653	34,761	八立	
2 立川市	4,315	0	0	4,315	0	4,315	31,343	20,499	10,115	武	
3 武蔵野市	3,510	0	0	3,510	74,915	78,425	23,615	16,417	7,198	武	
4 三鷹市	6,314	0	0	6,314	0	6,314	25,245	17,238	8,007	三	
5 青梅市	1,931	0	0	1,931	8,883	10,814	30,612	20,618	9,994	青	
6 府中市	417	0	0	417	18,871	19,288	33,196	17,220	15,976	府	
7 昭島市	27,909	0	0	27,909	33,914	61,823	21,684	15,216	6,468	昭	
8 調布市	8,035	0	0	8,035	15,424	23,459	40,993	27,500	13,493	調	
9 町田市	111,610	0	0	111,610	42,273	153,883	64,786	34,809	29,977	町	
10 小金井市	23,410	0	0	23,410	1,061	24,471	25,414	15,911	9,503	金	
11 小平市	21,441	0	0	21,441	26,959	48,400	40,366	22,908	17,458	平	
12 日野市	15,693	0	0	15,693	46,305	61,998	34,514	18,350	16,164	日	
13 東村山市	29,182	0	0	29,182	40,861	70,043	30,243	16,232	14,011	東	
14 国分寺市	32,741	0	0	32,741	18,116	50,857	28,906	20,074	8,832	分	
15 国立市	63,248	0	0	63,248	18,301	81,549	21,615	13,878	7,737	国	
16 福生市	21,143	0	0	21,143	14,030	35,173	21,267	15,229	6,038	福	
17 狛江市	2,792	0	0	2,792	8,979	11,771	20,594	12,343	8,251	狛	
18 東大和市	35,703	2,302	0	33,401	30,455	63,856	21,673	13,694	7,979	東	
19 清瀬市	9,739	0	0	9,739	11,116	20,855	17,457	10,385	7,072	清	
20 東久留米市	101,523	0	0	101,523	13,422	114,945	30,845	18,242	12,603	久	
21 武蔵村山市	58,486	0	0	58,486	4,495	62,981	18,480	11,334	7,146	村	
22 多摩市	15,135	0	0	15,135	5,880	21,015	36,591	23,906	12,685	多	
23 稲城市	0	0	0	0	0	0	20,556	14,746	5,810	稲	
24 羽村市	31,073	0	0	31,073	27,124	58,197	0	0	0	羽	
25 あきる野市	31,643	0	0	31,643	34,212	65,855	17,047	11,277	5,770	あ	
26 西東京市	34,746	0	0	34,746	29,608	64,354	33,829	22,179	11,650	西	
市 計	786,638	2,302	0	784,336	537,185	1,321,521	767,285	471,858	294,698	市	
27 瑞穂町	7,793	0	0	7,793	5,204	12,997	6,274	4,066	2,208	瑞	
28 日の出町	6,084	0	0	6,084	5,171	11,255	22,272	15,363	6,909	日	
29 檜原村	1,604	0	0	1,604	0	1,604	0	0	0	檜	
30 奥多摩町	5,703	0	0	5,703	4,938	10,641	0	0	0	奥	
西多摩 計	21,184	0	0	21,184	15,313	36,497	28,546	19,429	9,117	西	
31 大島町	1,917	0	0	1,917	6,529	8,446	3,181	2,170	1,011	大	
32 利島村	38	0	0	38	0	38	0	0	0	利	
33 新島村	1,033	0	0	1,033	1,317	2,350	0	0	0	新	
34 神津島村	5,168	0	0	5,168	0	5,168	0	0	0	神	
35 三宅村	1,613	0	0	1,613	0	1,613	0	0	0	三	
36 御蔵島村	17	0	0	17	144	161	0	0	0	御	
37 八丈町	52	0	0	52	499	551	4,194	2,971	1,223	八	
38 青ヶ島村	4,424	0	0	4,424	0	4,424	0	0	0	青	
39 小笠原村	77	0	0	77	0	77	5,543	3,338	2,205	小	
島しょ 計	14,339	0	0	14,339	8,489	22,828	12,918	8,479	4,439	島	
町 村 計	35,523	0	0	35,523	23,802	59,325	41,464	27,908	13,556	町	
市町村 計	822,161	2,302	0	819,859	560,987	1,380,846	808,749	499,766	308,254	市	

後期高齢者医療事業会計の状況(つづき)

(単位:千円)

区 分	人件費の状況					参考				区 分
	左の内訳	2 地方公務員共済 組合等負担金	3 退職金	4 その他	人件費合計 1～4	2.4.1現在事務職員数 (人) L	Lのうち臨時職員数 (人)	賃金	2.3.31被保険者数 (人)	
	(3)臨時職員給与									
1 八王子市	0	15,102	0	108	91,624	11	0	2,117	75,044	八立武三青
2 立川市	729	6,236	0	2,811	40,390	7	1	0	22,268	
3 武蔵野市	0	4,893	0	9,896	38,404	4	0	0	17,167	
4 三鷹市	0	5,160	0	23	30,428	4	0	882	21,279	
5 青梅市	0	6,300	0	36	36,948	5	0	1,070	19,205	
6 府中市	0	6,740	0	122	40,058	6	0	300	28,796	府昭調町金
7 昭島市	0	4,145	0	1,489	27,318	4	0	1,708	14,045	
8 調布市	0	8,818	0	42	49,853	7	0	0	26,562	
9 町田市	0	12,739	0	0	77,525	10	0	0	60,187	
10 小金井市	0	5,182	0	83	30,679	4	0	0	13,148	
11 小平市	0	8,185	0	48	48,599	7	1	0	23,566	平日東分国
12 日野市	0	5,175	0	0	39,689	11	6	6,856	24,359	
13 東村山市	0	5,956	0	22	36,221	5	0	37,020	20,929	
14 国分寺市	0	5,967	0	0	34,873	5	0	3,331	14,573	
15 国立市	0	4,020	0	4,274	29,909	3	0	0	8,959	
16 福生市	0	3,864	1,710	297	27,138	4	0	0	7,238	福狛東清久
17 狛江市	0	4,160	1,987	3,273	30,014	4	0	0	10,772	
18 東大和市	0	4,118	2,267	61	28,119	4	0	3,047	11,848	
19 清瀬市	0	3,929	1,672	2,387	25,445	3	0	893	11,220	
20 東久留米市	0	5,963	2,937	0	39,745	6	0	2,281	17,707	
21 武蔵村山市	0	3,912	1,643	58	24,093	3	0	0	9,320	村多稲羽あ西
22 多摩市	0	6,872	1,153	141	44,757	7	0	0	20,862	
23 稲城市	0	4,216	1,808	83	26,663	6	2	2,391	9,417	
24 羽村市	0	0	0	0	0	0	0	0	7,119	
25 あきる野市	0	3,254	1,487	230	22,018	4	0	485	12,597	
26 西東京市	0	6,780	0	38	40,647	6	0	0	25,606	
市 計	729	151,686	16,664	25,522	961,157	140	10	62,381	533,793	市
27 瑞穂町	0	1,268	590	27	8,159	2	0	0	4,307	瑞日檜奥
28 日の出町	0	4,558	1,303	19	28,152	4	0	0	3,122	
29 檜原村	0	0	0	0	0	0	0	0	611	
30 奥多摩町	0	0	0	0	0	3	0	0	1,347	
西多摩 計	0	5,826	1,893	46	36,311	9	0	0	9,387	
31 大島町	0	581	349	4	4,115	1	0	0	1,449	大利新神
32 利島村	0	0	0	0	0	0	0	0	38	
33 新島村	0	0	0	0	0	0	0	0	583	
34 神津島村	0	0	0	0	0	0	0	0	0	
35 三宅村	0	0	0	0	0	0	0	0	511	
36 御蔵島村	0	0	0	0	0	0	0	0	20	
37 八丈町	0	873	470	0	5,537	1	0	0	1,423	
38 青ヶ島村	0	0	0	0	0	0	0	0	0	
39 小笠原村	0	910	668	12	7,133	1	0	0	161	
島しょ 計	0	2,364	1,487	16	16,785	3	0	0	4,185	島町計
町 村 計	0	8,190	3,380	62	53,096	12	0	0	13,572	
市町村 計	729	159,876	20,044	25,584	1,014,253	152	10	62,381	547,365	

後期高齢者医療事業会計の状況(集計表)

(単位：千円)

区 分	決 算 額
1 後期高齢者医療保険料	50,576,524
うち特別徴収保険料	24,951,556
2 繰入金	10,680,735
(1) 一般会計繰入金	10,680,735
うち保険基盤安定繰入金	7,237,527
3 繰越金	678,471
4 その他の収入	3,464,435
歳入合計(1～4)	65,400,165
1 総務費	1,442,645
(1) 総務管理費	1,275,473
うち人件費	1,013,362
(2) 徴収費	167,172
2 後期高齢者医療広域連合納付金	57,912,300
3 繰出金	560,717
4 前年度繰上充用金	0
5 その他の支出	4,662,342
歳出合計(1～5)	64,578,004
歳入歳出差引額	822,161
繰越又は支払繰延等(a)	2,302
(a)のうち未収入特定財源	0
実質収支額	819,859
繰出金	560,987
再差引収支額	1,380,846
1 職員給	808,749
(1) 基本給	499,766
(2) その他の手当	308,254
(3) 臨時職員給与	729
2 地方公務員共済組合等負担金	159,876
3 退職金	20,044
4 その他	25,584
人件費合計(1～4)	1,014,253
令和2.4.1現在事務職員数	152
うち臨時職員数	10
賃金	62,381
令和2.3.1現在被保険者数	547,365

(6) 介護保険事業会計(保険事業勘定)の状況

(単位:千円)

区 分	歳 入 合 計 (A)	(A) の 内 訳								区 分
		1 保険料	2 国庫支出金	左の内訳					3 支払基金交付金	
				(1)介護給付費負担金	(2)調整交付金	(3)地域支援事業交付金 (介護予防・ 日常生活支援総合事業)	(4)地域支援事業交付金 (包括的支援事業・任意事業)	(5)その他の補助金		
1 八王子市	41,740,745	9,737,859	8,677,759	6,729,995	1,106,560	344,210	417,778	79,216	10,630,851	八
2 立川市	13,455,385	3,028,293	2,874,847	2,123,984	515,152	112,976	97,969	24,766	3,377,310	立
3 武蔵野市	11,732,734	2,635,228	2,425,148	1,857,533	432,725	16,255	93,923	24,712	2,874,887	武
4 三鷹市	12,919,717	2,838,651	2,858,941	2,131,676	514,760	78,957	104,385	29,163	3,271,089	三
5 青梅市	9,724,557	2,298,125	1,909,543	1,575,346	206,603	54,253	49,745	23,596	2,500,163	青
6 府中市	18,000,460	3,883,016	3,850,810	2,915,696	636,595	134,950	130,280	33,289	4,370,681	府
7 昭島市	9,172,334	2,044,664	1,895,985	1,498,414	278,519	54,831	46,152	18,069	2,269,793	昭
8 調布市	16,281,183	3,522,047	3,459,274	2,525,575	641,587	128,179	134,230	29,703	3,974,712	調
9 町田市	34,074,894	7,362,898	7,044,008	5,311,231	1,125,749	247,811	281,433	77,784	8,356,967	町
10 小金井市	8,199,562	1,771,612	1,700,309	1,280,526	286,265	70,100	48,995	14,423	2,083,771	金
11 小平市	13,695,203	2,858,759	3,074,326	2,194,265	587,738	143,849	122,847	25,627	3,415,148	平
12 日野市	14,039,978	3,074,029	3,033,135	2,227,669	506,129	133,480	140,380	25,477	3,543,837	日
13 東村山市	12,820,051	2,648,455	2,843,697	2,033,241	610,985	84,494	94,146	20,831	3,133,583	東
14 国分寺市	8,750,514	1,983,338	1,836,127	1,358,366	320,207	52,724	84,576	20,254	2,102,739	分
15 国立市	5,927,398	1,296,318	1,212,124	918,878	197,933	47,672	37,769	9,872	1,444,293	国
16 福生市	4,384,368	1,012,265	844,716	643,508	139,667	31,290	23,026	7,225	1,029,587	福
17 狛江市	6,707,210	1,408,267	1,516,454	1,094,018	317,609	49,729	41,988	13,110	1,648,401	狛
18 東大和市	7,083,458	1,425,643	1,400,809	1,025,648	245,058	68,028	49,031	13,044	1,607,434	東
19 清瀬市	6,938,299	1,348,764	1,530,883	1,048,664	351,748	65,820	53,584	11,067	1,672,391	清
20 東久留米市	9,452,058	2,010,325	2,077,461	1,492,829	421,524	80,308	58,735	24,065	2,343,950	久
21 武蔵村山市	5,097,853	1,074,865	1,034,435	775,220	155,034	55,874	34,483	13,824	1,205,841	村
22 多摩市	11,056,263	2,402,659	1,943,751	1,524,034	172,758	98,517	116,768	31,674	2,519,400	多
23 稲城市	4,961,990	1,249,118	1,012,852	843,172	59,229	44,413	55,097	10,941	1,190,691	稲
24 羽村市	3,669,394	853,291	691,827	560,113	70,416	22,666	31,378	7,254	882,869	羽
25 あきる野市	6,423,726	1,490,460	1,300,790	1,028,409	182,236	26,864	53,793	9,488	1,650,038	あ
26 西東京市	17,484,101	3,697,207	3,922,503	2,828,169	829,868	104,654	130,208	29,604	4,366,346	西
市 計	313,793,435	68,956,156	65,972,514	49,546,179	10,912,654	2,352,904	2,532,699	628,078	77,466,772	市
27 瑞穂町	2,296,032	611,684	400,701	338,916	20,985	17,137	19,603	4,060	566,307	瑞
28 日の出町	1,458,833	382,809	243,739	215,299	6,813	6,376	13,290	1,961	324,777	日
29 檜原村	518,884	68,687	112,047	70,350	37,952	1,845	1,130	770	117,211	檜
30 奥多摩町	913,749	166,633	212,095	131,131	60,062	8,602	11,204	1,096	225,911	奥
西多摩 計	5,187,498	1,229,813	968,582	755,696	125,812	33,960	45,227	7,887	1,234,206	西
31 大島町	896,700	170,964	210,811	141,766	55,205	6,672	6,235	933	224,515	大
32 利島村	52,032	7,865	10,661	5,979	1,447	106	2,262	867	8,468	利
33 新島村	441,536	73,562	106,201	68,723	32,287	1,142	2,695	1,354	110,357	新
34 神津島村	234,466	44,243	52,195	33,175	10,926	1,821	5,017	1,256	53,343	神
35 三宅村	329,432	58,781	78,254	46,476	23,053	1,892	5,166	1,667	74,666	三
36 御蔵島村	15,819	3,361	1,394	1,191	163	0	32	8	2,162	御
37 八丈町	1,065,430	198,047	259,518	171,264	66,963	10,770	8,339	2,182	262,197	八
38 青ヶ島村	25,947	3,705	3,173	1,834	0	207	0	1,132	4,497	青
39 小笠原村	89,550	18,425	17,961	14,385	0	87	2,296	1,193	14,838	小
島しょ 計	3,150,912	578,953	740,168	484,793	190,044	22,697	32,042	10,592	755,043	島
町 村 計	8,338,410	1,808,766	1,708,750	1,240,489	315,856	56,657	77,269	18,479	1,989,249	町
市町村 計	322,131,845	70,764,922	67,681,264	50,786,668	11,228,510	2,409,561	2,609,968	646,557	79,456,021	計

介護保険事業会計(保険事業勘定)の状況(つづき)

(単位:千円)

区 分	(A) の内訳									区分
	左の内訳		4 都道府県支出金	左の内訳				5 相互財政安定化 事業交付金		
	(1)介護給付費交付金	(2)地域支援事業 支援交付金		(1)財源補填的なもの	うち財政安定化 基金支出金	(2)介護給付費負担金	(3)地域支援事業負担金		(4)その他のもの	
1 八王子市	10,241,384	389,467	5,996,170	0	0	5,597,597	398,573	0	0	八
2 立川市	3,252,001	125,309	1,869,073	0	0	1,762,075	106,998	0	0	立
3 武蔵野市	2,856,562	18,325	1,639,118	0	0	1,580,922	55,446	2,750	0	武
4 三鷹市	3,178,445	92,644	1,839,768	0	0	1,748,203	91,565	0	0	武
5 青梅市	2,434,345	65,818	1,419,866	0	0	1,364,522	55,344	0	0	三
6 府中市	4,217,753	152,928	2,516,162	0	0	2,380,222	135,940	0	0	青
7 昭島市	2,211,139	58,654	1,256,780	0	0	1,204,230	52,550	0	0	府
8 調布市	3,834,848	139,864	2,188,474	0	0	2,056,607	131,867	0	0	昭
9 町田市	8,074,008	282,959	4,700,708	0	0	4,428,992	271,716	0	0	調
10 小金井市	2,003,782	79,989	1,142,729	0	0	1,081,200	61,529	0	0	町
11 小平市	3,268,684	146,464	1,923,781	0	0	1,786,975	136,806	0	0	金
12 日野市	3,396,053	147,784	2,008,108	0	0	1,868,613	139,495	0	0	平
13 東村山市	3,019,516	114,067	1,819,290	0	0	1,705,908	99,882	13,500	0	日
14 国分寺市	2,046,487	56,252	1,175,477	0	0	1,104,992	70,485	0	0	東
15 国立市	1,395,777	48,516	808,009	0	0	760,072	44,416	3,521	0	村
16 福生市	993,974	35,613	584,866	0	0	556,865	28,001	0	0	福
17 狛江市	1,594,707	53,694	926,782	0	0	880,929	45,853	0	0	狛
18 東大和市	1,527,514	79,920	904,003	0	0	842,487	61,516	0	0	大
19 清瀬市	1,598,726	73,665	924,791	0	0	866,056	58,735	0	0	東
20 東久留米市	2,261,799	82,151	1,307,451	0	0	1,238,317	69,134	0	0	清
21 武蔵村山市	1,133,665	72,176	651,882	0	0	604,224	47,658	0	0	久
22 多摩市	2,395,497	123,903	1,484,619	0	0	1,368,872	115,747	0	0	留
23 稲城市	1,129,945	60,746	666,432	0	0	612,825	53,538	69	0	米
24 羽村市	853,978	509,040	509,040	0	0	475,020	28,460	5,560	0	村
25 あきる野市	1,617,679	32,359	944,479	0	0	902,966	41,413	100	0	多
26 西東京市	4,250,448	115,898	2,432,175	0	0	2,313,414	118,761	0	0	摩
市 計	74,788,716	2,678,056	43,640,033	0	0	41,093,105	2,521,428	25,500	0	西
27 瑞穂町	544,765	21,542	322,845	0	0	302,860	19,985	0	0	瑞
28 日の出町	316,513	8,264	189,159	0	0	178,647	10,512	0	0	日
29 檜原村	115,593	1,618	69,600	0	0	68,238	1,362	0	0	出
30 奥多摩町	216,848	9,063	138,700	0	0	128,902	9,798	0	0	檜
西多摩計	1,193,719	40,487	720,304	0	0	678,647	41,657	0	0	原
31 大島町	216,146	8,369	128,666	0	0	122,393	6,273	0	0	奥
32 利島村	8,378	90	5,875	0	0	4,689	1,186	0	0	多
33 新島村	109,979	378	64,827	0	0	62,838	1,989	0	0	摩
34 神津島村	51,657	1,686	34,121	0	0	30,654	3,412	55	0	西
35 三宅村	72,804	1,862	46,359	0	0	42,815	3,445	99	0	大
36 御蔵島村	2,162	0	1,135	0	0	1,080	16	39	0	利
37 八丈町	251,597	10,600	148,334	0	0	139,215	9,077	42	0	島
38 青ヶ島村	4,174	323	2,942	0	0	2,747	129	66	0	新
39 小笠原村	14,721	117	12,959	0	0	11,757	1,202	0	0	島
島しょ計	731,618	23,425	445,218	0	0	418,188	26,729	301	0	三
町 村 計	1,925,337	63,912	1,165,522	0	0	1,096,835	68,386	301	0	宅
市町村計	76,714,053	2,741,968	44,805,555	0	0	42,189,940	2,589,814	25,801	0	御

介護保険事業会計(保険事業勘定)の状況(つづき)

(単位:千円)

区分	Aの内訳										区分
	6 他会計繰入金	左の内訳							7 基金繰入金	8 繰越金	
		(1)財源補填的なもの	(2)一般会計からのもの	左の内訳			(3)その他のもの				
				①介護給付費繰入金	②地域支援事業繰入金	③その他一般会計繰入金					
1 八王子市	6,170,000	0	6,170,000	4,673,037	364,015	1,132,948	0	107,000	398,083	八立	
2 立川市	2,092,699	0	2,092,699	1,508,805	106,165	477,729	0	0	210,643	武	
3 武蔵野市	1,787,446	0	1,787,446	1,313,768	53,081	420,597	0	0	370,476	三	
4 三鷹市	1,946,596	0	1,946,596	1,486,000	100,708	359,888	0	72,000	91,808	青	
5 青梅市	1,452,215	0	1,452,215	1,120,912	56,987	274,316	0	50,000	85,071		
6 府中市	2,666,125	0	2,666,125	2,036,670	135,940	493,515	0	191,684	517,954	府	
7 昭島市	1,406,230	0	1,406,230	1,035,625	57,561	313,044	0	130,000	162,011	昭	
8 調布市	2,481,298	0	2,481,298	1,837,500	142,834	500,964	0	118,049	535,391	調	
9 町田市	5,241,936	0	5,241,936	3,826,270	271,715	1,143,951	0	500,000	859,352	町	
10 小金井市	1,306,311	0	1,306,311	929,217	58,632	318,462	0	106,814	84,771	金	
11 小平市	2,016,000	0	2,016,000	1,516,900	117,900	381,200	0	163,671	242,235	平	
12 日野市	2,058,088	0	2,058,088	1,573,896	125,566	358,626	0	126,679	194,555	日	
13 東村山市	1,972,565	0	1,972,565	1,437,891	99,881	434,793	0	57,873	342,025	東	
14 国分寺市	1,347,580	0	1,347,580	979,402	70,097	298,081	0	29,071	275,035	分	
15 国立市	973,355	0	973,355	646,192	40,656	286,507	0	0	189,155	国	
16 福生市	668,272	0	668,272	461,681	31,418	175,173	0	50,000	192,931	福	
17 狛江市	1,004,630	0	1,004,630	741,500	43,400	219,730	0	38,807	157,478	狛	
18 東大和市	1,167,053	0	1,167,053	802,232	68,711	296,110	0	220,912	357,007	東	
19 清瀬市	1,039,867	0	1,039,867	736,906	62,818	240,143	0	100,000	318,116	清	
20 東久留米市	1,508,324	0	1,508,324	1,048,880	71,518	387,926	0	50,000	154,394	久	
21 武蔵村山市	901,993	0	901,993	526,796	123,916	251,281	0	39,307	187,871	村	
22 多摩市	1,514,939	0	1,514,939	1,107,970	94,296	312,673	0	629,274	559,960	多	
23 稲城市	707,551	0	707,551	526,119	51,510	129,922	0	0	135,083	稲	
24 羽村市	590,966	0	590,966	428,287	590,966	134,086	0	63,393	76,990	羽	
25 あきる野市	988,341	0	988,341	752,926	42,443	192,972	0	3,135	44,789	あ	
26 西東京市	2,621,803	0	2,621,803	1,960,000	118,834	542,969	0	150,000	288,891	西	
市計	47,632,183	0	47,632,183	35,015,382	2,539,195	10,077,606	0	2,997,669	7,032,075	市	
27 瑞穂町	354,661	0	354,661	253,993	19,897	80,771	0	0	39,565	瑞	
28 日の出町	209,700	0	209,700	153,682	10,863	45,155	0	0	108,517	日	
29 檜原村	127,919	0	86,919	56,248	2,051	28,620	41,000	14,644	8,687	檜	
30 奥多摩町	150,831	0	150,831	98,963	9,798	42,070	0	0	15,640	奥	
西多摩計	843,111	0	802,111	562,886	42,609	196,616	41,000	14,644	172,409	西	
31 大島町	150,273	0	150,273	100,186	6,245	43,842	0	0	11,438	大	
32 利島村	17,741	0	17,741	3,868	1,185	12,688	0	0	1,407	利	
33 新島村	74,104	0	74,104	52,611	0	21,493	0	9,067	3,405	新	
34 神津島村	50,525	0	50,525	25,588	12,048	12,889	0	0	38	神	
35 三宅村	49,132	0	49,132	32,925	3,280	12,927	0	6,300	15,852	三	
36 御蔵島村	2,157	0	2,157	992	0	1,165	0	513	5,095	御	
37 八丈町	176,477	0	176,477	116,246	11,340	48,891	0	0	20,763	八	
38 青ヶ島村	6,508	0	6,508	1,474	82	4,952	0	0	5,122	青	
39 小笠原村	20,651	0	20,651	6,747	1,136	12,768	0	0	4,698	小	
島しょ計	547,568	0	547,568	340,637	35,316	171,615	0	15,880	67,818	島	
町村計	1,390,679	0	1,349,679	903,523	77,925	368,231	41,000	30,524	240,227	町	
市町村計	49,022,862	0	48,981,862	35,918,905	2,617,120	10,445,837	41,000	3,028,193	7,272,302	計	

介護保険事業会計(保険事業勘定)の状況(つづき)

(単位:千円)

区 分				歳 出 合 計 (B)	(B) の 内 訳									区 分
	9 地方債	うち財政安定化 基金貸付金	10 その他の収入		1 総務費	2 保険給付費	左の内訳			3 財政安定化 基金拠出金	4 相互財政 安定化事業 負担金	5 地域支援 事業		
							(1)介護諸費等	(2)その他の給付費	(3)審査支払 手数料					
1 八王子市	0	0	23,023	41,261,815	1,061,329	37,421,495	37,382,881	0	38,614	0	0	2,361,183	八立	
2 立川市	0	0	2,520	13,377,281	372,143	12,077,065	12,063,615	0	13,450	0	0	713,846	武立	
3 武蔵野市	0	0	431	11,541,233	351,103	10,510,296	10,499,283	0	11,013	0	0	300,926	武立	
4 三鷹市	0	0	864	12,918,057	305,746	11,885,183	11,871,969	0	13,214	0	0	621,274	三鷹	
5 青梅市	0	0	9,574	9,679,554	225,463	8,971,861	8,964,542	0	7,319	0	0	379,038	青	
6 府中市	0	0	4,028	17,440,247	318,469	15,715,537	15,698,458	0	17,079	0	0	863,793	府	
7 昭島市	0	0	6,871	8,996,431	227,836	8,107,040	8,098,613	0	8,427	0	0	359,204	昭	
8 調布市	0	0	1,938	15,947,065	373,671	14,204,470	14,188,521	0	15,949	0	0	828,481	調	
9 町田市	0	0	9,025	33,329,330	868,310	29,857,271	29,825,094	0	32,177	0	0	1,701,218	町	
10 小金井市	0	0	3,245	8,192,712	270,553	7,436,724	7,428,419	0	8,305	0	0	401,269	金	
11 小平市	0	0	1,283	13,473,664	281,096	12,136,194	12,122,886	0	13,308	0	0	774,530	平	
12 日野市	0	0	1,547	13,981,712	285,677	12,592,501	12,579,188	0	13,313	0	0	845,383	日	
13 東村山市	0	0	2,563	12,573,440	330,474	11,249,836	11,237,411	0	12,425	0	0	648,746	東	
14 国分寺市	0	0	1,147	8,606,540	232,352	7,608,504	7,599,812	0	8,692	0	0	414,878	分	
15 国立市	0	0	4,144	5,819,831	234,368	5,129,385	5,123,873	0	5,512	0	0	257,103	国	
16 福生市	0	0	1,731	4,183,189	124,960	3,657,986	3,654,153	0	3,833	0	0	196,066	福	
17 狛江市	0	0	6,391	6,568,706	181,795	5,934,035	5,926,971	0	7,064	0	0	292,775	狛	
18 東大和市	0	0	597	6,603,129	235,072	5,688,489	5,682,571	0	5,918	0	0	321,197	東	
19 清瀬市	0	0	3,487	6,749,805	176,004	5,877,819	5,871,097	0	6,722	0	0	374,137	清	
20 東久留米市	0	0	153	9,432,789	322,837	8,391,507	8,382,091	0	9,416	0	0	485,533	久	
21 武蔵村山市	0	0	1,659	4,995,222	207,556	4,196,021	4,191,826	0	4,195	0	0	391,180	村	
22 多摩市	0	0	1,661	10,114,546	248,618	8,866,288	8,856,753	0	9,535	0	0	604,418	多	
23 稲城市	0	0	263	4,773,357	97,044	4,208,951	4,204,449	0	4,502	0	0	335,426	稲	
24 羽村市	0	0	1,018	3,543,597	109,439	3,170,961	3,168,065	0	2,896	0	0	183,860	羽	
25 あきる野市	0	0	1,694	6,397,149	148,355	5,937,625	5,932,702	0	4,923	0	0	249,251	あ	
26 西東京市	0	0	5,176	17,050,148	403,775	15,648,264	15,630,682	0	17,582	0	0	649,995	西	
市 計	0	0	96,033	307,550,549	7,994,045	276,481,308	276,185,925	0	295,383	0	0	15,554,710	市	
27 瑞穂町	0	0	269	2,291,412	63,230	2,031,949	2,030,023	0	1,926	0	0	131,980	瑞	
28 日の出町	0	0	132	1,403,832	36,048	1,187,406	1,186,404	0	1,002	0	0	66,281	日	
29 檜原村	0	0	89	509,307	27,709	423,820	423,620	0	200	0	0	7,499	檜	
30 奥多摩町	0	0	3,939	897,715	37,188	796,052	791,276	4,344	432	0	0	57,727	奥	
西多摩 計	0	0	4,429	5,102,266	164,175	4,439,227	4,431,323	4,344	3,560	0	0	263,487	西	
31 大島町	0	0	33	890,963	38,245	801,491	800,756	0	735	0	0	38,940	大	
32 利島村	0	0	15	51,324	12,468	31,918	31,903	0	15	0	0	6,117	利	
33 新島村	0	0	13	440,214	13,856	408,748	408,449	0	299	0	0	14,198	新	
34 神津島村	0	0	1	234,466	14,325	189,769	189,642	0	127	0	0	24,374	神	
35 三宅村	0	0	88	310,566	10,186	263,399	263,147	0	252	0	0	19,092	三	
36 御蔵島村	0	0	2	15,006	2,227	7,113	7,092	15	6	0	0	0	0	御
37 八丈町	0	0	94	1,030,792	38,087	910,755	909,957	0	798	0	0	61,202	八	
38 青ヶ島村	0	0	0	20,644	5,983	13,657	13,654	0	3	0	0	653	青	
39 小笠原村	0	0	18	80,690	13,281	53,973	53,893	0	80	0	0	5,959	小	
島しょ 計	0	0	264	3,074,665	148,658	2,680,823	2,678,493	15	2,315	0	0	170,535	島	
町 村 計	0	0	4,693	8,176,931	312,833	7,120,050	7,109,816	4,359	5,875	0	0	434,022	町	
市町村 計	0	0	100,726	315,727,480	8,306,878	283,601,358	283,295,741	4,359	301,258	0	0	15,988,732	計	

介護保険事業会計(保険事業勘定)の状況(つづき)

(単位:千円)

区 分	(B) の内訳										区 分
	左の内訳		6 保健福祉事業費	7 繰出金	左の内訳		8 基金積立金	9 公債費	左の内訳		
	(1)介護予防・ 日常生活支援総合事業費	(2)包括支援事業・ 任意事業費			(1)財源補填的なもの	(2)その他のもの			(1)元利償還金		
1 八王子市	1,338,831	1,022,352	0	5,476	5,476	0	123,311	0	0	0	八立
2 立川市	462,807	251,039	0	0	0	0	129,706	0	0	0	立武
3 武蔵野市	63,616	237,310	0	0	0	0	233,305	0	0	0	武三
4 三鷹市	352,038	269,236	0	4,218	0	4,218	52,187	0	0	0	三青
5 青梅市	236,716	142,322	0	0	0	0	70,856	0	0	0	青
6 府中市	528,574	335,219	0	96,563	0	96,563	267,350	0	0	0	府
7 昭島市	215,132	144,072	0	63,171	0	63,171	199,924	0	0	0	昭
8 調布市	827,308	1,173	0	93,796	0	93,796	365,492	0	0	0	昭調
9 町田市	986,634	714,584	0	185,751	0	185,751	514,589	0	0	0	町調
10 小金井市	275,479	125,790	0	2	0	2	3,883	0	0	0	町金
11 小平市	469,920	304,610	0	11,709	0	11,709	108,104	0	0	0	平
12 日野市	535,339	310,044	0	0	0	0	123,710	0	0	0	日
13 東村山市	406,846	241,900	0	61,601	0	61,601	138,906	0	0	0	東
14 国分寺市	203,243	211,635	0	45,907	0	45,907	221,005	0	0	0	分
15 国立市	167,381	89,722	0	30,767	0	30,767	78,505	0	0	0	国
16 福生市	138,752	57,314	0	17,697	0	17,697	160,300	0	0	0	福
17 狛江市	185,438	107,337	0	279	0	279	100,226	0	0	0	狛
18 東大和市	202,653	118,544	0	105,548	0	105,548	161,989	0	0	0	東
19 清瀬市	238,056	138,081	0	65,904	0	65,904	163,723	0	0	0	清
20 東久留米市	325,073	160,460	0	0	0	0	154,400	0	0	0	東
21 武蔵村山市	188,816	202,364	0	81,770	0	81,770	32,505	0	0	0	村
22 多摩市	331,535	272,883	0	546	0	546	311,357	0	0	0	多
23 稲城市	193,481	141,945	0	0	0	0	102,915	0	0	0	稲
24 羽村市	105,739	78,121	0	17,879	0	17,879	53,509	0	0	0	羽
25 あきる野市	115,413	133,838	0	39,487	0	39,487	282	0	0	0	あ
26 西東京市	333,618	316,377	0	46,258	0	46,258	206,610	0	0	0	西
市 計	9,428,438	6,126,272	0	974,329	5,476	968,853	4,078,649	0	0	0	市
27 瑞穂町	81,614	50,366	0	15	0	15	54,421	0	0	0	瑞
28 日の出町	29,723	36,558	0	17,415	0	17,415	81,232	0	0	0	日
29 檜原村	5,553	1,946	0	2,182	0	2,182	44,316	0	0	0	檜
30 奥多摩町	31,896	25,831	0	0	0	0	0	0	0	0	奥
西多摩 計	148,786	114,701	0	19,612	0	19,612	179,969	0	0	0	西
31 大島町	24,788	14,152	0	0	0	0	3,252	0	0	0	大
32 利島村	284	5,833	0	0	0	0	15	0	0	0	利
33 新島村	8,242	5,956	0	0	0	0	58	0	0	0	新
34 神津島村	6,772	17,602	0	2,151	0	2,151	0	0	0	0	神
35 三宅村	4,464	14,628	0	0	0	0	10,072	0	0	0	三
36 御蔵島村	0	0	0	1,034	0	1,034	4,168	0	0	0	御
37 八丈町	37,663	23,539	0	6,138	0	6,138	5,051	0	0	0	八
38 青ヶ島村	653	0	0	0	0	0	0	0	0	0	青
39 小笠原村	147	5,812	0	0	0	0	3,967	0	0	0	小
島しょ 計	83,013	87,522	0	9,323	0	9,323	26,583	0	0	0	島
町 計	231,799	202,223	0	28,935	0	28,935	206,552	0	0	0	町
市町村 計	9,660,237	6,328,495	0	1,003,264	5,476	997,788	4,285,201	0	0	0	計

介護保険事業会計(保険事業勘定)の状況(つづき)

(単位:千円)

区 分	(B)の内訳			歳入歳出 差引額 (A)-(B) (C)	繰越又は支払繰延等			(D)に対する介護給付 費負担金等 (G)	うち地域支援事業に 係るもの	区分	
	左の内訳		10 前年度繰上充用金		11 その他の支出	介護諸費等 (D)	その他の経費 (E)				計 (D)+(E) (F)
	(2)一時借入金利息										
1 八王子市	0	0	289,021	478,930	0	0	0	0	0	八立	
2 立川市	0	0	78,104	84,521	0	0	0	0	0	武三青	
3 武蔵野市	0	0	145,603	191,501	0	0	0	0	0	0	
4 三鷹市	0	0	49,449	1,660	0	0	0	0	0	0	
5 青梅市	0	0	32,336	45,003	0	0	0	0	0	0	
6 府中市	0	0	178,535	560,213	0	0	0	0	0	府昭調町金	
7 昭島市	0	0	39,256	175,903	0	0	0	0	0	0	
8 調布市	0	0	81,155	334,118	0	0	0	0	0	0	
9 町田市	0	0	202,191	745,564	0	0	0	0	0	0	
10 小金井市	0	0	80,281	6,850	0	0	0	0	0	0	
11 小平市	0	0	162,031	221,539	0	0	0	0	0	平日東分国	
12 日野市	0	0	134,441	58,266	0	0	0	0	0	0	
13 東村山市	0	0	143,877	246,611	0	0	0	0	0	0	
14 国分寺市	0	0	83,894	143,974	0	0	0	0	0	0	
15 国立市	0	0	89,703	107,567	0	0	0	0	0	0	
16 福生市	0	0	26,180	201,179	0	0	0	0	0	福狛東清久	
17 狛江市	0	0	59,596	138,504	0	0	0	0	0	0	
18 東大和市	0	0	90,834	480,329	0	1,996	1,996	0	0	0	
19 清瀬市	0	0	92,218	188,494	0	0	0	0	0	0	
20 東久留米市	0	0	78,512	19,269	0	0	0	0	0	0	
21 武蔵村山市	0	0	86,190	102,631	0	0	0	0	0	村多稲羽あ西	
22 多摩市	0	0	83,319	941,717	0	0	0	0	0	0	
23 稲城市	0	0	29,021	188,633	0	0	0	0	0	0	
24 羽村市	0	0	7,949	125,797	0	0	0	0	0	0	
25 あきる野市	0	0	22,149	26,577	0	0	0	0	0	0	
26 西東京市	0	0	95,246	433,953	0	0	0	0	0	0	
市 計	0	0	2,467,508	6,242,886	0	1,996	1,996	0	0	市	
27 瑞穂町	0	0	9,817	4,620	0	0	0	0	0	瑞日檜奥	
28 日の出町	0	0	15,450	55,001	0	0	0	0	0	0	
29 檜原村	0	0	3,781	9,577	0	0	0	0	0	0	
30 奥多摩町	0	0	6,748	16,034	0	0	0	0	0	0	
西多摩 計	0	0	35,796	85,232	0	0	0	0	0	西	
31 大島町	0	0	9,035	5,737	0	0	0	0	0	大利新神	
32 利島村	0	0	806	708	0	0	0	0	0	0	
33 新島村	0	0	3,354	1,322	0	0	0	0	0	0	
34 神津島村	0	0	3,847	0	0	0	0	0	0	0	
35 三宅村	0	0	7,817	18,866	0	0	0	0	0	三御八青小	
36 御蔵島村	0	0	464	813	0	0	0	0	0	0	
37 八丈町	0	0	9,559	34,638	0	0	0	0	0	0	
38 青ヶ島村	0	0	351	5,303	0	0	0	0	0	0	
39 小笠原村	0	0	3,510	8,860	0	0	0	0	0	0	
島しょ 計	0	0	38,743	76,247	0	0	0	0	0	0	
町 村 計	0	0	74,539	161,479	0	0	0	0	0	0	
市町村 計	0	0	2,542,047	6,404,365	0	1,996	1,996	0	0	計	

介護保険事業会計(保険事業勘定)の状況(つづき)

(単位:千円)

区分	介護給付費負担金、事務費、及び地域支援事業交付金精算額					(D)に対する 支払基金交付金 (K)	支払基金交付金精算額			区分
	精算交付額 (H)	うち地域支援事業に係るもの	精算還付額 (I)	うち地域支援事業に係るもの	差引 (H)-(I) (J)		精算交付額 (L)	精算還付額 (M)	差引 (L)-(M) (N)	
1 八王子市	0	0	272,674	58,387	-272,674	0	0	175,873	-175,873	八立
2 立川市	36,847	0	2,444	2,444	34,403	0	7,029	351	6,678	武
3 武蔵野市	0	0	29,539	6,880	-29,539	0	0	18,824	-18,824	三
4 三鷹市	10,917	10,917	18,007	0	-7,090	0	18,676	1,303	17,373	青
5 青梅市	11,949	7,573	32,186	2,293	-20,237	0	2,041	1,905	136	
6 府中市	0	0	105,188	0	-105,188	0	14,614	0	14,614	府
7 昭島市	3,450	0	75,734	1,717	-72,284	0	0	18,806	-18,806	昭
8 調布市	37,700	842	19,307	16,323	18,393	0	1,166	0	1,166	調
9 町田市	0	0	69,248	29,436	-69,248	0	16,695	16,568	127	町
10 小金井市	54,237	0	7,651	7,651	46,586	0	4,597	5,648	-1,051	金
11 小平市	6,690	0	83,824	51,700	-77,134	0	15,607	19,611	-4,004	平
12 日野市	0	0	0	0	0	0	0	0	0	日
13 東村山市	0	0	90,198	6,610	-90,198	0	17,412	4,227	13,185	東
14 国分寺市	7,058	0	12,023	8,639	-4,965	0	6,340	1,476	4,864	分
15 国立市	0	0	24,787	8,064	-24,787	0	0	17,217	-17,217	国
16 福生市	6,387	6,387	14,163	2,179	-7,776	0	3,274	1,809	1,465	福
17 狛江市	0	0	53,822	6,619	-53,822	0	6,803	4,668	2,135	狛
18 東大和市	8,547	0	200,494	55,998	-191,947	0	8,248	25,204	-16,956	東
19 清瀬市	762	0	16,616	10,662	-15,854	0	0	12,409	-12,409	清
20 東久留米市	6,874	6,806	2,035	0	4,839	0	9,400	0	9,400	久
21 武蔵村山市	21,934	0	58,919	21,137	-36,985	0	0	21,993	-21,993	村
22 多摩市	41,797	0	110,674	58,991	-68,877	0	790	34,413	-33,623	多
23 稲城市	8,581	0	101,318	5,364	-92,737	0	6,471	8,506	-2,035	稲
24 羽村市	3,625	0	11,099	2,100	-7,474	0	3,095	1,826	1,269	羽
25 あきる野市	422	0	6,230	3,637	-5,808	0	0	3,478	-3,478	あ
26 西東京市	0	0	131,305	60,070	-131,305	0	0	51,441	-51,441	西
市計	267,777	32,525	1,549,485	426,901	-1,281,708	0	142,258	447,556	-305,298	市
27 瑞穂町	22,803	3,878	0	0	22,803	0	4,517	0	4,517	瑞
28 日の出町	3,097	0	11,763	620	-8,666	0	4,526	239	4,287	日
29 檜原村	1,131	0	3,087	885	-1,956	0	0	924	-924	檜
30 奥多摩町	0	0	6,536	3,808	-6,536	0	0	3,755	-3,755	奥
西多摩計	27,031	3,878	21,386	5,313	5,645	0	9,043	4,918	4,125	西
31 大島町	0	0	4,068	394	-4,068	0	0	257	-257	大
32 利島村	0	0	0	0	0	0	0	0	0	利
33 新島村	1,282	0	1,309	1,309	-27	0	0	0	0	新
34 神津島村	0	0	2,302	142	-2,302	0	142	419	-277	神
35 三宅村	0	0	0	0	0	0	0	0	0	三
36 御蔵島村	0	0	464	32	-464	0	360	132	228	御
37 八丈町	0	0	15,039	556	-15,039	0	0	285	-285	八
38 青ヶ島村	0	0	0	0	0	0	0	0	0	青
39 小笠原村	0	0	8,781,795	180,927	-8,781,795	0	242,635	77,209	165,426	小
島しょ計	1,282	0	8,804,977	183,360	-8,803,695	0	243,137	78,302	164,835	島
町村計	28,313	3,878	8,826,363	188,673	-8,798,050	0	252,180	83,220	168,960	町
市町村計	296,090	36,403	10,375,848	615,574	-10,079,758	0	394,438	530,776	-136,338	市

介護保険事業会計(保険事業勘定)の状況(つづき)

(単位:千円)

区 分	実質収支額		財源補填額			再差引収支額		人件費の状況		区 分
	(P)+(J)+(N) (O)	(C)-(F)+(G)+(K) (P)	都道府県支出金 (Q)	他会計繰入金 (R)	他会計繰出金(S)	(O)-(Q)-(R)+(S) (T)	(P)-(Q)-(R)+(S) (U)	1 職員給	左の内訳	
									(1)基本給	
1 八王子 市	30,383	478,930	0	0	5,476	35,859	484,406	468,237	310,186	八立
2 立 川 市	119,185	78,104	0	0	0	119,185	170,753	105,755	105,755	武三
3 武蔵野 市	143,138	191,501	0	0	0	143,138	176,969	106,387	82,346	武三
4 三 鷹 市	11,943	1,660	0	0	0	11,943	131,885	86,922	86,922	青
5 青 梅 市	24,902	45,003	0	0	0	24,902	133,102	133,102	133,102	青
6 府 中 市	469,639	560,213	0	0	0	469,639	560,213	128,717	71,833	府昭
7 昭 島 市	84,813	175,903	0	0	0	84,813	175,903	73,230	73,230	昭調
8 調 布 市	353,677	334,118	0	0	0	353,677	334,118	121,294	121,294	調町
9 町 田 市	676,443	745,564	0	0	0	676,443	745,564	192,674	192,674	町金
10 小金井 市	52,385	6,850	0	0	0	52,385	6,850	141,279	90,840	金
11 小 平 市	140,401	221,539	0	0	0	140,401	221,539	120,240	64,218	平日
12 日 野 市	58,266	58,266	0	0	0	58,266	58,266	102,370	56,007	日東
13 東村山 市	169,598	246,611	0	0	0	169,598	246,611	71,558	71,558	村分
14 国分寺 市	143,873	143,974	0	0	0	143,873	143,974	92,652	60,458	国
15 国 立 市	65,563	107,567	0	0	0	65,563	107,567	129,909	80,966	国
16 福 生 市	194,868	201,179	0	0	0	194,868	201,179	61,347	41,464	福
17 狛 江 市	86,817	138,504	0	0	0	86,817	138,504	64,942	34,693	狛
18 東大和 市	269,430	478,333	0	0	0	269,430	478,333	114,015	70,858	東
19 清 瀬 市	160,231	188,494	0	0	0	160,231	188,494	102,478	55,922	清
20 東久留米市	33,508	19,269	0	0	0	33,508	19,269	132,729	83,961	久
21 武蔵村山市	43,653	102,631	0	0	0	43,653	102,631	98,072	53,529	村
22 多 摩 市	839,217	941,717	0	0	0	839,217	941,717	131,852	82,709	多
23 稲 城 市	93,861	188,633	0	0	0	93,861	188,633	35,885	23,469	稲
24 羽 村 市	119,592	125,797	0	0	0	119,592	125,797	76,743	51,900	羽
25 あきる野市	17,291	26,577	0	0	0	17,291	26,577	68,398	46,504	あ
26 西東京 市	251,207	433,953	0	0	0	251,207	433,953	156,767	85,010	西
市 計	4,653,884	6,240,890	0	0	5,476	4,659,360	6,246,366	3,540,400	0	市
27 瑞 穂 町	31,940	4,620	0	0	0	31,940	4,620	37,225	20,650	瑞
28 日の出 町	50,622	55,001	0	0	0	50,622	55,001	14,052	8,880	日
29 檜 原 村	6,697	9,577	0	0	0	6,697	9,577	16,113	10,224	檜
30 奥多摩 町	5,743	16,034	0	0	0	5,743	16,034	19,648	13,197	奥
西多摩 計	95,002	85,232	0	0	0	95,002	85,232	87,038	0	西
31 大 島 町	1,412	5,737	0	0	0	1,412	5,737	18,694	10,768	大
32 利 島 村	708	708	0	0	0	708	708	5,480	3,460	利
33 新 島 村	1,295	1,322	0	0	0	1,295	1,322	3,235	2,345	新
34 神津島 村	-2,579	0	0	0	0	-2,579	0	6,137	3,815	神
35 三 宅 村	18,866	18,866	0	0	0	18,866	18,866	4,106	2,958	三
36 御蔵島 村	577	813	0	0	0	577	813	653	476	御
37 八 文 町	19,314	34,638	0	0	0	19,314	34,638	16,864	9,869	八
38 青ヶ島 村	5,303	5,303	0	0	0	5,303	5,303	0	0	青
39 小笠原 村	-8,607,509	8,860	0	0	0	-8,607,509	8,860	6,197	4,008	小
島しょ 計	-8,562,613	76,247	0	0	0	-8,562,613	76,247	61,366	0	島
町 村 計	-8,467,611	161,479	0	0	0	-8,467,611	161,479	148,404	0	町
市町村 計	-3,813,727	6,402,369	0	0	5,476	-3,808,251	6,407,845	3,688,804	0	計

介護保険事業会計(保険事業勘定)の状況(つづき)

(単位:千円)

区 分	人件費の状況										参考 賃金	区分
	左の内訳		2 地方公務員共済 組合等負担金	3 退職金	4 その他	人件費合計 1～4	令和2.4.1現在職員数(人)					
	(2)その他の手当	(3)臨時職員給与					1 事務 職員数	2 技術 職員数	3 臨時 職員数	職員数合計 (1～3)		
1 八王子市	158,051	0	95,833	0	195,189	759,259	73	0	0	73	23,998	八立
2 立川市	62,199	2,799	34,366	0	67,842	272,961	25	0	16	41	0	武
3 武蔵野市	70,582	0	35,558	0	76,293	288,820	29	0	0	29	0	三
4 三鷹市	49,539	0	26,704	0	147	158,736	21	0	0	21	6,349	青
5 青梅市	46,180	0	26,797	0	159	160,058	16	5	0	21	19,430	青
6 府中市	56,884	0	26,529	0	54,113	209,359	23	0	0	23	7,270	府
7 昭島市	33,961	0	20,004	0	39,788	166,983	19	0	0	19	2,937	昭
8 調布市	62,099	0	36,699	0	202	220,294	32	0	0	32	0	調
9 町田市	102,165	0	58,665	0	347	353,851	48	0	0	48	0	町
10 小金井市	50,439	0	29,343	0	42,142	212,764	20	3	0	23	2,294	町
11 小平市	56,022	0	24,484	0	0	144,724	21	0	3	24	1,194	平
12 日野市	46,363	0	19,967	0	0	122,337	17	0	7	24	11,226	日
13 東村山市	44,078	0	23,551	0	110	139,297	15	3	0	18	7,459	東
14 国分寺市	32,194	0	18,257	0	0	110,909	16	0	0	16	14,947	分
15 国立市	48,943	0	24,367	0	46,883	201,159	20	0	0	20	0	国
16 福生市	19,883	0	11,473	5,210	3,276	81,306	11	0	0	11	0	福
17 狛江市	30,249	0	13,169	5,586	7,160	90,857	12	0	0	12	0	狛
18 東大和市	43,157	0	22,581	9,210	28,756	174,562	16	2	0	18	4,129	東
19 清瀬市	46,556	0	20,953	9,003	36,977	169,411	20	0	0	20	1,418	清
20 東久留米市	48,768	0	26,824	12,149	143	171,845	16	4	0	20	8,386	久
21 武蔵村山市	44,543	0	19,387	7,761	31,290	156,510	17	0	0	17	0	村
22 多摩市	49,143	0	26,648	3,746	402	162,648	20	0	0	20	0	多
23 稲城市	12,416	0	6,938	2,925	145	45,893	7	0	0	7	0	稲
24 羽村市	24,843	0	15,647	3,800	14,719	110,909	13	0	0	13	2,645	羽
25 あきる野市	21,894	0	13,610	6,041	125	88,174	11	2	0	13	0	あ
26 西東京市	71,757	0	31,056	0	469	188,292	22	3	0	25	12,774	西
市 計	1,332,908	2,799	709,410	65,431	646,677	4,961,918	560	22	26	608	126,456	市
27 瑞穂町	16,575	0	6,853	0	10,029	54,107	5	0	4	9	0	瑞
28 日の出町	5,172	0	2,730	781	28	17,591	3	0	0	3	7,958	日
29 檜原村	5,889	0	3,080	1,374	570	21,137	3	0	0	3	0	檜
30 奥多摩町	6,451	0	3,973	2,123	54	25,798	4	0	0	4	0	奥
西多摩計	34,087	0	16,636	4,278	10,681	118,633	15	0	4	19	7,958	西
31 大島町	7,926	0	3,265	1,365	27	23,351	3	1	0	4	0	大
32 利島村	2,020	0	1,123	467	7	7,077	1	0	0	1	0	利
33 新島村	890	0	604	340	0	4,179	1	0	0	1	0	新
34 神津島村	2,322	0	1,847	0	0	7,984	1	0	0	1	0	神
35 三宅村	1,148	0	851	476	6	5,439	1	0	0	1	0	三
36 御蔵島村	177	0	188	0	0	841	0	0	0	0	0	御
37 八丈町	6,995	0	3,227	0	0	20,091	3	0	0	3	0	八
38 青ヶ島村	0	0	0	0	0	0	0	0	0	0	0	青
39 小笠原村	2,189	0	1,116	802	12	8,127	1	0	0	1	0	小
島しょ計	23,667	0	12,221	3,450	52	77,089	11	1	0	12	0	島
町村計	57,754	0	28,857	7,728	10,733	195,722	26	1	4	31	7,958	町
市町村計	1,390,662	2,799	738,267	73,159	657,410	5,157,640	586	23	30	639	134,414	計

介護保険事業会計(保険事業勘定)の状況(集計表)

(単位:千円)

区 分	決 算 額
1 保険料	70,764,922
2 国庫支出金	67,681,264
(1) 介護給付費負担金	50,786,668
(2) 調整交付金	11,228,510
(3) 地域支援事業交付金(介護予防・日常生活支援総合事業)	2,409,561
(4) 地域支援事業交付金(包括的支援事業・任意事業)	2,609,968
(5) その他の補助金	646,557
3 支払基金交付金	79,456,021
(1) 介護給付費交付金	76,714,053
(2) 地域支援事業支援交付金	2,741,968
4 都道府県支出金	44,805,555
(1) 財源補填的なもの (A)	0
うち財政安定化基金支出金	0
(2) 介護給付費負担金	42,189,940
(3) 地域支援事業負担金	2,589,814
(4) その他のもの	25,801
5 相互財政安定化事業交付金	0
6 他会計繰入金	49,022,862
(1) 財源補填的なもの (B)	0
(2) 一般会計からのもの	48,981,862
①介護給付費繰入金	35,918,905
②地域支援事業繰入金	2,617,120
③その他一般会計繰入金	10,445,837
(3) その他のもの	41,000
7 基金繰入金	3,028,193
8 繰越金	7,272,302
9 地方債	0
うち財政安定化基金貸付金	0
10 その他の収入	100,726
歳入合計(1~10) (C)	322,131,845
1 総務費	8,306,878
2 保険給付費	283,601,358
(1) 介護諸費等	283,295,741
(2) その他の給付費	4,359
(3) 審査支払手数料	301,258
3 財政安定化基金拠出金	0
4 相互財政安定化事業負担金	0
5 地域支援事業	15,988,732
(1) 介護予防・日常生活支援総合事業費	9,660,237
(2) 包括支援事業・任意事業費	6,328,495
6 保健福祉事業費	0
7 繰出金	1,003,264
(1) 財源補填的なもの (D)	5,476
(2) その他のもの	997,788
8 基金積立金	4,285,201
9 公債費	0
(1) 元利償還金	0
(2) 一時借入金利子	0
10 前年度繰上充用金	0
11 その他の支出	2,542,047
歳出合計(1~11) (E)	315,727,480
歳入歳出差引額 (C)-(E) (F)	6,404,365

(単位:千円)

区 分	決 算 額
繰越又は支払繰延等 介護諸費等 (G)	0
繰越又は支払繰延等 その他の経費	1,996
繰越又は支払繰延等 計 (H)	1,996
Gに対する介護給付費負担金等 (I)	0
うち地域支援事業に係るもの	0
介護給付費負担金、事務費、及び地域支援事業交付金精算額 精算交付額(J)	296,090
うち地域支援事業に係るもの	36,403
介護給付費負担金、事務費、及び地域支援事業交付金精算額 精算還付額(K)	10,375,848
うち地域支援事業に係るもの	615,574
(J)-(K) (L)	-10,079,758
Gに対する支払基金交付金 (M)	0
支払基金交付金精算額 精算交付額 (N)	394,438
支払基金交付金精算額 精算還付額 (O)	530,776
(N)-(O) (P)	-136,338
実質収支額 (R)+(L)+(P) (Q)	-3,813,727
実質収支額 (F)-(H)+(I)+(M) (R)	6,402,369
財源補填的な都道府県支出金 (A)	0
財源補填的な他会計繰入金 (B)	0
財源補填的な繰出金 (D)	5,476
再差引収支額 (Q)-(A)-(B)+(D) (S)	-3,808,251
再差引収支額 (R)-(A)-(B)+(D) (T)	6,407,845
1 職員給	3,688,804
(1) 基本給	0
(2) その他の手当	1,390,662
(3) 臨時職員給与	2,799
2 地方公務員共済組合等負担金	738,267
3 退職金	73,159
4 その他	657,410
人件費合計(1~4)	5,157,640
事務職員数	586
技術職員数	23
臨時職員数	30
令和2.4.1現在職員数合計	639
賃金	134,414

(7) 介護保険事業会計(介護サービス事業勘定)の状況

(単位:千円)

区 分	歳 入 合 計 (A)	(A) の 内 訳								区 分	
		1 サービス収入	2 分担金及び負担金	3 使用料及び手数料	4 国庫支出金	5 都道府県支出金	6 財産収入	7 寄附金	8 他会計繰入金 (G)		
1 八王子市	0	0	0	0	0	0	0	0	0	0	八立
2 立川市	0	0	0	0	0	0	0	0	0	0	武
3 武蔵野市	0	0	0	0	0	0	0	0	0	0	三
4 三鷹市	0	0	0	0	0	0	0	0	0	0	青
5 青梅市	0	0	0	0	0	0	0	0	0	0	府
6 府中市	0	0	0	0	0	0	0	0	0	0	昭
7 昭島市	0	0	0	0	0	0	0	0	0	0	調
8 調布市	0	0	0	0	0	0	0	0	0	0	町
9 町田市	0	0	0	0	0	0	0	0	0	0	金
10 小金井市	0	0	0	0	0	0	0	0	0	0	平
11 小平市	0	0	0	0	0	0	0	0	0	0	日
12 日野市	0	0	0	0	0	0	0	0	0	0	東
13 東村山市	0	0	0	0	0	0	0	0	0	0	分
14 国分寺市	0	0	0	0	0	0	0	0	0	0	国
15 国立市	34,543	20,258	0	0	0	0	0	0	14,285	0	福
16 福生市	0	0	0	0	0	0	0	0	0	0	猪
17 狛江市	0	0	0	0	0	0	0	0	0	0	東
18 東大和市	0	0	0	0	0	0	0	0	0	0	清
19 清瀬市	10,001	0	0	0	0	0	0	0	10,001	0	久
20 東久留米市	0	0	0	0	0	0	0	0	0	0	村
21 武蔵村山市	0	0	0	0	0	0	0	0	0	0	多
22 多摩市	0	0	0	0	0	0	0	0	0	0	稲
23 稲城市	0	0	0	0	0	0	0	0	0	0	羽
24 羽村市	0	0	0	0	0	0	0	0	0	0	あ
25 あきる野市	0	0	0	0	0	0	0	0	0	0	西
26 西東京市	0	0	0	0	0	0	0	0	0	0	市
市 計	44,544	20,258	0	0	0	0	0	0	24,286	0	瑞
27 瑞穂町	0	0	0	0	0	0	0	0	0	0	日
28 日の出町	0	0	0	0	0	0	0	0	0	0	檜
29 檜原村	8,248	2,547	0	0	0	0	0	0	4,232	0	奥
30 奥多摩町	0	0	0	0	0	0	0	0	0	0	西
西多摩 計	8,248	2,547	0	0	0	0	0	0	4,232	0	大
31 大島町	0	0	0	0	0	0	0	0	0	0	利
32 利島村	0	0	0	0	0	0	0	0	0	0	新
33 新島村	0	0	0	0	0	0	0	0	0	0	神
34 神津島村	0	0	0	0	0	0	0	0	0	0	三
35 三宅村	0	0	0	0	0	0	0	0	0	0	御
36 御蔵島村	8	0	0	0	0	0	0	0	0	0	八
37 八丈町	0	0	0	0	0	0	0	0	0	0	青
38 青ヶ島村	534	0	0	0	0	0	0	0	0	0	小
39 小笠原村	172,196	32,333	0	0	0	0	0	0	139,861	0	島
島しょ 計	172,738	32,333	0	0	0	0	0	0	139,861	0	町
町 村 計	180,986	34,880	0	0	0	0	0	0	144,093	0	計
市町村 計	225,530	55,138	0	0	0	0	0	0	168,379	0	

介護保険事業会計(介護サービス事業勘定)の状況(つづき)

(単位:千円)

区 分	(A)の内訳							歳出合計 (B)	(B)の内訳		区 分
	左の内訳			9 基金繰入金	10 繰越金	11 地方債	12 その他の収入		1 総務費		
	(1)普通会計からのもの	(2)保険事業勘定 からのもの	(3)その他の会計 からのもの								
1 八王子市	0	0	0	0	0	0	0	0	0	0	八立
2 立川市	0	0	0	0	0	0	0	0	0	0	立武
3 武蔵野市	0	0	0	0	0	0	0	0	0	0	武三
4 三鷹市	0	0	0	0	0	0	0	0	0	0	鷹青
5 青梅市	0	0	0	0	0	0	0	0	0	0	青
6 府中市	0	0	0	0	0	0	0	0	0	0	府
7 昭島市	0	0	0	0	0	0	0	0	0	0	昭
8 調布市	0	0	0	0	0	0	0	0	0	0	調
9 町田市	0	0	0	0	0	0	0	0	0	0	町
10 小金井市	0	0	0	0	0	0	0	0	0	0	金
11 小平市	0	0	0	0	0	0	0	0	0	0	平
12 日野市	0	0	0	0	0	0	0	0	0	0	日
13 東村山市	0	0	0	0	0	0	0	0	0	0	東
14 国分寺市	0	0	0	0	0	0	0	0	0	0	分
15 国立市	14,285	0	0	0	0	0	0	34,543	4,860	0	国
16 福生市	0	0	0	0	0	0	0	0	0	0	福
17 狛江市	0	0	0	0	0	0	0	0	0	0	狛
18 東大和市	0	0	0	0	0	0	0	0	0	0	東
19 清瀬市	10,001	0	0	0	0	0	0	10,001	0	0	清
20 東久留米市	0	0	0	0	0	0	0	0	0	0	東
21 武蔵村山市	0	0	0	0	0	0	0	0	0	0	村
22 多摩市	0	0	0	0	0	0	0	0	0	0	多
23 稲城市	0	0	0	0	0	0	0	0	0	0	稲
24 羽村市	0	0	0	0	0	0	0	0	0	0	羽
25 あきる野市	0	0	0	0	0	0	0	0	0	0	あ
26 西東京市	0	0	0	0	0	0	0	0	0	0	西
市 計	24,286	0	0	0	0	0	0	44,544	4,860	0	市
27 瑞穂町	0	0	0	0	0	0	0	0	0	0	瑞
28 日の出町	0	0	0	0	0	0	0	0	0	0	日
29 檜原村	4,232	0	0	0	1,469	0	0	7,137	0	0	檜
30 奥多摩町	0	0	0	0	0	0	0	0	0	0	奥
西多摩 計	4,232	0	0	0	1,469	0	0	7,137	0	0	西
31 大島町	0	0	0	0	0	0	0	0	0	0	大
32 利島村	0	0	0	0	0	0	0	0	0	0	利
33 新島村	0	0	0	0	0	0	0	0	0	0	新
34 神津島村	0	0	0	0	0	0	0	0	0	0	神
35 三宅村	0	0	0	0	0	0	0	0	0	0	三
36 御蔵島村	0	0	0	0	8	0	0	0	0	0	御
37 八丈町	0	0	0	0	0	0	0	0	0	0	八
38 青ヶ島村	0	0	0	0	534	0	0	0	0	0	青
39 小笠原村	139,861	0	0	0	2	0	0	172,196	3,338	0	小
島しょ 計	139,861	0	0	0	544	0	0	172,196	3,338	0	島
町 村 計	144,093	0	0	0	2,013	0	0	179,333	3,338	0	町
市町村 計	168,379	0	0	0	2,013	0	0	223,877	8,198	0	市

介護保険事業会計(介護サービス事業勘定)の状況(つづき)

(単位:千円)

区 分	(B) の内訳										区 分
	2 サービス事業費	3 施設整備費	4 基金積立金	5 公債費	左の内訳		6 他会計繰出金 (H)	左の内訳			
					(1)元利償還金	(2)一時借入金利息		(1)普通会計に対するもの	(2)保険事業勘定に 対するもの		
1 八王子市	0	0	0	0	0	0	0	0	0	0	八立
2 立川市	0	0	0	0	0	0	0	0	0	0	武
3 武蔵野市	0	0	0	0	0	0	0	0	0	0	三
4 三鷹市	0	0	0	0	0	0	0	0	0	0	青
5 青梅市	0	0	0	0	0	0	0	0	0	0	府
6 府中市	0	0	0	0	0	0	0	0	0	0	昭
7 昭島市	0	0	0	0	0	0	0	0	0	0	調
8 調布市	0	0	0	0	0	0	0	0	0	0	町
9 町田市	0	0	0	0	0	0	0	0	0	0	金
10 小金井市	0	0	0	0	0	0	0	0	0	0	平
11 小平市	0	0	0	0	0	0	0	0	0	0	日
12 日野市	0	0	0	0	0	0	0	0	0	0	東
13 東村山市	0	0	0	0	0	0	0	0	0	0	分
14 国分寺市	0	0	0	0	0	0	0	0	0	0	国
15 国立市	29,683	0	0	0	0	0	0	0	0	0	福
16 福生市	0	0	0	0	0	0	0	0	0	0	狛
17 狛江市	0	0	0	0	0	0	0	0	0	0	犬
18 東大和市	0	0	0	0	0	0	0	0	0	0	東
19 清瀬市	10,001	0	0	0	0	0	0	0	0	0	清
20 東久留米市	0	0	0	0	0	0	0	0	0	0	久
21 武蔵村山市	0	0	0	0	0	0	0	0	0	0	村
22 多摩市	0	0	0	0	0	0	0	0	0	0	多
23 稲城市	0	0	0	0	0	0	0	0	0	0	稲
24 羽村市	0	0	0	0	0	0	0	0	0	0	羽
25 あきる野市	0	0	0	0	0	0	0	0	0	0	あ
26 西東京市	0	0	0	0	0	0	0	0	0	0	西
市 計	39,684	0	0	0	0	0	0	0	0	0	市
27 瑞穂町	0	0	0	0	0	0	0	0	0	0	瑞
28 日の出町	0	0	0	0	0	0	0	0	0	0	日
29 檜原村	5,667	0	0	0	0	0	1,470	1,470	0	0	檜
30 奥多摩町	0	0	0	0	0	0	0	0	0	0	奥
西多摩 計	5,667	0	0	0	0	0	1,470	1,470	0	0	西
31 大島町	0	0	0	0	0	0	0	0	0	0	大
32 利島村	0	0	0	0	0	0	0	0	0	0	利
33 新島村	0	0	0	0	0	0	0	0	0	0	新
34 神津島村	0	0	0	0	0	0	0	0	0	0	神
35 三宅村	0	0	0	0	0	0	0	0	0	0	三
36 御蔵島村	0	0	0	0	0	0	0	0	0	0	御
37 八丈町	0	0	0	0	0	0	0	0	0	0	八
38 青ヶ島村	0	0	0	0	0	0	0	0	0	0	青
39 小笠原村	168,857	0	0	0	0	0	1	1	1	0	小
島しょ 計	168,857	0	0	0	0	0	1	1	0	0	島
町 計	174,524	0	0	0	0	0	1,471	1,471	0	0	町
市町村 計	214,208	0	0	0	0	0	1,471	1,471	0	0	計

介護保険事業会計(介護サービス事業勘定)の状況(つづき)

(単位:千円)

区 分	(B)の内訳			歳入歳出 差引額 (A)-(B) (C)	繰越又は支払繰延等 (D)	(D)のうち 未収入特定財源 (E)	実質収支額 (A)-(B)-(D)+(E) (F)	他会計繰入金 (G)	繰出金 (H)	区分
	左の内訳	7 前年度繰上充用金	8 その他の支出							
	(3)その他の会計に 対するもの									
1 八王子市	0	0	0	0	0	0	0	0	0	八立
2 立川市	0	0	0	0	0	0	0	0	0	武
3 武蔵野市	0	0	0	0	0	0	0	0	0	三
4 三鷹市	0	0	0	0	0	0	0	0	0	青
5 青梅市	0	0	0	0	0	0	0	0	0	
6 府中市	0	0	0	0	0	0	0	0	0	府
7 昭島市	0	0	0	0	0	0	0	0	0	昭
8 調布市	0	0	0	0	0	0	0	0	0	調
9 町田市	0	0	0	0	0	0	0	0	0	町
10 小金井市	0	0	0	0	0	0	0	0	0	金
11 小平市	0	0	0	0	0	0	0	0	0	平
12 日野市	0	0	0	0	0	0	0	0	0	日
13 東村山市	0	0	0	0	0	0	0	0	0	東
14 国分寺市	0	0	0	0	0	0	0	0	0	分
15 国立市	0	0	0	0	0	0	0	14,285	0	国
16 福生市	0	0	0	0	0	0	0	0	0	福
17 狛江市	0	0	0	0	0	0	0	0	0	狛
18 東大和市	0	0	0	0	0	0	0	0	0	東
19 清瀬市	0	0	0	0	0	0	0	10,001	0	清
20 東久留米市	0	0	0	0	0	0	0	0	0	久
21 武蔵村山市	0	0	0	0	0	0	0	0	0	村
22 多摩市	0	0	0	0	0	0	0	0	0	多
23 稲城市	0	0	0	0	0	0	0	0	0	稲
24 羽村市	0	0	0	0	0	0	0	0	0	羽
25 あきる野市	0	0	0	0	0	0	0	0	0	あ
26 西東京市	0	0	0	0	0	0	0	0	0	西
市 計	0	0	0	0	0	0	0	24,286	0	市
27 瑞穂町	0	0	0	0	0	0	0	0	0	瑞
28 日の出町	0	0	0	0	0	0	0	0	0	日
29 檜原村	0	0	0	1,111	0	0	1,111	4,232	1,470	檜
30 奥多摩町	0	0	0	0	0	0	0	0	0	奥
西多摩 計	0	0	0	1,111	0	0	1,111	4,232	1,470	西
31 大島町	0	0	0	0	0	0	0	0	0	大
32 利島村	0	0	0	0	0	0	0	0	0	利
33 新島村	0	0	0	0	0	0	0	0	0	新
34 神津島村	0	0	0	0	0	0	0	0	0	神
35 三宅村	0	0	0	0	0	0	0	0	0	三
36 御蔵島村	0	0	0	0	8	0	8	0	0	御
37 八丈町	0	0	0	0	0	0	0	0	0	八
38 青ヶ島村	0	0	0	534	0	0	534	0	0	青
39 小笠原村	0	0	0	0	0	0	0	139,861	1	小
島しょ 計	0	0	0	542	0	0	542	139,861	1	島
町 村 計	0	0	0	1,653	0	0	1,653	144,093	1,471	町
市町村 計	0	0	0	1,653	0	0	1,653	168,379	1,471	市

介護保険事業会計(介護サービス事業勘定)の状況(つづき)

(単位:千円)

区分	再差引収支額 (F)-(G)+(H) (I)	人件費の状況							区分	
		1 職員給	左の内訳			2 地方公務員共済 組合等負担金	3 退職金	4 その他		人件費合計 1~4
			(1)基本給	(2)その他の手当	(3)臨時職員給与					
1 八王子市	0	0	0	0	0	0	0	0	0	八立
2 立川市	0	0	0	0	0	0	0	0	0	立武
3 武蔵野市	0	0	0	0	0	0	0	0	0	三青
4 三鷹市	0	0	0	0	0	0	0	0	0	三青
5 青梅市	0	0	0	0	0	0	0	0	0	三青
6 府中市	0	0	0	0	0	0	0	0	0	府昭
7 昭島市	0	0	0	0	0	0	0	0	0	昭調
8 調布市	0	0	0	0	0	0	0	0	0	調町
9 町田市	0	0	0	0	0	0	0	0	0	町金
10 小金井市	0	0	0	0	0	0	0	0	0	町金
11 小平市	0	0	0	0	0	0	0	0	0	平日
12 日野市	0	0	0	0	0	0	0	0	0	日東
13 東村山市	0	0	0	0	0	0	0	0	0	分国
14 国分寺市	0	0	0	0	0	0	0	0	0	分国
15 国立市	-14,285	2,480	1,577	903	0	470	0	29,660	32,610	国
16 福生市	0	0	0	0	0	0	0	0	0	福猪
17 狛江市	0	0	0	0	0	0	0	0	0	猪東
18 東大和市	0	0	0	0	0	0	0	0	0	東清
19 清瀬市	-10,001	7,994	4,069	3,925	0	1,618	0	12	9,624	清久
20 東久留米市	0	0	0	0	0	0	0	0	0	久
21 武蔵村山市	0	0	0	0	0	0	0	0	0	村多
22 多摩市	0	0	0	0	0	0	0	0	0	多稲
23 稲城市	0	0	0	0	0	0	0	0	0	稲羽
24 羽村市	0	0	0	0	0	0	0	0	0	羽あ
25 あきる野市	0	0	0	0	0	0	0	0	0	あ西
26 西東京市	0	0	0	0	0	0	0	0	0	西
市計	-24,286	10,474	5,646	4,828	0	2,088	0	29,672	42,234	市
27 瑞穂町	0	0	0	0	0	0	0	0	0	瑞日
28 日の出町	0	0	0	0	0	0	0	0	0	日出
29 檜原村	-1,651	0	0	0	0	0	0	0	0	檜奥
30 奥多摩町	0	0	0	0	0	0	0	0	0	奥西
西多摩計	-1,651	0	0	0	0	0	0	0	0	西
31 大島町	0	0	0	0	0	0	0	0	0	大利
32 利島村	0	0	0	0	0	0	0	0	0	利新
33 新島村	0	0	0	0	0	0	0	0	0	新神
34 神津島村	0	0	0	0	0	0	0	0	0	神
35 三宅村	0	0	0	0	0	0	0	0	0	三御
36 御蔵島村	8	0	0	0	0	0	0	0	0	御八
37 八丈町	0	0	0	0	0	0	0	0	0	八青
38 青ヶ島村	534	0	0	0	0	0	0	0	0	青小
39 小笠原村	-139,860	604	357	247	0	109	12	6	731	小
島しょ計	-139,318	604	357	247	0	109	12	6	731	島町
町村計	-140,969	604	357	247	0	109	12	6	731	町計
市町村計	-165,255	11,078	6,003	5,075	0	2,197	12	29,678	42,965	計

介護保険事業会計(介護サービス事業勘定)の状況(つづき)

(単位:千円)

区 分	令和2.4.1現在職員数(人)				参考	区 分
	1 事務職員数	2 技術職員数	3 臨時職員数	職員数合計(1~3)	賃金	
1 八王子市	0	0	0	0	0	八
2 立川市	0	0	0	0	0	立
3 武蔵野市	0	0	0	0	0	武
4 三鷹市	0	0	0	0	0	三
5 青梅市	0	0	0	0	0	青
6 府中市	0	0	0	0	0	府
7 昭島市	0	0	0	0	0	昭
8 調布市	0	0	0	0	0	調
9 町田市	0	0	0	0	0	町
10 小金井市	0	0	0	0	0	金
11 小平市	0	0	0	0	0	平
12 日野市	0	0	0	0	0	日
13 東村山市	0	0	0	0	0	東
14 国分寺市	0	0	0	0	0	国
15 国立市	0	0	0	0	0	国
16 福生市	0	0	0	0	0	福
17 狛江市	0	0	0	0	0	狛
18 東大和市	0	0	0	0	0	東
19 清瀬市	0	0	0	0	0	清
20 東久留米市	0	0	0	0	0	東
21 武蔵村山市	0	0	0	0	0	村
22 多摩市	0	0	0	0	0	多
23 稲城市	0	0	0	0	0	稲
24 羽村市	0	0	0	0	0	羽
25 あきる野市	0	0	0	0	0	あ
26 西東京市	0	0	0	0	0	西
市 計	0	0	0	0	0	市
27 瑞穂町	0	0	0	0	0	瑞
28 日の出町	0	0	0	0	0	日
29 檜原村	0	0	0	0	0	檜
30 奥多摩町	0	0	0	0	0	奥
西多摩 計	0	0	0	0	0	西
31 大島町	0	0	0	0	0	大
32 利島村	0	0	0	0	0	利
33 新島村	0	0	0	0	0	新
34 神津島村	0	0	0	0	0	神
35 三宅村	0	0	0	0	0	三
36 御蔵島村	0	0	0	0	0	御
37 八丈町	0	0	0	0	0	八
38 青ヶ島村	0	0	0	0	0	青
39 小笠原村	1	0	0	1	0	小
島しょ 計	1	0	0	1	0	島
町 村 計	1	0	0	1	0	町
市町村 計	1	0	0	1	0	市

介護保険事業会計(介護サービス事業勘定)の状況(集計表)

(単位:千円)

区 分	決 算 額
1 サービス収入	55,138
2 分担金及び負担金	0
3 使用料及び手数料	0
4 国庫支出金	0
5 都道府県支出金	0
6 財産収入	0
7 寄附金	0
8 他会計繰入金 (G)	168,379
(1) 普通会計からのもの	168,379
(2) 保険事業勘定からのもの	0
(3) その他の会計からのもの	0
9 基金繰入金	0
10 繰越金	2,013
11 地方債	0
12 その他の収入	0
歳入合計(1~12) (A)	225,530
1 総務費	8,198
2 サービス事業費	214,208
3 施設整備費	0
4 基金積立金	0
5 公債費	0
(1) 元利償還金	0
(2) 一時借入金利子	0
6 他会計繰出金 (H)	1,471
(1) 普通会計に対するもの	1,471
(2) 保険事業勘定に対するもの	0
(3) その他の会計に対するもの	0
7 前年度繰上充用金	0
8 その他の支出	0
歳出合計(1~8) (B)	223,877
歳入歳出差引額 (A)-(B) (C)	1,653
繰越又は支払繰延等 (D)	0
うち未収入特定財源 (E)	0
実質収支額(A)-(B)-(D)+(E) (F)	1,653
他会計繰入金 (G)	168,379
繰出金 (H)	1,471
差引収支額 (F)-(G)+(H) (I)	-165,255
1 職員給	11,078
(1) 基本給	6,003
(2) その他の手当	5,075
(3) 臨時職員給与	0
2 地方公務員共済組合等負担金	2,197
3 退職金	12
4 その他	29,678
人件費合計(1~4)	42,965
事務職員数	1
技術職員数	0
臨時職員数	0
令和2.4.1現在職員数合計	1
賃金	0

5 個 表

令和元年度
決算状況

団体コード		市町村類型							
団体名		市町村計							
元年度交付税種地区分									
人 口		指定団体等の状況		事務の共同処理の状況		指 数 等			
国調	27年	4,242,531人	過疎山村離島不交付広域行政圏 首都近郊整備既成市街地	<ごみ・し尿処理>		基準財政需要額	618,414,631千円		
	増減率(27年/22年)	0.7%				基準財政収入額	603,341,722千円		
住民基本台帳	2.1.1	4,264,316人				対前年度増減率	0.2%	標準財政規模	860,532,604千円
	(参考)65才以上人口	2.1.1	面積	1561.69k㎡	<収益事業>		うち臨時財政対策債発行可能額	28,535,397千円	
決算収支の状況(千円)		令和元年度	平成30年度	<その他>			財政力指数	0.981 単年度(0.976)	
1.歳入総額	A	1,706,855,935	1,660,825,385				実質収支比率	5.2%	
2.歳出総額	B	1,655,437,635	1,610,359,554			公債費負担比率	7.9%		
3.歳入歳出差引額	C	51,418,300	50,465,831	経常収支比率	92.0%				
4.翌年度に繰り越すべき財源	D	6,631,875	4,820,296	地方債現在高 (特定資金公共投資事業債除く)	A	855,559,907千円			
5.実質収支	E	44,786,425	45,645,535	債務負担行為翌年度以降支出予定額	B	434,854,443千円			
6.単年度収支	F	△860,709	△3,800,038	積立金現在高 (うち財政調整基金)	C	386,206,699千円 (120,905,871)			
7.積立金	G	18,189,157	18,527,929	将来にわたる財政負担 A+B-C		904,207,651千円			
8.繰上償還金	H	1,383,921	2,273,333	積立基金取崩額		48,012,474千円			
9.積立金取崩額	I	21,524,410	18,577,324	収益事業収入		4,430,000千円			
10.実質単年度収支	J	△2,812,041	△1,576,100	健全化判断比率※					
一般職員(2.4.1現在)				特別職等(2.4.1現在)					
区 分	職員数A	4月分給料支払総額B千円	1人当たり支給月額B/A円	区 分	改定実施年月日	1人当たり平均給料(報酬)月額円			
一般職員				市町村長	..				
うち技能労務職				副市町村長	..				
教育公務員				教 育 長	..				
消防職員					..				
臨時職員					..				
合 計				議 長	..				
				副 議 長	..				
				議 員	..				
				議 員 定 数 (人)					
公 営 事 業 の 状 況	事業名	法適用	実質収支額千円	普通会計からの繰入金千円	職員数人				
	国民健康保険(事業勘定)	△	4,657,164	49,405,972	532	加入世帯数	601,526世帯		
	介護保険(保険事業勘定)	△	6,402,369	49,022,862	639	被保険者数	895,594人		
	後期高齢者医療	△	819,859	10,680,735	152	1世帯当り保険税調定額	138,953円		
						被保険者1人当り保険税調定額	93,328円		
						被保険者1人当り費用	458,363円		
						保 險 税 (料)	83,092,709千円		
						保 險 給 付 費	266,072,215千円		
						国民健康保険事業費納付金	127,705,049千円		

※ () 書きは、早期健全化基準である。

歳 入					性 質 別 歳 出													
区 分	決 算 額 千円	構成比 %	経常一般 財 源 等 千円	構成比 %	区 分	決 算 額 千円	構成比 %	充 当 一 般 財 源 等 千円	経 常 経 費 充 当 一 財 等 千円	経常収支 比 率 %								
											人 件 費	扶 助 費	公 債 費	元 利 償 還 金	一 時 借 入 金 利 子	物 件 費	維 持 補 修 費	補 助 費 等
地 方 税	751,281,661	44.0	696,098,101	81.1	人 件 費	226,240,401	13.7	206,003,739	203,617,277	23.0								
地 方 譲 与 税	7,045,119	0.4	7,045,119	0.8	う ち 職 員 給	144,378,611	8.7	129,392,295										
利 子 割 交 付 金	1,037,195	0.1	1,037,195	0.1	扶 助 費	505,918,830	30.6	145,434,043	145,015,558	16.4								
配 当 割 交 付 金	5,151,293	0.3	5,151,293	0.6	公 債 費	85,220,097	5.1	82,724,641	81,356,230	9.2								
株 式 等 譲 渡 所 得 割 交 付 金	3,171,554	0.2	3,171,554	0.4	元 利 償 還 金	85,217,836	5.1	82,722,380	81,353,969	9.2								
地 方 消 費 税 交 付 金	71,393,433	4.2	71,393,433	8.3	一 時 借 入 金 利 子	2,261	0.0	2,261	2,261	0.0								
ゴ ル フ 場 利 用 税 交 付 金	401,389	0.0	401,389	0.0	小 計	817,379,328	49.4	434,162,423	429,989,065	48.5								
特 別 地 方 消 費 税 交 付 金	0	0.0	0	0.0	物 件 費	263,958,731	15.9	195,029,949	168,189,825	19.0								
新 道 引 取 税 ・ 自 動 車 取 得 税 交 付 金	2,057,914	0.1	2,057,914	0.2	維 持 補 修 費	11,794,956	0.7	9,810,905	9,699,193	1.1								
自 動 車 税 環 境 性 能 割 交 付 金	725,929	0.0	725,929	0.1	補 助 費 等	166,682,804	10.1	116,072,288	93,991,600	10.6								
地 方 特 例 交 付 金 等	10,236,322	0.6	10,236,322	1.2	積 立 金	54,489,312	3.3	49,623,515										
地 方 交 付 税	58,143,486	3.4	51,067,090	5.9	繰 上 金	175,047,572	10.6	153,684,817	113,474,706	12.8								
普 通	51,067,090	3.0	51,067,090	5.9	投 資 及 び 出 資 金 ・ 貸 付 金	883,300	0.1	554,178	258,017	0.0								
特 別	7,072,787	0.4			前 年 度 繰 上 充 用 金	0	0.0	0										
農 災 復 興 特 別	3,609	0.0			内 訳													
交 通 安 全 対 策 特 別 交 付 金	445,915	0.0	445,915	0.1	普 通 建 設 事 業 費	161,837,539	9.8	35,807,684	1,046,821,353	千円								
国 有 機 関 等 所 在 市 町 村 形 成 交 付 金	3,981,492	0.2	3,981,492	0.5	補 助 単 独	46,402,805	2.8	3,045,011	638,991,600	千円								
小 計	915,072,702	53.6	852,812,746	99.4	そ の 他	1,423,532	0.1	47,010	815,602,406	千円								
分 担 金 ・ 負 担 金	13,261,791	0.8	13,619	0.0	災 害 復 旧 事 業 費	3,364,093	0.2	806,515										
使 用 料	16,055,104	0.9	3,845,928	0.4	失 業 対 策 事 業 費	0	0.0	0										
手 数 料	16,470,907	1.0	1,387	0.0	合 計	1,655,437,635	100.0	995,552,274										
国 庫 支 出 金	289,118,455	16.9																
都 支 出 金	246,973,450	14.5																
財 産 収 入	4,407,465	0.3	1,123,851	0.1														
寄 附 金	3,318,566	0.2																
繰 入 金	51,540,582	3.0																
繰 越 金	48,830,645	2.9																
諸 収 入	20,907,754	1.2	542,537	0.1														
地 方 債	80,898,514	4.7																
う ち 減 収 補 填 債 特 例 分	(0)	(0.0)																
う ち 臨 時 財 政 対 策 債	(27,992,414)	(1.6)																
合 計	1,706,855,935	100.0	858,340,068	100.0														

市 町 村 税					目 的 別 歳 出								
区 分	決 算 額 千円	構成比 %	増 減 率 %	基 準 × 100 税 額 千円	超 過 課 税 分 収 入 額 千円	区 分	決 算 額 千円	構成比 %	充 当 一 般 財 源 等 千円				
										議 会 費	総 務 費	民 生 費	衛 生 費
市 町 村 民 税	318,320,291	42.4	1.4		0	議 会 費	11,030,804	0.7	11,026,362				
個 人 分	49,746,797	6.6	3.5		5,083,693	総 務 費	191,881,073	11.6	161,893,538				
法 人 分	296,738,953	39.5	1.3		0	民 生 費	803,176,412	48.5	371,611,352				
固 定 資 産 税	4,427,545	0.6	5.0		0	衛 生 費	136,330,820	8.2	88,448,002				
軽 自 動 車 税	22,802,307	3.0	1.0		0	労 働 費	7,182,796	0.4	5,765,638				
市 町 村 た ば こ 税	3,865	0.0	△ 10.3		0	農 林 水 産 業 費	7,364,190	0.4	3,332,992				
鉦 産 税	0	0.0	0.0		0	商 工 費	15,041,413	0.9	8,091,057				
特 別 土 地 保 有 税	0	0.0	0.0		0	土 木 費	144,059,150	8.7	90,048,502				
法 定 外 普 通 税	0	0.0	0.0		0	消 防 費	55,995,842	3.4	40,428,450				
目 的 税	59,241,903	7.9	1.4		0	教 育 費	194,569,055	11.8	131,177,807				
入 湯 税	41,701	0.0	△ 3.1		0	災 害 復 旧 費	3,364,093	0.2	806,515				
事 業 所 税	4,016,645	0.5	2.8		0	公 債 費	85,221,957	5.1	82,726,501				
都 市 計 画 税	55,183,557	7.3	1.3		0	諸 支 出 金	220,030	0.0	195,558				
法 定 外 目 的 税	0	0.0	0.0		0	前 年 度 繰 上 充 用 金	0	0.0	0				
旧 法 に よ る 税	0	0.0	0.0		0								
合 計	751,281,661	100.0	1.5		5,083,693	合 計	1,655,437,635	100.0	995,552,274				

納 税 義 務 者 数		令 和 元 年 度 大 規 模 事 業 (単 位 : 百 万 円)			
納 税 義 務 者 数	納 税 義 務 者 数	区 分	現 年 分 課 税 分 %	滞 納 繰 越 分 %	合 計 %
個人均等割	人	市 町 村 民 税	99.2	39.9	98.1
法人税割	人	純 固 定 資 産 税	99.6	44.3	99.1
		国 民 健 康 保 険 税 (料)	93.9	33.4	85.3

令和元年度
決算状況

人 口		指定団体等の状況	事務の共同処理の状況	指 数 等					
国調	27年 4,157,706 人 増減率(27年/22年) 0.7%	過疎山村離島不交付広域行政圏 首都近郊整備既成市街地	<ごみ・し尿処理>	基準財政需要額	593,462,062 千円				
住民基本台帳	2.1.1 4,182,282 人 対前年度増減率 0.3%			基準財政収入額	591,437,663 千円				
(参考) 65才以上人口 2.1.1 人		面積 783.96 k㎡	<収益事業>	標準財政規模	831,232,667 千円				
決算収支の状況(千円)				うち臨時財政対策債発行可能額	27,634,550 千円				
1. 歳入総額 A	1,631,300,832	平成30年度 1,589,008,832	<その他>	財政力指数	単年度 (1.002 / 0.997)				
2. 歳出総額 B	1,582,383,246	1,540,707,088		実質収支比率	5.1 %				
3. 歳入歳出差引額 (A-B) C	48,917,586	48,301,744		公債費負担比率	7.8 %				
4. 翌年度に繰り越すべき財源 D	6,150,222	4,584,794		経常収支比率	92.1 %				
5. 実質収支 (C-D) E	42,767,364	43,716,950		地方債現在高 A (特定資金公共投資事業債除く)	811,622,104 千円				
6. 単年度収支 F	△ 949,586	△ 3,579,735		債務負担行為翌年度以降支出予定額 B	429,428,565 千円				
7. 積立金 G	16,649,925	17,232,076		積立金現在高 C (うち財政調整基金)	349,799,929 千円 (106,471,635)				
8. 繰上償還金 H	1,383,921	2,273,333		将来にわたる財政負担 A + B - C	891,250,740 千円				
9. 積立金取崩額 I	20,273,249	17,301,942		積立基金取崩額	44,118,407 千円				
10. 実質単年度収支 (F+G+H-I) J	△ 3,188,989	△ 1,376,268		収益事業収入	4,430,000 千円				
一般職員 (2.4.1 現在)			特別職等 (2.4.1 現在)						
区分	職員数 A	4月分給料支払総額 B 千円	1人当たり支給月額 B/A 円	区分	改定実施年月日	1人当たり平均給料(報酬)月額 円			
一般職員				市町村長	.	.			
うち技能労務職				副市町村長	.	.			
教育公務員				教育長	.	.			
消防職員					.	.			
臨時職員					.	.			
合計				議長	.	.			
公 営 事 業 の 状 況	事業名	法適用	実質収支額 千円	普通会計からの繰入金 千円	職員数 人	議会	議長	.	.
	国民健康保険(事業勘定)	△	4,422,321	48,011,094	502	副議長	.	.	
	介護保険(保険事業勘定)	△	6,240,890	47,632,183	608	議員	.	.	
	後期高齢者医療	△	784,336	10,199,835	140	議員定数(人)			
						加入世帯数	586,768 世帯		
						被保険者数	872,198 人		
						1世帯当り保険税調定額	139,126 円		
						被保険者1人当り保険税調定額	93,597 円		
						被保険者1人当り費用	458,220 円		
						保険税(料)	81,149,181 千円		
					保険給付費	259,074,921 千円			
					国民健康保険事業費納付	124,615,440 千円			

※ () 書きは、早期健全化基準である。

入					出					
区 分	決 算 額	構成比	経常一般財源等	構成比	区 分	決 算 額	構成比	充当一般財源等	経常経費充当一財等	経常収支比率
地方税	737,307,082	45.2	682,887,000	82.5	人件費	215,521,536	13.6	196,794,602	194,587,067	22.7
地方譲与税	6,657,873	0.4	6,657,873	0.8	うち職員給	137,640,298	8.7	123,902,125		
利子割交付金	1,022,467	0.1	1,022,467	0.1	扶助費	498,921,165	31.5	143,367,710	142,954,831	16.7
配当割交付金	5,078,165	0.3	5,078,165	0.6	公債費	81,264,286	5.1	78,933,055	77,564,644	9.1
株式等譲渡所得割交付金	3,126,620	0.2	3,126,620	0.4	元利償還金	81,262,343	5.1	78,931,112	77,562,701	9.1
地方消費税交付金	69,831,831	4.3	69,831,831	8.4	一時借入金利息	1,943	0.0	1,943	1,943	0.0
ゴルフ場利用税交付金	400,804	0.0	400,804	0.0	小計	795,706,987	50.3	419,095,367	415,106,542	48.5
特別地方消費税交付金	0	0.0	0	0.0	物件費	247,533,792	15.6	187,262,809	162,548,309	19.0
軽自動車税・自動車取得税交付金	1,956,097	0.1	1,956,097	0.2	維持補修費	10,858,599	0.7	9,284,911	9,202,283	1.1
自動車税環境性能割交付金	689,957	0.0	689,957	0.1	補助費等	158,626,883	10.0	111,506,988	90,142,986	10.5
地方特例交付金等	9,999,264	0.6	9,999,264	1.2	積立金	50,902,927	3.2	47,042,673		
地方交付税	42,489,786	2.6	37,894,192	4.6	投資及び出資金・貸付金	765,307	0.0	503,681	223,967	0.0
普通	37,894,192	2.3	37,894,192	4.6	繰出金	168,468,281	10.6	149,253,521	110,785,310	13.0
特別	4,591,991	0.3			前年度繰上充用金	0	0.0	0		
震災復興特別	3,603	0.0			投資的経費	149,520,470	9.4	33,853,041		
交通安全対策特別交付金	425,026	0.0	425,026	0.1	うち人件費	3,999,990	0.3	3,934,922		
公有施設施設等所在市町村施設交付金	3,027,410	0.2	3,027,410	0.4	普通建設事業費	147,502,466	9.3	33,317,296	1,006,571,356	千円
小計	882,012,382	54.1	822,996,706	99.4	補助	42,148,069	2.7	2,745,970		
分担金・負担金	13,097,334	0.8	13,619	0.0	単独	103,946,210	6.6	30,526,941		
使用料	14,923,632	0.9	3,836,764	0.5	その他	1,408,187	0.1	44,385		
手数料	16,061,484	1.0	0	0.0	災害復旧事業費	2,018,004	0.1	535,745	788,009,397	千円
国庫支出金	284,002,158	17.4			失業対策事業費	0	0.0	0		
都支出金	225,162,073	13.8			合計	1,582,383,246	100.0	957,802,991		
財産収入	3,863,604	0.2	981,464	0.1						
寄附金	3,103,067	0.2								
繰入金	47,537,328	2.9								
繰越金	46,666,558	2.9								
諸収入	18,733,688	1.1	412,668	0.0						
地方債	76,137,524	4.7								
うち減収補填債特例分	(0)	(0.0)								
うち臨時財政対策債	(27,103,424)	(1.7)								
合計	1,631,300,832	100.0	828,241,221	100.0						

市 町 村					税 目 的 別 歳 出				
区 分	決 算 額	構成比	増減率	基準税額 × 100 / 75	超過課税分収入済額	区 分	決 算 額	構成比	充当一般財源等
市町村民税	313,940,095	42.6	1.4		0	議会費	10,147,590	0.6	10,143,148
個人分	48,648,250	6.6	3.1		5,011,155	総務費	176,381,714	11.1	152,235,497
法人分	290,102,293	39.3	1.3		0	民生費	786,578,106	49.7	363,742,112
固定資産税	4,123,659	0.6	5.1		0	衛生費	127,907,170	8.1	84,481,995
軽自動車税	22,031,669	3.0	1.0		0	労働費	6,404,343	0.4	5,326,382
市町村たばこ税	2	0.0	0.0		0	農林水産業費	3,437,164	0.2	2,230,374
鉱産税	0	0.0	0.0		0	商工費	12,362,212	0.8	7,290,272
特別土地保有税	0	0.0	0.0		0	土木費	135,017,669	8.5	86,122,187
法定外普通税	58,461,114	7.9	1.4		0	消防費	52,904,745	3.3	38,943,298
目的	24,390	0.0	0.3		0	教育費	187,870,013	11.9	127,728,696
入湯税	4,016,645	0.5	2.8		0	災害復旧費	2,018,004	0.1	535,745
事業所税	54,420,079	7.4	1.3		0	公債費	81,266,146	5.1	78,934,915
都市計画税	0	0.0	0.0		0	諸支出金	88,370	0.0	88,370
法定外目的税	0	0.0	0.0		0	前年度繰上充用金	0	0.0	0
旧法による税	0	0.0	0.0		0				
合計	737,307,082	100.0	1.5		5,011,155	合計	1,582,383,246	100.0	957,802,991

令和元年度大規模事業 (単位: 百万円)				
納税義務者数	区 分	現年課税分	滞納繰越分	合計
個人均等割	市町村税合計	99.4	41.6	98.7
人	(徴収猶予分除く)	()	()	()
	市町村民税	99.2	40.1	98.1
法人税割	純固定資産税	99.6	46.2	99.2
	国民健康保険税(料)	93.9	33.5	85.3

令和元年度
決算状況

人 口		指定団体等の状況	事務の共同処理の状況	指 数 等		
国調	27年 84,825 人 増減率(27年/22年) △ 2.0 %	過疎山村離島不交付広域行政圏 首都近郊整備既成市街地	<ごみ・し尿処理>	基準財政需要額	24,952,569 千円	
住民基本台帳	2.1.1 82,034 人 対前年度増減率 △ 1.2 % (参考)65才以上人口 2.1.1			基準財政収入額	11,904,059 千円	
決算収支の状況(千円)		面積 777.73 km ²	<収益事業>	標準財政規模	29,299,937 千円	
1. 歳入総額 A	75,555,103	平成30年度 71,816,553	<その他>	うち臨時財政対策債発行可能額	900,847 千円	
2. 歳出総額 B	73,054,389	69,652,466		財政力指数	0.480 単年度(0.477)	
3. 歳入歳出差引額 (A-B) C	2,500,714	2,164,087		実質収支比率	6.9 %	
4. 翌年度に繰り越すべき財源 D	481,653	235,502		公債費負担比率	9.4 %	
5. 実質収支 (C-D) E	2,019,061	1,928,585		経常収支比率	89.0 %	
6. 単年度収支 F	88,877	△ 220,303		地方債現在高 A (特定資金公共投資事業債除く) 債務負担行為翌年度以降支出予定額 B	43,937,803 千円	
7. 積立金 G	1,539,232	1,295,853		積立金現在高 C (うち財政調整基金)	36,406,770 千円 (14,434,236)	
8. 繰上償還金 H	0	0		将来にわたる財政負担 A + B - C	12,956,911 千円	
9. 積立金取崩額 I	1,251,161	1,275,382		積立基金取崩額	3,894,067 千円	
10. 実質単年度収支 (F+G+H-I) J	376,948	△ 199,832		収益事業収入	0 千円	
一般職員 (2.4.1 現在)			特別職等 (2.4.1 現在)			
区 分	職員数 A	4月分給料支払総額 B 千円	1人当たり支給月額 B/A 円	区 分	改定実施年月日	1人当たり平均給料(報酬)月額 円
一般職員				市 町 村 長	.	.
うち技能労務職				副 市 町 村 長	.	.
教育公務員				教 育 長	.	.
消防職員					.	.
臨時職員					.	.
合 計				議 長	.	.
公 営 事 業 の 状 況	事業名	法適用	実質収支額 千円	普通会計からの繰入金 千円	職員数 人	
	国民健康保険(事業勘定)	△	234,843	1,394,878	30	
	介護保険(保険事業勘定)	△	161,479	1,390,679	31	
	後期高齢者医療	△	35,523	480,900	12	
一 般 職 員 (2 . 4 . 1 現 在)			特 別 職 等 (2 . 4 . 1 現 在)			
区 分	職 員 数 A	4 月 分 給 料 支 払 総 額 B 千 円	1 人 当 り 支 給 月 額 B / A 円	区 分	改 定 実 施 年 月 日	1 人 当 り 平 均 給 料 (報 酬) 月 額 円
一 般 職 員				市 町 村 長	.	.
うち技能労務職				副 市 町 村 長	.	.
教 育 公 務 員				教 育 長	.	.
消 防 職 員					.	.
臨 時 職 員					.	.
合 計				議 長	.	.
公 営 事 業 の 状 況	事 業 名	法 適 用	実 質 収 支 額 千 円	普 通 会 計 か ら の 繰 入 金 千 円	職 員 数 人	
	国民健康保険(事業勘定)	△	234,843	1,394,878	30	
	介護保険(保険事業勘定)	△	161,479	1,390,679	31	
	後期高齢者医療	△	35,523	480,900	12	
一 般 職 員 (2 . 4 . 1 現 在)			特 別 職 等 (2 . 4 . 1 現 在)			
区 分	職 員 数 A	4 月 分 給 料 支 払 総 額 B 千 円	1 人 当 り 支 給 月 額 B / A 円	区 分	改 定 実 施 年 月 日	1 人 当 り 平 均 給 料 (報 酬) 月 額 円
一 般 職 員				市 町 村 長	.	.
うち技能労務職				副 市 町 村 長	.	.
教 育 公 務 員				教 育 長	.	.
消 防 職 員					.	.
臨 時 職 員					.	.
合 計				議 長	.	.
公 営 事 業 の 状 況	事 業 名	法 適 用	実 質 収 支 額 千 円	普 通 会 計 か ら の 繰 入 金 千 円	職 員 数 人	
	国民健康保険(事業勘定)	△	234,843	1,394,878	30	
	介護保険(保険事業勘定)	△	161,479	1,390,679	31	
	後期高齢者医療	△	35,523	480,900	12	

※ () 書きは、早期健全化基準である。

入					出					
区 分	決 算 額 千円	構成比 %	経 常 一 般 財 源 等 千円	構成比 %	区 分	決 算 額 千円	構成比 %	充 当 一 般 財 源 等 千円	経 常 経 費 充 当 一 財 等 千円	経 常 収 支 比 率 %
地 方 税	13,974,579	18.5	13,211,101	43.9	人 件 費	10,718,865	14.7	9,209,137	9,030,210	29.1
地 方 譲 与 税	387,246	0.5	387,246	1.3	うち職員給	6,738,313	9.2	5,490,170		
利 子 割 交 付 金	14,728	0.0	14,728	0.0	扶 助 費	6,997,665	9.6	2,066,333	2,060,727	6.7
配 当 割 交 付 金	73,128	0.1	73,128	0.2	公 債 費	3,955,811	5.4	3,791,586	3,791,586	12.2
株 式 等 譲 渡 所 得 割 交 付 金	44,934	0.1	44,934	0.1	元 利 償 還 金	3,955,493	5.4	3,791,268	3,791,268	12.2
地 方 消 費 税 交 付 金	1,561,602	2.1	1,561,602	5.2	一 時 借 入 金 利 子	318	0.0	318	318	0.0
ゴ ル フ 場 利 用 税 交 付 金	585	0.0	585	0.0	小 計	21,672,341	29.7	15,067,056	14,882,523	48.0
特 別 地 方 消 費 税 交 付 金	0	0.0	0	0.0	物 件 費	16,424,939	22.5	7,767,140	5,641,516	18.2
新 道 引 取 税 ・ 自 動 車 取 得 税 交 付 金	101,817	0.1	101,817	0.3	維 持 補 修 費	936,357	1.3	525,994	496,910	1.6
自 動 車 税 環 境 性 能 割 交 付 金	35,972	0.0	35,972	0.1	補 助 費 等	8,055,921	11.0	4,565,300	3,848,614	12.4
地 方 特 例 交 付 金 等	237,058	0.3	237,058	0.8	積 立 金	3,586,385	4.9	2,580,842		
地 方 交 付 税	15,653,700	20.7	13,172,898	43.8	投 資 及 び 出 資 金 ・ 貸 付 金	117,993	0.2	50,497	34,050	0.1
普 通	13,172,898	17.4	13,172,898	43.8	繰 出 金	6,579,291	9.0	4,431,296	2,689,396	8.7
特 別	2,480,796	3.3			前 年 度 繰 上 充 用 金	0	0.0	0		
農 災 復 興 特 別	6	0.0			投 資 的 経 費	15,681,162	21.5	2,761,158		
交 通 安 全 対 策 特 別 交 付 金	20,889	0.0	20,889	0.1	うち人件費	350,164	0.5	337,849		
国 有 機 関 等 所 在 地 市 町 村 財 政 交 付 金	954,082	1.3	954,082	3.2	普 通 建 設 事 業 費	14,335,073	19.6	2,490,388	40,249,997	千円
小 計	33,060,320	43.8	29,816,040	99.1	補 助	4,254,736	5.8	299,041		
分 担 金 ・ 負 担 金	164,457	0.2	0	0.0	単 独	10,064,992	13.8	2,188,722		
使 用 料	1,131,472	1.5	9,164	0.0	そ の 他	15,345	0.0	2,625	27,593,009	千円
手 数 料	409,423	0.5	1,387	0.0	災 害 復 旧 事 業 費	1,346,089	1.8	270,770		
国 庫 支 出 金	5,116,297	6.8			失 業 対 策 事 業 費	0	0.0	0		
都 支 出 金	21,811,377	28.9			合 計	73,054,389	100.0	37,749,283		
財 産 収 入	543,861	0.7	142,387	0.5						
寄 附 金	215,499	0.3								
繰 入 金	4,003,254	5.3								
繰 越 金	2,164,087	2.9								
諸 収 入	2,174,066	2.9	129,869	0.4						
地 方 債	4,760,990	6.3								
うち減収補填債特例分	(0)	(0.0)								
うち臨時財政対策債	(888,990)	(1.2)								
合 計	75,555,103	100.0	30,098,847	100.0						

市 町 村					税 目 的 別 歳 出				
区 分	決 算 額 千円	構成比 %	増 減 率 %	基 準 額 × 100 / 75 千円	超 過 課 税 分 収 入 額 千円	区 分	決 算 額 千円	構成比 %	充 当 一 般 財 源 等 千円
市 町 村 民 税	4,380,196	31.3	△ 0.9		0	議 会 費	883,214	1.2	883,214
個人分	4,380,196	31.3	△ 0.9			総 務 費	15,499,359	21.2	9,658,041
法人分	1,098,547	7.9	20.8		72,538	民 生 費	16,598,306	22.7	7,869,240
固 定 資 産 税	6,636,660	47.5	0.9		0	衛 生 費	8,423,650	11.5	3,966,007
軽 自 動 車 税	303,886	2.2	3.5		0	労 働 費	778,453	1.1	439,256
市 町 村 た ば こ 税	770,638	5.5	0.6		0	農 林 水 産 業 費	3,927,026	5.4	1,102,618
鉱 産 税	3,863	0.0	△ 10.3		0	商 工 費	2,679,201	3.7	800,785
特 別 土 地 保 有 税	0	0.0	0.0		0	土 木 費	9,041,481	12.4	3,926,315
法 定 外 普 通 税	0	0.0	0.0		0	消 防 費	3,091,097	4.2	1,485,152
目 的 税	780,789	5.6	0.7		0	教 育 費	6,699,042	9.2	3,449,111
入 湯 税	17,311	0.1	△ 7.5		0	災 害 復 旧 費	1,346,089	1.8	270,770
事 業 所 税	0	0.0	0.0		0	公 債 費	3,955,811	5.4	3,791,586
都 市 計 画 税	763,478	5.5	0.9		0	諸 支 出 金	131,660	0.2	107,188
法 定 外 目 的 税	0	0.0	0.0		0	前 年 度 繰 上 充 用 金	0	0.0	0
旧 法 に よ る 税	0	0.0	0.0		0				
合 計	13,974,579	100.0	1.7		72,538	合 計	73,054,389	100.0	37,749,283

納 税 義 務 者 数		令 和 元 年 度 大 規 模 事 業 (単 位 : 百 万 円)			微 収 率	区 分	現 年 分 課 税 分 %	滞 納 繰 越 分 %	合 計 %
個人均等割	法人税割	納 税 義 務 者 数	課 税 額	課 税 額					
個人均等割	人					市 町 村 税 合 計	99.1	26.6	97.0
						(徴 収 猶 予 分 除 く)	()	()	()
						市 町 村 民 税	98.9	30.2	96.8
						純 固 定 資 産 税	99.0	23.3	96.6
						国 民 健 康 保 険 税 (料)	94.2	31.1	84.7

令和元年度
決算状況

人 口		指定団体等の状況	事務の共同処理の状況	指 数 等	
国調	27年 58,334人 増減率(27年/22年) △0.7%	過疎山村離島不交付広域行政圏 首都近郊整備既成市街地	<ごみ・し尿処理>	基準財政需要額	12,225,136千円
住民基本台帳	2.1.1 56,695人 対前年度増減率 △1.1% (参考)65才以上人口 2.1.1			基準財政収入額	8,551,884千円
		面積 375.86 k㎡	<収益事業>	標準財政規模	15,237,146千円
				うち臨時財政対策債発行可能額	427,783千円
決算収支の状況(千円)		令和元年度	平成30年度	財政力指数	0.703 単年度(0.700)
1. 歳入総額 A	37,868,455	34,731,231	<その他>	実質収支比率	5.7%
2. 歳出総額 B	36,779,456	33,936,673		公債費負担比率	6.2%
3. 歳入歳出差引額 (A-B) C	1,088,999	794,558		経常収支比率	91.1%
4. 翌年度に繰り越すべき財源 D	218,326	96,128		地方債現在高 A (特定資金公共投資事業債除く) 債務負担行為翌年度以降支出予定額 B	16,771,047千円 3,757,152千円
5. 実質収支 (C-D) E	870,673	698,430		積立金現在高 C (うち財政調整基金)	17,835,675千円 (7,199,040)
6. 単年度収支 F	172,243	△438,736		将来にわたる財政負担 A+B-C	2,692,524千円
7. 積立金 G	518,934	484,747		積立基金取崩額	2,320,943千円
8. 繰上償還金 H	0	0		収益事業収入	0千円
9. 積立金取崩額 I	721,614	520,755		健全化判断比率※	
10. 実質単年度収支 (F+G+H-I) J	△30,437	△474,744		実質赤字比率	-%
一般職員 (2.4.1 現在)		特別職等 (2.4.1 現在)		連結実質赤字比率	-%
区 分	職員数 A	4月分給料支払総額 B千円	1人当たり支給月額 B/A円	区 分	改定実施年月日
一般職員				市 町 村 長	. .
うち技能労務職				副 市 町 村 長	. .
教育公務員				教 育 長	. .
消防職員					. .
臨時職員					. .
合 計				議 長	. .
公 営 事 業 の 状 況	事業名	法適用	実質収支額 千円	普通会計からの繰入金 千円	職員数 人
	国民健康保険(事業勘定)	△	114,915	876,181	16
	介護保険(保険事業勘定)	△	85,232	843,111	19
	後期高齢者医療	△	21,184	206,651	9
				議 副 議 長	. .
				議 員	. .
				議 員 定 数 (人)	
				加 入 世 帯 数	9,101世帯
				被 保 険 者 数	14,813人
				1世帯当り保険税調定額	131,222円
				被保険者1人当り保険税調定額	80,622円
				被保険者1人当り費用	456,884円
				保 險 税 (料)	1,179,186千円
				保 險 給 付 費	4,516,623千円
				国民健康保険事業費納付金	1,929,063千円

※ () 書きは、早期健全化基準である。

入					出					
区 分	決 算 額 千円	構成比 %	経 常 一 般 財 源 等 千円	構成比 %	区 分	決 算 額 千円	構成比 %	充 当 一 般 財 源 等 千円	経 常 経 費 充 当 一 財 等 千円	経 常 収 支 比 率 %
地 方 税	10,508,140	27.7	9,744,662	60.3	人 件 費	4,846,762	13.2	4,496,331	4,395,382	26.5
地 方 譲 与 税	191,709	0.5	191,709	1.2	うち職員給	2,944,192	8.0	2,676,575		
利 子 割 交 付 金	9,827	0.0	9,827	0.1	扶 助 費	5,593,321	15.2	1,636,383	1,636,171	9.9
配 当 割 交 付 金	48,762	0.1	48,762	0.3	公 債 費	1,357,683	3.7	1,332,477	1,332,477	8.0
株 式 等 譲 渡 所 得 割 交 付 金	29,952	0.1	29,952	0.2	元 利 償 還 金	1,357,682	3.7	1,332,476	1,332,476	8.0
地 方 消 費 税 交 付 金	1,087,727	2.9	1,087,727	6.7	一 時 借 入 金 利 子	1	0.0	1	1	0.0
ゴ ル フ 場 利 用 税 交 付 金	0	0.0	0	0.0	小 計	11,797,766	32.1	7,465,191	7,364,030	44.4
特 別 地 方 消 費 税 交 付 金	0	0.0	0	0.0	物 件 費	7,168,260	19.5	4,049,868	2,926,151	17.6
新 道 引 取 扱 車 両 等 取 扱 料 交 付 金	48,169	0.1	48,169	0.3	維 持 補 修 費	194,659	0.5	133,205	132,371	0.8
自 動 車 税 環 境 性 能 割 交 付 金	17,020	0.0	17,020	0.1	補 助 費 等	4,893,234	13.3	2,927,633	2,692,356	16.2
地 方 特 例 交 付 金 等	130,981	0.3	130,981	0.8	積 立 金	1,638,514	4.5	1,134,797		
地 方 交 付 税	4,397,834	11.6	3,825,503	23.7	投 資 及 び 出 資 金 ・ 貸 付 金	16,305	0.0	12,305	0	0.0
普通	3,825,503	10.1	3,825,503	23.7	繰 出 金	4,057,572	11.0	3,166,199	2,009,529	12.1
特 別	572,331	1.5			前 年 度 繰 上 充 用 金	0	0.0	0		
震 災 復 興 特 別	0	0.0			投 資 的 経 費	7,013,146	19.1	1,517,755		
交 通 安 全 対 策 特 別 交 付 金	12,434	0.0	12,434	0.1	うち人件費	159,274	0.4	159,274		
国 有 機 関 等 所 在 市 町 村 財 政 交 付 金	815,166	2.2	815,166	5.0	普 通 建 設 事 業 費	6,626,371	18.0	1,483,754	21,495,952	千円
小 計	17,297,721	45.7	15,961,912	98.7	補 助	2,645,453	7.2	208,476		
分 担 金 ・ 負 担 金	135,227	0.4	0	0.0	単 独	3,971,126	10.8	1,273,886	15,124,437	千円
使 用 料	255,337	0.7	6,558	0.0	そ の 他	9,792	0.0	1,392		
手 数 料	263,445	0.7	0	0.0	災 害 復 旧 事 業 費	386,775	1.1	34,001		
国 庫 支 出 金	3,248,300	8.6			失 業 対 策 事 業 費	0	0.0	0		
都 支 出 金	9,623,402	25.4			合 計	36,779,456	100.0	20,406,953		
財 産 収 入	400,358	1.1	96,630	0.6						
寄 附 金	22,990	0.1								
繰 入 金	2,377,386	6.3								
繰 越 金	794,558	2.1								
諸 収 入	1,324,948	3.5	105,873	0.7						
地 方 債	2,124,783	5.6								
うち減収補填債特例分	(0)	(0.0)								
うち臨時財政対策債	(427,783)	(1.1)								
合 計	37,868,455	100.0	16,170,973	100.0						

市 町 村 税					目 的 別 歳 出				
区 分	決 算 額 千円	構成比 %	増 減 率 %	基 準 額 × 100 税 額 75 千円	超 過 課 税 分 収 入 額 額 千円	区 分	決 算 額 千円	構成比 %	充 当 一 般 財 源 等 千円
市 町 村 民 税	2,895,498	27.6	△ 1.6		0	議 会 費	461,149	1.3	461,149
個人分	2,895,498	27.6	△ 1.6		0	総 務 費	8,026,300	21.8	4,654,657
法人分	951,055	9.1	22.1		72,538	民 生 費	11,108,152	30.2	5,532,600
固 定 資 産 税	5,200,112	49.5	0.5		0	衛 生 費	2,976,499	8.1	1,604,057
軽 自 動 車 税	163,326	1.6	4.4		0	労 働 費	362,085	1.0	267,825
市 町 村 た ば こ 税	522,500	5.0	0.5		0	農 林 水 産 業 費	1,711,376	4.7	437,125
鉦 産 税	3,863	0.0	△ 10.3		0	商 工 費	765,894	2.1	287,254
特 別 土 地 保 有 税	0	0.0	0.0		0	土 木 費	4,959,306	13.5	2,946,801
法 定 外 普 通 税	0	0.0	0.0		0	消 防 費	1,699,920	4.6	858,018
目 的 税	771,786	7.3	0.8		0	教 育 費	2,964,317	8.1	1,990,989
入 湯 税	8,308	0.1	△ 11.0		0	災 害 復 旧 費	386,775	1.1	34,001
事 業 所 税	0	0.0	0.0		0	公 債 費	1,357,683	3.7	1,332,477
都 市 計 画 税	763,478	7.3	0.9		0	諸 支 出 金	0	0.0	0
法 定 外 目 的 税	0	0.0	0.0		0	前 年 度 繰 上 充 用 金	0	0.0	0
旧 法 に よ る 税	0	0.0	0.0		0				
合 計	10,508,140	100.0	1.6		72,538	合 計	36,779,456	100.0	20,406,953

納 税 義 務 者 数		令 和 元 年 度 大 規 模 事 業 (単 位 : 百 万 円)			徴 収 率				
区 分	現 年 分	滞 納 分	繰 越 分	合 計	区 分	現 年 分	滞 納 分	繰 越 分	合 計
	課 税 額	課 税 額	課 税 額	課 税 額		課 税 額	課 税 額	課 税 額	課 税 額
個人均等割					市 町 村 税 合 計	99.2	27.6		97.5
人					(徴 収 猶 予 分 除 く)	()	()	()	()
法人税割					市 町 村 民 税	98.8	25.9		96.6
人					純 固 定 資 産 税	99.3	29.6		97.9
					国 民 健 康 保 険 税 (料)	93.6	26.6		82.8

令和元年度
決算状況

人 口		指定団体等の状況	事務の共同処理の状況	指 数 等	
国調	27年 26,491人 増減率(27年/22年) △4.8%	過疎山村離島不交付広域行政圏 首都近郊整備既成市街地	<ごみ・し尿処理>	基準財政需要額	12,727,433千円
住民基本台帳	2.1.1 25,339人 対前年度増減率 △1.4% (参考)65才以上人口 2.1.1			<収益事業>	基準財政収入額
決算収支の状況(千円)		面積 401.87k㎡	<その他>		標準財政規模
1.歳入総額 A	37,686,648	平成30年度 37,085,322		うち臨時財政対策債発行可能額	473,064千円
2.歳出総額 B	36,274,933	35,715,793	財政力指数	0.267 単年度(0.263)	
3.歳入歳出差引額 (A-B) C	1,411,715	1,369,529	実質収支比率	8.2%	
4.翌年度に繰り越すべき財源 D	263,327	139,374	公債費負担比率	13.1%	
5.実質収支 (C-D) E	1,148,388	1,230,155	経常収支比率	86.7%	
6.単年度収支 F	△83,366	218,433	地方債現在高 A (特定資金公共投資事業債除く)	27,166,756千円	
7.積立金 G	1,020,298	811,106	債務負担行為翌年度以降支出予定額 B	1,668,726千円	
8.繰上償還金 H	0	0	積立金現在高 C (うち財政調整基金)	18,571,095千円 (7,235,196)	
9.積立金取崩額 I	529,547	754,627	将来にわたる財政負担 A+B-C	10,264,387千円	
10.実質単年度収支 (F+G+H-I) J	407,385	274,912	積立基金取崩額	1,573,124千円	
一般職員 (2.4.1 現在)		特別職等 (2.4.1 現在)		収益事業収入	0千円
区分	職員数 A	4月分給料支払総額 B千円	1人当たり支給月額 B/A円	区分	改定実施年月日
一般職員				市町村長	. .
うち技能労務職				副市町村長	. .
教育公務員				教育長	. .
消防職員					. .
臨時職員					. .
合計				議長	. .
公 営 事 業 の 状 況	事業名	法適用	実質収支額 千円	普通会計からの繰入金 千円	職員数 人
	国民健康保険(事業勘定)	△	119,928	518,697	14
	介護保険(保険事業勘定)	△	76,247	547,568	12
	後期高齢者医療	△	14,339	274,249	3
加入世帯数					5,657世帯
被保険者数					8,583人
1世帯当り保険税調定額					133,436円
被保険者1人当り保険税調定額					87,947円
被保険者1人当り費用					475,353円
保険税(料)					764,342千円
保険給付費					2,480,671千円
国民健康保険事業費納付金					1,160,546千円

※ () 書きは、早期健全化基準である。

歳 入					性 質 別 歳 出														
区 分	決 算 額 千円	構成比 %	経 常 一 般 財 源 等 千円	構成比 %	区 分	決 算 額 千円	構成比 %	充 当 一 般 財 源 等 千円	経 常 経 費 充 当 一 財 等 千円	経 常 収 支 比 率 %									
											人 件 費	扶 助 費	公 債 費	元 利 償 還 金	一 時 借 入 金 利 子	物 件 費	維 持 補 修 費	補 助 費 等	積 立 金
地 方 税	3,466,439	9.2	3,466,439	24.9	人 件 費	5,872,103	16.2	4,712,806	4,634,828	32.2									
地 方 譲 与 税	195,537	0.5	195,537	1.4	う ち 職 員 給	3,794,121	10.5	2,813,595											
利 子 割 交 付 金	4,901	0.0	4,901	0.0	扶 助 費	1,404,344	3.9	429,950	424,556	3.0									
配 当 割 交 付 金	24,366	0.1	24,366	0.2	公 債 費	2,598,128	7.2	2,459,109	2,459,109	17.1									
株 式 等 譲 渡 所 得 割 交 付 金	14,982	0.0	14,982	0.1	元 利 償 還 金	2,597,811	7.2	2,458,792	2,458,792	17.1									
地 方 消 費 税 交 付 金	473,875	1.3	473,875	3.4	一 時 借 入 金 利 子	317	0.0	317	317	0.0									
ゴ ル フ 場 利 用 税 交 付 金	585	0.0	585	0.0	小 計	9,874,575	27.2	7,601,865	7,518,493	52.3									
特 別 地 方 消 費 税 交 付 金	0	0.0	0	0.0	物 件 費	9,256,679	25.5	3,717,272	2,715,365	18.9									
形 造 引 取 税 ・ 自 動 車 取 得 税 交 付 金	53,648	0.1	53,648	0.4	維 持 補 修 費	741,698	2.0	392,789	364,539	2.5									
自 動 車 税 環 境 性 能 割 交 付 金	18,952	0.1	18,952	0.1	補 助 費 等	3,162,687	8.7	1,637,667	1,156,258	8.0									
地 方 特 例 交 付 金 等	106,077	0.3	106,077	0.8	積 立 金	1,947,871	5.4	1,446,045											
地 方 交 付 税	11,255,866	29.9	9,347,395	67.1	投 資 及 び 出 資 金 ・ 貸 付 金	101,688	0.3	38,192	34,050	0.2									
普 通	9,347,395	24.8	9,347,395	67.1	繰 出 金	2,521,719	7.0	1,265,097	679,867	4.7									
特 別	1,908,465	5.1			前 年 度 繰 上 充 用 金	0	0.0	0											
震 災 復 興 特 別	6	0.0			投 資 的 経 費	8,668,016	23.9	1,243,403											
交 通 安 全 対 策 特 別 交 付 金	8,455	0.0	8,455	0.1	う ち 人 件 費	190,890	0.5	178,575											
国 有 機 関 等 所 在 市 町 村 形 造 引 取 税 交 付 金	138,916	0.4	138,916	1.0	普 通 建 設 事 業 費	7,708,702	21.3	1,006,634	18,754,045	千円									
小 計	15,762,599	41.8	13,854,128	99.5	補 助 費	1,609,283	4.4	90,565											
分 担 金 ・ 負 担 金	29,230	0.1	0	0.0	補 単 独	6,093,866	16.8	914,836											
使 用 料	876,135	2.3	2,606	0.0	そ の 他	5,553	0.0	1,233	12,468,572	千円									
手 数 料	145,978	0.4	1,387	0.0	災 害 復 旧 事 業 費	959,314	2.6	236,769											
国 庫 支 出 金	1,867,997	5.0			失 業 対 策 事 業 費	0	0.0	0											
都 支 出 金	12,187,975	32.3			合 計	36,274,933	100.0	17,342,330											
財 産 収 入	143,503	0.4	45,757	0.3															
寄 附 金	192,509	0.5																	
繰 入 金	1,625,868	4.3																	
繰 越 金	1,369,529	3.6																	
諸 収 入	849,118	2.3	23,996	0.2															
地 方 債	2,636,207	7.0																	
う ち 減 収 補 填 債 特 例 分	(0)	(0.0)																	
う ち 臨 時 財 政 対 策 債	(461,207)	(1.2)																	
合 計	37,686,648	100.0	13,927,874	100.0															

市 町 村 税					目 的 別 歳 出								
区 分	決 算 額 千円	構成比 %	増 減 率 %	基 準 額 × 100 / 75 千円	超 過 課 税 分 収 入 額 千円	区 分	決 算 額 千円	構成比 %	充 当 一 般 財 源 等 千円				
										議 会 費	総 務 費	民 生 費	衛 生 費
市 町 村 民 税	1,484,698	42.8	0.4		0	議 会 費	422,065	1.2	422,065				
法 人 分	147,492	4.3	12.9		0	総 務 費	7,473,059	20.6	5,003,384				
固 定 資 産 税	1,436,548	41.4	2.6		0	民 生 費	5,490,154	15.1	2,336,640				
軽 自 動 車 税	140,560	4.1	2.4		0	衛 生 費	5,447,151	15.0	2,361,950				
市 町 村 た ば こ 税	248,138	7.2	0.8			労 働 費	416,368	1.1	171,431				
鉱 産 税	0	0.0	0.0		0	農 林 水 産 業 費	2,215,650	6.1	665,493				
特 別 土 地 保 有 税	0	0.0	0.0			商 工 費	1,913,307	5.3	513,531				
法 定 外 普 通 税	0	0.0	0.0			土 木 費	4,082,175	11.3	979,514				
目 的 税	9,003	0.3	△ 4.0		0	消 防 費	1,391,177	3.8	627,134				
入 湯 税	9,003	0.3	△ 4.0		0	教 育 費	3,734,725	10.3	1,458,122				
事 業 所 税	0	0.0	0.0			災 害 復 旧 費	959,314	2.6	236,769				
都 市 計 画 税	0	0.0	0.0			公 債 費	2,598,128	7.2	2,459,109				
法 定 外 目 的 税	0	0.0	0.0			諸 支 出 金	131,660	0.4	107,188				
旧 法 に よ る 税	0	0.0	0.0		0	前 年 度 繰 上 充 用 金	0	0.0	0				
合 計	3,466,439	100.0	1.8		0	合 計	36,274,933	100.0	17,342,330				

納 税 義 務 者 数		令 和 元 年 度 大 規 模 事 業 (単 位 : 百 万 円)			徴 収 率	区 分	現 年 分 課 税 額 %	滞 納 繰 越 額 %	合 計 %
人	人								
個人均等割						市 町 村 税 合 計	98.8	25.1	95.5
						(徴 収 猶 予 分 除 く)	()	()	()
						市 町 村 民 税	99.1	39.8	97.2
						純 固 定 資 産 税	98.0	17.3	91.4
						国 民 健 康 保 険 税 (料)	95.1	40.0	87.8

令和元年度
決算状況

団体コード		132012		市町村類型		中核市		
団体名		八王子市		元年度交付税種地区分		I-7		
人口		指定団体等の状況		事務の共同処理の状況		指数等		
国調	27年	577,513人	過疎山村離島不交付広域行政圏 首都圏近郊整備既成市街地	<ごみ・し尿処理> ・東京たま広域資源循環組合 ・多摩ニュータウン環境組合 <収益事業> ・東京都十一市競輪事業組合 ・東京都六市競艇事業組合 <その他> ・東京市町村総合事務組合 ・南多摩斎場組合 ・東京都後期高齢者医療広域連合	基準財政需要額	80,322,494千円		
	増減率(27年/22年)	△0.4%			面積	186.38k㎡	基準財政収入額	75,199,733千円
住民基本台帳	2.1.1	562,480人	面積		186.38k㎡	標準財政規模	108,326,054千円	
	対前年度増減率	0.0%				うち臨時財政対策債発行可能額	6,514,096千円	
(参考)65才以上人口		151,269人	面積		186.38k㎡	財政力指数	0.943 単年度(0.936)	
2.1.1						186.38k㎡	実質収支比率	1.5%
決算収支の状況(千円)		令和元年度	平成30年度		公債費負担比率	8.6%		
1.歳入総額	A	209,499,468	200,598,157		経常収支比率	87.3%		
2.歳出総額	B	205,650,422	196,331,449		地方債現在高A (特定資金公共投資事業債除く)	134,392,286千円		
3.歳入歳出差引額(A-B)	C	3,849,046	4,266,708		債務負担行為翌年度以降支出予定額B	142,855,455千円		
4.翌年度に繰り越すべき財源	D	2,234,128	525,189		積立金現在高C (うち財政調整基金)	23,256,120千円 (10,658,812)		
5.実質収支(C-D)	E	1,614,918	3,741,519		将来にわたる財政負担A+B-C	253,991,621千円		
6.単年度収支	F	△2,126,601	209,459		積立基金取崩額	2,340,950千円		
7.積立金	G	1,218,220	983		収益事業収入	20,000千円		
8.繰上償還金	H	0	1,916,843		健全化判断比率※			
9.積立金取崩額	I	1,000,000	1,000,000		実質赤字比率	-(11.25)%		
10.実質単年度収支(F+G+H-I)	J	△1,908,381	1,127,285		連結実質赤字比率	-(16.25)%		
一般職員(2.4.1現在)				特別職等(2.4.1現在)				
区分	職員数A	4月分給料支払総額B千円	1人当たり支給月額B/A円	区分	改定実施年月日	1人当たり平均給料(報酬)月額円		
一般職員	2,668	835,299	313,081	市町村長	28.4.1	1,110,000		
うち技能労務職	310	98,693	318,363	副市町村長	15.7.1	940,000		
教育公務員	17	6,559	385,835	教育長	28.4.1	810,000		
消防職員	0	0	0					
臨時職員	0	0	0					
合計	2,685	841,858	313,541	議長	28.4.1	750,000		
公営事業の状況	事業名	法適用	実質収支額千円	普通会計からの繰入金千円	職員数人	副議長	28.4.1	680,000
	国民健康保険(事業勘定)	△	576,084	6,395,000	72	議員	28.4.1	610,000
	介護保険(保険事業勘定)	△	478,930	6,170,000	73	議員定数(40人)		
	後期高齢者医療	△	94,899	1,381,511	11	加入世帯数	83,665世帯	
	下水道事業	無	437,448	4,700,000	40	被保険者数	125,899人	
	駐車場事業	無	0	272,910	0	1世帯当り保険税調定額	142,782円	
	介護保険(介護サービス事業)	無	0	15,222	0	被保険者1人当り保険税調定額	94,884円	
						被保険者1人当り費用	455,869円	
						保険税(料)	11,889,433千円	
						保険給付費	37,860,897千円	
					国民健康保険事業費納付金	17,488,666千円		

※()書きは、早期健全化基準である。

歳 入				性 質 別 歳 出						
区 分	決 算 額 千円	構 成 比 %	経 常 一 般 財 源 等 千円	構 成 比 %	区 分	決 算 額 千円	構 成 比 %	充 当 一 般 財 源 等 千円	経 常 経 費 充 当 一 財 等 千円	経 常 収 支 比 率 %
地 方 税	91,630,705	43.7	84,592,504	81.3	人 件 費	26,567,863	12.9	24,366,371	24,075,471	21.8
地 方 譲 与 税	1,010,991	0.5	1,010,991	1.0	うち職員給	17,728,902	8.6	15,951,304	15,845,098	14.3
利 子 割 交 付 金	121,060	0.1	121,060	0.1	扶 助 費	71,277,512	34.7	21,428,230	21,415,029	19.4
配 当 割 交 付 金	600,797	0.3	600,797	0.6	公 債 費	12,003,078	5.8	10,707,645	10,707,645	9.7
株 式 等 譲 渡 所 得 割 交 付 金	369,438	0.2	369,438	0.3	元 利 償 還 金	12,003,051	5.8	10,707,618	10,707,618	9.7
地 方 消 費 税 交 付 金	9,842,680	4.7	9,842,680	9.5	一 時 借 入 金 利 子	27	0.0	27	27	0.0
ゴ ル フ 場 利 用 税 交 付 金	91,710	0.0	91,710	0.1	小 計	109,848,453	53.4	56,502,246	56,198,145	50.9
特 別 地 方 消 費 税 交 付 金	0	0.0	0	0.0	物 件 費	25,644,286	12.5	18,650,595	15,415,111	13.9
税 引 取 扱 税 等 利 用 税 交 付 金	297,402	0.1	297,402	0.3	維 持 補 修 費	2,186,827	1.1	1,914,283	1,914,283	1.7
自 動 車 税 環 境 性 能 割 交 付 金	105,090	0.1	105,090	0.1	補 助 費 等	15,132,585	7.3	11,781,826	7,018,883	6.4
地 方 特 例 交 付 金 等	1,194,224	0.6	1,194,224	1.1	積 立 金	3,271,122	1.6	3,133,103		
地 方 交 付 税	5,479,739	2.6	5,037,593	4.8	投 資 及 び 出 資 金 ・ 貸 付 金	123,976	0.1	84,876	84,876	0.1
普 通	5,037,593	2.4	5,037,593	4.8	繰 出 金	24,040,028	11.7	21,476,692	15,881,625	14.4
特 別	441,569	0.2			前 年 度 繰 上 充 用 金	0	0.0	0		
震 災 復 興 特 別	577	0.0			投 資 的 経 費	25,403,145	12.3	6,712,219		
交 通 安 全 対 策 特 別 交 付 金	69,886	0.0	69,886	0.1	うち人件費	1,002,769	0.5	1,002,769		
国 庫 特 例 交 付 金 等	0	0.0	0	0.0	普 通 建 設 事 業 費	24,532,708	11.9	6,531,852	124,044,086	千円
小 計	110,813,722	52.9	103,333,375	99.3	補 助	6,754,295	3.3	266,420		
分 担 金 ・ 負 担 金	1,393,860	0.7	0	0.0	単 独	17,550,002	8.5	6,255,921		
使 用 料	1,804,521	0.9	404,814	0.4	そ の 他	228,411	0.1	9,511		
手 数 料	2,528,809	1.2	0	0.0	災 害 復 旧 事 業 費	870,437	0.4	180,367	96,512,923	千円
国 庫 支 出 金	38,762,310	18.5			失 業 対 策 事 業 費	0	0.0	0		
都 支 出 金	27,732,164	13.2			合 計	205,650,422	100.0	120,255,840		
財 産 収 入	204,300	0.1	87,212	0.1						
寄 附 金	317,320	0.2								
繰 入 金	2,358,407	1.1								
繰 越 金	4,266,708	2.0								
諸 収 入	1,512,947	0.7	195,306	0.2						
地 方 債	17,804,400	8.5								
うち減収補填債特例分	(0)	(0.0)								
うち臨時財政対策債	(6,500,000)	(3.1)								
合 計	209,499,468	100.0	104,020,707	100.0						

市 町 村 税						目 的 別 歳 出						
区 分	決 算 額 千円	構 成 比 %	増 減 率 %	基 準 税 額 × 100 75 千円	超 過 課 税 分 収 入 済 額 千円	区 分	決 算 額 千円	構 成 比 %	充 当 一 般 財 源 等 千円			
										議 会 費	総 務 費	民 生 費
市 町 村 民 税	36,738,159	40.1	0.4	36,894,110	0	議 会 費	716,757	0.4	716,300			
法 人 分	5,617,010	6.1	4.4	4,297,408	503,694	総 務 費	18,469,719	9.0	16,535,595			
固 定 資 産 税	36,149,531	39.5	1.2	35,196,059	0	民 生 費	101,113,272	49.2	45,565,162			
軽 自 動 車 税	749,458	0.8	4.8	740,248	0	衛 生 費	18,519,148	9.0	11,399,863			
市 町 村 た ば こ 税	3,202,880	3.5	0.7	3,225,068		労 働 費	466,155	0.2	379,553			
鉱 産 税	0	0.0	0.0	0	0	農 林 水 産 業 費	416,757	0.2	258,547			
特 別 土 地 保 有 税	0	0.0	0.0	0	0	商 工 費	2,107,261	1.0	1,263,917			
法 定 外 普 通 税	0	0.0	0.0	0	0	土 木 費	19,765,847	9.6	13,101,452			
目 的 税	9,173,667	10.0	1.7	2,093,416	0	消 防 費	6,779,859	3.3	5,165,516			
入 湯 税	0	0.0	0.0	0	0	教 育 費	24,422,132	11.9	14,981,923			
事 業 所 税	2,135,466	2.3	3.0	2,093,416		災 害 復 旧 費	870,437	0.4	180,367			
都 市 計 画 税	7,038,201	7.7	1.3	0	0	公 債 費	12,003,078	5.8	10,707,645			
法 定 外 目 的 税	0	0.0	0.0	0	0	諸 支 出 金	0	0.0	0			
旧 法 に よ る 税	0	0.0	0.0	0	0	前 年 度 繰 上 充 用 金	0	0.0	0			
合 計	91,630,705	100.0	1.1	82,446,309	503,694	合 計	205,650,422	100.0	120,255,840			

令和元年度大規模事業 (単位:百万円)									
納 税 義 務 者 数	・ 給食センターの整備	2,825	・ 新館清掃工場の建設	1,977	徴 収 率	区 分	現 年 課 税 分	滞 納 分	合 計
							%	%	%
個人均等割	・ マルベリーブリッジの西側への延伸	1,494	・ 富士森公園陸上競技場改修	1,366	市 町 村 税 合 計	99.5	36.3	98.7	
	・ 市営住宅泉町団地の建替	1,360	・ 民間保育所施設整備	957		(徴 収 猶 予 分 除 く)	(99.5)	(36.3)	(98.7)
280,963 人					市 町 村 民 税	99.3	34.7	98.0	
法人税割					純 固 定 資 産 税	99.7	40.4	99.1	
	5,616 人				国民健康保険税(料)	92.5	24.8	77.6	

令和元年度
決算状況

団体コード	132021	市町村類型	IV-3
団体名	立川市	元年度交付税種地区分	II-9

人 口		指定団体等の状況	事務の共同処理の状況	指 数 等				
国調	27年 176,295人	過疎山村離島 不交付 広域行政圏	東京たま広域資源循環組合	基準財政需要額	27,356,118千円			
	増減率(27年/22年) △1.9%			基準財政収入額	31,668,694千円			
住民基本台帳	2.1.1 184,090人	面積 24.36 km ²	東京市町村総合事務組合 立川・昭島・国立聖苑組合 東京都後期高齢者医療広域連合	標準財政規模	41,166,136千円			
	対前年度増減率 0.1%			うち臨時財政対策債発行可能額	0千円			
	(参考)65才以上人口 2.1.1 45,168人			財政力指数	単年度(1.166 / 1.158)			
決算収支の状況(千円)		令和元年度	平成30年度	実質収支比率	10.5%			
1.歳入総額 A	80,667,857	78,902,639	東京都後期高齢者医療広域連合	公債費負担比率	7.1%			
2.歳出総額 B	75,637,291	74,153,681		経常収支比率	91.0%			
3.歳入歳出差引額 (A-B) C	5,030,566	4,748,958		地方債現在高 A (特定資金公共投資事業債除く) 債務負担行為翌年度以降支出予定額 B	23,523,599千円			
4.翌年度に繰り越すべき財源 D	713,332	1,007,299		積立金現在高 C (うち財政調整基金)	25,698,509千円 (10,548,370)			
5.実質収支 (C-D) E	4,317,234	3,741,659		将来にわたる財政負担 A + B - C	32,191,529千円			
6.単年度収支 F	575,575	△171,585		積立基金取崩額	155,499千円			
7.積立金 G	3,454	2,411,175		収益事業収入	100,000千円			
8.繰上償還金 H	0	0		健全化判断比率※				
9.積立金取崩額 I	0	0		実質赤字比率	- (11.43)%			
10.実質単年度収支 (F+G+H-I) J	579,029	2,239,590		連結実質赤字比率	- (16.43)%			
				実質公債費比率	2.4 (25.0)%			
				将来負担比率	- (350.0)%			
一 般 職 員 (2.4.1 現在)			特 別 職 等 (2.4.1 現在)					
区 分	職 員 数 人	4月分給料支払総額 B 千円	1人当たり支給月額 B/A 円	区 分	改定実施年月日	1人当たり平均給料(報酬)月額 円		
一 般 職 員	972	307,387	316,242	市 町 村 長	25.4.1	1,041,000		
うち技能労務職	83	26,415	318,253	副 市 町 村 長	25.4.1	901,000		
教 育 公 務 員	3	1,381	460,333	教 育 長	25.4.1	799,000		
消 防 職 員	0	0	0					
臨 時 職 員	0	0	0					
合 計	975	308,768	316,685	議 長	25.4.1	662,000		
公 営 事 業 の 状 況	事 業 名	法 適用	実 質 収 支 額 千円	普 通 会 計 か ら の 繰 入 金 千円	職 員 数 人	議 副 議 長	25.4.1	599,000
	国民健康保険(事業勘定)	有	173,426	1,510,000	25	議 員	25.4.1	555,000
	介護保険(保険事業勘定)	有	78,104	2,092,699	41	議 員 定 数 (28人)		
	後期高齢者医療	有	4,315	360,414	7	加 入 世 帯 数	25,839世帯	
	介護保険(介護サービス事業勘定)	無	0	0	0	被 保 険 者 数	37,919人	
	下水道事業	無	214,374	1,892,055	43	1世帯当り保険税調定額	154,588円	
	競輪事業	無	258,560	0	12	被 保 険 者 1人当り保険税調定額	105,341円	
	駐車場事業	無	23,331	0	1	被 保 険 者 1人当り費用	442,654円	
						保 險 税 (料)	3,934,749千円	
						保 險 給 付 費	10,965,193千円	
					国民健康保険事業費納付	5,325,114千円		

※ () 書きは、早期健全化基準である。

歳 入					性 質 別 歳 出														
区 分	決 算 額 千円	構成比 %	経 常 一 般 財 源 等 千円	構成比 %	区 分	決 算 額 千円	構成比 %	充 当 一 般 財 源 等 千円	経 常 経 費 充 当 一 財 等 千円	経 常 収 支 比 率 %									
											人 件 費	扶 助 費	公 債 費	元 利 償 還 金	一 時 借 入 金 利 子	物 件 費	維 持 補 修 費	補 助 費 等	積 立 金
地 方 税	40,705,451	50.5	37,581,429	88.2	人 件 費	10,288,972	13.6	9,272,493	9,220,224	21.6									
地 方 譲 与 税	271,948	0.3	271,948	0.6	う ち 職 員 給	6,383,189	8.4	5,841,919	5,819,683	13.7									
利 子 割 交 付 金	43,005	0.1	43,005	0.1	扶 助 費	26,805,257	35.4	7,747,647	7,744,870	18.2									
配 当 割 交 付 金	213,941	0.3	213,941	0.5	公 債 費	3,682,009	4.9	3,639,046	3,639,046	8.5									
株 式 等 譲 渡 所 得 割 交 付 金	132,097	0.2	132,097	0.3	元 利 償 還 金	3,682,009	4.9	3,639,046	3,639,046	8.5									
地 方 消 費 税 交 付 金	3,392,665	4.2	3,392,665	8.0	一 時 借 入 金 利 子	0	0.0	0	0	0.0									
ゴ ル フ 場 利 用 税 交 付 金	0	0.0	0	0.0	小 計	40,776,238	53.9	20,659,186	20,604,140	48.3									
特 別 地 方 消 費 税 交 付 金	0	0.0	0	0.0	物 件 費	11,822,995	15.6	9,560,075	8,519,144	20.0									
新 道 引 取 税 ・ 自 動 車 取 得 税 交 付 金	79,948	0.1	79,948	0.2	維 持 補 修 費	917,992	1.2	828,630	800,408	1.9									
自 動 車 税 環 境 性 能 割 交 付 金	28,250	0.0	28,250	0.1	補 助 費 等	5,843,202	7.7	4,235,090	3,261,999	7.7									
地 方 特 例 交 付 金 等	434,763	0.5	434,763	1.0	積 立 金	2,376,426	3.1	2,366,803											
地 方 交 付 税	65,658	0.1	0	0.0	投 資 及 び 出 資 金 ・ 貸 付 金	40,518	0.1	245	0	0.0									
普 通	0	0.0	0	0.0	繰 出 金	7,461,813	9.9	6,569,474	5,591,001	13.1									
特 別	65,541	0.1			前 年 度 繰 上 充 用 金	0	0.0	0											
震 災 復 興 特 別	117	0.0			投 資 的 経 費	6,398,107	8.5	1,828,174											
交 通 安 全 対 策 特 別 交 付 金	22,936	0.0	22,936	0.1	う ち 人 件 費	114,834	0.2	114,834											
国 有 機 関 等 所 在 市 町 村 財 政 交 付 金	272,253	0.3	272,253	0.6	普 通 建 設 事 業 費	6,382,106	8.5	1,818,167	51,078,243	千円									
小 計	45,662,915	56.6	42,473,235	99.7	補 助	1,207,397	1.6	99,484											
分 担 金 ・ 負 担 金	500,383	0.6	0	0.0	単 独	5,174,709	6.9	1,718,683											
使 用 料	824,687	1.0	134,892	0.3	そ の 他	0	0.0	0											
手 数 料	562,439	0.7	0	0.0	災 害 復 旧 事 業 費	16,001	0.0	10,007											
国 庫 支 出 金	15,500,004	19.2			失 業 対 策 事 業 費	0	0.0	0											
都 支 出 金	9,447,092	11.7			合 計	75,637,291	100.0	46,047,677											
財 産 収 入	45,092	0.1	7,637	0.0															
寄 附 金	76,508	0.1																	
繰 入 金	158,509	0.2																	
繰 越 金	4,748,958	5.9																	
諸 収 入	776,770	1.0	807	0.0															
地 方 債	2,364,500	2.9																	
う ち 減 収 補 填 債 特 例 分	(0)	(0.0)																	
う ち 臨 時 財 政 対 策 債	(0)	(0.0)																	
合 計	80,667,857	100.0	42,616,571	100.0						91.0 %									

市 町 村 税					目 的 別 歳 出								
区 分	決 算 額 千円	構成比 %	増 減 率 %	基 準 × 100 税 額 千円	超 過 課 税 分 収 入 額 千円	区 分	決 算 額 千円	構成比 %	充 当 一 般 財 源 等 千円				
										議 会 費	総 務 費	民 生 費	衛 生 費
市 町 村 民 税	13,416,820	32.9	1.3	13,297,110	0	議 会 費	459,415	0.6	459,349				
個 人 分						総 務 費	8,589,935	11.4	7,256,125				
法 人 分	4,679,192	11.5	△ 5.3	4,039,405	559,357	民 生 費	38,479,910	50.9	16,812,519				
固 定 資 産 税	18,026,120	44.3	2.2	17,394,320	0	衛 生 費	5,339,730	7.1	4,306,066				
軽 自 動 車 税	195,753	0.5	6.3	190,996	0	労 働 費	587,350	0.8	537,027				
市 町 村 た ば こ 税	1,263,544	3.1	1.6	1,249,843		農 林 水 産 業 費	197,104	0.3	105,310				
鉦 産 税	0	0.0	0.0			商 工 費	372,921	0.5	343,759				
特 別 土 地 保 有 税	0	0.0	0.0			土 木 費	5,180,117	6.8	4,221,563				
法 定 外 普 通 税	0	0.0	0.0			消 防 費	2,100,654	2.8	1,619,149				
目 的 税	3,124,022	7.7	2.5			教 育 費	10,632,145	14.1	6,737,757				
入 湯 税	0	0.0	0.0			災 害 復 旧 費	16,001	0.0	10,007				
事 業 所 税	0	0.0	0.0			公 債 費	3,682,009	4.9	3,639,046				
都 市 計 画 税	3,124,022	7.7	2.5			諸 支 出 金	0	0.0	0				
法 定 外 目 的 税	0	0.0	0.0			前 年 度 繰 上 充 用 金	0	0.0	0				
旧 法 に よ る 税	0	0.0	0.0			合 計	75,637,291	100.0	46,047,677				
合 計	40,705,451	100.0	1.0	36,171,674	559,357								

納 税 義 務 者 数		令 和 元 年 度 大 規 模 事 業 (単 位 : 百 万 円)			区 分	現 年 課 税 分 %	滞 納 繰 越 分 %	合 計 %
個 人 均 等 割	95,307 人	保 全 計 画 に 基 づ く 小 学 校 施 設 改 修 事 業	1,450	徴 収 率				
法 人 税 割	7,023 人	小 中 学 校 施 設 改 修 事 業	992	(99.4)	市 町 村 税 合 計	(99.4)	(37.0)	(98.4)
		小 学 校 統 合 建 替 事 業	777					
		5 8 街 区 活 用 事 業	366					
		新 清 掃 工 場 整 備 運 営 事 業	246					
		八ヶ 岳 山 荘 管 理 運 営	238					
		保 全 計 画 に 基 づ く 中 学 校 施 設 改 修 事 業	237					
武 蔵 砂 川 駅 周 辺 地 区 道 路 整 備	220	市 町 村 民 税	99.1	31.5	97.4			
清 掃 工 場 焼 却 炉 整 備 補 修 等	185							
学 童 保 育 所 民 間 運 営 事 業	171							
泉 市 民 体 育 館 管 理 運 営	165							
純 固 定 資 産 税	99.6					52.5	99.2	
国 民 健 康 保 険 税 (料)	91.8					36.9	83.4	

令和元年度
決算状況

団体コード	132039	市町村類型	Ⅲ-3
団体名	武蔵野市	元年度交付税種地区分	Ⅱ-10

人口		指定団体等の状況	事務の共同処理の状況	指数等				
国調	27年 144,730人	過疎山村離島 不交付 広域行政圏	<ごみ・し尿処理> 東京たま広域資源循環組合 湖南衛生組合 <収益事業> 東京都十一市競輪事業組合 東京都六市競艇事業組合 <その他> 東京市町村総合事務組合 東京都後期高齢者医療広域連合	基準財政需要額	20,630,891千円			
	増減率(27年/22年) 4.3%			基準財政収入額	31,322,657千円			
住民基本台帳	2.1.1 146,871人			標準財政規模	41,610,881千円			
	対前年度増減率 0.3%			うち臨時財政対策債発行可能額	0千円			
	(参考)65才以上人口 2.1.1 32,587人	面積 10.98k㎡		財政力指数	1.515 単年度(1.518)			
決算収支の状況(千円)		令和元年度	平成30年度	実質収支比率	6.7%			
1.歳入総額 A	71,391,022	66,478,882		公債費負担比率	3.4%			
2.歳出総額 B	68,465,219	63,655,609		経常収支比率	84.3%			
3.歳入歳出差引額(A-B) C	2,925,803	2,823,273		地方債現在高 A (特定資金公共投資事業債除く) 債務負担行為翌年度以降支出予定額 B	13,238,664千円 23,537,975千円			
4.翌年度に繰り越すべき財源 D	135,543	55,911		積立金現在高 C (うち財政調整基金)	45,073,110千円 (6,104,798)			
5.実質収支 E (C-D)	2,790,260	2,767,362		将来にわたる財政負担 A + B - C	△8,296,471千円			
6.単年度収支 F	22,898	△93,795		積立基金取崩額	2,217,117千円			
7.積立金 G	488	2,157		収益事業収入	20,000千円			
8.繰上償還金 H	0	0		健全化判断比率※				
9.積立金取崩額 I	0	0		実質赤字比率	- (11.42)%			
10.実質単年度収支(F+G+H-I) J	23,386	△91,638		連結実質赤字比率	- (16.42)%			
				実質公債費比率	△0.4 (25.0)%			
				将来負担比率	- (350.0)%			
一般職員 (2.4.1 現在)			特別職員等 (2.4.1 現在)					
区分	職員数 A	4月分給料支払総額 B千円	1人当り支給月額 B/A円	区分	改定実施年月日	1人当り平均給料(報酬)月額円		
一般職員	856	274,776	321,000	市町村長	23.4.1	1,030,000		
うち技能労務職	15	5,283	352,200	副市町村長	23.4.1	865,000		
教育公務員	3	1,243	414,200	教育長	27.4.1	810,000		
消防職員	0	0	0					
臨時職員	0	0	0					
合計	859	276,019	321,325	議長	8.9.1	670,000		
公営事業の状況	事業名	法適用	実質収支額千円	普通会計からの繰入金千円	職員数人			
	国民健康保険(事業勘定)	有	91,486	1,875,941	22	副議長	8.9.1	600,000
	介護保険(保険事業勘定)	有	191,501	1,787,446	29	議員	8.9.1	550,000
	後期高齢者医療	有	3,510	270,213	4	議員定数(26人)		
	介護保険(介護サービス事業勘定)	無	0	0	0	加入世帯数	21,025世帯	
	上水道事業	有	103,281	63,544	18	被保険者数	29,283人	
	下水道事業	無	134,685	1,070,762	22	1世帯当り保険税調定額	145,163円	
	介護サービス事業	無	0	39,574	0	被保険者1人当り保険税調定額	104,226円	
						被保険者1人当り費用	443,059円	
						保険税(料)	3,046,885千円	
					保険給付費	7,776,514千円		
					国民健康保険事業費納付	4,663,449千円		

※ () 書きは、早期健全化基準である。

歳 入					性 質 別 歳 出													
区 分	決 算 額 千円	構成比 %	経 常 一 般 財 源 等 千円	構成比 %	区 分	決 算 額 千円	構成比 %	充 当 一 般 財 源 等 千円	経 常 経 費 充 当 一 財 等 千円	経 常 収 支 比 率 %								
											人 件 費	扶 助 費	公 債 費	元 利 償 還 金	一 時 借 入 金 利 子	物 件 費	維 持 補 修 費	補 助 費 等
地 方 税	41,681,026	58.4	38,998,744	90.4	人 件 費	9,088,603	13.3	8,314,615	8,240,692	19.1								
地 方 譲 与 税	191,301	0.3	191,301	0.5	う ち 職 員 給	5,262,267	7.7	4,608,989	4,608,989	10.7								
利 子 割 交 付 金	58,485	0.1	58,485	0.1	扶 助 費	16,854,717	24.6	5,776,752	5,763,187	13.4								
配 当 割 交 付 金	290,662	0.4	290,662	0.7	公 債 費	1,670,275	2.4	1,657,775	1,657,775	3.8								
株 式 等 譲 渡 所 得 割 交 付 金	179,167	0.2	179,167	0.4	元 利 償 還 金	1,670,261	2.4	1,657,761	1,657,761	3.8								
地 方 消 費 税 交 付 金	2,706,029	3.8	2,706,029	6.3	一 時 借 入 金 利 子	14	0.0	14	14	0.0								
ゴ ル フ 場 利 用 税 交 付 金	0	0.0	0	0.0	小 計	27,613,595	40.3	15,749,142	15,661,654	36.3								
特 別 地 方 消 費 税 交 付 金	0	0.0	0	0.0	物 件 費	15,434,488	22.6	12,436,352	11,443,792	26.5								
軽 油 引 取 税 ・ 自 動 車 取 得 税 交 付 金	55,934	0.1	55,934	0.1	維 持 補 修 費	675,869	1.0	630,799	630,799	1.5								
自 動 車 税 環 境 性 能 割 交 付 金	19,764	0.0	19,764	0.1	補 助 費 等	7,214,282	10.5	5,224,147	4,482,904	10.4								
地 方 特 例 交 付 金 等	269,216	0.4	269,216	0.6	積 立 金	4,047,285	5.9	4,004,205										
地 方 交 付 税	14,701	0.0	0	0.0	投 資 及 び 出 資 金 ・ 貸 付 金	7,604	0.0	7,604	0	0.0								
普 通	0	0.0	0	0.0	繰 出 金	6,129,995	9.0	5,607,278	4,143,132	9.6								
特 別	14,660	0.0			前 年 度 繰 上 充 用 金	0	0.0	0										
震 災 復 興 特 別	41	0.0			投 資 的 経 費	7,342,101	10.7	2,509,875										
交 通 安 全 対 策 特 別 交 付 金	11,880	0.0	11,880	0.0	う ち 人 件 費	100,340	0.1	100,340										
国 有 機 関 等 所 在 市 町 村 財 政 交 付 金	0	0.0	0	0.0	普 通 建 設 事 業 費	7,342,101	10.7	2,509,875	49,095,205	千円								
小 計	45,478,165	63.7	42,781,182	99.2	補 助	1,969,431	2.9	256,711										
分 担 金 ・ 負 担 金	433,796	0.6	0	0.0	単 独	5,372,670	7.8	2,253,164	36,362,281	千円								
使 用 料	858,963	1.2	273,880	0.6	そ の 他	0	0.0	0										
手 数 料	728,742	1.0	0	0.0	災 害 復 旧 事 業 費	0	0.0	0										
国 庫 支 出 金	9,318,943	13.0			失 業 対 策 事 業 費	0	0.0	0										
都 支 出 金	8,127,890	11.4			合 計	68,465,219	100.0	46,169,402										
財 産 収 入	127,449	0.2	71,216	0.2														
寄 附 金	77,231	0.1																
繰 入 金	2,418,826	3.4																
繰 越 金	2,823,273	4.0																
諸 収 入	506,344	0.7	290	0.0														
地 方 債	491,400	0.7																
う ち 減 収 補 填 債 特 例 分	(0)	(0.0)																
う ち 臨 時 財 政 対 策 債	(0)	(0.0)																
合 計	71,391,022	100.0	43,126,568	100.0														

市 町 村 税					目 的 別 歳 出								
区 分	決 算 額 千円	構成比 %	増 減 率 %	基 準 × 100 税 額 千円	超 過 課 税 分 収 入 済 額 千円	区 分	決 算 額 千円	構成比 %	充 当 一 般 財 源 等 千円				
										議 会 費	総 務 費	民 生 費	衛 生 費
市 町 村 民 税	17,881,708	42.9	1.2	17,251,348	0	議 会 費	458,783	0.7	458,783				
個 人 分						総 務 費	9,186,041	13.4	8,067,286				
法 人 分	3,159,761	7.6	4.9	2,584,843	306,776	民 生 費	30,011,210	43.8	15,288,014				
固 定 資 産 税	16,388,318	39.3	2.5	15,622,785	0	衛 生 費	7,046,633	10.3	4,458,138				
軽 自 動 車 税	52,065	0.1	4.7	51,864	0	労 働 費	253,963	0.4	243,066				
市 町 村 た ば こ 税	884,082	2.1	0.7	892,815		農 林 水 産 業 費	73,601	0.1	58,368				
鉱 産 税	0	0.0	0.0	0		商 工 費	516,675	0.8	372,625				
特 別 土 地 保 有 税	0	0.0	0.0	0		土 木 費	7,431,993	10.9	6,237,369				
法 定 外 普 通 税	0	0.0	0.0	0		消 防 費	2,142,983	3.1	1,727,611				
目 的 税	3,315,092	8.0	2.9	620,820	0	教 育 費	9,673,062	14.1	7,600,367				
入 湯 税	0	0.0	0.0	0	0	災 害 復 旧 費	0	0.0	0				
事 業 所 税	632,811	1.5	2.3	620,820		公 債 費	1,670,275	2.4	1,657,775				
都 市 計 画 税	2,682,281	6.4	3.0	0	0	諸 支 出 金	0	0.0	0				
法 定 外 目 的 税	0	0.0	0.0	0	0	前 年 度 繰 上 充 用 金	0	0.0	0				
旧 法 に よ る 税	0	0.0	0.0	0	0	合 計	68,465,219	100.0	46,169,402				
合 計	41,681,026	100.0	2.0	37,024,475	306,776								

納 税 義 務 者 数		令 和 元 年 度 大 規 模 事 業 (単 位 : 百 万 円)			徴 収 率	区 分	現 年 課 税 分 %	滞 納 繰 越 分 %	合 計 %
個人均等割	法人税割	事業	施設	その他					
民間保育所施設整備補助金		687			81,771 人	市 町 村 税 合 計	99.6	37.8	99.1
武蔵野クリーンセンター施設建設工事		685							
新学校給食校地調理場 (仮称) 建設工事		578							
エネルギー地産地消プロジェクト整備設置工事		417							
エコプラザ (仮称) 建設事業		416							
景観道路事業土地購入費		372							
緊急輸送道路沿道建築物耐震化助成金		366							
コミュニティセンター施設改修工事 (繰越分含む)		292							
道路新設改良事業道路改修工事		268							
区画道路整備事業土地購入費		225							
小学校校舎等改修工事		187							
小型街路灯LED化工事		172							
8,223 人					市 町 村 民 税	99.4	41.2	98.8	
					純 固 定 資 産 税	99.7	32.2	99.3	
					国民健康保険税 (料)	93.7	38.0	85.9	

令和元年度
決算状況

団体コード		132047		市町村類型		IV-1		
団体名		三鷹市		元年度交付税種地区分		II-10		
人口		指定団体等の状況		事務の共同処理の状況		指数等		
国調	27年	186,936人	過疎山村離島 不交付 広域行政圏	<ごみ・し尿処理> ・東京たま広域資源循環組合 ・ふじみ衛生組合		基準財政需要額	25,925,694千円	
	増減率(27年/22年)	0.5%	首都 近郊整備 既成市街地	<収益事業> <その他> ・東京市町村総合事務組合 ・東京都後期高齢者医療広域連合		基準財政収入額	30,465,116千円	
住民基本台帳	2.1.1	188,461人				標準財政規模	39,929,420千円	
	対前年度増減率	0.7%				うち臨時財政対策債発行可能額	0千円	
	(参考)65才以上人口					財政力指数	1.171 単年度(1.175)	
	2.1.1	41,131人	面積 16.42km ²			実質収支比率	2.8%	
決算収支の状況(千円)		令和元年度	平成30年度			公債費負担比率	10.7%	
1.歳入総額	A	73,147,701	69,517,944			経常収支比率	89.8%	
2.歳出総額	B	71,925,617	67,614,887			地方債現在高A (特定資金公共投資事業債除く)	36,308,947千円	
3.歳入歳出差引額(A-B)	C	1,222,084	1,903,057			債務負担行為翌年度以降支出予定額B	8,842,561千円	
4.翌年度に繰り越すべき財源	D	99,505	61,592			積立金現在高C (うち財政調整基金)	14,266,775千円 (4,328,413)	
5.実質収支(C-D)	E	1,122,579	1,841,465			将来にわたる財政負担A+B-C	30,884,733千円	
6.単年度収支	F	△718,886	134,918			積立基金取崩額	2,843,737千円	
7.積立金	G	28,590	341,893			収益事業収入	0千円	
8.繰上償還金	H	1,228,100	86,490			健全化判断比率※		
9.積立金取崩額	I	200,000	0			実質赤字比率	- (11.46)%	
10.実質単年度収支(F+G+H-I)	J	337,804	563,301			連結実質赤字比率	- (16.46)%	
一般職員(2.4.1現在)				特別職等(2.4.1現在)		実質公債費比率	1.4 (25.0)%	
区分	職員数A	4月分給料支払総額B千円	1人当たり支給月額B/A円	区分	改定実施年月日	1人当たり平均給料(報酬)月額円	将来負担比率	6.8 (350.0)%
一般職員	915	292,362	319,521	市町村長	25.1.1	1,030,000		
うち技能労務職	59	19,616	332,475	副市町村長	25.1.1	870,000		
教育公務員	3	1,306	435,466	教育長	25.1.1	810,000		
消防職員	0	0	0					
臨時職員	0	0	0					
合計	918	293,668	319,900	議長	7.12.1	640,000		
公営事業の状況	事業名	法適用	実質収支額千円	普通会計からの繰入金千円	職員数人	副議長	7.12.1	580,000
	国民健康保険(事業勘定)	△	83,479	2,493,004	20	議員	7.12.1	550,000
	介護保険(保険事業勘定)	△	1,660	1,946,596	21	議員定数(28人)		
	後期高齢者医療	△	6,314	344,321	4	加入世帯数	26,219世帯	
	下水道事業	無	222,228	1,324,384	21	被保険者数	37,909人	
	介護サービス事業	無	3,683	239,318	0	1世帯当り保険税調定額	141,614円	
						被保険者1人当り保険税調定額	97,945円	
						被保険者1人当り費用	460,875円	
						保険税(料)	3,691,577千円	
						保険給付費	10,959,752千円	
					国民健康保険事業費納付	5,974,171千円		

※ () 書きは、早期健全化基準である。

入					出					
区 分	決 算 額 千円	構成比 %	経常一般財源等 千円	構成比 %	区 分	決 算 額 千円	構成比 %	充当一般財源等 千円	経常経費充当一財等 千円	経常収支比率 %
地方税	38,511,695	52.7	35,841,834	88.4	人件費	9,921,433	13.8	8,902,283	8,840,453	21.8
地方譲与税	264,880	0.4	264,880	0.7	うち職員給	6,315,838	8.8	5,416,564	5,395,681	13.3
利子割交付金	58,622	0.1	58,622	0.1	扶助費	21,206,027	29.5	6,111,870	6,111,725	15.1
配当割交付金	291,535	0.4	291,535	0.7	公債費	5,158,632	7.2	5,132,796	3,904,696	9.6
株式等譲渡所得割交付金	179,909	0.2	179,909	0.4	元利償還金	5,158,257	7.2	5,132,421	3,904,321	9.6
地方消費税交付金	3,073,721	4.2	3,073,721	7.6	一時借入金利息	375	0.0	375	375	0.0
ゴルフ場利用税交付金	0	0.0	0	0.0	小計	36,286,092	50.5	20,146,949	18,856,874	46.5
特別地方消費税交付金	0	0.0	0	0.0	物件費	11,519,743	16.0	8,888,241	7,683,360	18.9
自動車税環境性能割交付金	27,244	0.0	27,244	0.1	維持補修費	335,836	0.4	326,976	317,880	0.8
地方特例交付金等	475,047	0.7	475,047	1.2	補助費等	7,186,130	10.0	5,556,385	4,834,810	11.9
地方交付税	39,534	0.1	0	0.0	積立金	2,498,813	3.5	2,145,925		
普通	0	0.0	0	0.0	投資及び出資金・貸付金	10,000	0.0	0	0	0.0
特別	39,381	0.1			繰出金	7,772,387	10.8	7,102,088	4,734,529	11.7
震災復興特別	153	0.0			前年度繰上充用金	0	0.0	0		
交通安全対策特別交付金	17,767	0.0	17,767	0.0	投資的経費	6,316,616	8.8	2,494,156		
国庫補助金等交付金	0	0.0	0	0.0	うち人件費	131,643	0.2	131,643		
小計	43,017,634	58.9	40,308,239	99.4	普通建設事業費	6,307,599	8.8	2,487,973	47,882,804	千円
分担金・負担金	600,852	0.8	0	0.0	補助	1,334,808	1.9	104,255		
使用料	904,393	1.2	248,997	0.6	単独	4,972,791	6.9	2,383,718		
手数料	480,092	0.7	0	0.0	その他	0	0.0	0		
国庫支出金	11,566,056	15.8			災害復旧事業費	9,017	0.0	6,183		
都支出金	9,100,669	12.4			失業対策事業費	0	0.0	0		
財産収入	217,397	0.3	9,929	0.0	合計	71,925,617	100.0	46,660,720		
寄附金	327,091	0.4								
繰入金	2,847,955	3.9								
繰越金	1,903,057	2.6								
諸収入	476,605	0.7	250	0.0						
地方債	1,705,900	2.3								
うち減収補填債特例分	(0)	(0.0)								
うち臨時財政対策債	(0)	(0.0)								
合計	73,147,701	100.0	40,567,415	100.0						

減収補填債特例分及び臨時財政対策債を歳入経常一般財源等に加えなかった場合の経常収支比率 89.8%

市 町 村 税					目 的 別 歳 出				
区 分	決 算 額 千円	構成比 %	増減率 %	基準×100 税額 千円	超過課税分 収入済額 千円	区 分	決 算 額 千円	構成比 %	充当一般財源等 千円
市町村民税	18,210,818	47.3	1.0	18,032,061	0	議 会 費	493,109	0.7	493,052
個人分						総 務 費	8,490,468	11.8	6,978,069
法人分	2,082,260	5.4	△ 20.1	2,141,312	220,529	民 生 費	36,991,639	51.4	18,546,448
固定資産税	14,285,434	37.1	3.3	14,208,779	0	衛 生 費	3,598,652	5.0	2,611,107
軽自動車税	101,184	0.3	4.4	103,356	0	労 働 費	157,285	0.2	105,888
市町村たばこ税	749,826	1.9	0.2	756,393		農 林 水 産 業 費	187,929	0.3	137,151
鉱 産 税	0	0.0	0.0	0		商 工 費	510,978	0.7	323,462
特別土地保有税	0	0.0	0.0	0		土 木 費	6,059,742	8.4	4,481,831
法定外普通税	0	0.0	0.0	0		消 防 費	2,198,656	3.1	2,026,228
目 的 税	3,082,173	8.0	3.1	413,279	0	教 育 費	7,981,140	11.1	5,730,135
入 湯 税	2	0.0	0.0	0	0	災 害 復 旧 費	9,017	0.0	6,183
事業所税	412,310	1.1	8.9	413,279		公 債 費	5,158,632	7.2	5,132,796
都市計画税	2,669,861	6.9	2.3	0		諸 支 出 金	88,370	0.1	88,370
法定外目的税	0	0.0	0.0	0		前年度繰上充用金	0	0.0	0
旧法による税	0	0.0	0.0	0	0	合計	71,925,617	100.0	46,660,720
合計	38,511,695	100.0	0.6	35,655,180	220,529				

令和元年度大規模事業（単位：百万円）

納税義務者数	徴 収 率		
	区 分	現 年 課 税 分 %	滞 納 繰 越 分 %
個人均等割	101,293 人		
法人税割	4,728 人		
①私立保育園整備事業	515		
②弓道場・アーチェリー場整備事業	501		
③中仙川改修事業	467		
④都市公園整備事業	463		
⑤小中学校長寿命化改修事業	430		
⑥児童遊園整備事業	308		
⑦小中学校給排水設備等整備事業	269		
⑧市民センター駐輪場整備事業	266		
⑨三鷹台駅前周辺地区整備事業	183		
⑩市道路面整備事業	167		

徴収猶予分除く）
市町村税合計 99.2 (99.2) 40.5 (40.5) 98.3 (98.3)
市町村民税 99.0 37.6 97.7
純固定資産税 99.5 50.0 99.0
国民健康保険税(料) 93.7 39.4 86.8

令和元年度
決算状況

団体コード	132055	市町村類型	Ⅲ-3
団体名	青梅市	元年度交付税種地区分	I-5

人 口		指定団体等の状況		事務の共同処理の状況		指 数 等		
国調	27年 137,381人 増減率(27年/22年) △1.4%	過疎山村離島不交付 区域行政圏	首都 近郊整備 既成市街地	<ごみ・し尿処理>		基準財政需要額	19,901,990千円	
住民基本台帳	2.1.1 133,032人 対前年度増減率 △0.8%	面積	103.31k㎡	<収益事業>		基準財政収入額	16,707,179千円	
(参考)65才以上人口 2.1.1 40,228人				<その他>		標準財政規模	26,543,446千円	
決算収支の状況(千円)		令和元年度	平成30年度			うち臨時財政対策債発行可能額	2,041,851千円	
1.歳入総額 A	51,857,053	51,420,145				財政力指数	0.860 単年度(0.839)	
2.歳出総額 B	51,015,248	50,493,734				実質収支比率	2.7%	
3.歳入歳出差引額(A-B) C	841,805	926,411				公債費負担比率	9.4%	
4.翌年度に繰り越すべき財源 D	125,002	87,420				経常収支比率	100.2%	
5.実質収支(C-D) E	716,803	838,991				地方債現在高 A (特定資金公共投資事業債除く) 債務負担行為翌年度以降支出予定額 B	33,630,061千円 2,084,122千円	
6.単年度収支 F	△122,188	△692,479				積立金現在高 C (うち財政調整基金)	6,771,540千円 (3,548,069)	
7.積立金 G	419,514	765,810				将来にわたる財政負担 A+B-C	28,942,643千円	
8.繰上償還金 H	0	0				積立基金取崩額	1,028,945千円	
9.積立金取崩額 I	550,000	200,000				収益事業収入	1,210,000千円	
10.実質単年度収支(F+G+H-I) J	△252,674	△126,669				健全化判断比率※		
一般職員(2.4.1現在)				特別職等(2.4.1現在)				
区分	職員数 A	4月分給料支払総額 B千円	1人当たり支給月額 B/A円	区分	改定実施年月日	1人当たり平均給料(報酬)月額円		
一般職員	632	202,209	319,950	市町村長	9.1.1	1,010,000		
うち技能労務職	73	24,693	338,258	副市町村長	9.1.1	880,000		
教育公務員	2	937	468,450	教育長	9.1.1	805,000		
消防職員	0	0	0					
臨時職員	0	0	0					
合計	634	203,146	320,419	議長	9.1.1	625,000		
公 営 事 業 の 状 況	事業名	法適用	実質収支額 千円	普通会計からの繰入金 千円	職員数 人	副議長	9.1.1	560,000
	国民健康保険(事業勘定)	有	148,909	1,682,986	21	議員	9.1.1	530,000
	介護保険(保険事業勘定)	有	45,003	1,452,215	21	議員定数(24人)		
	後期高齢者医療	有	1,931	380,075	5	加入世帯数	20,353世帯	
	下水道事業	無	141,525	1,330,354	23	被保険者数	31,052人	
	モーターボート競走事業	有	919,603	0	17	1世帯当り保険税調定額	131,404円	
	病院事業	有	0	771,414	751	被保険者1人当り保険税調定額	86,129円	
						被保険者1人当り費用	456,585円	
						保険税(料)	2,617,398千円	
						保険給付費	9,580,081千円	
					国民健康保険事業費納付	4,148,053千円		

※ () 書きは、早期健全化基準である。

歳 入					性 質 別 歳 出														
区 分	決 算 額 千円	構成比 %	経 常 一 般 財 源 等 千円	構成比 %	区 分	決 算 額 千円	構成比 %	充 当 一 般 財 源 等 千円	経 常 経 費 充 当 一 財 等 千円	経 常 収 支 比 率 %									
											人 件 費	扶 助 費	公 債 費	元 利 償 還 金	一 時 借 入 金 利 子	物 件 費	維 持 補 修 費	補 助 費 等	積 立 金
地 方 税	19,735,461	38.1	18,210,972	73.1	人 件 費	6,722,122	13.2	6,268,106	6,223,643	23.1									
地 方 譲 与 税	278,902	0.5	278,902	1.1	うち職員給	4,478,060	8.8	4,079,412											
利 子 割 交 付 金	25,946	0.1	25,946	0.1	扶 助 費	17,712,615	34.7	5,337,239	5,336,701	19.8									
配 当 割 交 付 金	128,577	0.2	128,577	0.5	公 債 費	3,057,698	6.0	3,051,682	3,051,682	11.3									
株 式 等 譲 渡 所 得 割 交 付 金	78,866	0.2	78,866	0.3	元 利 償 還 金	3,057,698	6.0	3,051,682	3,051,682	11.3									
地 方 消 費 税 交 付 金	2,343,987	4.5	2,343,987	9.4	一 時 借 入 金 利 子	0	0.0	0	0	0.0									
ゴ ル フ 場 利 用 税 交 付 金	52,237	0.1	52,237	0.2	小 計	27,492,435	53.9	14,657,027	14,612,026	54.2									
特 別 地 方 消 費 税 交 付 金	0	0.0	0	0.0	物 件 費	7,664,299	15.0	5,742,648	4,948,678	18.4									
軽 油 引 取 税 ・ 自 動 車 取 得 税 交 付 金	80,435	0.2	80,435	0.3	維 持 補 修 費	262,111	0.5	225,479	223,700	0.8									
自 動 車 税 環 境 性 能 割 交 付 金	28,423	0.1	28,423	0.1	補 助 費 等	5,628,922	11.0	4,288,145	3,736,047	13.9									
地 方 特 例 交 付 金 等	250,604	0.5	250,604	1.0	積 立 金	932,398	1.8	811,248											
地 方 交 付 税	3,467,556	6.7	3,177,283	12.8	投 資 及 び 出 資 金 ・ 貸 付 金	105,284	0.2	64,284	0	0.0									
普 通	3,177,283	6.1	3,177,283	12.8	繰 出 金	6,040,384	11.8	4,951,828	3,504,032	13.0									
特 別	290,129	0.6			前 年 度 繰 上 充 用 金	0	0.0	0											
震 災 復 興 特 別	144	0.0			投 資 的 経 費	2,889,415	5.7	967,016											
交 通 安 全 対 策 特 別 交 付 金	17,722	0.0	17,722	0.1	うち人件費	60,617	0.1	58,413											
国 有 機 関 等 所 在 市 町 村 財 政 交 付 金	0	0.0	0	0.0	普 通 建 設 事 業 費	2,609,763	5.1	898,137	32,549,480	千円									
小 計	26,488,716	51.1	24,673,954	99.0	補 助	1,042,451	2.0	214,196											
分 担 金 ・ 負 担 金	717,136	1.4	0	0.0	単 独	1,547,401	3.0	664,030											
使 用 料	443,778	0.9	85,265	0.3	そ の 他	19,911	0.0	19,911	27,024,483	千円									
手 数 料	564,903	1.1	0	0.0	災 害 復 旧 事 業 費	279,652	0.5	68,879											
国 庫 支 出 金	9,860,208	19.0			失 業 対 策 事 業 費	0	0.0	0											
都 支 出 金	7,621,395	14.7			合 計	51,015,248	100.0	31,707,675											
財 産 収 入	65,872	0.1	59,553	0.2															
寄 附 金	43,323	0.1																	
繰 入 金	1,096,392	2.1																	
繰 越 金	926,411	1.8																	
諸 収 入	1,596,468	3.1	99,034	0.4															
地 方 債	2,432,451	4.7																	
うち減収補填債特例分	(0)	(0.0)																	
うち臨時財政対策債	(2,041,851)	(3.9)																	
合 計	51,857,053	100.0	24,917,806	100.0															

市 町 村 税					目 的 別 歳 出				
区 分	決 算 額 千円	構成比 %	増 減 率 %	基 準 × 100 税 額 75 千円	超 過 課 税 分 収 入 済 額 千円	区 分	決 算 額 千円	構成比 %	充 当 一 般 財 源 等 千円
個人分	896,671	4.5	△ 16.7	848,020	55,640	総 務 費	5,668,499	11.1	4,942,562
法人分	8,456,587	42.8	0.6	8,338,775	0	民 生 費	25,486,223	50.0	10,756,067
固 定 資 産 税	280,225	1.4	5.8	288,768	0	衛 生 費	4,743,289	9.3	3,407,933
軽 自 動 車 税	822,450	4.2	△ 0.9	843,353		労 働 費	11,224	0.0	11,224
市 町 村 た ば こ 税	2	0.0	0.0	1	0	農 林 水 産 業 費	361,115	0.7	173,359
鉦 産 税	0	0.0	0.0	0	0	商 工 費	419,770	0.8	304,738
特 別 土 地 保 有 税	0	0.0	0.0	0	0	土 木 費	3,611,603	7.1	2,827,918
法 定 外 普 通 税	1,530,782	7.8	0.5	※ 税 源 移 譲 相 当 額 に つ い て は 100/100	0	消 防 費	1,715,951	3.4	1,496,392
目 的 税	6,293	0.0	△ 6.7	※ ※ 交 付 金 を 含 む	0	教 育 費	5,253,002	10.3	4,259,772
入 湯 税	0	0.0	0.0		0	災 害 復 旧 費	279,652	0.5	68,879
事 業 所 税	1,524,489	7.7	0.6		0	公 債 費	3,057,698	6.0	3,051,682
都 市 計 画 税	0	0.0	0.0		0	諸 支 出 金	0	0.0	0
法 定 外 目 的 税	0	0.0	0.0		0	前 年 度 繰 上 充 用 金	0	0.0	0
旧 法 に よ る 税	0	0.0	0.0		0				
合 計	19,735,461	100.0	△ 0.5	18,064,821	55,640	合 計	51,015,248	100.0	31,707,675

納 税 義 務 者 数	令和元年度大規模事業 (単位: 百万円)			徴 収 率	区 分	現 年 課 税 分 %	滞 納 繰 越 分 %	合 計 %
	民間保育施設費助成経費	学校施設整備経費 (小学校)	学校施設整備経費 (中学校)					
個人均等割	576	263	256	99.0	市 町 村 税 合 計	99.0	41.9	97.9
67,629 人	202	200	172	(99.0)	(徴収猶予分除く)	(99.0)	(41.9)	(97.9)
法人税割	98	98	85	98.8	市 町 村 民 税	98.8	40.2	97.4
1,100 人	76	63		99.0	純 固 定 資 産 税	99.0	44.0	98.2
				93.6	国民健康保険税 (料)	93.6	38.3	88.1

令和元年度
決算状況

団体コード	132063	市町村類型	IV-3
団体名	府中市	元年度交付税種地区分	I-6

人口		指定団体等の状況	事務の共同処理の状況	指数等				
国調	27年 260,274人 増減率(27年/22年) 1.9%	過疎山村離島 首都近郊整備 既成市街地 不交付 広域行政圏	<ごみ・し尿処理> 多摩川衛生組合 東京たま広域資源循環組合	基準財政需要額	34,624,871千円			
住民基本台帳	2.1.1 260,232人 対前年度増減率 0.1% (参考)65才以上人口 2.1.1 56,994人	面積 29.43 km ²	<収益事業>	基準財政収入額	42,357,461千円			
決算収支の状況(千円)		令和元年度	平成30年度	標準財政規模	54,980,877千円			
1.歳入総額 A	105,551,007	102,394,160	<その他> 東京市町村総合事務組合 東京都後期高齢者医療広域連合 稲城・府中墓苑組合	うち臨時財政対策債発行可能額	0千円			
2.歳出総額 B	102,997,593	98,894,609		財政力指数	単年度(1.213 / 1.223)			
3.歳入歳出差引額(A-B) C	2,553,414	3,499,551		実質収支比率	4.6%			
4.翌年度に繰り越すべき財源 D	27,351	2,279		公債費負担比率	5.4%			
5.実質収支(C-D) E	2,526,063	3,497,272		経常収支比率	87.0%			
6.単年度収支 F	△971,209	416,707		地方債現在高 A (特定資金公共投資事業債除く)	40,437,749千円			
7.積立金 G	7,000	135,000		債務負担行為翌年度以降支出予定額 B	17,681,481千円			
8.繰上償還金 H	24,300	0		積立金現在高 C (うち財政調整基金)	56,514,483千円 (8,007,000)			
9.積立金取崩額 I	283,000	669,000		将来にわたる財政負担 A+B-C	1,604,747千円			
10.実質単年度収支(F+G+H-I) J	△1,222,909	△117,293		積立基金取崩額	1,813,962千円			
一般職員(2.4.1 現在)		特別職等(2.4.1 現在)		健全化判断比率※				
区分	職員数 A	4月分給料支払総額 B千円	1人当たり支給月額 B/A円	区分	改定実施年月日	1人当たり平均給料(報酬)月額円		
一般職員	1,219	356,814	292,710	市町村長	27.4.1	1,080,000		
うち技能労務職	69	21,790	315,798	副市町村長	27.4.1	930,000		
教育公務員	13	4,419	339,917	教育長	27.4.1	830,000		
消防職員	0	0	0					
臨時職員	0	0	0					
合計	1,232	361,233	293,208	議長	7.9.1	650,000		
公営事業の状況	事業名	法適用	実質収支額千円	普通会計からの繰入金千円	職員数人	副議長	7.9.1	570,000
	国民健康保険(事業勘定)	△	9,374	3,470,552	17	議員	7.9.1	550,000
	介護保険(保険事業勘定)	△	560,213	2,666,125	23	議員定数(30人)		
	後期高齢者医療	△	417	530,179	6	加入世帯数	34,878世帯	
	介護サービス	無	0	169,181	0	被保険者数	51,470人	
	下水道事業	無	375,841	1,300,000	16	1世帯当り保険税調定額	120,643円	
	競走事業	有	1,352,685	0	19	被保険者1人当り保険税調定額	81,752円	
						被保険者1人当り費用	452,835円	
						保険税(料)	4,143,930千円	
						保険給付費	15,062,560千円	
					国民健康保険事業費納付	7,487,512千円		

※ () 書きは、早期健全化基準である。

入					出					
区 分	決 算 額 千円	構成比 %	経常一般 財 源 等 千円	構成比 %	区 分	決 算 額 千円	構成比 %	充 当 一 般 財 源 等 千円	経 常 経 費 充 当 一 財 等 千円	経常収支 比 率 %
地 方 税	52,773,925	50.0	49,439,869	87.7	人 件 費	11,417,174	11.1	10,029,381	9,930,126	17.6
地 方 譲 与 税	385,143	0.4	385,143	0.7	うち職員給	7,538,087	7.3	6,255,614	6,220,610	12.7
利 子 割 交 付 金	66,780	0.1	66,780	0.1	扶 助 費	30,094,542	29.2	8,675,069	8,675,069	15.4
配 当 割 交 付 金	331,703	0.3	331,703	0.6	公 債 費	4,060,817	3.9	3,656,062	3,631,762	6.4
株 式 等 譲 渡 所 得 割 交 付 金	204,269	0.2	204,269	0.4	元 利 償 還 金	4,060,727	3.9	3,655,972	3,631,672	6.4
地 方 消 費 税 交 付 金	4,544,158	4.3	4,544,158	8.1	一 時 借 入 金 利 子	90	0.0	90	90	0.0
ゴ ル フ 場 利 用 税 交 付 金	0	0.0	0	0.0	小 計	45,572,533	44.2	22,360,512	22,236,957	39.5
特 別 地 方 消 費 税 交 付 金	0	0.0	0	0.0	物 件 費	20,747,096	20.2	15,921,606	14,130,600	25.1
軽 自 動 車 税 環 境 性 能 割 交 付 金	113,634	0.1	113,634	0.2	維 持 補 修 費	1,332,298	1.3	1,094,409	1,072,731	1.9
自 動 車 税 環 境 性 能 割 交 付 金	39,248	0.0	39,248	0.1	補 助 費 等	9,124,880	8.9	6,247,513	5,414,741	9.6
地 方 特 例 交 付 金 等	732,427	0.7	732,427	1.3	積 立 金	6,945,162	6.7	6,762,397		
地 方 交 付 税	54,490	0.1	0	0.0	投 資 及 び 出 資 金 ・ 貸 付 金	33,992	0.0	2,768	2,768	0.0
普 通	0	0.0	0	0.0	繰 出 金	10,174,264	9.9	9,257,323	6,150,606	10.9
特 別	54,333	0.1			前 年 度 繰 上 充 用 金	0	0.0	0		
震 災 復 興 特 別	157	0.0			投 資 的 経 費	9,067,368	8.8	3,982,893		
交 通 安 全 対 策 特 別 交 付 金	22,075	0.0	22,075	0.0	うち人件費	242,338	0.2	242,338		
国 有 機 関 等 所 在 市 町 村 財 政 交 付 金	4,416	0.0	4,416	0.0	普 通 建 設 事 業 費	8,943,278	8.7	3,915,023	68,182,835 千円	
小 計	59,272,268	56.2	55,883,722	99.2	補 助	1,328,293	1.3	162,111	経常経費充当一般財源等	
分 担 金 ・ 負 担 金	738,495	0.7	0	0.0	単 独	7,614,985	7.4	3,752,912		
使 用 料	1,386,681	1.3	397,355	0.7	そ の 他	0	0.0	0	49,008,403 千円	
手 数 料	1,108,928	1.1	0	0.0	災 害 復 旧 事 業 費	124,090	0.1	67,870		
国 庫 支 出 金	17,529,008	16.6			失 業 対 策 事 業 費	0	0.0	0		
都 支 出 金	12,290,371	11.6			合 計	102,997,593	100.0	65,629,421	減収補填債特例分及び 臨時財政対策債を歳入経常 一般財源等に加えない場合 の経常収支比率	87.0 %
財 産 収 入	567,585	0.5	34,462	0.1						
寄 附 金	1,245,537	1.2								
繰 入 金	1,993,155	1.9								
繰 越 金	2,864,465	2.7								
諸 収 入	4,580,414	4.3	26,383	0.0						
地 方 債	1,974,100	1.9								
うち減収補填債特例分	(0)	(0.0)								
うち臨時財政対策債	(0)	(0.0)								
合 計	105,551,007	100.0	56,341,922	100.0						

市 町 村 税					目 的 別 歳 出				
区 分	決 算 額 千円	構成比 %	増減率 %	基準 × 100 税額 75 千円	超 過 課 税 分 収 入 済 額 千円	区 分	決 算 額 千円	構成比 %	充 当 一 般 財 源 等 千円
市 町 村 民 税	20,455,047	38.8	1.2	20,311,211	0	議 会 費	527,289	0.5	527,252
個 人 分	5,417,045	10.3	△ 7.2	5,032,561	358,070	総 務 費	15,093,460	14.7	13,691,559
法 人 分	22,044,866	41.8	0.4	21,916,627	0	民 生 費	51,234,389	49.7	24,132,671
固 定 資 産 税	185,963	0.3	3.9	195,251	0	衛 生 費	6,230,577	6.0	4,632,924
軽 自 動 車 税	1,336,948	2.5	0.0	1,352,427		労 働 費	589,812	0.6	485,696
市 町 村 た ば こ 税	0	0.0	0.0	0		農 林 水 産 業 費	159,819	0.2	93,324
鉦 産 税	0	0.0	0.0	0		商 工 費	689,935	0.7	385,543
特 別 土 地 保 有 税	0	0.0	0.0	0		土 木 費	7,914,771	7.7	5,883,487
法 定 外 普 通 税	0	0.0	0.0	0		消 防 費	2,936,206	2.9	2,846,507
目 的 税	3,334,056	6.3	0.6			教 育 費	13,434,568	13.0	9,224,666
入 湯 税	0	0.0	0.0	0		災 害 復 旧 費	124,090	0.1	67,870
事 業 所 税	0	0.0	0.0	0		公 債 費	4,062,677	3.9	3,657,922
都 市 計 画 税	3,334,056	6.3	0.6			諸 支 出 金	0	0.0	0
法 定 外 目 的 税	0	0.0	0.0	0		前 年 度 繰 上 充 用 金	0	0.0	0
旧 法 に よ る 税	0	0.0	0.0	0					
合 計	52,773,925	100.0	△ 0.1	48,808,077	358,070	合 計	102,997,593	100.0	65,629,421

納 税 義 務 者 数	令 和 元 年 度 大 規 模 事 業 (単 位 : 百 万 円)			徴 収 率	区 分	現 年 課 税 分 %	滞 納 繰 越 分 %	合 計 %
	個人均等割	法人税割	納 税 義 務 者 数					
136,203 人	庁 舎 新 築 事 業 (152)	住 吉 保 育 所 新 築 事 業 (541)	多 磨 駅 改 良 整 備 事 業 (556)		市 町 村 税 合 計	99.2	37.1	98.3
6,089 人	小 ・ 中 学 校 校 舎 等 整 備 (空 気 調 和 設 備 設 置) 事 業 (679)				(徴 収 猶 予 分 除 く)	(99.3)	(37.2)	(98.4)
					市 町 村 民 税	99.0	34.3	97.7
					純 固 定 資 産 税	99.4	43.8	98.9
					国 民 健 康 保 険 税 (料)	92.9	31.4	83.6

令和元年度
決算状況

団体コード	132071	市町村類型	Ⅲ-3
団体名	昭島市	元年度交付税種地区分	Ⅱ-8

人 口		指定団体等の状況	事務の共同処理の状況	指 数 等				
国調	27年 111,539人 増減率(27年/22年) △0.7%	過疎山村離島不交付広域行政圏 首都近郊整備既成市街地	<ごみ・し尿処理> 東京たま広域資源循環組合 <収益事業> 東京都十一市競輪事業組合 東京都六市競艇事業組合 <その他> 東京市町村総合事務組合 立川・昭島・国立聖苑組合 東京都後期高齢者医療広域連合	基準財政需要額	16,494,610千円			
住民基本台帳	2.1.1 113,397人 対前年度増減率 0.2% (参考)65才以上人口 2.1.1 29,634人			面積 17.34k㎡	基準財政収入額	16,198,999千円		
決算収支の状況(千円)		令和元年度	平成30年度	標準財政規模	21,639,380千円			
1.歳入総額 A	46,589,350	44,767,718	うち臨時財政対策債発行可能額	445,214千円				
2.歳出総額 B	45,182,987	42,856,013	財政力指数	0.977 単年度(0.982)				
3.歳入歳出差引額(A-B) C	1,406,363	1,911,705	実質収支比率	6.1%				
4.翌年度に繰り越すべき財源 D	88,208	1,400	公債費負担比率	7.8%				
5.実質収支(C-D) E	1,318,155	1,910,305	経常収支比率	93.9%				
6.単年度収支 F	△592,150	574,759	地方債現在高 A (特定資金公共投資事業債除く) 債務負担行為翌年度以降支出予定額 B	19,601,394千円 1,515,490千円				
7.積立金 G	484,172	669,175	積立金現在高 C (うち財政調整基金)	12,089,130千円 (5,140,283)				
8.繰上償還金 H	0	200,000	将来にわたる財政負担 A+B-C	9,027,754千円				
9.積立金取崩額 I	0	2,905	積立基金取崩額	1,064,221千円				
10.実質単年度収支(F+G+H-I) J	△107,978	1,441,029	収益事業収入	20,000千円				
一般職員(2.4.1現在)		特別職等(2.4.1現在)		健全化判断比率※				
区 分	職員数 A	4月分給料支払総額 B千円	1人当たり支給月額 B/A円	区 分	改定実施年月日	1人当たり平均給料(報酬)月額円		
一般職員	549	171,563	312,501	市町村長	26.4.1	1,000,000		
うち技能労務職	42	13,713	326,500	副市町村長	26.4.1	880,000		
教育公務員	3	1,265	421,667	教 育 長	26.4.1	810,000		
消防職員								
臨時職員								
合 計	552	172,828	313,094	議 長	10.4.1	610,000		
公 営 事 業 の 状 況	事業名	法適用	実質収支額 千円	普通会計からの繰入金 千円	職員数 人	議 副 議 長	10.4.1	550,000
	国民健康保険(事業勘定)	△	225,869	1,186,382	16	議 員	10.4.1	530,000
	介護保険(保険事業勘定)	△	175,903	1,406,230	19	議 員 定 数 (22人)		
	後期高齢者医療	△	27,909	284,950	4	加 入 世 帯 数	16,241世帯	
	下水道事業	無	210,829	469,122	12	被 保 険 者 数	24,465人	
	土地区画整理事業	無	1,382	273,727	9	1世帯当り保険税調定額	138,202円	
	上水道事業	有	493,487	13,953	27	被保険者1人当り保険税調定額	91,745円	
						被保険者1人当り費用	484,993円	
						保 險 税 (料)	2,211,962千円	
						保 險 給 付 費	7,878,584千円	
					国民健康保険事業費納付金	3,294,666千円		

※ () 書きは、早期健全化基準である。

歳 入					性 質 別 歳 出														
区 分	決 算 額 千円	構成比 %	経 常 一 般 財 源 等 千円	構成比 %	区 分	決 算 額 千円	構成比 %	充 当 一 般 財 源 等 千円	経 常 経 費 充 当 一 財 等 千円	経 常 収 支 比 率 %									
											人 件 費	扶 助 費	公 債 費	元 利 償 還 金	一 時 借 入 金 利 子	物 件 費	維 持 補 修 費	補 助 費 等	積 立 金
地 方 税	19,839,585	42.6	18,283,920	85.4	人 件 費	5,297,787	11.7	4,919,839	4,869,900	22.3									
地 方 譲 与 税	170,471	0.4	170,471	0.8	う ち 職 員 給	3,459,229	7.7	3,152,478	3,125,880	14.3									
利 子 割 交 付 金	23,386	0.0	23,386	0.1	扶 助 費	15,097,062	33.4	3,980,183	3,969,301	18.2									
配 当 割 交 付 金	116,049	0.2	116,049	0.5	公 債 費	2,125,418	4.7	2,125,418	2,125,418	9.7									
株 式 等 譲 渡 所 得 割 交 付 金	71,346	0.2	71,346	0.3	元 利 償 還 金	2,125,401	4.7	2,125,401	2,125,401	9.7									
地 方 消 費 税 交 付 金	1,951,254	4.2	1,951,254	9.1	一 時 借 入 金 利 子	17	0.0	17	17	0.0									
ゴ ル フ 場 利 用 税 交 付 金	26,648	0.1	26,648	0.1	小 計	22,520,267	49.8	11,025,440	10,964,619	50.2									
特 別 地 方 消 費 税 交 付 金	0	0.0	0	0.0	物 件 費	6,769,620	15.0	4,926,834	4,128,943	18.9									
軽 自 動 車 税 環 境 性 能 割 交 付 金	50,086	0.1	50,086	0.2	維 持 補 修 費	258,053	0.6	229,856	229,324	1.1									
自 動 車 税 環 境 性 能 割 交 付 金	17,698	0.0	17,698	0.1	補 助 費 等	3,259,062	7.2	2,562,569	2,081,797	9.5									
地 方 特 例 交 付 金 等	249,713	0.5	249,713	1.2	積 立 金	2,210,495	4.9	2,196,452											
地 方 交 付 税	458,902	1.0	343,595	1.6	投 資 及 び 出 資 金 ・ 貸 付 金	0	0.0	0	0	0.0									
普 通	343,595	0.7	343,595	1.6	繰 出 金	4,629,678	10.2	4,092,139	3,112,365	14.2									
特 別	115,272	0.3			前 年 度 繰 上 充 用 金	0	0.0	0											
震 災 復 興 特 別	35	0.0			投 資 的 経 費	5,535,812	12.3	943,427											
交 通 安 全 対 策 特 別 交 付 金	13,183	0.0	13,183	0.1	う ち 人 件 費	146,069	0.3	146,069											
同 有 機 能 設 備 等 所 在 市 町 村 間 渡 交 付 金	14,139	0.0	14,139	0.1	普 通 建 設 事 業 費	5,487,340	12.2	923,781	27,383,080	千 円									
小 計	23,002,460	49.3	21,331,488	99.6	補 助	2,520,105	5.6	16,142											
分 担 金 ・ 負 担 金	454,978	1.0	0	0.0	単 独	2,967,235	6.6	907,639	20,517,048	千 円									
使 用 料	430,320	0.9	80,656	0.4	そ の 他	0	0.0	0											
手 数 料	453,294	1.0	0	0.0	災 害 復 旧 事 業 費	48,472	0.1	19,646											
国 庫 支 出 金	9,869,494	21.2			失 業 対 策 事 業 費	0	0.0	0											
財 政 支 出 金	7,451,049	16.0			合 計	45,182,987	100.0	25,976,717											
財 産 収 入	29,105	0.1	560	0.0	減 取 補 償 債 特 例 分 及 び 臨 時 財 政 対 策 債 を 歳 入 経 常 一 般 財 源 等 に 加 え ない 場 合 の 経 常 収 支 比 率				95.8 %										
寄 附 金	82,557	0.2																	
繰 入 金	1,196,469	2.6																	
繰 越 金	1,911,705	4.1																	
諸 収 入	391,419	0.8	202	0.0															
地 方 債	1,316,500	2.8																	
う ち 減 取 補 償 債 特 例 分	(0)	(0.0)																	
う ち 臨 時 財 政 対 策 債	(445,200)	(1.0)																	
合 計	46,589,350	100.0	21,412,906	100.0															

市 町 村 税					目 的 別 歳 出								
区 分	決 算 額 千円	構成比 %	増 減 率 %	基 準 × 100 税 額 千円	超 過 課 税 分 収 入 済 額 千円	区 分	決 算 額 千円	構成比 %	充 当 一 般 財 源 等 千円				
										議 会 費	総 務 費	民 生 費	衛 生 費
市 町 村 民 税	7,132,745	35.9	1.4	7,096,367	0	議 会 費	335,929	0.7	335,871				
個 人 分						総 務 費	5,691,534	12.6	5,200,014				
法 人 分	1,531,827	7.7	△ 12.0	1,572,395	184,018	民 生 費	21,461,326	47.5	8,818,595				
固 定 資 産 税	8,741,091	44.1	0.9	8,640,627	0	衛 生 費	3,653,841	8.1	2,645,903				
軽 自 動 車 税	129,396	0.7	4.9	141,412	0	労 働 費	371,017	0.8	227,376				
市 町 村 た ば こ 税	748,861	3.8	0.4	754,548		農 林 水 産 業 費	44,749	0.1	41,399				
鉱 産 税	0	0.0	0.0			商 工 費	279,517	0.6	169,216				
特 別 土 地 保 有 税	0	0.0	0.0			土 木 費	2,168,448	4.8	1,667,050				
法 定 外 普 通 税	0	0.0	0.0			消 防 費	1,650,564	3.7	1,217,676				
目 的 税	1,555,665	7.8	1.2			教 育 費	7,352,172	16.3	3,508,553				
入 湯 税	0	0.0	0.0			災 害 復 旧 費	48,472	0.1	19,646				
事 業 所 税	0	0.0	0.0			公 債 費	2,125,418	4.7	2,125,418				
都 市 計 画 税	1,555,665	7.8	1.2			諸 支 出 金	0	0.0	0				
法 定 外 目 的 税	0	0.0	0.0			前 年 度 繰 上 充 用 金	0	0.0	0				
旧 法 に よ る 税	0	0.0	0.0			合 計	45,182,987	100.0	25,976,717				
合 計	19,839,585	100.0	△ 0.0	18,205,349	184,018								

納 税 義 務 者 数	令 和 元 年 度 大 規 模 事 業 (単 位 : 百 万 円)			徴 収 率
	区 分	現 年 課 税 分	滞 納 繰 越 分	
個人均等割	教育福祉総合センター整備 (郷土資料室展示環境整備、書架作成等含む)	3,019		
	小・中学校体育館空調機器設置	267		
57,905 人	都市計画道路 3・4・1号整備	233		
	清掃センター焼却施設補修	208		
法人税割	昭島消防署昭和出張所移設	199		
3,132 人				
	市 町 村 税 合 計	99.4	34.6	98.6
	(徴 収 猶 予 分 除 く)	(99.4)	(34.6)	(98.6)
	市 町 村 民 税	99.1	30.7	97.6
	純 固 定 資 産 税	99.6	46.6	99.3
	国民健康保険税 (料)	93.9	26.8	83.9

令和元年度
決算状況

団体コード	132080	市町村類型	IV-1
団体名	調布市	元年度交付税種地区分	II-10

人 口		指定団体等の状況	事務の共同処理の状況	指 数 等				
国調	27年 229,061人 増減率(27年/22年) 2.4%	過疎山村離島 首都近郊整備 既成市街地 不交付 広域行政圏	<ごみ・し尿処理> 東京たま広域資源循環組合 ふじみ衛生組合	基準財政需要額	30,452,721千円			
住民基本台帳	2.1.1 237,054人 対前年度増減率 0.8% (参考)65才以上人口 2.1.1 50,885人	面積 21.58 km ²	<収益事業> 東京都十一市競輪事業組合 東京都六市競艇事業組合	基準財政収入額	34,954,763千円			
決算収支の状況(千円)		令和元年度	平成30年度	標準財政規模	45,484,118千円			
1.歳入総額 A	96,470,371	95,256,222	<その他> 東京市町村総合事務組合 東京都後期高齢者医療広域連合	うち臨時財政対策債発行可能額	0千円			
2.歳出総額 B	92,992,103	90,650,376		財政力指数	単年度(1.181 / 1.148)			
3.歳入歳出差引額(A-B) C	3,478,268	4,605,846		実質収支比率	6.1%			
4.翌年度に繰り越すべき財源 D	688,519	1,121,772		公債費負担比率	5.6%			
5.実質収支(C-D) E	2,789,749	3,484,074		経常収支比率	89.7%			
6.単年度収支 F	△694,325	△353,727		地方債現在高 A (特定資金公共投資事業債除く) 債務負担行為翌年度以降支出予定額 B	40,728,633千円 4,990,340千円			
7.積立金 G	1,980,713	631,886		積立金現在高 C (うち財政調整基金)	18,165,522千円 (4,939,889)			
8.繰上償還金 H	0	0		将来にわたる財政負担 A+B-C	27,553,451千円			
9.積立金取崩額 I	641,500	2,732,000		積立基金取崩額	2,467,018千円			
10.実質単年度収支(F+G+H-I) J	644,888	△2,453,841		収益事業収入	20,000千円			
一般職員(2.4.1 現在)		特別職等(2.4.1 現在)		健全化判断比率※				
区分	職員数 A	4月分給料支払総額 B千円	1人当たり支給月額 B/A円	区分	改定実施年月日	1人当たり平均給料(報酬)月額円		
一般職員	1,203	372,649	309,767	市町村長	24.4.1	1,035,000		
うち技能労務職	90	30,044	333,821	副市町村長	24.4.1	895,000		
教育公務員	3	1,307	435,832	教 育 長	27.10.1	830,000		
消防職員								
臨時職員								
合計	1,206	373,956	310,080	議 長	7.12.1	640,000		
公 営 事 業 の 状 況	事業名	法適用	実質収支額 千円	普通会計からの繰入金 千円	職員数 人	副 議 長	7.12.1	580,000
	国民健康保険(事業勘定)	△	94,078	3,026,428	33	議 員	7.12.1	550,000
	介護保険(保険事業勘定)	△	334,118	2,481,298	32	議 員 定 数 (28人)		
	後期高齢者医療	△	8,035	522,403	7	加 入 世 帯 数		31,866世帯
	下水事業	無	267,835	1,029,665	17	被 保 険 者 数		45,732人
	介護保険(その他の事業)	無		388,787	1	1世帯当り保険税調定額		137,617円
						被保険者1人当り保険税調定額		95,892円
						被保険者1人当り費用		450,706円
						保 險 税 (料)		4,322,603千円
						保 險 給 付 費		12,997,153千円
					国民健康保険事業費納付金		6,885,964千円	

※ () 書きは、早期健全化基準である。

入					出					
区 分	決算額 千円	構成比 %	経常一般財源等 千円	構成比 %	区 分	決算額 千円	構成比 %	充当一般財源等 千円	経常経費充当一財等 千円	経常収支比率 %
地方税	48,605,950	50.4	45,361,066	88.7	人件費	11,884,451	12.8	11,120,787	11,015,898	21.5
地方譲与税	339,727	0.4	339,727	0.7	うち職員給	7,655,217	8.2	7,072,852	7,047,980	13.8
利子割交付金	66,569	0.1	66,569	0.1	扶助費	25,042,656	26.9	6,566,356	6,565,700	12.8
配当割交付金	331,211	0.3	331,211	0.7	公債費	3,393,923	3.7	3,382,923	3,382,923	6.6
株式等譲渡所得割交付金	204,554	0.2	204,554	0.4	元利償還金	3,393,921	3.7	3,382,921	3,382,921	6.6
地方消費税交付金	3,798,062	3.9	3,798,062	7.4	一時借入金利息	2	0.0	2	2	0.0
ゴルフ場利用税交付金	10,277	0.0	10,277	0.0	小計	40,321,030	43.4	21,070,066	20,964,521	41.0
特別地方消費税交付金	0	0.0	0	0.0	物件費	16,569,604	17.8	12,792,632	11,189,632	21.9
軽自動車税・自動車取得税交付金	99,380	0.1	99,380	0.2	維持補修費	766,281	0.8	544,171	543,846	1.1
自動車税環境性能割交付金	35,117	0.0	35,117	0.1	補助費等	12,067,805	13.0	9,056,988	7,501,513	14.7
地方特例交付金等	615,918	0.6	615,918	1.2	積立金	3,736,176	4.0	3,636,026		
地方交付税	85,547	0.1	0	0.0	投資及び出資金・貸付金	7,690	0.0	0	0	0.0
普通	0	0.0	0	0.0	繰出金	9,269,312	10.0	8,397,359	5,697,788	11.1
特別	85,301	0.1			前年度繰上充入金	0	0.0	0		
震災復興特別	246	0.0			投資的経費	10,254,205	11.0	1,268,184		
交通安全対策特別交付金	19,735	0.0	19,735	0.0	うち人件費	395,221	0.4	395,221		
国庫等特別交付金	0	0.0	0	0.0	普通建設事業費	10,185,636	10.9	1,240,469	60,155,273 千円	
小計	54,212,047	56.1	50,881,616	99.5	補助	3,083,827	3.3	303,197		
分担金・負担金	1,255,746	1.3	0	0.0	単独	7,101,809	7.6	937,272	経常経費充当一般財源等	
使用料	1,159,971	1.2	264,940	0.5	その他	0	0.0	0	45,897,300 千円	
手数料	664,127	0.7	0	0.0	災害復旧事業費	68,569	0.1	27,715		
国庫支出金	14,685,675	15.2			失業対策事業費	0	0.0	0		
都支出金	12,873,383	13.4			合計	92,992,103	100.0	56,765,426	減収補填債特例分及び 臨時財政対策債を歳入経常 一般財源等に加え ない場合の経常収支比率 89.7 %	
財産収入	187,202	0.2	3,715	0.0						
寄附金	179,557	0.2								
繰入金	2,681,519	2.8								
繰越金	4,605,846	4.8								
諸収入	689,098	0.7	11,321	0.0						
地方債	3,276,200	3.4								
うち減収補填債特例分	(0)	(0.0)								
うち臨時財政対策債	(0)	(0.0)								
合計	96,470,371	100.0	51,161,592	100.0						

市 町 村					税 目 的 別 歳 出					
区 分	決算額 千円	構成比 %	増減率 %	基準×100 税額 千円	超過課税分 収入済額 千円	区 分	決算額 千円	構成比 %	充当一般財源等 千円	納税義務者数
市町村民税	20,897,005	43.0	2.8	20,799,416	0	議会費	498,699	0.5	498,699	
個人分	6,139,750	12.6	141.6	1,184,707	976,672	総務費	12,997,921	14.0	10,980,617	
法人分	16,976,995	34.9	0.3	15,872,004	0	民生費	46,445,523	50.0	22,995,424	
固定資産税	128,129	0.3	4.3	131,424	0	衛生費	5,148,809	5.5	3,819,717	
軽自動車税	1,219,187	2.5	0.3	1,241,464		労働費	313,502	0.3	271,600	
市町村たばこ税	0	0.0	0.0	0		農林水産業費	113,161	0.1	94,397	
鉱産税	0	0.0	0.0	0		商工費	816,178	0.9	362,386	
特別土地保有税	0	0.0	0.0	0		土木費	10,910,288	11.7	5,048,709	
法定外普通税	0	0.0	0.0	0		消防費	2,803,201	3.0	2,485,520	
目的	3,244,884	6.7	0.7	0		教育費	9,482,329	10.2	6,797,719	
入湯税	0	0.0	0.0	0		災害復旧費	68,569	0.1	27,715	
事業所税	0	0.0	0.0	0		公債費	3,393,923	3.7	3,382,923	
都市計画税	3,244,884	6.7	0.7	0		諸支出金	0	0.0	0	
法定外目的税	0	0.0	0.0	0		前年度繰上充入金	0	0.0	0	
旧法による税	0	0.0	0.0	0		合計	92,992,103	100.0	56,765,426	
合計	48,605,950	100.0	9.6	39,229,015	976,672					
令和元年度大規模事業(単位:百万円)										
納税義務者数						徴				
個人均等割						取				
128,145人						率				
法人税割										
6,812人										

令和元年度
決算状況

団体コード	132098	市町村類型	IV-3
団体名	町田市	元年度交付税種地区分	I-7

人口		指定団体等の状況	事務の共同処理の状況	指数等				
27年	432,349人	過疎山村離島不交付広域行政圏 首都圏近郊整備既成市街地	<ごみ・し尿処理> 東京たま広域資源循環組合 多摩ニュータウン環境組合	基準財政需要額	59,001,897千円			
増減率(27年/22年)	1.2%			基準財政収入額	56,843,395千円			
2.1.1	428,821人			標準財政規模	79,102,926千円			
対前年度増減率	0.0%			うち臨時財政対策債発行可能額	3,472,886千円			
(参考)65才以上人口	115,225人	面積	71.55km ²	財政力指数	単年度(0.970 / 0.963)			
決算収支の状況(千円)	令和元年度	平成30年度	東京都十一市競輪事業組合	実質収支比率	5.7%			
1.歳入総額 A	159,397,944	153,406,933	東京都六市競艇事業組合	公債費負担比率	7.4%			
2.歳出総額 B	154,324,046	150,901,331	<その他>	経常収支比率	93.3%			
3.歳入歳出差引額(A-B) C	5,073,898	2,505,602	東京市町村総合事務組合	地方債現在高 A (特定資金公共投資事業債除く)	79,949,601千円			
4.翌年度に繰り越すべき財源 D	576,143	106,757	南多摩畜場組合	債務負担行為翌年度以降支出予定額 B	65,031,377千円			
5.実質収支(C-D) E	4,497,755	2,398,845	東京都後期高齢者医療広域連合	積立金現在高 C (うち財政調整基金)	19,066,874千円 (7,876,144)			
6.単年度収支 F	2,098,910	△2,210,889		将来にわたる財政負担 A+B-C	125,914,104千円			
7.積立金 G	2,710,446	3,251,695		積立基金取崩額	6,408,333千円			
8.繰上償還金 H	0	0		収益事業収入	20,000千円			
9.積立金取崩額 I	4,357,912	3,427,124		健全化判断比率※				
10.実質単年度収支(F+G+H-I) J	451,444	△2,386,318		実質赤字比率	- (11.25)%			
一般職員(2.4.1 現在)			特別職等(2.4.1 現在)					
区分	職員数 A	4月分給料支払総額 B千円	1人当たり支給月額 B/A円	区分	改定実施年月日	1人当たり平均給料(報酬)月額円		
一般職員	2,112	663,212	314,021	市町村長	9.1.1	1,060,000		
うち技能労務職	206	66,669	323,636	副市町村長	9.1.1	900,000		
教育公務員	5	2,100	420,000	教育長	9.1.1	820,000		
消防職員	0	0	0					
臨時職員	0	0	0					
合計	2,117	665,312	314,271	議長	9.1.1	640,000		
公営事業の状況	事業名	法適用	実質収支額千円	普通会計からの繰入金千円	職員数人	副議長	9.1.1	580,000
	国民健康保険(事業勘定)	有	656,833	4,555,971	35	議員	9.1.1	550,000
	介護保険(保険事業勘定)	有	745,564	5,241,936	48	議員定数(36人)		
	後期高齢者医療	有	111,610	1,232,011	10	加入世帯数	57,959世帯	
	介護サービス事業	無	0	38,655	0	被保険者数	88,294人	
	下水道事業	無	559,542	2,048,575	92	1世帯当り保険税調定額	145,256円	
	駐車場事業	無	0	13,501	0	被保険者1人当り保険税調定額	95,351円	
	土地区画整理事業	無	2,519	0	0	被保険者1人当り費用	471,886円	
	病院事業	有	△273,139	1,098,000	648	保険税(料)	8,586,275千円	
						保険給付費	27,103,423千円	
					国民健康保険事業費納付	12,452,015千円		

※ () 書きは、早期健全化基準である。

入					出					
区 分	決 算 額	構成比	経常一般財源等	構成比	区 分	決 算 額	構成比	充当一般財源等	経常経費充当一財等	経常収支比率
地方税	68,973,730	43.3	64,147,594	83.6	人件費	21,770,026	14.1	20,676,015	20,354,502	25.4
地方譲与税	733,974	0.5	733,974	1.0	うち職員給	14,224,555	9.2	13,407,342	13,403,658	16.7
利子割交付金	103,461	0.1	103,461	0.1	扶助費	51,407,969	33.3	13,594,144	13,519,878	16.8
配当割交付金	513,206	0.3	513,206	0.6	公債費	6,925,318	4.5	6,925,318	6,925,318	8.6
株式等譲渡所得割交付金	315,312	0.2	315,312	0.4	元利償還金	6,925,318	4.5	6,925,318	6,925,318	8.6
地方消費税交付金	7,125,142	4.5	7,125,142	9.3	一時借入金利息	0	0.0	0	0	0.0
ゴルフ場利用税交付金	40,677	0.0	40,677	0.1	小計	80,103,313	51.9	41,195,477	40,799,698	50.8
特別地方消費税交付金	0	0.0	0	0.0	物件費	21,373,098	13.9	15,572,681	13,598,017	16.9
軽自動車税環境性能割交付金	216,653	0.1	216,653	0.3	維持補修費	1,278,538	0.8	1,159,348	1,159,348	1.4
自動車税環境性能割交付金	76,557	0.1	76,557	0.1	補助費等	14,308,058	9.3	9,398,402	8,067,556	10.1
地方特例交付金等	914,556	0.6	914,556	1.2	積立費	3,883,306	2.5	3,262,431		
地方交付税	2,347,199	1.5	2,106,539	2.7	投資及び出資金・貸付金	0	0.0	0	0	0.0
普通	2,106,539	1.3	2,106,539	2.7	繰出金	17,113,152	11.1	14,910,669	11,268,936	14.0
特別	239,983	0.2			前年度繰上充入金	0	0.0	0		
震災復興特別	677	0.0			投資的経費	16,264,581	10.5	2,981,934		
交通安全対策特別交付金	45,780	0.0	45,780	0.1	うち人件費	437,046	0.3	437,046		
国有機関施設等所在市町村施設交付金	0	0.0	0	0.0	普通建設事業費	16,133,435	10.4	2,946,696	93,554,840	千円
小計	81,406,247	51.2	76,339,451	99.5	補助	4,615,950	3.0	228,645		
分担金・負担金	1,211,008	0.8	0	0.0	単独	11,517,485	7.4	2,718,051		
使用料	959,753	0.6	273,998	0.3	その他	0	0.0	0		
手数料	1,926,983	1.2	0	0.0	災害復旧事業費	131,146	0.1	35,238		
国庫支出金	29,972,390	18.8			失業対策事業費	0	0.0	0		
都支出金	21,383,132	13.4			合計	154,324,046	100.0	88,480,942		
財産収入	385,748	0.2	148,606	0.2						
寄附金	66,034	0.0								
繰入金	7,226,058	4.5								
繰越金	2,505,602	1.6								
諸収入	1,441,789	0.9	4,064	0.0						
地方債	10,913,200	6.8								
うち減収補填債特例分	(0)	(0.0)								
うち臨時財政対策債	(3,472,000)	(2.2)								
合計	159,397,944	100.0	76,766,119	100.0						97.6 %

市 町 村					税 目 的 別 歳 出				
区 分	決 算 額	構成比	増減率	基準×100 税額 75	超過課税分 収入済額	区 分	決 算 額	構成比	充当一般財源等
市町村民税	31,225,488	45.3	1.1	31,004,979	0	議 会 費	679,327	0.4	679,321
個人分	3,515,063	5.1	△ 1.3	3,189,387	296,997	総 務 費	14,119,956	9.2	12,525,660
法人分	25,930,662	37.6	0.8	25,296,703	0	民 生 費	76,558,232	49.6	33,401,339
固定資産税	464,471	0.7	5.0	475,356	0	衛 生 費	14,723,579	9.6	9,031,031
軽自動車税	2,169,070	3.1	1.3	2,178,432	0	労 働 費	338,040	0.2	338,040
市町村たばこ税	0	0.0	0.0	0	0	農 林 水 産 業 費	338,430	0.2	230,215
釧 産 税	0	0.0	0.0	0	0	商 工 費	1,758,042	1.1	801,663
特別土地保有税	0	0.0	0.0	0	0	土 木 費	13,993,649	9.1	8,759,055
法定外普通税	0	0.0	0.0	0	0	消 防 費	4,961,354	3.2	3,177,234
目 的 税	5,668,976	8.2	0.6	842,581	0	教 育 費	19,796,973	12.8	12,576,828
入 湯 税	6,782	0.0	5.0	0	0	災 害 復 旧 費	131,146	0.1	35,238
事業所税	836,058	1.2	0.2	842,581	0	公 債 費	6,925,318	4.5	6,925,318
都市計画税	4,826,136	7.0	0.6	0	0	諸 支 出 金	0	0.0	0
法定外目的税	0	0.0	0.0	0	0	前年度繰上充入金	0	0.0	0
旧法による税	0	0.0	0.0	0	0				
合計	68,973,730	100.0	0.8	62,987,438	296,997	合計	154,324,046	100.0	88,480,942

納税義務者数	令和元年度大規模事業 (単位: 百万円)			徴 収 率
	循環型施設整備事業	スポーツ施設長寿命化事業	薬師池公園四季彩の杜整備事業	
	2,493	1,369	1,163	
個人均等割	鶴間公園整備事業	1,117		
	野津田公園整備事業	1,063		
210,328人	中学校増改築事業	650		
	南町田駅南北自由通路整備事業	636		
法人税割	体育館空調設備設置事業	514		
13,521人				
	区 分	現 年 課 税 分	滞 納 分	合 計
	市 町 村 税 合 計	99.6	54.8	99.2
	(徴収猶予分除く)	(99.6)	(54.8)	(99.2)
	市 町 村 民 税	99.3	55.0	98.8
	純 固 定 資 産 税	99.8	56.4	99.6
	国民健康保険税(料)	96.1	49.3	91.0

令和元年度
決算状況

団体コード	132101	市町村類型	Ⅲ-3
団体名	小金井市	元年度交付税種地区分	Ⅱ-9

人口		指定団体等の状況	事務の共同処理の状況	指数等				
27年	121,396人	過疎山村離島 (首都) (近郊整備) 既成市街地 (不交付) 広域行政圏	<ごみ・し尿処理> 東京たま広域資源循環組合 湖南衛生組合 浅川清流環境組合	基準財政需要額	16,824,453千円			
増減率(27年/22年)	2.1%			基準財政収入額	17,334,304千円			
住民基本台帳 2.1.1	122,306人			標準財政規模	22,523,957千円			
対前年度増減率	0.7%	面積	11.30 km ²	うち臨時財政対策債発行可能額	0千円			
(参考)65才以上人口 2.1.1	25,860人			財政力指数	単年度(1.035 / 1.030)			
決算収支の状況(千円)		令和元年度	平成30年度	実質収支比率	9.9%			
1.歳入総額 A	46,998,282	47,375,675	<その他>	公債費負担比率	8.4%			
2.歳出総額 B	44,760,300	45,561,171	東京市町村総合事務組合	経常収支比率	95.6%			
3.歳入歳出差引額 (A-B) C	2,237,982	1,814,504	昭和三十九年度	地方債現在高 A (特定資金公共投資事業債除く)	20,635,629千円			
4.翌年度に繰り越すべき財源 D	12,855	0	昭和三十九年度	債務負担行為翌年度以降支出予定額 B	5,948,169千円			
5.実質収支 (C-D) E	2,225,127	1,814,504	昭和三十九年度	積立金現在高 C (うち財政調整基金)	8,457,153千円 (3,613,987)			
6.単年度収支 F	410,623	△650,663	昭和三十九年度	将来にわたる財政負担 A+B-C	18,126,645千円			
7.積立金 G	1,610,115	1,410,158	昭和三十九年度	積立基金取崩額	1,879,383千円			
8.繰上償還金 H	0	0	昭和三十九年度	収益事業収入	20,000千円			
9.積立金取崩額 I	1,030,000	984,000	昭和三十九年度	健全化判断比率※				
10.実質単年度収支 (F+G+H-I) J	990,738	△224,505	昭和三十九年度	実質赤字比率	- (12.27)%			
一般職員 (2.4.1 現在)			特別職員等 (2.4.1 現在)					
区分	職員数 A	4月分給料支払総額 B 千円	1人当たり支給月額 B/A 円	区分	改定実施年月日	1人当たり平均給料(報酬)月額 円		
一般職員	622	188,199	302,571	市町村長	5.10.1	965,000円		
うち技能労務職	49	15,275	311,735	副市町村長	5.10.1	825,000円		
教育公務員	2	911	455,500	教育長	5.10.1	765,000円		
消防職員	0	0	0					
臨時職員	0	0	0					
合計	624	189,110	303,061	議長	5.10.1	575,000円		
公営事業の状況	事業名	法適用	実質収支額 千円	普通会計からの繰入金 千円	職員数 人	副議長	5.10.1	520,000円
	国民健康保険(事業勘定)	△	44,053	1,028,005	15	議員	5.10.1	490,000円
	介護保険(保険事業勘定)	△	6,850	1,306,311	23	議員定数(24人)		
	後期高齢者医療	△	23,410	212,430	4	加入世帯数	15,807世帯	
	下水道事業	無	437,403	408,798	11	被保険者数	22,673人	
	介護サービス事業	無	0	6,251	0	1世帯当り保険税調定額	154,736円	
						被保険者1人当り保険税調定額	107,878円	
						被保険者1人当り費用	448,149円	
						保険税(料)	2,436,432千円	
						保険給付費	6,281,843千円	
					国民健康保険事業費納付	3,495,147千円		

※ () 書きは、早期健全化基準である。

入					出					
区 分	決 算 額	構成比	経 常 一 般 財 源 等	構成比	区 分	決 算 額	構成比	充 当 一 般 財 源 等	経 常 経 費 充 当 一 財 等	経 常 収 支 比 率
地 方 税	21,867,722	46.5	20,019,759	87.4	人 件 費	6,109,410	13.6	5,477,275	5,458,284	23.8
地 方 譲 与 税	166,087	0.4	166,087	0.7	うち職員給	3,950,228	8.8	3,421,854	3,418,310	14.9
利 子 割 交 付 金	36,083	0.1	36,083	0.2	扶 助 費	12,777,755	28.5	3,768,913	3,768,913	16.4
配 当 割 交 付 金	179,222	0.4	179,222	0.8	公 債 費	2,375,125	5.3	2,375,125	2,375,125	10.4
株 式 等 譲 渡 所 得 割 交 付 金	110,359	0.2	110,359	0.5	元 利 償 還 金	2,374,961	5.3	2,374,961	2,374,961	10.4
地 方 消 費 税 交 付 金	1,925,981	4.1	1,925,981	8.4	一 時 借 入 金 利 子	164	0.0	164	164	0.0
ゴ ル フ 場 利 用 税 交 付 金	0	0.0	0	0.0	小 計	21,262,290	47.4	11,621,313	11,602,322	50.6
特 別 地 方 消 費 税 交 付 金	0	0.0	0	0.0	物 件 費	7,184,498	16.1	5,158,183	4,594,342	20.0
新 車 引 取 税 ・ 自 動 車 取 得 税 交 付 金	48,509	0.1	48,509	0.2	維 持 補 修 費	207,614	0.5	154,777	151,989	0.7
自 動 車 税 環 境 性 能 割 交 付 金	17,141	0.0	17,141	0.1	補 助 費 等	5,587,138	12.5	3,418,600	2,700,850	11.8
地 方 特 例 交 付 金 等	302,571	0.6	302,571	1.3	積 立 金	2,028,360	4.5	1,947,235		
地 方 交 付 税	32,067	0.1	0	0.0	投 資 及 び 出 資 金 ・ 貸 付 金	85	0.0	85	0	0.0
普 通	0	0.0	0	0.0	繰 出 金	3,848,298	8.6	3,399,609	2,854,374	12.5
特 別	31,956	0.1			前 年 度 繰 上 充 用 金	0	0.0	0		
震 災 復 興 特 別	111	0.0			投 資 的 経 費	4,642,017	10.4	398,615		
交 通 安 全 対 策 特 別 交 付 金	8,364	0.0	8,364	0.0	うち人件費	73,174	0.2	65,230		
同 有 機 能 機 器 等 所 在 市 町 村 間 送 付 金	0	0.0	0	0.0	普 通 建 設 事 業 費	4,642,017	10.4	398,615	28,336,399 千円	
小 計	24,694,106	52.5	22,814,076	99.6	補 助	2,273,815	5.1	61,574		
分 担 金 ・ 負 担 金	394,372	0.8	0	0.0	単 独	2,368,202	5.3	337,041	21,903,877 千円	
使 用 料	490,379	1.0	100,965	0.4	そ の 他	0	0.0	0		
手 数 料	459,061	1.0	0	0.0	災 害 復 旧 事 業 費	0	0.0	0		
国 庫 支 出 金	7,980,523	17.0			失 業 対 策 事 業 費	0	0.0	0		
都 支 出 金	7,316,470	15.6			合 計	44,760,300	100.0	26,098,417	減 取 補 償 債 特 例 分 及 び 臨 時 財 政 対 策 債 を 歳 入 経 常 一 般 財 源 等 に 加 え ない 場 合 の 経 常 収 支 比 率 95.6 %	
財 産 収 入	245,593	0.5	1,327	0.0						
寄 附 金	28,768	0.1								
繰 入 金	1,880,446	4.0								
繰 越 金	1,814,504	3.9								
諸 収 入	351,860	0.7	321	0.0						
地 方 債	1,342,200	2.9								
うち減取補償債特例分	(0)	(0.0)								
うち臨時財政対策債	(0)	(0.0)								
合 計	46,998,282	100.0	22,916,689	100.0						

市 町 村 税					目 的 別 歳 出					
区 分	決 算 額	構成比	増 減 率	基 準 × 100 税 額	超 過 課 税 分 収 入 済 額	区 分	決 算 額	構成比	充 当 一 般 財 源 等	
										千円
市 町 村 民 税	11,101,208	50.8	2.6	10,987,261	0	議 会 費	365,656	0.8	365,136	
個人分	764,647	3.5	△ 1.3	683,804	57,374	総 務 費	5,528,276	12.4	4,961,797	
法人分	7,601,067	34.8	1.5	7,453,908	0	民 生 費	21,778,439	48.7	9,636,059	
固 定 資 産 税	61,403	0.3	3.2	63,076	0	衛 生 費	4,419,768	9.9	2,379,665	
軽 自 動 車 税	491,434	2.2	1.4	493,637	0	労 働 費	280,217	0.6	179,764	
市 町 村 た ば こ 税	0	0.0	0.0	0	0	農 林 水 産 業 費	35,028	0.1	24,652	
鉦 産 税	0	0.0	0.0	0	0	商 工 費	368,443	0.8	151,164	
特 別 土 地 保 有 税	0	0.0	0.0	0	0	土 木 費	4,481,278	10.0	1,652,939	
法 定 外 普 通 税	0	0.0	0.0	0	0	消 防 費	1,487,393	3.3	1,334,464	
目 的 税	1,847,963	8.4	1.1	1,847,963	0	教 育 費	3,640,677	8.1	3,037,652	
入 湯 税	0	0.0	0.0	0	0	災 害 復 旧 費	0	0.0	0	
事 業 所 税	0	0.0	0.0	0	0	公 債 費	2,375,125	5.3	2,375,125	
都 市 計 画 税	1,847,963	8.4	1.1	1,847,963	0	諸 支 出 金	0	0.0	0	
法 定 外 目 的 税	0	0.0	0.0	0	0	前 年 度 繰 上 充 用 金	0	0.0	0	
旧 法 に よ る 税	0	0.0	0.0	0	0					
合 計	21,867,722	100.0	1.9	21,867,722	57,374	合 計	44,760,300	100.0	26,098,417	
納 税 義 務 者 数	令 和 元 年 度 大 規 模 事 業 (単 位 : 百 万 円)					徴 収 率	区 分	現 年 課 税 分	滞 納 繰 越 分	合 計
個人均等割	<ul style="list-style-type: none"> 武蔵小金井駅南口第2地区第一種市街地再開発事業補助金 1,344 東小金井駅北口土地区画整理事業委託料 729 保育所整備事業補助金 435 都市計画道路3・4・8号線用地取得費 402 清掃関連施設整備予定地用地取得費 344 総合体育館大規模改修工事(第1期) 178 (仮称)あかね第4・第5学童保育所新設工事 145 賃貸物件による保育所改修費等支援事業補助金 115 都道134号線街路築造工事 94 貫井けやき公園用地取得費 88 									
66,047 人							市 町 村 税 合 計	99.6	40.7	99.3
法人税割							(徴 収 猶 予 分 除 く)	(99.6)	(40.7)	(99.3)
2,702 人						市 町 村 民 税	99.5	38.9	99.0	
						純 固 定 資 産 税	99.8	49.5	99.7	
						国民健康保険税(料)	96.8	33.4	91.9	

令和元年度
決算状況

団体コード	132110	市町村類型	IV-3
団体名	小平市	元年度交付税種地区分	II-10

人 口		指定団体等の状況	事務の共同処理の状況	指 数 等				
国調	27年 190,005 人 増減率(27年/22年) 1.6%	過疎山村離島不交付 既成市街地 首都近郊整備 広域行政圏	<ごみ・し尿処理> 東京たま広域資源循環組合 小平・村山・大和衛生組合 湖南衛生組合 <収益事業> 東京都十一市競輪事業組合 東京都四市競艇事業組合 <その他> 東京市町村総合事務組合 多摩六都科学館組合 昭和病院企業団 東京都後期高齢者医療広域連合	基準財政需要額	26,604,831 千円			
住民基本台帳	2.1.1 194,869 人 対前年度増減率 0.7%			面積	20.51 km ²	基準財政収入額	25,860,146 千円	
(参考) 65才以上人口	2.1.1 45,051 人					標準財政規模	35,278,571 千円	
						うち臨時財政対策債発行可能額	1,121,562 千円	
決算収支の状況(千円)		令和元年度	平成30年度	財政力指数	単年度(0.973 0.972)			
1. 歳入総額 A	67,701,603	66,309,724		実質収支比率	6.0%			
2. 歳出総額 B	65,567,658	64,314,417		公債費負担比率	8.2%			
3. 歳入歳出差引額 (A-B) C	2,133,945	1,995,307		経常収支比率	93.7%			
4. 翌年度に繰り越すべき財源 D	1,080	8,030		地方債現在高 A (特定資金公共投資事業債除く) 債務負担行為翌年度以降支出予定額 B	25,561,976 千円 13,253,289 千円			
5. 実質収支 (C-D) E	2,132,865	1,987,277		積立金現在高 C (うち財政調整基金)	11,065,149 千円 (2,901,410)			
6. 単年度収支 F	145,588	440,578		将来にわたる財政負担 A + B - C	27,750,116 千円			
7. 積立金 G	994,048	773,503		積立基金取崩額	1,840,732 千円			
8. 繰上償還金 H	0	0		収益事業収入	60,000 千円			
9. 積立金取崩額 I	1,110,000	620,000		健全化判断比率※				
10. 実質単年度収支 (F+G+H-I) J	29,636	594,081		実質赤字比率	- (11.60) %			
一 般 職 員 (2. 4. 1 現在)			特 別 職 等 (2. 4. 1 現在)					
区 分	職 員 数 人 A	4月分給料支払 総額 B 千円	1人当り支給月 額 B/A 円	区 分	改定実施年月日	1人当り平均給料 (報酬)月額 円		
一 般 職 員	891	276,023	309,790	市 町 村 長	8. 4. 1	1,050,000		
うち技能労務職	60	19,244	320,733	副 市 町 村 長	8. 4. 1	900,000		
教 育 公 務 員	3	1,227	409,000	教 育 長	8. 4. 1	810,000		
消 防 職 員	0	0	0					
臨 時 職 員	0	0	0					
合 計	894	277,250	310,123	議 長	8. 4. 1	650,000		
公 営 事 業 の 状 況	事 業 名	法 適用	実 質 収 支 額 千円	普 通 会 計 か ら の 繰 入 金 千円	職 員 数 人	議 副 議 長	8. 4. 1	580,000
	国民健康保険(事業勘定)	適	112,600	2,060,000	22	議 員	8. 4. 1	550,000
	介護保険(保険事業勘定)	適	221,539	2,016,000	24	議 員 定 数 (28人)		
	後期高齢者医療	適	21,441	444,402	7	加 入 世 帯 数		25,777 世帯
	下水道事業	適	448,954	1,048,458	24	被 保 険 者 数		38,350 人
						1 世帯当り保険税調定額		138,274 円
						被 保 険 者 1 人 当 り 保 險 税 調 定 額		92,941 円
						被 保 険 者 1 人 当 り 費 用		442,913 円
						保 險 税 (料)		3,545,929 千円
						保 險 給 付 費		11,001,597 千円
					国民健康保険事業費納付金		5,385,537 千円	

※ () 書きは、早期健全化基準である。

入					出					
区 分	決 算 額 千円	構成比 %	経常一般財源等 千円	構成比 %	区 分	決 算 額 千円	構成比 %	充当一般財源等 千円	経常経費充当一財等 千円	経常収支比率 %
地 方 譲 与 税	269,238	0.4	269,238	0.8	うち職員給	5,886,745	9.0	5,094,043	5,079,505	14.1
利 子 割 交 付 金	45,600	0.1	45,600	0.1	扶 助 費	21,870,356	33.4	6,402,809	6,252,253	17.3
配 当 割 交 付 金	226,712	0.3	226,712	0.7	公 債 費	3,493,439	5.3	3,493,439	3,493,439	9.7
株 式 等 譲 渡 所 得 割 交 付 金	139,834	0.2	139,834	0.4	元 利 償 還 金	3,493,439	5.3	3,493,439	3,493,439	9.7
地 方 消 費 税 交 付 金	3,124,037	4.6	3,124,037	9.0	一 時 借 入 金 利 子	0	0.0	0	0	0.0
ゴ ル フ 場 利 用 税 交 付 金	14,255	0.0	14,255	0.0	小 計	34,643,283	52.8	18,172,530	17,881,312	49.6
特 別 地 方 消 費 税 交 付 金	0	0.0	0	0.0	物 件 費	10,378,662	15.8	7,677,488	6,733,786	18.7
軽 自 動 車 税 環 境 性 能 割 交 付 金	79,034	0.1	79,034	0.2	維 持 補 修 費	185,768	0.3	185,185	185,185	0.5
自 動 車 税 環 境 性 能 割 交 付 金	27,927	0.0	27,927	0.1	補 助 費 等	8,844,490	13.5	6,301,518	5,012,532	13.9
地 方 特 例 交 付 金 等	573,381	0.9	573,381	1.6	積 立 金	2,218,423	3.4	2,084,825		
地 方 交 付 税	849,542	1.3	721,254	2.1	投 資 及 び 出 資 金 ・ 貸 付 金	0	0.0	0	0	0.0
普 通	721,254	1.1	721,254	2.1	繰 出 金	6,092,355	9.3	5,304,339	3,969,762	11.0
特 別	127,869	0.2			前 年 度 繰 上 充 用 金	0	0.0	0		
震 災 復 興 特 別	419	0.0			投 資 的 経 費	3,204,677	4.9	554,796		
交 通 安 全 対 策 特 別 交 付 金	17,420	0.0	17,420	0.0	うち人件費	92,636	0.1	92,636		
同 有 機 能 機 器 等 所 在 市 町 村 財 政 交 付 金	0	0.0	0	0.0	普 通 建 設 事 業 費	3,198,424	4.9	548,543	42,414,626 千円	
小 計	37,253,109	55.0	34,764,105	99.5	補 助	536,706	0.8	26,991	42,414,626 千円	
分 担 金 ・ 負 担 金	518,237	0.8	0	0.0	単 独	2,661,718	4.1	521,552	33,782,577 千円	
使 用 料	689,017	1.0	108,553	0.3	そ の 他	0	0.0	0		
手 数 料	834,880	1.2	0	0.0	災 害 復 旧 事 業 費	6,253	0.0	6,253		
国 庫 支 出 金	11,957,516	17.7			失 業 対 策 事 業 費	0	0.0	0		
都 支 出 金	9,493,480	14.0			合 計	65,567,658	100.0	40,280,681		
財 産 収 入	125,469	0.2	60,237	0.2						
寄 附 金	4,352	0.0								
繰 入 金	1,896,984	2.8								
繰 越 金	1,995,307	2.9								
諸 収 入	455,190	0.7	7,834	0.0						
地 方 債	2,478,062	3.7								
うち減収補填債特例分	(0)	(0.0)								
うち臨時財政対策債	(1,121,562)	(1.7)								
合 計	67,701,603	100.0	34,940,729	100.0						

市 町 村 税					目 的 別 歳 出				
区 分	決 算 額 千円	構成比 %	増減率 %	基準 × 100 税額 千円	超過課税分 収入 千円	区 分	決 算 額 千円	構成比 %	充当一般財源等 千円
個人分	2,437,424	7.6	△ 2.4	2,059,088	344,332	総 務 費	6,585,130	10.1	5,855,168
法人分	12,046,204	37.8	1.0	11,892,733	0	民 生 費	34,572,799	52.7	15,726,169
固 定 資 産 税	143,149	0.5	4.3	113,631	0	衛 生 費	5,570,066	8.5	3,802,557
軽 自 動 車 税	794,088	2.5	△ 0.0	803,436		労 働 費	209,834	0.3	165,861
市 町 村 た ば こ 税	0	0.0	0.0	0		農 林 水 産 業 費	203,371	0.3	104,504
鉦 産 税	0	0.0	0.0	0		商 工 費	259,785	0.4	131,311
特 別 土 地 保 有 税	0	0.0	0.0	0		土 木 費	4,533,385	6.9	3,325,403
法 定 外 普 通 税	0	0.0	0.0	0		消 防 費	2,280,848	3.5	1,584,003
目 的 税	2,360,715	7.4	1.4			教 育 費	7,400,895	11.3	5,634,266
入 湯 税	0	0.0	0.0	0		災 害 復 旧 費	6,253	0.0	6,253
事 業 所 税	0	0.0	0.0	0		公 債 費	3,493,439	5.3	3,493,439
都 市 計 画 税	2,360,715	7.4	1.4			諸 支 出 金	0	0.0	0
法 定 外 目 的 税	0	0.0	0.0	0		前 年 度 繰 上 充 用 金	0	0.0	0
旧 法 に よ る 税	0	0.0	0.0	0					
合 計	31,886,129	100.0	0.7	29,078,935	344,332	合 計	65,567,658	100.0	40,280,681

納税義務者数		令和元年度大規模事業 (単位: 百万円)			徴 収 率	区 分	現 年 課 税 分 %	滞 納 繰 越 分 %	合 計 %
個人均等割	96,431 人	私立保育園園舎建築補助	228						
法人税割	3,246 人	鷹の台駅前広場用地購入	319		(徴 収 猶 予 分 除 く)	(99.4)	(42.0)	(98.5)	
		防災行政無線設備工事	123		市 町 村 民 税	99.2	41.0	98.1	
		第十小学校大規模改造工事	93		純 固 定 資 産 税	99.5	51.0	99.1	
		花小金井南中学校地域開放型体育館新築工事	324		国民健康保険税 (料)	93.5	35.3	85.0	
		小川町二丁目市民広場用地購入	149						

令和元年度
決算状況

団体コード	132128	市町村類型	IV-3
団体名	日野市	元年度交付税種地区分	II-9

人口		指定団体等の状況	事務の共同処理の状況	指数等				
国調	27年 186,283人 増減率(27年/22年) 3.5%	過疎山村離島不交付広域行政圏 首都近郊整備既成市街地	<ごみ・し尿処理> 東京たま広域資源循環組合 浅川清流環境組合	基準財政需要額	26,027,980千円			
住民基本台帳	2.1.1 186,346人 対前年度増減率 0.5%	面積 27.55 km ²	<収益事業> 東京都十一市競輪事業組合 東京都四市競艇事業組合	基準財政収入額	25,011,650千円			
(参考)65才以上人口	2.1.1 46,143人		<その他> 東京市町村総合事務組合 南多摩斎場組合 東京都後期高齢者医療広域連合	標準財政規模	34,622,858千円			
決算収支の状況(千円)	令和元年度	平成30年度		うち臨時財政対策債発行可能額	1,433,982千円			
1.歳入総額 A	73,581,978	70,562,284		財政力指数	0.968 単年度(0.961)			
2.歳出総額 B	71,606,338	68,772,773		実質収支比率	5.6%			
3.歳入歳出差引額(A-B) C	1,975,640	1,789,511		公債費負担比率	7.5%			
4.翌年度に繰り越すべき財源 D	25,463	176,556		経常収支比率	95.0%			
5.実質収支(C-D) E	1,950,177	1,612,955		地方債現在高 A (特定資金公共投資事業債除く) 債務負担行為翌年度以降支出予定額 B	35,893,789千円 23,717,194千円			
6.単年度収支 F	337,222	△1,305,737		積立金現在高 C (うち財政調整基金)	12,399,291千円 (3,887,768)			
7.積立金 G	799,709	952,140		将来にわたる財政負担 A+B-C	47,211,692千円			
8.繰上償還金 H	21,566	0		積立基金取崩額	4,421,357千円			
9.積立金取崩額 I	1,182,768	948,198		収益事業収入	60,000千円			
10.実質単年度収支(F+G+H-I) J	△24,271	△1,301,795		健全化判断比率※				
一般職員(2.4.1 現在)			特別職等(2.4.1 現在)					
区分	職員数 A	4月分給料支払総額 B 千円	1人当たり支給月額 B/A 円	区分	改定実施年月日	1人当たり平均給料(報酬)月額 円		
一般職員	989	311,967	315,437	市町村長	25.1.1	990,000		
うち技能労務職	87	28,538	328,022	副市町村長	25.1.1	845,000		
教育公務員	17	5,658	332,824	教育長	25.1.1	785,000		
消防職員	0	0	0					
臨時職員	0	0	0					
合計	1,006	317,625	315,731	議長	8.1.1	625,000		
公営事業の状況	事業名	法適用	実質収支額 千円	普通会計からの繰入金 千円	職員数 人	副議長	8.1.1	560,000
	国民健康保険(事業勘定)	有	59,724	2,022,785	16	議員	8.1.1	545,000
	介護保険(保険事業勘定)	有	58,266	2,058,088	24	議員定数(24人)		
	後期高齢者医療	有	15,693	332,765	11	加入世帯数	24,351世帯	
	下水道(事業)	無	75,578	1,663,876	10	被保険者数	35,478人	
	病院(事業)	有	197,741	1,000,000	377	1世帯当り保険税調定額	127,625円	
						被保険者1人当り保険税調定額	87,598円	
						被保険者1人当り費用	455,332円	
						保険税(料)	3,042,924千円	
						保険給付費	10,625,239千円	
					国民健康保険事業費納付	4,959,337千円		

※ () 書きは、早期健全化基準である。

歳 入					性 質 別 歳 出													
区 分	決 算 額 千円	構成比 %	経 常 一 般 財 源 等 千円	構成比 %	区 分	決 算 額 千円	構成比 %	充 当 一 般 財 源 等 千円	経 常 経 費 充 当 一 財 等 千円	経 常 収 支 比 率 %								
											人 件 費	扶 助 費	公 債 費	元 利 償 還 金	一 時 借 入 金 利 子	物 件 費	維 持 補 修 費	補 助 費 等
地 方 税	31,113,518	42.3	28,591,610	83.4	人 件 費	9,989,330	14.0	9,053,185	9,040,331	25.3								
地 方 譲 与 税	303,102	0.4	303,102	0.9	う ち 職 員 給	6,674,776	9.3	6,226,563	6,216,667	17.4								
利 子 割 交 付 金	43,788	0.1	43,788	0.1	扶 助 費	20,293,548	28.3	5,946,559	5,946,483	16.6								
配 当 割 交 付 金	217,514	0.3	217,514	0.6	公 債 費	3,237,782	4.5	3,191,222	3,191,222	8.9								
株 式 等 譲 渡 所 得 割 交 付 金	133,962	0.2	133,962	0.4	元 利 償 還 金	3,237,782	4.5	3,191,222	3,191,222	8.9								
地 方 消 費 税 交 付 金	3,065,331	4.2	3,065,331	8.9	一 時 借 入 金 利 子	0	0.0	0	0	0.0								
ゴ ル フ 場 利 用 税 交 付 金	0	0.0	0	0.0	小 計	33,520,660	46.8	18,190,966	18,178,036	50.9								
特 別 地 方 消 費 税 交 付 金	0	0.0	0	0.0	物 件 費	10,257,572	14.3	7,560,368	6,257,980	17.5								
軽 道 引 取 税 ・ 自 動 車 取 得 税 交 付 金	89,384	0.1	89,384	0.3	維 持 補 修 費	347,730	0.5	300,341	300,341	0.8								
自 動 車 税 環 境 性 能 割 交 付 金	31,584	0.0	31,584	0.1	補 助 費 等	6,862,481	9.6	4,683,112	4,148,516	11.6								
地 方 特 例 交 付 金 等	529,067	0.7	529,067	1.5	積 立 金	2,545,559	3.6	1,906,664										
地 方 交 付 税	1,176,322	1.6	993,407	2.9	投 資 及 び 出 資 金 ・ 貸 付 金	52,500	0.1	50,000	50,000	0.1								
普 通	993,407	1.4	993,407	2.9	繰 出 金	7,908,542	11.0	7,000,482	5,015,917	14.0								
特 別	182,791	0.2			前 年 度 繰 上 充 用 金	0	0.0	0										
震 災 復 興 特 別	124	0.0			投 資 的 経 費	10,111,294	14.1	665,777										
交 通 安 全 対 策 特 別 交 付 金	18,900	0.0	18,900	0.1	う ち 人 件 費	128,250	0.2	106,687										
国 有 機 関 等 所 在 市 町 村 財 政 交 付 金	0	0.0	0	0.0	普 通 建 設 事 業 費	10,064,080	14.1	644,107	42,333,350 千円									
小 計	36,722,472	49.9	34,017,649	99.2	補 助 単 独	4,957,281	6.9	231,559	33,950,790 千円									
分 担 金 ・ 負 担 金	530,274	0.7	0	0.0	そ の 他	5,106,799	7.1	412,548										
使 用 料	657,326	0.9	159,731	0.5	災 害 復 旧 事 業 費	47,214	0.1	21,670										
手 数 料	781,562	1.1	0	0.0	失 業 対 策 事 業 費	0	0.0	0										
国 庫 支 出 金	12,562,581	17.1			合 計	71,606,338	100.0	40,357,710										
都 支 出 金	9,838,693	13.4			減 取 補 償 債 特 例 分 及 び 臨 時 財 政 対 策 債 を 歳 入 経 常 一 般 財 源 等 に 加 え ない 場 合 の 経 常 収 支 比 率				99.0 %									
財 産 収 入	164,256	0.2	108,381	0.3														
寄 附 金	41,412	0.0																
繰 入 金	4,467,662	6.1																
繰 越 金	1,789,511	2.4																
諸 収 入	1,555,547	2.1	101	0.0														
地 方 債	4,470,682	6.1																
う ち 減 取 補 償 債 特 例 分	(0)	(0.0)																
う ち 臨 時 財 政 対 策 債	(1,433,982)	(1.9)																
合 計	73,581,978	100.0	34,285,862	100.0														

市 町 村 税					目 的 別 歳 出									
区 分	決 算 額 千円	構成比 %	増 減 率 %	基 準 × 100 税 額 千円	超 過 課 税 分 収 入 済 額 千円	区 分	決 算 額 千円	構成比 %	充 当 一 般 財 源 等 千円					
										議 会 費	総 務 費	民 生 費	衛 生 費	労 働 費
市 町 村 民 税	13,575,908	43.7	2.2	13,441,614	0	議 会 費	401,244	0.6	400,929					
個 人 分						総 務 費	7,769,867	10.9	5,483,633					
法 人 分	2,062,405	6.6	△ 6.9	1,571,679	266,207	民 生 費	33,185,997	46.2	16,141,568					
固 定 資 産 税	11,939,561	38.4	0.5	11,729,311	0	衛 生 費	8,607,979	12.0	3,797,960					
軽 自 動 車 税	168,496	0.5	4.8	178,101	0	労 働 費	275,480	0.4	247,068					
市 町 村 た ば こ 税	845,240	2.7	1.2	859,715		農 林 水 産 業 費	127,733	0.2	107,342					
鉱 産 税	0	0.0	0.0	0		商 工 費	800,559	1.1	544,936					
特 別 土 地 保 有 税	0	0.0	0.0	0		土 木 費	7,781,399	10.9	3,606,075					
法 定 外 普 通 税	0	0.0	0.0	0		消 防 費	2,244,366	3.1	1,439,833					
目 的 税	2,521,908	8.1	0.5	0		教 育 費	7,126,718	10.0	5,375,474					
入 湯 税	0	0.0	0.0	0		災 害 復 旧 費	47,214	0.1	21,670					
事 業 所 税	0	0.0	0.0	0		公 債 費	3,237,782	4.5	3,191,222					
都 市 計 画 税	2,521,908	8.1	0.5	0		諸 支 出 金	0	0.0	0					
法 定 外 目 的 税	0	0.0	0.0	0		前 年 度 繰 上 充 用 金	0	0.0	0					
旧 法 に よ る 税	0	0.0	0.0	0		合 計	71,606,338	100.0	40,357,710					
合 計	31,113,518	100.0	0.8	27,780,420	266,207									
納 税 義 務 者 数	令 和 元 年 度 大 規 模 事 業 (単 位 : 百 万 円)					徴 収 率	区 分	現 年 課 税 分	滞 納 繰 越 分	合 計				
	プラスチック類資源化施設建設工事													
	西平山土地区画整理事業													
	本庁舎免震改修工事													
	豊田南土地区画整理事業													
個人均等割	万願寺第二土地区画整理事業													
	東町土地区画整理事業													
	都市計画道路3・4・24号線整備事業													
	本庁舎空調設備改修工事													
	本庁舎トイレ改修工事													
96,790 人	浅川スポーツ公園グラウンド人工芝改修工事													
法人税割														

令和元年度
決算状況

団体コード	132136	市町村類型	Ⅲ-3
団体名	東村山市	元年度交付税種地区分	Ⅱ-9

人 口		指定団体等の状況		事務の共同処理の状況		指 数 等		
国調	27年 149,956人 増減率(27年/22年) △2.3%	過疎山村離島不交付 首都 近郊整備 既成市街地 広域行政圏		＜ごみ・し尿処理＞ 東京たま広域資源循環組合		基準財政需要額	22,032,220千円	
住民基本台帳	2.1.1 151,255人 対前年度増減率 0.3% (参考)65才以上人口 2.1.1 40,404人	面積 17.14 km ²		＜収益事業＞ 東京都十一市競輪事業組合 東京都四市競艇事業組合		基準財政収入額	17,628,050千円	
決算収支の状況(千円)		令和元年度	平成30年度	＜その他＞ 東京市町村総合事務組合 多摩六都科学館組合 昭和病院企業団 東京都後期高齢者医療広域連合		標準財政規模	28,964,861千円	
1. 歳入総額 A	56,994,495	56,003,282		東京市町村総合事務組合 多摩六都科学館組合 昭和病院企業団 東京都後期高齢者医療広域連合		うち臨時財政対策債発行可能額	2,057,176千円	
2. 歳出総額 B	54,839,669	53,754,570				財政力指数	0.808 単年度(0.800)	
3. 歳入歳出差引額 (A-B) C	2,154,826	2,248,712				実質収支比率	6.7%	
4. 翌年度に繰り越すべき財源 D	221,055	411,511				公債費負担比率	11.6%	
5. 実質収支 (C-D) E	1,933,771	1,837,201				経常収支比率	96.8%	
6. 単年度収支 F	96,570	257,628				地方債現在高 A (特定資金公共投資事業債除く) 債務負担行為翌年度以降支出予定額 B	40,497,643千円 2,824,092千円	
7. 積立金 G	78	88				積立金現在高 C (うち財政調整基金)	9,327,184千円 (3,766,937)	
8. 繰上償還金 H	0	0				将来にわたる財政負担 A+B-C	33,994,551千円	
9. 積立金取崩額 I	1,389,814	860,078				積立基金取崩額	1,875,737千円	
10. 実質単年度収支 (F+G+H-I) J	△1,293,166	△602,362				収益事業収入	60,000千円	
一般職員 (2.4.1 現在)				特別職員等 (2.4.1 現在)				
区分	職員数 A	4月分給料支払総額 B 千円	1人当たり支給月額 B/A 円	区分	改定実施年月日	1人当たり平均給料(報酬)月額 円		
一般職員	739	229,586	310,671	市町村長	16.1.1	943,000		
うち技能労務職	38	12,836	337,789	副市町村長	16.1.1	801,000		
教育公務員	3	1,330	443,333	教 育 長	16.1.1	740,000		
消防職員								
臨時職員								
合計	742	230,916	311,208	議 長	16.1.1	558,000		
公 営 事 業 の 状 況	事業名	法適用	実質収支額 千円	普通会計からの繰入金 千円	職員数 人	副 議 長	16.1.1	506,000
	国民健康保険(事業勘定)	△	224,822	1,494,583	15	議 員	16.1.1	485,000
	介護保険(保険事業勘定)	△	246,611	1,972,565	18	議員定数(25人)		
	後期高齢者医療	△	29,182	512,393	5	加入世帯数	21,600世帯	
	下水道	無	281,183	1,532,778	6	被保険者数	32,229人	
						1世帯当り保険税調定額	140,900円	
						被保険者1人当り保険税調定額	94,432円	
						被保険者1人当り費用	477,229円	
						保 險 税 (料)	2,968,784千円	
						保 險 給 付 費	10,198,697千円	
					国民健康保険事業費納付金	4,646,237千円		

※ () 書きは、早期健全化基準である。

入					出					
区 分	決 算 額	構成比	経常一般財源等	構成比	区 分	決 算 額	構成比	充当一般財源等	経常経費充当一財等	経常収支比率
地方税	21,012,129	36.9	19,238,692	70.9	人件費	7,947,294	14.5	6,955,709	6,826,419	23.4
地方譲与税	234,274	0.4	234,274	0.9	うち職員給	5,057,959	9.2	4,347,686	4,334,427	14.9
利子割交付金	31,259	0.1	31,259	0.1	扶助費	17,990,982	32.8	4,700,416	4,699,928	16.1
配当割交付金	155,141	0.3	155,141	0.6	公債費	3,995,694	7.3	3,995,694	3,995,694	13.7
株式等譲渡所得割交付金	95,406	0.2	95,406	0.3	元利償還金	3,994,854	7.3	3,994,854	3,994,854	13.7
地方消費税交付金	2,404,149	4.2	2,404,149	8.9	一時借入金利息	840	0.0	840	840	0.0
ゴルフ場利用税交付金	0	0.0	0	0.0	小計	29,933,970	54.6	15,651,819	15,522,041	53.2
特別地方消費税交付金	0	0.0	0	0.0	物件費	7,969,744	14.5	5,828,731	4,795,225	16.4
軽自動車税環境性能割交付金	24,369	0.0	24,369	0.1	維持補修費	274,599	0.5	260,258	249,553	0.9
地方特例交付金等	379,039	0.7	379,039	1.4	補助費等	5,492,269	10.0	3,239,325	2,628,485	9.0
地方交付税	4,529,698	7.9	4,384,766	16.2	積立金	595,672	1.1	583,083		
普通	4,384,766	7.6	4,384,766	16.2	投資及び出資金・貸付金	15,000	0.0	15,000	0	0.0
特別	144,723	0.3			繰出金	6,950,203	12.7	6,187,135	5,076,666	17.4
震災復興特別	209	0.0			前年度繰上充入金	0	0.0	0		
交通安全対策特別交付金	13,371	0.0	13,371	0.0	投資的経費	3,608,212	6.6	535,307		
公有機関施設等所在市町村施設交付金	0	0.0	0	0.0	うち人件費	71,922	0.1	71,922		
小計	28,947,797	50.8	27,029,428	99.6	普通建設事業費	3,590,693	6.6	529,690	34,455,484	千円
分担金・負担金	295,962	0.5	0	0.0	補助	506,908	0.9	14,958		
使用料	594,513	1.0	104,796	0.4	単独	1,956,347	3.6	505,395		
手数料	577,179	1.0	0	0.0	その他	1,127,438	2.1	9,337	28,271,970	千円
国庫支出金	10,643,827	18.7			災害復旧事業費	17,519	0.0	5,617		
都支出金	8,879,496	15.6			失業対策事業費	0	0.0	0		
財産収入	39,250	0.1	2,450	0.0	合計	54,839,669	100.0	32,300,658		
寄附金	24,389	0.0								
繰入金	2,113,002	3.7								
繰越金	1,248,712	2.2								
諸収入	408,992	0.7	4,567	0.0						
地方債	3,221,376	5.7								
うち減収補填債特例分	(0)	(0.0)								
うち臨時財政対策債	(2,057,176)	(3.6)								
合計	56,994,495	100.0	27,141,241	100.0						

市 町 村 税					目 的 別 歳 出					
区 分	決 算 額	構成比	増減率	基準×100 税額	超過課税分 収入済額	区 分	決 算 額	構成比	充当一般財源等	経常収支比率
市町村民税	9,523,675	45.3	0.5	9,464,189	0	議 会 費	351,196	0.6	350,819	
個人分	851,523	4.1	△ 8.0	858,481	63,618	総 務 費	4,837,980	8.8	3,952,016	
法人分	8,672,152	41.2				民 生 費	29,058,148	53.0	13,070,557	
固定資産税	8,038,348	38.3	0.5	8,068,155	0	衛 生 費	3,684,379	6.7	2,527,720	
軽自動車税	142,841	0.7	5.0	149,713	0	労 働 費	395,037	0.7	345,715	
市町村たばこ税	682,305	3.2	2.0	676,085	0	農 林 水 産 業 費	149,845	0.3	83,325	
鉱 産 税	0	0.0	0.0	0	0	商 工 費	120,877	0.2	79,415	
特別土地保有税	0	0.0	0.0	0	0	土 木 費	5,017,747	9.2	2,871,948	
法定外普通税	0	0.0	0.0	0	0	消 防 費	1,807,715	3.3	765,980	
目 的 税	1,773,437	8.4	0.6		0	教 育 費	5,403,532	9.9	4,251,852	
入 湯 税	0	0.0	0.0	0	0	災 害 復 旧 費	17,519	0.0	5,617	
事 業 所 税	0	0.0	0.0	0	0	公 債 費	3,995,694	7.3	3,995,694	
都 市 計 画 税	1,773,437	8.4	0.6		0	諸 支 出 金	0	0.0	0	
法定外目的税	0	0.0	0.0	0	0	前年度繰上充入金	0	0.0	0	
旧法による税	0	0.0	0.0	0	0					
合計	21,012,129	100.0	0.2	19,216,623	63,618	合計	54,839,669	100.0	32,300,658	

納税義務者数	令和元年度大規模事業 (単位: 百万円)			徴 収 率	区 分	現 年 課 税 分	滞 納 分	合 計
	事業名	金額	比率					
個人均等割 74,579人	連続立体交差事業	1,127		99.2	市 町 村 税 合 計	99.2	44.6	98.3
	施設型保育施設助成事業費	333						
	都市計画道路3・4・5号線整備事業費	252						
	橋梁整備事業費	202						
法人税割 3,356人	社会福祉センター施設費	103		99.3	純 固 定 資 産 税	99.3	49.4	98.8
	道路拡幅事業費	98						
	道路改良事業費	87						
	都市計画道路3・4・27号線整備事業費	80						
	中央図書館施設費	70		92.8	国民健康保険税(料)	35.4	86.0	
	スポーツセンター施設費	69						
	認証保育所助成事業費	60						

令和元年度
決算状況

団体コード	132144	市町村類型	Ⅲ-3
団体名	国分寺市	元年度交付税種地区分	Ⅱ-10

人 口		指定団体等の状況		事務の共同処理の状況		指 数 等			
国調	27年 122,742 人	過疎山村離島 不交付 広域行政圏	首都 近郊整備 既成市街地	<ごみ・し尿処理> 東京たま広域資源循環組合 浅川清流環境組合 <収益事業> 東京都十一市競輪事業組合 東京都四市競艇事業組合 <その他> 東京市町村総合事務組合 東京都後期高齢者医療広域連合		基準財政需要額	17,795,505 千円		
	増減率 (27年/22年) 1.7 %					基準財政収入額	18,735,177 千円		
住民基本台帳	2. 1. 1 125,170 人	面積	11.46 km ²			標準財政規模	24,455,212 千円	うち臨時財政対策債発行可能額	0 千円
	対前年度増減率 1.2 %					財政力指数	1.031 単年度 (1.053)		
	(参考) 65才以上人口 27,357 人					実質収支比率	5.3 %		
決算収支の状況 (千円)		令和元年度	平成30年度			公債費負担比率	6.4 %		
1. 歳入総額 A	48,600,565	46,589,221				経常収支比率	94.5 %		
2. 歳出総額 B	47,124,544	45,291,140				地方債現在高 A (特定資金公共投資事業債除く)	19,779,353 千円		
3. 歳入歳出差引額 (A-B) C	1,476,021	1,298,081				債務負担行為翌年度以降支出予定額 B	17,538,715 千円		
4. 翌年度に繰り越すべき財源 D	182,539	68,684				積立金現在高 C (うち財政調整基金)	12,257,738 千円 (4,913,064)		
5. 実質収支 (C-D) E	1,293,482	1,229,397		将来にわたる財政負担 A + B - C	25,060,330 千円				
6. 単年度収支 F	64,085	△ 126,301		積立基金取崩額	1,252,942 千円				
7. 積立金 G	652,505	357,400		収益事業収入	60,000 千円				
8. 繰上償還金 H	0	0		健全化判断比率※					
9. 積立金取崩額 I	682,942	750,471		実質赤字比率	- (12.12) %				
10. 実質単年度収支 (F+G+H-I) J	33,648	△ 519,372		連結実質赤字比率	- (17.12) %				
				実質公債費比率	△ 1.2 (25.0) %				
				将来負担比率	0.4 (350.0) %				
一 般 職 員 (2. 4. 1 現在)				特 別 職 等 (2. 4. 1 現在)					
区 分	職 員 数 A	4月分給料支払総額 B 千円	1人当たり支給月額 B/A 円	区 分	改定実施年月日	1人当たり平均給料 (報酬) 月額 円			
一 般 職 員	606	196,091	323,583	市 町 村 長	H5.12.1	900,000			
うち技能労務職	40	14,126	353,155	副 市 町 村 長	H5.12.1	770,000			
教 育 公 務 員	2	939	469,650	教 育 長	H5.12.1	710,000			
消 防 職 員	0	0	0						
臨 時 職 員	0	0	0						
合 計	608	197,030	324,063	議 長	H5.12.1	540,000			
公 営 事 業 の 状 況	事 業 名	法 適用	実 質 収 支 額 千円	普 通 会 計 か ら の 繰 入 金 千円	職 員 数 人	議 副 議 長	H5.12.1	490,000	
	国民健康保険 (事業勘定)	△	111,821	1,379,088	9	議 員	H5.12.1	470,000	
	介護保険 (保険事業勘定)	△	143,974	1,347,580	16	議 員 定 数 (22 人)			
	後期高齢者医療	△	32,741	245,277	5	加 入 世 帯 数	16,204 世帯		
	下水道事業	無	82,605	868,967	9	被 保 険 者 数	23,420 人		
	介護サービス事業	無	0	94,522	0	1 世帯当り保険税調定額	138,163 円		
	都市開発事業	無	0	71,511	0	被 保 険 者 1 人 当 り 保 險 税 調 定 額	95,593 円		
						被 保 険 者 1 人 当 り 費 用	446,522 円		
						保 險 税 (料)	2,257,430 千円		
						保 險 給 付 費	6,477,418 千円		
					国 民 健 康 保 險 事 業 費 納 付 金	3,502,047 千円			

※ () 書きは、早期健全化基準である。

歳 入					性 質 別 歳 出					
区 分	決 算 額	構成比	経 常 一 般 財 源 等	構成比	区 分	決 算 額	構成比	充 当 一 般 財 源 等	経 常 経 費 充 当 一 財 等	経 常 収 支 比 率
	千円	%	千円	%		千円	%	千円	千円	%
地 方 税	23,863,890	49.1	21,938,407	87.7	人 件 費	6,810,450	14.5	6,289,503	6,201,455	24.8
地 方 譲 与 税	181,524	0.4	181,524	0.7	うち職員給	4,295,289	9.1	3,901,424	3,851,585	15.4
利 子 割 交 付 金	36,765	0.1	36,765	0.1	扶 助 費	13,207,610	28.0	4,212,726	4,184,303	16.7
配 当 割 交 付 金	182,597	0.4	182,597	0.7	公 債 費	1,920,496	4.1	1,914,273	1,914,273	7.7
株 式 等 譲 渡 所 得 割 交 付 金	112,428	0.2	112,428	0.4	元 利 償 還 金	1,920,316	4.1	1,914,093	1,914,093	7.7
地 方 消 費 税 交 付 金	1,994,288	4.1	1,994,288	8.0	一 時 借 入 金 利 子	180	0.0	180	180	0.0
ゴ ル フ 場 利 用 税 交 付 金	0	0.0	0	0.0	小 計	21,938,556	46.6	12,416,502	12,300,031	49.2
特 別 地 方 消 費 税 交 付 金	0	0.0	0	0.0	物 件 費	8,703,065	18.5	6,424,902	5,584,987	22.3
軽 便 引 取 税 ・ 自 動 車 取 得 税 交 付 金	53,161	0.1	53,161	0.2	維 持 補 修 費	248,384	0.5	170,483	170,483	0.7
自 動 車 税 環 境 性 能 割 交 付 金	18,783	0.0	18,783	0.1	補 助 費 等	4,377,385	9.3	2,819,748	2,261,465	9.0
地 方 特 例 交 付 金 等	308,200	0.6	308,200	1.2	積 立 金	1,669,974	3.5	1,462,613		
地 方 交 付 税	36,568	0.1	0	0.0	投 資 及 び 出 資 金 ・ 貸 付 金	24,892	0.1	24,892	0	0.0
普 通	0	0.0	0	0.0	繰 出 金	4,971,984	10.5	4,506,660	3,304,293	13.2
特 別	36,521	0.1			前 年 度 繰 上 充 用 金	0	0.0	0		
震 災 復 興 特 別	47	0.0			投 資 的 経 費	5,190,304	11.0	690,191		
交 通 安 全 対 策 特 別 交 付 金	8,878	0.0	8,878	0.0	うち人件費	55,806	0.1	55,806		
国 有 機 関 等 所 在 市 町 村 財 政 交 付 金	0	0.0	0	0.0	普 通 建 設 事 業 費	5,180,464	11.0	683,319	29,992,012	千円
小 計	26,797,082	55.1	24,835,031	99.3	補 助	2,143,044	4.6	67,057		
分 担 金 ・ 負 担 金	580,103	1.2	0	0.0	単 独	3,037,420	6.4	616,262		
使 用 料	581,834	1.2	168,268	0.7	そ の 他	0	0.0	0		
手 数 料	448,951	0.9	0	0.0	災 害 復 旧 事 業 費	9,840	0.0	6,872		
国 庫 支 出 金	7,368,822	15.2			失 業 対 策 事 業 費	0	0.0	0		
都 支 出 金	6,811,446	14.0			合 計	47,124,544	100.0	28,515,991		
財 産 収 入	109,735	0.2	0	0.0						
寄 附 金	50,777	0.1								
繰 入 金	1,476,922	3.1								
繰 越 金	1,298,081	2.7								
諸 収 入	883,512	1.8	1,657	0.0						
地 方 債	2,193,300	4.5								
うち減収補填債特例分	(0)	(0.0)								
うち臨時財政対策債	(0)	(0.0)								
合 計	48,600,565	100.0	25,004,956	100.0						

市 町 村 税					目 的 別 歳 出								
区 分	決 算 額	構成比	増 減 率	基 準 × 100 税 額	超 過 課 税 分 収 入 済 額	区 分	決 算 額	構成比	充 当 一 般 財 源 等				
	千円	%	%	千円	千円		千円	%	千円				
市 町 村 民 税	11,631,987	48.7	3.8	11,534,797	0	議 会 費	308,402	0.7	308,402				
個人分						総 務 費	4,729,864	10.0	4,269,643				
法人分	1,131,370	4.8	4.9	1,062,607	119,391	民 生 費	21,775,121	46.2	10,791,422				
固 定 資 産 税	8,288,290	34.7	2.8	8,197,383	0	衛 生 費	4,159,034	8.8	3,064,719				
軽 自 動 車 税	71,887	0.3	6.5	71,895	0	労 働 費	181,793	0.4	161,407				
市 町 村 た ば こ 税	814,873	3.4	5.1	789,704		農 林 水 産 業 費	78,776	0.2	68,007				
鉱 産 税	0	0.0	0.0			商 工 費	299,382	0.6	88,477				
特 別 土 地 保 有 税	0	0.0	0.0			土 木 費	6,425,658	13.6	3,209,172				
法 定 外 普 通 税	0	0.0	0.0			消 防 費	1,555,457	3.3	1,112,938				
目 的 税	1,925,483	8.1	3.0			教 育 費	5,680,721	12.1	3,520,659				
入 湯 税	0	0.0	0.0			災 害 復 旧 費	9,840	0.0	6,872				
事 業 所 税	0	0.0	0.0			公 債 費	1,920,496	4.1	1,914,273				
都 市 計 画 税	1,925,483	8.1	3.0			諸 支 出 金	0	0.0	0				
法 定 外 目 的 税	0	0.0	0.0			前 年 度 繰 上 充 用 金	0	0.0	0				
旧 法 に よ る 税	0	0.0	0.0										
合 計	23,863,890	100.0	3.5	21,656,386	119,391	合 計	47,124,544	100.0	28,515,991				
納 税 義 務 者 数	令 和 元 年 度 大 規 模 事 業 (単 位 : 百 万 円)					徴 収 率	区 分	現 年 課 税 分	滞 納 分	合 計			
	国分寺駅北口地下自転車駐車場整備事業										%	%	%
	国分寺駅北口地下自転車駐車場整備事業(繰越明許)												
	民設民営保育所整備費補助事業												
	西町三丁目交差点改良暫定整備事業(用地買収)												
けやき運動場人工芝化及びバリアフリー化等改修事業													
個人均等割	道路新設改良工事事業					市 町 村 税 合 計	(99.5)	(44.9)	(98.9)				
	中学校の施設整備事業												
	史跡武蔵国分寺跡公園用地買収事業												
	国分寺駅北口再開発事業(公共施設整備)												
	恋ヶ窪緑地整備保全事業												
法人税割						純 固 定 資 産 税	99.6	53.8	99.3				
										国民健康保険税(料)	95.7	37.7	88.9
67,273 人													
4,284 人													

令和元年度
決算状況

団体コード	132152	市町村類型	Ⅱ-3
団体名	国立市	元年度交付税種地区分	Ⅱ-9

人口		指定団体等の状況	事務の共同処理の状況	指数等				
27年	73,655人	過疎山村離島 首都近郊整備 既成市街地 不交付 広域行政圏	<ごみ・し尿処理> 東京たま広域資源循環組合 多摩川衛生組合	基準財政需要額	11,756,458千円			
増減率(27年/22年)	△2.5%			基準財政収入額	11,769,896千円			
住民基本台帳	2.1.1 76,280人	面積 8.15 km ²	<収益事業> <その他>	標準財政規模	15,447,887千円			
(参考)65才以上人口	2.1.1 17,756人			うち臨時財政対策債発行可能額	0千円			
決算収支の状況(千円)	令和元年度	平成30年度	<収益事業> 東京市町村総合事務組合 立川・昭島・国立聖苑組合 東京都後期高齢者医療広域連合	財政力指数	単年度(1.012 / 1.001)			
1.歳入総額 A	30,651,976	31,626,938	将来にわたる財政負担 A + B - C 10,519,672千円	実質収支比率	2.4%			
2.歳出総額 B	30,285,200	30,974,634		公債費負担比率	8.2%			
3.歳入歳出差引額 (A-B) C	366,776	652,304		経常収支比率	100.2%			
4.翌年度に繰り越すべき財源 D	2,184	48,944		地方債現在高 A (特定基金公共投資事業債除く) 債務負担行為翌年度以降支出予定額 B	13,082,483千円			
5.実質収支 (C-D) E	364,592	603,360		積立金現在高 C (うち財政調整基金)	5,707,607千円 (1,992,955)			
6.単年度収支 F	△238,768	58,773		将来にわたる財政負担 A + B - C	10,519,672千円			
7.積立金 G	309,098	279,710		積立基金取崩額	830,821千円			
8.繰上償還金 H	0	0		収益事業収入	0千円			
9.積立金取崩額 I	589,000	280,000		健全化判断比率※				
10.実質単年度収支 (F+G+H-I) J	△518,670	58,483		実質赤字比率	- (12.75) %			
一般職員 (2.4.1 現在)			特別職員等 (2.4.1 現在)					
区分	職員数 A	4月分給料支払総額 B 千円	1人当たり支給月額 B/A 円	区分	改定実施年月日	1人当たり平均給料(報酬)月額 円		
一般職員	437	134,769	308,396	市町村長	27.7.1	807,500		
うち技能労務職	7	2,162	308,857	副市町村長	27.7.1	757,950		
教育公務員	2	922	461,000	教育長	27.7.1	720,000		
消防職員								
臨時職員								
合計	439	135,691	309,091	議長	8.12.1	575,000		
公営事業の状況	事業名	法適用	実質収支額 千円	普通会計からの繰入金 千円	職員数 人	副議長	8.12.1	515,000
	国民健康保険(事業勘定)	△	54,891	911,105	9	議員	8.12.1	490,000
	介護保険(保険事業勘定)	△	107,567	973,355	20	議員定数(21人)		
	介護保険(介護サービス事業勘定)	△	0	14,285	0	加入世帯数	10,961世帯	
	後期高齢者医療	△	60,120	237,379	3	被保険者数	16,108人	
	下水道事業	無	52,011	1,054,406	8	1世帯当り保険税調定額	135,273円	
						被保険者1人当り保険税調定額	92,049円	
						被保険者1人当り費用	441,204円	
						保険税(料)	1,478,862千円	
						保険給付費	4,447,014千円	
					国民健康保険事業費納付	2,389,483千円		

※ () 書きは、早期健全化基準である。

歳入					性質別歳出					
区 分	決算額 千円	構成比 %	経常一般財源等 千円	構成比 %	区 分	決算額 千円	構成比 %	充当一般財源等 千円	経常経費充当一財等 千円	経常収支比率 %
地方税	15,112,107	49.3	13,830,415	86.8	人件費	5,026,037	16.6	4,451,441	4,383,817	27.5
地方譲与税	117,288	0.4	117,288	0.7	うち職員給	2,860,538	9.4	2,505,162	2,496,001	15.7
利子割交付金	23,310	0.1	23,310	0.1	扶助費	9,643,668	31.8	3,041,665	3,005,477	18.9
配当割交付金	115,827	0.4	115,827	0.7	公債費	1,550,904	5.1	1,550,904	1,550,904	9.7
株式等譲渡所得割交付金	71,369	0.2	71,369	0.4	元利償還金	1,550,851	5.1	1,550,851	1,550,851	9.7
地方消費税交付金	1,248,868	4.1	1,248,868	7.8	一時借入金利息	53	0.0	53	53	0.0
ゴルフ場利用税交付金	0	0.0	0	0.0	小計	16,220,609	53.6	9,044,010	8,940,198	56.1
特別地方消費税交付金	0	0.0	0	0.0	物件費	4,206,756	13.9	3,218,781	2,816,625	17.7
軽自動車税・自動車取得税交付金	34,570	0.1	34,570	0.2	維持補修費	126,914	0.4	60,315	60,315	0.4
自動車税環境性能割交付金	12,213	0.0	12,213	0.1	補助費等	3,046,403	10.1	2,064,705	1,446,125	9.1
地方特例交付金等	161,587	0.5	161,587	1.0	積立金	636,474	2.1	548,631		
地方交付税	86,136	0.3	0	0.0	投資及び出資金・貸付金	28,000	0.1	3,000	0	0.0
普通	0	0.0	0	0.0	繰出金	3,767,455	12.4	3,467,601	2,701,354	17.0
特別	86,136	0.3			前年度繰上充用金	0	0.0	0		
震災復興特別	0	0.0			投資的経費	2,252,589	7.4	152,149		
交通安全対策特別交付金	9,018	0.0	9,018	0.1	うち人件費	69,883	0.2	69,883		
国有機関施設等所在市町村施設交付金	0	0.0	0	0.0	普通建設事業費	2,199,421	7.3	144,746	18,925,968	千円
小計	16,992,293	55.4	15,624,465	98.1	補助	643,762	2.1	18,704		
分担金・負担金	273,728	0.9	0	0.0	単独	1,555,659	5.1	126,042	15,964,617	千円
使用料	390,065	1.3	179,802	1.1	その他	0	0.0	0		
手数料	372,721	1.2	0	0.0	災害復旧事業費	53,168	0.2	7,403		
国庫支出金	4,953,239	16.2			失業対策事業費	0	0.0	0		
都支出金	4,612,357	15.0			合計	30,285,200	100.0	18,559,192		
財産収入	188,860	0.6	124,637	0.8	減収補填債特例分及び 臨時財政対策債を歳入経常 一般財源等に加え ない場合の経常収支比率				100.2%	
寄附金	89,893	0.3								
繰入金	884,969	2.9								
繰越金	652,304	2.1								
繰入金	278,247	0.9	4,028	0.0						
地方債	963,300	3.1								
うち減収補填債特例分	(0)	(0.0)								
うち臨時財政対策債	(0)	(0.0)								
合計	30,651,976	100.0	15,932,932	100.0						

市 町 村 税					目的別歳出				
区 分	決算額 千円	構成比 %	増減率 %	基準×100 税額 千円	超過課税分 収入 千円	区 分	決算額 千円	構成比 %	充当一般財源等 千円
市町村民税	7,007,648	46.4	△0.5	7,016,270	0	議会費	298,889	1.0	298,857
個人分						総務費	2,786,331	9.2	2,448,110
法人分	605,029	4.0	7.8	5,143,379	40,297	民生費	15,608,852	51.5	7,666,860
固定資産税	5,783,941	38.3	0.4	5,527,157	0	衛生費	1,891,221	6.2	1,318,692
軽自動車税	47,721	0.3	4.7	47,472	0	労働費	167,337	0.6	95,714
市町村たばこ税	386,076	2.6	△0.1	391,088		農林水産業費	58,426	0.2	57,569
鉱産税	0	0.0	0.0	0	0	商工費	232,090	0.8	74,983
特別土地保有税	0	0.0	0.0	0	0	土木費	3,430,459	11.3	2,003,526
法定外普通税	0	0.0	0.0	0	0	消防費	1,148,261	3.8	662,644
目的	1,281,692	8.5	0.7			教育費	3,059,262	10.1	2,373,930
入湯税	0	0.0	0.0	0	0	災害復旧費	53,168	0.2	7,403
事業所税	0	0.0	0.0	0	0	公債費	1,550,904	5.1	1,550,904
都市計画税	1,281,692	8.5	0.7			諸支出金	0	0.0	0
法定外目的税	0	0.0	0.0	0	0	前年度繰上充用金	0	0.0	0
旧法による税	0	0.0	0.0	0	0				
合計	15,112,107	100.0	0.3	18,125,366	40,297	合計	30,285,200	100.0	18,559,192

納税義務者数	令和元年度大規模事業 (単位: 百万円)					徴収率	区 分		
	道路新設改良工事	保育所施設整備費補助金	道路照明設置工事	小学校耐震補強工事 (非構造部材耐震化対策工事)	旧国立駅舎再築工事費		市町村税合計	現課税分 %	滞納繰越分 %
個人均等割	327	248	183	168	160	(市町村税合計)	99.7	64.5	99.6
法人税割	88	76	55	55	54	(市町村民税)	99.6	61.7	99.4
40,024人						純固定資産税	99.8	78.6	99.8
2,640人						国民健康保険税(料)	97.0	51.0	94.6

令和元年度
決算状況

団体コード	132187	市町村類型	Ⅱ-3
団体名	福生市	元年度交付税種地区分	Ⅱ-7

人 口		指定団体等の状況		事務の共同処理の状況		指 数 等		
国調	27年	58,395人	過疎山村離島不交付 広域行政圏	首都 近郊整備 既成市街地	<ごみ・し尿処理> ・東京たま広域資源循環組合 ・西多摩衛生組合	基準財政需要額	8,943,536千円	
	増減率(27年/22年)	△2.3%				基準財政収入額	6,831,324千円	
住民基本台帳	2.1.1	57,617人			<収益事業>	標準財政規模	11,634,980千円	
	対前年度増減率	△1.1%				うち臨時財政対策債発行可能額	803,083千円	
	(参考)65才以上人口					財政力指数	0.772 単年度(0.764)	
	2.1.1	15,062人	面積	10.16k㎡	<その他> ・東京市町村総合事務組合 ・東京都市町村議会議員公務災害補償等組合 ・東京都市町村職員退職手当組合 ・瑞穂斎場組合 ・福生病院組合 ・東京都後期高齢者医療広域連合	実質収支比率	5.8%	
決算収支の状況(千円)		令和元年度	平成30年度			公債費負担比率	4.7%	
1.歳入総額	A	25,359,062	24,950,685			経常収支比率	91.3%	
2.歳出総額	B	24,678,918	24,503,727			地方債現在高 (特定資金公共投資事業債除く)	A 6,994,316千円	
3.歳入歳出差引額 (A-B)	C	680,144	446,958			債務負担行為翌年度以降支出予定額	B 3,503,315千円	
4.翌年度に繰り越すべき財源	D	208	3,894			積立金現在高 (うち財政調整基金)	C 7,843,810千円 (2,511,976)	
5.実質収支 (C-D)	E	679,936	443,064			将来にわたる財政負担 A + B - C	2,653,821千円	
6.単年度収支	F	236,872	△93,439			積立基金取崩額	1,020,874千円	
7.積立金	G	216,792	17,832			収益事業収入	0千円	
8.繰上償還金	H	0	0			健全化判断比率※		
9.積立金取崩額	I	200,000	240,000			実質赤字比率	- (13.10)%	
10.実質単年度収支 (F+G+H-I)	J	253,664	△315,607			連結実質赤字比率	- (18.10)%	
一 般 職 員 (2.4.1 現在)				特 別 職 等 (2.4.1 現在)				
区 分	職 員 数 A	4月分給料支払 総額 B 千円	1人当り支給月 額 B/A 円	区 分	改定実施年月日	1人当り平均給料 (報酬)月額 円		
一 般 職 員	358	107,218	299,491	市 町 村 長	31.4.1	900,000		
うち技能労務職	17	5,172	304,189	副 市 町 村 長	31.4.1	774,000		
教 育 公 務 員	3	1,288	429,034	教 育 長	31.4.1	727,000		
消 防 職 員	0	0	0					
臨 時 職 員	0	0	0					
合 計	361	108,505	300,568	議 長	7.4.1	527,000		
公 営 事 業 の 状 況	事 業 名	法 適 用	実 質 収 支 額 千円	普 通 会 計 か ら の 繰 入 金 千円	職 員 数 人	副 議 長	7.4.1	471,000
	国民健康保険 (事業勘定)	適	250,627	1,071,834	15	議 員	7.4.1	447,000
	介護保険 (保険事業勘定)	適	201,179	668,272	11	議 員 定 数 (19人)		
	後期高齢者医療	適	21,143	183,219	4	加 入 世 帯 数	10,661世帯	
	下水道事業	適	232,116	361,558	5	被 保 険 者 数	15,365人	
						1世帯当り保険税調定額	113,675円	
						被保険者1人当り保険税 調定額	78,873円	
						被保険者1人当り費用	426,271円	
						保 險 税 (料)	1,171,184千円	
						保 險 給 付 費	4,140,670千円	
					国民健康保険事業費 納付	2,037,959千円		
						千円		
						千円		

※ () 書きは、早期健全化基準である。

入					出					
区 分	決 算 額	構成比	経常一般財源等	構成比	区 分	決 算 額	構成比	充当一般財源等	経常経費充当一般財源等	経常収支比率
地 方 税	8,084,475	31.9	7,478,612	59.0	人 件 費	3,723,567	15.1	3,439,218	3,414,734	25.9
地方譲与税	92,657	0.4	92,657	0.7	うち職員給	2,315,462	9.4	2,131,591	2,115,130	16.1
利子割交付金	11,428	0.0	11,428	0.1	扶 助 費	7,975,199	32.3	2,247,435	2,247,435	17.1
配当割交付金	56,643	0.2	56,643	0.5	公 債 費	758,392	3.1	725,308	719,252	5.5
株式等譲渡所得割交付金	34,748	0.1	34,748	0.3	元利償還金	758,392	3.1	725,308	719,252	5.5
地方消費税交付金	965,455	3.8	965,455	7.6	一時借入金利息	0	0.0	0	0	0.0
ゴルフ場利用税交付金	0	0.0	0	0.0	小 計	12,457,158	50.5	6,411,961	6,381,421	48.5
特別地方消費税交付金	0	0.0	0	0.0	物 件 費	3,677,880	14.9	2,761,481	2,481,450	18.8
経過引取税・自動車取得税交付金	27,224	0.1	27,224	0.2	維持補修費	117,953	0.5	66,349	65,469	0.5
自動車税環境性能割交付金	9,620	0.0	9,620	0.1	補助費等	2,812,210	11.4	1,966,829	1,663,189	12.6
地方特例交付金等	94,439	0.4	94,439	0.7	積 立 金	485,532	2.0	480,481		
地方交付税	2,452,717	9.7	2,130,914	16.8	投資及び出資金・貸付金	154,052	0.6	154,052	35,205	0.3
普通	2,130,914	8.4	2,130,914	16.8	繰 出 金	2,408,376	9.7	2,065,897	1,398,375	10.6
特別	321,759	1.3			前年度繰上充入金	0	0.0	0		
震災復興特別	44	0.0			投資的経費	2,565,757	10.4	919,867		
交通安全対策特別交付金	8,104	0.0	8,104	0.1	うち人件費	26,504	0.1	26,504		
国庫特別交付金	1,711,409	6.8	1,711,409	13.5	普通建設事業費	2,553,749	10.4	918,946	15,507,061	千円
小 計	13,548,919	53.4	12,621,253	99.6	補 助	530,984	2.2	31,973		
分担金・負担金	180,963	0.7	0	0.0	単 独	2,022,765	8.2	886,973	12,025,109	千円
使用料	181,230	0.7	38,476	0.3	その他	0	0.0	0		
手数料	202,789	0.8	0	0.0	災害復旧事業費	12,008	0.0	921		
国庫支出金	4,802,133	18.9			失業対策事業費	0	0.0	0		
都 支 出 金	3,926,588	15.5			合 計	24,678,918	100.0	14,826,917		
財産収入	19,602	0.1	9,424	0.1						
寄 附 金	1,446	0.0								
繰 入 金	1,182,376	4.7								
繰 越 金	446,958	1.8								
諸 収 入	198,558	0.8	37	0.0						
地 方 債	667,500	2.6								
うち減収補填特例分	(0)	(0.0)								
うち臨時財政対策債	(500,000)	(2.0)								
合 計	25,359,062	100.0	12,669,190	100.0						

市 町 村 税					目 的 別 歳 出					
区 分	決 算 額	構成比	増減率	基準×100 税額	超過課税分 収入額	区 分	決 算 額	構成比	充当一般財源等	
										千円
市町村民税	3,486,226	43.1	2.7	3,450,638	0	議 会 費	269,369	1.1	269,369	
個人分						総 務 費	2,742,919	11.1	2,390,891	
法人分	319,225	3.9	△ 4.3	295,959	23,388	民 生 費	12,021,953	48.7	5,184,506	
固定資産税	3,177,352	39.3	0.8	3,090,597	0	衛 生 費	2,288,346	9.3	1,415,839	
軽自動車税	94,668	1.2	6.6	98,559	0	労 働 費	227,063	0.9	176,206	
市町村たばこ税	401,141	5.0	△ 1.5	414,624		農 林 水 産 業 費	50,324	0.2	47,271	
鉱 産 税	0	0.0	0.0			商 工 費	234,533	1.0	164,885	
特別土地保有税	0	0.0	0.0			土 木 費	1,858,870	7.5	1,324,582	
法定外普通税	0	0.0	0.0			消 防 費	882,151	3.6	745,363	
目 的 税	605,863	7.5	0.5			教 育 費	3,332,990	13.5	2,381,776	
入 湯 税	0	0.0	0.0			災 害 復 旧 費	12,008	0.0	921	
事業所税	0	0.0	0.0			公 債 費	758,392	3.1	725,308	
都市計画税	605,863	7.5	0.5			諸 支 出 金	0	0.0	0	
法定外目的税	0	0.0	0.0			前年度繰上充入金	0	0.0	0	
旧法による税	0	0.0	0.0			合 計	24,678,918	100.0	14,826,917	
合 計	8,084,475	100.0	1.3	7,350,377	23,388					
納税義務者数	令和元年度大規模事業 (単位: 百万円)					徴 収 率	区 分	現 年 課 税 分	滞 納 繰 越 分	合 計
	・福祉センター設備改良事業 491									
	・都市計画道路3・4・7号線整備事業 324									
	・小学校防音機能復旧 (復機) 事業 149									
個人均等割	・第三小学校増築事業 469					市 町 村 税 合 計	98.8	39.8	97.6	
30,239 人	・市民会館舞台装置等改良事業 232					(徴 収 猶 予 分 除 く)	(98.8)	(39.8)	(97.6)	
	・市営競技場改良事業 310					市 町 村 民 税	98.1	37.1	96.1	
法人税割						純 固 定 資 産 税	99.4	50.6	98.9	
1,764 人						国民健康保険税 (料)	88.7	33.1	77.9	

令和元年度
決算状況

団体コード	132195	市町村類型	Ⅱ-1
団体名	狛江市	元年度交付税種地区分	Ⅱ-9

人口		指定団体等の状況		事務の共同処理の状況		指数等		
国調	27年 80,249人 増減率(27年/22年) 1.9%	過疎山村離島不交付広域行政圏	首都近郊整備既成市街地	<ごみ・し尿処理> ・東京たま広域資源循環組合 ・多摩川衛生組合	基準財政需要額	11,810,951千円		
住民基本台帳	2.1.1 83,257人 対前年度増減率 0.9%	面積	6.39 km ²	<収益事業> <その他> ・東京市町村総合事務組合 ・東京都市町村職員退職手当組合 ・東京都市町村議会議員公務災害補償等組合 ・東京都後期高齢者医療広域連合	基準財政収入額	10,396,023千円		
(参考)65才以上人口	2.1.1 19,927人				標準財政規模	15,527,999千円		
決算収支の状況(千円)	令和元年度	平成30年度			うち臨時財政対策債発行可能額	960,117千円		
1.歳入総額 A	29,857,876	29,696,799			財政力指数	0.883 単年度(0.880)		
2.歳出総額 B	28,875,637	28,542,576			実質収支比率	5.8%		
3.歳入歳出差引額(A-B) C	982,239	1,154,223			公債費負担比率	9.7%		
4.翌年度に繰り越すべき財源 D	76,654	111,030			経常収支比率	92.7%		
5.実質収支(C-D) E	905,585	1,043,193			地方債現在高 A (特定資金公共投資事業債除く) 債務負担行為翌年度以降支出予定額 B	19,341,173千円 2,168,311千円		
6.単年度収支 F	△137,608	△4,460			積立金現在高 C (うち財政調整基金)	4,536,801千円 (1,865,763)		
7.積立金 G	349,593	247,335			将来にわたる財政負担 A+B-C	16,972,683千円		
8.繰上償還金 H	0	0			積立基金取崩額	350,000千円		
9.積立金取崩額 I	350,000	165,000			収益事業収入	0千円		
10.実質単年度収支(F+G+H-I) J	△138,015	77,875			健全化判断比率※			
					実質赤字比率	- (12.74)%		
					連結実質赤字比率	- (17.74)%		
					実質公債費比率	1.9 (25.0)%		
					将来負担比率	10.1 (350.0)%		
一般職員 (2.4.1 現在)				特別職員等 (2.4.1 現在)				
区分	職員数 A	4月分給料支払総額 B 千円	1人当たり支給月額 B/A 円	区分	改定実施年月日	1人当たり平均給料(報酬)月額 円		
一般職員	412	128,612	312,165	市町村長	22.4.1	898,000		
うち技能労務職	25	8,316	332,640	副市町村長	22.4.1	774,000		
教育公務員	2	921	460,500	教育長	22.4.1	721,000		
消防職員								
臨時職員								
合計	414	129,533	312,882	議長	22.4.1	547,000		
公営事業の状況	事業名	法適用	実質収支額 千円	普通会計からの繰入金 千円	職員数 人	副議長	22.4.1	489,000
	国民健康保険(事業勘定)	△	36,947	937,559	20	議員	22.4.1	465,000
	介護保険(保険事業勘定)	△	138,504	1,004,630	12	議員定数(22人)		
	後期高齢者医療	△	2,792	227,427	4	加入世帯数	12,051世帯	
	公共下水道	無	237,711	498,550	8	被保険者数	17,100人	
	駐車場事業	無	0	0	0	1世帯当り保険税調定額	140,950円	
						被保険者1人当り保険税調定額	99,333円	
						被保険者1人当り費用	459,105円	
						保険税(料)	1,677,327千円	
						保険給付費	4,853,815千円	
					国民健康保険事業費納付	2,639,182千円		

※ () 書きは、早期健全化基準である。

歳 入					性 質 別 歳 出					
区 分	決 算 額	構成比	経 常 一 般 財 源 等	構成比	区 分	決 算 額	構成比	充 当 一 般 財 源 等	経 常 経 費 充 当 一 財 等	経 常 収 支 比 率
地 方 税	12,879,898	43.1	11,905,497	79.4	人 件 費	4,486,227	15.5	3,932,132	3,854,758	24.5
地 方 譲 与 税	113,774	0.4	113,774	0.8	うち職員給	2,641,436	9.1	2,235,248	2,219,542	14.1
利 子 割 交 付 金	21,639	0.1	21,639	0.2	扶 助 費	8,475,106	29.4	2,409,608	2,393,553	15.2
配 当 割 交 付 金	107,589	0.4	107,589	0.7	公 債 費	1,797,391	6.2	1,797,391	1,797,391	11.4
株 式 等 譲 渡 所 得 割 交 付 金	66,360	0.2	66,360	0.4	元 利 償 還 金	1,797,358	6.2	1,797,358	1,797,358	11.4
地 方 消 費 税 交 付 金	1,244,065	4.2	1,244,065	8.3	一 時 借 入 金 利 子	33	0.0	33	33	0.0
ゴ ル フ 場 利 用 税 交 付 金	0	0.0	0	0.0	小 計	14,758,724	51.1	8,139,131	8,045,702	51.1
特 別 地 方 消 費 税 交 付 金	0	0.0	0	0.0	物 件 費	4,458,257	15.5	3,111,466	2,451,250	15.6
軽 油 引 取 税 ・ 自 動 車 取 得 税 交 付 金	33,284	0.1	33,284	0.2	維 持 補 修 費	66,390	0.2	61,504	59,877	0.4
自 動 車 税 環 境 性 能 割 交 付 金	11,762	0.0	11,762	0.1	補 助 費 等	3,254,523	11.3	2,096,897	1,653,546	10.5
地 方 特 例 交 付 金 等	219,651	0.7	219,651	1.5	積 立 金	731,916	2.5	683,835		
地 方 交 付 税	1,433,825	4.8	1,137,729	7.6	投 資 及 び 出 資 金 ・ 貸 付 金	0	0.0	0	0	0.0
普 通	1,137,729	3.8	1,137,729	7.6	繰 出 金	3,408,356	11.8	3,055,707	2,382,476	15.1
特 別	296,056	1.0			前 年 度 繰 上 充 用 金	0	0.0	0		
震 災 復 興 特 別	40	0.0			投 資 的 経 費	2,197,471	7.6	521,381		
交 通 安 全 対 策 特 別 交 付 金	5,956	0.0	5,956	0.0	うち人件費	125,063	0.4	125,063		
国 有 機 関 等 所 在 市 町 村 財 政 交 付 金	0	0.0	0	0.0	普 通 建 設 事 業 費	2,197,471	7.6	521,381	18,652,160	
小 計	16,137,803	54.0	14,867,306	99.2	補 助	324,154	1.1	71,250		
分 担 金 ・ 負 担 金	286,377	0.9	0	0.0	単 独	1,873,317	6.5	450,131		
使 用 料	226,283	0.7	120,613	0.8	そ の 他	0	0.0	0		
手 教 料	352,028	1.2	0	0.0	災 害 復 旧 事 業 費	0	0.0	0		
国 庫 支 出 金	4,564,322	15.3			失 業 対 策 事 業 費	0	0.0	0		
都 支 出 金	4,972,264	16.6			合 計	28,875,637	100.0	17,669,921		
財 産 収 入	20,300	0.1	0	0.0					減 取 補 填 債 特 例 分 及 び 臨 時 財 政 対 策 債 を 歳 入 経 常 一 般 財 源 等 に 加 え ない 場 合 の 経 常 収 支 比 率	97.4 %
寄 附 金	51,390	0.2								
繰 入 金	378,515	1.3								
繰 越 金	1,154,223	3.9								
諸 収 入	203,271	0.7	27	0.0						
地 方 債	1,511,100	5.1								
うち減取補填債特例分	(0)	(0.0)								
うち臨時財政対策債	(749,000)	(2.5)								
合 計	29,857,876	100.0	14,987,946	100.0						

市 町 村 税					目 的 別 歳 出				
区 分	決 算 額	構成比	増 減 率	基 準 × 100 税 額	超 過 課 税 分 収 入 済 額	区 分	決 算 額	構成比	充 当 一 般 財 源 等
市 町 村 民 税	6,905,772	53.6	4.6	6,732,631	0	議 会 費	306,491	1.1	306,412
個人分						総 務 費	2,890,202	10.0	2,513,853
法人分	339,487	2.6	△ 4.1	340,781	17,739	民 生 費	15,494,486	53.7	7,150,888
固 定 資 産 税	4,273,498	33.2	1.9	4,224,783	0	衛 生 費	1,947,246	6.7	1,299,902
軽 自 動 車 税	45,439	0.4	2.9	46,620	0	労 働 費	76,926	0.3	51,046
市 町 村 た ば こ 税	341,301	2.6	0.6	347,729	0	農 林 水 産 業 費	38,095	0.1	30,001
鉱 産 税	0	0.0	0.0		0	商 工 費	187,229	0.7	117,828
特 別 土 地 保 有 税	0	0.0	0.0		0	土 木 費	1,963,089	6.8	1,363,306
法 定 外 普 通 税	0	0.0	0.0		0	消 防 費	1,129,357	3.9	941,164
目 的 税	974,401	7.6	0.8		0	教 育 費	3,045,125	10.5	2,098,130
入 湯 税	0	0.0	0.0		0	災 害 復 旧 費	0	0.0	0
事 業 所 税	0	0.0	0.0		0	公 債 費	1,797,391	6.2	1,797,391
都 市 計 画 税	974,401	7.6	0.8		0	諸 支 出 金	0	0.0	0
法 定 外 目 的 税	0	0.0	0.0		0	前 年 度 繰 上 充 用 金	0	0.0	0
旧 法 に よ る 税	0	0.0	0.0		0				
合 計	12,879,898	100.0	3.0	11,692,544	17,739	合 計	28,875,637	100.0	17,669,921

納 税 義 務 者 数	令 和 元 年 度 大 規 模 事 業 (単 位 : 百 万 円)			微 収 率			
	区 分	現 年 課 税 分	滞 納 繰 越 分		合 計		
個人均等割 44,797 人	子育て・教育支援複合施設新築事業	677		市 町 村 税 合 計 (徴 収 猶 予 分 除 く)	99.6 (99.6)	48.1 (48.1)	99.4 (99.4)
	都市計画公園整備事業	254					
	新設保育園整備事業	175					
	調布都市計画道路3・4・16号線整備事業 (電中研前)	135					
	道路維持事業	119					
法人税割 1,913 人	野川地域センター改修事業	92		市 町 村 民 税	99.5	44.9	99.2
	道路新設改良事業	71					
	東野川学童保育所改修工事	58					
	第四中学校プール及び屋内運動場トイレ等 改修事業	48					
	第一小学校屋内運動場空調設備整備事業	47		純 固 定 資 産 税	99.8	68.8	99.7
				国 民 健 康 保 険 税 (料)	96.8	38.4	94.1

令和元年度
決算状況

団体コード	132209	市町村類型	Ⅱ-3
団体名	東大和市	元年度交付税種地区分	Ⅱ-8

人口		指定団体等の状況	事務の共同処理の状況	指数等				
国調	27年 85,157人	過疎山村離島不交付広域行政圏 首都近郊整備既成市街地	<ごみ・し尿処理> ・小平・村山・大和衛生組合 ・東京たま広域資源循環組合 ・湖南衛生組合	基準財政需要額	12,749,522千円			
	増減率(27年/22年) 2.5%			基準財政収入額	10,753,818千円			
住民基本台帳	2.1.1 85,301人	面積 13.42 km ²	<収益事業> <その他> ・東京市町村総合事務組合 ・東京都市町村職員退職手当組合 ・東京都市町村議会議員公務災害補償等組合 ・東京都後期高齢者医療広域連合 ・昭和病院企業団	標準財政規模	17,000,011千円			
	対前年度増減率 △0.3%			うち臨時財政対策債発行可能額	1,200,550千円			
	(参考)65才以上人口 2.1.1 23,019人			財政力指数	0.851 単年度(0.843)			
決算収支の状況(千円)		令和元年度	平成30年度	実質収支比率	8.1%			
1.歳入総額 A		33,397,772	32,418,382	公債費負担比率	7.6%			
2.歳出総額 B		31,933,530	30,870,974	経常収支比率	96.6%			
3.歳入歳出差引額(A-B) C		1,464,242	1,547,408	地方債現在高 A (特定資金公共投資事業債除く)	20,480,369千円			
4.翌年度に繰り越すべき財源 D		80,140	74,054	債務負担行為翌年度以降支出予定額 B	5,055,133千円			
5.実質収支(C-D) E		1,384,102	1,473,354	積立金現在高 C (うち財政調整基金)	5,180,195千円 (2,124,651)			
6.単年度収支 F		△89,252	52,523	将来にわたる財政負担 A+B-C	20,355,307千円			
7.積立金 G		736,763	710,494	積立基金取崩額	1,074,070千円			
8.繰上償還金 H		0	0	収益事業収入	0千円			
9.積立金取崩額 I		1,074,070	518,769	健全化判断比率※				
10.実質単年度収支(F+G+H-I) J		△426,559	244,248	実質赤字比率	- (12.65)%			
一般職員(2.4.1現在)			特別職等(2.4.1現在)					
区分	職員数 A	4月分給料支払総額 B千円	1人当り支給月額 B/A円	区分	改定実施年月日	1人当り平均給料(報酬)月額円		
一般職員	429	133,346	310,831	市町村长	27.6.1	895,000		
うち技能労務職	17	5,649	332,294	副市町村長	27.6.1	766,000		
教育公務員	2	945	472,550	教育長	27.6.1	710,000		
消防職員								
臨時職員								
合計	431	134,291	311,582	議長	8.10.1	529,000		
公営事業の状況	事業名	法適用	実質収支額千円	普通会計からの繰入金千円	職員数人	副議長	8.10.1	484,000
	国民健康保険(事業勘定)	△	264,611	1,031,958	12	議員	8.10.1	458,000
	介護保険(保険事業勘定)	△	478,333	1,167,053	18	議員定数(22人)		
	後期高齢者医療	△	33,401	278,998	4	加入世帯数	12,074世帯	
	介護サービス事業	無	0	19,455	0	被保険者数	18,490人	
	下水道事業	無	18,679	609,970	8	1世帯当り保険税調定額	147,693円	
	宅地造成事業(その他事業)	無	5,249	11,705	1	被保険者1人当り保険税調定額	96,444円	
						被保険者1人当り費用	469,088円	
						保険税(料)	1,777,494千円	
						保険給付費	5,693,881千円	
					国民健康保険事業費納付金	2,486,518千円		

※ () 書きは、早期健全化基準である。

入					出					
区 分	決 算 額 千円	構成比 %	経 常 一 般 財 源 等 千円	構成比 %	区 分	決 算 額 千円	構成比 %	充 当 一 般 財 源 等 千円	経 常 経 費 充 当 一 財 等 千円	経 常 収 支 比 率 %
地 方 税	12,853,856	38.5	11,870,124	74.6	人 件 費	4,331,343	13.5	4,005,695	3,966,540	23.2
地 方 譲 与 税	148,072	0.4	148,072	0.9	うち職員給	2,820,981	8.8	2,614,094	2,587,892	15.1
利 子 割 交 付 金	18,095	0.1	18,095	0.1	扶 助 費	11,403,264	35.7	3,188,672	3,188,521	18.6
配 当 割 交 付 金	89,822	0.3	89,822	0.6	公 債 費	1,618,447	5.1	1,618,447	1,618,447	9.5
株 式 等 譲 渡 所 得 割 交 付 金	55,253	0.2	55,253	0.3	元 利 償 還 金	1,618,428	5.1	1,618,428	1,618,428	9.5
地 方 消 費 税 交 付 金	1,377,203	4.1	1,377,203	8.7	一 時 借 入 金 利 子	19	0.0	19	19	0.0
ゴ ル フ 場 利 用 税 交 付 金	0	0.0	0	0.0	小 計	17,353,054	54.3	8,812,814	8,773,508	51.3
特 別 地 方 消 費 税 交 付 金	0	0.0	0	0.0	物 件 費	4,785,493	15.0	3,689,316	3,135,105	18.3
軽 油 引 取 税 ・ 自 動 車 取 得 税 交 付 金	43,730	0.1	43,730	0.3	維 持 補 修 費	108,897	0.3	108,264	108,253	0.6
自 動 車 税 環 境 性 能 割 交 付 金	15,451	0.1	15,451	0.1	補 助 費 等	3,519,366	11.0	2,437,619	1,889,018	11.0
地 方 特 例 交 付 金 等	198,373	0.6	198,373	1.2	積 立 金	1,206,395	3.8	1,150,417		
地 方 交 付 税	2,148,812	6.4	2,008,994	12.6	投 資 及 び 出 資 金 ・ 貸 付 金	26,000	0.1	0	0	0.0
普 通	2,008,994	6.0	2,008,994	12.6	繰 出 金	3,891,861	12.2	3,510,665	2,643,522	15.4
特 別	139,745	0.4			前 年 度 繰 上 充 用 金	0	0.0	0		
震 災 復 興 特 別	73	0.0			投 資 的 経 費	1,042,464	3.3	188,744		
交 通 安 全 対 策 特 別 交 付 金	10,276	0.0	10,276	0.1	うち人件費	30,175	0.1	30,175		
有 限 公 司 等 所 在 地 町 村 民 税 交 付 金	0	0.0	0	0.0	普 通 建 設 事 業 費	992,815	3.1	179,040	21,362,081 千円	
小 計	16,958,943	50.8	15,835,393	99.5	補 助	288,779	0.9	18,619		
分 担 金 ・ 負 担 金	273,401	0.8	0	0.0	単 独	704,036	2.2	160,421	16,549,406 千円	
使 用 料	130,906	0.4	62,054	0.4	そ の 他	0	0.0	0		
手 数 料	344,236	1.0	0	0.0	災 害 復 旧 事 業 費	49,649	0.2	9,704		
国 庫 支 出 金	6,311,338	18.9			失 業 対 策 事 業 費	0	0.0	0		
都 支 出 金	4,960,525	14.9			合 計	31,933,530	100.0	19,897,839		
財 産 収 入	23,116	0.1	22,725	0.1	減 取 補 償 債 特 例 分 及 び 臨 時 財 政 対 策 債 を 歳 入 経 常 一 般 財 源 等 に 加 え ない 場 合 の 経 常 収 支 比 率				103.9 %	
寄 附 金	20,956	0.1								
繰 入 金	1,235,236	3.7								
繰 越 金	1,547,408	4.6								
諸 収 入	178,857	0.5	2,373	0.0						
地 方 債	1,412,850	4.2								
うち減取補償債特例分	(0)	(0.0)								
うち臨時財政対策債	(1,200,550)	(3.6)								
合 計	33,397,772	100.0	15,922,545	100.0						

市 町 村 税						目 的 別 歳 出			
区 分	決 算 額 千円	構成比 %	増 減 率 %	基 準 × 100 税 額 千円	超 過 課 税 分 収 入 済 額 千円	区 分	決 算 額 千円	構成比 %	充 当 一 般 財 源 等 千円
市 町 村 民 税	5,403,894	42.0	0.5	5,389,431	0	議 会 費	291,829	0.9	291,829
個人分						総 務 費	4,091,567	12.8	3,720,657
法人分	571,071	4.4	△ 11.5	661,956	42,583	民 生 費	17,343,606	54.3	7,947,883
固 定 資 産 税	5,272,988	41.0	1.9	4,636,911	0	衛 生 費	2,272,110	7.1	1,603,363
軽 自 動 車 税	110,446	0.9	4.7	115,791	0	労 働 費	37,698	0.1	23,271
市 町 村 た ば こ 税	511,725	4.0	△ 0.6	524,451		農 林 水 産 業 費	54,314	0.2	47,560
鉱 産 税	0	0.0	0.0	0		商 工 費	244,679	0.7	92,913
特 別 土 地 保 有 税	0	0.0	0.0	0		土 木 費	1,650,370	5.2	1,436,506
法 定 外 普 通 税	0	0.0	0.0	0		消 防 費	1,404,972	4.4	725,966
目 的 税	983,732	7.7	1.0	0		教 育 費	2,874,289	9.0	2,379,740
入 湯 税	0	0.0	0.0	0		災 害 復 旧 費	49,649	0.2	9,704
事 業 所 税	0	0.0	0.0	0		公 債 費	1,618,447	5.1	1,618,447
都 市 計 画 税	983,732	7.7	1.0	0		諸 支 出 金	0	0.0	0
法 定 外 目 的 税	0	0.0	0.0	0		前 年 度 繰 上 充 用 金	0	0.0	0
旧 法 に よ る 税	0	0.0	0.0	0					
合 計	12,853,856	100.0	0.5	11,328,540	42,583	合 計	31,933,530	100.0	19,897,839

納 税 義 務 者 数	令 和 元 年 度 大 規 模 事 業 (単 位 : 百 万 円)	徴 取 率	区 分					
			現 年 課 税 分 %	滞 納 繰 越 分 %	合 計 %			
個人均等割 42,114 人	・ 防災行政無線(固定系) デジタル化工事費	197	99.3 (99.3)	44.4 (44.4)	98.3 (98.3)			
	・ 民間保育園施設整備補助金	191						
	・ 市道舗装補修及び道路改良工事費等	100						
法人税割 2,072 人	・ 公園施設長寿命化工事費	47	99.4	53.0	98.8			
	・ 上北台市民センター外壁改修工事費	31						
	・ 中央公民館外壁改修及び屋上防水工事費	40						
	・ 小学校トイレ洋式化工事費	26	国民健康保険税(料)			94.8	31.2	86.1

令和元年度
決算状況

団体コード	132217	市町村類型	Ⅱ-3
団体名	清瀬市	元年度交付税種地区分	Ⅱ-8

人口		指定団体等の状況		事務の共同処理の状況		指数等		
国調	27年 74,864人	過疎山村離島不交付 既成市街地 広域行政圏	首都近郊整備 既成市街地	<ごみ・し尿処理> ・柳泉園組合 ・東京たま広域資源循環組合		基準財政需要額	12,189,924千円	
	増減率(27年/22年) 1.0%			<その他> ・東京市町村総合事務組合 ・東京都市町村職員退職手当組合 ・東京都市町村議会議員公務災害補償等組合 ・昭和病院企業団 ・多摩六都科学館組合 ・東京都後期高齢者医療広域連合		基準財政収入額	8,250,525千円	
住民基本台帳	2.1.1 74,636人			面積	10.23 km ²	標準財政規模	15,370,992千円	うち臨時財政対策債発行可能額
	対前年度増減率 △0.1%			財政力指数	単年度(0.677)			
	(参考)65才以上人口 2.1.1 21,059人			実質収支比率	4.4%			
決算収支の状況(千円)		令和元年度	平成30年度	公債費負担比率	10.3%			
1.歳入総額 A	31,713,571	31,024,966		経常収支比率	95.1%			
2.歳出総額 B	30,979,872	30,173,482		地方債現在高 A (特定資金公共投資事業債除く)	19,886,029千円			
3.歳入歳出差引額 (A-B) C	733,699	851,484		債務負担行為翌年度以降支出予定額 B	3,369,824千円			
4.翌年度に繰り越すべき財源 D	49,968	0		積立金現在高 C (うち財政調整基金)	4,543,176千円 (1,490,355)			
5.実質収支 (C-D) E	683,731	851,484		将来にわたる財政負担 A+B-C	18,712,677千円			
6.単年度収支 F	△167,753	△258,049		積立基金取崩額	962,642千円			
7.積立金 G	425,743	557,362		収益事業収入	0千円			
8.繰上償還金 H	0	0		健全化判断比率※				
9.積立金取崩額 I	438,764	398,934		実質赤字比率	- (12.75)%			
10.実質単年度収支 (F+G+H-I) J	△180,774	△99,621		連結実質赤字比率	- (17.75)%			
				実質公債費比率	3.5 (25.0)%			
				将来負担比率	23.8 (350.0)%			
一般職員 (2.4.1 現在)				特別職等 (2.4.1 現在)				
区分	職員数 A	4月分給料支払総額 B千円	1人当たり支給月額 B/A円	区分	改定実施年月日	1人当たり平均給料(報酬)月額円		
一般職員	403	119,613	296,071	市長	H28.4.1	963,000		
うち技能労務職	27	9,009	333,674	副市長	H28.4.1	829,000		
教育公務員	2	932	466,050	教育長	H28.4.1	761,000		
消防職員	0	0	0					
臨時職員	0	0	0					
合計	405	120,545	296,908	議長	H28.4.1	570,000		
公営事業の状況	事業名	法適用	実質収支額千円	普通会計からの繰入金千円	職員数人	副議長	H28.4.1	525,000
	国民健康保険(事業勘定)	△	104,134	1,163,123	13	議員	H28.4.1	500,000
	介護保険(保険事業勘定)	△	188,494	1,039,867	20	議員定数(20人)		
	介護保険(サービス事業勘定)	無	0	10,001	0	加入世帯数	10,629世帯	
	下水道事業	適	177,153	93,973	6	被保険者数	16,333人	
	駐車場事業	無	3,965	0	0	1世帯当り保険税調定額	134,270円	
	後期高齢者医療	△	9,739	261,009	3	被保険者1人当り保険税調定額	87,379円	
						被保険者1人当り費用	492,379円	
						保険税(料)	1,441,433千円	
						保険給付費	5,294,746千円	
					国民健康保険事業費納付	2,370,980千円		

※ () 書きは、早期健全化基準である。

入					出					
区 分	決 算 額	構成比	経 常 一 般 財 源 等	構成比	区 分	決 算 額	構成比	充 当 一 般 財 源 等	経 常 経 費 充 当 一 財 等	経 常 収 支 比 率
地 方 税	9,677,220	30.5	8,949,965	61.1	人 件 費	4,569,368	14.7	4,118,022	4,106,672	26.4
地 方 譲 与 税	119,944	0.4	119,944	0.8	うち職員給	2,626,201	8.5	2,336,059	2,336,059	15.0
利 子 割 交 付 金	14,676	0.0	14,676	0.1	扶 助 費	11,003,113	35.5	3,113,002	3,058,329	19.7
配 当 割 交 付 金	72,938	0.2	72,938	0.5	公 債 費	1,876,972	6.1	1,849,340	1,849,340	11.9
株 式 等 譲 渡 所 得 割 交 付 金	44,955	0.1	44,955	0.3	元 利 償 還 金	1,876,972	6.1	1,849,340	1,849,340	11.9
地 方 消 費 税 交 付 金	1,195,654	3.8	1,195,654	8.2	一 時 借 入 金 利 子	0	0.0	0	0	0.0
ゴ ル フ 場 場 利 用 税 交 付 金	0	0.0	0	0.0	小 計	17,449,453	56.3	9,080,364	9,014,341	57.9
特 別 地 方 消 費 税 交 付 金	0	0.0	0	0.0	物 件 費	3,524,517	11.4	2,586,693	2,114,179	13.6
軽 車 両 税 等 特 別 交 付 金	35,310	0.1	35,310	0.2	維 持 補 修 費	25,170	0.1	19,817	19,817	0.1
自 動 車 税 環 境 性 能 割 交 付 金	12,479	0.0	12,479	0.1	補 助 費 等	2,892,957	9.3	1,862,938	1,522,913	9.8
地 方 特 例 交 付 金 等	168,212	0.5	168,212	1.1	積 立 金	967,792	3.1	593,376		
地 方 交 付 税	4,080,351	12.9	3,928,663	26.8	投 資 及 び 出 資 金 ・ 貸 付 金	38,876	0.1	32,398	13,611	0.1
普 通	3,928,663	12.4	3,928,663	26.8	繰 出 金	3,252,939	10.5	2,870,005	2,113,177	13.6
特 別	151,688	0.5			前 年 度 繰 上 充 用 金	0	0.0	0		
震 災 復 興 特 別	0	0.0			投 資 的 経 費	2,828,168	9.1	255,236		
交 通 安 全 対 策 特 別 交 付 金	6,015	0.0	6,015	0.0	うち人件費	77,801	0.3	76,898		
国 有 機 関 等 所 在 市 町 村 財 政 交 付 金	40,477	0.1	40,477	0.3	普 通 建 設 事 業 費	2,813,122	9.1	245,169	18,034,526	千円
小 計	15,468,231	48.8	14,589,288	99.6	補 助	341,800	1.1	11,249		
分 担 金 ・ 負 担 金	170,548	0.5	0	0.0	単 独	2,462,549	7.9	233,447	14,798,038	千円
使 用 料	193,326	0.6	54,408	0.4	そ の 他	8,773	0.0	473		
手 数 料	178,894	0.6	0	0.0	災 害 復 旧 事 業 費	15,046	0.0	10,067		
国 庫 支 出 金	6,165,148	19.4			失 業 対 策 事 業 費	0	0.0	0		
都 支 出 金	4,940,731	15.6			合 計	30,979,872	100.0	17,300,827		
財 産 収 入	218,317	0.7	0	0.0						
寄 附 金	162,658	0.5								
繰 入 金	1,107,498	3.5								
繰 越 金	851,484	2.7								
諸 収 入	127,736	0.4	3,982	0.0						
地 方 債	2,129,000	6.7								
うち減収補填債特例分	(0)	(0.0)								
うち臨時財政対策債	(908,000)	(2.9)								
合 計	31,713,571	100.0	14,647,678	100.0						

市 町 村 税					目 的 別 歳 出				
区 分	決 算 額	構成比	増 減 率	基 準 × 100 税 額	超 過 課 税 分 収 入 済 額	区 分	決 算 額	構成比	充 当 一 般 財 源 等
市 町 村 民 税	4,485,519	46.4	0.5	4,535,025	0	議 会 費	289,915	0.9	289,915
個人分	4,485,519	46.4	0.5	4,535,025	0	総 務 費	4,757,668	15.4	2,956,344
法人分	352,235	3.6	△ 9.0	291,115	32,621	民 生 費	16,399,803	52.9	7,508,739
固 定 資 産 税	3,677,528	38.0	2.1	3,713,836	0	衛 生 費	1,751,524	5.7	1,256,163
軽 自 動 車 税	72,718	0.8	4.8	75,643	0	労 働 費	119,690	0.4	94,545
市 町 村 た ば こ 税	361,965	3.7	2.0	369,677	0	農 林 水 産 業 費	57,882	0.2	53,250
鉱 産 税	0	0.0	0.0	0	0	商 工 費	130,921	0.4	51,558
特 別 土 地 保 有 税	0	0.0	0.0	0	0	土 木 費	1,225,787	4.0	525,524
法 定 外 普 通 税	0	0.0	0.0	0	0	消 防 費	994,329	3.2	589,984
目 的 税	727,255	7.5	1.5	0	0	教 育 費	3,360,335	10.8	2,115,398
入 湯 税	0	0.0	0.0	0	0	災 害 復 旧 費	15,046	0.0	10,067
事 業 所 税	0	0.0	0.0	0	0	公 債 費	1,876,972	6.1	1,849,340
都 市 計 画 税	727,255	7.5	1.5	0	0	諸 支 出 金	0	0.0	0
法 定 外 目 的 税	0	0.0	0.0	0	0	前 年 度 繰 上 充 用 金	0	0.0	0
旧 法 に よ る 税	0	0.0	0.0	0	0				
合 計	9,677,220	100.0	0.9	8,985,296	32,621	合 計	30,979,872	100.0	17,300,827

納 税 義 務 者 数	令和元年度大規模事業 (単位: 百万円)			徴 収 率
	新 庁 舎 建 設 事 業 (建 築 工 事 ・ 1 年 目)	小 学 校 (1 校) 校 舎 大 規 模 改 造 事 業	都 市 計 画 街 路 事 業	
	1,255	507	167	
個人均等割				
36,049 人				
法人税割				
1,295 人				

区 分	現 年 課 税 分	滞 納 繰 越 分	合 計
	%	%	%
市 町 村 税 合 計	99.1	42.5	98.1
(徴 収 猶 予 分 除 く)	(99.1)	(42.5)	(98.1)
市 町 村 民 税	98.7	37.7	97.2
純 固 定 資 産 税	99.4	55.8	98.9
国 民 健 康 保 険 税 (料)	94.0	38.5	85.5

令和元年度
決算状況

団体コード	132225	市町村類型	Ⅲ-3
団体名	東久留米市	元年度交付税種地区分	Ⅱ-9

人口		指定団体等の状況	事務の共同処理の状況	指数等			
27年	116,632人	過疎山村離島不交付 首都近郊整備 既成市街地 広域行政圏	<ごみ・し尿処理> ・柳泉園組合 ・東京たま広域資源循環組合	基準財政需要額	17,062,546千円		
増減率(27年/22年)	0.1%			基準財政収入額	14,195,736千円		
2.1.1	116,916人			標準財政規模	22,592,602千円		
対前年度増減率	0.0%			うち臨時財政対策債発行可能額	1,523,439千円		
(参考)65才以上人口		面積	<収益事業>	財政力指数	0.837 単年度(0.832)		
2.1.1	33,172人	12.88k㎡		実質収支比率	7.6%		
決算収支の状況(千円)	令和元年度	平成30年度		公債費負担比率	8.0%		
1.歳入総額 A	44,385,281	43,066,758	<その他> ・東京市町村総合事務組合 ・東京都市町村議会議員公務災害補償等組合 ・東京都市町村職員退職手当組合 ・多摩六都科学館組合 ・昭和病院企業団 ・東京都後期高齢者医療広域連合	経常収支比率	93.7%		
2.歳出総額 B	42,328,829	41,059,311		地方債現在高 A (特定資金公共投資事業債除く)	24,917,108千円		
3.歳入歳出差引額 (A-B) C	2,056,452	2,007,447		債務負担行為翌年度以降支出予定額 B	2,676,209千円		
4.翌年度に繰り越すべき財源 D	333,662	169,549		積立金現在高 C (うち財政調整基金)	5,759,540千円 (3,023,236)		
5.実質収支 (C-D) E	1,722,790	1,837,898		将来にわたる財政負担 A+B-C	21,833,777千円		
6.単年度収支 F	△115,108	1,151,070		積立基金取崩額	1,647,718千円		
7.積立金 G	919,070	231,098		収益事業収入	0千円		
8.繰上償還金 H	0	10,000		健全化判断比率※			
9.積立金取崩額 I	1,393,056	1,363,608		実質赤字比率	- (12.26)%		
10.実質単年度収支 (F+G+H-I) J	△589,094	28,560		連結実質赤字比率	- (17.26)%		
				実質公債費比率	0.3 (25.0)%		
				将来負担比率	- (350.0)%		
一般職員 (2.4.1 現在)			特別職員等 (2.4.1 現在)				
区分	職員数 A	4月分給料支払総額 B 千円	1人当たり支給月額 B/A 円	区分	改定実施年月日	1人当たり平均給料(報酬)月額 円	
一般職員	539	168,007	311,701	市町村長	1.8.1	960,000	
うち技能労務職	32	10,202	318,813	副市町村長	1.8.1	840,000	
教育公務員	2	910	454,800	教育長	1.8.1	770,000	
消防職員	0	0	0				
臨時職員	0	0	0				
合計	541	168,917	312,231	議長	1.5.1	550,000	
公営事業の状況	事業名	法適用	実質収支額 千円	普通会計からの繰入金 千円	職員数 人		
	国民健康保険(事業勘定)	△	56,332	1,153,209	16	加入世帯数	16,523世帯
	介護保険(保険事業勘定)	△	19,269	1,508,324	20	被保険者数	25,028人
	後期高齢者医療	△	101,523	346,264	6	1世帯当り保険税調定額	146,221円
	下水道事業		187,843	671,003	6	被保険者1人当り保険税調定額	96,533円
	介護サービス事業		0	2,878	0	被保険者1人当り費用	463,741円
						保険税(料)	2,383,837千円
						保険給付費	7,547,902千円
						国民健康保険事業費納付	3,545,623千円

※ () 書きは、早期健全化基準である。

歳入					性質別歳出					
区分	決算額	構成比	経常一般財源等	構成比	区分	決算額	構成比	充当一般財源等	経常経費充当一財等	経常収支比率
	千円	%	千円	%		千円	%	千円	千円	%
地方税	17,213,914	38.8	15,880,357	73.7	人件費	5,429,091	12.8	4,800,450	4,781,896	20.7
地方譲与税	188,406	0.4	188,406	0.9	うち職員給	3,450,298	8.2	3,096,256	3,086,062	13.4
利子割交付金	25,126	0.1	25,126	0.1	扶助費	14,354,760	33.9	4,408,606	4,408,419	19.1
配当割交付金	124,886	0.3	124,886	0.6	公債費	2,269,771	5.4	2,269,771	2,269,771	9.8
株式等譲渡所得割交付金	76,991	0.2	76,991	0.4	元利償還金	2,269,771	5.4	2,269,771	2,269,771	9.8
地方消費税交付金	1,858,571	4.2	1,858,571	8.6	一時借入金利息	0	0.0	0	0	0.0
ゴルフ場利用税交付金	0	0.0	0	0.0	小計	22,053,622	52.1	11,478,827	11,460,086	49.6
特別地方消費税交付金	0	0.0	0	0.0	物件費	7,018,806	16.6	4,997,450	3,974,802	17.2
軽自動車税・自動車取得税交付金	55,470	0.1	55,470	0.3	維持補修費	139,621	0.3	126,612	126,612	0.5
自動車税環境性能割交付金	19,600	0.1	19,600	0.1	補助費等	3,996,770	9.4	3,132,379	2,693,912	11.7
地方特例交付金等	327,039	0.7	327,039	1.5	積立金	1,607,886	3.8	1,583,987		
地方交付税	2,941,398	6.6	2,851,783	13.2	投資及び出資金・貸付金	174	0.0	174	174	0.0
普通	2,851,783	6.4	2,851,783	13.2	繰出金	4,912,030	11.6	4,247,180	3,373,784	14.6
特別	89,615	0.2			前年度繰上充入金	0	0.0	0		
震災復興特別	0	0.0			投資的経費	2,599,920	6.2	651,928		
交通安全対策特別交付金	11,639	0.0	11,639	0.1	うち人件費	87,439	0.2	87,439		
国庫等臨時財政対策債交付金	0	0.0	0	0.0	普通建設事業費	2,599,920	6.2	651,928	28,274,989	千円
小計	22,843,040	51.5	21,419,868	99.5	補助	805,000	1.9	49,168		
分担金・負担金	308,079	0.7	0	0.0	単独	1,794,920	4.3	602,760		
使用料	372,749	0.8	114,464	0.5	その他	0	0.0	0		
手数料	342,960	0.8	0	0.0	災害復旧事業費	0	0.0	0		
国庫支出金	7,767,231	17.5			失業対策事業費	0	0.0	0		
都支出金	6,304,000	14.2			合計	42,328,829	100.0	26,218,537		
財産収入	80,626	0.2	4,161	0.0						
寄附金	35,225	0.1								
繰入金	1,661,140	3.7								
繰越金	2,007,447	4.5								
諸収入	339,360	0.8	11,100	0.0						
地方債	2,323,424	5.2								
うち減収補填債特例分	(0)	(0.0)								
うち臨時財政対策債	(1,522,524)	(3.4)								
合計	44,385,281	100.0	21,549,593	100.0						

市町村民税					目的別歳出				
区分	決算額	構成比	増減率	基準×100 税額	超過課税分 収入済額	区分	決算額	構成比	充当一般財源等
	千円	%	%	千円	千円		千円	%	千円
市町村民税	7,712,075	44.8	0.2	7,662,518	0	議会費	307,644	0.7	306,699
個人分	701,670	4.1	10.0	570,431	59,477	総務費	4,953,398	11.7	4,232,203
法人分	6,788,448	39.4	0.8	6,510,431	0	民生費	22,382,091	52.9	10,710,628
固定資産税	109,814	0.6	5.4	114,019	0	衛生費	3,033,328	7.2	2,383,907
軽自動車税	568,351	3.3	1.9	563,817		労働費	200,237	0.5	151,326
市町村たばこ税	0	0.0	0.0	0	0	農林水産業費	69,165	0.2	50,456
鉱産税	0	0.0	0.0	0	0	商工費	71,155	0.2	65,288
特別土地保有税	0	0.0	0.0	0	0	土木費	2,527,330	6.0	1,880,020
法定外普通税	0	0.0	0.0	0	0	消防費	1,579,924	3.7	1,332,270
目的	1,333,556	7.8	1.0	1,333,556	0	教育費	4,934,786	11.6	2,835,969
入湯税	0	0.0	0.0	0	0	災害復旧費	0	0.0	0
事業所税	0	0.0	0.0	0	0	公債費	2,269,771	5.3	2,269,771
都市計画税	1,333,556	7.8	1.0	1,333,556	0	諸支出金	0	0.0	0
法定外目的税	0	0.0	0.0	0	0	前年度繰上充入金	0	0.0	0
旧法による税	0	0.0	0.0	0	0				
合計	17,213,914	100.0	0.9	15,421,216	59,477	合計	42,328,829	100.0	26,218,537
納税義務者数	令和元年度大規模事業 (単位: 百万円)				徴収率	区分	現年課税分	滞納繰越分	合計
個人均等割	第二小学校東校舎棟大規模改造事業	393		%		%	%		
57,919人	大門中学校校舎棟西側他大規模改造事業	374							
	西部地域センター改修事業	174							
	上の原屋外運動施設整備事業	153							
法人税割	東中学校東校舎棟東側他中規模改造事業	127							
2,571人	東村山都市計画道路3・4・13及び3・4・21号線整備事業	127							
	東村山都市計画道路3・4・20号線歩道整備事業	127							
	市町村税合計	99.1	41.7	98.3					
(徴収猶予分除く)	(99.1)	(41.7)	(98.3)						
市町村民税	98.9	37.9	97.7						
純固定資産税	99.3	49.2	98.8						
国民健康保険税(料)	94.6	43.3	90.2						

令和元年度
決算状況

団体コード	132233	市町村類型	Ⅱ-1
団体名	武蔵村山市	元年度交付税種地区分	Ⅱ-7

人口		指定団体等の状況	事務の共同処理の状況	指数等				
国調	27年 71,229人	過疎山村離島不交付広域行政圏 首都近郊整備既成市街地	<ごみ・し尿処理> 東京たま広域資源循環組合 小平・村山・大和衛生組合 湖南衛生組合 <収益事業> <火葬場関係> 瑞穂斎場組合 <その他> 東京市町村総合事務組合 東京都市町村議会議員公務災害補償等組合 東京都市町村職員退職手当組合 東京都後期高齢者医療広域連合	基準財政需要額	10,563,136千円			
	増減率(27年/22年) 1.7%			面積 15.32 km ²	基準財政収入額	8,623,979千円		
住民基本台帳	2.1.1 72,382人			標準財政規模	13,901,909千円			
	対前年度増減率 △0.2%			うち臨時財政対策債発行可能額	966,827千円			
	(参考)65才以上人口 2.1.1 18,979人			財政力指数	単年度(0.827 / 0.816)			
決算収支の状況(千円)		令和元年度	平成30年度	実質収支比率	5.8%			
1.歳入総額 A		29,003,825	28,347,714	公債費負担比率	6.8%			
2.歳出総額 B		28,165,643	27,520,124	経常収支比率	95.3%			
3.歳入歳出差引額(A-B) C		838,182	827,590	地方債現在高 A (特定資金公共投資事業債除く) 債務負担行為翌年度以降支出予定額 B	14,705,693千円			
4.翌年度に繰り越すべき財源 D		26,641	44,430	積立金現在高 C (うち財政調整基金)	4,768,676千円 (1,536,776)			
5.実質収支(C-D) E		811,541	783,160	将来にわたる財政負担 A+B-C	14,724,939千円			
6.単年度収支 F		28,381	82,388	積立基金取崩額	760,831千円			
7.積立金 G		410,001	453,454	収益事業収入	0千円			
8.繰上償還金 H		0	0	健全化判断比率※				
9.積立金取崩額 I		428,395	51,021	実質赤字比率	- (12.87)%			
10.実質単年度収支(F+G+H-I) J		9,987	484,821	連結実質赤字比率	- (17.87)%			
				実質公債費比率	0.0 (25.0)%			
				将来負担比率	- (350.0)%			
一般職員 (2.4.1 現在)			特別職員等 (2.4.1 現在)					
区分	職員数 A	4月分給料支払総額 B千円	1人当り支給月額 B/A円	区分	改定実施年月日	1人当り平均給料(報酬)月額円		
一般職員	353	101,912	288,703	市町村長	8.4.1	853,000		
うち技能労務職	16	4,898	306,125	副市町村長	8.4.1	740,000		
教育公務員	2	852	426,000	教育長	8.4.1	691,000		
消防職員								
臨時職員								
合計	355	102,764	289,476	議長	8.4.1	505,000		
公営事業の状況	事業名	法適用	実質収支額千円	普通会計からの繰入金千円	職員数人	副議長	8.4.1	458,000
	国民健康保険(事業勘定)	△	157,931	900,581	9	議員	8.4.1	435,000
	介護保険(保険事業勘定)	△	102,631	901,993	17	議員定数(20人)		
	後期高齢者医療	△	58,486	199,996	3	加入世帯数	10,421世帯	
	介護サービス	無	0	3,741	0	被保険者数	17,014人	
	下水道	無	95,628	25,344	5	1世帯当り保険税調定額	144,159円	
	都市核地区土地区画整理	無	6,855	468,414	4	被保険者1人当り保険税調定額	88,297円	
						被保険者1人当り費用	469,925円	
					保険税(料)	1,482,193千円		
					保険給付費	5,396,268千円		
					国民健康保険事業費納付金	2,272,016千円		

※ () 書きは、早期健全化基準である。

歳 入					性 質 別 歳 出														
区 分	決 算 額 千円	構成比 %	経 常 一 般 財 源 等 千円	構成比 %	区 分	決 算 額 千円	構成比 %	充 当 一 般 財 源 等 千円	経 常 経 費 充 当 一 財 等 千円	経 常 収 支 比 率 %									
											人 件 費	扶 助 費	公 債 費	元 利 償 還 金	一 時 借 入 金 利 子	物 件 費	維 持 補 修 費	補 助 費 等	積 立 金
地 方 税	10,439,592	36.0	9,561,735	69.7	人 件 費	3,822,820	13.6	3,475,278	3,348,179	22.8									
地 方 譲 与 税	127,690	0.4	127,690	0.9	う ち 職 員 給	2,237,861	7.9	2,023,645	2,023,645	13.8									
利 子 割 交 付 金	12,316	0.1	12,316	0.1	扶 助 費	10,915,079	38.7	3,334,493	3,334,493	22.7									
配 当 割 交 付 金	61,223	0.2	61,223	0.4	公 債 費	1,244,082	4.4	1,185,734	1,185,734	8.1									
株 式 等 譲 渡 所 得 割 交 付 金	37,747	0.1	37,747	0.3	元 利 償 還 金	1,244,082	4.4	1,185,734	1,185,734	8.1									
地 方 消 費 税 交 付 金	1,202,965	4.2	1,202,965	8.8	一 時 借 入 金 利 子	0	0.0	0	0	0.0									
ゴ ル フ 場 利 用 税 交 付 金	0	0.0	0	0.0	小 計	15,981,981	56.7	7,995,505	7,868,406	53.6									
特 別 地 方 消 費 税 交 付 金	0	0.0	0	0.0	物 件 費	3,592,426	12.8	2,857,145	2,639,161	18.0									
軽 自動車税・自動車取得税交付金	37,671	0.1	37,671	0.3	維 持 補 修 費	145,632	0.5	137,035	137,035	0.9									
自動車税環境性能割交付金	13,311	0.1	13,311	0.1	補 助 費 等	2,916,118	10.3	1,979,468	1,580,536	10.8									
地 方 特 例 交 付 金 等	183,292	0.6	183,292	1.3	積 立 金	807,205	2.9	790,594											
地 方 交 付 税	2,092,959	7.2	1,929,854	14.1	投 資 及 び 出 資 金 ・ 貸 付 金	5,000	0.0	0	0	0.0									
普 通	1,929,854	6.7	1,929,854	14.1	繰 出 金	3,145,265	11.2	2,449,132	1,776,219	12.1									
特 別	163,061	0.6			前 年 度 繰 上 充 用 金	0	0.0	0											
震 災 復 興 特 別	44	0.0			投 資 的 経 費	1,572,016	5.6	448,365											
交 通 安 全 対 策 特 別 交 付 金	10,092	0.0	10,092	0.1	う ち 人 件 費	51,257	0.2	51,257											
国 有 機 関 等 所 在 市 町 村 財 政 交 付 金	462,319	1.6	462,319	3.4	普 通 建 設 事 業 費	1,572,016	5.6	448,365	17,495,426	千円									
小 計	14,681,177	50.6	13,640,215	99.5	補 助	795,194	2.8	98,404											
分 担 金 ・ 負 担 金	208,802	0.7	0	0.0	単 独	776,822	2.8	349,961	14,001,357	千円									
使 用 料	126,839	0.4	49,334	0.3	そ の 他	0	0.0	0											
手 数 料	146,177	0.5	0	0.0	災 害 復 旧 事 業 費	0	0.0	0											
国 庫 支 出 金	6,081,328	21.0			失 業 対 策 事 業 費	0	0.0	0											
都 支 出 金	4,649,954	16.0			合 計	28,165,643	100.0	16,657,244											
財 産 収 入	26,622	0.1	17,973	0.1															
寄 附 金	15,309	0.1																	
繰 入 金	895,327	3.1																	
繰 越 金	827,590	2.9																	
諸 収 入	261,800	0.9	19,055	0.1															
地 方 債	1,082,900	3.7																	
う ち 減 収 補 填 債 特 例 分	(0)	(0.0)																	
う ち 臨 時 財 政 対 策 債	(966,000)	(3.3)																	
合 計	29,003,825	100.0	13,726,577	100.0															

市 町 村 税					目 的 別 歳 出								
区 分	決 算 額 千円	構成比 %	増 減 率 %	基 準 × 100 税 額 千円	超 過 課 税 分 収 入 済 額 千円	区 分	決 算 額 千円	構成比 %	充 当 一 般 財 源 等 千円				
										議 会 費	総 務 費	民 生 費	衛 生 費
市 町 村 民 税	3,830,622	36.7	2.4	3,748,808	0	議 会 費	265,181	0.9	265,181				
個 人 分						総 務 費	3,027,273	10.7	2,691,009				
法 人 分	528,097	5.1	6.6	459,462	19,502	民 生 費	14,980,184	53.2	6,658,944				
固 定 資 産 税	4,581,358	43.9	0.5	4,221,673	0	衛 生 費	2,032,847	7.2	1,611,369				
軽 自 動 車 税	152,177	1.4	8.9	155,682	0	労 働 費	54,644	0.2	32,999				
市 町 村 た ば こ 税	469,481	4.5	0.3	478,248	0	農 林 水 産 業 費	40,911	0.2	34,229				
鉱 産 税	0	0.0	0.0	0	0	商 工 費	276,127	1.0	184,196				
特 別 土 地 保 有 税	0	0.0	0.0	0	0	土 木 費	2,273,705	8.1	1,168,321				
法 定 外 普 通 税	0	0.0	0.0	0	0	消 防 費	1,024,630	3.6	525,886				
目 的 税	877,857	8.4	1.0	877,857	0	教 育 費	2,946,059	10.5	2,299,376				
入 湯 税	0	0.0	0.0	0	0	災 害 復 旧 費	0	0.0	0				
事 業 所 税	0	0.0	0.0	0	0	公 債 費	1,244,082	4.4	1,185,734				
都 市 計 画 税	877,857	8.4	1.0	877,857	0	諸 支 出 金	0	0.0	0				
法 定 外 目 的 税	0	0.0	0.0	0	0	前 年 度 繰 上 充 用 金	0	0.0	0				
旧 法 に よ る 税	0	0.0	0.0	0	0	合 計	28,165,643	100.0	16,657,244				
合 計	10,439,592	100.0	1.6	10,439,592	19,502								

納 税 義 務 者 数	令 和 元 年 度 大 規 模 事 業 (単 位 : 百 万 円)			
	都 市 核 心 地 区 土 地 区 画 整 理 事 業	第 三 中 学 校 校 舎 窓 枠 等 建 具 改 修 工 事 (Ⅱ 期) (工 事 監 理 含 む)	大 南 学 園 第 四 中 学 校 校 舎 及 び 屋 内 運 動 場 等 建 具 改 修 工 事 (工 事 監 理 含 む)	第 一 中 学 校 屋 内 運 動 場 空 調 設 備 設 置 工 事
個人均等割	510	126	90	31
33,980 人				
法人税割				
2,059 人				

区 分	現 年 課 税 分 %	滞 納 繰 越 分 %	合 計 %
市 町 村 税 合 計	99.3	38.4	98.0
(徴 収 猶 予 分 除 く)	(99.3)	(38.4)	(98.0)
市 町 村 民 税	99.0	35.5	96.8
純 固 定 資 産 税	99.5	47.6	99.0
国 民 健 康 保 険 税 (料)	92.3	28.6	80.8

令和元年度
決算状況

団体コード	132241	市町村類型	Ⅲ-3
団体名	多摩市	元年度交付税種地区分	Ⅱ-9

人 口		指定団体等の状況	事務の共同処理の状況	指 数 等				
国調	27年 146,631人	過疎山村離島 首都近郊整備 既成市街地 不交付 広域行政圏	<ごみ・し尿処理> 多摩ニュータウン環境組合 東京たま広域資源循環組合	基準財政需要額	20,695,800千円			
	増減率(27年/22年) △0.7%			基準財政収入額	23,878,697千円			
住民基本台帳	2.1.1 148,823人	面積 21.01 k㎡	<収益事業> 東京都三市収益事業組合	標準財政規模	30,994,502千円			
	対前年度増減率 0.1%			うち臨時財政対策債発行可能額	0千円			
	(参考)65才以上人口 2.1.1 42,343人			財政力指数	単年度(1.139 / 1.154)			
決算収支の状況(千円)		令和元年度	平成30年度	実質収支比率	4.2%			
1.歳入総額 A	57,550,935	54,929,814	<その他> 東京市町村総合事務組合 東京都市町村議会議員公務災害補償等組合 南多摩斎場組合 東京都市町村職員退職手当組合 東京都後期高齢者医療広域連合	公債費負担比率	5.4%			
2.歳出総額 B	55,961,691	53,584,629		経常収支比率	90.6%			
3.歳入歳出差引額(A-B) C	1,589,244	1,345,185		地方債現在高 A (特定基金公共投資事業債除く) 債務負担行為翌年度以降支出予定額 B	14,079,191千円			
4.翌年度に繰り越すべき財源 D	296,696	323,833		積立金現在高 C (うち財政調整基金)	18,697,549千円 (3,557,195)			
5.実質収支(C-D) E	1,292,548	1,021,352		将来にわたる財政負担 A+B-C	6,228,008千円			
6.単年度収支 F	271,196	△458,494		積立基金取崩額	2,282,165千円			
7.積立金 G	1,151,126	1,270,610		収益事業収入	20,000千円			
8.繰上償還金 H	109,955	0		健全化判断比率※				
9.積立金取崩額 I	1,597,000	830,000		実質赤字比率	- (11.76)%			
10.実質単年度収支(F+G+H-I) J	△64,723	△17,884		連結実質赤字比率	- (16.76)%			
一般職員(2.4.1 現在)			特別職等(2.4.1 現在)					
区分	職員数 A	4月分給料支払総額 B千円	1人当たり支給月額 B/A円	区分	改定実施年月日	1人当たり平均給料(報酬)月額円		
一般職員	781	234,503	300,260	市町村長	2.4.1	955,400		
うち技能労務職	32	10,263	320,719	副市町村長	2.4.1	835,000		
教育公務員	3	1,270	423,333	教 育 長	2.4.1	793,200		
消防職員	0	0	0					
臨時職員	0	0	0					
合 計	784	235,773	300,731	議 長	27.4.1	579,600		
公 営 事 業 の 状 況	事業名	法適用	実質収支額 千円	普通会計からの繰入金 千円	職員数 人	副 議 長	27.4.1	529,100
	国民健康保険(事業勘定)	○	300,719	1,630,369	23	議 員	27.4.1	494,500
	介護保険(保険事業勘定)	○	941,717	1,514,939	20	議 員 定 数 (26人)		
	後期高齢者医療	○	15,135	372,373	7	加 入 世 帯 数	22,350世帯	
	下水道事業	適	587,021	270,498	13	被 保 険 者 数	32,667人	
						1世帯当り保険税調定額	132,316円	
						被保険者1人当り保険税調定額	90,528円	
						被保険者1人当り費用	473,823円	
						保 險 税 (料)	2,925,982千円	
						保 險 給 付 費	10,201,209千円	
					国民健康保険事業費納付金	4,498,559千円		

※ () 書きは、早期健全化基準である。

歳 入					性 質 別 歳 出					
区 分	決 算 額 千円	構成比 %	経 常 一 般 財 源 等 千円	構成比 %	区 分	決 算 額 千円	構成比 %	充 当 一 般 財 源 等 千円	経 常 経 費 充 当 一 財 等 千円	経 常 収 支 比 率 %
地 方 税	29,148,873	50.7	27,412,493	87.9	人 件 費	8,051,237	14.4	7,430,043	7,355,419	23.6
地 方 譲 与 税	254,287	0.4	254,287	0.8	うち職員給	5,303,683	9.5	4,814,040	4,790,624	15.4
利 子 割 交 付 金	35,450	0.1	35,450	0.1	扶 助 費	15,344,942	27.4	3,972,776	3,966,179	12.7
配 当 割 交 付 金	175,699	0.3	175,699	0.6	公 債 費	2,050,136	3.6	1,945,447	1,835,492	5.9
株 式 等 譲 渡 所 得 割 交 付 金	107,788	0.2	107,788	0.4	元 利 償 還 金	2,050,136	3.6	1,945,447	1,835,492	5.9
地 方 消 費 税 交 付 金	2,553,107	4.4	2,553,107	8.2	一 時 借 入 金 利 子	0	0.0	0	0	0.0
ゴ ル フ 場 利 用 税 交 付 金	33,811	0.1	33,811	0.1	小 計	25,446,315	45.4	13,348,266	13,157,090	42.2
特 別 地 方 消 費 税 交 付 金	0	0.0	0	0.0	物 件 費	10,238,862	18.3	8,383,726	7,673,995	24.6
軽 車 両 税 等 特 例 交 付 金	75,469	0.1	75,469	0.2	維 持 補 修 費	315,931	0.6	299,734	299,734	1.0
自 動 車 税 環 境 性 能 割 交 付 金	26,668	0.1	26,668	0.1	補 助 費 等	6,810,935	12.2	4,584,774	3,857,267	12.4
地 方 特 例 交 付 金 等	298,986	0.5	298,986	1.0	積 立 金	1,832,849	3.3	1,814,451		
地 方 交 付 税	73,831	0.1	0	0.0	投 資 及 び 出 資 金 ・ 貸 付 金	0	0.0	0	0	0.0
普 通	0	0.0	0	0.0	繰 出 金	4,824,344	8.6	4,176,641	3,266,871	10.5
特 別	73,763	0.1			前 年 度 繰 上 充 用 金	0	0.0	0		
震 災 復 興 特 別	68	0.0			投 資 的 経 費	6,492,455	11.6	2,128,716		
交 通 安 全 対 策 特 別 交 付 金	13,796	0.0	13,796	0.0	うち人件費	134,935	0.2	134,935		
同 有 機 能 機 器 等 所 在 市 町 村 財 政 交 付 金	25,535	0.0	25,535	0.1	普 通 建 設 事 業 費	6,457,169	11.5	2,107,167	36,325,552 千円	
小 計	32,823,300	57.0	31,013,089	99.5	補 助	1,005,935	1.8	222,602		
分 担 金 ・ 負 担 金	447,955	0.8	0	0.0	単 独	5,427,580	9.7	1,879,412	28,254,957 千円	
使 用 料	310,153	0.5	94,935	0.3	そ の 他	23,654	0.0	5,153		
手 数 料	666,625	1.2	0	0.0	災 害 復 旧 事 業 費	35,286	0.1	21,549		
国 庫 支 出 金	9,238,319	16.1			失 業 対 策 事 業 費	0	0.0	0		
都 支 出 金	7,800,381	13.6			合 計	55,961,691	100.0	34,736,308		
財 産 収 入	64,342	0.1	53,114	0.2						
寄 附 金	15,317	0.0								
繰 入 金	2,302,706	4.0								
繰 越 金	1,345,185	2.3								
諸 収 入	532,052	0.9	8,836	0.0						
地 方 債	2,004,600	3.5								
うち減収補填債特例分	(0)	(0.0)								
うち臨時財政対策債	(0)	(0.0)								
合 計	57,550,935	100.0	31,169,974	100.0						90.6 %

市 町 村 税					目 的 別 歳 出				
区 分	決 算 額 千円	構成比 %	増 減 率 %	基 準 × 100 税 額 千円	超 過 課 税 分 収 入 済 額 千円	区 分	決 算 額 千円	構成比 %	充 当 一 般 財 源 等 千円
市 町 村 民 税	10,720,236	36.8	0.9	11,001,827	0	議 会 費	383,350	0.7	382,810
個人分	1,701,544	5.8	△ 22.0	2,005,476	169,303	総 務 費	7,011,530	12.5	6,420,324
法人分	14,094,808	48.3	2.0	13,732,276	0	民 生 費	26,816,425	47.9	12,298,521
固 定 資 産 税	119,613	0.4	2.5	124,239	0	衛 生 費	4,298,778	7.7	2,930,948
軽 自 動 車 税	776,292	2.7	1.7	765,089		労 働 費	298,888	0.5	275,743
市 町 村 た ば こ 税	0	0.0	0.0	0		農 林 水 産 業 費	60,371	0.1	56,880
鉦 産 税	0	0.0	0.0	0		商 工 費	321,868	0.6	195,924
特 別 土 地 保 有 税	0	0.0	0.0	0		土 木 費	3,440,717	6.2	2,846,178
法 定 外 普 通 税	0	0.0	0.0	0		消 防 費	2,041,673	3.6	1,440,979
目 的 税	1,736,380	6.0	0.5	0		教 育 費	9,202,669	16.4	5,921,005
入 湯 税	0	0.0	0.0	0		災 害 復 旧 費	35,286	0.1	21,549
事 業 所 税	0	0.0	0.0	0		公 債 費	2,050,136	3.7	1,945,447
都 市 計 画 税	1,736,380	6.0	0.5	0		諸 支 出 金	0	0.0	0
法 定 外 目 的 税	0	0.0	0.0	0		前 年 度 繰 上 充 用 金	0	0.0	0
旧 法 に よ る 税	0	0.0	0.0	0					
合 計	29,148,873	100.0	△ 0.3	27,628,907	169,303	合 計	55,961,691	100.0	34,736,308

納 税 義 務 者 数	令 和 元 年 度 大 規 模 事 業 (単 位 : 百 万 円)			徴 収 率
	区 分	現 年 課 税 分 %	滞 納 繰 越 分 %	
個人均等割	武道館及び陸上競技場改修工事 1,022 聖ヶ丘中学校改修工事 649 西落合小学校改修工事 527 公園整備工事 418 資源化センタープラント設備改修工事 298 聖蹟桜ヶ丘駅南地区市街地再開発施設保留床買取 278 資源化センター設備改修工事 262 多摩東公園庭球場改修工事 202			
76,522 人				
法人税割				
3,659 人				

令和元年度
決算状況

団体コード		132250		市町村類型		Ⅱ-3			
団体名		稲城市		元年度交付税種地区分		Ⅱ-9			
人口			指定団体等の状況		事務の共同処理の状況			指数等	
国調	27年	87,636人	過疎山村離島不交付広域行政圏	首都圏近郊整備既成市街地	<ごみ・し尿処理> ・東京たま広域資源循環組合 ・多摩川衛生組合 <収益事業> ・東京都三市収益事業組合 <その他> ・東京市町村総合事務組合 ・東京都市町村議会議員公務災害補償等組合 ・東京都市町村職員退職手当組合 ・南多摩斎場組合 ・東京都後期高齢者医療広域連合 ・稲城・府中墓苑組合	基準財政需要額		13,185,434千円	
	増減率(27年/22年)	3.3%				面積	17.97k㎡	基準財政収入額	
住民基本台帳	2.1.1	91,540人			標準財政規模		17,574,142千円		
	対前年度増減率	1.1%			うち臨時財政対策債発行可能額		669,790千円		
(参考)65才以上人口					財政力指数		0.957		
2.1.1		19,473人			単年度()		0.957		
決算収支の状況(千円)		令和元年度	平成30年度		実質収支比率		5.5%		
1.歳入総額		A	34,034,961	34,626,957	公債費負担比率		9.0%		
2.歳出総額		B	33,006,107	33,680,890	経常収支比率		91.1%		
3.歳入歳出差引額(A-B)		C	1,028,854	946,067	地方債現在高A (特定資金公共投資事業債除く)		24,026,219千円		
4.翌年度に繰り越すべき財源		D	54,388	147,056	債務負担行為翌年度以降支出予定額B		15,761,210千円		
5.実質収支(C-D)		E	974,466	799,011	積立金現在高C (うち財政調整基金)		5,458,582千円 (2,814,671)		
6.単年度収支F			175,455	63,448	将来にわたる財政負担A+B-C		34,328,847千円		
7.積立金G			78,563	112,738	積立基金取崩額		20,588千円		
8.繰上償還金H			0	0	収益事業収入		20,000千円		
9.積立金取崩額I			3,169	8,870	健全化判断比率※				
10.実質単年度収支(F+G+H-I)		J	250,849	167,316	実質赤字比率		- (12.62)%		
					連結実質赤字比率		- (17.62)%		
					実質公債費比率		2.9 (25.0)%		
					将来負担比率		32.8 (350.0)%		
一般職員(2.4.1現在)				特別職員等(2.4.1現在)					
区分	職員数A	4月分給料支払総額B千円	1人当り支給月額B/A円	区分	改定実施年月日	1人当り平均給料(報酬)月額円			
一般職員	398	122,550	307,915	市町村長	30.4.1	897,000			
うち技能労務職	10	3,065	306,500	副市町村長	30.4.1	777,000			
教育公務員	2	905	452,500	教育長	30.4.1	730,000			
消防職員	108	30,485	282,269						
臨時職員	0	0	0	議長	30.4.1	523,000			
合計	508	153,940	303,031	副議長	30.4.1	477,000			
公営事業の状況	事業名	法適用	実質収支額千円	普通会計からの繰入金千円	職員数人	議員	30.4.1	445,000	
	国民健康保険(事業勘定)	△	0	960,150	8	議員定数(22人)			
	介護保険(保険事業勘定)	△	188,633	707,551	7	加入世帯数	10,945世帯		
	後期高齢者医療	△	0	206,293	6	被保険者数	16,901人		
						1世帯当り保険税調定額	139,645円		
						被保険者1人当り保険税調定額	90,434円		
						被保険者1人当り費用	447,628円		
						保険税(料)	1,512,646千円		
						保険給付費	4,864,499千円		
						国民健康保険事業費納付	2,476,531千円		

※ () 書きは、早期健全化基準である。

入					出					
区 分	決 算 額	構成比	経 常 一 般 財 源 等	構成比	区 分	決 算 額	構成比	充 当 一 般 財 源 等	経 常 経 費 充 当 一 財 等	経 常 収 支 比 率
地 方 税	15,691,691	46.1	14,423,028	82.6	人 件 費	5,177,686	15.7	4,873,841	4,854,992	26.8
地 方 譲 与 税	143,920	0.4	143,920	0.8	うち職員給	3,354,152	10.2	3,165,303	3,157,280	17.4
利 子 割 交 付 金	23,089	0.1	23,089	0.1	扶 助 費	10,076,190	30.5	3,158,716	3,156,216	17.4
配 当 割 交 付 金	114,749	0.3	114,749	0.7	公 債 費	1,942,270	5.9	1,871,223	1,871,223	10.3
株 式 等 譲 渡 所 得 割 交 付 金	70,726	0.2	70,726	0.4	元 利 償 還 金	1,942,262	5.9	1,871,215	1,871,215	10.3
地 方 消 費 税 交 付 金	1,406,044	4.1	1,406,044	8.1	一 時 借 入 金 利 子	8	0.0	8	8	0.0
ゴ ル フ 場 利 用 税 交 付 金	76,603	0.2	76,603	0.4	小 計	17,196,146	52.1	9,903,780	9,882,431	54.5
特 別 地 方 消 費 税 交 付 金	0	0.0	0	0.0	物 件 費	5,172,880	15.7	3,976,461	3,526,621	19.5
軽 自動車 税 環境 性能 割 交 付 金	42,562	0.1	42,562	0.3	維 持 補 修 費	107,643	0.3	90,396	90,396	0.5
自 動 車 税 環 境 性 能 割 交 付 金	14,908	0.1	14,908	0.1	補 助 費 等	3,473,785	10.5	2,125,750	1,484,036	8.2
地 方 特 例 交 付 金 等	247,907	0.7	247,907	1.4	積 立 金	215,264	0.7	212,499		
地 方 交 付 税	801,381	2.4	561,653	3.2	投 資 及 び 出 資 金 ・ 貸 付 金	0	0.0	0	0	0.0
普 通	561,653	1.7	561,653	3.2	繰 出 金	2,478,360	7.5	2,181,194	1,532,040	8.5
特 別	239,672	0.7			前 年 度 繰 上 充 用 金	0	0.0	0		
震 災 復 興 特 別	56	0.0			投 資 的 経 費	4,362,029	13.2	1,384,947		
交 通 安 全 対 策 特 別 交 付 金	8,592	0.0	8,592	0.0	うち人件費	152,276	0.5	138,812		
国 有 機 関 等 所 在 市 町 村 財 政 交 付 金	231,409	0.7	231,409	1.3	普 通 建 設 事 業 費	4,297,386	13.0	1,358,717	20,903,881 千円	
小 計	18,873,581	55.4	17,365,190	99.4	補 助	607,449	1.8	46,970	経 常 経 費 充 当 一 般 財 源 等	
分 担 金 ・ 負 担 金	310,068	0.9	0	0.0	単 独	3,689,937	11.2	1,311,747	16,515,524 千円	
使 用 料	337,814	1.0	81,634	0.5	そ の 他	0	0.0	0		
手 数 料	407,778	1.2	0	0.0	災 害 復 旧 事 業 費	64,643	0.2	26,230		
国 庫 支 出 金	5,216,534	15.3			失 業 対 策 事 業 費	0	0.0	0		
財 政 支 出 金	5,837,080	17.2			合 計	33,006,107	100.0	19,875,027	減 取 補 填 債 特 例 分 及 び 臨 時 財 政 対 策 債 を 歳 入 経 常 一 般 財 源 等 に 加 え ない 場 合 の 経 常 収 支 比 率	94.6 %
財 産 収 入	130,583	0.4	8,933	0.1						
寄 附 金	7,002	0.0								
繰 入 金	25,844	0.1								
繰 越 金	946,067	2.8								
諸 収 入	229,920	0.7	22	0.0						
地 方 債	1,712,690	5.0								
うち減取補填債特例分	(0)	(0.0)								
うち臨時財政対策債	(669,790)	(1.9)								
合 計	34,034,961	100.0	17,455,779	100.0						

市 町 村 税					目 的 別 歳 出				
区 分	決 算 額	構成比	増 減 率	基 準 × 100 / 75 税 額 千 円	超 過 課 税 分 収 入 済 額 千 円	区 分	決 算 額	構成比	充 当 一 般 財 源 等
市 町 村 民 税	7,117,380	45.4	1.3	7,092,760	0	議 会 費	307,446	0.9	306,740
個人分						総 務 費	2,975,464	9.0	2,549,767
法人分	603,971	3.8	5.6	522,535	57,269	民 生 費	15,034,505	45.6	7,024,739
固 定 資 産 税	6,211,481	39.6	0.8	6,091,145	0	衛 生 費	2,878,977	8.7	1,610,281
軽 自 動 車 税	73,188	0.5	4.3	74,681	0	労 働 費	103,492	0.3	89,225
市 町 村 た ば こ 税	417,008	2.6	4.1	403,083		農 林 水 産 業 費	69,531	0.2	55,074
釧 産 税	0	0.0	0.0			商 工 費	368,449	1.1	294,019
特 別 土 地 保 有 税	0	0.0	0.0			土 木 費	3,216,736	9.8	2,159,741
法 定 外 普 通 税	0	0.0	0.0			消 防 費	1,184,397	3.6	1,024,739
目 的 税	1,268,663	8.1	1.6			教 育 費	4,860,197	14.7	2,863,249
入 湯 税	0	0.0	0.0			災 害 復 旧 費	64,643	0.2	26,230
事 業 所 税	0	0.0	0.0			公 債 費	1,942,270	5.9	1,871,223
都 市 計 画 税	1,268,663	8.1	1.6			諸 支 出 金	0	0.0	0
法 定 外 目 的 税	0	0.0	0.0			前 年 度 繰 上 充 用 金	0	0.0	0
旧 法 に よ る 税	0	0.0	0.0			合 計	33,006,107	100.0	19,875,027
合 計	15,691,691	100.0	1.4	14,184,204	57,269				

納 税 義 務 者 数	令 和 元 年 度 大 規 模 事 業 (単 位 : 百 万 円)			徴 収 率	区 分	現 年 分 課 税 分 %	滞 納 繰 越 分 %	合 計 %	
	個人均等割	45,949 人	法人税割						2,044 人
個人均等割	・ 民間保育所等振興費補助金	433		取 率	市 町 村 税 合 計	99.6	31.2	99.1	
	・ 多 3 ・ 4 ・ 3 6 号 線 ト ン ネ ル 整 備 工 事	318							(徴 収 猶 予 分 除 く) (99.6) (31.2) (99.1)
	・ 南 多 摩 駅 周 辺 地 区 土 地 区 画 整 理 事 業 委 託	278							
	・ 稲 城 長 沼 駅 周 辺 地 区 土 地 区 画 整 理 事 業 委 託	242							
	・ 矢 野 口 駅 周 辺 地 区 土 地 区 画 整 理 事 業 委 託	194			市 町 村 民 税	99.5	35.4	98.9	
	・ 檀 戸 地 区 土 地 区 画 整 理 事 業 委 託	149							
	・ 第 一 調 理 場 建 替 移 転 工 事	494		純 固 定 資 産 税					99.7
法人税割					国 民 健 康 保 険 税 (料)	96.2	35.1	91.8	

令和元年度
決算状況

団体コード	132276	市町村類型	Ⅱ-2
団体名	羽村市	元年度交付税種地区分	Ⅱ-7

人 口		指定団体等の状況	事務の共同処理の状況	指 数 等				
国調	27年 55,833 人	過疎山村離島不交付 既成市街地 首都近郊整備 広域行政圏	<ごみ・し尿処理> ・東京たま広域資源循環組合 ・西多摩衛生組合 <収益事業> <その他> ・東京市町村総合事務組合 ・瑞穂育場組合 ・羽村・瑞穂地区学校給食組合 ・東京都市町村議会議員公務災害補償等組合 ・東京都市町村職員退職手当組合 ・福生病院組合 ・東京都後期高齢者医療広域連合 ・青梅、羽村地区工業用水道企業団	基準財政需要額	8,555,138 千円			
	増減率 (27年/22年) △ 2.1 %			基準財政収入額	8,414,224 千円			
住民基本台帳	2. 1. 1 55,354 人	面積 9.90 k㎡		標準財政規模	11,267,181 千円			
	対前年度増減率 △ 0.5 %			うち臨時財政対策債発行可能額	298,992 千円			
	(参考) 65才以上人口 2. 1. 1 14,445 人			財政力指数	0.986 単年度 (0.984)			
決算収支の状況 (千円)		令和元年度	平成30年度	実質収支比率	6.2 %			
1. 歳入総額 A	23,200,272	23,468,538		公債費負担比率	6.9 %			
2. 歳出総額 B	22,486,389	22,897,901		経常収支比率	102.6 %			
3. 歳入歳出差引額 (A-B) C	713,883	570,637		地方債現在高 A (特定資金公共投資事業債除く) 債務負担行為翌年度以降支出予定額 B	10,247,850 千円 1,987,177 千円			
4. 翌年度に繰り越すべき財源 D	12,844	1,800		積立金現在高 C (うち財政調整基金)	1,671,548 千円 (946,404)			
5. 実質収支 (C-D) E	701,039	568,837		将来にわたる財政負担 A + B - C	10,563,479 千円			
6. 単年度収支 F	132,202	△ 31,934		積立基金取崩額	1,509,444 千円			
7. 積立金 G	324,815	454,447		収益事業収入	0 千円			
8. 繰上償還金 H	0	0		健全化判断比率※				
9. 積立金取崩額 I	642,218	81,964		実質赤字比率	- (13.15) %			
10. 実質単年度収支 (F+G+H-I) J	△ 185,201	340,549		連結実質赤字比率	- (18.15) %			
一般職員 (2. 4. 1 現在)		特別職員等 (2. 4. 1 現在)		実質公債費比率	1.6 (25.0) %			
区 分	職員数 A	4月分給料支払総額 B 千円	1人当り支給月額 B/A 円	区 分	改定実施年月日	1人当り平均給料 (報酬) 月額 円		
一般職員	335	107,169	319,907	市 町 村 長	7. 7. 1	885,000		
うち技能労務職	8	2,660	332,463	副 市 町 村 長	7. 7. 1	765,000		
教育公務員	2	954	477,100	教 育 長	7. 7. 1	715,000		
消防職員								
臨時職員								
合 計	337	108,123	320,840	議 長	7. 7. 1	520,000		
公 営 事 業 の 状 況	事業名	法適用	実質収支額 千円	普通会計からの繰入金 千円	職員数 人	議 副 議 長	7. 7. 1	450,000
	国民健康保険 (事業勘定)	有	160,340	708,699	8	議 員	7. 7. 1	430,000
	介護保険 (保険事業勘定)	有	125,797	590,966	13	議 員 定 数 (18人)		
	後期高齢者医療	有	31,073	135,769	0	加 入 世 帯 数	7,844 世帯	
	下水道事業	無	71,899	392,637	5	被 保 険 者 数	12,220 人	
	上水道事業	有	158,975	9,360	13	1 世帯当り保険税調定額	138,768 円	
	介護サービス事業	無	0	118	0	被保険者1人当り保険税調定額	89,075 円	
						被保険者1人当り費用	489,565 円	
						保 險 税 (料)	1,098,950 千円	
						保 險 給 付 費	4,018,233 千円	
					国民健康保険事業費納付金	1,652,736 千円		

※ () 書きは、早期健全化基準である。

入					出					
区 分	決 算 額	構成比	経 常 一 般 財 源 等	構成比	区 分	決 算 額	構成比	充 当 一 般 財 源 等	経 常 経 費 充 当 一 財 等	経 常 収 支 比 率
地 方 税	10,452,235	45.1	9,617,151	84.1	人 件 費	3,401,862	15.1	3,004,652	2,951,186	25.1
地 方 譲 与 税	103,216	0.4	103,216	0.9	う ち 職 員 給	2,159,344	9.6	1,913,025	1,898,078	16.2
利 子 割 交 付 金	11,883	0.1	11,883	0.1	扶 助 費	7,316,551	32.5	2,337,850	2,337,850	19.9
配 当 割 交 付 金	58,930	0.3	58,930	0.5	公 債 費	998,036	4.4	998,036	998,036	8.5
株 式 等 譲 渡 所 得 割 交 付 金	36,188	0.2	36,188	0.3	元 利 償 還 金	998,036	4.4	998,036	998,036	8.5
地 方 消 費 税 交 付 金	988,427	4.3	988,427	8.6	一 時 借 入 金 利 子	0	0.0	0	0	0.0
ゴ ル フ 場 利 用 税 交 付 金	0	0.0	0	0.0	小 計	11,716,449	52.0	6,340,538	6,287,072	53.5
特 別 地 方 消 費 税 交 付 金	0	0.0	0	0.0	物 件 費	3,335,411	14.8	2,476,177	2,176,339	18.5
新 道 引 取 税 ・ 自 動 車 取 得 税 交 付 金	30,595	0.1	30,595	0.3	維 持 補 修 費	161,061	0.7	57,893	56,183	0.5
自 動 車 税 環 境 性 能 割 交 付 金	10,811	0.0	10,811	0.1	補 助 費 等	3,048,680	13.6	2,242,641	1,966,408	16.8
地 方 特 例 交 付 金 等	109,474	0.5	109,474	1.0	積 立 金	443,059	2.0	428,272		
地 方 交 付 税	250,935	1.1	133,379	1.2	投 資 及 び 出 資 金 ・ 貸 付 金	0	0.0	0	0	0.0
普 通	133,379	0.6	133,379	1.2	繰 出 金	2,286,787	10.2	2,043,416	1,560,257	13.3
特 別	117,522	0.5			前 年 度 繰 上 充 用 金	0	0.0	0		
震 災 復 興 特 別	34	0.0			投 資 的 経 費	1,494,942	6.7	135,680		
交 通 安 全 対 策 特 別 交 付 金	6,538	0.0	6,538	0.1	う ち 人 件 費	44,558	0.2	25,568		
国 有 機 関 等 所 在 地 市 町 村 財 政 交 付 金	265,453	1.1	265,453	2.3	普 通 建 設 事 業 費	1,470,014	6.6	132,919	14,438,500 千円	
小 計	12,324,685	53.1	11,372,045	99.5	補 助	449,321	2.0	5,784		
分 担 金 ・ 負 担 金	174,752	0.8	13,619	0.1	単 独	1,020,693	4.6	127,135	12,046,259 千円	
使 用 料	191,236	0.8	28,215	0.2	そ の 他	0	0.0	0		
手 数 料	210,019	0.9	0	0.0	災 害 復 旧 事 業 費	24,928	0.1	2,761		
国 庫 支 出 金	3,693,231	15.9			失 業 対 策 事 業 費	0	0.0	0		
都 支 出 金	3,399,427	14.7			合 計	22,486,389	100.0	13,724,617		
財 産 収 入	40,918	0.2	13,427	0.1					減 取 補 填 債 特 例 分 及 び 臨 時 財 政 対 策 債 を 歳 入 経 常 一 般 財 源 等 に 加 え ない 場 合 の 経 常 収 支 比 率 105.3 %	
寄 附 金	5,507	0.0								
繰 入 金	1,670,744	7.2								
繰 越 金	570,637	2.5								
諸 収 入	188,716	0.8	10,423	0.1						
地 方 債	730,400	3.1								
う ち 減 取 補 填 債 特 例 分	(0)	(0.0)								
う ち 臨 時 財 政 対 策 債	(298,900)	(1.3)								
合 計	23,200,272	100.0	11,437,729	100.0						

市 町 村 税					目 的 別 歳 出				
区 分	決 算 額	構成比	増 減 率	基 準 × 100 税 額	超 過 課 税 分 収 入 済 額	区 分	決 算 額	構成比	充 当 一 般 財 源 等
市 町 村 民 税	3,623,355	34.7	2.2	3,523,539	0	議 会 費	245,776	1.1	245,776
個 人 分	714,046	6.8	△ 25.4	748,495	81,199	総 務 費	2,629,275	11.7	2,399,047
法 人 分	4,781,546	45.8	1.4	4,653,183	0	民 生 費	10,614,788	47.2	5,047,358
固 定 資 産 税	98,482	0.9	6.7	94,624	0	衛 生 費	1,956,173	8.7	1,428,782
軽 自 動 車 税	399,722	3.8	1.6	383,743	0	労 働 費	139,991	0.6	128,204
市 町 村 た ば こ 税	0	0.0	0.0	0	0	農 林 水 産 業 費	35,284	0.2	27,708
鉦 産 税	0	0.0	0.0	0	0	商 工 費	325,534	1.5	247,054
特 別 土 地 保 有 税	0	0.0	0.0	0	0	土 木 費	2,275,284	10.1	1,036,518
法 定 外 普 通 税	0	0.0	0.0	0	0	消 防 費	851,528	3.8	380,641
目 的 税	835,084	8.0	1.4	0	0	教 育 費	2,389,792	10.6	1,782,732
入 湯 税	0	0.0	0.0	0	0	災 害 復 旧 費	24,928	0.1	2,761
事 業 所 税	0	0.0	0.0	0	0	公 債 費	998,036	4.4	998,036
都 市 計 画 税	835,084	8.0	1.4	0	0	諸 支 出 金	0	0.0	0
法 定 外 目 的 税	0	0.0	0.0	0	0	前 年 度 繰 上 充 用 金	0	0.0	0
旧 法 に よ る 税	0	0.0	0.0	0	0				
合 計	10,452,235	100.0	△ 0.7	9,403,584	81,199	合 計	22,486,389	100.0	13,724,617

納 税 義 務 者 数	令 和 元 年 度 大 規 模 事 業 (単 位 : 百 万 円)			徴 取 率	区 分	現 年 課 税 分	滞 納 繰 越 分	合 計
	・							
個人均等割	・ 福生都市計画事業羽村駅西口土地区画整理事業委託料	403			市 町 村 税 合 計	99.3	28.1	97.5
29,353 人	・ 羽村駅自由通路拡幅施工委託料	305			(徴 取 猶 予 分 除 く)	()	()	()
	・ 羽村第一中学校防音機能復旧 (機器取替) 工事	169			市 町 村 民 税	98.9	31.2	96.5
	・ 加美緑地公園用地購入	119			純 固 定 資 産 税	99.5	23.1	98.2
法人税割	・ 市道改修等工事	104			国 民 健 康 保 険 税 (料)	94.0	25.2	79.2
1,281 人								

令和元年度
決算状況

団体コード	132284	市町村類型	Ⅱ-3
団体名	あきる野市	元年度交付税種地区分	Ⅱ-6

人 口		指定団体等の状況	事務の共同処理の状況	指 数 等	
国調	27年 80,954人 増減率(27年/22年) 0.1%	過疎山村離島不交付 首都近郊整備 既成市街地 広域行政圏	<ごみ・し尿処理> ・西秋川衛生組合	基準財政需要額	12,972,540千円
住民基本台帳	2.1.1 80,667人 対前年度増減率 △0.2% (参考)65才以上人口 2.1.1 24,017人	面積 73.47k㎡	<収益事業> ・東京都三市収益事業組合	基準財政収入額	9,223,431千円
決算収支の状況(千円)		令和元年度	平成30年度	標準財政規模	16,561,478千円
1.歳入総額 A	31,503,619	29,524,954	<その他> ・東京市町村総合事務組合 ・東京都市町村職員退職手当組合 ・東京都市町村議会議員公務災害補償等組合 ・秋川流域斎場組合 ・阿伎留病院企業団 ・東京都後期高齢者医療広域連合	うち臨時財政対策債発行可能額	1,083,728千円
2.歳出総額 B	30,811,696	29,201,916		財政力指数	0.724 単年度(0.711)
3.歳入歳出差引額(A-B) C	691,923	323,038		実質収支比率	3.7%
4.翌年度に繰り越すべき財源 D	86,014	6,270		公債費負担比率	12.6%
5.実質収支(C-D) E	605,909	316,768		経常収支比率	99.3%
6.単年度収支 F	289,141	△305,100		地方債現在高 A (特定資金公共投資事業債除く)	24,876,294千円
7.積立金 G	40	23,324		債務負担行為翌年度以降支出予定額 B	2,775,643千円
8.繰上償還金 H	0	60,000		積立金現在高 C (うち財政調整基金)	3,041,614千円 (1,345,062)
9.積立金取崩額 I	329,641	0		将来にわたる財政負担 A+B-C	24,610,323千円
10.実質単年度収支(F+G+H-I) J	△40,460	△221,776		積立基金取崩額	554,339千円
一般職員(2.4.1現在)		特別職員等(2.4.1現在)		収益事業収入	20,000千円
区分	職員数 A	4月分給料支払総額 B千円	1人当たり支給月額 B/A円	区分	改定実施年月日
一般職員	421	129,351	307,247	市町村長	7.9.1
うち技能労務職	11	3,078	279,818	副市町村長	7.9.1
教育公務員	2	942	471,000	教 育 長	7.9.1
消防職員					
臨時職員					
合計	423	130,293	308,021	議 長	7.9.1
公 営 事 業 の 状 況	事業名	法適用	実質収支額 千円	普通会計からの繰入金 千円	職員数 人
	国民健康保険(事業勘定)	△	59,519	809,386	11
	介護保険(保険事業勘定)	△	26,577	988,341	13
	後期高齢者医療	△	31,643	238,146	4
	下水道事業	無	141,351	1,374,274	6
一 般 職 員 (2 . 4 . 1 現 在)		特 別 職 員 等 (2 . 4 . 1 現 在)		議 副 議 員 定 数 (21人)	
加入世帯数		被保険者数		1世帯当り保険税調定額	
被保険者1人当り保険税調定額		被保険者1人当り費用		保険税(料)	
被保険者1人当り費用		保険給付費		国民健康保険事業費納付	
保険税(料)		国民健康保険事業費納付			
保険給付費					
国民健康保険事業費納付					

※ () 書きは、早期健全化基準である。

歳 入					性 質 別 歳 出					
区 分	決 算 額 千円	構成比 %	経 常 一 般 財 源 等 千円	構成比 %	区 分	決 算 額 千円	構成比 %	充 当 一 般 財 源 等 千円	経 常 経 費 充 当 一 財 等 千円	経 常 収 支 比 率 %
地 方 税	10,825,007	34.3	9,970,078	63.3	人 件 費	4,234,428	13.8	3,781,550	3,735,204	22.2
地 方 譲 与 税	178,947	0.6	178,947	1.1	うち職員給	2,680,872	8.7	2,410,230	2,410,230	14.3
利 子 割 交 付 金	14,914	0.0	14,914	0.1	扶 助 費	9,207,886	29.9	2,312,902	2,312,022	13.7
配 当 割 交 付 金	74,006	0.2	74,006	0.5	公 債 費	2,495,209	8.1	2,432,691	2,432,691	14.4
株 式 等 譲 渡 所 得 割 交 付 金	45,494	0.1	45,494	0.3	元 利 償 還 金	2,495,209	8.1	2,432,691	2,432,691	14.4
地 方 消 費 税 交 付 金	1,318,596	4.2	1,318,596	8.4	一 時 借 入 金 利 子	0	0.0	0	0	0.0
ゴ ル フ 場 利 用 税 交 付 金	54,586	0.2	54,586	0.3	小 計	15,937,523	51.8	8,527,143	8,479,917	50.4
特 別 地 方 消 費 税 交 付 金	0	0.0	0	0.0	物 件 費	4,283,722	13.9	3,275,677	2,775,677	16.5
軽 自動車 税 環境 性能 割 交 付 金	51,595	0.2	51,595	0.3	維 持 補 修 費	58,381	0.2	33,556	32,813	0.2
自 動 車 税 環 境 性 能 割 交 付 金	18,232	0.1	18,232	0.1	補 助 費 等	3,801,227	12.3	2,737,446	2,507,395	14.9
地 方 特 例 交 付 金 等	154,384	0.5	154,384	1.0	積 立 金	400,597	1.3	34,737		
地 方 交 付 税	4,436,463	14.1	3,736,607	23.7	投 資 及 び 出 資 金 ・ 貸 付 金	26,080	0.1	0	0	0.0
普 通	3,736,607	11.9	3,736,607	23.7	繰 出 金	4,200,677	13.6	3,811,754	2,927,851	17.4
特 別	699,856	2.2			前 年 度 繰 上 充 用 金	0	0.0	0		
震 災 復 興 特 別	0	0.0			投 資 的 経 費	2,103,489	6.8	241,132		
交 通 安 全 対 策 特 別 交 付 金	11,246	0.0	11,246	0.1	うち人件費	65,690	0.2	65,690		
国 有 機 関 等 所 在 市 町 村 財 政 交 付 金	0	0.0	0	0.0	普 通 建 設 事 業 費	1,968,423	6.4	240,339	19,353,368 千円	
小 計	17,183,470	54.5	15,628,685	99.2	補 助	256,736	0.8	76,493		
分 担 金 ・ 負 担 金	301,440	1.0	0	0.0	単 独	1,711,687	5.6	163,846	16,723,653 千円	
使 用 料	161,250	0.5	50,011	0.3	そ の 他	0	0.0	0		
手 数 料	275,188	0.9	0	0.0	災 害 復 旧 事 業 費	135,066	0.4	793		
国 庫 支 出 金	4,557,486	14.5			失 業 対 策 事 業 費	0	0.0	0		
財 政 支 出 金	5,680,550	18.0			合 計	30,811,696	100.0	18,661,445		
財 産 収 入	215,427	0.7	75,341	0.5						
寄 附 金	41,767	0.1								
繰 入 金	628,038	2.0								
繰 越 金	323,038	1.0								
諸 収 入	182,337	0.6	190	0.0						
地 方 債	1,953,628	6.2								
うち 繰 入 債 特 例 分	(0)	(0.0)								
うち 臨 時 財 政 対 策 債	(1,083,728)	(3.4)								
合 計	31,503,619	100.0	15,754,227	100.0						106.2 %
市 町 村 税					目 的 別 歳 出					
区 分	決 算 額 千円	構成比 %	増 減 率 %	基 準 × 100 税 額 千円	超 過 課 税 分 収 入 済 額 千円	区 分	決 算 額 千円	構成比 %	充 当 一 般 財 源 等 千円	
市 町 村 民 税	4,514,043	41.7	0.4	4,463,759	0	議 会 費	277,484	0.9	277,416	
個人 分						総 務 費	2,776,668	9.0	2,363,625	
法 人 分	412,959	3.8	6.9	354,465	32,293	民 生 費	13,460,564	43.7	5,920,194	
固 定 資 産 税	4,422,404	40.9	0.4	4,389,440	0	衛 生 費	3,178,160	10.3	2,233,175	
軽 自 動 車 税	202,525	1.9	5.1	200,456	0	労 働 費	184,937	0.6	171,311	
市 町 村 た ば こ 税	406,834	3.7	2.5	404,400	0	農 林 水 産 業 費	293,015	1.0	107,658	
鉱 産 税	0	0.0	0.0	0	0	商 工 費	445,351	1.5	310,795	
特 別 土 地 保 有 税	0	0.0	0.0	0	0	土 木 費	2,999,791	9.7	1,944,964	
法 定 外 普 通 税	0	0.0	0.0	0	0	消 防 費	1,669,324	5.4	772,802	
目 的 税	866,242	8.0	0.7	0	0	教 育 費	2,896,127	9.4	2,126,021	
入 湯 税	11,313	0.1	1.7	0	0	災 害 復 旧 費	135,066	0.4	793	
事 業 所 税	0	0.0	0.0	0	0	公 債 費	2,495,209	8.1	2,432,691	
都 市 計 画 税	854,929	7.9	0.6	0	0	諸 支 出 金	0	0.0	0	
法 定 外 目 的 税	0	0.0	0.0	0	0	前 年 度 繰 上 充 用 金	0	0.0	0	
旧 法 に よ る 税	0	0.0	0.0	0	0					
合 計	10,825,007	100.0	0.8	9,812,520	32,293	合 計	30,811,696	100.0	18,661,445	
令和元年度大規模事業 (単位: 百万円)										
納 税 義 務 者 数	武蔵引田駅北口土地区画整理事業				450	徴 収 率	区 分	現 年 課 税 分 %	滞 納 繰 越 分 %	合 計 %
	道路応急補修工事				336					
個人均等割	防災行政無線デジタル化事業				273	市 町 村 税 合 計	(99.4)	(39.4)	(98.6)	
	御堂中学校非構造部材耐震化事業				81					
	秋川駅自由通路エレベーター設置工事				75					
	橋梁補修工事				68					
	庁舎空調改修事業				67					
	雨間東郷前地区法面改修事業				49					
	秋川橋河川公園災害復旧工事				49					
	道路舗装補修工事				45					
	林道施設災害復旧工事				26					
	都市農業活性化支援事業				22					
法人税割	屋城小学校防火設備改修事業				21	純 固 定 資 産 税	99.6	37.7	99.0	
1,860 人						国民健康保険税 (料)	95.7	37.1	90.3	

令和元年度
決算状況

団体コード	132292	市町村類型	IV-3
団体名	西東京市	元年度交付税種地区分	II-10

人口		指定団体等の状況		事務の共同処理の状況		指数等		
国調	27年 200,012人 増減率(27年/22年) 1.8%	過疎山村離島不交付 首都 近郊整備 既成市街地 広域行政圏		<ごみ・し尿処理>	基準財政需要額	28,980,802千円		
住民基本台帳	2.1.1 205,125人 対前年度増減率 1.1% (参考)65才以上人口 2.1.1 48,734人	面積 15.75 km ²		東京たま広域資源循環組合 柳泉園組合	基準財政収入額	26,200,518千円		
決算収支の状況(千円)		令和元年度	平成30年度	<収益事業>	標準財政規模	38,730,287千円		
1.歳入総額 A	72,192,986	75,743,341		<その他>	うち臨時財政対策債発行可能額	2,133,161千円		
2.歳出総額 B	70,780,699	74,451,164		東京市町村総合事務組合 多摩六都科学館組合 昭和病院企業団 東京都後期高齢者医療広域連合	財政力指数	0.905 単年度(0.904)		
3.歳入歳出差引額(A-B) C	1,412,287	1,292,177			実質収支比率	3.6%		
4.翌年度に繰り越すべき財源 D	100	19,534			公債費負担比率	11.9%		
5.実質収支(C-D) E	1,412,187	1,272,643			経常収支比率	95.1%		
6.単年度収支 F	139,544	△265,334			地方債現在高 A (特定資金公共投資事業債除く) 債務負担行為翌年度以降支出予定額 B	54,806,055千円 9,165,960千円		
7.積立金 G	819,269	1,170,609			積立金現在高 C (うち財政調整基金)	8,182,253千円 (3,027,647)		
8.繰上償還金 H	0	0			将来にわたる財政負担 A+B-C	55,789,762千円		
9.積立金取崩額 I	800,000	1,170,000			積立基金取崩額	1,494,982千円		
10.実質単年度収支(F+G+H-I) J	158,813	△264,725			収益事業収入	0千円		
一般職員(2.4.1 現在)				特別職等(2.4.1 現在)				
区分	職員数 A	4月分給料支払総額 B千円	1人当り支給月額 B/A円	区分	改定実施年月日	1人当り平均給料(報酬)月額円		
一般職員	946	289,944	306,495	市町村長	27.10.1	990,000		
うち技能労務職	55	17,301	314,564	副市町村長	27.10.1	877,000		
教育公務員	2	953	476,500	教育長	27.10.1	778,000		
消防職員	0	0	0					
臨時職員	0	0	0					
合計	948	290,897	306,853	議長	27.10.1	627,000		
公営事業の状況	事業名	法適用	実質収支額千円	普通会計からの繰入金千円	職員数人	副議長	27.10.1	561,000
	国民健康保険(事業勘定)	○	363,712	2,552,396	20	議員	27.10.1	528,000
	介護保険(保険事業勘定)	○	433,953	2,621,803	25	議員定数(28人)		
	後期高齢者医療	○	34,746	459,618	6	加入世帯数	28,696世帯	
	下水道事業	適	216,615	126,900	9	被保険者数	41,648人	
	駐車場事業	無	9,028	0	0	1世帯当り保険税調定額	137,597円	
	介護サービス事業(その他の企業)	無	0	84,316	1	被保険者1人当り保険税調定額	94,806円	
						被保険者1人当り費用	451,150円	
						保険税(料)	3,957,357千円	
						保険給付費	12,031,068千円	
					国民健康保険事業費納付金	6,057,636千円		

※ () 書きは、早期健全化基準である。

入					出					
区 分	決 算 額	構成比	経 常 一 般 財 源 等	構成比	区 分	決 算 額	構成比	充 当 一 般 財 源 等	経 常 経 費 充 当 一 財 等	経 常 収 支 比 率
地 方 税	32,727,298	45.3	30,215,732	80.0	人 件 費	10,173,467	14.4	9,560,436	9,400,652	23.6
地 方 譲 与 税	268,110	0.4	268,110	0.7	うち職員給	6,279,129	8.9	5,879,428	5,793,160	14.5
利 子 割 交 付 金	49,732	0.1	49,732	0.1	扶 助 費	21,566,799	30.5	5,593,072	5,592,997	14.0
配 当 割 交 付 金	246,986	0.4	246,986	0.7	公 債 費	5,562,972	7.8	5,440,345	5,440,345	13.6
株 式 等 譲 渡 所 得 割 交 付 金	152,054	0.2	152,054	0.4	元 利 償 還 金	5,562,851	7.8	5,440,224	5,440,224	13.6
地 方 消 費 税 交 付 金	3,181,392	4.4	3,181,392	8.4	一 時 借 入 金 利 子	121	0.0	121	121	0.0
ゴ ル フ 場 利 用 税 交 付 金	0	0.0	0	0.0	小 計	37,303,238	52.7	20,593,853	20,433,994	51.2
特 別 地 方 消 費 税 交 付 金	0	0.0	0	0.0	物 件 費	11,200,012	15.8	8,787,100	7,759,508	19.4
軽 道 引 取 税 ・ 自 動 車 取 得 税 交 付 金	78,415	0.1	78,415	0.2	維 持 補 修 費	207,106	0.3	198,441	195,909	0.5
自 動 車 税 環 境 性 能 割 交 付 金	27,707	0.0	27,707	0.1	補 助 費 等	8,125,220	11.5	5,462,174	4,726,543	11.8
地 方 特 例 交 付 金 等	607,194	0.8	607,194	1.6	積 立 金	2,608,787	3.7	2,418,383		
地 方 交 付 税	3,053,455	4.2	2,710,179	7.2	投 資 及 び 出 資 金 ・ 貸 付 金	65,584	0.1	64,303	37,333	0.1
普 通	2,710,179	3.7	2,710,179	7.2	繰 出 金	7,489,436	10.6	6,611,254	4,804,358	12.0
特 別	343,089	0.5			前 年 度 繰 上 充 用 金	0	0.0	0		
震 災 復 興 特 別	187	0.0			投 資 的 経 費	3,781,316	5.3	292,332		
交 通 安 全 対 策 特 別 交 付 金	15,857	0.0	15,857	0.0	うち人件費	81,744	0.1	81,744		
同 有 機 能 設 置 等 所 在 市 町 村 間 交 付 金	0	0.0	0	0.0	普 通 建 設 事 業 費	3,781,316	5.3	292,332	45,840,127	
小 計	40,408,200	55.9	37,553,358	99.4	補 助	1,824,644	2.6	41,454		
分 担 金 ・ 負 担 金	536,019	0.8	0	0.0	単 独	1,956,672	2.7	250,878		
使 用 料	515,645	0.7	155,708	0.4	そ の 他	0	0.0	0	37,957,645	
手 数 料	442,119	0.6	0	0.0	災 害 復 旧 事 業 費	0	0.0	0		
国 庫 支 出 金	13,074,492	18.1			失 業 対 策 事 業 費	0	0.0	0		
都 支 出 金	9,711,486	13.5			合 計	70,780,699	100.0	44,427,840		
財 産 収 入	320,838	0.5	56,444	0.2						
寄 附 金	91,741	0.1								
繰 入 金	1,752,629	2.4								
繰 越 金	1,292,077	1.8								
諸 収 入	385,879	0.5	458	0.0						
地 方 債	3,661,861	5.1								
うち減収補填債特例分	(0)	(0.0)								
うち臨時財政対策債	(2,133,161)	(3.0)								
合 計	72,192,986	100.0	37,765,968	100.0						

市 町 村 税					目 的 別 歳 出					
区 分	決 算 額	構成比	増 減 率	基 準 × 100 税 額	超 過 課 税 分 収 入 済 額	区 分	決 算 額	構成比	充 当 一 般 財 源 等	経 常 収 支 比 率
市 町 村 民 税	15,489,464	47.3	2.4	15,278,765	0	議 会 費	449,335	0.6	449,335	
個 人 分						総 務 費	7,980,769	11.3	6,849,923	
法 人 分	1,512,968	4.6	3.2	1,171,755	122,809	民 生 費	38,268,621	54.1	18,940,838	
固 定 資 産 税	12,123,867	37.0	1.3	11,968,677	0	衛 生 費	4,932,976	7.0	3,504,271	
軽 自 動 車 税	122,448	0.4	6.6	124,212	0	労 働 費	362,731	0.5	337,507	
市 町 村 た ば こ 税	966,985	3.0	2.4	969,620		農 林 水 産 業 費	122,428	0.2	82,818	
鉱 産 税	0	0.0	0.0	0		商 工 費	203,953	0.3	168,217	
特 別 土 地 保 有 税	0	0.0	0.0	0		土 木 費	2,879,606	4.0	1,539,030	
法 定 外 普 通 税	0	0.0	0.0	0		消 防 費	2,328,992	3.3	1,801,809	
目 的 税	2,511,566	7.7	1.4	0		教 育 費	7,688,316	10.9	5,313,747	
入 湯 税	0	0.0	0.0	0		災 害 復 旧 費	0	0.0	0	
事 業 所 税	0	0.0	0.0	0		公 債 費	5,562,972	7.8	5,440,345	
都 市 計 画 税	2,511,566	7.7	1.4	0		諸 支 出 金	0	0.0	0	
法 定 外 目 的 税	0	0.0	0.0	0		前 年 度 繰 上 充 用 金	0	0.0	0	
旧 法 に よ る 税	0	0.0	0.0	0		合 計	70,780,699	100.0	44,427,840	
合 計	32,727,298	100.0	1.9	29,513,029	122,809					

納 税 義 務 者 数		令 和 元 年 度 大 規 模 事 業 (単 位 : 百 万 円)		
個 人 均 等 割	法 人 税 割	事 業 費	現 年 課 税 分	滞 納 越 分
103,669 人	4,478 人	772	%	%
		704		
		298		
		271		
		250		
		211		
		203		
		107		
		97		
		89		

区 分	現 年 課 税 分	滞 納 越 分	合 計
市 町 村 税 合 計	99.3	53.1	98.7
(徴 収 猶 予 分 除 く)	(99.3)	(53.1)	(98.7)
市 町 村 民 税	99.1	53.2	98.1
純 固 定 資 産 税	99.6	54.7	99.3
国 民 健 康 保 険 税 (料)	93.8	48.5	88.5

令和元年度
決算状況

団体コード	133035	市町村類型	V-2
団体名	瑞穂町	元年度交付税種地区分	II-6

人口		指定団体等の状況		事務の共同処理の状況		指数等		
国調	27年	33,445人	過疎山村離島不交付 首都 近郊整備 既成市街地 広域行政圏	<ごみ・し尿処理> ・西多摩衛生組合 ・東京都たま広域資源循環組合		基準財政需要額	5,292,014千円	
	増減率(27年/22年)	△0.2%				基準財政収入額	5,452,721千円	
住民基本台帳	2.1.1	32,824人				標準財政規模	7,040,581千円	
	対前年度増減率	△1.2%				うち臨時財政対策債発行可能額	0千円	
	(参考)65才以上人口					財政力指数	1.023 単年度(1.030)	
	2.1.1	9,484人	面積	<収益事業> <その他>		実質収支比率	3.8%	
			16.85k㎡	・東中市町村総合事務組合 ・瑞穂畜場組合 ・羽村瑞穂地区学校給食組合 ・東京都市町村議会議員公務災害補償等組合 ・東京都市町村職員退職手当組合 ・東京都後期高齢者広域連合 ・福生病院組合		公債費負担比率	4.8%	
決算収支の状況(千円)		令和元年度	平成30年度			経常収支比率	90.9%	
1.歳入総額	A	17,440,602	15,612,563			地方債現在高A (特定資金公共投資事業債除く)	7,924,760千円	
2.歳出総額	B	17,030,424	15,329,194			債務負担行為翌年度以降支出予定額B	3,186,097千円	
3.歳入歳出差引額(A-B)	C	410,178	283,369			積立金現在高C (うち財政調整基金)	5,596,622千円 (1,479,779)	
4.翌年度に繰り越すべき財源	D	144,152	96,128			将来にわたる財政負担A+B-C	5,514,235千円	
5.実質収支(C-D)	E	266,026	187,241			積立基金取崩額	1,816,429千円	
6.単年度収支	F	78,785	△231,485			収益事業収入	0千円	
7.積立金	G	128,179	208,350			健全化判断比率※		
8.繰上償還金	H	0	0			実質赤字比率	-(14.03)%	
9.積立金取崩額	I	640,000	421,000			連結実質赤字比率	-(19.03)%	
10.実質単年度収支(F+G+H-I)	J	△433,036	△444,135			実質公債費比率	0.6(25.0)%	
						将来負担比率	-(350.0)%	
一般職員(2.4.1現在)				特別職員等(2.4.1現在)				
区分	職員数A	4月分給料支払総額B千円	1人当たり支給月額B/A円	区分	改定実施年月日	1人当たり平均給料(報酬)月額円		
一般職員	208	67,731	325,629	市町村長	21.1.1	763,000		
うち技能労務職	1	339	339,000	副市町村長	21.1.1	666,000		
教育公務員	2	939	469,500	教育長	21.1.1	637,000		
消防職員								
臨時職員								
合計	210	68,670	327,000	議長	18.4.1	420,000		
公営事業の状況	事業名	法適用	実質収支額千円	普通会計からの繰入金千円	職員数人	副議長	18.4.1	360,000
	国民健康保険(事業勘定)	△	42,040	522,834	8	議員	18.4.1	340,000
	介護保険(保険事業勘定)	△	4,620	354,660	9	議員定数(16人)		
	後期高齢者医療	△	7,793	82,759	2	加入世帯数		5,263世帯
	下水道事業	無	126,509	400,160	6	被保険者数		8,720人
						1世帯当り保険税調定額		136,693円
						被保険者1人当り保険税調定額		82,502円
						被保険者1人当り費用		430,012円
						保険税(料)		709,411千円
						保険給付費		2,451,771千円
					国民健康保険事業費納付金		1,164,103千円	

※()書きは、早期健全化基準である。

入					出					
区 分	決 算 額 千円	構成比 %	経 常 一 般 財 源 等 千円	構成比 %	区 分	決 算 額 千円	構成比 %	充 当 一 般 財 源 等 千円	経 常 経 費 充 当 一 財 等 千円	経 常 収 支 比 率 %
地 方 税	6,730,219	38.6	6,170,515	77.2	人 件 費	2,109,170	12.4	1,996,398	1,947,451	24.4
地 方 譲 与 税	79,555	0.5	79,555	1.0	うち職員給	1,270,391	7.5	1,195,721	1,192,616	14.9
利 子 割 交 付 金	6,128	0.0	6,128	0.1	扶 助 費	3,065,457	18.0	1,104,587	1,104,587	13.8
配 当 割 交 付 金	30,409	0.2	30,409	0.4	公 債 費	498,385	2.9	498,385	498,385	6.2
株 式 等 譲 渡 所 得 割 交 付 金	18,689	0.1	18,689	0.2	元 利 償 還 金	498,385	2.9	498,385	498,385	6.2
地 方 消 費 税 交 付 金	639,037	3.7	639,037	8.0	一 時 借 入 金 利 子	0	0.0	0	0	0.0
ゴ ル フ 場 利 用 税 交 付 金	0	0.0	0	0.0	小 計	5,673,012	33.3	3,599,370	3,550,423	44.4
特 別 地 方 消 費 税 交 付 金	0	0.0	0	0.0	物 件 費	3,212,708	18.9	2,117,337	1,475,708	18.5
軽 油 引 取 税 ・ 自 動 車 取 得 税 交 付 金	23,593	0.1	23,593	0.3	維 持 補 修 費	51,112	0.3	47,662	46,828	0.6
自 動 車 税 環 境 性 能 割 交 付 金	8,336	0.0	8,336	0.1	補 助 費 等	1,923,685	11.3	1,364,301	1,239,878	15.5
地 方 特 例 交 付 金 等	83,096	0.5	83,096	1.0	積 立 金	555,221	3.3	551,430		
地 方 交 付 税	53,268	0.3	0	0.0	投 資 及 び 出 資 金 ・ 貸 付 金	0	0.0	0	0	0.0
普 通	0	0.0	0	0.0	繰 出 金	1,643,520	9.6	1,485,841	952,122	11.9
特 別	53,268	0.3			前 年 度 繰 上 充 用 金	0	0.0	0		
震 災 復 興 特 別	0	0.0			投 資 的 経 費	3,971,166	23.3	756,775		
交 通 安 全 対 策 特 別 交 付 金	6,918	0.0	6,918	0.1	うち人件費	58,681	0.3	58,681		
国 有 機 関 等 所 在 市 町 村 財 政 交 付 金	815,166	4.7	815,166	10.2	普 通 建 設 事 業 費	3,971,166	23.3	756,775	10,332,894	千円
小 計	8,494,414	48.7	7,881,442	98.6	補 助	2,449,181	14.4	193,431		
分 担 金 ・ 負 担 金	46,292	0.3	0	0.0	単 独	1,521,985	8.9	563,344		
使 用 料	67,552	0.4	3,143	0.1	そ の 他	0	0.0	0	7,264,959	千円
手 数 料	151,846	0.9	0	0.0	災 害 復 旧 事 業 費	0	0.0	0		
国 庫 支 出 金	2,154,552	12.4			失 業 対 策 事 業 費	0	0.0	0		
都 支 出 金	2,388,883	13.7			合 計	17,030,424	100.0	9,922,716		
財 産 収 入	234,217	1.3	1,671	0.0						
寄 附 金	5,300	0.0								
繰 入 金	1,833,641	10.5								
繰 越 金	283,369	1.6								
諸 収 入	204,436	1.2	104,260	1.3						
地 方 債	1,576,100	9.0								
うち減収補填債特例分	(0)	(0.0)								
うち臨時財政対策債	(0)	(0.0)								
合 計	17,440,602	100.0	7,990,516	100.0						90.9 %

市 町 村 税					目 的 別 歳 出				
区 分	決 算 額 千円	構成比 %	増 減 率 %	基 準 × 100 税 額 千円	超 過 課 税 分 収 入 済 額 千円	区 分	決 算 額 千円	構成比 %	充 当 一 般 財 源 等 千円
市 町 村 民 税	1,798,943	26.7	△ 2.3	1,933,292	0	議 会 費	166,747	1.0	166,747
個 人 分						総 務 費	4,761,590	28.0	2,140,494
法 人 分	486,739	7.3	△ 8.1	483,321	0	民 生 費	5,236,760	30.8	2,786,475
固 定 資 産 税	3,404,523	50.6	0.9	3,292,733	0	衛 生 費	1,473,924	8.7	933,718
軽 自 動 車 税	96,222	1.4	4.2	95,461		労 働 費	144,061	0.8	131,606
市 町 村 た ば こ 税	384,088	5.7	△ 0.7	397,922		農 林 水 産 業 費	65,798	0.4	41,259
鉱 産 税	0	0.0	0.0			商 工 費	92,281	0.5	70,388
特 別 土 地 保 有 税	0	0.0	0.0			土 木 費	2,605,644	15.3	1,604,951
法 定 外 普 通 税	0	0.0	0.0			消 防 費	665,482	3.9	511,160
目 的 税	559,704	8.3	0.8			教 育 費	1,319,752	7.7	1,037,533
入 湯 税	0	0.0	0.0			災 害 復 旧 費	0	0.0	0
事 業 所 税	0	0.0	0.0			公 債 費	498,385	2.9	498,385
都 市 計 画 税	559,704	8.3	0.8			諸 支 出 金	0	0.0	0
法 定 外 目 的 税	0	0.0	0.0			前 年 度 繰 上 充 用 金	0	0.0	0
旧 法 に よ る 税	0	0.0	0.0			合 計	17,030,424	100.0	9,922,716
合 計	6,730,219	100.0	△ 0.7	6,202,729	0				

納 税 義 務 者 数	令 和 元 年 度 大 規 模 事 業 (単 位 : 百 万 円)			徴 収 率
	新 庁 舎 建 設 事 業	現 年 分	滞 納 分	
	2,057			
	殿ヶ谷土地地区画整理組合助成金	200		
	防災行政無線デジタル化整備工事	96		
個 人 均 等 割	町 営 長 岡 住 宅 (3 ~ 5 号 棟) 外 壁 等 改 修 工 事	85		
	特 色 ある 公 園 整 備 事 業	40		
16,628 人				
法 人 税 割				
1,845 人				

令和元年度
決算状況

団体コード		133051		市町村類型		IV-2			
団体名		日の出町		元年度交付税種地区分		II-6			
人口		指定団体等の状況		事務の共同処理の状況		指数等			
国調	27年	17,446人	過疎山村離島不交付 広域行政圏	首都近郊整備 既成市街地	<ごみ・し尿処理> ・西秋川衛生組合	基準財政需要額		3,302,535千円	
	増減率(27年/22年)	4.8%				基準財政収入額		2,213,415千円	
住民基本台帳	2.1.1	16,695人	面積	28.07k㎡	<収益事業>	標準財政規模		4,210,918千円	
	対前年度増減率	△0.2%				うち臨時財政対策債発行可能額		298,313千円	
(参考)65才以上人口		5,993人			<その他> ・阿伎留病院企業団 ・秋川流域畜場組合 ・東京市町村総合事務組合 ・東京都市町村職員退職手当組合 ・東京都市町村議会議員公務災害補償等組合 ・東京都後期高齢者医療広域連合	財政力指数		単年度(0.681) 0.670)	
決算収支の状況(千円)		令和元年度	平成30年度			実質収支比率		7.1%	
1.歳入総額		A	9,364,453		8,950,906		公債費負担比率		8.9%
2.歳出総額		B	9,053,352		8,717,506		経常収支比率		104.0%
3.歳入歳出差引額(A-B)		C	311,101		233,400		地方債現在高A (特定資金公共投資事業債除く) 債務負担行為翌年度以降支出予定額B		5,792,924千円
4.翌年度に繰り越すべき財源		D	10,623		0		積立金現在高C (うち財政調整基金)		2,513,283千円 (1,795,410)
5.実質収支(C-D)		E	300,478		233,400		将来にわたる財政負担 A+B-C		3,821,329千円
6.単年度収支		F	67,078		△158,391		積立基金取崩額		0千円
7.積立金		G	311,591		183,161		収益事業収入		0千円
8.繰上償還金		H	0		0		健全化判断比率※		
9.積立金取崩額		I	0		0		実質赤字比率		- (15.00)%
10.実質単年度収支(F+G+H-I)		J	378,669		24,770		連結実質赤字比率		- (20.00)%
							実質公債費比率		4.5 (25.0)%
							将来負担比率		- (350.0)%
一般職員(2.4.1現在)				特別職員等(2.4.1現在)					
区分	職員数A	4月分給料支払総額B千円	1人当たり支給月額B/A円	区分	改定実施年月日	1人当たり平均給料(報酬)月額円			
一般職員	142	44,761	315,218	市町村長	7.7.1	790,000			
うち技能労務職	5	1,507	301,400	副市町村長	7.7.1	690,000			
教育公務員	1	494	494,000	教育長	7.7.1	660,000			
消防職員									
臨時職員									
合計	143	45,255	316,469	議長	7.7.1	420,000			
公営事業の状況	事業名	法適用	実質収支額千円	普通会計からの繰入金千円	職員数人	副議長	7.7.1	360,000	
	国民健康保険(事業勘定)	△	47,498	220,207	3	議員	7.7.1	345,000	
	介護保険(保険事業勘定)	△	55,001	209,700	3	議員定数(14人)			
	後期高齢者医療	△	6,084	82,325	4	加入世帯数	2,537世帯		
	下水道事業	無	36,588	326,031	3	被保険者数	4,129人		
						1世帯当り保険税調定額	133,639円		
						被保険者1人当り保険税調定額	82,112円		
						被保険者1人当り費用	460,386円		
						保険税(料)	333,563千円		
						保険給付費	1,293,355千円		
					国民健康保険事業費納付	525,064千円			

※ () 書きは、早期健全化基準である。

歳 入					性 質 別 歳 出					
区 分	決 算 額 千円	構成比 %	経 常 一 般 財 源 等		区 分	決 算 額 千円	構成比 %	充 当 一 般 財 源 等		
			千円	%				千円	%	
地 方 税	2,877,938	30.7	2,674,164	62.3	人 件 費	1,390,251	15.4	1,321,769	1,286,733	28.1
地 方 譲 与 税	46,170	0.5	46,170	1.1	うち職員給	904,142	10.0	850,366	846,943	18.5
利 子 割 交 付 金	2,733	0.0	2,733	0.1	扶 助 費	1,859,425	20.5	359,356	359,244	7.8
配 当 割 交 付 金	13,564	0.2	13,564	0.3	公 債 費	548,707	6.1	524,444	524,444	11.4
株 式 等 譲 渡 所 得 割 交 付 金	8,332	0.1	8,332	0.2	元 利 償 還 金	548,707	6.1	524,444	524,444	11.4
地 方 消 費 税 交 付 金	318,738	3.4	318,738	7.4	一 時 借 入 金 利 子	0	0.0	0	0	0.0
ゴ ル フ 場 利 用 税 交 付 金	0	0.0	0	0.0	小 計	3,798,383	42.0	2,205,569	2,170,421	47.3
特 別 地 方 消 費 税 交 付 金	0	0.0	0	0.0	物 件 費	1,431,793	15.8	967,699	776,955	16.9
軽 便 引 取 税 ・ 自 動 車 取 得 税 交 付 金	12,675	0.1	12,675	0.3	維 持 補 修 費	44,256	0.5	41,762	41,762	0.9
自 動 車 税 環 境 性 能 割 交 付 金	4,479	0.1	4,479	0.1	補 助 費 等	1,660,359	18.3	1,194,852	1,151,732	25.1
地 方 特 例 交 付 金 等	41,572	0.4	41,572	1.0	積 立 金	442,384	4.9	320,350		
地 方 交 付 税	1,122,103	12.0	1,084,726	25.3	投 資 及 び 出 資 金 ・ 貸 付 金	4,000	0.0	0	0	0.0
普 通	1,084,726	11.6	1,084,726	25.3	繰 出 金	1,027,112	11.4	776,458	634,094	13.8
特 別	37,377	0.4			前 年 度 繰 上 充 用 金	0	0.0	0		
震 災 復 興 特 別	0	0.0			投 資 的 経 費	645,065	7.1	63,135		
交 通 安 全 対 策 特 別 交 付 金	2,761	0.0	2,761	0.0	うち人件費	13,663	0.2	13,663		
国 有 機 関 等 所 在 市 町 村 財 政 交 付 金	0	0.0	0	0.0	普通建設事業費	590,284	6.5	60,107	5,880,926	千円
小 計	4,451,065	47.5	4,209,914	98.1	補 助	100,201	1.1	4,015		
分 担 金 ・ 負 担 金	72,302	0.8	0	0.0	単 独	480,291	5.3	54,700		
使 用 料	49,401	0.5	2	0.0	そ の 他	9,792	0.1	1,392	4,774,964	千円
手 数 料	80,312	0.9	0	0.0	災 害 復 旧 事 業 費	54,781	0.6	3,028		
国 庫 支 出 金	788,853	8.4			失 業 対 策 事 業 費	0	0.0	0		
都 支 出 金	2,113,992	22.6			合 計	9,053,352	100.0	5,569,825		
財 産 収 入	88,892	1.0	80,454	1.9						
寄 附 金	3,168	0.0								
繰 入 金	22,586	0.2								
繰 越 金	233,400	2.5								
諸 収 入	1,041,269	11.1	1,352	0.0						
地 方 債	419,213	4.5								
うち減収補填債特例分	(0)	(0.0)								
うち臨時財政対策債	(298,313)	(3.2)								
合 計	9,364,453	100.0	4,291,722	100.0						
市 町 村 税					目 的 別 歳 出					
区 分	決 算 額 千円	構成比 %	増 減 率 %	基 準 × 100 税 額 千円	超 過 課 税 分 収 入 済 額 千円	区 分	決 算 額 千円	構成比 %	充 当 一 般 財 源 等	
									千円	%
市 町 村 民 税	個人分	808,741	28.1	△ 0.5	788,004	0	議 会 費	129,247	1.4	129,247
	法人分	426,007	14.8	101.0	169,003	68,524	総 務 費	1,485,445	16.4	1,247,044
固 定 資 産 税	1,277,840	44.4	0.3	1,268,624	0	民 生 費	3,797,350	41.9	1,933,194	
軽 自 動 車 税	43,852	1.5	5.1	45,667	0	衛 生 費	749,394	8.3	423,345	
市 町 村 た ば こ 税	117,694	4.1	5.9	115,565		労 働 費	90,733	1.0	74,420	
鉱 産 税	0	0.0	0.0			農 林 水 産 業 費	169,734	1.9	79,854	
特 別 土 地 保 有 税	0	0.0	0.0			商 工 費	134,160	1.5	89,161	
法 定 外 普 通 税	0	0.0	0.0			土 木 費	638,693	7.0	342,941	
目 的 税	203,804	7.1	1.2			消 防 費	353,881	3.9	178,698	
入 湯 税	30	0.0	△ 3.2			教 育 費	901,227	10.0	544,449	
事 業 所 税	0	0.0	0.0			災 害 復 旧 費	54,781	0.6	3,028	
都 市 計 画 税	203,774	7.1	1.2			公 債 費	548,707	6.1	524,444	
法 定 外 目 的 税	0	0.0	0.0			諸 支 出 金	0	0.0	0	
旧 法 に よ る 税	0	0.0	0.0			前 年 度 繰 上 充 用 金	0	0.0	0	
合 計	2,877,938	100.0	8.5	2,386,863	68,524	合 計	9,053,352	100.0	5,569,825	
納 税 義 務 者 数	令 和 元 年 度 大 規 模 事 業 (単 位 : 百 万 円)					徴 収 率	区 分	現 年 課 税 分 %	滞 納 繰 越 分 %	合 計 %
	・本宿小学校校舎改修事業：132									
	・小学校トイレ洋式化事業：71									
	・災害復旧事業：53									
個人均等割	・公立学校エアコン設置事業：42					市 町 村 税 合 計 (徴 収 猶 予 分 除 く)	99.0	23.3	96.8	
	・幸神入林道開設事業：39									
8,228人	・補助道第3号線外舗装打換事業：35					市 町 村 民 税	99.0	27.2	96.8	
	・日の出団地4号線舗装打換事業：35									
法人税割	・ポンプ自動車購入：28					純 固 定 資 産 税	99.0	20.5	96.7	
	・テニスコート人工芝改修事業：17									
626人						国 民 健 康 保 険 税 (料)	94.4	18.6	81.1	

令和元年度
決算状況

団体コード		133078		市町村類型		I-2		
団体名		檜原村		元年度交付税種地区分		II-4		
人口			指定団体等の状況		事務の共同処理の状況		指数等	
国調	27年 2,209人		過疎山村離島不交付広域行政圏 首都近郊整備既成市街地	<ごみ・し尿処理> 西秋川衛生組合		基準財政需要額		1,316,307千円
	増減率(27年/22年) △13.6%					基準財政収入額		217,364千円
住民基本台帳	2.1.1 2,138人		面積 105.41 k㎡	<収益事業> <その他> 阿伎留病院企業団 東京都市町村職員退職手当組合 秋川流域畜場組合 東京都市町村総合事務組合 東京都市町村議会議員公務災害補償等組合 東京都後期高齢者医療広域連合		標準財政規模		1,404,913千円
	対前年度増減率 △3.6%					うち臨時財政対策債発行可能額		38,867千円
(参考)65才以上人口 2.1.1 1,104人				財政力指数		単年度(0.163 / 0.165)		
決算収支の状況(千円)		令和元年度		平成30年度		実質収支比率		7.8%
1.歳入総額 A	3,725,383		3,609,088		公債費負担比率		5.2%	
2.歳出総額 B	3,602,574		3,493,391		経常収支比率		81.3%	
3.歳入歳出差引額(A-B) C	122,809		115,697		地方債現在高 A (特定資金公共投資事業債除く) 債務負担行為翌年度以降支出予定額 B		982,936千円	
4.翌年度に繰り越すべき財源 D	13,031		0		積立金現在高 C (うち財政調整基金)		5,120,312千円 (2,430,948)	
5.実質収支(C-D) E	109,778		115,697		将来にわたる財政負担 A+B-C		△4,108,009千円	
6.単年度収支 F	△5,919		△30,316		積立基金取崩額		189,114千円	
7.積立金 G	1,153		1,226		収益事業収入		0千円	
8.繰上償還金 H	0		0		健全化判断比率※			
9.積立金取崩額 I	81,614		99,755		実質赤字比率		- (15.00)%	
10.実質単年度収支(F+G+H-I) J	△86,380		△128,845		連結実質赤字比率		- (20.00)%	
一般職員 (2.4.1 現在)				特別職等 (2.4.1 現在)				
区分	職員数 A	4月分給料支払総額 B千円	1人当たり支給月額 B/A円	区分	改定実施年月日	1人当たり平均給料(報酬)月額円		
一般職員	45	13,564	301,422	市町村長	18.4.1	677,000		
うち技能労務職	2	543	271,500	副市町村長	18.4.1	595,000		
教育公務員				教育長	18.4.1	568,000		
消防職員								
臨時職員								
合計	45	13,564	301,422	議長	18.4.1	325,000		
公営事業の状況	事業名	法適用	実質収支額 千円	普通会計からの繰入金 千円	職員数 人	副議長	18.4.1	279,000
	国民健康保険(事業勘定)	△	7,220	51,583	2	議員	18.4.1	261,000
	介護保険(保険事業勘定)	△	9,577	127,919	3	議員定数(人)		
	後期高齢者医療	△	1,604	14,514	0	加入世帯数	416世帯	
	国民健康保険(診療施設勘定)	無	2,496	16,771	8	被保険者数	625人	
	介護サービス事業	無	1,111	4,232	0	1世帯当り保険税調定額	92,918円	
	簡易水道事業	無	1,602	10,394	2	被保険者1人当り保険税調定額	61,846円	
	下水道事業	無	2,835	221,775	1	被保険者1人当り費用	570,998円	
	介護サービス(公営)	無	0	23,819	0	保険税(料)	38,971千円	
						保険給付費	228,678千円	
					国民健康保険事業費納付金	70,634千円		

※ ()書きは、早期健全化基準である。

歳 入					性 質 別 歳 出														
区 分	決 算 額 千円	構成比 %	経 常 一 般 財 源 等 千円	構成比 %	区 分	決 算 額 千円	構成比 %	充 当 一 般 財 源 等 千円	経 常 経 費 充 当 一 財 等 千円	経 常 収 支 比 率 %									
											人 件 費	扶 助 費	公 債 費	元 利 償 還 金	一 時 借 入 金 利 子	物 件 費	維 持 補 修 費	補 助 費 等	積 立 金
地 方 税	200,562	5.4	200,562	14.6	人 件 費	475,812	13.2	425,929	412,546	29.3									
地 方 譲 与 税	22,515	0.6	22,515	1.6	うち職員給	256,969	7.1	216,412	216,412	15.4									
利 子 割 交 付 金	265	0.0	265	0.0	扶 助 費	223,509	6.2	41,266	41,266	2.9									
配 当 割 交 付 金	1,319	0.0	1,319	0.1	公 債 費	96,587	2.7	96,587	96,587	6.9									
株 式 等 譲 渡 所 得 割 交 付 金	809	0.0	809	0.1	元 利 償 還 金	96,587	2.7	96,587	96,587	6.9									
地 方 消 費 税 交 付 金	38,243	1.0	38,243	2.8	一 時 借 入 金 利 子	0	0.0	0	0	0.0									
ゴ ル フ 場 利 用 税 交 付 金	0	0.0	0	0.0	小 計	795,908	22.1	563,782	550,399	39.0									
特 別 地 方 消 費 税 交 付 金	0	0.0	0	0.0	物 件 費	861,408	23.9	473,560	345,036	24.5									
軽 油 引 取 税 ・ 自 動 車 取 得 税 交 付 金	3,181	0.1	3,181	0.2	維 持 補 修 費	43,761	1.2	28,367	28,367	2.0									
自 動 車 税 環 境 性 能 割 交 付 金	1,124	0.0	1,124	0.1	補 助 費 等	512,218	14.2	213,466	162,423	11.5									
地 方 特 例 交 付 金 等	1,500	0.0	1,500	0.1	積 立 金	130,602	3.6	11,919											
地 方 交 付 税	1,296,037	34.8	1,096,919	80.0	投 資 及 び 出 資 金 ・ 貸 付 金	0	0.0	0	0	0.0									
普 通	1,096,919	29.4	1,096,919	80.0	繰 上 金	510,123	14.2	157,785	60,574	4.3									
特 別	199,118	5.3			前 年 度 繰 上 充 用 金	0	0.0	0											
震 災 復 興 特 別	0	0.0			投 資 的 経 費	748,554	20.8	286,808											
交 通 安 全 対 策 特 別 交 付 金	1,221	0.0	1,221	0.1	うち人件費	18,997	0.5	18,997											
国 有 機 関 等 所 在 市 町 村 財 政 交 付 金	0	0.0	0	0.0	普 通 建 設 事 業 費	721,133	20.0	274,324	1,858,496	千円									
小 計	1,566,776	42.1	1,367,658	99.8	補 助 費	50,887	1.4	3,860											
分 担 金 ・ 負 担 金	4,260	0.1	0	0.0	単 独	670,246	18.6	270,464	1,146,799	千円									
使 用 料	22,628	0.6	147	0.0	そ の 他	0	0.0	0											
手 数 料	7,548	0.2	0	0.0	災 害 復 旧 事 業 費	27,421	0.8	12,484											
国 庫 支 出 金	97,801	2.6			失 業 対 策 事 業 費	0	0.0	0											
都 支 出 金	1,633,837	43.9			合 計	3,602,574	100.0	1,735,687											
財 産 収 入	9,187	0.2	2,858	0.2															
寄 附 金	6,042	0.2																	
繰 入 金	200,821	5.4																	
繰 越 金	115,697	3.1																	
諸 収 入	21,919	0.6	255	0.0															
地 方 債	38,867	1.0																	
うち減収補填債特例分	(0)	(0.0)																	
うち臨時財政対策債	(38,867)	(1.0)																	
合 計	3,725,383	100.0	1,370,918	100.0															

市 町 村 税					目 的 別 歳 出								
区 分	決 算 額 千円	構成比 %	増 減 率 %	基 準 × 100 税 額 千円	超 過 課 税 分 収 入 済 額 千円	区 分	決 算 額 千円	構成比 %	充 当 一 般 財 源 等 千円				
										議 会 費	総 務 費	民 生 費	衛 生 費
市 町 村 民 税	79,007	39.4	△ 1.9	79,007	0	議 会 費	70,591	2.0	70,591				
個人分	79,007	39.4	△ 1.9	79,007	0	総 務 費	807,357	22.4	554,593				
法人分	7,693	3.8	△ 21.9	8,691	603	民 生 費	677,547	18.8	240,942				
固 定 資 産 税	101,037	50.4	△ 1.0	101,737	0	衛 生 費	250,409	7.0	90,226				
軽 自 動 車 税	7,598	3.8	2.6	7,900	0	労 働 費	72,372	2.0	38,430				
市 町 村 た ば こ 税	3,400	1.7	23.3	2,617	0	農 林 水 産 業 費	564,655	15.7	177,761				
鉱 産 税	0	0.0	0.0	0	0	商 工 費	87,050	2.4	59,204				
特 別 土 地 保 有 税	0	0.0	0.0	0	0	土 木 費	517,074	14.4	205,453				
法 定 外 普 通 税	0	0.0	0.0	0	0	消 防 費	227,089	6.3	44,032				
目 的 税	1,827	0.9	△ 8.4	0	0	教 育 費	204,422	5.7	145,384				
入 湯 税	1,827	0.9	△ 8.4	0	0	災 害 復 旧 費	27,421	0.8	12,484				
事 業 所 税	0	0.0	0.0	0	0	公 債 費	96,587	2.7	96,587				
都 市 計 画 税	0	0.0	0.0	0	0	諸 支 出 金	0	0.0	0				
法 定 外 目 的 税	0	0.0	0.0	0	0	前 年 度 繰 上 充 用 金	0	0.0	0				
旧 法 に よ る 税	0	0.0	0.0	0	0								
合 計	200,562	100.0	△ 2.0	199,952	603	合 計	3,602,574	100.0	1,735,687				

納 税 義 務 者 数		令 和 元 年 度 大 規 模 事 業 (単 位 : 百 万 円)			区 分	現 年 課 税 分 %	滞 納 繰 越 分 %	合 計 %															
個人均等割	1,013 人	・ 庁舎空調設備等改修工事	167	・ 笹野向林道開工工事					45	・ おもちゃ等工房建設工事	30	・ 旧北檜原小学校解体工事	21	・ 立山林道開設工事	48	・ 鋸山林道補修工事	13	・ 板東沢残土処分場建設工事	25	・ 村道第70号倉掛線舗装工事	10	・ 村道第67号総角沢線舗装工事	10
法人税割	60 人				市 町 村 税 合 計	99.5	17.8	98.8															
					(徴 収 猶 予 分 除 く)	(99.5)	(17.8)	(98.8)															
					市 町 村 民 税	99.5	17.4	98.7															
					純 固 定 資 産 税	99.5	14.3	98.6															
					国 民 健 康 保 険 税 (料)	99.3	43.1	97.4															

令和元年度
決算状況

団体コード	133086	市町村類型	Ⅱ-2
団体名	奥多摩町	元年度交付税種地区分	Ⅱ-3

人口		指定団体等の状況	事務の共同処理の状況	指数等			
国調	27年 5,234人	過疎 首都 山村 近郊整備 離島 既成市街地 不交付 広域行政圏	<ごみ・し尿処理> 西秋川衛生組合 <収益事業> <その他> 東京市町村総合事務組合 東京都市町村議会議員公務災害補償等組合 東京都市町村職員退職手当組合 東京都後期高齢者医療広域連合 秋川流域畜場組合	基準財政需要額	2,314,280千円		
	増減率(27年/22年) △13.4%			基準財政収入額	668,384千円		
住民基本台帳	2.1.1 5,038人			標準財政規模	2,580,734千円		
	対前年度増減率 △2.7%			うち臨時財政対策債発行可能額	90,603千円		
	(参考)65才以上人口			財政力指数	0.297 単年度(0.289)		
	2.1.1 2,519人	面積	225.53k㎡	実質収支比率	7.5%		
決算収支の状況(千円)		令和元年度	平成30年度	公債費負担比率	6.2%		
1.歳入総額 A	7,338,017	6,558,674		経常収支比率	74.3%		
2.歳出総額 B	7,093,106	6,396,582		地方債現在高 A (特定資金公共投資事業債除く)	2,070,427千円		
3.歳入歳出差引額 (A-B) C	244,911	162,092		債務負担行為翌年度以降支出予定額 B	0千円		
4.翌年度に繰り越すべき財源 D	50,520	0		積立金現在高 C (うち財政調整基金)	4,605,458千円 (1,492,903)		
5.実質収支 (C-D) E	194,391	162,092		将来にわたる財政負担 A+B-C	△2,535,031千円		
6.単年度収支 F	32,299	△18,544		積立基金取崩額	315,400千円		
7.積立金 G	78,011	92,010		収益事業収入	0千円		
8.繰上償還金 H	0	0		健全化判断比率※			
9.積立金取崩額 I	0	0		実質赤字比率	— (15.00)%		
10.実質単年度収支 (F+G+H-I) J	110,310	73,466		連結実質赤字比率	— (20.00)%		
				実質公債費比率	6.8 (25.0)%		
				将来負担比率	— (350.0)%		
一般職員 (2.4.1 現在)			特別職等 (2.4.1 現在)				
区分	職員数 A	4月分給料支払総額 B千円	1人当たり支給月額 B/A円	区分	改定実施年月日	1人当たり平均給料(報酬)月額円	
一般職員	95	29,589	311,466	市町村長	21.4.1	714,000	
うち技能労務職	5	1,552	310,400	副市町村長	21.4.1	627,000	
教育公務員				教育長	21.4.1	598,000	
消防職員							
臨時職員	5	1,204	240,700	議長	7.10.1	360,000	
合計	100	30,793	552,166	副議長	7.10.1	320,000	
公営事業の状況	事業名	法適用	実質収支額 千円	普通会計からの繰入金 千円	職員数 人		
	国民健康保険(事業勘定)	有	18,157	81,557	3	議会	
	介護保険(保険事業勘定)	有	16,034	150,831	4	副議会	
	後期高齢者医療	有	5,703	27,053	3	議会	
	下水道事業	無	2	513,149	2	議員定数(12人)	
	病院事業	有	9,376	87,000	28	加入世帯数	885世帯
	介護サービス事業	無	0	2,979	0	被保険者数	1,339人
						1世帯当り保険税調定額	109,764円
						被保険者1人当り保険税調定額	72,547円
						被保険者1人当り費用	567,817円
					保険税(料)	97,241千円	
					保険給付費	542,819千円	
					国民健康保険事業費納付金	169,262千円	

※ () 書きは、早期健全化基準である。

歳 入					性 質 別 歳 出														
区 分	決 算 額 千円	構成比 %	経 常 一 般 財 源 等 千円	構成比 %	区 分	決 算 額 千円	構成比 %	充 当 一 般 財 源 等 千円	経 常 経 費 充 当 一 財 等 千円	経 常 収 支 比 率 %									
											人 件 費	扶 助 費	公 債 費	元 利 償 還 金	一 時 借 入 金 利 子	物 件 費	維 持 補 修 費	補 助 費 等	積 立 金
地 方 税	699,421	9.5	699,421	27.8	人 件 費	871,529	12.3	752,235	748,652	28.7									
地 方 譲 与 税	43,469	0.6	43,469	1.7	う ち 職 員 給	512,690	7.2	414,076	414,076	15.9									
利 子 割 交 付 金	701	0.0	701	0.0	扶 助 費	444,930	6.3	131,174	131,074	5.0									
配 当 割 交 付 金	3,470	0.1	3,470	0.1	公 債 費	214,004	3.0	213,061	213,061	8.2									
株 式 等 譲 渡 所 得 割 交 付 金	2,122	0.0	2,122	0.1	元 利 償 還 金	214,003	3.0	213,060	213,060	8.2									
地 方 消 費 税 交 付 金	91,709	1.3	91,709	3.6	一 時 借 入 金 利 子	1	0.0	1	1	0.0									
ゴ ル フ 場 利 用 税 交 付 金	0	0.0	0	0.0	小 計	1,530,463	21.6	1,096,470	1,092,787	41.9									
特 別 地 方 消 費 税 交 付 金	0	0.0	0	0.0	物 件 費	1,662,351	23.4	491,272	328,452	12.6									
軽 便 引 取 税 ・ 自 動 車 取 得 税 交 付 金	8,720	0.1	8,720	0.3	維 持 補 修 費	55,530	0.8	15,414	15,414	0.6									
自 動 車 税 環 境 性 能 割 交 付 金	3,081	0.0	3,081	0.1	補 助 費 等	796,972	11.2	155,014	138,323	5.3									
地 方 特 例 交 付 金 等	4,813	0.1	4,813	0.2	積 立 金	510,307	7.2	251,098											
地 方 交 付 税	1,926,426	26.3	1,643,858	65.3	投 資 及 び 出 資 金 ・ 貸 付 金	12,305	0.2	12,305	0	0.0									
普 通	1,643,858	22.4	1,643,858	65.3	繰 出 金	876,817	12.4	746,115	362,739	13.9									
特 別	282,568	3.9			前 年 度 繰 上 充 用 金	0	0.0	0											
震 災 復 興 特 別	0	0.0			投 資 的 経 費	1,648,361	23.2	411,037											
交 通 安 全 対 策 特 別 交 付 金	1,534	0.0	1,534	0.1	う ち 人 件 費	67,933	1.0	67,933											
国 有 機 関 等 所 在 市 町 村 財 政 交 付 金	0	0.0	0	0.0	普 通 建 設 事 業 費	1,343,788	18.9	392,548	3,423,636	千円									
小 計	2,785,466	38.0	2,502,898	99.4	補 助	45,184	0.6	7,170											
分 担 金 ・ 負 担 金	12,373	0.2	0	0.0	単 独	1,298,604	18.3	385,378											
使 用 料	115,756	1.6	3,266	0.1	そ の 他	0	0.0	0	1,937,715	千円									
手 数 料	23,739	0.3	0	0.0	災 害 復 旧 事 業 費	304,573	4.3	18,489											
国 庫 支 出 金	207,094	2.8			失 業 対 策 事 業 費	0	0.0	0											
都 支 出 金	3,486,690	47.5			合 計	7,093,106	100.0	3,178,725											
財 産 収 入	68,062	0.9	11,647	0.5															
寄 附 金	8,480	0.1																	
繰 入 金	320,338	4.4																	
繰 越 金	162,092	2.2																	
諸 収 入	57,324	0.8	6	0.0															
地 方 債	90,603	1.2																	
う ち 減 収 補 填 債 特 例 分	(0)	(0.0)																	
う ち 臨 時 財 政 対 策 債	(90,603)	(1.2)																	
合 計	7,338,017	100.0	2,517,817	100.0						77.0 %									

市 町 村 税					目 的 別 歳 出								
区 分	決 算 額 千円	構成比 %	増 減 率 %	基 準 × 100 税 額 千円	超 過 課 税 分 収 入 済 額 千円	区 分	決 算 額 千円	構成比 %	充 当 一 般 財 源 等 千円				
										議 会 費	総 務 費	民 生 費	衛 生 費
市 町 村 民 税	208,807	29.9	0.7	207,833	0	議 会 費	94,564	1.3	94,564				
法 人 分	30,616	4.4	13.2	21,849	3,411	総 務 費	971,908	13.7	712,526				
固 定 資 産 税	416,712	59.5	△ 1.6	415,428	0	民 生 費	1,396,495	19.7	571,989				
軽 自 動 車 税	15,654	2.2	5.3	16,128	0	衛 生 費	502,772	7.1	156,768				
市 町 村 た ば こ 税	17,318	2.5	△ 10.7	19,028		労 働 費	54,919	0.8	23,369				
鉱 産 税	3,863	0.6	△ 10.3	4,307	0	農 林 水 産 業 費	911,189	12.8	138,251				
特 別 土 地 保 有 税	0	0.0	0.0			商 工 費	452,403	6.4	68,501				
法 定 外 普 通 税	0	0.0	0.0			土 木 費	1,197,895	16.9	793,456				
目 的 税	6,451	0.9	△ 11.8		0	消 防 費	453,468	6.4	124,128				
入 湯 税	6,451	0.9	△ 11.8		0	教 育 費	538,916	7.6	263,623				
事 業 所 税	0	0.0	0.0			災 害 復 旧 費	304,573	4.3	18,489				
都 市 計 画 税	0	0.0	0.0			公 債 費	214,004	3.0	213,061				
法 定 外 目 的 税	0	0.0	0.0			諸 支 出 金	0	0.0	0				
旧 法 に よ る 税	0	0.0	0.0		0	前 年 度 繰 上 充 用 金	0	0.0	0				
合 計	699,421	100.0	△ 0.7	684,573	3,411	合 計	7,093,106	100.0	3,178,725				
納 税 義 務 者 数	令 和 元 年 度 大 規 模 事 業 (単 位 : 百 万 円)					徴 収 率	区 分	現 年 課 税 分 %	滞 納 繰 越 分 %	合 計 %			
	<ul style="list-style-type: none"> 令和元年度台風第19号災害復旧事業 305 内水面漁業環境活用施設整備事業 215 小丹波地内若者住宅建設事業 214 障害者地域生活支援事業 157 老人福祉施設整備事業 117 観光施設整備事業 113 町単独道路新設改良事業 95 小・中学校建設事業 63 町独自少子化対策事業 38 下水道事業特別会計繰出事業 513 												
	個人均等割						市 町 村 税 合 計	99.8	29.9	99.6			
	2,600 人						(徴 収 猶 予 分 除 く)	(99.8)	(29.9)	(99.6)			
法人税割						市 町 村 民 税	99.8	48.4	99.7				
160 人						純 固 定 資 産 税	99.7	25.2	99.4				
					国民健康保険税 (料)					99.2	41.1	97.9	

令和元年度
決算状況

団体コード	133612	市町村類型	Ⅱ-2
団体名	大島町	元年度交付税種地区分	Ⅱ-1

人口		指定団体等の状況	事務の共同処理の状況	指数等			
国調	27年 7,884人 増減率(27年/22年) △6.8%	過疎山村離島 首都近郊整備 既成市街地 不交付 広域行政圏	<ごみ・し尿処理> <収益事業> <その他> ・東京市町村総合事務組合 ・東京都島嶼町村一部事務組合 ・東京市町村職員退職手当組合 ・東京市町村議会議員公務災害補償等組合 ・東京都後期高齢者医療広域連合	基準財政需要額	2,929,743千円		
住民基本台帳	2.1.1 7,544人 対前年度増減率 △2.2% (参考)65才以上人口 2.1.1 2,846人			面積 90.76 km ²	基準財政収入額	917,213千円	
決算収支の状況(千円)		令和元年度	平成30年度	標準財政規模	3,294,382千円		
1. 歳入総額 A	9,530,718	8,679,392	うち臨時財政対策債発行可能額	129,432千円			
2. 歳出総額 B	9,422,466	8,404,677	財政力指数	0.326 単年度(0.313)			
3. 歳入歳出差引額 (A-B) C	108,252	274,715	実質収支比率	2.6%			
4. 翌年度に繰り越すべき財源 D	21,818	51,463	公債費負担比率	18.9%			
5. 実質収支 (C-D) E	86,434	223,252	経常収支比率	88.3%			
6. 単年度収支 F	△136,818	189,924	地方債現在高 A (特定資金公共投資事業債除く) 債務負担行為翌年度以降支出予定額 B	9,954,587千円 1,481,114千円			
7. 積立金 G	4,037	58	積立金現在高 C (うち財政調整基金)	1,758,649千円 (269,265)			
8. 繰上償還金 H	0	0	将来にわたる財政負担 A+B-C	9,677,052千円			
9. 積立金取崩額 I	100,000	213,000	積立基金取崩額	546,067千円			
10. 実質単年度収支 (F+G+H-I) J	△232,781	△23,018	収益事業収入	0千円			
一般職員 (2.4.1 現在)			特別職員等 (2.4.1 現在)				
区分	職員数 A	4月分給料支払総額 B千円	1人当たり支給月額 B/A円	区分	改定実施年月日	1人当たり平均給料(報酬)月額円	
一般職員	133	37,027	278,401	市町村長	27.5.1	800,000	
うち技能労務職	1	231	230,500	副市町村長	27.5.1	690,000	
教育公務員	0	0	0	教育長	27.5.1	640,000	
消防職員	22	6,179	280,841				
臨時職員	0	0	0	議長	9.4.1	300,000	
合計	155	43,206	278,747	副議長	9.4.1	220,000	
公営事業の状況	事業名	法適用	実質収支額 千円	普通会計からの繰入金 千円	職員数 人	議会	議員定数 (14人)
	国民健康保険(事業勘定)	有	428	145,023	2	加入世帯数	1,681世帯
	介護保険(保険事業勘定)	有	5,737	150,273	4	被保険者数	2,384人
	後期高齢者医療	有	1,917	143,201	1	1世帯当り保険税調定額	122,904円
	水道事業	有	△16,206	20,495	5	被保険者1人当り保険税調定額	86,661円
						被保険者1人当り費用	445,595円
						保険税(料)	204,944千円
						保険給付費	681,083千円
						国民健康保険事業費納付金	324,017千円

※ () 書きは、早期健全化基準である。

入					出					
区 分	決 算 額 千円	構成比 %	経 常 一 般 財 源 等 千円	構成比 %	区 分	決 算 額 千円	構成比 %	充 当 一 般 財 源 等 千円	経 常 経 費 充 当 一 財 等 千円	経 常 収 支 比 率 %
地 方 税	934,714	9.8	934,714	29.1	人 件 費	1,214,174	12.9	1,014,323	1,010,607	30.2
地 方 譲 与 税	59,238	0.6	59,238	1.8	う ち 職 員 給	826,977	8.8	632,874	632,119	189.0
利 子 割 交 付 金	1,318	0.0	1,318	0.0	扶 助 費	472,056	5.0	125,475	120,081	3.6
配 当 割 交 付 金	6,530	0.1	6,530	0.2	公 債 費	826,040	8.8	785,347	785,347	23.5
株 式 等 譲 渡 所 得 割 交 付 金	4,000	0.0	4,000	0.1	元 利 償 還 金	825,987	8.8	785,294	785,294	23.5
地 方 消 費 税 交 付 金	138,356	1.5	138,356	4.3	一 時 借 入 金 利 子	53	0.0	53	53	0.0
ゴ ル フ 場 利 用 税 交 付 金	585	0.0	585	0.0	小 計	2,512,270	26.7	1,925,145	1,916,035	57.3
特 別 地 方 消 費 税 交 付 金	0	0.0	0	0.0	物 件 費	2,457,763	26.1	1,020,217	602,992	18.0
軽 自動車 税 環境 性能 割 交 付 金	17,529	0.2	17,529	0.5	維 持 補 修 費	95,480	1.0	78,750	51,259	1.5
自 動 車 税 環 境 性 能 割 交 付 金	6,194	0.1	6,194	0.2	補 助 費 等	735,750	7.8	495,675	300,069	9.0
地 方 特 例 交 付 金 等	23,898	0.3	23,898	0.7	積 立 金	351,281	3.7	102,260		
地 方 交 付 税	2,342,423	24.6	2,009,950	62.6	投 資 及 び 出 資 金 ・ 貸 付 金	30,020	0.3	9,350	5,850	0.2
普 通	2,009,950	21.1	2,009,950	62.6	繰 上 金	438,062	4.6	105,979	76,430	2.3
特 別	332,473	3.5			前 年 度 繰 上 充 用 金	0	0.0	0		
震 災 復 興 特 別	0	0.0			投 資 的 経 費	2,801,840	29.7	300,171		
交 通 安 全 対 策 特 別 交 付 金	2,633	0.0	2,633	0.1	う ち 人 件 費	76,691	0.8	69,152		
国 有 機 関 等 所 在 市 町 村 財 政 交 付 金	0	0.0	0	0.0	普 通 建 設 事 業 費	2,262,758	24.0	167,942	4,145,799	千円
小 計	3,537,418	37.1	3,204,945	99.7	補 助	624,049	6.6	41,237		
分 担 金 ・ 負 担 金	15,788	0.2	0	0.0	単 独	1,633,156	17.3	125,472	2,952,635	千円
使 用 料	138,531	1.5	427	0.0	そ の 他	5,553	0.1	1,233		
手 数 料	64,315	0.7	1,387	0.0	災 害 復 旧 事 業 費	539,082	5.7	132,229		
国 庫 支 出 金	576,457	6.0			失 業 対 策 事 業 費	0	0.0	0		
都 支 出 金	2,901,288	30.4			合 計	9,422,466	100.0	4,037,547		
財 産 収 入	7,173	0.1	5,618	0.2						
寄 附 金	60,604	0.6								
繰 上 金	560,784	5.9								
繰 越 金	274,715	2.9								
諸 収 入	195,213	2.0	936	0.0						
地 方 債	1,198,432	12.6								
う ち 減 収 補 填 債 特 例 分	(0)	(0.0)								
う ち 臨 時 財 政 対 策 債	(129,432)	(1.4)								
合 計	9,530,718	100.0	3,213,313	100.0						

市 町 村 税					目 的 別 歳 出						
区 分	決 算 額 千円	構成比 %	増 減 率 %	基 準 × 100 税 額 千円	超 過 課 税 分 収 入 済 額 千円	区 分	決 算 額 千円	構成比 %	充 当 一 般 財 源 等 千円		
										市 町 村 民 税	議 会 費
市 町 村 民 税	396,021	42.4	2.1	302,980	0	議 会 費	76,998	0.8	76,998		
法 人 分	34,726	3.7	△ 1.1	25,084	0	総 務 費	1,489,473	15.8	1,000,431		
固 定 資 産 税	382,264	40.9	2.9	325,668	0	民 生 費	1,431,724	15.2	551,190		
軽 自 動 車 税	47,143	5.0	2.8	50,285	0	衛 生 費	1,068,419	11.3	555,668		
市 町 村 た ば こ 税	69,377	7.4	△ 0.0	71,488		労 働 費	65,547	0.7	34,804		
鉱 産 税	0	0.0	0.0			農 林 水 産 業 費	519,704	5.5	141,974		
特 別 土 地 保 有 税	0	0.0	0.0			商 工 費	498,965	5.3	168,569		
法 定 外 普 通 税	0	0.0	0.0			土 木 費	1,216,087	12.9	178,773		
目 的 税	5,183	0.6	△ 7.5			消 防 費	263,364	2.8	129,892		
入 湯 税	5,183	0.6	△ 7.5			教 育 費	1,407,303	14.9	280,684		
事 業 所 税	0	0.0	0.0			災 害 復 旧 費	539,082	5.7	132,229		
都 市 計 画 税	0	0.0	0.0			公 債 費	826,040	8.8	785,347		
法 定 外 目 的 税	0	0.0	0.0			諸 支 出 金	19,760	0.2	988		
旧 法 に よ る 税	0	0.0	0.0			前 年 度 繰 上 充 用 金	0	0.0	0		
合 計	934,714	100.0	2.1	775,505	0	合 計	9,422,466	100.0	4,037,547		
令和元年度大規模事業 (単位: 百万円)											
納 税 義 務 者 数	・ 複 合 公 共 施 設 建 設 事 業 【 教 育 】 834					徴 収 率	区 分	現 年 課 税 分	滞 納 分	合 計	
個人均等割	・ メモリアル公園 (仮称) 【 災 害 】 485							%	%	%	
3,683 人	・ 差 木 地 区 町 営 住 宅 建 設 【 土 木 】 279							市 町 村 税 合 計	98.3	17.8	92.9
	・ 流 域 隣 接 等 町 道 整 備 事 業 【 土 木 】 135							(徴 収 猶 予 分 除 く)	(98.3)	(17.8)	(92.9)
法人税割						市 町 村 民 税	99.2	26.8	96.0		
250 人						純 固 定 資 産 税	96.3	13.4	85.6		
						国民健康保険税 (料)	92.8	26.7	80.1		

令和元年度
決算状況

団体コード	133621	市町村類型	I-2
団体名	利島村	元年度交付税種地区分	II-1

人口		指定団体等の状況		事務の共同処理の状況		指数等		
27年	337人	過疎山村(離身不交付)広域行政圏 首都近郊整備既成市街地	面積	4.12 km ²	<ごみ・し尿処理>		基準財政需要額	316,916千円
増減率(27年/22年)	△1.2%				<収益事業>		基準財政収入額	45,691千円
住民基本台帳	322人				<その他>		標準財政規模	337,317千円
対前年度増減率	△0.3%					うち臨時財政対策債発行可能額	9,009千円	
(参考)65才以上人口	79人					財政力指数	単年度(0.144)	
決算収支の状況(千円)	令和元年度	平成30年度				実質収支比率	15.9%	
1.歳入総額 A	1,317,424	1,673,071				公債費負担比率	7.1%	
2.歳出総額 B	1,263,862	1,613,061				経常収支比率	80.3%	
3.歳入歳出差引額(A-B) C	53,562	60,010				地方債現在高 A (特定資金公共投資事業債除く)	490,943千円	
4.翌年度に繰り越すべき財源 D	0	0				債務負担行為翌年度以降支出予定額 B	0千円	
5.実質収支(C-D) E	53,562	60,010				積立金現在高 C (うち財政調整基金)	1,056,595千円 (844,889)	
6.単年度収支 F	△6,448	29,695				将来にわたる財政負担 A+B-C	△565,652千円	
7.積立金 G	94,196	156,916				積立基金取崩額	0千円	
8.繰上償還金 H	0	0				収益事業収入	0千円	
9.積立金取崩額 I	0	74,627				健全化判断比率※		
10.実質単年度収支(F+G+H-I) J	87,748	111,984				実質赤字比率	- (15.00)%	
一般職員 (2.4.1 現在)				特別職員等 (2.4.1 現在)				
区分	職員数 A	4月分給料支払総額 B千円	1人当たり支給月額 B/A円	区分	改定実施年月日	1人当たり平均給料(報酬)月額円		
一般職員	17	4,722	277,747	市町村長	27.4.1	620,000		
うち技能労務職	0	0	0	副市町村長	27.4.1	535,000		
教育公務員	0	0	0	教育長	27.4.1	515,000		
消防職員	0	0	0					
臨時職員	0	0	0	議長	27.4.1	180,000		
合計	17	4,722	277,747	副議長	27.4.1	130,000		
公営事業の状況	事業名	法適用	実質収支額千円	普通会計からの繰入金千円	職員数人	議員定数(6人)		
	国民健康保険(事業勘定)	△	5,382	5,332	1	加入世帯数	53世帯	
	介護保険(保険事業勘定)	△	708	17,741	1	被保険者数	88人	
	後期高齢者医療	△	38	4,586	0	1世帯当り保険税調定額	132,736円	
	国民健康保険(直診勘定)	△	1,041	28,191	3	被保険者1人当り保険税調定額	79,943円	
	簡易水道事業	無	4,695	38,783	1	被保険者1人当り費用	482,636円	
	合併処理浄化槽事業	無	969	38,265	1	保険税(料)	7,046千円	
						保険給付費	17,108千円	
						国民健康保険事業費納付金	12,879千円	

※ () 書きは、早期健全化基準である。

歳 入					性 質 別 歳 出					
区 分	決 算 額	構成比	経 常 一 般 財 源 等	構成比	区 分	決 算 額	構成比	充 当 一 般 財 源 等	経 常 経 費 充 当 一 財 等	経 常 収 支 比 率
	千円	%	千円	%		千円	%	千円	千円	%
地 方 税	46,920	3.6	46,920	13.9	人 件 費	214,425	17.0	144,116	144,116	41.5
地 方 譲 与 税	2,442	0.2	2,442	0.7	うち職員給	116,507	9.2	63,326	63,326	22.7
利 子 割 交 付 金	71	0.0	71	0.0	扶 助 費	12,771	1.0	3,124	3,124	0.9
配 当 割 交 付 金	358	0.0	358	0.1	公 債 費	41,800	3.3	36,145	36,145	10.4
株 式 等 譲 渡 所 得 割 交 付 金	220	0.0	220	0.1	元 利 償 還 金	41,800	3.3	36,145	36,145	10.4
地 方 消 費 税 交 付 金	6,291	0.5	6,291	1.9	一 時 借 入 金 利 子	0	0.0	0	0	0.0
ゴ ル フ 場 利 用 税 交 付 金	0	0.0	0	0.0	小 計	268,996	21.3	183,385	183,385	52.8
特 別 地 方 消 費 税 交 付 金	0	0.0	0	0.0	物 件 費	366,211	29.0	59,097	45,541	13.1
軽 油 引 取 税 ・ 自 動 車 取 得 税 交 付 金	649	0.0	649	0.2	維 持 補 修 費	53,612	4.2	14,623	14,623	4.2
自 動 車 税 環 境 性 能 割 交 付 金	229	0.0	229	0.1	補 助 費 等	139,278	11.0	21,507	17,713	5.1
地 方 特 例 交 付 金 等	3,826	0.3	3,826	1.1	積 立 金	131,053	10.4	125,319		
地 方 交 付 税	345,038	26.2	270,946	80.1	投 資 及 び 出 資 金 ・ 貸 付 金	0	0.0	0	0	0.0
普 通	270,946	20.6	270,946	80.1	繰 出 金	110,979	8.8	17,919	17,644	5.1
特 別	74,092	5.6			前 年 度 繰 上 充 用 金	0	0.0	0		
震 災 復 興 特 別	0	0.0			投 資 的 経 費	193,733	15.3	30,495		
交 通 安 全 対 策 特 別 交 付 金	0	0.0	0	0.0	うち人件費	0	0.0	0		
国 有 機 関 等 所 在 市 町 村 財 政 交 付 金	0	0.0	0	0.0	普 通 建 設 事 業 費	162,672	12.9	15,553	505,907 千円	
小 計	406,044	30.8	331,952	98.1	補 助	0	0.0	0		
分 担 金 ・ 負 担 金	0	0.0	0	0.0	単 独	162,672	12.9	15,553	278,906 千円	
使 用 料	18,451	1.4	0	0.0	そ の 他	0	0.0	0		
手 数 料	167	0.0	0	0.0	災 害 復 旧 事 業 費	31,061	2.5	14,942		
国 庫 支 出 金	11,157	0.8			失 業 対 策 事 業 費	0	0.0	0		
財 政 支 出 金	749,189	56.9			合 計	1,263,862	100.0	452,345		
財 産 収 入	7,008	0.5	5,683	1.7						
寄 附 金	2,953	0.2								
繰 入 金	0	0.0								
繰 越 金	60,010	4.6								
諸 収 入	53,436	4.1	650	0.2						
地 方 債	9,009	0.7								
うち減収補填債特例分	(0)	(0.0)								
うち臨時財政対策債	(9,009)	(0.7)								
合 計	1,317,424	100.0	338,285	100.0						

市 町 村 税					目 的 別 歳 出									
区 分	決 算 額	構成比	増 減 率	基 準 × 100 税 額	超 過 課 税 分 収 入 済 額	区 分	決 算 額	構成比	充 当 一 般 財 源 等					
	千円	%	%	千円	千円		千円	%	千円					
市 町 村 民 税	22,584	48.1	8.8	22,584	0	議 会 費	17,466	1.4	17,466					
個人分	2,663	5.7	△ 19.6	3,551	0	総 務 費	348,584	27.6	219,700					
法人分	17,658	37.6	△ 9.3	23,544	0	民 生 費	156,153	12.4	45,730					
固 定 資 産 税	1,806	3.8	5.7	2,408	0	衛 生 費	171,576	13.6	20,205					
軽 自 動 車 税	2,209	4.7	△ 9.0	2,945	0	労 働 費	33,317	2.6	1,527					
市 町 村 た ば こ 税	0	0.0	0.0	0	0	農 林 水 産 業 費	180,297	14.3	31,514					
釧 産 税	0	0.0	0.0	0	0	商 工 費	128,736	10.2	5,989					
特 別 土 地 保 有 税	0	0.0	0.0	0	0	土 木 費	40,193	3.2	11,766					
法 定 外 普 通 税	0	0.0	0.0	0	0	消 防 費	19,194	1.5	6,023					
目 的 税	0	0.0	0.0	0	0	教 育 費	95,485	7.6	41,338					
入 湯 税	0	0.0	0.0	0	0	災 害 復 旧 費	31,061	2.5	14,942					
事 業 所 税	0	0.0	0.0	0	0	公 債 費	41,800	3.3	36,145					
都 市 計 画 税	0	0.0	0.0	0	0	諸 支 出 金	0	0.0	0					
法 定 外 目 的 税	0	0.0	0.0	0	0	前 年 度 繰 上 充 用 金	0	0.0	0					
旧 法 に よ る 税	0	0.0	0.0	0	0	合 計	1,263,862	100.0	452,345					
合 計	46,920	100.0	△ 1.6	55,032	0									
納 税 義 務 者 数	令 和 元 年 度 大 規 模 事 業 (単 位 : 百 万 円)					徴 収 率	区 分	現 年 課 税 分	滞 納 分	合 計				
個人均等割	定期航路運営受託事業 89 製油センター施設整備工事 56 水産振興費補助 43 清掃センター管理経費 41 簡易水道事業特別会計繰出 39 合併処理浄化槽事業特別会計繰出 38 総合行政システム管理経費 35 災害復旧費 32 学校管理経費 31 ごみ処理経費 22 庁内LAN・LGWAN等管理経費 20 林道宮沢線改良事業 18 介護保険事業勘定会計繰出金 18 前浜親水レクリエーション施設・公園施設管理 14 児童施設管理経費 14 農業振興費補助金 14 椿更新事業 13 財産管理経費 13 道路管理経費 12 モノラック管理経費 12 勤労福祉会館管理経費 10 高齢者在宅サービスセンターユニバス整備 9 椿苗木生産施設整備工事 7										%	%	%	
189 人											市 町 村 税 合 計	100.0	27.0	99.8
法人税割											(徴 収 猶 予 分 除 く)	(100.0)	(27.0)	(99.8)
15 人						市 町 村 民 税	100.0	14.4	99.7					
						純 固 定 資 産 税	100.0	62.5	99.9					
						国民健康保険税(料)	100.0	100.0	100.0					

令和元年度
決算状況

団体コード	133639	市町村類型	I-2
団体名	新島村	元年度交付税種地区分	II-1

人口		指定団体等の状況		事務の共同処理の状況		指数等		
国調	27年 2,749人	過疎 山村 離島 不交付 広域行政圏 首都 近郊整備 既成市街地 面積 27.54 km ²	<ごみ・し尿処理> <収益事業> <その他> ・東京市町村総合事務組合 ・東京都島嶼町村一部事務組合 ・東京都市町村職員退職手当組合 ・東京都市町村議会公務災害補償等組合 ・東京都後期高齢者医療広域連合		基準財政需要額	1,535,924千円		
	増減率(27年/22年) △4.6%				基準財政収入額	327,394千円		
住民基本台帳	2.1.1 2,688人				標準財政規模	1,672,510千円		
	対前年度増減率 △1.2%				うち臨時財政対策債発行可能額	51,172千円		
	(参考)65才以上人口	財政力指数			0.215 単年度(0.213)			
	2.1.1 1,071人	実質収支比率			12.8%			
決算収支の状況(千円)		令和元年度			平成30年度	公債費負担比率	10.5%	
1.歳入総額 A	4,435,955	4,611,052			経常収支比率	85.9%		
2.歳出総額 B	4,169,082	4,473,632			地方債現在高 A (特定資金公共投資事業債除く)	2,770,972千円		
3.歳入歳出差引額 (A-B) C	266,873	137,420			債務負担行為翌年度以降支出予定額 B	0千円		
4.翌年度に繰り越すべき財源 D	52,173	0	積立金現在高 C (うち財政調整基金)	2,149,649千円 (310,043)				
5.実質収支 (C-D) E	214,700	137,420	将来にわたる財政負担 A+B-C	621,323千円				
6.単年度収支 F	77,280	△76,325	積立基金取崩額	333,332千円				
7.積立金 G	70,084	106,152	収益事業収入	0千円				
8.繰上償還金 H	0	0	健全化判断比率※					
9.積立金取崩額 I	180,000	194,000	実質赤字比率	- (15.00)%				
10.実質単年度収支 (F+G+H-I) J	△32,636	△164,173	連結実質赤字比率	- (20.00)%				
			実質公債費比率	6.2 (25.0)%				
			将来負担比率	- (350.0)%				
一般職員 (2.4.1 現在)				特別職等 (2.4.1 現在)				
区分	職員数 A	4月分給料支払総額 B千円	1人当たり支給月額 B/A円	区分	改定実施年月日	1人当たり平均給料(報酬)月額円		
一般職員	86	24,263	282,128	市町村長	16.10.1	650,000		
うち技能労務職	5	1,182	236,400	副市町村長	16.10.1	580,000		
教育公務員				教育長	16.10.1	560,000		
消防職員	3	688	229,333					
臨時職員	15	2,604	173,600	議長	7.4.1	250,000		
合計	104	27,555	264,952	副議長	7.4.1	190,000		
公営事業の状況	事業名	法適用	実質収支額千円	普通会計からの繰入金千円	職員数人	議会議員定数(10人)		
	国民健康保険(事業勘定)	△	11,989	103,426	3	加入世帯数	562世帯	
	介護保険(保険事業勘定)	△	1,322	74,104	1	被保険者数	876人	
	後期高齢者医療	△	1,033	15,627	0	1世帯当り保険税調定額	117,004円	
	国民健康保険(直診勘定)	無	0	27,698	26	被保険者1人当り保険税調定額	75,064円	
	簡易水道事業	無	5,309	7,886	3	被保険者1人当り費用	567,582円	
	下水道事業	無	0	155,842	3	保険税(料)	66,493千円	
	と畜場事業	無	0	0	0	保険給付費	311,970千円	
						国民健康保険事業費納付	144,769千円	

※ () 書きは、早期健全化基準である。

入					出					
区 分	決 算 額 千円	構成比 %	経 常 一 般 財 源 等 千円	構成比 %	区 分	決 算 額 千円	構成比 %	充 当 一 般 財 源 等 千円	経 常 経 費 充 当 一 財 等 千円	経 常 収 支 比 率 %
地 方 税	334,639	7.6	334,639	19.8	人 件 費	682,780	16.4	582,759	568,279	32.6
地 方 譲 与 税	18,011	0.4	18,011	1.1	うち職員給	451,157	10.8	359,293	345,095	19.8
利 子 割 交 付 金	428	0.0	428	0.0	扶 助 費	72,512	1.7	23,365	23,365	1.3
配 当 割 交 付 金	2,136	0.1	2,136	0.1	公 債 費	257,358	6.2	246,976	246,976	14.2
株 式 等 譲 渡 所 得 割 交 付 金	1,314	0.0	1,314	0.1	元 利 償 還 金	257,358	6.2	246,976	246,976	14.2
地 方 消 費 税 交 付 金	49,536	1.1	49,536	2.9	一 時 借 入 金 利 子	0	0.0	0	0	0.0
ゴ ル フ 場 利 用 税 交 付 金	0	0.0	0	0.0	小 計	1,012,650	24.3	853,100	838,620	48.1
特 別 地 方 消 費 税 交 付 金	0	0.0	0	0.0	物 件 費	1,083,307	26.0	418,640	339,892	19.5
経 済 引 取 税 ・ 自 動 車 取 得 税 交 付 金	5,318	0.1	5,318	0.3	維 持 補 修 費	123,521	3.0	19,170	19,170	1.1
自 動 車 税 環 境 性 能 割 交 付 金	1,878	0.0	1,878	0.1	補 助 費 等	264,709	6.3	137,873	115,705	6.6
地 方 特 例 交 付 金 等	12,358	0.3	12,358	0.7	積 立 金	138,864	3.3	75,131		
地 方 交 付 税	1,393,263	31.4	1,207,177	71.3	投 資 及 び 出 資 金 ・ 貸 付 金	20,640	0.5	20,640	20,640	1.2
普 通	1,207,177	27.2	1,207,177	71.3	繰 出 金	421,487	10.1	325,480	162,853	9.3
特 別	186,086	4.2			前 年 度 繰 上 充 用 金	0	0.0	0		
震 災 復 興 特 別	0	0.0			投 資 的 経 費	1,103,904	26.5	224,320		
交 通 安 全 対 策 特 別 交 付 金	1,080	0.0	1,080	0.1	うち人件費	24,859	0.6	23,249		
経 済 引 取 税 等 所 在 市 町 村 財 政 交 付 金	19,616	0.4	19,616	1.2	普 通 建 設 事 業 費	954,391	22.9	209,701	2,341,227	千円
小 計	1,839,577	41.4	1,653,491	97.7	補 助	208,733	5.0	2,412		
分 担 金 ・ 負 担 金	0	0.0	0	0.0	単 独	745,658	17.9	207,289		
使 用 料	86,486	2.0	0	0.0	そ の 他	0	0.0	0		
手 数 料	9,196	0.2	0	0.0	災 害 復 旧 事 業 費	149,513	3.6	14,619	1,496,880	千円
国 庫 支 出 金	168,097	3.8			失 業 対 策 事 業 費	0	0.0	0		
都 支 出 金	1,479,311	33.4			合 計	4,169,082	100.0	2,074,354		
財 産 収 入	49,426	1.1	17,441	1.0						
寄 附 金	10,310	0.2								
繰 入 金	334,649	7.6								
繰 越 金	137,420	3.1								
諸 収 入	90,511	2.0	20,989	1.2						
地 方 債	230,972	5.2								
うち減収補填債特例分	(0)	(0.0)								
うち臨時財政対策債	(51,172)	(1.2)								
合 計	4,435,955	100.0	1,691,921	100.0						

市 町 村 税					目 的 別 歳 出					
区 分	決 算 額 千円	構成比 %	増 減 率 %	基 準 × 100 税 額 千円	超 過 課 税 分 収 入 額 千円	区 分	決 算 額 千円	構成比 %	充 当 一 般 財 源 等 千円	減 収 補 填 債 特 例 分 及 び 臨 時 財 政 対 策 債 を 歳 入 経 常 一 般 財 源 等 に 加 え ない 場 合 の 経 常 収 支 比 率 %
市 町 村 民 税	134,306	40.1	3.8	131,465	0	議 会 費	52,329	1.3	52,329	
個人分	9,205	2.8	11.7	7,279	0	総 務 費	832,140	20.0	569,785	
法人分	150,684	45.0	△ 0.7	131,877	0	民 生 費	794,308	19.1	333,285	
固 定 資 産 税	15,995	4.8	△ 2.2	16,377	0	衛 生 費	318,118	7.6	120,469	
軽 自 動 車 税	24,084	7.2	△ 0.4	24,381	0	労 働 費	61,642	1.5	16,681	
市 町 村 た ば こ 税	0	0.0	0.0	0	0	農 林 水 産 業 費	310,457	7.4	108,059	
釧 産 税	0	0.0	0.0	0	0	商 工 費	290,618	7.0	67,702	
特 別 土 地 保 有 税	0	0.0	0.0	0	0	土 木 費	525,379	12.6	252,802	
法 定 外 普 通 税	365	0.1	31.3	365	0	消 防 費	291,685	7.0	126,676	
目 的 的 税	365	0.1	31.3	365	0	教 育 費	285,535	6.8	164,971	
入 湯 税	0	0.0	0.0	0	0	災 害 復 旧 費	149,513	3.6	14,619	
事 業 所 税	0	0.0	0.0	0	0	公 債 費	257,358	6.2	246,976	
都 市 計 画 税	0	0.0	0.0	0	0	諸 支 出 金	0	0.0	0	
法 定 外 目 的 的 税	0	0.0	0.0	0	0	前 年 度 繰 上 充 用 金	0	0.0	0	
旧 法 に よ る 税	0	0.0	0.0	0	0					
合 計	334,639	100.0	1.3	311,379	0	合 計	4,169,082	100.0	2,074,354	
納 税 義 務 者 数	令 和 元 年 度 大 規 模 事 業 (単 位 : 百 万 円)					徴 収 率	区 分	現 年 課 税 分	滞 納 繰 越 分	合 計
個人均等割	<ul style="list-style-type: none"> 式根島高齢者福祉拠点施設整備事業 225 地域防災対策事業 209 土地改良事業 77 羽伏浦線道路改良工事 67 式根島スポーツ広場改修工事 49 大浦線改修工事 45 住民センター空調機設置工事 41 環状線道路改修工事 28 行政連絡バス購入 21 村道維持補修工事 20 						市 町 村 税 合 計	98.2	14.2	90.4
1,325 人							(徴 収 猶 予 分 除 く)	(98.2)	(14.2)	(90.4)
法人税割							市 町 村 民 税	98.7	43.7	96.9
63 人						純 固 定 資 産 税	97.2	9.2	81.5	
						国 民 健 康 保 険 税 (料)	95.0	45.5	89.1	

令和元年度
決算状況

団体コード	133647	市町村類型	I-2
団体名	神津島村	元年度交付税種地区分	II-1

人口		指定団体等の状況		事務の共同処理の状況		指数等		
27年	1,891人	過疎山村(離島)不交付広域行政圏	首都近郊整備既成市街地	<ごみ・し尿処理>		基準財政需要額	1,023,983千円	
増減率(27年/22年)	0.1%					基準財政収入額	223,263千円	
住民基本台帳	1,919人	面積	18.58 km ²	<収益事業>		標準財政規模	1,118,448千円	
対前年度増減率	1.1%					うち臨時財政対策債発行可能額	35,163千円	
(参考)65才以上人口	587人			<その他> 東京市町村総合事務組合 東京都島嶼町村一部事務組合 東京都市町村議員公務災害補償等組合 東京都後期高齢者医療広域連合		財政力指数	単年度(0.225 / 0.218)	
2.1.1	587人					実質収支比率	7.3%	
決算収支の状況(千円)		令和元年度	平成30年度			公債費負担比率	9.2%	
1.歳入総額	A	2,884,326	2,605,691			経常収支比率	77.0%	
2.歳出総額	B	2,802,325	2,543,219			地方債現在高A (特定資金公共投資事業債除く) 債務負担行為翌年度以降支出予定額	1,109,717千円	
3.歳入歳出差引額(A-B)	C	82,001	62,472			積立金現在高C (うち財政調整基金)	1,251,769千円 (609,850)	
4.翌年度に繰り越すべき財源	D	0	0			将来にわたる財政負担 A+B-C	△142,052千円	
5.実質収支(C-D)	E	82,001	62,472			積立基金取崩額	44,649千円	
6.単年度収支	F	19,529	△16,232			収益事業収入	0千円	
7.積立金	G	44,250	40,250			健全化判断比率※		
8.繰上償還金	H	0	0			実質赤字比率	- (15.00)%	
9.積立金取崩額	I	0	26,000			連結実質赤字比率	- (20.00)%	
10.実質単年度収支(F+G+H-I)	J	63,779	△1,982			実質公債費比率	2.2 (25.0)%	
一般職員(2.4.1現在)		特別職等(2.4.1現在)				将来負担比率	- (350.0)%	
区分	職員数A	4月分給料支払総額B千円	1人当たり支給月額B/A円	区分	改定実施年月日	1人当たり平均給料(報酬)月額円		
一般職員	60	16,782	279,700	市町村長	20.4.1	455,000		
うち技能労務職				副市町村長	20.4.1	570,000		
教育公務員				教育長	20.4.1	540,000		
消防職員								
臨時職員								
合計				議長	7.4.1	240,000		
公営事業の状況	事業名	法適用	実質収支額千円	普通会計からの繰入金千円	職員数人	副議長	7.4.1	190,000
	国民健康保険(事業勘定)	△	11,719	46,582	1	議員	7.4.1	170,000
	介護保険(保険事業勘定)	△	0	50,525	1	議員定数(8人)		
	後期高齢者医療	△	5,168	12,044	0	加入世帯数		450世帯
	国民健康保険(直診勘定)	無	11,166	44,725	11	被保険者数		803人
	簡易水道特別会計	無	3,839	19,257	1	1世帯当り保険税調定額		188,798円
	農業集落排水特別会計	無	1,959	33,389	1	被保険者1人当り保険税調定額		105,802円
						被保険者1人当り費用		466,081円
						保険税(料)		85,082千円
						保険給付費		184,956千円
					国民健康保険事業費納付		129,463千円	

※ () 書きは、早期健全化基準である。

歳入					性質別歳出					
区分	決算額 千円	構成比 %	経常一般財源等 千円	構成比 %	区分	決算額 千円	構成比 %	充当一般財源等 千円	経常経費充当一財等 千円	経常収支比率 %
地方税	240,256	8.3	240,256	21.8	人件費	621,279	22.2	516,330	516,330	45.7
地方譲与税	8,532	0.3	8,532	0.8	うち職員給	310,045	11.1	205,529	205,529	18.2
利子割交付金	333	0.0	333	0.0	扶助費	93,053	3.3	24,390	24,390	2.2
配当割交付金	1,667	0.1	1,667	0.2	公債費	127,060	4.5	127,060	127,060	11.2
株式等譲渡所得割交付金	1,035	0.0	1,035	0.1	元利償還金	127,060	4.5	127,060	127,060	11.2
地方消費税交付金	34,019	1.2	34,019	3.1	一時借入金利息	0	0.0	0	0	0.0
ゴルフ場利用税交付金	0	0.0	0	0.0	小計	841,392	30.0	667,780	667,780	59.1
特別地方消費税交付金	0	0.0	0	0.0	物件費	668,608	23.9	139,731	36,669	3.2
軽自動車税・自動車取得税交付金	2,512	0.1	2,512	0.2	維持補修費	17,743	0.6	5,502	4,743	0.4
自動車税環境性能割交付金	888	0.0	888	0.1	補助費等	264,015	9.4	80,780	72,437	6.4
地方特例交付金等	10,902	0.4	10,902	1.0	積立金	104,450	3.7	104,450		
地方交付税	958,559	33.2	799,818	72.7	投資及び出資金・貸付金	13,668	0.5	0	0	0.0
普通	799,818	27.7	799,818	72.7	繰出金	220,176	7.9	121,259	88,905	7.9
特別	158,741	5.5			前年度繰上充入金	0	0.0	0		
震災復興特別	0	0.0			投資的経費	672,273	24.0	184,084		
交通安全対策特別交付金	533	0.0	533	0.0	うち人件費	5,136	0.2	5,136		
国有機関等所在市町村別交付金	0	0.0	0	0.0	普通建設事業費	631,532	22.5	166,643	1,385,587千円	
小計	1,259,236	43.7	1,100,495	100.0	補助	125,922	4.5	16,622		
分担金・負担金	378	0.0	0	0.0	単独	505,610	18.0	150,021	870,534千円	
使用料	51,473	1.8	0	0.0	その他	0	0.0	0		
手数料	10,335	0.4	0	0.0	災害復旧事業費	40,741	1.5	17,441		
国庫支出金	95,743	3.3			失業対策事業費	0	0.0	0		
都支出金	1,247,530	43.3			合計	2,802,325	100.0	1,303,586		
財産収入	5,937	0.2	0	0.0						
寄附金	7,771	0.3								
繰入金	46,800	1.6								
繰越金	62,472	2.2								
諸収入	46,651	1.6	20	0.0						
地方債	50,000	1.7								
うち減収補填債特例分	(0)	(0.0)								
うち臨時財政対策債	(30,000)	(1.0)								
合計	2,884,326	100.0	1,100,515	100.0						

市町村民税					目的別歳出						
区分	決算額 千円	構成比 %	増減率 %	基準×100 税額 千円	超過課税分 収入済額 千円	区分	決算額 千円	構成比 %	充当一般財源等 千円		
										区	分
市町村民税	103,514	43.1	△ 1.3	138,018	0	議会費	39,214	1.4	39,214		
個人分	14,770	6.1	59.4	8,664	0	総務費	554,278	19.8	418,541		
法人分	95,068	39.6	1.8	70,873	0	民生費	422,923	15.1	167,369		
固定資産税	10,252	4.3	2.8	9,770	0	衛生費	268,621	9.6	106,730		
軽自動車税	16,652	6.9	5.9	15,753	0	労働費	59,675	2.1	632		
市町村たばこ税	0	0.0	0.0	0	0	農林水産業費	195,707	7.0	49,350		
鉱産税	0	0.0	0.0	0	0	商工費	283,596	10.1	42,825		
特別土地保有税	0	0.0	0.0	0	0	土木費	316,041	11.3	118,304		
法定外普通税	0	0.0	0.0	0	0	消防費	56,040	2.0	7,453		
目的	0	0.0	0.0	0	0	教育費	438,429	15.6	208,667		
入湯税	0	0.0	0.0	0	0	災害復旧費	40,741	1.5	17,441		
事業所税	0	0.0	0.0	0	0	公債費	127,060	4.5	127,060		
都市計画税	0	0.0	0.0	0	0	諸支出金	0	0.0	0		
法定外目的税	0	0.0	0.0	0	0	前年度繰上充入金	0	0.0	0		
旧法による税	0	0.0	0.0	0	0						
合計	240,256	100.0	3.0		0	合計	2,802,325	100.0	1,303,586		
納税義務者数	令和元年度大規模事業 (単位: 百万円)					徴収率	区分	現年課税分 %	滞納繰越分 %	合計 %	
	個人均等割 974人	中学校大規模改修工事 62									
		村道121号線道路新設工事 42									
		桑沢地区造成工事 41									
		留学生女子寮建設工事 49									
赤崎遊歩道整備工事 36											
法人税割 25人	前浜もおりデッキ新設工事 32										
	第6住宅敷地造成工事 30										
	つきいそ事業 29										
	清掃センター施設整備補修工事 27										
	自主放送設備改修工事 24										
村営バス車両購入 23											
村道5号線道路排水測改修工事 21											
村道2号線道路排水改修工事 18											
農道焼山線道路整備工事 13											
						市町村民税合計	99.7	75.9	99.7		
						(徴収猶予分除く)	(99.7)	(75.9)	(99.7)		
						市町村民税	99.8	69.8	99.8		
						純固定資産税	99.4	87.0	99.3		
						国民健康保険税(料)	99.4	60.5	99.0		

令和元年度
決算状況

団体コード	133817	市町村類型	I-2
団体名	三宅村	元年度交付税種地区分	II-1

人口		指定団体等の状況		事務の共同処理の状況		指数等		
国調	27年 2,482人	過疎山村 離島 不交付 広域行政圏	首都 近郊整備 既成市街地	<ごみ・し尿処理>		基準財政需要額	1,458,177千円	
	増減率(27年/22年) △7.2%			基準財政収入額	351,328千円			
住民基本台帳	2.1.1 2,425人	面積 55.26 k㎡		<収益事業>		標準財政規模	1,584,601千円	
	対前年度増減率 △2.3%			うち臨時財政対策債発行可能額	50,351千円			
	(参考)65才以上人口 2.1.1 960人			<その他>		財政力指数	単年度(0.242) 0.241)	
決算収支の状況(千円)		令和元年度	平成30年度	東京都島嶼町村一部事務組合 東京都町村総合事務組合 東京都市町村議会議員公務災害補償等組合 東京都市町村職員退職手当組合 東京都後期高齢者医療広域連合		地方債現在高 (特定資金公共投資事業債除く) 債務負担行為翌年度以降支出予定額	A 3,363,069千円 B 69,999千円	
1. 歳入総額	A	4,271,168	4,655,900			積立金現在高 (うち財政調整基金)	C 2,234,856千円 (428,557)	
2. 歳出総額	B	4,116,573	4,525,271			将来にわたる財政負担 A + B - C	1,198,212千円	
3. 歳入歳出差引額 (A-B)	C	154,595	130,629			積立基金取崩額	223,394千円	
4. 翌年度に繰り越すべき財源	D	0	533			収益事業収入	0千円	
5. 実質収支 (C-D)	E	154,595	130,096			健全化判断比率※		
6. 単年度収支	F	24,499	△18,735			実質赤字比率	- (15.00)%	
7. 積立金	G	71,178	180			連結実質赤字比率	- (20.00)%	
8. 繰上償還金	H	0	0			実質公債費比率	4.7 (25.0)%	
9. 積立金取崩額	I	66,547	0			将来負担比率	- (350.0)%	
10. 実質単年度収支 (F+G+H-I)	J	29,130	△18,555					
一般職員 (2.4.1 現在)				特別職等 (2.4.1 現在)				
区分	職員数 A	4月分給料支払 総額 B 千円	1人当たり支給月 額 B/A 円	区分	改定実施年月日	1人当たり平均給料 (報酬)月額 円		
一般職員	73	19,747	270,507	市町村長	8.4.1	710,000		
うち技能労務職				副市町村長	8.4.1	630,000		
教育公務員				教育長	8.4.1	590,000		
消防職員	17	3,730	219,412					
臨時職員				議長	8.4.1	250,000		
合計	90	23,477	260,854	副議長	8.4.1	200,000		
公 営 事 業 の 状 況	事業名	法適用	実質収支額 千円	普通会計か らの繰入金 千円	職員数 人	議会	議員定数 (8人)	
	国民健康保険 (事業勘定)	有	24,269	29,896	1	加入世帯数	500世帯	
	介護保険 (保険事業勘定)	有	18,866	49,132	1	被保険者数	709人	
	後期高齢者医療	有	1,613	48,791	0	1世帯当り保険税調定額	135,594円	
	国民健康保険 (直診勘定)	有	45	85,300	3	被保険者1人当り保険税 調定額	95,623円	
	簡易水道事業	無	6,498	68,334	2	被保険者1人当り費用	643,347円	
	旅客自動車運送事業	有	△8,095	45,678	8	保険税(料)	71,851千円	
						保険給付費	265,663千円	
						国民健康保険事業費 納付金	99,699千円	

※ () 書きは、早期健全化基準である。

入					出					
区 分	決 算 額 千円	構成比 %	経 常 一 般 財 源 等 千円	構成比 %	区 分	決 算 額 千円	構成比 %	充 当 一 般 財 源 等 千円	経 常 経 費 充 当 一 財 等 千円	経 常 収 支 比 率 %
地 方 譲 与 税	20,360	0.5	20,360	1.3	うち職員給	387,707	9.4	383,981		
利 子 割 交 付 金	521	0.0	521	0.0	扶 助 費	120,220	2.9	30,686	30,686	1.9
配 当 割 交 付 金	2,590	0.1	2,590	0.2	公 債 費	242,263	5.9	242,263	242,263	15.2
株 式 等 譲 渡 所 得 割 交 付 金	1,593	0.0	1,593	0.1	元 利 償 還 金	241,999	5.9	241,999	241,999	15.2
地 方 消 費 税 交 付 金	45,662	1.1	45,662	3.0	一 時 借 入 金 利 子	264	0.0	264	264	0.0
ゴ ル フ 場 利 用 税 交 付 金	0	0.0	0	0.0	小 計	959,763	23.3	777,624	765,785	48.1
特 別 地 方 消 費 税 交 付 金	0	0.0	0	0.0	物 件 費	1,050,519	25.5	523,414	421,048	26.5
特 別 地 方 消 費 税 交 付 金	5,624	0.1	5,624	0.4	維 持 補 修 費	49,745	1.2	36,745	36,745	2.3
自 動 車 税 環 境 性 能 割 交 付 金	1,987	0.0	1,987	0.1	補 助 費 等	341,054	8.3	195,016	146,825	9.2
地 方 特 例 交 付 金 等	10,491	0.2	10,491	0.7	積 立 金	73,472	1.8	72,868		
地 方 交 付 税	1,345,063	31.5	1,088,340	70.6	投 資 及 び 出 資 金 ・ 貸 付 金	7,200	0.2	7,200	7,200	0.5
普 通	1,088,340	25.5	1,088,340	70.6	繰 上 金	292,786	7.1	138,022	71,748	4.5
特 別	256,723	6.0			前 年 度 繰 上 充 用 金	0	0.0	0		
震 災 復 興 特 別	0	0.0			投 資 的 経 費	1,342,034	32.6	175,149		
交 通 安 全 対 策 特 別 交 付 金	1,092	0.0	1,092	0.1	うち人件費	38,996	0.9	38,996		
特 別 交 付 金	0	0.0	0	0.0	普 通 建 設 事 業 費	1,260,945	30.6	161,444	2,080,633	千円
小 計	1,797,641	42.1	1,540,918	100.0	補 助	75,262	1.8	3,619		
分 担 金 ・ 負 担 金	1,064	0.0	0	0.0	単 独	1,185,683	28.8	157,825		
使 用 料	66,299	1.6	0	0.0	そ の 他	0	0.0	0		
手 数 料	24,957	0.6	0	0.0	災 害 復 旧 事 業 費	81,089	2.0	13,705	1,449,351	千円
国 庫 支 出 金	85,607	2.0			失 業 対 策 事 業 費	0	0.0	0		
都 支 出 金	1,356,716	31.8			合 計	4,116,573	100.0	1,926,038		
財 産 収 入	17,719	0.4	0	0.0						
寄 附 金	3,864	0.1								
繰 上 金	223,394	5.2								
繰 越 金	130,629	3.1								
諸 収 入	49,027	1.1	186	0.0						
地 方 債	514,251	12.0								
うち減収補填債特例分	(0)	(0.0)								
うち臨時財政対策債	(50,351)	(1.2)								
合 計	4,271,168	100.0	1,541,104	100.0						

市 町 村 税					目 的 別 歳 出					
区 分	決 算 額 千円	構成比 %	増 減 率 %	基 準 × 100 税 額 千円	超 過 課 税 分 収 入 額 千円	区 分	決 算 額 千円	構成比 %	充 当 一 般 財 源 等 千円	
										市 町 村 民 税
法 人 分	13,047	3.6	25.3	7,012	0	総 務 費	677,630	16.5	468,254	
固 定 資 産 税	151,051	41.7	0.5	123,185	0	民 生 費	484,124	11.8	207,592	
軽 自 動 車 税	13,590	3.7	6.4	13,342	0	衛 生 費	822,586	20.0	293,419	
市 町 村 た ば こ 税	28,765	7.9	3.8	27,389		労 働 費	53,245	1.3	39,276	
鉱 産 税	0	0.0	0.0	0	0	農 林 水 産 業 費	208,236	5.1	69,033	
特 別 土 地 保 有 税	0	0.0	0.0	0	0	商 工 費	253,293	6.2	70,654	
法 定 外 普 通 税	0	0.0	0.0	0	0	土 木 費	511,420	12.4	137,824	
目 的 税	3,455	1.0	△ 1.1	0	0	消 防 費	323,817	7.9	135,386	
入 湯 税	3,455	1.0	△ 1.1	0	0	教 育 費	369,230	9.0	164,692	
事 業 所 税	0	0.0	0.0	0	0	災 害 復 旧 費	81,089	2.0	13,705	
都 市 計 画 税	0	0.0	0.0	0	0	公 債 費	242,263	5.9	242,263	
法 定 外 目 的 税	0	0.0	0.0	0	0	諸 支 出 金	36,900	0.9	31,200	
旧 法 に よ る 税	0	0.0	0.0	0	0	前 年 度 繰 上 充 用 金	0	0.0	0	
合 計	362,658	100.0	△ 0.1	301,458	0	合 計	4,116,573	100.0	1,926,038	
納 税 義 務 者 数	令 和 元 年 度 大 規 模 事 業 (単 位 : 百 万 円)					徴 収 率	区 分	現 年 課 税 分 %	滞 納 繰 越 分 %	合 計 %
個人均等割	火葬場新設整備事業 260 残土処分場新設整備事業 235 小中学校体育館空調設置工事 90 防災行政無線デジタル化整備 89 村営住宅改修事業 75						市 町 村 税 合 計	98.6	34.3	95.8
1,250 人							(徴 収 猶 予 分 除 く)	()	()	()
法人税割							市 町 村 民 税	98.5	50.5	96.7
82 人						純 固 定 資 産 税	98.0	23.4	93.3	
						国民健康保険税 (料)	95.9	47.8	87.5	

令和元年度
決算状況

団体コード	133825	市町村類型	I-2
団体名	御蔵島村	元年度交付税種地区分	II-1

人口		指定団体等の状況		事務の共同処理の状況		指数等		
国調	27年	335人	過疎山村(離島) 首都近郊整備既成市街地不交付広域行政圏	<ごみ・し尿処理>		基準財政需要額	341,189千円	
	増減率(27年/22年)	△3.7%				基準財政収入額	44,085千円	
住民基本台帳	2.1.1	318人	面積 20.54 km ²	<収益事業>		標準財政規模	361,167千円	
	対前年度増減率	0.3%				うち臨時財政対策債発行可能額	9,547千円	
	(参考)65才以上人口	57人		<その他>		財政力指数	単年度(0.128 / 0.129)	
	2.1.1					実質収支比率	14.8%	
決算収支の状況(千円)		令和元年度	平成30年度	<ul style="list-style-type: none"> ・東京市町村総合事務組合 ・東京都後期高齢者医療広域連合 ・東京都市町村職員退職手当組合 ・東京都市町村議会議員公務災害補償等組合 		公債費負担比率	7.0%	
1.歳入総額	A	1,599,696	1,615,576			経常収支比率	55.3%	
2.歳出総額	B	1,536,770	1,569,382			地方債現在高A (特定資金公共投資事業債除く) 債務負担行為翌年度以降支出予定額	663,528千円 0千円	
3.歳入歳出差引額(A-B)	C	62,926	46,194			積立金現在高C (うち財政調整基金)	2,529,749千円 (1,504,092)	
4.翌年度に繰り越すべき財源	D	9,417	7,196			将来にわたる財政負担 A+B-C	△1,866,221千円	
5.実質収支(C-D)	E	53,509	38,998			積立基金取崩額	233,000千円	
6.単年度収支	F	14,511	3,808			収益事業収入	0千円	
7.積立金	G	507,653	402,896			健全化判断比率※		
8.繰上償還金	H	0	0			実質赤字比率	- (15.00)%	
9.積立金取崩額	I	183,000	247,000			連結実質赤字比率	- (20.00)%	
10.実質単年度収支(F+G+H-I)	J	339,164	159,704	実質公債費比率	3.3 (25.0)%			
				将来負担比率	- (350.0)%			
一般職員(2.4.1 現在)				特別職等(2.4.1 現在)				
区分	職員数A	4月分給料支払総額B千円	1人当り支給月額B/A円	区分	改定実施年月日	1人当り平均給料(報酬)月額円		
一般職員	18	4,659	202,565	市町村長	15.7.1	600,000		
うち技能労務職	6	1,390	231,667	副市町村長	15.7.1	500,000		
教育公務員	0	0	0	教育長	15.7.1	500,000		
消防職員	0	0	0					
臨時職員	0	0	0	議				
合計	18	4,659	202,565	議長	18.4.1	140,000		
公営事業の状況	事業名	法適用	実質収支額千円	普通会計からの繰入金千円	職員数人	副議長	18.4.1	115,000
	国民健康保険(事業勘定)	△	6,237	10,597	1	議員	18.4.1	100,000
	国民健康保険(直診勘定)	△	7,919	0	2	議員定数(6人)		
	介護保険(保険事業勘定)	△	813	2,157	0	加入世帯数		57世帯
	介護保険(サービス事業勘定)	△	8	0	0	被保険者数		96人
	後期高齢者医療	△	17	693	0	1世帯当り保険税調定額		101,860円
	簡易水道事業	無	324	13,286	0	被保険者1人当り保険税調定額		60,479円
	自然体験観光交流宿泊施設運営事業	無	2,751	6,647	0	被保険者1人当り費用		634,563円
						保険税(料)		6,873千円
						保険給付費		19,323千円
					国民健康保険事業費納付		11,955千円	

※ () 書きは、早期健全化基準である。

歳 入					性 質 別 歳 出					
区 分	決 算 額 千円	構成比 %	経 常 一 般 財 源 等 千円	構成比 %	区 分	決 算 額 千円	構成比 %	充 当 一 般 財 源 等 千円	経 常 経 費 充 当 一 財 等 千円	経 常 収 支 比 率 %
地 方 税	45,236	2.8	45,236	12.9	人 件 費	161,660	10.5	105,595	105,185	29.2
地 方 譲 与 税	1,639	0.1	1,639	0.5	うち職員給	90,424	5.9	56,713	56,713	12.9
利 子 割 交 付 金	71	0.0	71	0.0	扶 助 費	17,620	1.1	6,634	6,634	1.8
配 当 割 交 付 金	358	0.0	358	0.1	公 債 費	56,868	3.7	54,804	54,804	15.2
株 式 等 譲 渡 所 得 割 交 付 金	221	0.0	221	0.1	元 利 償 還 金	56,868	3.7	54,804	54,804	15.2
地 方 消 費 税 交 付 金	6,334	0.4	6,334	1.8	一 時 借 入 金 利 子	0	0.0	0	0	0.0
ゴ ル フ 場 利 用 税 交 付 金	0	0.0	0	0.0	小 計	236,148	15.4	167,033	166,623	46.2
特 別 地 方 消 費 税 交 付 金	0	0.0	0	0.0	物 件 費	385,704	25.1	5,976	5,976	1.7
軽 油 引 取 税 ・ 自 動 車 取 得 税 交 付 金	436	0.0	436	0.1	維 持 補 修 費	38,912	2.5	239	239	0.1
自 動 車 税 環 境 性 能 割 交 付 金	153	0.0	153	0.0	補 助 費 等	79,262	5.2	3,303	2,331	0.6
地 方 特 例 交 付 金 等	442	0.0	442	0.1	積 立 金	509,701	33.2	508,979		
地 方 交 付 税	391,225	24.5	295,804	84.2	投 資 及 び 出 資 金 ・ 貸 付 金	360	0.0	360	360	0.1
普 通	295,804	18.5	295,804	84.2	繰 出 金	32,048	2.1	25,502	23,757	6.6
特 別	95,421	6.0			前 年 度 繰 上 充 用 金	0	0.0	0		
震 災 復 興 特 別	0	0.0			投 資 的 経 費	254,635	16.6	10,659		
交 通 安 全 対 策 特 別 交 付 金	0	0.0	0	0.0	うち人件費	6,998	0.5	3,832		
国 有 機 関 等 所 在 市 町 村 財 政 交 付 金	0	0.0	0	0.0	普 通 建 設 事 業 費	254,635	16.6	10,659	784,977 千円	
小 計	446,115	27.9	350,694	99.8	補 助	13,750	0.9	575		
分 担 金 ・ 負 担 金	1,081	0.1	0	0.0	単 独	240,885	15.7	10,084	199,286 千円	
使 用 料	20,158	1.3	0	0.0	そ の 他	0	0.0	0		
手 数 料	200	0.0	0	0.0	災 害 復 旧 事 業 費	0	0.0	0		
国 庫 支 出 金	24,295	1.5			失 業 対 策 事 業 費	0	0.0	0		
都 支 出 金	666,956	41.7			合 計	1,536,770	100.0	722,051		
財 産 収 入	3,938	0.2	608	0.2					減 取 補 填 債 特 例 分 及 び 臨 時 財 政 対 策 債 を 歳 入 経 常 一 般 財 源 等 に 加 え ない 場 合 の 経 常 収 支 比 率 56.7 %	
寄 附 金	600	0.0								
繰 入 金	241,290	15.1								
繰 越 金	46,194	2.9								
諸 収 入	139,869	8.7	3	0.0						
地 方 債	9,000	0.6								
うち減取補填債特例分	(0)	(0.0)								
うち臨時財政対策債	(9,000)	(0.6)								
合 計	1,599,696	100.0	351,305	100.0						

市 町 村 税					目 的 別 歳 出								
区 分	決 算 額 千円	構成比 %	増 減 率 %	基 準 × 100 税 額 千円	超 過 課 税 分 収 入 済 額 千円	区 分	決 算 額 千円	構成比 %	充 当 一 般 財 源 等 千円				
										議 会 費	総 務 費	民 生 費	衛 生 費
市 町 村 民 税	18,664	41.3	△ 5.9	16,404	0	議 会 費	15,129	1.0	15,129				
個人分						総 務 費	853,624	55.5	446,438				
法人分	2,970	6.6	47.0	2,144	0	民 生 費	95,943	6.2	52,970				
固 定 資 産 税	19,979	44.2	△ 5.2	17,875	0	衛 生 費	102,287	6.7	52,740				
軽 自 動 車 税	1,104	2.4	△ 2.6	1,305	0	労 働 費	0	0.0	0				
市 町 村 た ば こ 税	2,519	5.6	△ 4.4	2,497	0	農 林 水 産 業 費	95,934	6.2	24,972				
鉱 産 税	0	0.0	0.0	0	0	商 工 費	70,475	4.6	15,967				
特 別 土 地 保 有 税	0	0.0	0.0	0	0	土 木 費	179,383	11.7	26,208				
法 定 外 普 通 税	0	0.0	0.0	0	0	消 防 費	9,091	0.6	2,126				
目 的 税	0	0.0	0.0	0	0	教 育 費	58,036	3.8	30,697				
入 湯 税	0	0.0	0.0	0	0	災 害 復 旧 費	0	0.0	0				
事 業 所 税	0	0.0	0.0	0	0	公 債 費	56,868	3.7	54,804				
都 市 計 画 税	0	0.0	0.0	0	0	諸 支 出 金	0	0.0	0				
法 定 外 目 的 税	0	0.0	0.0	0	0	前 年 度 繰 上 充 用 金	0	0.0	0				
旧 法 に よ る 税	0	0.0	0.0	0	0	合 計	1,536,770	100.0	722,051				
合 計	45,236	100.0	△ 3.1	40,225	0								

納 税 義 務 者 数	令 和 元 年 度 大 規 模 事 業 (単 位 : 百 万 円)			
	区 分	現 年 課 税 分 %	滞 納 繰 越 分 %	合 計 %
個人均等割 186 人	・ たりぼう・森山ヶ下地区住宅建設事業	14		
	・ 村内住宅整備事業	28		
	・ 村道赤沢線道路新設事業	3		
	・ 針山ヶ下モノレール整備工事	27		
	・ 残土置き場整備事業	29		
法人税割 12 人	・ ふれあい広場施設整備事業	22		
	・ 南郷歩道改装事業	12		
	・ 荷捌き施設改修工事 (実施設計)	6		
	・ じん芥処理場整備事業 (実施設計)	5		
	・ 鮮魚加工施設建築工事 (漁協補助金)	8		
	・ コンテナ購入	8		
	・ 用地購入	28		
	・ 車両購入 (マイクロバス)	3		
	・ えびね公園改修工事	12		
	市 町 村 税 合 計	99.8	0.0	99.1
	(徴 収 猶 予 分 除 く)	(99.8)	(0.0)	(99.1)
	市 町 村 民 税	99.6	0.0	98.3
	純 固 定 資 産 税	100.0	0.0	99.9
	国民健康保険税 (料)	99.3	100.0	99.4

令和元年度
決算状況

団体コード	134015	市町村類型	Ⅱ-2
団体名	八丈町	元年度交付税種地区分	Ⅱ-1

人口		指定団体等の状況		事務の共同処理の状況		指数等	
国調	27年	7,613人	過疎山村(首都近郊整備既成市街地不交付広域行政圏)	<ごみ・し尿処理>		基準財政需要額	3,178,807千円
	増減率(27年/22年)	△7.5%				基準財政収入額	949,040千円
住民基本台帳	2.1.1	7,326人	面積	<収益事業>		標準財政規模	3,548,440千円
	対前年度増減率	△1.9%				うち臨時財政対策債発行可能額	122,743千円
	(参考)65才以上人口		72.23k㎡	<その他> 東京市町村総合事務組合 東京都島嶼町村一部事務組合 東京都市町村議会議員公務災害補償等組合 東京都市町村職員退職手当組合 東京都後期高齢者医療広域連合		財政力指数	0.301 単年度(0.299)
	2.1.1	2,923人				実質収支比率	2.3%
決算収支の状況(千円)		令和元年度	平成30年度			公債費負担比率	15.7%
1.歳入総額	A	7,553,626	7,473,946			経常収支比率	90.7%
2.歳出総額	B	7,377,841	7,343,434			地方債現在高A (特定資金公共投資事業債除く) 債務負担行為翌年度以降支出予定額	6,453,534千円
3.歳入歳出差引額(A-B)	C	175,785	130,512			積立金現在高C (うち財政調整基金)	3,483,050千円 (1,304,000)
4.翌年度に繰り越すべき財源	D	94,935	25,238			将来にわたる財政負担 A+B-C	3,009,048千円
5.実質収支(C-D)	E	80,850	105,274			積立基金取崩額	50,000千円
6.単年度収支	F	△26,023	△2,843			収益事業収入	0千円
7.積立金	G	0	104,000			健全化判断比率※	
8.繰上償還金	H	0	0			実質赤字比率	-(15.00)%
9.積立金取崩額	I	0	0			連結実質赤字比率	-(20.00)%
10.実質単年度収支(F+G+H-I)	J	△26,023	101,157			実質公債費比率	12.3(25.0)%
一般職員(2.4.1現在)				特別職等(2.4.1現在)		将来負担比率	6.6(350.0)%
区分	職員数A	4月分給料支払総額B千円	1人当たり支給月額B/A円	区分	改定実施年月日	1人当たり平均給料(報酬)月額円	
一般職員	150	40,159	267,727	市町村長	24.4.1	776,000	
うち技能労務職	9	2,199	244,333	副市町村長	24.4.1	659,000	
教育公務員	0	0	0	教育長	28.4.1	659,000	
消防職員	25	7,087	283,480				
臨時職員	0	0	0	議長	8.4.1	300,000	
合計	184	46,376	252,043	副議長	8.4.1	220,000	
公営事業の状況	事業名	法適用	実質収支額千円	普通会計からの繰入金千円	職員数人	議員定数(14人)	
	国民健康保険(事業勘定)	有	37,888	138,433	4	加入世帯数	1,745世帯
	介護保険(保険事業勘定)	有	34,638	176,477	3	被保険者数	2,591人
	後期高齢者医療	有	52	34,567	1	1世帯当り保険税調定額	128,334円
	水道事業	有	△133,780	55,530	6	被保険者1人当り保険税調定額	86,431円
	病院事業	有	△11,412	138,433	53	被保険者1人当り費用	471,854円
	一般旅客自動車運送事業	有	△64,391	75,000	17	保険税(料)	229,033千円
	浄化槽設置管理事業	無	61,666	41,288	3	保険給付費	800,215千円
						国民健康保険事業費納付	304,878千円

※()書きは、早期健全化基準である。

歳 入					性 質 別 歳 出													
区 分	決 算 額 千円	構成比 %	経 常 一 般 財 源 等 千円	構成比 %	区 分	決 算 額 千円	構成比 %	充 当 一 般 財 源 等 千円	経 常 経 費 充 当 一 財 等 千円	経 常 収 支 比 率 %								
											人 件 費	扶 助 費	公 債 費	元 利 償 還 金	一 時 借 入 金 利 子	物 件 費	維 持 補 修 費	補 助 費 等
地 方 税	961,372	12.7	961,372	27.7	人 件 費	1,227,450	16.6	1,025,411	979,688	27.3								
地 方 譲 与 税	73,774	1.0	73,774	2.1	う ち 職 員 給	799,843	10.8	600,144										
利 子 割 交 付 金	1,186	0.0	1,186	0.0	扶 助 費	532,900	7.2	185,910	185,910	5.2								
配 当 割 交 付 金	5,887	0.1	5,887	0.2	公 債 費	736,061	10.0	655,836	655,836	18.2								
株 式 等 譲 渡 所 得 割 交 付 金	3,617	0.0	3,617	0.1	元 利 償 還 金	736,061	10.0	655,836	655,836	18.2								
地 方 消 費 税 交 付 金	133,367	1.8	133,367	3.8	一 時 借 入 金 利 子	0	0.0	0	0	0.0								
ゴ ル フ 場 利 用 税 交 付 金	0	0.0	0	0.0	小 計	2,496,411	33.8	1,867,157	1,821,434	50.7								
特 別 地 方 消 費 税 交 付 金	0	0.0	0	0.0	物 件 費	1,637,402	22.2	931,295	693,494	19.3								
軽 油 引 取 税 ・ 自 動 車 取 得 税 交 付 金	18,210	0.2	18,210	0.5	維 持 補 修 費	281,961	3.8	216,020	216,020	6.0								
自 動 車 税 環 境 性 能 割 交 付 金	6,435	0.1	6,435	0.2	補 助 費 等	923,711	12.5	516,695	382,115	10.6								
地 方 特 例 交 付 金 等	36,722	0.5	36,722	1.1	積 立 金	161,000	2.2	61,000										
地 方 交 付 税	2,647,701	35.1	2,227,219	64.2	投 資 及 び 出 資 金 ・ 貸 付 金	26,200	0.4	0	0	0.0								
普 通	2,227,219	29.5	2,227,219	64.2	繰 上 前 年 度 繰 上 充 用 金	478,368	6.5	214,961	145,896	4.1								
特 別	420,476	5.6			投 資 的 経 費	1,372,788	18.6	198,758										
震 災 復 興 特 別	6	0.0			う ち 人 件 費	30,443	0.4	30,443										
交 通 安 全 対 策 特 別 交 付 金	3,117	0.0	3,117	0.1	普 通 建 設 事 業 費	1,335,905	18.1	170,844	4,181,671	千 円								
国 有 振 興 財 源 等 所 在 市 町 村 財 政 交 付 金	0	0.0	0	0.0	補 助	278,396	3.8	16,645										
小 計	3,891,388	51.5	3,470,906	100.0	単 独	1,057,509	14.3	154,199	経 常 経 費 充 当 一 般 財 源 等									
分 担 金 ・ 負 担 金	2,429	0.0	0	0.0	そ の 他	0	0.0	0	3,258,959	千 円								
使 用 料	190,531	2.5	940	0.0	災 害 復 旧 事 業 費	36,883	0.5	27,914										
手 数 料	21,052	0.3	0	0.0	失 業 対 策 事 業 費	0	0.0	0										
国 庫 支 出 金	477,619	6.3			合 計	7,377,841	100.0	4,005,886	減 取 補 填 債 特 例 分 及 び 臨 時 財 政 対 策 債 を 歳 入 経 常 一 般 財 源 等 に 加 え ない 場 合 の 経 常 収 支 比 率	93.9 %								
都 支 出 金	2,210,850	29.3																
財 産 収 入	2,290	0.0	0	0.0														
寄 附 金	104,845	1.4																
繰 上 前 年 度 繰 上 充 用 金	76,061	1.0																
繰 越 金	130,512	1.7																
諸 収 入	116,906	1.5	0	0.0														
地 方 債	329,143	4.4																
う ち 減 取 補 填 債 特 例 分	(0)	(0.0)																
う ち 臨 時 財 政 対 策 債	(122,743)	(1.6)																
合 計	7,553,626	100.0	3,471,846	100.0														
市 町 村 税					目 的 別 歳 出													
区 分	決 算 額 千円	構成比 %	増 減 率 %	基 準 × 100 税 額 千円	超 過 課 税 分 収 入 済 額 千円	区 分	決 算 額 千円	構成比 %	充 当 一 般 財 源 等 千円									
市 町 村 民 税	362,971	37.8	0.2	370,567	0	議 会 費	87,278	1.2	87,278									
個 人 分	362,971	37.8	0.2	370,567	0	総 務 費	967,097	13.1	771,330									
法 人 分	41,959	4.4	24.2	3,857	0	民 生 費	1,336,261	18.1	589,770									
固 定 資 産 税	436,079	45.4	4.2	361,079	0	衛 生 費	1,281,674	17.4	727,654									
軽 自 動 車 税	39,501	4.1	1.7	13,155	0	労 働 費	142,942	1.9	78,511									
市 町 村 た ば こ 税	80,862	8.4	1.0	81,902	0	農 林 水 産 業 費	563,246	7.6	195,473									
鉱 産 税	0	0.0	0.0	0	0	商 工 費	212,892	2.9	67,410									
特 別 土 地 保 有 税	0	0.0	0.0	0	0	土 木 費	825,043	11.2	156,979									
法 定 外 普 通 税	0	0.0	0.0	0	0	消 防 費	370,577	5.0	183,750									
目 的 税	0	0.0	0.0	0	0	教 育 費	742,887	10.1	388,981									
入 湯 税	0	0.0	0.0	0	0	災 害 復 旧 費	36,883	0.5	27,914									
事 業 所 税	0	0.0	0.0	0	0	公 債 費	736,061	10.0	655,836									
都 市 計 画 税	0	0.0	0.0	0	0	諸 支 出 金	75,000	1.0	75,000									
法 定 外 目 的 税	0	0.0	0.0	0	0	前 年 度 繰 上 充 用 金	0	0.0	0									
旧 法 に よ る 税	0	0.0	0.0	0	0													
合 計	961,372	100.0	3.0	830,560	0	合 計	7,377,841	100.0	4,005,886									
令 和 元 年 度 大 規 模 事 業 (単 位 : 百 万 円)																		
納 税 義 務 者 数	新 ク リ ー ン セ ン タ ー 建 設 事 業				68	徴 収 率	区 分	現 年 課 税 分 %	滞 納 繰 越 分 %	合 計 %								
	山 村 離 島 振 興 施 設 整 備 事 業				68													
	新 規 就 農 定 着 支 援 事 業				75													
	中 道 伊 郷 名 線 道 路 改 良 事 業				109													
	山 坪 富 士 山 線 道 路 改 良 事 業				50													
個 人 均 等 割	三 原 中 学 校 屋 上 防 水 等 改 修 事 業				73	市 町 村 税 合 計	98.9	38.7	96.6									
						(徴 収 猶 予 分 除 く)	(98.9)	(38.7)	(96.6)									
3,557 人						市 町 村 民 税	98.8	46.1	96.5									
法 人 税 割						純 固 定 資 産 税	98.7	31.7	95.3									
	236 人						国 民 健 康 保 険 税 (料)	93.9	50.4	87.7								

令和元年度
決算状況

団体コード		134023		市町村類型		I-2						
団体名		青ヶ島村		元年度交付税種地区分		II-1						
人口			指定団体等の状況		事務の共同処理の状況			指数等				
国調	27年		178人		(過疎山村離島) 首都近郊整備既成市街地不交付広域行政圏	<ごみ・し尿処理> <収益事業> <その他> ・東京市町村総合事務組合 ・東京都島嶼町村一部事務組合 ・東京都市町村職員退職手当組合 ・東京都市町村議会議員公務災害補償等組合 ・東京都後期高齢者医療広域連合			基準財政需要額		222,551千円	
	増減率(27年/22年)		△11.4%						基準財政収入額		39,425千円	
住民基本台帳	2.1.1		168人		面積	5.96 km ²	標準財政規模		239,406千円			
	対前年度増減率		5.7%				うち臨時財政対策債発行可能額		6,083千円			
(参考)65才以上人口		2.1.1		29人		財政力指数		単年度(0.164 / 0.177)				
決算収支の状況(千円)			令和元年度		平成30年度		実質収支比率		77.4%			
1.歳入総額 A			1,209,823		1,070,241		公債費負担比率		3.0%			
2.歳出総額 B			951,222		764,695		経常収支比率		89.3%			
3.歳入歳出差引額(A-B) C			258,601		305,546		地方債現在高 A (特定資金公共投資事業債除く) 債務負担行為翌年度以降支出予定額 B		106,905千円 / 0千円			
4.翌年度に繰り越すべき財源 D			73,218		54,944		積立金現在高 C (うち財政調整基金)		1,552,501千円 (992,303)			
5.実質収支(C-D) E			185,383		250,602		将来にわたる財政負担 A+B-C		△1,445,596千円			
6.単年度収支 F			△65,219		56,355		積立基金取崩額		0千円			
7.積立金 G			175,076		76		収益事業収入		0千円			
8.繰上償還金 H			0		0		健全化判断比率※					
9.積立金取崩額 I			0		0		実質赤字比率		- (15.00)%			
10.実質単年度収支(F+G+H-I) J			109,857		56,431		連結実質赤字比率		- (20.00)%			
							実質公債費比率		△0.2 (25.0)%			
							将来負担比率		- (350.0)%			
一般職員 (2.4.1 現在)					特別職員等 (2.4.1 現在)							
区分		職員数 A	4月分給料支払総額 B 千円	1人当り支給月額 B/A 円	区分		改定実施年月日	1人当り平均給料(報酬)月額 円				
一般職員		26	5,943	228,577	市町村長		24.4.1	600,000				
うち技能労務職		6	1,231	205,167	副市町村長		24.4.1	530,000				
教育公務員					教育長		29.4.1	530,000				
消防職員												
臨時職員					議長		28.4.1	180,000				
合計					副議長		28.4.1	155,000				
公営事業の状況	事業名	法適用	実質収支額 千円	普通会計からの繰入金 千円	職員数 人	議員定数 (6人)						
	国民健康保険(事業勘定)	△	22,016	615	0	加入世帯数		28世帯				
	介護保険(保険事業勘定)	△	5,303	6,508	0	被保険者数		37人				
	後期高齢者医療	△	4,424	2,912	0	1世帯当り保険税調定額		152,857円				
	国民健康保険(直診勘定)	△	12,922	2,640	2	被保険者1人当り保険税調定額		115,676円				
	介護保険(サービス勘定)	△	534	0	0	被保険者1人当り費用		718,081円				
	簡易水道	無	69,915	62,200	0	保険税(料)		4,273千円				
	下水道(特排)	無	26,010	12,000	0	保険給付費		17,326千円				
						国民健康保険事業費納付金		6,342千円				

※ () 書きは、早期健全化基準である。

入					出													
区 分	決 算 額 千円	構成比 %	経 常 一 般 財 源 等 千円	構成比 %	区 分	決 算 額 千円	構成比 %	充 当 一 般 財 源 等 千円	経 常 経 費 充 当 一 財 等 千円	経 常 収 支 比 率 %								
											人 件 費	扶 助 費	公 債 費	元 利 償 還 金	一 時 借 入 金 利 子	物 件 費	維 持 補 修 費	補 助 費 等
地 方 税	37,575	3.1	37,575	16.2	人 件 費	176,752	18.6	147,709	147,709	63.7								
地 方 譲 与 税	3,836	0.3	3,836	1.7	う ち 職 員 給	94,897	10.0	66,086	66,086	28.5								
利 子 割 交 付 金	53	0.0	53	0.0	扶 助 費	2,069	0.2	396	396	0.2								
配 当 割 交 付 金	264	0.0	264	0.1	公 債 費	19,560	2.1	19,560	19,560	8.4								
株 式 等 譲 渡 所 得 割 交 付 金	164	0.0	164	0.1	元 利 償 還 金	19,560	2.1	19,560	19,560	8.4								
地 方 消 費 税 交 付 金	3,581	0.3	3,581	1.5	一 時 借 入 金 利 子	0	0.0	0	0	0.0								
ゴ ル フ 場 利 用 税 交 付 金	0	0.0	0	0.0	小 計	198,381	20.9	167,665	167,665	72.3								
特 別 地 方 消 費 税 交 付 金	0	0.0	0	0.0	物 件 費	289,007	30.4	34,305	29,324	12.6								
軽 油 引 取 税 ・ 自 動 車 取 得 税 交 付 金	1,136	0.1	1,136	0.5	維 持 補 修 費	38,972	4.1	134	134	0.1								
自 動 車 税 環 境 性 能 割 交 付 金	399	0.0	399	0.2	補 助 費 等	59,432	6.2	10,230	9,827	4.2								
地 方 特 例 交 付 金 等	535	0.0	535	0.2	積 立 金	175,127	18.4	175,000										
地 方 交 付 税	270,262	22.3	182,930	78.8	投 資 及 び 出 資 金 ・ 貸 付 金	0	0.0	0	0	0.0								
普 通	182,930	15.1	182,930	78.8	繰 上 充 用 金	86,875	9.1	5,485	335	0.1								
特 別	87,332	7.2			投 資 的 経 費	103,428	10.9	7,040										
震 災 復 興 特 別	0	0.0			う ち 人 件 費	5,970	0.6	5,970										
交 通 安 全 対 策 特 別 交 付 金	0	0.0	0	0.0	普 通 建 設 事 業 費	103,428	10.9	7,040	658,460	千円								
国 有 機 関 等 所 在 市 町 村 財 政 交 付 金	0	0.0	0	0.0	補 助	0	0.0	0										
小 計	317,805	26.3	230,473	99.3	単 独	103,428	10.9	7,040	207,285	千円								
分 担 金 ・ 負 担 金	0	0.0	0	0.0	そ の 他	0	0.0	0										
使 用 料	10,201	0.8	0	0.0	災 害 復 旧 事 業 費	0	0.0	0										
手 数 料	104	0.0	0	0.0	失 業 対 策 事 業 費	0	0.0	0										
国 庫 支 出 金	13,511	1.1			合 計	951,222	100.0	399,859										
都 支 出 金	481,835	39.8																
財 産 収 入	3,058	0.3	336	0.1														
寄 附 金	18	0.0																
繰 入 金	0	0.0																
繰 越 金	305,546	25.3																
諸 収 入	77,745	6.4	1,205	0.5														
地 方 債	0	0.0																
う ち 減 収 補 填 債 特 例 分	(0)	(0.0)																
う ち 臨 時 財 政 対 策 債	(0)	(0.0)																
合 計	1,209,823	100.0	232,014	100.0														

市 町 村 税					目 的 別 歳 出								
区 分	決 算 額 千円	構成比 %	増 減 率 %	基 準 × 100 税 額 千円	超 過 課 税 分 収 入 済 額 千円	区 分	決 算 額 千円	構成比 %	充 当 一 般 財 源 等 千円				
										議 会 費	総 務 費	民 生 費	衛 生 費
市 町 村 民 税	15,734	41.9	△ 7.6	13,652	0	議 会 費	18,526	1.9	18,526				
個 人 分						総 務 費	509,733	53.6	273,528				
法 人 分	2,187	5.8	△ 38.6	1,376	0	民 生 費	43,694	4.6	24,197				
固 定 資 産 税	16,348	43.5	3.6	16,976	0	衛 生 費	106,697	11.2	6,373				
軽 自 動 車 税	1,188	3.2	△ 0.6	1,237	0	労 働 費	0	0.0	0				
市 町 村 た ば こ 税	2,118	5.6	0.4	2,041	0	農 林 水 産 業 費	48,197	5.1	9,803				
鉱 産 税	0	0.0	0.0	0	0	商 工 費	15,879	1.7	5,962				
特 別 土 地 保 有 税	0	0.0	0.0	0	0	土 木 費	116,407	12.2	7,550				
法 定 外 普 通 税	0	0.0	0.0	0	0	消 防 費	6,941	0.7	1,935				
目 的 税	0	0.0	0.0	0	0	教 育 費	65,588	6.9	32,425				
入 湯 税	0	0.0	0.0	0	0	災 害 復 旧 費	0	0.0	0				
事 業 所 税	0	0.0	0.0	0	0	公 債 費	19,560	2.1	19,560				
都 市 計 画 税	0	0.0	0.0	0	0	諸 支 出 金	0	0.0	0				
法 定 外 目 的 税	0	0.0	0.0	0	0	前 年 度 繰 上 充 用 金	0	0.0	0				
旧 法 に よ る 税	0	0.0	0.0	0	0	合 計	951,222	100.0	399,859				
合 計	37,575	100.0	△ 5.3	35,282	0								
令和元年度大規模事業 (単位: 百万円)													
納 税 義 務 者 数	<ul style="list-style-type: none"> ・ 単 独 住 宅 建 設 工 事 25 ・ 尾 山 展 望 公 園 道 路 整 備 17 ・ 大 凸 部 道 路 整 備 13 				徴 収 率	区 分	現 年 課 税 分	滞 納 分	合 計				
個 人 均 等 割						市 町 村 税 合 計	100.0	0.0	99.8				
100 人						(徴 収 猶 予 分 除 く)	(100.0)	(0.0)	(99.8)				
法 人 税 割						市 町 村 民 税	100.0		100.0				
5 人					純 固 定 資 産 税	99.9	0.0	99.5					
							国 民 健 康 保 険 税 (料)	99.8	0.0	99.8			

令和元年度
決算状況

団体コード	134210	市町村類型	I-2
団体名	小笠原村	元年度交付税種地区分	II-1

人口		指定団体等の状況		事務の共同処理の状況		指数等	
国調	27年	3,022人	過疎山村(離島) 首都近郊整備既成市街地 不交付広域行政圏	<ごみ・し尿処理> <収益事業> <その他> ・東京市町村総合事務組合 ・東京都島嶼町村一部事務組合 ・東京都市町村職員退職手当組合 ・東京都市町村議会議員公務災害補償等組合 ・東京都後期高齢者医療広域連合		基準財政需要額	1,720,143千円
	増減率(27年/22年)	8.5%				基準財政収入額	454,736千円
住民基本台帳	2.1.1	2,629人				標準財政規模	1,906,520千円
	対前年度増減率	0.2%				うち臨時財政対策債発行可能額	59,564千円
	(参考)65才以上人口	417人	面積	106.88k㎡	財政力指数	単年度(0.262)	0.264
決算収支の状況(千円)		令和元年度	平成30年度	実質収支比率 12.4% 公債費負担比率 10.9% 経常収支比率 85.7% 地方債現在高A(特定資金公共投資事業債除く) 2,253,501千円 債務負担行為翌年度以降支出予定額B 79,049千円 積立金現在高C(うち財政調整基金) 2,554,277千円(972,197) 将来にわたる財政負担A+B-C △221,727千円 積立基金取崩額 142,682千円 収益事業収入 0千円 健全化判断比率※ 実質赤字比率 - (15.00)% 連結実質赤字比率 - (20.00)% 実質公債費比率 6.9 (25.0)% 将来負担比率 - (350.0)%			
1.歳入総額	A	4,883,912	4,700,453				
2.歳出総額	B	4,634,792	4,478,422				
3.歳入歳出差引額(A-B)	C	249,120	222,031				
4.翌年度に繰り越すべき財源	D	11,766	0				
5.実質収支(C-D)	E	237,354	222,031				
6.単年度収支	F	15,323	52,786				
7.積立金	G	53,824	578				
8.繰上償還金	H	0	0				
9.積立金取崩額	I	0	0				
10.実質単年度収支(F+G+H-I)	J	69,147	53,364				
一般職員(2.4.1現在)				特別職員等(2.4.1現在)			
区分	職員数A	4月分給料支払総額B千円	1人当り支給月額B/A円	区分	改定実施年月日	1人当り平均給料(報酬)月額円	
一般職員	116	35,260	303,966	市町村長	6.10.1	650,000	
うち技能労務職	6	1,350	225,000	副市町村長	6.10.1	580,000	
教育公務員	0	0	0	教育長	6.10.1	550,000	
消防職員	0	0	0				
臨時職員	0	0	0	議長	6.10.1	240,000	
合計	116	35,260	303,966	副議長	6.10.1	195,000	
公営事業の状況	事業名	法適用	実質収支額千円	普通会計からの繰入金千円	職員数人	議会	
	国民健康保険(事業勘定)	○	0	38,793	1	議長	
	介護保険(保険事業勘定)	○	8,860	20,651	1	副議長	
	後期高齢者医療	○	77	11,828	1	議員	
	簡易水道事業	無	2,080	212,862	3	議員定数(8人)	
	浄化槽事業	無	7	9,785	0	加入世帯数	
	介護保険(サービス事業勘定)	無	0	139,864	1	被保険者数	
						1世帯当り保険税調定額	
						被保険者1人当り保険税調定額	
						被保険者1人当り費用	
					保険税(料)		
					保険給付費		
					国民健康保険事業費納付金		

※()書きは、早期健全化基準である。

歳 入					性 質 別 歳 出					
区 分	決 算 額	構成比	経 常 一 般 財 源 等	構成比	区 分	決 算 額	構成比	充 当 一 般 財 源 等	経 常 経 費 充 当 一 財 等	経 常 収 支 比 率
	千円	%	千円	%		千円	%	千円	千円	%
地 方 税	503,069	10.3	503,069	25.3	人 件 費	976,303	21.1	671,888	670,078	32.7
地 方 譲 与 税	7,705	0.2	7,705	0.4	うち職員給	716,564	15.5	445,649	445,177	21.8
利 子 割 交 付 金	920	0.0	920	0.0	扶 助 費	81,143	1.8	29,970	29,970	1.5
配 当 割 交 付 金	4,576	0.1	4,576	0.2	公 債 費	291,118	6.3	291,118	291,118	14.2
株 式 等 譲 渡 所 得 割 交 付 金	2,818	0.1	2,818	0.1	元 利 償 還 金	291,118	6.3	291,118	291,118	14.2
地 方 消 費 税 交 付 金	56,729	1.2	56,729	2.9	一 時 借 入 金 利 子	0	0.0	0	0	0.0
ゴ ル フ 場 利 用 税 交 付 金	0	0.0	0	0.0	小 計	1,348,564	29.1	992,976	991,166	48.4
特 別 地 方 消 費 税 交 付 金	0	0.0	0	0.0	物 件 費	1,318,158	28.4	584,597	540,429	26.4
軽 便 引 取 税 ・ 自 動 車 取 替 税 交 付 金	2,234	0.0	2,234	0.1	維 持 補 修 費	41,752	0.9	21,606	21,606	1.1
自 動 車 税 環 境 性 能 割 交 付 金	789	0.0	789	0.0	補 助 費 等	355,476	7.7	176,588	109,236	5.3
地 方 特 例 交 付 金 等	6,903	0.1	6,903	0.3	積 立 金	302,923	6.5	221,038		
地 方 交 付 税	1,562,332	32.0	1,265,211	63.7	投 資 及 び 出 資 金 ・ 貸 付 金	3,600	0.1	642	0	0.0
普 通	1,265,211	25.9	1,265,211	63.7	繰 出 金	440,938	9.5	310,490	92,299	4.5
特 別	297,121	6.1			前 年 度 繰 上 充 用 金	0	0.0	0		
震 災 復 興 特 別	0	0.0			投 資 的 経 費	823,381	17.8	112,727		
交 通 安 全 対 策 特 別 交 付 金	0	0.0	0	0.0	うち人件費	1,797	0.0	1,797		
国 有 機 関 等 所 在 市 町 村 財 政 交 付 金	119,300	2.4	119,300	6.0	普 通 建 設 事 業 費	742,436	16.0	96,808	2,669,784	千円
小 計	2,267,375	46.4	1,970,254	99.1	補 助	283,171	6.1	9,455		
分 担 金 ・ 負 担 金	8,490	0.2	0	0.0	単 独	459,265	9.9	87,353		
使 用 料	294,005	6.0	1,239	0.1	そ の 他	0	0.0	0		
手 数 料	15,652	0.3	0	0.0	災 害 復 旧 事 業 費	80,945	1.7	15,919		
国 庫 支 出 金	415,511	8.5			失 業 対 策 事 業 費	0	0.0	0		
財 政 支 出 金	1,094,300	22.4			合 計	4,634,792	100.0	2,420,664		
財 産 収 入	46,954	1.0	16,071	0.8						
寄 附 金	1,544	0.0								
繰 入 金	142,890	2.9								
繰 越 金	222,031	4.5								
諸 収 入	79,760	1.6	7	0.0						
地 方 債	295,400	6.0								
うち減収補填債特例分	(0)	(0.0)								
うち臨時財政対策債	(59,500)	(1.2)								
合 計	4,883,912	100.0	1,987,571	100.0						

市 町 村 税					目 的 別 歳 出				
区 分	決 算 額	構成比	増 減 率	基 準 × 100 税 額	超 過 課 税 分 収 入 済 額	区 分	決 算 額	構成比	充 当 一 般 財 源 等
	千円	%	%	千円	千円		千円	%	千円
市 町 村 民 税	278,154	55.3	△ 0.3	290,680	0	議 会 費	62,385	1.3	62,385
個人分						総 務 費	1,240,500	26.8	835,377
法人分	25,965	5.2	3.9	27,728	0	民 生 費	725,024	15.6	364,537
固 定 資 産 税	167,417	33.3	5.2	129,401	0	衛 生 費	1,307,173	28.2	478,692
軽 自 動 車 税	9,981	2.0	5.2	9,880	0	労 働 費	0	0.0	0
市 町 村 た ば こ 税	21,552	4.3	△ 2.0	22,173	0	農 林 水 産 業 費	93,872	2.0	35,315
鉱 産 税	0	0.0	0.0	0	0	商 工 費	158,853	3.4	68,453
特 別 土 地 保 有 税	0	0.0	0.0	0	0	土 木 費	352,222	7.6	89,308
法 定 外 普 通 税	0	0.0	0.0	0	0	消 防 費	50,468	1.1	33,893
目 的 税	0	0.0	0.0	0	0	教 育 費	272,232	5.9	145,667
入 湯 税	0	0.0	0.0	0	0	災 害 復 旧 費	80,945	1.7	15,919
事 業 所 税	0	0.0	0.0	0	0	公 債 費	291,118	6.3	291,118
都 市 計 画 税	0	0.0	0.0	0	0	諸 支 出 金	0	0.0	0
法 定 外 目 的 税	0	0.0	0.0	0	0	前 年 度 繰 上 充 用 金	0	0.0	0
旧 法 に よ る 税	0	0.0	0.0	0	0				
合 計	503,069	100.0	1.7	479,862	0	合 計	4,634,792	100.0	2,420,664
納 税 義 務 者 数	令 和 元 年 度 大 規 模 事 業 (単 位 : 百 万 円)					微 区 分	現 年 課 税 分	滞 納 分	合 計
							%	%	%
	清瀬職住8号棟外壁改修工事	30				市 町 村 税 合 計	99.4	54.7	98.9
	母島支所発電機取替工事	31				(徴 収 猶 予 分 除 く)	(99.4)	(54.7)	(98.9)
	児童福祉施設整備 (道路改修、用地購入等)	32				市 町 村 民 税	99.2	60.4	98.8
	地域福祉センター空調設備改修工事	6				純 固 定 資 産 税	99.6	44.6	98.7
	診療所備品の購入 (産婦人科検診台他)	14				国民健康保険税 (料)	98.0	43.7	95.4
	父島クリーンセンター改修工事	27							
個人均等割	地域し尿処理施設改良工事 (父島)	68							
	清瀬職住11号棟新築工事 (建築電気機械)	103							
	扇浦園地設計委託	3							
	1,792人	村道整備・改良工事 (沖村九号線他)	163						
	道路改修工事 (扇浦線)	23							
	水路改修工事 (沖村九号線)	32							
	小中学校改築基本計画策定	13							
法人税割	小笠原中学校改修工事 (屋上防水他)	9							
	125人	母島小中学校改修工事 (エアコン取替他)	10						
	奥村運動場改修工事 (照明器具、四阿)	20							
	評議平運動場改修工事 (フェンス取替他)	24							

Ⅱ 一 部 事 務 組 合

(単 位 : 千 円 、 %)

1 決算収支の状況

1 令和元年度 決算収支の状況

(単位：千円)

区 分	歳 入 総 額 (A)	歳 出 総 額 (B)	歳 入 歳 出 差 引 額 (A)-(B) (C)	翌年度に繰り越すべき財源 (D)	実 質 収 支 (C)-(D) (E)
1 東京都島嶼町村一部事務組合	647,043	626,033	21,010	0	21,010
2 瑞穂斎場組合	481,211	462,628	18,583	0	18,583
3 ふじみ衛生組合	2,033,592	1,754,075	279,517	0	279,517
4 柳泉園組合	2,768,235	2,299,027	469,208	0	469,208
5 湖南衛生組合	146,639	132,813	13,826	0	13,826
6 西多摩衛生組合	2,377,482	2,294,823	82,659	0	82,659
7 多摩川衛生組合	2,204,416	2,095,912	108,504	0	108,504
8 小平・村山・大和衛生組合	4,483,855	4,404,821	79,034	16,287	62,747
9 東京都市町村職員退職手当組合	5,252,700	4,827,789	424,911	0	424,911
10 東京都市町村議会議員公務災害補償等組合	5,596	4,587	1,009	0	1,009
11 羽村・瑞穂地区学校給食組合	416,155	368,380	47,775	0	47,775
12 西秋川衛生組合	1,317,322	1,255,571	61,751	0	61,751
13 南多摩斎場組合	311,550	296,945	14,605	0	14,605
14 東京たま広域資源循環組合	10,991,650	10,500,193	491,457	0	491,457
15 立川・昭島・国立聖苑組合	329,809	313,582	16,227	0	16,227
16 東京市町村総合事務組合	985,938	973,892	12,046	0	12,046
17 多摩六都科学館組合	466,119	459,728	6,391	0	6,391
18 多摩ニュータウン環境組合	1,838,969	1,726,647	112,322	0	112,322
19 秋川流域斎場組合	244,593	224,816	19,777	0	19,777
20 稲城・府中墓苑組合	1,051,431	1,030,297	21,134	0	21,134
21 浅川清流環境組合	12,602,378	12,527,701	74,677	0	74,677
22 組合計(1～21)	50,956,683	48,580,260	2,376,423	16,287	2,360,136

1 令和元年度 決算収支の状況(つづき)

(単位:千円)

区 分	単年度収支 (F)	積立金 (G)	繰上償還金 (H)	積立金取崩し額 (I)	実質単年度収支 (F)+(G)+(H)-(I) (J)
1 東京都島嶼町村一部事務組合	-8,911	15,444	0	0	6,533
2 瑞穂斎場組合	-38,397	0	0	0	-38,397
3 ふじみ衛生組合	85,248	0	0	0	85,248
4 柳泉園組合	-40,469	0	0	0	-40,469
5 湖南衛生組合	2,218	4,001	0	1,265	4,954
6 西多摩衛生組合	48,898	0	0	0	48,898
7 多摩川衛生組合	-43,436	5,604	0	0	-37,832
8 小平・村山・大和衛生組合	-17,354	78,513	0	123,224	-62,065
9 東京都市町村職員退職手当組合	7,046	0	0	0	7,046
10 東京都市町村議会議員公務災害補償等組合	-31	0	0	0	-31
11 羽村・瑞穂地区学校給食組合	16,841	0	0	0	16,841
12 西秋川衛生組合	-20,399	0	0	0	-20,399
13 南多摩斎場組合	340	0	0	0	340
14 東京たま広域資源循環組合	-221,101	22	0	0	-221,079
15 立川・昭島・国立聖苑組合	-12,147	47,734	0	0	35,587
16 東京市町村総合事務組合	-10,116	797	0	11,227	-20,546
17 多摩六都科学館組合	-12	3,202	0	6,641	-3,451
18 多摩ニュータウン環境組合	-36,203	163,585	0	136,333	-8,951
19 秋川流域斎場組合	-413	0	0	0	-413
20 稲城・府中墓苑組合	-8,584	43	0	2,000	-10,541
21 浅川清流環境組合	38,998	0	0	0	38,998
22 組合計(1~21)	-257,984	318,945	0	280,690	-219,729

2 集 計 表

2 集計表
(1) 収入の状況

組合 合計

(単位：千円、%)

区分	令和元年度							決算額構成比 (%)
	決算額 (A)	臨時的なもの(B)		差引経常的なもの (A) - (B)	左の内訳			
		特定財源	一般財源等		特定財源	一般財源等		
1 地方税	0	0	0	0	0	0	0.0	
2 地方譲与税	0	0	0	0	0	0	0.0	
3 利子割交付金	0	0	0	0	0	0	0.0	
4 配当割交付金	0	0	0	0	0	0	0.0	
5 株式等譲渡所得割交付金	0	0	0	0	0	0	0.0	
6 分離課税所得割交付金	0	0	0	0	0	0	0.0	
7 地方消費税交付金	0	0	0	0	0	0	0.0	
8 ゴルフ場利用税交付金	0	0	0	0	0	0	0.0	
9 特別地方消費税交付金	0	0	0	0	0	0	0.0	
10 軽油引取税・自動車取得税交付金	0	0	0	0	0	0	0.0	
12 自動車税環境性能割交付金	0	0	0	0	0	0	0.0	
13 地方特例交付金等	0	0	0	0	0	0	0.0	
14 地方交付税	0	0	0	0	0	0	0.0	
15 交通安全対策特別交付金	0	0	0	0	0	0	0.0	
16 分担金及び負担金	27,327,529	203,382	2,351,158	24,772,989	200,222	24,572,767	53.6	
17 使用料	1,083,059	0	67,141	1,015,918	1,006,624	9,294	2.1	
18 手数料	1,134,905	22	208,289	926,594	926,594	0	2.2	
19 国庫支出金	3,376,828	3,376,828	0	0	0	0	6.6	
20 国有提供施設等所在市町村助成交付金	0	0	0	0	0	0	0.0	
21 都道府県支出金	795	313	0	482	482	0	0.0	
22 財産収入	195,287	30,167	163,485	1,635	12	1,623	0.4	
23 寄附金	0	0	0	0	0	0	0.0	
24 繰入金	1,832,326	379,378	1,452,948	0	0	0	3.6	
25 繰越金	2,810,113	163,700	2,646,413	0	0	0	5.5	
26 諸収入	2,798,941	255,338	918,348	1,625,255	1,512,472	112,783	5.5	
1 収益事業収入	0	0	0	0	0	0	0.0	
2 各種貸付金元利収入	0	0	0	0	0	0	0.0	
3 その他	2,798,941	255,338	918,348	1,625,255	1,512,472	112,783	5.5	
27 地方債	10,396,900	10,396,900	0	0	0	0	20.4	
1 うち都道府県貸付金	1,323,000	1,323,000	0	0	0	0	2.6	
2 うち減収補填債特例分	0	0	0	0	0	0	0.0	
3 うち臨時財政対策債	0	0	0	0	0	0	0.0	
28 歳入合計	50,956,683	14,806,028	7,807,782	28,342,873	3,646,406	24,696,467	100.0	
歳入構成比 (%)	100.0	29.1	15.3	55.6	7.2	48.5	-	

収 入 状 況 (つづき)

組合 合計

(単位：千円、%)

区分	平成30年度			決算額対前年度増加率 (%)
	決算額	左のうち経常一般財源等	決算額構成比 (%)	
1 地方税	0	0	0.0	0.0
2 地方譲与税	0	0	0.0	0.0
3 利子割交付金	0	0	0.0	0.0
4 配当割交付金	0	0	0.0	0.0
5 株式等譲渡所得割交付金	0	0	0.0	0.0
6 分離課税所得割交付金	0	0	0.0	0.0
7 地方消費税交付金	0	0	0.0	0.0
8 ゴルフ場利用税交付金	0	0	0.0	0.0
9 特別地方消費税交付金	0	0	0.0	0.0
10 軽油引取税・自動車取得税交付金	0	0	0.0	0.0
12 自動車税環境性能割交付金	0	0	0.0	皆増
13 地方特例交付金等	0	0	0.0	0.0
14 地方交付税	0	0	0.0	0.0
15 交通安全対策特別交付金	0	0	0.0	0.0
16 分担金及び負担金	26,960,583	24,135,909	61.4	1.4
17 使用料	1,175,855	9,571	2.7	-7.9
18 手数料	1,076,193	0	2.5	5.5
19 国庫支出金	2,662,809	0	6.1	26.8
20 国有提供施設等所在市町村助成交付金	0	0	0.0	0.0
21 都道府県支出金	747	0	0.0	6.4
22 財産収入	47,843	135	0.1	308.2
23 寄附金	0	0	0.0	0.0
24 繰入金	2,340,972	0	5.3	-21.7
25 繰越金	2,745,910	0	6.3	2.3
26 諸収入	2,840,210	102,294	6.5	-1.5
1 収益事業収入	0	0	0.0	0.0
2 各種貸付金元利収入	0	0	0.0	0.0
3 その他	2,840,210	102,294	6.5	-1.5
27 地方債	4,042,400	0	9.2	157.2
1 うち都道府県貸付金	139,000	0	0.3	851.8
2 うち減収補填債特例分	0	0	0.0	0.0
3 うち臨時財政対策債	0	0	0.0	0.0
28 歳入合計	43,893,522	24,247,909	100.0	16.1
歳入構成比 (%)	100.0	55.2	-	-

(2) 歳入内訳 (その1)

(単位：千円)

区 分	1 6 分担金及び負担金	内 訳			1 7 使 用 料	1 8 手 数 料	内 訳
		(1) 同級他団体からのもの	(2) 市町村分賦金	(3) そ の 他			(2) 自治事務に係るもの
1 東京都島嶼町村一部事務組合	337,668	0	337,668	0	237,981	2	2
2 瑞穂斎場組合	338,419	0	338,419	0	83,618	0	0
3 ふじみ衛生組合	486,721	0	486,721	0	1	458,048	458,048
4 柳泉園組合	1,281,292	0	1,281,292	0	48,769	618,509	618,509
5 湖南衛生組合	97,137	0	97,137	0	40	0	0
6 西多摩衛生組合	1,709,822	0	1,709,822	0	55,239	0	0
7 多摩川衛生組合	1,861,426	211,644	1,649,782	0	5,598	0	0
8 小平・村山・大和衛生組合	1,840,000	0	1,840,000	0	31	0	0
9 東京都市町村職員退職手当組合	4,211,068	113,719	4,097,349	0	0	0	0
1 0 東京都市町村議会議員公務災害補償等組合	2,755	766	1,989	0	0	0	0
1 1 羽村・瑞穂地区学校給食組合	385,099	0	385,099	0	32	0	0
1 2 西秋川衛生組合	1,152,575	0	1,152,575	0	0	33,606	33,606
1 3 南多摩斎場組合	191,043	0	0	191,043	105,894	0	0
1 4 東京たま広域資源循環組合	9,330,000	0	9,330,000	0	0	0	0
1 5 立川・昭島・国立聖苑組合	210,000	0	210,000	0	72,660	0	0
1 6 東京市町村総合事務組合	635,847	1,707	448,319	185,821	19,524	0	0
1 7 多摩六都科学館組合	413,000	0	413,000	0	2,419	0	0
1 8 多摩ニュータウン環境組合	1,250,847	206,633	1,044,214	0	121	0	0
1 9 秋川流域斎場組合	160,000	0	160,000	0	64,373	0	0
2 0 稲城・府中墓苑組合	32,868	0	32,868	0	386,759	24,740	24,740
2 1 浅川清流環境組合	1,399,942	0	1,399,942	0	0	0	0
2 2 組合計 (1～21)	27,327,529	534,469	26,416,196	376,864	1,083,059	1,134,905	1,134,905

歳入内訳 (その2)

(単位：千円)

区 分	19 国庫支出金	内 訳		21 都道府県支出金	内 訳		22 財産収入
		(6) 普通建設事業費支出金	(7) 災害復旧事業費支出金		(1) 国庫財源を伴うもの	(2) 都費のみのもの	
1 東京都島嶼町村一部事務組合	0	0	0	482	482	0	451
2 瑞穂斎場組合	0	0	0	0	0	0	0
3 ふじみ衛生組合	960	0	0	0	0	0	142,749
4 柳泉園組合	894	0	0	0	0	0	75
5 湖南衛生組合	0	0	0	0	0	0	20,457
6 西多摩衛生組合	157,196	155,980	0	0	0	0	0
7 多摩川衛生組合	993	0	0	0	0	0	1,694
8 小平・村山・大和衛生組合	767,111	755,048	0	0	0	0	3,036
9 東京都市町村職員退職手当組合	0	0	0	0	0	0	22,939
10 東京都市町村議会議員公務災害補償等組合	0	0	0	0	0	0	0
11 羽村・瑞穂地区学校給食組合	0	0	0	0	0	0	0
12 西秋川衛生組合	0	0	0	0	0	0	339
13 南多摩斎場組合	0	0	0	0	0	0	1
14 東京たま広域資源循環組合	2,166	0	0	313	0	313	449
15 立川・昭島・国立聖苑組合	0	0	0	0	0	0	25
16 東京市町村総合事務組合	0	0	0	0	0	0	2,242
17 多摩六都科学館組合	0	0	0	0	0	0	2
18 多摩ニュータウン環境組合	460	0	0	0	0	0	113
19 秋川流域斎場組合	0	0	0	0	0	0	29
20 稲城・府中墓苑組合	0	0	0	0	0	0	686
21 浅川清流環境組合	2,447,048	2,447,048	0	0	0	0	0
22 組合計(1～21)	3,376,828	3,358,076	0	795	482	313	195,287

歳入内訳（その3）

（単位：千円）

区 分	内 訳		23 寄 附 金	24 繰 入 金	25 繰 越 金	内 訳	
	(1) 財産運用収入	(2) 財産売払収入				(1) 純繰越金	(2) 繰越事業費等充当財源繰越額
1 東京都島嶼町村一部事務組合	451	0	0	0	29,921	29,921	0
2 瑞穂斎場組合	0	0	0	0	56,980	56,980	0
3 ふじみ衛生組合	0	142,749	0	0	194,269	194,269	0
4 柳泉園組合	75	0	0	54,407	509,677	509,677	0
5 湖南衛生組合	10	20,447	0	16,445	11,608	11,608	0
6 西多摩衛生組合	0	0	0	0	33,761	33,761	0
7 多摩川衛生組合	1,694	0	0	3,168	151,940	151,940	0
8 小平・村山・大和衛生組合	3,036	0	0	276,954	271,554	80,101	191,453
9 東京都市町村職員退職手当組合	22,939	0	0	600,000	417,865	417,865	0
10 東京都市町村議会議員公務災害補償等組合	0	0	0	0	1,040	1,040	0
11 羽村・瑞穂地区学校給食組合	0	0	0	0	30,934	30,934	0
12 西秋川衛生組合	339	0	0	0	82,150	82,150	0
13 南多摩斎場組合	1	0	0	0	14,265	14,265	0
14 東京たま広域資源循環組合	449	0	0	0	712,558	712,558	0
15 立川・昭島・国立聖苑組合	13	12	0	18,735	28,374	28,374	0
16 東京市町村総合事務組合	2,242	0	0	12,140	22,162	22,162	0
17 多摩六都科学館組合	2	0	0	29,198	6,403	6,403	0
18 多摩ニュータウン環境組合	113	0	0	245,044	148,525	148,525	0
19 秋川流域斎場組合	29	0	0	0	20,190	20,190	0
20 稲城・府中墓苑組合	686	0	0	576,235	29,718	29,718	0
21 浅川清流環境組合	0	0	0	0	36,219	35,679	540
22 組合計（1～21）	32,079	163,208	0	1,832,326	2,810,113	2,618,120	191,993

歳入内訳（その４）

（単位：千円）

区 分	26 諸 収 入	内 訳				27 地 方 債	歳 入 合 計
		(2) 預 金 利 子	(4) 貸付金元利収入	(5) 受託事業収入	(7) 雑 入		
1 東京都島嶼町村一部事務組合	40,538	1	0	0	40,537	0	647,043
2 瑞穂斎場組合	2,194	13	0	0	2,181	0	481,211
3 ふじみ衛生組合	750,844	4	0	0	750,840	0	2,033,592
4 柳泉園組合	254,612	56	0	0	254,556	0	2,768,235
5 湖南衛生組合	952	0	0	0	952	0	146,639
6 西多摩衛生組合	13,064	14	0	0	13,050	408,400	2,377,482
7 多摩川衛生組合	179,597	6	0	0	179,591	0	2,204,416
8 小平・村山・大和衛生組合	52,669	25	0	0	52,644	1,272,500	4,483,855
9 東京都市町村職員退職手当組合	828	795	0	0	33	0	5,252,700
10 東京都市町村議会議員公務災害補償等組合	1,801	0	0	0	1,801	0	5,596
11 羽村・瑞穂地区学校給食組合	90	4	0	0	86	0	416,155
12 西秋川衛生組合	48,652	0	0	0	48,652	0	1,317,322
13 南多摩斎場組合	347	1	0	0	346	0	311,550
14 東京たま広域資源循環組合	946,164	496	0	0	945,668	0	10,991,650
15 立川・昭島・国立聖苑組合	15	1	0	0	14	0	329,809
16 東京市町村総合事務組合	294,023	4	0	0	294,019	0	985,938
17 多摩六都科学館組合	15,097	0	0	0	15,097	0	466,119
18 多摩ニュータウン環境組合	193,859	15	0	0	193,844	0	1,838,969
19 秋川流域斎場組合	1	1	0	0	0	0	244,593
20 稲城・府中墓苑組合	425	1	0	0	424	0	1,051,431
21 浅川清流環境組合	3,169	19	0	0	3,150	8,716,000	12,602,378
22 組合計（1～21）	2,798,941	1,456	0	0	2,797,485	10,396,900	50,956,683

(3) 歳出の状況

組合 合計

(単位：千円、%)

区分	令和元年度							決算額構成比 (%)	経常収支比率 (%) ※
	決算額 (A)	臨時的なもの(B)		差引経常的なもの (A) - (B)	左の内訳				
		特定財源	一般財源等		特定財源	一般財源等(C)			
1 人件費(a)	7,766,134	1,801	697,819	7,066,514	266,142	6,800,372	16.0	27.5	
うち退職手当債を財源とするもの	0	0	0	0	0	0	0.0	0.0	
2 物件費	14,541,830	25,427	147,340	14,369,063	3,040,095	11,328,968	29.9	45.9	
3 維持補修費	3,206,120	15,198	3,300	3,187,622	116,605	3,071,017	6.6	12.4	
4 扶助費	16,550	0	0	16,550	480	16,070	0.0	0.1	
5 補助費等	2,171,142	0	796,688	1,374,454	170,661	1,203,793	4.5	4.9	
(1) 一部事務組合に対するもの	0	0	0	0	0	0	0.0	0.0	
(2) 上記以外のもの	2,171,142	0	796,688	1,374,454	170,661	1,203,793	4.5	4.9	
6 公債費	3,247,712	0	0	3,247,712	0	3,247,712	6.7	13.2	
(1) 元利償還金									
(ア) 元金	3,153,143	0	0	3,153,143	0	3,153,143	6.5	12.8	
(イ) 利子	94,568	0	0	94,568	0	94,568	0.2	0.4	
(2) 一時借入金利子	1	0	0	1	0	1	0.0	0.0	
7 積立金	2,569,893	610,266	1,959,627	0	0	0	5.3	0.0	
8 投資及び出資金・貸付金	0	0	0	0	0	0	0.0	0.0	
9 繰出金	0	0	0	0	0	0	0.0	0.0	
10 前年度繰上充用金	0	0	0	0	0	0	0.0	0.0	
計(1~10)	33,519,381	652,692	3,604,774	29,261,915	3,593,983	25,667,932	69.0	103.9	
11 投資的経費	15,060,879	14,200,330	860,549	0	0	0	31.0	0.0	
うち人件費(b)	84,215	0	84,215	0	0	0	0.2	0.0	
(1) 普通建設事業費	15,060,879	14,200,330	860,549	0	0	0	31.0	0.0	
うち単独事業費	5,761,932	5,023,360	738,572	0	0	0	11.9	0.0	
(2) 災害復旧事業費	0	0	0	0	0	0	0.0	0.0	
(3) 失業対策事業費	0	0	0	0	0	0	0.0	0.0	
歳出合計	48,580,260	14,853,022	4,465,323	29,261,915	3,593,983	25,667,932	100.0	103.9	
うち人件費(a)+(b)	7,850,349	1,801	782,034	7,066,514	266,142	6,800,372	16.2	27.5	
義務的経費(1+4+6)	11,030,396	1,801	697,819	10,330,776	266,622	10,064,154	22.7	40.8	
歳出構成比(%)	100.0	30.6	9.2	60.2	7.4	52.8	-	-	

※経常収支比率 = 経常経費充当一般財源等(C) / 経常一般財源等(歳入)

歳出の状況(つづき)

組合 合計

(単位:千円、%)

区分	平成30年度			決算額対前年増加率 (%)	経常一般財源等 対前年増加率 (%)
	決算額	左のうち経常一般財源等	決算額構成比 (%)		
1 人件費(a)	8,290,922	7,453,852	20.2	-6.3	-8.8
うち退職手当債を財源とするもの	0	0	0.0	0.0	0.0
2 物件費	14,179,064	10,687,810	34.5	2.6	6.0
3 維持補修費	2,930,530	2,835,488	7.1	9.4	8.3
4 扶助費	16,473	15,993	0.0	0.5	0.5
5 補助費等	2,280,269	1,224,028	5.6	-4.8	-1.7
(1) 一部事務組合に対するもの	0	0	0.0	0.0	0.0
(2) 上記以外のもの	2,280,269	1,224,028	5.6	-4.8	-1.7
6 公債費	3,357,603	3,357,603	8.2	-3.3	-3.3
(1) 元利償還金					
(ア) 元金	3,234,317	3,234,317	7.9	-2.5	-2.5
(イ) 利子	123,002	123,002	0.3	-23.1	-23.1
(2) 一時借入金利子	284	284	0.0	-99.6	-99.6
7 積立金	2,275,558	0	5.5	12.9	0.0
8 投資及び出資金・貸付金	0	0	0.0	0.0	0.0
9 繰出金	0	0	0.0	0.0	0.0
10 前年度繰上充用金	0	0	0.0	0.0	0.0
計(1~10)	33,330,419	25,574,774	81.1	0.6	0.4
11 投資的経費	7,752,990	0	18.9	94.3	0.0
うち人件費(b)	79,458	0	0.2	6.0	0.0
(1) 普通建設事業費	7,752,990	0	18.9	94.3	0.0
うち単独事業費	1,129,210	0	2.7	410.3	0.0
(2) 災害復旧事業費	0	0	0.0	0.0	0.0
(3) 失業対策事業費	0	0	0.0	0.0	0.0
歳出合計	41,083,409	25,574,774	100.0	18.2	0.4
うち人件費(a)+(b)	8,370,380	7,453,852	20.4	-6.2	-8.8
義務的経費(1+4+6)	11,664,998	10,827,448	28.4	-5.4	-7.0
歳出構成比(%)	100.0	62.3	-	-	-

(4) 歳出内訳及び財源内訳 (その1)

組合 合計

(単位：千円)

区分	一 議会費	二 総務費	内訳		三 民生費	内訳	
			(1) 総務管理費	(6) 監査委員費		(1) 社会福祉費	(3) 児童福祉費
1 人件費	48,364	5,498,562	5,494,062	4,500	0	0	0
うち職員給	0	497,531	497,531	0	0	0	0
2 物件費	9,200	350,958	350,759	199	0	0	0
3 維持補修費	0	19,013	19,013	0	0	0	0
4 扶助費	0	0	0	0	16,550	0	16,550
5 補助費等	601	215,433	215,333	100	0	0	0
1 国に対するもの	0	47	47	0	0	0	0
2 都道府県に対するもの	0	0	0	0	0	0	0
3 同級他団体に対するもの	599	33,865	33,865	0	0	0	0
4 一部事務組合に対するもの	0	0	0	0	0	0	0
5 その他に対するもの	2	181,521	181,421	100	0	0	0
6 普通建設事業費	0	93,560	93,560	0	0	0	0
1 補助事業費	0	0	0	0	0	0	0
2 単独事業費	0	93,560	93,560	0	0	0	0
3 国直轄事業負担金	0	0	0	0	0	0	0
4 県営事業負担金	0	0	0	0	0	0	0
5 同級他団体施行事業負担金	0	0	0	0	0	0	0
6 受託事業費	0	0	0	0	0	0	0
(1) 補助事業費	0	0	0	0	0	0	0
(2) 単独事業費	0	0	0	0	0	0	0
7 積立金	0	443,941	443,941	0	0	0	0
8 投資及び出資金	0	0	0	0	0	0	0
9 貸付金	0	0	0	0	0	0	0
10 繰出金	0	0	0	0	0	0	0
歳出合計	58,165	6,621,467	6,616,668	4,799	16,550	0	16,550
国庫支出金	0	0	0	0	0	0	0
都道府県支出金	0	482	482	0	0	0	0
使用料・手数料	0	196,085	196,085	0	0	0	0
分担金・負担金・寄附金	0	191,260	191,260	0	0	0	0
財産収入	0	24,757	24,757	0	0	0	0
繰入金	0	0	0	0	480	0	480
諸収入	0	172,984	172,984	0	0	0	0
繰越金	0	0	0	0	0	0	0
地方債	0	0	0	0	0	0	0
一般財源等	58,165	6,035,899	6,031,100	4,799	16,070	0	16,070
うち投資的経費充当の一般財源等	0	0	0	0	0	0	0

歳出内訳及び財源内訳（その2）

組合 合計

（単位：千円）

区分	四 衛生費	内訳		八 土木費	内訳		九 消防費
		(1) 保健衛生費	(4) 清掃費		(5) -3 下水道費	(5) -4 区画整理費等	
1 人件費	1,801,668	219,734	1,581,934	0	0	0	182,391
うち職員給	1,401,450	162,806	1,238,644	0	0	0	7,115
2 物件費	13,740,009	584,753	13,155,256	0	0	0	538
3 維持補修費	3,147,062	193,015	2,954,047	0	0	0	0
4 扶助費	0	0	0	0	0	0	0
5 補助費等	1,789,731	20,059	1,769,672	0	0	0	164,303
1 国に対するもの	393	79	314	0	0	0	0
2 都道府県に対するもの	0	0	0	0	0	0	0
3 同級他団体に対するもの	1,026,312	3,830	1,022,482	0	0	0	0
4 一部事務組合に対するもの	0	0	0	0	0	0	0
5 その他に対するもの	763,026	16,150	746,876	0	0	0	164,303
6 普通建設事業費	14,942,360	72,027	14,870,333	0	0	0	0
1 補助事業費	9,298,947	0	9,298,947	0	0	0	0
2 単独事業費	5,643,413	72,027	5,571,386	0	0	0	0
3 国直轄事業負担金	0	0	0	0	0	0	0
4 県営事業負担金	0	0	0	0	0	0	0
5 同級他団体施行事業負担金	0	0	0	0	0	0	0
6 受託事業費	0	0	0	0	0	0	0
(1) 補助事業費	0	0	0	0	0	0	0
(2) 単独事業費	0	0	0	0	0	0	0
7 積立金	2,073,785	431,875	1,641,910	0	0	0	297
8 投資及び出資金	0	0	0	0	0	0	0
9 貸付金	0	0	0	0	0	0	0
10 繰出金	0	0	0	0	0	0	0
歳出合計	37,494,615	1,521,463	35,973,152	0	0	0	347,529
国庫支出金	3,371,399	0	3,371,399	0	0	0	0
都道府県支出金	313	0	313	0	0	0	0
使用料・手数料	1,737,155	732,005	1,005,150	0	0	0	0
分担金・負担金・寄附金	212,344	700	211,644	0	0	0	0
財産収入	5,123	684	4,439	0	0	0	297
繰入金	356,341	46,732	309,609	0	0	0	0
諸収入	1,415,431	298	1,415,133	0	0	0	164,268
繰越金	163,700	0	163,700	0	0	0	0
地方債	10,396,900	0	10,396,900	0	0	0	0
一般財源等	19,835,909	741,044	19,094,865	0	0	0	182,964
うち投資的経費充当の一般財源等	837,966	72,027	765,939	0	0	0	0

歳出内訳及び財源内訳（その3）

組合 合計

（単位：千円）

区分	十 教育費	内訳			十一 災害復旧費	十二 公債費	十三 諸支出金
		(1) 教育総務費	(7) 社会教育費	(8) 学校給食費			
1 人件費	235,149	120	37,156	197,873	0	0	0
うち職員給	184,491	0	29,883	154,608	0	0	0
2 物件費	437,207	24	299,953	137,230	0	0	0
3 維持補修費	40,045	0	31,628	8,417			
4 扶助費	0	0	0	0			
5 補助費等	1,074	0	415	659	0	0	0
1 国に対するもの	51	0	8	43	0	0	0
2 都道府県に対するもの	0	0	0	0	0	0	0
3 同級他団体に対するもの	251	0	21	230	0	0	0
4 一部事務組合に対するもの	0	0	0	0	0	0	0
5 その他に対するもの	772	0	386	386	0	0	0
6 普通建設事業費	24,959	0	2,376	22,583	0	0	0
1 補助事業費	0	0	0	0	0	0	0
2 単独事業費	24,959	0	2,376	22,583	0	0	0
3 国直轄事業負担金	0	0	0	0	0	0	0
4 県営事業負担金	0	0	0	0	0	0	0
5 同級他団体施行事業負担金	0	0	0	0	0	0	0
6 受託事業費	0	0	0	0	0	0	0
(1) 補助事業費	0	0	0	0	0	0	0
(2) 単独事業費	0	0	0	0	0	0	0
7 災害復旧費					0	0	0
8 公債費					0	3,247,712	0
9 積立金	51,870	0	51,870	0	0	0	0
10 投資及び出資金	0	0	0	0	0	0	0
11 貸付金	0	0	0	0	0	0	0
12 繰出金	0	0	0	0	0	0	0
歳出合計	790,304	144	423,398	366,762	0	3,247,712	0
国庫支出金	0	0	0	0	0	0	0
都道府県支出金	0	0	0	0	0	0	0
使用料・手数料	0	0	0	0	0	0	0
分担金・負担金・寄附金	0	0	0	0	0	0	0
財産収入	2	0	2	0	0	0	0
繰入金	22,557	0	22,557	0	0	0	0
諸収入	15,127	0	15,097	30	0	0	0
繰越金	0	0	0	0	0	0	0
地方債	0	0	0	0	0	0	0
一般財源等	752,618	144	385,742	366,732	0	3,247,712	0
うち投資的経費充当の一般財源等	22,583	0	0	22,583	0	0	0

歳出内訳及び財源内訳（その4）

組合 合計

（単位：千円）

区分	歳出合計	国庫支出金	都支出金	使用料・手数料	分担金・負担金・寄附金	財産収入	繰入金
1 人件費	7,766,134	0	0	23,903	190,057	0	32,198
うち職員給	2,090,587	0	0	18,604	185,794	0	32,198
2 物件費	14,541,830	13,323	313	1,533,610	19,107	12	28,202
3 維持補修費	3,206,120	0	0	2,921	0	0	126,724
4 扶助費	16,550	0	0	0	0	0	480
5 補助費等	2,171,142	0	482	1,128	1,103	0	3,680
1 国に対するもの	491	0	0	0	0	0	33
2 都道府県に対するもの	0	0	0	0	0	0	0
3 同級他団体に対するもの	1,061,027	0	0	152	0	0	3,304
4 一部事務組合に対するもの	0	0	0	0	0	0	0
5 その他に対するもの	1,109,624	0	482	976	1,103	0	343
6 普通建設事業費	15,060,879	3,358,076	0	0	0	0	188,094
1 補助事業費	9,298,947	3,358,076	0	0	0	0	121,094
2 単独事業費	5,761,932	0	0	0	0	0	67,000
3 国直轄事業負担金	0	0	0	0	0	0	0
4 県営事業負担金	0	0	0	0	0	0	0
5 同級他団体施行事業負担金	0	0	0	0	0	0	0
6 受託事業費	0	0	0	0	0	0	0
(1) 補助事業費	0	0	0	0	0	0	0
(2) 単独事業費	0	0	0	0	0	0	0
7 災害復旧事業費	0	0	0	0	0	0	0
1 補助事業費	0	0	0	0	0	0	0
2 単独事業費	0	0	0	0	0	0	0
3 県営事業負担金	0	0	0	0	0	0	0
4 同級他団体施行事業負担金	0	0	0	0	0	0	0
5 受託事業費	0	0	0	0	0	0	0
(1) 補助事業費	0	0	0	0	0	0	0
(2) 単独事業費	0	0	0	0	0	0	0
8 失業対策事業費	0	0	0	0	0	0	0
1 補助事業費	0	0	0	0	0	0	0
2 単独事業費	0	0	0	0	0	0	0
9 公債費	3,247,712	0	0	0	0	0	0
10 積立金	2,569,893	0	0	371,678	193,337	30,167	0
1 1 投資及び出資金	0	0	0	0	0	0	0
1 2 貸付金	0	0	0	0	0	0	0
1 3 繰出金	0	0	0	0	0	0	0
1 4 前年度繰上充用金	0	0	0	0	0	0	0
歳出合計	48,580,260	3,371,399	795	1,933,240	403,604	30,179	379,378
歳入振替項目	0	0	0	284,724	26,923,925	165,108	1,452,948
歳計剰余金又は翌年度歳入繰上充用金	2,376,423	5,429	0	0	0	0	0
歳入合計	50,956,683	3,376,828	795	2,217,964	27,327,529	195,287	1,832,326

歳出内訳及び財源内訳（その5）

組合 合計

（単位：千円）

区分	諸収入	繰越金	地方債	一般財源等
1 人件費	21,785	0	0	7,498,191
うち職員給	15,697	0	0	1,838,294
2 物件費	1,470,955	0	0	11,476,308
3 維持補修費	2,158	0	0	3,074,317
4 扶助費	0	0	0	16,070
5 補助費等	164,268	0	0	2,000,481
1 国に対するもの	0	0	0	458
2 都道府県に対するもの	0	0	0	0
3 同級他団体に対するもの	0	0	0	1,057,571
4 一部事務組合に対するもの	0	0	0	0
5 その他に対するもの	164,268	0	0	942,452
6 普通建設事業費	93,560	163,700	10,396,900	860,549
1 補助事業費	0	143,000	5,554,800	121,977
2 単独事業費	93,560	20,700	4,842,100	738,572
3 国直轄事業負担金	0	0	0	0
4 県営事業負担金	0	0	0	0
5 同級他団体施行事業負担金	0	0	0	0
6 受託事業費	0	0	0	0
(1) 補助事業費	0	0	0	0
(2) 単独事業費	0	0	0	0
7 災害復旧事業費	0	0	0	0
1 補助事業費	0	0	0	0
2 単独事業費	0	0	0	0
3 県営事業負担金	0	0	0	0
4 同級他団体施行事業負担金	0	0	0	0
5 受託事業費	0	0	0	0
(1) 補助事業費	0	0	0	0
(2) 単独事業費	0	0	0	0
8 失業対策事業費	0	0	0	0
1 補助事業費	0	0	0	0
2 単独事業費	0	0	0	0
9 公債費	0	0	0	3,247,712
10 積立金	15,084	0	0	1,959,627
11 投資及び出資金	0	0	0	0
12 貸付金	0	0	0	0
13 繰出金	0	0	0	0
14 前年度繰上充用金	0	0	0	0
歳出合計	1,767,810	163,700	10,396,900	30,133,255
歳入振替項目	1,031,131	2,646,413	0	-32,504,249
歳計剰余金又は翌年度歳入繰上充用金	0	0	0	2,370,994
歳入合計	2,798,941	2,810,113	10,396,900	0

(ア) 性質別内訳 (その1)

(単位:千円)

区 分	一 人 件 費		二 物 件 費	三 維 持 補 修 費	四 扶 助 費	五 補 助 費 等	内 訳	
		う ち 職 員 給					1 国に対するもの	
1 東京都島嶼町村一部事務組合	85,946	67,175	257,431	13,766	480	7,518	0	
2 瑞穂斎場組合	37,423	29,629	176,422	46,183	200	6,332	0	
3 ふじみ衛生組合	156,410	121,577	1,255,471	35,680	500	2,580	39	
4 柳泉園組合	341,067	230,752	1,550,571	128,131	1,695	37,382	166	
5 湖南衛生組合	40,682	29,164	46,718	16,691	300	357	12	
6 西多摩衛生組合	279,595	203,302	608,299	581,486	2,640	54,077	0	
7 多摩川衛生組合	223,551	167,608	668,652	752,106	1,185	161,052	0	
8 小平・村山・大和衛生組合	183,657	139,971	1,075,282	513,446	1,195	2,522	15	
9 東京都市町村職員退職手当組合	4,762,143	7,341	9,880	0	0	32,827	0	
10 東京都市町村議会議員公務災害補償等組合	1,977	0	365	0	0	2,245	0	
11 羽村・瑞穂地区学校給食組合	198,574	154,608	137,423	8,417	640	743	43	
12 西秋川衛生組合	107,094	76,747	801,583	15,226	120	6,015	126	
13 南多摩斎場組合	54,604	34,797	171,942	69,392	0	199	0	
14 東京たま広域資源循環組合	252,784	187,405	6,355,099	258,066	1,600	1,023,594	3	
15 立川・昭島・国立聖苑組合	61,807	29,764	103,476	77,110	300	152	0	
16 東京市町村総合事務組合	580,399	310,420	109,341	13,828	1,345	174,325	0	
17 多摩六都科学館組合	38,511	29,883	300,154	31,628	0	496	8	
18 多摩ニュータウン環境組合	184,440	147,795	663,107	642,566	2,620	3,210	0	
19 秋川流域斎場組合	37,921	30,603	97,055	1,940	690	1,796	46	
20 稲城・府中墓苑組合	55,948	38,013	45,730	458	480	11,930	33	
21 浅川清流環境組合	81,601	54,033	107,829	0	560	641,790	0	
22 組合計 (1~21)	7,766,134	2,090,587	14,541,830	3,206,120	16,550	2,171,142	491	

性質別内訳 (その2)

(単位：千円)

区分	内 訳			六 普通建設 事業費	内 訳		七 災害復旧 事業費	八 失業対策 事業費
	2 都道府県に対するもの	3 同級他団体に対するもの	5 その他に対するもの		1 補助事業費	2 単独事業費		
1 東京都島嶼町村一部事務組合	0	0	7,518	0	0	0	0	0
2 瑞穂斎場組合	0	60	6,272	56,070	0	56,070	0	0
3 ふじみ衛生組合	0	362	2,179	16,964	0	16,964	0	0
4 柳泉園組合	0	36	37,180	62,057	0	62,057	0	0
5 湖南衛生組合	0	57	288	0	0	0	0	0
6 西多摩衛生組合	0	69	54,008	570,048	483,931	86,117	0	0
7 多摩川衛生組合	0	2,697	158,355	3,168	0	3,168	0	0
8 小平・村山・大和衛生組合	0	39	2,468	2,391,350	2,282,959	108,391	0	0
9 東京都市町村職員退職手当組合	0	31,022	1,805	0	0	0	0	0
10 東京都市町村議会議員公務災害補償等組合	0	0	2,245	0	0	0	0	0
11 羽村・瑞穂地区学校給食組合	0	265	435	22,583	0	22,583	0	0
12 西秋川衛生組合	0	75	5,814	0	0	0	0	0
13 南多摩斎場組合	0	0	199	0	0	0	0	0
14 東京たま広域資源循環組合	0	1,016,570	7,021	131,934	0	131,934	0	0
15 立川・昭島・国立聖苑組合	0	0	152	0	0	0	0	0
16 東京市町村総合事務組合	0	0	174,325	93,560	0	93,560	0	0
17 多摩六都科学館組合	0	61	427	2,376	0	2,376	0	0
18 多摩ニュータウン環境組合	0	52	3,158	0	0	0	0	0
19 秋川流域斎場組合	0	598	1,152	15,957	0	15,957	0	0
20 稲城・府中墓苑組合	0	3,304	8,593	0	0	0	0	0
21 浅川清流環境組合	0	5,760	636,030	11,694,812	6,532,057	5,162,755	0	0
22 組合計 (1～21)	0	1,061,027	1,109,624	15,060,879	9,298,947	5,761,932	0	0

性質別内訳 (その3)

(単位：千円)

区分	九 公 債 費	十 積 立 金	十一 投資及び出資金	十二 貸 付 金	十三 繰 出 金	歳 出 合 計
1 東京都島嶼町村一部事務組合	194,421	66,471	0	0	0	626,033
2 瑞穂斎場組合	119,998	20,000	0	0	0	462,628
3 ふじみ衛生組合	286,470	0	0	0	0	1,754,075
4 柳泉園組合	82,049	96,075	0	0	0	2,299,027
5 湖南衛生組合	0	28,065	0	0	0	132,813
6 西多摩衛生組合	198,678	0	0	0	0	2,294,823
7 多摩川衛生組合	85,563	200,635	0	0	0	2,095,912
8 小平・村山・大和衛生組合	1,736	235,633	0	0	0	4,404,821
9 東京都市町村職員退職手当組合	1	22,938	0	0	0	4,827,789
10 東京都市町村議会議員公務災害補償等組合	0	0	0	0	0	4,587
11 羽村・瑞穂地区学校給食組合	0	0	0	0	0	368,380
12 西秋川衛生組合	325,533	0	0	0	0	1,255,571
13 南多摩斎場組合	0	808	0	0	0	296,945
14 東京たま広域資源循環組合	1,347,373	1,129,743	0	0	0	10,500,193
15 立川・昭島・国立聖苑組合	0	70,737	0	0	0	313,582
16 東京市町村総合事務組合	0	1,094	0	0	0	973,892
17 多摩六都科学館組合	31,491	55,072	0	0	0	459,728
18 多摩ニュータウン環境組合	0	230,704	0	0	0	1,726,647
19 秋川流域斎場組合	46,267	23,190	0	0	0	224,816
20 稲城・府中墓苑組合	527,023	388,728	0	0	0	1,030,297
21 浅川清流環境組合	1,109	0	0	0	0	12,527,701
22 組合計 (1～21)	3,247,712	2,569,893	0	0	0	48,580,260

ア 人件費の状況 (その 1)

(単位：千円)

区 分	1 議員報酬手当	2 委員等報酬	3 市町村長等 特別職の給与	4 職員給	内 訳		
					(1) 基本給	(2) その他の手当	(3) 臨時職員給与
1 東京都島嶼町村一部事務組合	210	124	78	67,175	43,601	23,574	0
2 瑞穂斎場組合	1,240	49	570	29,629	20,015	9,614	0
3 ふじみ衛生組合	4,918	1,770	2,599	121,577	78,979	42,598	0
4 柳泉園組合	3,342	263	28,747	230,752	150,931	79,821	0
5 湖南衛生組合	3,310	90	2,196	29,164	18,675	10,489	0
6 西多摩衛生組合	967	3,358	460	203,302	131,707	71,595	0
7 多摩川衛生組合	6,614	627	2,184	167,608	115,302	52,306	0
8 小平・村山・大和衛生組合	1,930	6,966	960	139,971	90,723	49,248	0
9 東京都市町村職員退職手当組合	201	4,329	96	7,341	4,931	2,410	0
10 東京都市町村議会議員公務災害補償等組合	64	78	34	0	0	0	0
11 羽村・瑞穂地区学校給食組合	527	9,968	240	154,608	107,939	46,669	0
12 西秋川衛生組合	653	3,510	360	76,747	53,654	23,093	0
13 南多摩斎場組合	2,154	7,267	1,836	34,797	23,650	11,147	0
14 東京たま広域資源循環組合	7,931	19,504	0	187,405	111,276	76,129	0
15 立川・昭島・国立聖苑組合	1,410	4,209	936	29,764	20,113	9,651	0
16 東京市町村総合事務組合	2,089	21,890	876	310,420	196,229	114,191	0
17 多摩六都科学館組合	1,044	318	1,272	29,883	20,101	9,782	0
18 多摩ニュータウン環境組合	3,832	446	1,860	147,795	97,795	50,000	0
19 秋川流域斎場組合	606	30	360	30,603	20,919	9,684	0
20 稲城・府中墓苑組合	1,254	7,549	564	38,013	25,274	12,739	0
21 浅川清流環境組合	4,068	327	1,488	54,033	34,704	19,329	0
22 組合計 (1～21)	48,364	92,672	47,716	2,090,587	1,366,518	724,069	0

人件費の状況(その2)

(単位:千円)

区 分	5 地方公務員 共済組合等負担金	6 退職金	7 恩給及び退職年金	8 災害補償費	9 職員互助会補助金	10 その他	11 合計
1 東京都島嶼町村一部事務組合	13,411	4,859	0	85	0	4	85,946
2 瑞穂斎場組合	5,900	0	0	35	0	0	37,423
3 ふじみ衛生組合	24,567	0	0	729	250	0	156,410
4 柳泉園組合	46,202	25,588	0	934	597	4,642	341,067
5 湖南衛生組合	5,818	0	0	104	0	0	40,682
6 西多摩衛生組合	40,322	29,494	0	676	524	492	279,595
7 多摩川衛生組合	33,126	11,776	0	685	345	586	223,551
8 小平・村山・大和衛生組合	31,502	0	0	0	280	2,048	183,657
9 東京都市町村職員退職手当組合	1,461	4,748,658	0	22	31	4	4,762,143
10 東京都市町村議会議員公務災害補償等組合	0	0	0	1,801	0	0	1,977
11 羽村・瑞穂地区学校給食組合	30,790	0	0	179	73	2,189	198,574
12 西秋川衛生組合	14,563	9,475	0	306	50	1,430	107,094
13 南多摩斎場組合	7,379	0	0	36	0	1,135	54,604
14 東京たま広域資源循環組合	35,825	0	0	719	37	1,363	252,784
15 立川・昭島・国立聖苑組合	6,056	18,735	0	35	0	662	61,807
16 東京市町村総合事務組合	62,443	5,217	0	3,600	223	173,641	580,399
17 多摩六都科学館組合	5,241	0	0	43	58	652	38,511
18 多摩ニュータウン環境組合	29,384	637	0	486	0	0	184,440
19 秋川流域斎場組合	6,271	0	0	31	20	0	37,921
20 稲城・府中墓苑組合	6,798	0	0	44	0	1,726	55,948
21 浅川清流環境組合	21,344	0	0	341	0	0	81,601
22 組合計(1~21)	428,403	4,854,439	0	10,891	2,488	190,574	7,766,134

イ 物件費の状況 (その1)

(単位：千円)

区 分	1 賃 金	2 旅 費	3 交 際 費	4 需 用 費	5 役 務 費	6 備品購入費	7 委 託 料	8 そ の 他	合 計
1 東京都島嶼町村一部事務組合	0	3,987	0	47,529	7,812	422	180,048	17,633	257,431
2 瑞穂斎場組合	0	27	0	37,380	430	1,862	134,517	2,206	176,422
3 ふじみ衛生組合	5,014	1,755	0	42,984	1,296	154	1,177,443	26,825	1,255,471
4 柳泉園組合	0	288	13	117,042	14,647	188	1,389,826	28,567	1,550,571
5 湖南衛生組合	2,204	29	5	6,650	779	70	26,109	10,872	46,718
6 西多摩衛生組合	8,896	553	158	234,260	1,915	1,275	349,167	12,075	608,299
7 多摩川衛生組合	3,481	318	0	144,862	2,951	0	511,245	5,795	668,652
8 小平・村山・大和衛生組合	0	1,245	48	225,027	1,197	2,427	761,803	83,535	1,075,282
9 東京都市町村職員退職手当組合	501	1,269	10	772	367	686	2,632	3,643	9,880
10 東京都市町村議会議員公務災害補償等組合	0	101	0	17	48	0	0	199	365
11 羽村・瑞穂地区学校給食組合	21,159	58	0	46,820	2,073	1,245	59,452	6,616	137,423
12 西秋川衛生組合	0	81	25	16,018	720	227	782,125	2,387	801,583
13 南多摩斎場組合	0	11	0	46,212	545	122	123,143	1,909	171,942
14 東京たま広域資源循環組合	1,937	2,627	832	923,994	2,649	2,452	5,335,410	85,198	6,355,099
15 立川・昭島・国立聖苑組合	0	2	0	20,554	275	0	81,857	788	103,476
16 東京市町村総合事務組合	2,793	2,296	57	25,328	3,776	0	65,727	9,364	109,341
17 多摩六都科学館組合	1,034	28	0	339	436	0	278,807	19,510	300,154
18 多摩ニュータウン環境組合	49	351	64	118,457	2,053	2,975	533,793	5,365	663,107
19 秋川流域斎場組合	0	8	0	21,549	539	4,968	67,586	2,405	97,055
20 稲城・府中墓苑組合	0	686	3	5,690	1,168	137	34,959	3,087	45,730
21 浅川清流環境組合	0	1,161	9	1,552	496	18	53,920	50,673	107,829
22 組合計 (1～21)	47,068	16,881	1,224	2,083,036	46,172	19,228	11,949,569	378,652	14,541,830

(イ) 目的別内訳 (その1)

(単位: 千円)

区 分	一 議 会 費	二 総 務 費	内 訳		三 民 生 費	内 訳	
			1 総務管理費	6 監査委員費		1 社会福祉費	3 児童福祉費
1 東京都島嶼町村一部事務組合	216	307,074	307,040	34	480	0	480
2 瑞穂斎場組合	2,764	6,870	6,821	49	200	0	200
3 ふじみ衛生組合	6,185	115,733	115,490	243	500	0	500
4 柳泉園組合	4,092	65,935	65,672	263	1,695	0	1,695
5 湖南衛生組合	3,551	4,130	4,040	90	300	0	300
6 西多摩衛生組合	1,329	29,759	29,709	50	2,640	0	2,640
7 多摩川衛生組合	7,078	280,049	279,420	629	1,185	0	1,185
8 小平・村山・大和衛生組合	2,555	82,034	81,362	672	1,195	0	1,195
9 東京都市町村職員退職手当組合	300	4,827,488	4,827,345	143	0	0	0
10 東京都市町村議会議員公務災害補償等組合	106	4,481	4,448	33	0	0	0
11 羽村・瑞穂地区学校給食組合	731	103	49	54	640	0	640
12 西秋川衛生組合	776	9,554	9,524	30	120	0	120
13 南多摩斎場組合	2,375	2,018	1,730	288	0	0	0
14 東京たま広域資源循環組合	8,582	279	22	257	1,600	0	1,600
15 立川・昭島・国立聖苑組合	1,410	92,880	92,686	194	300	0	300
16 東京都市町村総合事務組合	2,888	622,130	621,801	329	1,345	0	1,345
17 多摩六都科学館組合	1,282	3,557	3,290	267	0	0	0
18 多摩ニュータウン環境組合	4,168	166,507	166,032	475	2,620	0	2,620
19 秋川流域斎場組合	735	30	0	30	690	0	690
20 稲城・府中墓苑組合	2,213	552	120	432	480	0	480
21 浅川清流環境組合	4,829	304	67	237	560	0	560
22 組合計(1～21)	58,165	6,621,467	6,616,668	4,799	16,550	0	16,550

目的別内訳（その2）

（単位：千円）

区 分	四 衛 生 費	内 訳		八 土 木 費	九 消 防 費
		1 保健衛生費	4 清掃費		
1 東京都島嶼町村一部事務組合	123,842	0	123,842	0	0
2 瑞穂斎場組合	332,796	332,796	0	0	0
3 ふじみ衛生組合	1,345,187	0	1,345,187	0	0
4 柳泉園組合	2,145,256	0	2,145,256	0	0
5 湖南衛生組合	124,832	0	124,832	0	0
6 西多摩衛生組合	2,062,417	0	2,062,417	0	0
7 多摩川衛生組合	1,722,037	0	1,722,037	0	0
8 小平・村山・大和衛生組合	4,317,301	0	4,317,301	0	0
9 東京都市町村職員退職手当組合	0	0	0	0	0
10 東京都市町村議会議員公務災害補償等組合	0	0	0	0	0
11 羽村・瑞穂地区学校給食組合	0	0	0	0	0
12 西秋川衛生組合	919,588	0	919,588	0	0
13 南多摩斎場組合	292,552	292,552	0	0	0
14 東京たま広域資源循環組合	9,142,359	0	9,142,359	0	0
15 立川・昭島・国立聖苑組合	218,992	218,992	0	0	0
16 東京市町村総合事務組合	0	0	0	0	347,529
17 多摩六都科学館組合	0	0	0	0	0
18 多摩ニュータウン環境組合	1,553,352	0	1,553,352	0	0
19 秋川流域斎場組合	177,094	177,094	0	0	0
20 稲城・府中墓苑組合	500,029	500,029	0	0	0
21 浅川清流環境組合	12,516,981	0	12,516,981	0	0
22 組合計（1～21）	37,494,615	1,521,463	35,973,152	0	347,529

目的別内訳 (その3)

(単位: 千円)

区 分	十 教 育 費	内 訳			十一 災害復旧費	十二 公 債 費	十三 諸 支 出 金	歳 出 合 計
		1 教育総務費	7 社会教育費	8 学校給食費				
1 東京都島嶼町村一部事務組合	0	0	0	0	0	194,421	0	626,033
2 瑞穂斎場組合	0	0	0	0	0	119,998	0	462,628
3 ふじみ衛生組合	0	0	0	0	0	286,470	0	1,754,075
4 柳泉園組合	0	0	0	0	0	82,049	0	2,299,027
5 湖南衛生組合	0	0	0	0	0	0	0	132,813
6 西多摩衛生組合	0	0	0	0	0	198,678	0	2,294,823
7 多摩川衛生組合	0	0	0	0	0	85,563	0	2,095,912
8 小平・村山・大和衛生組合	0	0	0	0	0	1,736	0	4,404,821
9 東京都市町村職員退職手当組合	0	0	0	0	0	1	0	4,827,789
10 東京都市町村議会議員公務災害補償等組合	0	0	0	0	0	0	0	4,587
11 羽村・瑞穂地区学校給食組合	366,906	144	0	366,762	0	0	0	368,380
12 西秋川衛生組合	0	0	0	0	0	325,533	0	1,255,571
13 南多摩斎場組合	0	0	0	0	0	0	0	296,945
14 東京たま広域資源循環組合	0	0	0	0	0	1,347,373	0	10,500,193
15 立川・昭島・国立聖苑組合	0	0	0	0	0	0	0	313,582
16 東京市町村総合事務組合	0	0	0	0	0	0	0	973,892
17 多摩六都科学館組合	423,398	0	423,398	0	0	31,491	0	459,728
18 多摩ニュータウン環境組合	0	0	0	0	0	0	0	1,726,647
19 秋川流域斎場組合	0	0	0	0	0	46,267	0	224,816
20 稲城・府中墓苑組合	0	0	0	0	0	527,023	0	1,030,297
21 浅川清流環境組合	0	0	0	0	0	1,109	0	12,527,701
22 組合計 (1~21)	790,304	144	423,398	366,762	0	3,247,712	0	48,580,260

(5) 交通災害共済事業会計決算の状況

(単位：千円)

区 分	東京市町村総合事務組合
1 共済掛金収入	139,876
2 分担金及び負担金	0
(1) 市町村分賦金	0
(2) その他	0
3 預金利子等	1,260
4 繰越金	54,843
5 繰入金	47,200
(1) 普通会計からのもの	0
(2) その他からのもの	47,200
6 その他	44,391
歳入合計	287,570
7 総務及び業務費	93,683
(1) 人件費	22,783
(2) 物件費	61,053
(3) その他	9,847
8 共済見舞金	109,410
9 繰出金	2,167
(1) 普通会計へのもの	913
(2) その他へのもの	1,254
10 その他	360
歳出合計	205,620
歳入歳出差引	81,950
未経過共済掛金	0
繰入金のうち人件費・その他業務分	0
繰出金のうち普通会計に対するもの	913
未収金	0
未払金	0
再差引	82,863
繰入金	
普通会計からのもの	0
(1) 人件費に係る分	0
(2) その他業務費に係る分	0
(3) 掛金減免者に係る分	0
(4) 非加入者に係る分	0
(5) その他	0
積立金	
平成30年度末現在高	1,347,879
令和元年度取崩し額	47,200
令和元年度積立額	1,254
令和元年度末残高	1,301,933
【積立金の管理状況】	
銀行等預金	1,301,933
信託	0
有価証券	0
貸付金	0
その他	0
見舞金基準及び給付の状況	
死亡の場合 人員	3
死亡の場合 金額	6,000
その他 人員	1,157
その他 金額	103,410
非加入者死亡の場合 人員	0
非加入者死亡の場合 金額	0
合計 人員	1,160
合計 金額	109,410

(単位：千円)

区 分	東京市町村総合事務組合
人件費の状況	
職員給	18,633
基本給	10,399
その他の手当	5,829
臨時職員給与	2,405
地方公務員共済組合等負担金	3,559
退職金	573
その他	18
人件費合計	22,783
加入者数(人) 2.3.31現在	308,685
加入者数(人) 31.3.31現在	323,471
契約期間 加入時から一年間	0
契約期間 加入時の年度末まで	1
共済掛金額の状況(一人あたり年額)	
一般加入者(円)	596
生活保護法適用者(円)	0
小・中学校児童・生徒(円)	596
その他	0
当該会計の職員数 専任者(人)	0
当該会計の職員数 兼務者(人)	4
賃金	0

3 個 表

令和元年度決算状況（一部事務組合）

団体コード	138061				共同処理する事務				
組合名	東京都島嶼町村一部事務組合				①島嶼会館の設置・管理・運営 ②島嶼町村の振興に資する共同調査・研究 ③救急患者搬送に伴う診療及び搬送医療従事者に対する傷害保険等に関する事務 ④島嶼の産業振興に資する広報 ⑤一般廃棄物最終処分場の設置・管理運営 ⑥島外進学者に対する支援事業				
決算収支の状況	歳入総額 a 千円	歳出総額 b 千円	歳入歳出差引額 c (a - b) 千円	翌年度に繰り越すべき財源 d 千円	実質収支 e (c - d) 千円				
令和元年度	647,043	626,033	21,010	0	21,010				
平成30年度	650,898	620,977	29,921	0	29,921				
歳入					性質別歳出				経常経費充当
区分	決算額 千円	構成比 %	経常一般財源 f 千円	fの構成比 %	区分	決算額 千円	構成比 %	一般財源等 千円	一般財源の計 338,481千円
分担金・負担金	337,668	52.2%	337,668	100.0%	人件費	85,946	13.7%	42,209	元年度末積立金現在高
使用料	237,981	36.8%	0	0.0%	うち職員給	67,175	10.7%	32,912	1,141,392千円
手数料	2	0.0%	0	0.0%	扶助費	480	0.1%	480	元年度末地方債現在高
国庫支出金	0	0.0%			公債費	194,421	31.1%	194,421	830,150千円
都支出金	482	0.1%			内 元利償還金	194,421	31.1%	194,421	債務負担行為 翌年度以降支出予定額
財産収入	451	0.1%	0	0.0%	訳 一時借入金利息	0	0.0%	0	0千円
寄附金	0	0.0%			物件費	257,431	41.1%	83,829	2年4月1日現在職員数
繰入金	0	0.0%			維持補修費	13,766	2.2%	10,845	(うち固有職員数)
繰越金	29,921	4.6%			補助費等	7,518	1.2%	6,697	11人 (9人)
諸収入	40,538	6.2%	1	0.0%	積立金	66,471	10.6%	66,020	
地方債	0	0.0%			投資及び出資金貸付金	0	0.0%	0	
合計	647,043	100%	337,669	100%	繰出金	0	0.0%	0	
特別職の報酬等	区分	改定実施年月日	一人当たり平均給料 (報酬)月額 円		前年度繰上充用金	0	0.0%	0	
	管理者	H31・04・01	4,166円		投資的経費	0	0.0%	0	
	副管理者	H31・04・01	2,500円		うち人件費	0	0.0%	0	
	議 長	H31・04・01	2,083円		内 普通建設事業費	0	0.0%	0	
	副議長	H31・04・01	1,666円		内 補助	0	0.0%	0	
	議員	H31・04・01	1,000円		内 単独	0	0.0%	0	
	議員定数	(16)人			内 訳 その他	0	0.0%	0	
					訳 災害復旧事業費	0	0.0%	0	
					合計	626,033	100%	404,501	
分賦金徴収状況	団体名	金額(千円)		団体名	金額(千円)		団体名	金額(千円)	
	大島町	103,084							
	利島村	9,670							
	新島村	37,214							
	神津島村	32,162							
	三宅村	45,955							
	御蔵島村	10,371							
	八丈町	90,839							
	青ヶ島村	8,081							
	小笠原村	292							
							合計	337,668	

令和元年度決算状況（一部事務組合）

団体コード	138151				共同処理する事務				
組合名	ふじみ衛生組合				ごみ処理場の建設と経営に関する事務				
決算収支の状況	歳入総額 a 千円	歳出総額 b 千円	歳入歳出差引額 c (a - b) 千円	翌年度に繰り越すべき 財源 d 千円	実質収支 e (c - d) 千円				
令和元年度	2,033,592	1,754,075	279,517	0	279,517				
平成30年度	2,073,250	1,878,981	194,269	0	194,269				
歳入					性質別歳出				経常経費充当 一般財源の計
区分	決算額 千円	構成比 %	経常一般財源 f 千円	f の構 成比 %	区分	決算額 千円	構成比 %	一般財源等 千円	978,440千円
分担金・負担金	486,721	23.9%	486,721	86.6%	人件費	156,410	8.9%	156,410	元年度末積立金現在高
使用料	1	0.0%	1	0.0%	うち職員給	121,577	6.9%	121,577	0千円
手数料	458,048	22.5%	0	0.0%	扶助費	500	0.0%	500	元年度末地方債現在高
国庫支出金	960	0.1%			公債費	286,470	16.3%	286,470	1,962,041千円
都支出金	0	0.0%			内 元利償還金	286,470	16.3%	286,470	債務負担行為 翌年度以降支出予定額
財産収入	142,749	7.0%	0	0.0%	内 一時借入金利息	0	0.0%	0	3,717,958千円
寄附金	0	0.0%			物件費	1,255,471	71.6%	503,163	2年4月1日現在職員数
繰入金	0	0.0%			維持補修費	35,680	2.0%	35,680	(うち固有職員数)
繰越金	194,269	9.6%			補助費等	2,580	0.2%	1,791	14人 (0人)
諸収入	750,844	36.9%	75,198	13.4%	積立金	0	0.0%	0	
地方債	0	0.0%			投資及び出資金貸付金	0	0.0%	0	
合計	2,033,592	100%	561,920	100%	繰出金	0	0.0%	0	
特別職の報酬等	区分	改定実施年月日	一人当たり平均給料 (報酬)月額 円		前年度繰上充用金	0	0.0%	0	
	管理者	H8・4・1	64,000 円		投資的経費	16,964	1.0%	16,964	
	副管理者	H8・4・1	60,000 円		うち人件費	574	0.0%	574	
	参与	H8・4・1	51,000 円		内 普通建設事業費	16,964	1.0%	16,964	
		・	円		内 補助	0	0.0%	0	
	議 議長	H8・4・1	51,000 円		内 単独	16,964	1.0%	16,964	
	副議長	H8・4・1	46,000 円		内 その他	0	0.0%	0	
	議員	H8・4・1	42,000 円		内 災害復旧事業費	0	0.0%	0	
	議員定数	(10)人			合計	1,754,075	100%	1,000,978	
	分	団体名	金額(千円)		団体名	金額(千円)		団体名	金額(千円)
賦 金 徴 収 状 況	三鷹市	236,226							
	調布市	250,495							
							合計	486,721	

令和元年度決算状況（一部事務組合）

団体コード	138169				共同処理する事務				
組合名	柳泉園組合				1 ごみ及びし尿処理施設の設置及び運営 2 廃棄物の最終処分場までの運搬 3 関係市及び周辺住民の福祉の増進に関する施設の設置及び運営				
決算収支の状況	歳入総額 a 千円	歳出総額 b 千円	歳入歳出差引額 c (a - b) 千円	翌年度に繰り越すべき 財源 d 千円	実質収支 e (c - d) 千円				
令和元年度	2,768,235	2,299,027	469,208	0	469,208				
平成30年度	2,893,153	2,383,476	509,677	0	509,677				
歳入					性質別歳出				経常経費充当 一般財源の計
区分	決算額 千円	構成比 %	経常一般財源 f 千円	fの構 成比 %	区分	決算額 千円	構成比 %	一般財源等 千円	1,466,024千円
分担金・負担金	1,281,292	46.3%	1,281,292	100.0%	人件費	341,067	14.8%	341,067	元年度末積立金現在高
使用料	48,769	1.8%	60	0.0%	うち職員給	230,752	10.0%	230,752	794,304千円
手数料	618,509	22.3%	0	0.0%	扶助費	1,695	0.1%	1,695	元年度末地方債現在高
国庫支出金	894	0.0%			公債費	82,049	3.6%	82,049	141,022千円
都支出金	0	0.0%			内 元利償還金	82,049	3.6%	82,049	債務負担行為 翌年度以降支出予定額
財産収入	75	0.0%	0	0.0%	訳 一時借入金利息	0	0.0%	0	10,779,853千円
寄附金	0	0.0%			物件費	1,550,571	67.4%	883,100	2年4月1日現在職員数
繰入金	54,407	2.0%			維持補修費	128,131	5.6%	128,131	(うち固有職員数)
繰越金	509,677	18.4%			補助費等	37,382	1.6%	37,382	30人 (29人)
諸収入	254,612	9.2%	56	0.0%	積立金	96,075	4.2%	96,000	
地方債	0	0.0%			投資及び出資金貸付金	0	0.0%	0	
合計	2,768,235	100%	1,281,408	100%	繰出金	0	0.0%	0	
特別職の報酬等	区分	改定実施年月日	一人当たり平均給料 (報酬)月額 円		前年度繰上充用金	0	0.0%	0	
	管理者	H16・4・1	45,000円		投資的経費	62,057	2.7%	33,237	
	副管理者	H16・4・1	42,000円		うち人件費	6,258	0.3%	6,258	
	助役	H9・4・1	715,000円		内 普通建設事業費	62,057	2.7%	33,237	
	議 長	H16・4・1	36,000円		内 補助	0	0.0%	0	
	副議長	H16・4・1	32,000円		内 単独	62,057	2.7%	33,237	
	議員	H16・4・1	30,000円		内 訳 その他	0	0.0%	0	
	議員定数	(9)人			訳 災害復旧事業費	0	0.0%	0	
	合計				合計	2,299,027	100%	1,602,661	
	賦金徴収状況	団体名	金額(千円)		団体名	金額(千円)		団体名	金額(千円)
清瀬市		245,386							
東久留米市		382,589							
西東京市		653,317							
							合計	1,281,292	

令和元年度決算状況（一部事務組合）

団体コード	138185				共同処理する事務				
組合名	湖南衛生組合				し尿処理に関する事務				
決算収支の状況	歳入総額 a 千円	歳出総額 b 千円	歳入歳出差引額 c (a - b) 千円	翌年度に繰り越すべき 財源 d 千円	実質収支 e (c - d) 千円				
令和元年度	146,639	132,813	13,826	0	13,826				
平成30年度	118,764	107,156	11,608	0	11,608				
歳入					性質別歳出				経常経費充当 一般財源の計
区分	決算額 千円	構成比 %	経常一般財源 f 千円	f の構 成比 %	区分	決算額 千円	構成比 %	一般財源等 千円	86,140千円
分担金・負担金	97,137	66.3%	97,137	100.0%	人件費	40,682	30.6%	40,680	元年度末積立金現在高
使用料	40	0.0%	40	0.0%	うち職員給	29,164	22.0%	29,162	192,602千円
手数料	0	0.0%	0	0.0%	扶助費	300	0.2%	300	元年度末地方債現在高
国庫支出金	0	0.0%			公債費	0	0.0%	0	0千円
都支出金	0	0.0%			内 元利償還金	0	0.0%	0	債務負担行為 翌年度以降支出予定額
財産収入	20,457	14.0%	0	0.0%	訳 一時借入金利息	0	0.0%	0	0千円
寄附金	0	0.0%			物件費	46,718	35.2%	45,768	2年4月1日現在職員数
繰入金	16,445	11.2%			維持補修費	16,691	12.6%	1,511	(うち固有職員数)
繰越金	11,608	7.9%			補助費等	357	0.3%	357	5人 (2人)
諸収入	952	0.6%	0	0.0%	積立金	28,065	21.1%	28,055	
地方債	0	0.0%			投資及び出資金貸付金	0	0.0%	0	
合計	146,639	100%	97,177	100%	繰出金	0	0.0%	0	
特別職の報酬等	区分	改定実施年月日	一人当たり平均給料 (報酬) 月額 円		前年度繰上充用金	0	0.0%	0	
	管理者	H14・1・1	43,000円		投資的経費	0	0.0%	0	
	副管理者	H14・1・1	35,000円		うち人件費	0	0.0%	0	
		・	円		内 普通建設事業費	0	0.0%	0	
		・	円		内 補助	0	0.0%	0	
	議 議長	H14・1・1	35,000円		内 単独	0	0.0%	0	
	副議長	H14・1・1	30,000円		内 訳 その他	0	0.0%	0	
	議員	H14・1・1	28,000円		訳 災害復旧事業費	0	0.0%	0	
	議員定数	(10)人			合計	132,813	100%	116,671	
	会								
分 賦 金 徴 収 状 況	団体名	金額(千円)		団体名	金額(千円)		団体名	金額(千円)	
	武蔵野市	20,956							
	小金井市	7,788							
	小平市	28,158							
	東大和市	25,267							
	武蔵村山市	14,968							
							合計	97,137	

令和元年度決算状況（一部事務組合）

団体コード	138223				共同処理する事務					
組合名	多摩川衛生組合				ごみ処理・し尿処理					
決算収支の状況	歳入総額 a 千円		歳出総額 b 千円		歳入歳出差引額 c (a - b) 千円		翌年度に繰り越すべき 財源 d 千円		実質収支 e (c - d) 千円	
令和元年度	2,204,416		2,095,912		108,504		0		108,504	
平成30年度	2,296,889		2,144,949		151,940		0		151,940	
歳入					性質別歳出				経常経費充当 一般財源の計	
区分	決算額 千円	構成比 %	経常一般財源 f 千円	f の構 成比 %	区分	決算額 千円	構成比 %	一般財源等 千円		
分担金・負担金	1,861,426	84.4%	1,649,782	100.0%	人件費	223,551	10.7%	223,551	1,717,176千円	
使用料	5,598	0.3%	0	0.0%	うち職員給	167,608	8.0%	167,608	元年度末積立金現在高	
手数料	0	0.0%	0	0.0%	扶助費	1,185	0.0%	1,185	元年度末地方債現在高	
国庫支出金	993	0.0%			公債費	85,563	4.1%	85,563	977,585千円	
都支出金	0	0.0%			内 元利償還金	85,563	4.1%	85,563	債務負担行為 翌年度以降支出予定額	
財産収入	1,694	0.1%	0	0.0%	訳 一時借入金利息	0	0.0%	0	0千円	
寄附金	0	0.0%			物件費	668,652	31.9%	649,158	2年4月1日現在職員数	
繰入金	3,168	0.1%			維持補修費	752,106	35.9%	752,088	(うち固有職員数)	
繰越金	151,940	6.9%			補助費等	161,052	7.7%	161,052	26人 (23人)	
諸収入	179,597	8.2%	106	0.0%	積立金	200,635	9.6%	5,604		
地方債	0	0.0%			投資及び出資金貸付金	0	0.0%	0		
合計	2,204,416	100%	1,649,888	100%	繰出金	0	0.0%	0		
特別職の報酬等	区分	改定実施年月日	一人当たり平均給料 (報酬)月額 円		前年度繰上充用金	0	0.0%	0		
	管理者	H15・4・1	50,000円		投資的経費	3,168	0.1%	0		
	副管理者	H15・4・1	44,000円		うち人件費	0	0.0%	0		
		・	円		内 普通建設事業費	3,168	0.1%	0		
		・	円		内 補助	0	0.0%	0		
	議 議長	H8・4・1	45,000円		内 単独	3,168	0.1%	0		
	副議長	H8・4・1	39,000円		内 訳 その他	0	0.0%	0		
	議員	H8・4・1	35,000円		訳 災害復旧事業費	0	0.0%	0		
	議員定数	(16)人			合計	2,095,912	100%	1,878,201		
	分賦金徴収状況	団体名	金額(千円)		団体名	金額(千円)		団体名	金額(千円)	
	稲城市	450,017								
	狛江市	324,238								
	府中市	615,416								
	国立市	260,111								
							合計	1,649,782		

令和元年度決算状況（一部事務組合）

団体コード	138231				共同処理する事務				
組合名	小平・村山・大和衛生組合				ごみ処理施設の設置及び管理・運営、廃棄物の最終処分場等への運搬、余熱利用施設の設置及び管理・運営				
決算収支の状況	歳入総額 a 千円	歳出総額 b 千円	歳入歳出差引額 c (a - b) 千円	翌年度に繰り越すべき 財源 d 千円	実質収支 e (c - d) 千円				
令和元年度	4,483,855	4,404,821	79,034	16,287	62,747				
平成30年度	3,726,755	3,455,201	271,554	191,453	80,101				
歳入					性質別歳出				経常経費充当 一般財源の計
区分	決算額 千円	構成比 %	経常一般財源 f 千円	f の構 成比 %	区分	決算額 千円	構成比 %	一般財源等 千円	
分担金・負担金	1,840,000	41.0%	1,840,000	100.0%	人件費	183,657	4.2%	183,598	元年度末積立金現在高
使用料	31	0.0%	31	0.0%	うち職員給	139,971	3.2%	139,971	3,050,929千円
手数料	0	0.0%	0	0.0%	扶助費	1,195	0.0%	1,195	元年度末地方債現在高
国庫支出金	767,111	17.1%			公債費	1,736	0.0%	1,736	3,056,600千円
都支出金	0	0.0%			内 元利償還金	1,736	0.0%	1,736	債務負担行為 翌年度以降支出予定額
財産収入	3,036	0.1%	0	0.0%	誤 一時借入金利息	0	0.0%	0	46,878,033千円
寄附金	0	0.0%			物件費	1,075,282	24.4%	1,067,669	2年4月1日現在職員数
繰入金	276,954	6.2%			維持補修費	513,446	11.7%	513,446	(うち固有職員数)
繰越金	271,554	6.0%			補助費等	2,522	0.1%	2,522	18人 (7人)
諸収入	52,669	1.2%	25	0.0%	積立金	235,633	5.3%	232,597	
地方債	1,272,500	28.4%			投資及び出資金貸付金	0	0.0%	0	
合計	4,483,855	100%	1,840,056	100%	繰出金	0	0.0%	0	
特別職の報酬等	区分	改定実施年月日	一人当たり平均給料 (報酬)月額 円		前年度繰上充用金	0	0.0%	0	
	管理者	H13・7・1	22,000円		投資的経費	2,391,350	54.3%	46,372	
	副管理者	H13・7・1	20,000円		うち人件費	17,036	0.4%	17,036	
	助役	H13・7・1	18,000円		内 普通建設事業費	2,391,350	54.3%	46,372	
		・	円		内 補助	2,282,959	51.8%	30,317	
		・	円		内 単独	108,391	2.5%	16,055	
	議長	H13・7・1	18,000円		内 その他	0	0.0%	0	
	副議長	H13・7・1	15,000円		誤 災害復旧事業費	0	0.0%	0	
	議員	H13・7・1	13,000円		合計	4,404,821	100%	2,049,135	
	議員定数	(12)人							
分賦徴収状況	団体名	金額(千円)		団体名	金額(千円)		団体名	金額(千円)	
	小平市	987,478							
	東大和市	431,275							
	武蔵村山市	421,247							
							合計	1,840,000	

令和元年度決算状況（一部事務組合）

団体コード	138258				共同処理する事務				
組合名	東京都市町村職員退職手当組合				常勤の職員に対する退職手当の支給に関する事務				
決算収支の状況	歳入総額 a 千円	歳出総額 b 千円	歳入歳出差引額 c (a - b) 千円	翌年度に繰り越すべき 財源 d 千円	実質収支 e (c - d) 千円				
令和元年度	5,252,700	4,827,789	424,911	0	424,911				
平成30年度	5,712,768	5,294,903	417,865	0	417,865				
歳入					性質別歳出				経常経費充当
区分	決算額 千円	構成比 %	経常一般財源 f 千円	f の構 成比 %	区分	決算額 千円	構成比 %	一般財源等 千円	一般財源の計 4,102,500千円
分担金・負担金	4,211,068	80.2%	3,216,926	100.0%	人件費	4,762,143	98.6%	4,757,880	元年度末積立金現在高
使用料	0	0.0%	0	0.0%	うち職員給	7,341	0.2%	7,341	4,356,391千円
手数料	0	0.0%	0	0.0%	扶助費	0	0.0%	0	元年度末地方債現在高
国庫支出金	0	0.0%			公債費	1	0.0%	1	0千円
都支出金	0	0.0%			内 元利償還金	0	0.0%	0	債務負担行為 翌年度以降支出予定額
財産収入	22,939	0.4%	0	0.0%	訳 一時借入金利息	1	0.0%	1	0千円
寄附金	0	0.0%			物件費	9,880	0.2%	9,880	2年4月1日現在職員数
繰入金	600,000	11.4%			維持補修費	0	0.0%	0	(うち固有職員数)
繰越金	417,865	8.0%			補助費等	32,827	0.7%	32,827	1人 (1人)
諸収入	828	0.0%	795	0.0%	積立金	22,938	0.5%	0	
地方債	0	0.0%			投資及び出資金貸付金	0	0.0%	0	
合計	5,252,700	100%	3,217,721	100%	繰出金	0	0.0%	0	
特別職の報酬等	区分	改定実施年月日	一人当たり平均給料 (報酬)月額 円		前年度繰上充用金	0	0.0%	0	
	管理者	H8・4・1	3,000 円		投資的経費	0	0.0%	0	
	副管理者	H8・4・1	2,500 円		うち人件費	0	0.0%	0	
		・	円		内 普通建設事業費	0	0.0%	0	
		・	円		内 補助	0	0.0%	0	
		・	円		内 単独	0	0.0%	0	
	議長	H8・4・1	2,500 円		内 訳 その他	0	0.0%	0	
	副議長	H8・4・1	2,250 円		内 訳 災害復旧事業費	0	0.0%	0	
	議員	H8・4・1	2,000 円		合計	4,827,789	100%	4,800,588	
	議員定数	(8)人							
分賦金徴収状況	団体名	金額(千円)		団体名	金額(千円)		団体名	金額(千円)	
	国立市	807		奥多摩町	91,471		青梅、羽村地区工業用水道企業団	0	
	福生市	265,458		大島町	134,042		瑞穂斎場組合	41	
	狛江市	308,000		利島村	16,409		羽村・瑞穂地区学校給食組合	49	
	東大和市	301,260		新島村	67,626		西秋川衛生組合	9,524	
	清瀬市	344,298		神津島村	38,899		東京都三市収益事業組合	514	
	東久留米市	385,640		三宅村	66,160		東京市町村総合事務組合	5,790	
	武蔵村山市	312,691		御蔵島村	11,004		多摩六都科学館組合	41	
	多摩市	373,978		八丈町	186,493		多摩ニュータウン環境組合	699	
	稲城市	346,510		青ヶ島村	14,500		福生病院組合	29,642	
	羽村市	184,197		小笠原村	17,996		湖南衛生組合	39	
	あきる野市	309,391		阿伎留病院企業団	15,942		稲城・府中墓苑組合	41	
	西東京市	1,350		多摩川衛生組合	11,846		柳泉園組合	80	
	瑞穂町	153,671		西多摩衛生組合	29,571		東京都町村会	4,264	
	日の出町	120,546		東京都島嶼町村一部事務組合	4,909				
	檜原村	44,951		東京都市町村職員退職手当組合	728		合計	4,211,068	

令和元年度決算状況（一部事務組合）

団体コード	138321				共同処理する事務				
組合名	東京都市町村議会議員公務災害補償等組合				議会議員の公務上の災害又は通勤による災害に対する補償に関する事務				
決算収支の状況	歳入総額 a	歳出総額 b	歳入歳出差引額 c	翌年度に繰り越すべき財源 d	実質収支 e				
	千円	千円	(a - b) 千円	千円	(c - d) 千円				
令和元年度	5,596	4,587	1,009	0	1,009				
平成30年度	3,863	2,823	1,040	0	1,040				
歳入					性質別歳出				経常経費充当
区分	決算額	構成比	経常一般財源 f の構成比 %	区分	決算額	構成比	一般財源等	一般財源の計	
	千円	%	f 千円		千円	%	千円	2,786千円	
分担金・負担金	2,755	49.3%	2,755	100.0%	人件費	1,977	43.1%	176	元年度末積立金現在高
使用料	0	0.0%	0	0.0%	うち職員給	0	0.0%	0	0千円
手数料	0	0.0%	0	0.0%	扶助費	0	0.0%	0	元年度末地方債現在高
国庫支出金	0	0.0%			公債費	0	0.0%	0	0千円
都支出金	0	0.0%			内 元利償還金	0	0.0%	0	債務負担行為 翌年度以降支出予定額
財産収入	0	0.0%	0	0.0%	訳 一時借入金利息	0	0.0%	0	0千円
寄附金	0	0.0%			物件費	365	8.0%	365	2年4月1日現在職員数
繰入金	0	0.0%			維持補修費	0	0.0%	0	(うち固有職員数)
繰越金	1,040	18.6%			補助費等	2,245	48.9%	2,245	0人 (0人)
諸収入	1,801	32.2%	0	0.0%	積立金	0	0.0%	0	
地方債	0	0.0%			投資及び出資金貸付金	0	0.0%	0	
合計	5,596	100%	2,755	100%	繰出金	0	0.0%	0	
特別職の報酬等	区分	改定実施年月日	一人当たり平均給料(報酬)月額	円	前年度繰上充用金	0	0.0%	0	
	管理者	H8・4・1	1,500円		投資的経費	0	0.0%	0	
	副管理者	H8・4・1	1,250円		うち人件費	0	0.0%	0	
		・	円		内 普通建設事業費	0	0.0%	0	
		・	円		内 補助	0	0.0%	0	
		・	円		内 単独	0	0.0%	0	
	議長	H8・4・1	1,250円		内 訳 その他	0	0.0%	0	
	副議長	H8・4・1	1,000円		内 訳 災害復旧事業費	0	0.0%	0	
	議員	H8・4・1	1,000円		合計	4,587	100%	2,786	
	議員定数	(5)人							
分賦金徴収状況	団体名	金額(千円)	団体名	金額(千円)	団体名	金額(千円)			
	福生市	153	大島町	49	多摩川衛生組合	64			
	狛江市	123	利島村	15	小平・村山・大和衛生組合	39			
	東大和市	123	新島村	35	青梅、羽村地区工業用水道企業団	34			
	清瀬市	112	神津島村	28	羽村・瑞穂地区学校給食組合	34			
	東久留米市	123	三宅村	28	東京都三市収益事業組合	24			
	武蔵村山市	161	御蔵島村	15	西秋川衛生組合	75			
	多摩市	209	八丈町	49	多摩ニュータウン環境組合	52			
	稲城市	123	青ヶ島村	15	秋川流域斎場組合	48			
	羽村市	145	小笠原村	28	福生病院組合	52			
	あきる野市	169	阿伎留病院企業団	58	稲城・府中墓苑組合	24			
	瑞穂町	90	瑞穂斎場組合	60	多摩六都科学館組合	40			
	日の出町	78	柳泉園組合	36					
	檜原村	50	湖南衛生組合	58					
	奥多摩町	67	西多摩衛生組合	69	合計	2,755			

令和元年度決算状況（一部事務組合）

団体コード	138398				共同処理する事務				
組合名	羽村・瑞穂地区学校給食組合				学校給食				
決算収支の状況	歳入総額 a 千円		歳出総額 b 千円		歳入歳出差引額 c (a - b) 千円		翌年度に繰り越すべき 財源 d 千円		実質収支 e (c - d) 千円
令和元年度	416,155		368,380		47,775		0		47,775
平成30年度	410,554		379,620		30,934		0		30,934
歳入					性質別歳出				経常経費充当 一般財源の計 324,253千円
区分	決算額 千円	構成比 %	経常一般財源 f 千円	fの構 成比 %	区分	決算額 千円	構成比 %	一般財源等 千円	
分担金・負担金	385,099	92.6%	362,516	100.0%	人件費	198,574	53.9%	198,574	元年度末積立金現在高
使用料	32	0.0%	32	0.0%	うち職員給	154,608	42.0%	154,608	0千円
手数料	0	0.0%	0	0.0%	扶助費	640	0.2%	640	元年度末地方債現在高
国庫支出金	0	0.0%			公債費	0	0.0%	0	0千円
都支出金	0	0.0%			内 元利償還金	0	0.0%	0	債務負担行為 翌年度以降支出予定額
財産収入	0	0.0%	0	0.0%	誤 一時借入金利息	0	0.0%	0	0千円
寄附金	0	0.0%			物件費	137,423	37.3%	137,393	2年4月1日現在職員数
繰入金	0	0.0%			維持補修費	8,417	2.3%	8,417	(うち固有職員数)
繰越金	30,934	7.4%			補助費等	743	0.2%	743	23人 (19人)
諸収入	90	0.0%	4	0.0%	積立金	0	0.0%	0	
地方債	0	0.0%			投資及び出資金貸付金	0	0.0%	0	
合計	416,155	100%	362,552	100%	繰出金	0	0.0%	0	
特別職の報酬等 議 会	区分	改定実施年月日	一人当たり平均給料 (報酬)月額 円		前年度繰上充用金	0	0.0%	0	
	管理者	H5・4・1	10,833円		投資的経費	22,583	6.1%	22,583	
	副管理者	H5・4・1	9,167円		うち人件費	0	0.0%	0	
		・	円		内 普通建設事業費	22,583	6.1%	22,583	
		・	円		内 補助	0	0.0%	0	
	議長	H5・4・1	9,167円		内 単独	22,583	6.1%	22,583	
	副議長	H5・4・1	8,333円		内 誤 その他	0	0.0%	0	
	議員	H5・4・1	6,667円		誤 災害復旧事業費	0	0.0%	0	
	議員定数	(6)人			合計	368,380	100%	368,350	
	分 賦 金 徴 収 状 況	団体名	金額(千円)		団体名	金額(千円)		団体名	金額(千円)
	羽村市	247,580							
	瑞穂町	137,519							
							合計	385,099	

令和元年度決算状況（一部事務組合）

団体コード	138444				共同処理する事務					
組合名	西秋川衛生組合				ごみ処理・し尿処理					
決算収支の状況	歳入総額 a 千円		歳出総額 b 千円		歳入歳出差引額 c (a - b) 千円		翌年度に繰り越すべき 財源 d 千円		実質収支 e (c - d) 千円	
令和元年度	1,317,322		1,255,571		61,751		0		61,751	
平成30年度	1,742,618		1,660,468		82,150		0		82,150	
歳入					性質別歳出				経常経費充当 一般財源の計	
区分	決算額 千円	構成比 %	経常一般財源 f 千円	f の構 成比 %	区分	決算額 千円	構成比 %	一般財源等 千円		
分担金・負担金	1,152,575	87.5%	1,152,276	100.0%	人件費	107,094	8.5%	107,094	元年度末積立金現在高	
使用料	0	0.0%	0	0.0%	うち職員給	76,747	6.1%	76,747	198,154千円	
手数料	33,606	2.6%	0	0.0%	扶助費	120	0.0%	120	元年度末地方債現在高	
国庫支出金	0	0.0%			公債費	325,533	25.9%	325,533	4,218,513千円	
都支出金	0	0.0%			内 元利償還金	325,533	25.9%	325,533	債務負担行為 翌年度以降支出予定額	
財産収入	339	0.0%	51	0.0%	訳 一時借入金利息	0	0.0%	0	12,241,835千円	
寄附金	0	0.0%			物件費	801,583	63.8%	775,704	2年4月1日現在職員数	
繰入金	0	0.0%			維持補修費	15,226	1.2%	15,226	(うち固有職員数)	
繰越金	82,150	6.2%			補助費等	6,015	0.5%	6,015	10人 (7人)	
諸収入	48,652	3.7%	25	0.0%	積立金	0	0.0%	0		
地方債	0	0.0%			投資及び出資金貸付金	0	0.0%	0		
合計	1,317,322	100%	1,152,352	100%	繰出金	0	0.0%	0		
特別職の報酬等	区分	改定実施年月日	一人当たり平均給料 (報酬)月額 円		前年度繰上充用金	0	0.0%	0		
	管理者	H23・4・1	9,000円		投資的経費	0	0.0%	0		
	副管理者	H23・4・1	7,000円		うち人件費	0	0.0%	0		
		・	円		内 普通建設事業費	0	0.0%	0		
		・	円		内 補助	0	0.0%	0		
		・	円		内 単独	0	0.0%	0		
	議 議長	H23・4・1	6,000円		内 訳 その他	0	0.0%	0		
	副議長	H23・4・1	5,000円		訳 災害復旧事業費	0	0.0%	0		
	議員	H23・4・1	4,000円		合計	1,255,571	100%	1,229,692		
	会 議員定数	(13)人								
分賦徴収状況	団体名	金額(千円)		団体名	金額(千円)		団体名	金額(千円)		
	あきる野市	810,096								
	日の出町	185,475								
	檜原村	57,389								
	奥多摩町	99,615								
							合計	1,152,575		

令和元年度決算状況（一部事務組合）

団体コード	138452				共同処理する事務				
組合名	南多摩斎場組合				火葬業務				
決算収支の状況	歳入総額 a 千円		歳出総額 b 千円		歳入歳出差引額 c (a - b) 千円		翌年度に繰り越すべき 財源 d 千円		実質収支 e (c - d) 千円
令和元年度	311,550		296,945		14,605		0		14,605
平成30年度	343,912		329,647		14,265		0		14,265
歳入					性質別歳出				経常経費充当 一般財源の計
区分	決算額 千円	構成比 %	経常一般財源 f 千円	f の構 成比 %	区分	決算額 千円	構成比 %	一般財源等 千円	190,222千円
分担金・負担金	191,043	61.4%	191,043	99.9%	人件費	54,604	18.4%	54,583	元年度末積立金現在高
使用料	105,894	34.0%	0	0.0%	うち職員給	34,797	11.7%	34,797	3,199千円
手数料	0	0.0%	0	0.0%	扶助費	0	0.0%	0	元年度末地方債現在高
国庫支出金	0	0.0%			公債費	0	0.0%	0	0千円
都支出金	0	0.0%			内 元利償還金	0	0.0%	0	債務負担行為 翌年度以降支出予定額
財産収入	1	0.0%	0	0.0%	訳 一時借入金利息	0	0.0%	0	0千円
寄附金	0	0.0%			物件費	171,942	57.9%	66,048	2年4月1日現在職員数
繰入金	0	0.0%			維持補修費	69,392	23.4%	69,392	(うち固有職員数)
繰越金	14,265	4.6%			補助費等	199	0.1%	199	5人 (2人)
諸収入	347	0.1%	195	0.1%	積立金	808	0.3%	807	
地方債	0	0.0%			投資及び出資金貸付金	0	0.0%	0	
合計	311,550	100%	191,238	100%	繰出金	0	0.0%	0	
特別職の報酬等	区分	改定実施年月日	一人当たり平均給料 (報酬) 月額 円		前年度繰上充用金	0	0.0%	0	
	管理者	S56・4・1	33,000円		投資的経費	0	0.0%	0	
	副管理者	S56・4・1	30,000円		うち人件費	0	0.0%	0	
		・	円		内 普通建設事業費	0	0.0%	0	
		・	円		内 補助	0	0.0%	0	
		・	円		内 単独	0	0.0%	0	
	議 議長	S56・4・1	22,000円		内 訳 その他	0	0.0%	0	
	副議長	S56・4・1	19,000円		訳 災害復旧事業費	0	0.0%	0	
	議員	S56・4・1	17,000円		合計	296,945	100%	191,029	
	会 議員定数	(10)人							
分賦徴収状況	団体名	金額(千円)		団体名	金額(千円)		団体名	金額(千円)	
	八王子市	21,438							
	町田市	99,106							
	多摩市	32,755							
	稲城市	15,054							
	日野市	22,690							
							合計	191,043	

令和元年度決算状況（一部事務組合）

団体コード	138479				共同処理する事務				
組合名	東京たま広域資源循環組合				一般廃棄物最終処分場の管理運営及び一般廃棄物焼却残さ等の処理業務				
決算収支の状況	歳入総額 a 千円	歳出総額 b 千円	歳入歳出差引額 c (a - b) 千円	翌年度に繰り越すべき 財源 d 千円	実質収支 e (c - d) 千円				
令和元年度	10,991,650	10,500,193	491,457	0	491,457				
平成30年度	10,979,516	10,266,958	712,558	0	712,558				
歳入					性質別歳出				経常経費充当 一般財源の計
区分	決算額 千円	構成比 %	経常一般財源 f 千円	f の構 成比 %	区分	決算額 千円	構成比 %	一般財源等 千円	8,300,413千円
分担金・負担金	9,330,000	84.9%	9,330,000	99.7%	人件費	252,784	2.4%	252,765	元年度末積立金現在高
使用料	0	0.0%	0	0.0%	うち職員給	187,405	1.8%	187,405	5,551,861千円
手数料	0	0.0%	0	0.0%	扶助費	1,600	0.0%	1,600	元年度末地方債現在高
国庫支出金	2,166	0.0%			公債費	1,347,373	12.8%	1,347,373	799,371千円
都支出金	313	0.0%			内 元利償還金	1,347,373	12.8%	1,347,373	債務負担行為 翌年度以降支出予定額
財産収入	449	0.0%	424	0.0%	訳 一時借入金利息	0	0.0%	0	10,255,206千円
寄附金	0	0.0%			物件費	6,355,099	60.5%	5,442,424	2年4月1日現在職員数
繰入金	0	0.0%			維持補修費	258,066	2.5%	257,994	(うち固有職員数)
繰越金	712,558	6.5%			補助費等	1,023,594	9.7%	1,023,594	22人 (人)
諸収入	946,164	8.6%	30,934	0.3%	積立金	1,129,743	10.8%	1,129,718	
地方債	0	0.0%			投資及び出資金貸付金	0	0.0%	0	
合計	10,991,650	100%	9,361,358	100%	繰出金	0	0.0%	0	
特別職の報酬等	区分	改定実施年月日	一人当たり平均給料 (報酬)月額 円		前年度繰上充用金	0	0.0%	0	
	管理者	H9・4・1	45,000 円		投資的経費	131,934	1.3%	131,934	
	副管理者	H9・4・1	40,000 円		うち人件費	4,609	0.0%	4,609	
		・	円		内 普通建設事業費	131,934	1.3%	131,934	
		・	円		内 補助	0	0.0%	0	
		・	円		内 単独	131,934	1.3%	131,934	
	議 議長	H9・4・1	34,000 円		内 訳 その他	0	0.0%	0	
	副議長	H9・4・1	30,000 円		内 訳 災害復旧事業費	0	0.0%	0	
	議員	H9・4・1	25,000 円		合計	10,500,193	100%	9,587,402	
	会 議員定数	(26) 人							
分賦金徴収状況	団体名	金額(千円)		団体名	金額(千円)		団体名	金額(千円)	
	八王子市	1,311,311		国立市	180,654				
	立川市	462,484		福生市	133,974				
	武蔵野市	350,641		狛江市	152,599				
	三鷹市	371,252		東大和市	220,869				
	青梅市	318,157		清瀬市	211,669				
	府中市	448,961		東久留米市	347,239				
	昭島市	239,504		武蔵村山市	204,951				
	調布市	465,780		多摩市	389,481				
	町田市	851,511		稲城市	179,025				
	小金井市	190,834		羽村市	138,828				
	小平市	499,047		西東京市	520,902				
	日野市	436,972		瑞穂町	104,486				
	東村山市	350,518							
	国分寺市	248,351					合計	9,330,000	

令和元年度決算状況（一部事務組合）

団体コード	138487				共同処理する事務				
組合名	立川・昭島・国立聖苑組合				火葬場				
決算収支の状況	歳入総額 a 千円	歳出総額 b 千円	歳入歳出差引額 c (a - b) 千円	翌年度に繰り越すべき 財源 d 千円	実質収支 e (c - d) 千円				
令和元年度	329,809	313,582	16,227	0	16,227				
平成30年度	305,214	276,840	28,374	0	28,374				
歳入					性質別歳出				経常経費充当
区分	決算額 千円	構成比 %	経常一般財源 f 千円	f の構 成比 %	区分	決算額 千円	構成比 %	一般財源等 千円	一般財源の計 170,173千円
分担金・負担金	210,000	63.7%	210,000	100.0%	人件費	61,807	19.7%	61,807	元年度末積立金現在高
使用料	72,660	22.0%	0	0.0%	うち職員給	29,764	9.5%	29,764	285,669千円
手数料	0	0.0%	0	0.0%	扶助費	300	0.1%	300	元年度末地方債現在高
国庫支出金	0	0.0%			公債費	0	0.0%	0	0千円
都支出金	0	0.0%			内 元利償還金	0	0.0%	0	債務負担行為 翌年度以降支出予定額
財産収入	25	0.0%	0	0.0%	訳 一時借入金利息	0	0.0%	0	1,783千円
寄附金	0	0.0%			物件費	103,476	33.0%	30,804	2年4月1日現在職員数
繰入金	18,735	5.7%			維持補修費	77,110	24.6%	77,110	(うち固有職員数)
繰越金	28,374	8.6%			補助費等	152	0.0%	152	4人 (4人)
諸収入	15	0.0%	15	0.0%	積立金	70,737	22.6%	70,724	
地方債	0	0.0%			投資及び出資金貸付金	0	0.0%	0	
合計	329,809	100%	210,015	100%	繰出金	0	0.0%	0	
特別職の報酬等	区分	改定実施年月日	一人当たり平均給料 (報酬) 月額 円		前年度繰上充用金	0	0.0%	0	
	管理者	H14・4・1	28,000 円		投資的経費	0	0.0%	0	
	副管理者	H14・4・1	25,000 円		うち人件費	0	0.0%	0	
		・	円		内 普通建設事業費	0	0.0%	0	
		・	円		内 補助	0	0.0%	0	
		・	円		内 単独	0	0.0%	0	
	議 議長	H14・4・1	25,000 円		内 訳 その他	0	0.0%	0	
	副議長	H14・4・1	21,000 円		訳 災害復旧事業費	0	0.0%	0	
	議員	H14・4・1	19,000 円		合計	313,582	100%	240,897	
	会 議員定数	(6)人							
分賦徴収状況	団体名	金額(千円)		団体名	金額(千円)		団体名	金額(千円)	
	立川市	96,656							
	昭島市	65,072							
	国立市	48,272							
							合計	210,000	

令和元年度決算状況（一部事務組合）

団体コード	138495				共同処理する事務				
組合名	東京市町村総合事務組合				①東京自治会館の設置、管理及び運営 ②共同で実施する職員の研修 ③住民の交通災害共済事業 ④非常勤消防団員等の公務災害補償等 (東京都公平委員会に係る事務)				
決算収支の状況	歳入総額 a 千円	歳出総額 b 千円	歳入歳出差引額 c (a - b) 千円	翌年度に繰り越すべき 財源 d 千円	実質収支 e (c - d) 千円				
令和元年度	985,938	973,892	12,046	0	12,046				
平成30年度	859,002	836,840	22,162	0	22,162				
歳入					性質別歳出				経常経費充当
区分	決算額 千円	構成比 %	経常一般財源 f の構 f 千円 成比 %	区分	決算額 千円	構成比 %	一般財源等 千円	一般財源の計	
分担金・負担金	635,847	64.5%	448,850 99.0%	人件費	580,399	59.6%	394,605	473,771千円	
使用料	19,524	2.0%	3,501 0.8%	うち職員給	310,420	31.9%	124,626	元年度末積立金現在高	
手数料	0	0.0%	0 0.0%	扶助費	1,345	0.1%	1,345	元年度末地方債現在高	
国庫支出金	0	0.0%	/	公債費	0	0.0%	0	0千円	
都支出金	0	0.0%	/	内 元利償還金	0	0.0%	0	債務負担行為 翌年度以降支出予定額	
財産収入	2,242	0.2%	1,148 0.3%	賦 一時借入金利子	0	0.0%	0	0千円	
寄附金	0	0.0%	/	物件費	109,341	11.2%	57,518	2年4月1日現在職員数	
繰入金	12,140	1.2%	/	維持補修費	13,828	1.4%	13,828	(うち固有職員数)	
繰越金	22,162	2.2%	/	補助費等	174,325	17.9%	9,654	49人 (23人)	
諸収入	294,023	29.8%	81 0.0%	積立金	1,094	0.1%	0		
地方債	0	0.0%	/	投資及び出資金貸付金	0	0.0%	0		
合計	985,938	100%	453,580 100%	繰出金	0	0.0%	0		
特別職の報酬等	区分	改定実施年月日	一人当たり平均給料 (報酬) 月額 円	前年度繰上充用金	0	0.0%	0		
	管理者	S63・4・1	18,000円	投資的経費	93,560	9.6%	0		
	副管理者	S63・4・1	15,000円	うち人件費	0	0.0%	0		
	議 長	S63・4・1	15,000円	内 普通建設事業費	93,560	9.6%	0		
	副議長	S63・4・1	13,000円	内 補助	0	0.0%	0		
	議員	S63・4・1	12,000円	内 単独	93,560	9.6%	0		
	議員定数	(14) 人		内 賦 その他	0	0.0%	0		
				内 災害復旧事業費	0	0.0%	0		
				合計	973,892	100%	476,950		
分 賦 金 徴 収 状 況	団体名	金額(千円)	団体名	金額(千円)	団体名	金額(千円)			
	八王子市	24,079	狛江市	8,227	新島村	6,612			
	立川市	17,066	東大和市	10,381	神津島村	4,943			
	武蔵野市	10,674	清瀬市	8,850	三宅村	3,827			
	三鷹市	11,157	東久留米市	12,308	御蔵島村	880			
	青梅市	8,742	武蔵村山市	9,983	八丈町	8,412			
	府中市	25,125	多摩市	14,156	青ヶ島村	880			
	昭島市	10,392	稲城市	10,731	小笠原村	2,664			
	調布市	21,886	羽村市	9,468	小平・村山・大和衛生組合	76			
	町田市	40,592	あきる野市	16,723	東京都十一市競輪事業組合	73			
	小金井市	10,915	西東京市	16,650	東京都六市競艇事業組合	58			
	小平市	15,647	瑞穂町	7,386	東京都四市競艇事業組合	59			
	日野市	23,461	日の出町	7,579	南多摩斎場組合	51			
	東村山市	13,666	檜原村	5,806	立川・昭島・国立聖苑組合	52			
	国分寺市	10,817	奥多摩町	8,659	ふじみ衛生組合	68			
	国立市	8,849	大島町	9,963	浅川清流環境組合	67			
福生市	9,152	利島村	1,038	合計	448,850				

交通災害共済事業特別会計分

(単位:千円)

	区 分	決 算 額
歳 入	1 共済掛金収入	139,876
	2 分担金及び負担金	0
	(1) 市町村分賦金	0
	(2) そ の 他	0
	3 預金利子等	1,260
	4 繰越金 A	54,843
	5 繰入金 B	47,200
	(1) 普通会計からのもの	0
	(2) その他からのもの	47,200
	6 そ の 他	44,391
	歳入合計 (1~6) C	287,570
歳 出	1 総務及び業務費	93,683
	(1) 人件費	22,783
	(2) 物件費	61,053
	(3) そ の 他	9,847
	2 共済見舞金	109,410
	3 繰出金 D	2,167
	(1) 普通会計へのもの ア	913
	(2) その他へのもの	1,254
	4 そ の 他	360
		歳出合計 (1~4) E
収 支	歳入歳出差引 (C-E) F	81,950
	未経過共済掛金 G	0
	繰入金Bのうちイ+ウ H	0
	繰出金Dのうちア J	913
	未収金 K	0
	未払金 L	0
	再差引 C-E-G-(イ+ウ)+ア+K-L	82,863
繰 入 金 の 状 況	普通会計からのもの	0
	(1) 人件費に係る分 イ	0
	(2) その他業務費に係る分 ウ	0
	(3) 掛金減免者に係る分	0
	(4) 非加入者に係る分	0
	(5) そ の 他	0

令和元年度決算状況（一部事務組合）

団体コード	138533				共同処理する事務				
組合名	秋川流域斎場組合				火葬及び斎場施設の設置・管理・運営				
決算収支の状況	歳入総額 a	歳出総額 b	歳入歳出差引額 c	翌年度に繰り越すべき財源 d	実質収支 e				
	千円	千円	(a - b) 千円	千円	(c - d) 千円				
令和元年度	244,593	224,816	19,777	0	19,777				
平成30年度	296,334	276,144	20,190	0	20,190				
歳入					性質別歳出				経常経費充当
区分	決算額	構成比	経常一般財源 f	f の構成比 %	区分	決算額	構成比	一般財源等	一般財源の計
	千円	%	千円	%		千円	%	千円	114,450千円
分担金・負担金	160,000	65.5%	160,000	99.9%	人件費	37,921	16.9%	37,921	元年度末積立金現在高
使用料	64,373	26.3%	157	0.1%	うち職員給	30,603	13.6%	30,603	98,564千円
手数料	0	0.0%	0	0.0%	扶助費	690	0.3%	690	元年度末地方債現在高
国庫支出金	0	0.0%			公債費	46,267	20.6%	46,267	173,982千円
都支出金	0	0.0%			内 元利償還金	46,267	20.6%	46,267	債務負担行為 翌年度以降支出予定額
財産収入	29	0.0%	0	0.0%	訳 一時借入金利息	0	0.0%	0	5,182千円
寄附金	0	0.0%			物件費	97,055	43.2%	32,839	2年4月1日現在職員数
繰入金	0	0.0%			維持補修費	1,940	0.9%	1,940	(うち固有職員数)
繰越金	20,190	8.3%			補助費等	1,796	0.8%	1,796	4人 (0人)
諸収入	1	0.0%	1	0.0%	積立金	23,190	10.3%	23,161	
地方債	0	0.0%			投資及び出資金貸付金	0	0.0%	0	
合計	244,593	100%	160,158	100%	繰出金	0	0.0%	0	
特別職の報酬等	区分	改定実施年月日	一人当たり平均給料 (報酬)月額 円		前年度繰上充用金	0	0.0%	0	
	管理者	H23・4・1	9,000円		投資的経費	15,957	7.1%	15,957	
	副管理者	H23・4・1	7,000円		うち人件費	652	0.3%	652	
	議 長	H23・4・1	6,000円		内 普通建設事業費	15,957	7.1%	15,957	
	副議長	H23・4・1	5,000円		内 補助	0	0.0%	0	
	議員	H23・4・1	4,000円		内 単独	15,957	7.1%	15,957	
	議員定数	(12)人			内 その他	0	0.0%	0	
					訳 災害復旧事業費	0	0.0%	0	
					合計	224,816	100%	160,571	
分賦徴収状況	団体名	金額(千円)		団体名	金額(千円)		団体名	金額(千円)	
	あきる野市	103,050							
	日の出町	32,094							
	奥多摩町	16,267							
	檜原村	8,589							
							合計	160,000	

令和元年度決算状況（一部事務組合）

団体コード	138592				共同処理する事務				
組合名	稲城・府中墓苑組合				墓地及びこれに付随する諸施設の設置並びにその管理運営に関する事務				
決算収支の状況	歳入総額 a 千円	歳出総額 b 千円	歳入歳出差引額 c (a - b) 千円	翌年度に繰り越すべき 財源 d 千円	実質収支 e (c - d) 千円				
令和元年度	1,051,431	1,030,297	21,134	0	21,134				
平成30年度	1,136,145	1,106,427	29,718	0	29,718				
歳入					性質別歳出				経常経費充当
区分	決算額 千円	構成比 %	経常一般財源 f 千円	f の構 成比 %	区分	決算額 千円	構成比 %	一般財源等 千円	一般財源の計 550,742千円
分担金・負担金	32,868	3.2%	32,868	96.9%	人件費	55,948	5.4%	23,719	元年度末積立金現在高
使用料	386,759	36.8%	802	2.4%	うち職員給	38,013	3.7%	5,784	830,569千円
手数料	24,740	2.4%	0	0.0%	扶助費	480	0.0%	0	元年度末地方債現在高
国庫支出金	0	0.0%			公債費	527,023	51.2%	527,023	1,952,664千円
都支出金	0	0.0%			内 元利償還金	527,023	51.2%	527,023	債務負担行為 翌年度以降支出予定額
財産収入	686	0.1%	0	0.0%	訳 一時借入金利息	0	0.0%	0	0千円
寄附金	0	0.0%			物件費	45,730	4.4%	1,262	2年4月1日現在職員数
繰入金	576,235	54.8%			維持補修費	458	0.0%	0	(うち固有職員数)
繰越金	29,718	2.8%			補助費等	11,930	1.2%	8,250	4人 (人)
諸収入	425	0.0%	254	0.7%	積立金	388,728	37.7%	16,364	
地方債	0	0.0%			投資及び出資金貸付金	0	0.0%	0	
合計	1,051,431	100%	33,924	100%	繰出金	0	0.0%	0	
特別職の報酬等	区分	改定実施年月日	一人当たり平均給料 (報酬)月額 円		前年度繰上充用金	0	0.0%	0	
	管理者	H24・5・1	25,000円		投資的経費	0	0.0%	0	
	副管理者	H24・5・1	22,000円		うち人件費	0	0.0%	0	
		・	円		内 普通建設事業費	0	0.0%	0	
		・	円		内 補助	0	0.0%	0	
	議 議長	H24・5・1	22,000円		内 単 独	0	0.0%	0	
	副議長	H24・5・1	19,000円		訳 その他	0	0.0%	0	
	議員	H24・5・1	17,000円		訳 災害復旧事業費	0	0.0%	0	
	議員定数	(6)人			合計	1,030,297	100%	576,618	
	分	団体名	金額(千円)		団体名	金額(千円)		団体名	金額(千円)
賦 金 徴 収 状 況	稲城市	21,055							
	府中市	11,813							
							合計	32,868	

令和元年度決算状況（一部事務組合）

団体コード	138606				共同処理する事務				
組合名	浅川清流環境組合				①ごみ処理施設の設置及び運営 ②ごみ処理施設から最終処分場までの廃棄物の運搬 ③ごみ処理施設に係る周辺地域の生活環境の保全及び増進				
決算収支の状況	歳入総額 a 千円	歳出総額 b 千円	歳入歳出差引額 c (a - b) 千円	翌年度に繰り越すべき 財源 d 千円	実質収支 e (c - d) 千円				
令和元年度	12,602,378	12,527,701	74,677	0	74,677				
平成30年度	5,779,812	5,743,593	36,219	540	35,679				
歳入					性質別歳出				経常経費充当
区分	決算額 千円	構成比 %	経常一般財源 f 千円	fの構 成比 %	区分	決算額 千円	構成比 %	一般財源等 千円	一般財源の計 164,459千円
分担金・負担金	1,399,942	11.1%	268,178	98.8%	人件費	81,601	0.6%	81,601	元年度末積立金現在高
使用料	0	0.0%	0	0.0%	うち職員給	54,033	0.4%	54,033	0千円
手数料	0	0.0%	0	0.0%	扶助費	560	0.0%	560	元年度末地方債現在高
国庫支出金	2,447,048	19.4%			公債費	1,109	0.0%	1,109	11,441,300千円
都支出金	0	0.0%			内 元利償還金	1,109	0.0%	1,109	債務負担行為 翌年度以降支出予定額
財産収入	0	0.0%	0	0.0%	訳 一時借入金利息	0	0.0%	0	13,853,727千円
寄附金	0	0.0%			物件費	107,829	0.9%	107,829	2年4月1日現在職員数
繰入金	0	0.0%			維持補修費	0	0.0%	0	(うち固有職員数)
繰越金	36,219	0.3%			補助費等	641,790	5.1%	641,790	13人 (人)
諸収入	3,169	0.0%	3,167	1.2%	積立金	0	0.0%	0	
地方債	8,716,000	69.2%			投資及び出資金貸付金	0	0.0%	0	
合計	12,602,378	100%	271,345	100%	繰出金	0	0.0%	0	
特別職の報酬等	区分	改定実施年月日	一人当たり平均給料 (報酬)月額 円		前年度繰上充用金	0	0.0%	0	
	管理者	H27・7・1	44,000円		投資的経費	11,694,812	93.4%	531,764	
	副管理者	H27・7・1	40,000円		うち人件費	55,086	0.4%	55,086	
		・	円		内 普通建設事業費	11,694,812	93.4%	531,764	
		・	円		内 補助	6,532,057	52.1%	91,609	
		・	円		内 単独	5,162,755	41.2%	440,155	
	議 議長	H27・7・1	36,000円		内 訳 その他	0	0.0%	0	
	副議長	H27・7・1	32,000円		訳 災害復旧事業費	0	0.0%	0	
	議員	H27・7・1	28,000円		合計	12,527,701	100%	1,364,653	
	会 議員定数	(12)人							
分賦金徴収状況	団体名	金額(千円)		団体名	金額(千円)		団体名	金額(千円)	
	日野市	266,648							
	国分寺市	566,647							
	小金井市	566,647							
							合計	1,399,942	

令和元年度
決算状況

団体コード	138266
団体名	東京都十一市競輪事業組合

(単位:千円)

区 分		令和元年度	平成30年度
1	歳入総額 A	17,014,545	17,017,831
2	歳出総額 B	16,872,989	16,805,370
3	歳入歳出差引額 (A-B) C	141,556	212,461
4	翌年度に繰り越すべき財源 D	0	0
5	実質収支 (C-D)	141,556	212,461

一般職員等 (2 . 4 . 1 現在)			
区 分	職員数 A	4月分給料 支払総額 B	1人当り支給月額 B/A
一般職員	17人	5,352千円	314,832円
うち単純労務職			

特別職等 (2 . 4 . 1 現在)			
区 分	改定 年 月 日	実 施 月 日	1人当り平均給料 (報酬)月額
管 理 者	平成19. 4. 1		58,000
副 管 理 者	平成19. 4. 1		50,000
理 事	平成19. 4. 1		46,000
議 長	平成10. 11. 1		57,000
副 議 長	平成10. 11. 1		51,000
議 員	平成10. 11. 1		46,000
議 員 数	(22)人		

(単位:千円)

積立金現在高	5,357,066
--------	-----------

公 営 競 技 事 業 会 計 決 算 の 状 況

(単位:千円・%)

区 分		金 額	構 成 比 %
歳 入	1 入 場 料	10,855	0.1
	2 車 馬 券 等 売 上 金	16,484,658	96.9
	3 繰 入 金	152,085	0.9
	4 繰 越 金	212,461	1.2
	(1) 純繰越金	212,461	1.2
	(2) 繰越事業費等繰越財源充当額	0	0.0
	5 地方公共団体金融機構納付金還付金	0	0.0
	6 地 方 債	0	0.0
7 そ の 他	154,486	0.9	
歳 入 合 計		17,014,545	100.0
歳 出	1 開 催 費	16,378,412	97.1
	(1) 払 戻 金	12,345,707	73.2
	(2) 返 還 金	316	0.0
	(3) 常 勤 職 員 人 件 費	145,666	0.9
	(4) 臨 時 職 員 賃 金 等	89,677	0.5
	(5) 施 設 等 使 用 料	529,182	3.1
	(6) そ の 他 の 開 催 経 費	3,267,864	19.4
	2 交 付 金	321,376	1.9
	(1) 1 号 交 付 金	156,013	0.9
	(2) 2 号 交 付 金	119,363	0.7
	(3) 3 号 交 付 金	46,000	0.3
	3 地方公共団体金融機構納付金	10,710	0.1
	4 地 方 債 償 還 金	0	0.0
	5 繰 出 金	110,000	0.7
	(1) 収 益 配 分 金	110,000	0.7
	(2) そ の 他	0	0.0
	6 設 備 改 善 費	0	0.0
	7 前 年 度 繰 上 充 用 金	0	0.0
8 そ の 他	52,491	0.3	
歳 出 合 計		16,872,989	100.0
収 支	歳 入 歳 出 差 引 額	141,556	———
	翌年度に繰り越すべき財源	0	———
	実 質 収 支	141,556	———
開 催 状 況	開 催 回 数	12回	
	開 催 日 数	46日	
	入 場 人 員	32,538人	
	一 日 平 均 入 場 人 員	707人	

構成団体・収益配分率及び令和元年度配分額
(単位:%、千円)

団体名	配分率%	配 分 額
八王子市	9.09%	10,000
武蔵野市	9.09%	10,000
青梅市	9.09%	10,000
昭島市	9.09%	10,000
調布市	9.09%	10,000
町田市	9.09%	10,000
小金井市	9.09%	10,000
小平市	9.09%	10,000
日野市	9.09%	10,000
東村山市	9.09%	10,000
国分寺市	9.09%	10,000
計	100.0%	110,000

競走場の状況

1 名称	東京都十一市競輪事業組合
2 所在地	東京都調布市多摩川4-31-1
3 所有者	株式会社 京王閣
4 設置年月日	昭和24年9月24日
5 収容人員	31,000人
6 賃貸料	売上高×3.8%×税

臨時職員の賃金(1人当たり)

区 分	令 和 元 年 度	
一 日 当 たり の 賃 金 等	賃 金	9,045円/日
	諸 手 当	1,636円/日
賞 与	0円	
年 間 支 給 額 計	445,447円/人	
退職者1人当たりの 退 職 手 当	廃止	

令和元年度
決算状況

団体コード	138274
団体名	東京都六市競艇事業組合

(単位:千円)

区 分		令和元年度	平成30年度
1	歳入総額 A	37,954,092	35,427,610
2	歳出総額 B	37,089,112	34,530,179
3	歳入歳出差引額 (A-B) C	864,980	897,431
4	翌年度に繰り越すべき財源 D	0	0
5	実質収支 (C-D)	864,980	897,431

一般職員等 (2 . 4 . 1 現在)			
区 分	職員数 A	4月分給料 支払総額 B	1人当り支給月額 B/A
一般職員	8人	2,823千円	352,838円
うち単純労務職	0人		

特別職等 (2 . 4 . 1 現在)			
区 分	改定 年 月 日	実 施 日	1人当り平均給料 (報酬)月額
管 理 者	H13. 4. 1.		40,000円
副 管 理 者	H13. 4. 1.		33,000円
理 事	H13. 4. 1.		29,000円
議 長	H13. 4. 1.		33,000円
副 議 長	H13. 4. 1.		28,000円
議 員	H13. 4. 1.		23,000円
議 員 数	(12)人		

(単位:千円)

積立金現在高	0
--------	---

公 営 競 技 事 業 会 計 決 算 の 状 況

(単位:千円・%)

区 分		金 額	構 成 比 %
歳 入	1 入 場 料	19,005	0.0
	2 車 馬 券 等 売 上 金	33,428,321	88.1
	3 繰 入 金	0	0.0
	4 繰 越 金	897,431	2.4
	(1) 純繰越金	897,431	2.4
	(2) 繰越事業費等繰越財源充当額	0	0.0
	5 地方公共団体金融機構納付金還付金	0	0.0
	6 地 方 債	0	0.0
	7 そ の 他	3,609,335	9.5
	歳 入 合 計	37,954,092	100.0
歳 出	1 開 催 費	36,072,925	97.2
	(1) 払 戻 金	24,359,735	65.7
	(2) 返 還 金	858,553	2.3
	(3) 常 勤 職 員 人 件 費	139,850	0.4
	(4) 臨 時 職 員 賃 金 等	0	0.0
	(5) 施 設 等 使 用 料	1,158,721	3.1
	(6) そ の 他 の 開 催 経 費	9,556,066	25.7
	2 交 付 金	896,438	2.4
	(1) 1 号 交 付 金	463,198	1.2
	(2) 2 号 交 付 金	433,240	1.2
	(3) 3 号 交 付 金	0	0.0
	3 地方公共団体金融機構納付金	0	0.0
	4 地 方 債 償 還 金	0	0.0
	5 繰 出 金	60,000	0.2
	(1) 収 益 配 分 金	60,000	0.2
	(2) そ の 他	0	0.0
	6 設 備 改 善 費	0	0.0
7 前 年 度 繰 上 充 用 金	0	0.0	
8 そ の 他	59,749	0.2	
歳 出 合 計	37,089,112	100.0	
収 支	歳 入 歳 出 差 引 額	864,980	———
	翌年度に繰り越すべき財源	0	———
	実 質 収 支	864,980	———
開 催 状 況	開 催 回 数	12回	
	開 催 日 数	116日	
	入 場 人 員	191,787人	
	一 日 平 均 入 場 人 員	1,653人	

構成団体・収益配分率及び令和元年度配分額
(単位:%、千円)

団体名	配分率%	配 分 額
八王子市	16.67%	10,000
武蔵野市	16.67%	10,000
昭島市	16.67%	10,000
調布市	16.67%	10,000
町田市	16.67%	10,000
小金井市	16.67%	10,000
	0.00%	
	0.00%	
	0.00%	
	0.00%	
計	100.0%	0

競走場の状況

1 名称	江戸川競走場
2 所在地	江戸川区東小松川三丁目1番1号
3 所有者	関東興業株式会社
4 設置年月日	昭和30年6月3日
5 収容人員	23,807人
6 賃貸料	売上額×4.5%+消費税

臨時職員の賃金(1人当たり)

区 分	令和元年度	
一 日 当 たり の 賃 金 等	賃 金	円/日
	諸 手 当	円/日
賞 与	円	
年 間 支 給 額 計	円/人	
退職者1人当たりの 退 職 手 当	円	

令和元年度
決算状況

団体コード	138282
団体名	東京都四市競艇事業組合

(単位:千円)

区 分		令和元年度	平成30年度
1 歳入総額	A	6,785,855	6,958,535
2 歳出総額	B	6,550,001	6,834,206
3 歳入歳出差引額 (A-B)	C	235,854	124,329
4 翌年度に繰り越すべき財源	D	0	0
5 実質収支 (C-D)		235,854	124,329

一般職員等 (2 . 4 . 1 現在)			
区 分	職員数 A	4月分給料 支払総額 B	1人当り支給月額 B/A
一般職員	9人	3,033千円	337,000円
うち単純労務職			

特別職等 (2 . 4 . 1 現在)			
区 分	改定 年 月 日	実 施 日	1人当り平均給料 (報酬)月額
管 理 者	H13.4.1		40,000円
副 管 理 者	H13.4.1		33,000円
理 事	H13.4.1		29,000円
議 長	H13.4.1		33,000円
副 議 長	H13.4.1		28,000円
議 員	H13.4.1		23,000円
議 員 数	(8)人		

(単位:千円)

積立金現在高	1,769,990
--------	-----------

公 営 競 技 事 業 会 計 決 算 の 状 況

(単位:千円・%)

区 分		金 額	構 成 比 %
歳 入	1 入 場 料	11,035	0.2
	2 車 馬 券 等 売 上 金	5,074,184	74.8
	3 繰 入 金	48,721	0.7
	4 繰 越 金	124,330	1.8
	(1) 純繰越金	124,330	1.8
	(2) 繰越事業費等繰越財源充当額	0	0.0
	5 地方公共団体金融機構納付金還付金	0	0.0
	6 地 方 債	0	0.0
7 そ の 他	1,527,585	22.5	
歳 入 合 計		6,785,855	100.0
歳 出	1 開 催 費	6,140,172	93.7
	(1) 払 戻 金	3,743,595	57.2
	(2) 返 還 金	67,483	1.0
	(3) 常 勤 職 員 人 件 費	79,350	1.2
	(4) 臨 時 職 員 賃 金 等	16,269	0.2
	(5) 施 設 等 使 用 料	181,191	2.8
	(6) そ の 他 の 開 催 経 費	2,052,284	31.3
	2 交 付 金	36,094	0.6
	(1) 1 号 交 付 金	16,785	0.3
	(2) 2 号 交 付 金	19,309	0.3
	(3) 3 号 交 付 金	0	0.0
	3 地方公共団体金融機構納付金	0	0.0
	4 地 方 債 償 還 金	0	0.0
	5 繰 出 金	200,000	3.1
	(1) 収 益 配 分 金	200,000	3.1
	(2) そ の 他	0	0.0
	6 設 備 改 善 費	0	0.0
7 前 年 度 繰 上 充 用 金	0	0.0	
8 そ の 他	173,735	2.7	
歳 出 合 計		6,550,001	100.0
収 支	歳 入 歳 出 差 引 額	235,854	———
	翌年度に繰り越すべき財源	0	———
	実 質 収 支	235,854	———
開 催 状 況	開 催 回 数	12回	
	開 催 日 数	26日	
	入 場 人 員	49,835人	
	一 日 平 均 入 場 人 員	1,917人	

構成団体・収益配分率及び令和元年度配分額
(単位:%、千円)

団体名	配分率%	配 分 額
小平市	25.00%	50,000
日野市	25.00%	50,000
東村山市	25.00%	50,000
国分寺市	25.00%	50,000
	0.00%	
	0.00%	
	0.00%	
	0.00%	
	0.00%	
	0.00%	
	0.00%	
計	100.0%	200,000

競走場の状況

1 名称	多摩川モーターボート競走場
2 所在地	東京都府中市是政4-11
3 所有者	多摩川開発株式会社
4 設置年月日	昭和29年6月9日
5 収容人員	29,450人
6 賃貸料	売上×4.5%×消費税

臨時職員の賃金(1人当たり)

区 分	令 和 元 年 度	
一 日 当 たり の 賃 金 等	賃 金	10,351円/日
	諸 手 当	875円/日
賞 与	108,618円	
年 間 支 給 額 計	400,494円/人	
退職者1人当たりの 退 職 手 当	0円	

令和元年度
決算状況

団体コード	138410
団体名	東京都三市収益事業組合

(単位:千円)

区 分		令和元年度	平成30年度
1	歳入総額 A	14,767,495	10,817,128
2	歳出総額 B	14,635,585	10,655,530
3	歳入歳出差引額 (A-B) C	131,910	161,598
4	翌年度に繰り越すべき財源 D	0	0
5	実質収支 (C-D)	131,910	161,598

一般職員等 (2.4.1 現在)			
区 分	職員数 A	4月分給料 支払総額 B	1人当り支給月額 B/A
一般職員	4人	1,707千円	426,750円
うち単純労務職	0	0	0

特別職等 (2.4.1 現在)			
区 分	改定 年 月 日	実 施 月 日	1人当り平均給料 (報酬)月額
管 理 者	H14.4.1		56,000円
副 管 理 者	H14.4.1		43,000円
理 事	.	.	円
議 長	H14.4.1		43,000円
副 議 長	H14.4.1		33,000円
議 員	H14.4.1		30,000円
議 員 数	(6)人		

(単位:千円)

積立金現在高	312,714
--------	---------

公 営 競 技 事 業 会 計 決 算 の 状 況

(単位:千円・%)

区 分		金 額	構 成 比 %
歳 入	1 入 場 料	11,334	0.1
	2 車 馬 券 等 売 上 金	14,727,410	99.7
	3 繰 入 金	0	0.0
	4 繰 越 金	0	0.0
	(1) 純繰越金	0	0.0
	(2) 繰越事業費等繰越財源充当額	0	0.0
	5 地方公共団体金融機構納付金還付金	0	0.0
	6 地 方 債	0	0.0
	7 そ の 他	28,751	0.2
	歳 入 合 計	14,767,495	100.0
歳 出	1 開 催 費	14,326,118	97.9
	(1) 払 戻 金	10,762,778	73.5
	(2) 返 還 金	337,353	2.3
	(3) 常 勤 職 員 人 件 費	48,796	0.3
	(4) 臨 時 職 員 賃 金 等	0	0.0
	(5) 施 設 等 使 用 料	539,168	3.7
	(6) そ の 他 の 開 催 経 費	2,638,023	18.0
	2 交 付 金	227,630	1.6
	(1) 1 号 交 付 金	98,859	0.7
	(2) 2 号 交 付 金	128,771	0.9
	(3) 3 号 交 付 金	0	0.0
	3 地方公共団体金融機構納付金	0	0.0
	4 地 方 債 償 還 金	0	0.0
	5 繰 出 金	60,000	0.4
	(1) 収 益 配 分 金	60,000	0.4
	(2) そ の 他	0	0.0
	6 設 備 改 善 費	0	0.0
7 前 年 度 繰 上 充 用 金	0	0.0	
8 そ の 他	21,837	0.1	
歳 出 合 計	14,635,585	100.0	
収 支	歳 入 歳 出 差 引 額	131,910	———
	翌年度に繰り越すべき財源	0	———
	実 質 収 支	131,910	———
開 催 状 況	開 催 回 数	12回	
	開 催 日 数	64日	
	入 場 人 員	113,338人	
	一 日 平 均 入 場 人 員	1,771人	

構成団体・収益配分率及び令和元年度配分額
(単位:%、千円)

団体名	配分率%	配 分 額
多摩市	33.33%	20,000
稲城市	33.33%	20,000
あきる野市	33.33%	20,000
	0.00%	
	0.00%	
	0.00%	
	0.00%	
	0.00%	
	0.00%	
	0.00%	
	0.00%	
計	100.0%	60,000

競走場の状況

1 名称	江戸川競走場
2 所在地	東京都江戸川区東小松川3-1-1
3 所有者	関東興業株式会社
4 設置年月日	昭和30年6月3日
5 収容人員	23,807人
6 賃貸料	売上額×4.5%×消費税

臨時職員の賃金(1人当たり)

区 分	令 和 元 年 度	
一 日 当 たり の 賃 金 等	賃 金	円/日
	諸 手 当	円/日
賞 与	円	
年 間 支 給 額 計	円/人	
退職者1人当たりの 退 職 手 当	円	

Ⅲ 広 域 連 合

(単位：千円、%)

令和元年度決算状況（一部事務組合）

団体コード	138584				共同処理する事務					
組合名	東京都後期高齢者医療広域連合				東京都内6区市町村の後期高齢者医療制度の運営					
決算収支の状況	歳入総額 a		歳出総額 b		歳入歳出差引額 c		翌年度に繰り越すべき財源 d		実質収支 e	
	千円		千円		(a - b) 千円		千円		(c - d) 千円	
令和元年度	6,152,752		6,066,393		86,359		0		86,359	
平成30年度	8,066,875		7,984,596		82,279		0		82,279	
歳入					性質別歳出				経常経費充当	
区分	決算額	構成比	経常一般財源	fの構成	区分	決算額	構成比	一般財源等	一般財源の計	
	千円	%	f 千円	成比 %		千円	%	千円	991,739千円	
分担金・負担金	576,171	9.4%	576,171	100.0%	人件費	202,358	3.3%	202,332	元年度末積立金現在高	
使用料	0	0.0%	0	0.0%	うち職員給	153,210	2.5%	153,210	2,701,372千円	
手数料	0	0.0%	0	0.0%	扶助費	1,565	0.0%	1,565	元年度末地方債現在高	
国庫支出金	3,585,751	58.3%			公債費	0	0.0%	0	0千円	
都支出金	0	0.0%			内 元利償還金	0	0.0%	0	債務負担行為 翌年度以降支出予定額	
財産収入	18	0.0%	0	0.0%	訳 一時借入金利息	0	0.0%	0	0千円	
寄附金	78	0.0%			物件費	465,310	7.7%	321,615	2年4月1日現在職員数	
繰入金	1,908,425	31.0%			維持補修費	0	0.0%	0	(うち固有職員数)	
繰越金	82,279	1.3%			補助費等	322,338	5.3%	49,987	67人 (0人)	
諸収入	30	0.0%	4	0.0%	積立金	1,418,347	23.4%	1,418,329		
地方債	0	0.0%			投資及び出資金貸付金	0	0.0%	0		
合計	6,152,752	100%	576,175	100%	繰出金	3,656,475	60.3%	490,511		
特別職の報酬等	区分	改定実施年月日	一人当たり平均給料 (報酬)月額 円		前年度繰上充用金	0	0.0%	0		
	広域連合長	H19・3・1	0円		投資的経費	0	0.0%	0		
	副広域連合長 (非常勤)	H19・3・1	0円		うち人件費	0	0.0%	0		
	副広域連合長 (常勤)	R2・4・1	月額770,400円		内 普通建設事業費	0	0.0%	0		
	議 長	H19・4・1	日額15,000円		内 補助	0	0.0%	0		
	副議長	H19・4・1	日額13,000円		内 単独	0	0.0%	0		
	議員	H19・4・1	日額10,000円		内 訳 その他	0	0.0%	0		
	議員定数	(31) 人			訳 災害復旧事業費	0	0.0%	0		
	合計				合計	6,066,393	100%	2,484,339		
	分賦金徴収状況	団体名	金額(千円)		団体名	金額(千円)		団体名	金額(千円)	
特別区		388,804		国分寺市	5,173		日の出町	894		
八王子市		25,104		国立市	3,196		檜原村	171		
立川市		7,941		福生市	2,543		奥多摩町	377		
武蔵野市		6,160		狛江市	3,670		大島町	435		
三鷹市		7,765		東大和市	3,919		利島村	13		
青梅市		6,288		清瀬市	3,621		新島村	162		
府中市		10,630		東久留米市	5,624		神津島村	90		
昭島市		4,947		武蔵村山市	3,197		三宅村	148		
調布市		9,686		多摩市	6,733		御蔵島村	11		
町田市		19,713		稲城市	3,549		八丈町	423		
小金井市		4,915		羽村市	2,437		青ヶ島村	5		
小平市		8,282		あきる野市	3,917		小笠原村	83		
日野市		8,196		西東京市	8,870					
東村山市		7,003		瑞穂町	1,476		合計	576,171		

IV 参 考 资 料

1 令和元年度の地方財政

(1) 令和元年度の経済見通しと国の予算

ア 経済見通しと経済財政運営の基本的態度

「平成 31 年度の経済見通しと経済財政運営の基本的態度」は、平成 30 年 12 月 18 日閣議了解、平成 31 年 1 月 28 日閣議決定された。(※)この中で、以下の平成 30 年度の経済動向、令和元年度の経済見通し及び令和元年度の経済財政運営の基本的態度が示された。

(※)元号を改める政令(平成 31 年政令第 143 号)に基づき、令和元年(2019 年)5 月 1 日、内閣は元号を平成から令和に改めた。以下、2019 年 4 月 30 日以前に作成された文書からの引用文中「平成 31 年度」と表示されていたものを「令和元年度」と表示している。

(ア)平成 30 年度の経済動向

平成 30 年度の我が国経済は、緩やかな回復が続いている。輸出はおおむね横ばいとなっているものの、企業収益が過去最高を記録する中で設備投資が増加するとともに、雇用・所得環境の改善により個人消費の持ち直しが続くなど、経済の好循環は着実に回りつつある。ただし、昨年夏に相次いだ自然災害により、個人消費や輸出を中心に経済は一時的に押し下げられた。

政府は、一連の自然災害の被災地の復旧・復興を全力で進めるため、平成 30 年度第 1 次補正予算を迅速かつ着実に実施している。あわせて、防災・減災、国土強靱化のための 3 か年緊急対策に速やかに着手するなど、追加的な財政需要に適切に対処するため、平成 30 年 12 月 21 日に平成 30 年度第 2 次補正予算を閣議決定した。今後についても、雇用・所得環境の改善が続く中、各種政策の効果もあって、景気は緩やかに回復していくことが見込まれる。

物価の動向をみると、年度前半の原油価格上昇の影響等により、消費者物価(総合)は前年比で上昇している。

この結果、平成 30 年度の実質国内総生産(実質 GDP)成長率は 0.9%程度、名目国内総生産(名目 GDP)成長率は 0.9%程度と見込まれる。また、消費者物価(総合)は 1.0%程度の上昇と見込まれる。

(イ)令和元年度の経済見通し

令和元年度については、10月に消費税率の引上げが予定されている中、経済の回復基調が持続するよう当初予算において臨時・特別の措置を講じるなど、「令和元年度の経済財政運営の基本的態度」の政策効果もあいまって、我が国経済は雇用・所得環境の改善が続き、経済の好循環が更に進展する中で、内需を中心とした景気回復が見込まれる。

物価については、景気回復により、需給が引き締まる中で上昇し、デフレ脱却に向け前進が見込まれる。

この結果、令和元年度の実質 GDP 成長率は 1.3%程度、名目 GDP 成長率は 2.4%程度と見込まれる。また、消費者物価(総合)は 1.1%程度の上昇と見込まれる。

なお、先行きのリスクとして、通商問題が世界経済に与える影響や海外経済の不確実性、金融資本市場の変動の影響等に留意する必要がある。

(ウ) 令和元年度の経済財政運営の基本的態度

今後の経済財政運営に当たっては、引き続き、「経済再生なくして財政健全化なし」を基本とし、600兆円経済と財政健全化目標の達成の双方の実現を目指す。

持続的な成長経路の実現に向けて潜在成長率を引き上げるため、一人ひとりの人材の質を高める「人づくり革命」と、成長戦略の核となる「生産性革命」に最優先で取り組む。

また、希望出生率 1.8、介護離職ゼロの実現を目指すとともに、生涯現役社会の実現に向け、高齢者雇用促進のための改革等を実現し、全世代型社会保障制度への取組を進め、少子高齢化という最大の壁に立ち向かっていく。

さらに、農林水産業をはじめとした地方創生、国土強靱化、女性の活躍、障害や難病のある方の活躍、働き方改革、外国人材の受入れなどの施策の推進により、経済の好循環をより確かなものとし、誰もが生きがいを持って充実した生活を送ることができる一億総活躍社会の実現を目指す。

本年 10月に予定されている消費税率の引上げに伴う対応については、引上げ前後の需要変動を平準化するための十分な支援策を講じるなど、あらゆる施策を総動員し、経済の回復基調が持続するよう、2019年度・2020年度当初予算において臨時・特別の措置を講じる。

財政健全化については、2025年度の国・地方を合わせた基礎的財政収支(プライマリーバランス)の黒字化を目指し、同時に債務残高対 GDP 比の安定的な引下げを目指す。令和元年度予算は、「経済財政運営と改革の基本方針 2018」(平成 30年 6月 15日閣議決定。以

下「骨太方針 2018」という。)に盛り込まれた「新経済・財政再生計画」で位置付けられた、社会保障改革を軸とする基盤強化期間の初年度となる予算であり、同計画に基づき、歳出改革等に着実に取り組む。

日本銀行には、経済・物価情勢を踏まえつつ、2%の物価安定目標を実現することを期待する。

イ 国の予算

「平成 31 年度予算編成の基本方針」(平成 30 年 12 月 7 日閣議決定)及び「平成 31 年度の経済見通しと経済財政運営の基本的態度」に基づいて、平成 30 年 12 月 21 日、令和元年度一般会計歳入歳出概算が閣議決定された。その後、平成 31 年 1 月 18 日、令和元年度一般会計歳入歳出概算の変更について閣議決定された。

令和元年度予算は、以下のような基本的な考え方により編成された。

(ア)令和元年度予算の基本的な考え方

- a アベノミクスの推進により、日本経済は大きく改善している。デフレではない状況を作り出す中で、GDP は名目、実質ともに過去最大規模に拡大した。また、企業収益は過去最高を記録するとともに、就業者数の増加、賃上げなど、雇用・所得環境は大きく改善し、経済の好循環は着実に回りつつある。
- b 他方、経済の先行きについては、緩やかな回復が続くことが期待されるものの、通商問題の動向が世界経済に与える影響や、海外経済の不確実性、金融資本市場の変動の影響等に留意する必要がある。あわせて、アベノミクスの成果を全国津々浦々まで一層浸透させ、経済の好循環を更に加速させるように、施策を実施していく必要がある。
- c また、我が国財政は、国・地方の債務残高が GDP の 2 倍程度に膨らみ、なおも更なる累増が見込まれ、また、国債費が毎年度の一般会計歳出総額の 2 割以上を占めるなど、引き続き、厳しい状況にある。
- d 政府は、引き続き、「経済再生なくして財政健全化なし」を基本とし、戦後最大の 600 兆円経済と財政健全化目標の達成の双方の実現を目指す。
- e 地球環境と両立した持続的な成長経路の実現に向けて潜在成長率を引き上げるため、「骨太方針 2018」に基づき、一人ひとりの人材の質を高める「人づくり革命」と、成長戦略の核となる「生産性革命」に最優先で取り組む。

また、希望出生率 1.8、介護離職ゼロの実現を目指すとともに、生涯現役社会の実現に向け、高齢者雇用促進のための改革等を実現し、全世代型社会保障制度への取組を進め、少子高齢化という最大の壁に立ち向かっていく。

さらに、農林水産業をはじめとした地方創生、国土強靱化、女性の活躍、障害や難病のある方の活躍、働き方改革、外国人材の受入れなどの施策の推進により、経済の好循環をより確かなものとし、誰もが生きがいを持って充実した生活を送ることができる一億総活躍社会の実現を目指す。

加えて、昨今の国際情勢を踏まえ、我が国として、外交・安全保障の強化に取り組む。

- f 財政健全化に向けては、「骨太方針 2018」に盛り込まれた新経済・財政再生計画を着実に推進することにより、2025 年度の国・地方を合わせた基礎的財政収支（プライマリーバランス）の黒字化を目指す。同時に債務残高対 GDP 比の安定的な引下げを目指すことを堅持する。

(イ)令和元年度予算の編成についての考え方

- a 令和元年度（2019 年度）予算編成に向けては、引き続き、構造改革はもとより、金融政策に成長指向の財政政策をうまく組み合わせることに留意する必要がある。

財政健全化への着実な取組を進める一方、上記の基本的考え方に沿って、幼児教育の無償化をはじめとする「人づくり革命」の推進や第 4 次産業革命の技術革新等を通じた「生産性革命」の実現に向けての設備・人材などへの力強い投資、研究開発・イノベーションの促進など重要な政策課題への対応に必要な予算措置を講じるなど、メリハリの効いた予算編成を目指す。

- b 2019 年 10 月 1 日に予定されている消費税率の引上げに伴う対応については、引上げ前後の消費を平準化するための十分な支援策を講じるなど、あらゆる施策を総動員し、経済の回復基調が持続するよう、2019・2020 年度当初予算において臨時・特別の措置を講じる。
- c 東日本大震災、熊本地震をはじめ、各地の災害からの復興や防災対応の強化を現場との連携を密に着実に進める。

本年夏に相次いだ大きな自然災害については、平成 30 年度（2018 年度）第 1 次補正予算により災害復旧を加速する。

また、重要インフラの緊急点検の結果等を踏まえ、防災・減災、国土強靱化のための緊急対策を、3 年間で集中的に実施する。

このうち、初年度の対策として速やかに着手すべきものについては平成 30 年度(2018 年度)第 2 次補正予算により対応することとし、さらに、2019・2020 年度当初予算の臨時・特別の措置を活用する。

- d 令和元年度(2019 年度)予算は、新経済・財政再生計画で位置付けられた、社会保障改革を軸とする基盤強化期間の初年度となる予算であり、同計画に基づき、歳出改革等に着実に取り組む。社会保障関係費や非社会保障関係費等について歳出改革の取組を継続するとの方針の下、同計画に沿った予算編成を行う。

また、予算編成に当たっては、我が国財政の厳しい状況を踏まえ、引き続き、歳出全般にわたり、聖域なき徹底した見直しを推進する。地方においても、国の取組と基調を合わせ徹底した見直しを進める。

- e また、PDCA サイクルの実効性を高めるため、各府省は、全ての歳出分野において行政事業レビューを徹底的に実施するとともに、証拠に基づく政策立案(EBPM、Evidence-based Policymaking)を推進し、予算の質の向上と効果の検証に取り組む。また、行政手続の電子化の徹底等により、行政手続コストを 2 割以上削減するほか、公共調達改革、多様な PPP/PFI や地方行政サービスの民間委託などの取組を加速・拡大する。
- f 新経済・財政再生計画の改革工程表には、継続して取り組むべき歳出改革等を盛り込むほか、「骨太方針 2018」に盛り込まれた主要分野ごとの重要課題への対応とそれぞれの改革工程を具体化する。また、行動変容に働きかける取組を加速・拡大する観点から、成果をより定量的に把握できる形に KPI(Key Performance Indicator)を見直すとともに、歳出効率化や経済効果の高いモデル事業について、所管府省庁が責任を持って戦略的に全国展開を進めるほか、地域差や取組状況等を見える化し、改革努力の目標としても活用する。こうした取組への予算の重点配分を推進する。

このような方針に基づいて編成された令和元年度一般会計歳入歳出概算の規模は 101 兆 4,571 億円で、前年度当初予算と比べると 3 兆 7,443 億円増加(3.8%増)となった。

また、東日本大震災復興特別会計の予算規模は 2 兆 1,348 億円で、前年度当初予算と比べると 2,245 億円減少(9.5%減)となった。

財政投融资計画の規模は 13 兆 1,194 億円で、前年度計画額と比べると 1 兆 3,437 億円減少(9.3%減)となった。

なお、令和元年度当初予算案は、平成 31 年 1 月 28 日に第 198 回通常国会に提出され、3 月 27 日に成立した。

(2) 地方財政計画

令和元年度においては、通常収支分について、極めて厳しい地方財政の現状等を踏まえ、歳出面においては、人づくり革命の実現や地方創生の推進、防災・減災対策等に対応するために必要な経費を計上するとともに、社会保障関係費の増加を適切に反映した計上を行う一方、国の取組と基調を合わせた歳出改革を行うこととした。また、歳入面においては、「骨太方針2018」で示された「新経済・財政再生計画」を踏まえ、交付団体をはじめ地方の安定的な財政運営に必要な地方の一般財源総額について、平成30年度地方財政計画の水準を下回らないよう実質的に同水準を確保することを基本として、引き続き生ずることとなった大幅な財源不足について、地方財政の運営上支障が生じないよう適切な補填措置を講じることとした。

また、東日本大震災分については、復旧・復興事業及び全国防災事業について、通常収支とはそれぞれ別枠で整理し、所要の事業費及び財源を確保することとした。

なお、地方財政審議会からは、平成30年5月25日に「誰もが希望を持てる地域社会に向けた地方税財政改革についての意見」及び平成30年12月11日に「今後目指すべき地方財政の姿と平成31年度の地方財政への対応についての意見」([附属資料](#)参照)が提出された。

以上を踏まえ、次の方針に基づき令和元年度の地方財政計画を策定した。

ア 通常収支分

(ア) 地方税制については、令和元年度地方税制改正では、地方税の税源の偏在性の是正に資するための特別法人事業税及び特別法人事業譲与税を創設するとともに、自動車税の税率の引下げと特例措置の見直し、自動車重量譲与税の譲与割合の引上げ等の車体課税の見直し、ふるさと納税における指定制度の導入などの税制上の措置を講じることとしている。また、森林整備等に必要な地方財源を安定的に確保する観点から、森林環境税及び森林環境譲与税を創設するための税制上の措置を講じることとしている。

(イ) 財源不足見込額については、地方財政の運営に支障が生じることのないよう、次の措置を講じることとする。

a 令和元年度の財源不足見込額4兆4,101億円については、平成29年度に講じた令和元年度までの間の制度改正に基づき、従前と同様の例により、次の補填措置を講じる。その結果、国と地方が折半して補填すべき額は生じないこととなる。

(a) 建設地方債(財源対策債)を7,900億円増発する。

(b) 地方交付税については、国の一般会計加算により 2,633 億円(地方交付税法附則第 4 条の 2 第 2 項の加算額のうち 2,461 億円及び平成 30 年 12 月 18 日付け総務・財務両大臣覚書第 5 項に基づく平成 29 年度税制改正における配偶者控除・配偶者特別控除の見直しによる個人住民税の減収額を補填するための加算額 172 億円)増額する。

また、地方公共団体金融機構法附則第 14 条の規定により財政投融资特別会計に帰属させる地方公共団体金融機構の公庫債権金利変動準備金 1,000 億円を財政投融资特別会計から交付税特別会計に繰り入れる。

(c) 地方財政法第 5 条の特例となる地方債(臨時財政対策債)を 3 兆 2,568 億円発行する。

b 交付税特別会計借入金の償還については、平成 29 年度の償還計画の見直しに伴い償還を繰り延べたものの一部 1,000 億円を増額し、5,000 億円の償還を実施する。

c 上記の結果、令和元年度の地方交付税については、16 兆 1,809 億円(前年度比 1,724 億円増、1.1%増)を確保する。

(ウ) 地方債については、引き続き厳しい地方財政の状況の下で、地方財源の不足に対処するための措置を講じ、また、地方団体が「防災・減災、国土強靱化のための 3 か年緊急対策」(平成 30 年 12 月 14 日閣議決定)、公共施設等の適正管理及び地域の活性化への取組等を着実に推進できるよう、所要の地方債資金を確保する。

この結果、地方債計画(通常収支分)の規模は、12 兆 56 億円(普通会計分 9 兆 4,282 億円、公営企業会計等分 2 兆 5,774 億円)とする。

(エ) 人づくり革命の実現、地方創生の推進、個性と活力ある地域社会の構築、住民に身近な社会資本の整備、災害に強い安心安全なまちづくり、総合的な地域福祉施策の充実、農山漁村地域の活性化等を図ることとし、財源の重点的配分を行う。

a 「人づくり革命」の実現に向けた取組のうち、幼児教育の無償化については、令和元年度は消費税率引上げに伴う地方の増収が僅かであることから、地方負担分を措置する臨時交付金を創設し、全額国費により対応する。また、「人づくり革命」として、待機児童の解消、保育士の処遇改善、介護人材の処遇改善に係る措置を講じることとしており、当該措置に係る地方負担について所要の財政措置を講じる。

b 「まち・ひと・しごと創生事業費」については、引き続き 1 兆円(前年度同額)を計上する。

- c 投資的経費に係る地方単独事業費については、「防災・減災、国土強靱化のための3か年緊急対策」に基づく事業と連携しつつ、自然災害を防止するための基盤整備を推進するため、新たに「緊急自然災害防止対策事業費」を3,000億円計上することとし、全体で前年度に比し5.2%増額し、引き続き、地域の自立や活性化につながる基盤整備を重点的・効率的に推進する。
- d 「重点課題対応分」については、森林環境譲与税を財源として実施する森林整備等の経費200億円を新たに計上し、2,700億円計上する。
- e 社会保障・税一体改革による「社会保障の充実」として、子ども・子育て支援、医療・介護サービスの提供体制改革、医療・介護保険制度改革等に係る措置を講じることとしており、当該措置に係る地方負担について所要の財政措置を講じる。
- f 一般行政経費に係る地方単独事業費については、社会保障関係費の増加等を適切に反映した計上を行うことにより、財源の重点的配分を図るとともに、地域において必要な行政課題に対して適切に対処する。
- g 消防力の充実、防災・減災対策等の推進及び治安維持対策等住民生活の安心安全を確保するための施策に対し所要の財政措置を講じる。
- h 過疎地域の自立促進のための施策等に対し所要の財政措置を講じる。

(オ) 地方公営企業の経営基盤の強化を図るとともに、上・下水道、交通、病院等住民生活に密接に関連した社会資本の整備の推進、公立病院における医療の提供体制の整備をはじめとする社会経済情勢の変化に対応した事業の展開等を図るため、経費負担区分等に基づき、一般会計から公営企業会計に対し所要の繰出しを行うこととする。

(カ) 地方行財政運営の合理化を図ることとし、適正な定員管理、事務事業の見直しや民間委託など引き続き行財政運営全般にわたる改革を推進する。

イ 東日本大震災分

(ア) 復旧・復興事業

- a 東日本大震災に係る復旧・復興事業等の実施のための特別の財政需要等を考慮して交付することとしている震災復興特別交付税については、直轄・補助事業に係る地方負担分等を措置するため、4,049億円を確保する。また、一般財源充当分として90億円を計上する。

- b 地方債については、復旧・復興事業を円滑に推進できるよう、所要額についてその全額を公的資金で確保する。

この結果、地方債計画（東日本大震災分）における復旧・復興事業の規模は 28 億円（普通会計分 12 億円及び公営企業会計等分 16 億円）とする。

- c 直轄事業負担金及び補助事業費、地方自治法に基づく職員の派遣、投資単独事業等の地方単独事業費並びに地方税法等に基づく特例措置分等の地方税等の減収分見合い歳出等について所要の事業費 1 兆 987 億円を計上する。

（イ）全国防災事業

全国防災事業については、地方税の臨時的な税制上の措置（平成 25 年度～令和 5 年度）による地方税の収入見込額として 745 億円を計上するとともに、一般財源充当分として 312 億円を計上する。

以上のような方針に基づいて策定した令和元年度の地方財政計画の規模は、通常収支分は 89 兆 5,930 億円で、前年度と比べると 2 兆 6,957 億円増加（3.1%増）となり、東日本大震災分は、復旧・復興事業が 1 兆 987 億円で、前年度と比べると 92 億円減少（0.8%減）、全国防災事業が 1,058 億円で、前年度と比べると 23 億円増加（2.2%増）となった。

通常収支分についてみると、歳入では、地方税は 40 兆 1,633 億円で、前年度と比べると 7,339 億円増加（1.9%増）（道府県税 1.6%増、市町村税 2.1%増）、地方譲与税は 2 兆 7,123 億円で、前年度と比べると 1,369 億円増加（5.3%増）、地方特例交付金は 4,340 億円で、前年度と比べると 2,796 億円増加（181.1%増）、地方交付税は 16 兆 1,809 億円で、前年度と比べると 1,724 億円増加（1.1%増）、国庫支出金は 14 兆 7,174 億円で、前年度と比べると 1 兆 662 億円増加（7.8%増）、地方債（普通会計分）は 9 兆 4,282 億円で、前年度と比べると 2,096 億円増加（2.3%増）となった。

歳出では、給与関係経費は 20 兆 3,307 億円で、前年度と比べると 163 億円増加（0.1%増）となった。なお、地方財政計画における職員数については、1,919 人の増とした。一般行政経費は 38 兆 4,197 億円で、前年度と比べると 1 兆 3,675 億円増加（3.7%増）となり、このうち一般行政経費に係る地方単独事業費は 14 兆 1,804 億円で、前年度と比べると 1,190 億円増加（0.8%増）となった。公債費は 11 兆 9,088 億円で、前年度と比べると 2,976 億円減少（2.4%減）、投資的経費は 13 兆 153 億円で、前年度と比べると 1 兆 3,973 億円増加（12.0%増）となった。なお、投資的経費に係る地方単独事業費は 6 兆 1,076 億円で、前年度と比べると 3,000 億円増加（5.2%増）となった。

東日本大震災分(復旧・復興事業)についてみると、歳入では、震災復興特別交付税は4,049億円で、前年度と比べると178億円減少(4.2%減)、国庫支出金は6,768億円で、前年度と比べると80億円増加(1.2%増)などとなった。歳出では、一般行政経費は2,422億円で、前年度と比べると528億円減少(17.9%減)、投資的経費は8,344億円で、前年度と比べると534億円増加(6.8%増)などとなった。

東日本大震災分(全国防災事業)についてみると、歳入では地方税は745億円で、前年度と比べると17億円増加(2.3%増)などとなった。歳出では公債費は1,058億円で、前年度と比べると23億円増加(2.2%増)となった。

また、令和元年度の地方債計画の規模は、通常収支分が12兆56億円(普通会計分9兆4,282億円、公営企業会計等分2兆5,774億円)で、前年度と比べると3,600億円増加(3.1%増)となった。東日本大震災分は、復旧・復興事業が28億円(普通会計分12億円、公営企業会計等分16億円)で、前年度と比べると25億円減少(47.2%減)となった。

(3) 令和元年度一般会計の予備費の使用

ア 「被災者の生活と生業の再建に向けた対策パッケージ」に基づく予備費の使用とそれに伴う地方財政措置

(ア) 予備費の使用

令和元年台風第15号及び台風第19号をはじめとした一連の豪雨・暴風を受けて、被災地のニーズや地域ごとの特性を踏まえつつ、被災者の生活・生業の再建に向け、緊急に対応すべき施策が「被災者の生活と生業の再建に向けた対策パッケージ」(令和元年11月7日令和元年台風第19号非常災害対策本部会議)として取りまとめられ、予備費等の措置を講じていくこととされ、令和元年度一般会計の予備費の使用が令和元年11月8日に閣議決定された。

この予備費の使用においては、生活の再建関連経費336億円、生業の再建関連経費684億円、公共土木施設等の災害応急復旧関連経費63億円、災害救助等関連経費233億円が計上された。

(イ) 予備費の使用に係る地方財政措置

この予備費の使用においては、歳出の追加に伴う地方負担が生じることから、これに対しては以下のとおり地方財政措置を講じることとした。

a 災害復旧事業

(a)直轄・補助事業として実施する災害復旧事業について、地方負担額の100%まで補助災害復旧事業債を充当できることとし、後年度における元利償還金の95%を公債費方式により基準財政需要額に算入する。

(b)強い農業・担い手づくり総合支援交付金事業(災害復旧として実施する被災産地施設支援対策)について、地方負担額の100%まで一般単独災害復旧事業債を充当できることとし、後年度における元利償還金については、地方公共団体の財政力に応じ、47.5~85.5%を公債費方式により基準財政需要額に算入する。

b 災害関連事業

地方負担額の100%まで補正予算債(公共事業等債)を充当できることとし、後年度における元利償還金の80%を公債費方式により基準財政需要額に算入する。

c 災害廃棄物処理事業

(a)令和元年台風第15号及び第19号による災害に係る事業について、災害対策債の発行要件を満たす地方公共団体においては、地方負担額の100%まで災害対策債を充当できることとし、後年度における元利償還金の95%を公債費方式により基準財政需要額に算入する。

また、災害対策債の発行要件を満たさない地方公共団体においては、地方負担額の95%を特別交付税により措置する。

(b)上記(a)以外の事業について、地方負担額の80%を特別交付税により措置した上で、残余について、災害対策債の発行要件を満たす地方公共団体においては、その100%まで災害対策債を充当できることとし、後年度における元利償還金の57%を特別交付税により措置する。

d 中小企業等グループ施設等復旧整備補助事業

災害対策債の発行要件を満たす地方公共団体においては、地方負担額の100%まで災害対策債を充当できることとし、後年度における元利償還金の95%を公債費方式により基準財政需要額に算入する。

また、災害対策債の発行要件を満たさない地方公共団体においては、地方負担額の95%を特別交付税により措置する。

e 小規模事業者支援推進事業

地方公共団体が支出する経費の 3 分の 2 を国が補助する場合、地方負担額の 95%を特別交付税により措置する。

また、地方公共団体が支出する経費の 2 分の 1 を国が補助する場合、地方負担額の 70%を特別交付税により措置する。

- f 強い農業・担い手づくり総合支援交付金事業(被災農業者支援型)及び被災農家営農再開緊急対策事業

地方負担額の 70%を特別交付税により措置する。

- g 災害援護貸付金

資金手当として地方負担額の 100%まで一般事業債を充当できることとする。

- h 災害救助費及び災害弔慰金等

地方負担額については、従前と同様、所要の特別交付税措置を講じる。

イ「新型コロナウイルス感染症に関する緊急対応策」に基づく予備費の使用とそれに伴う地方財政措置

(ア)予備費の使用

新型コロナウイルス感染症への対応について、当面緊急に措置すべき対応策が「新型コロナウイルス感染症に関する緊急対応策」(令和 2 年 2 月 13 日新型コロナウイルス感染症対策本部)として取りまとめられ、令和元年度予算の着実な執行に加え、第一弾として予備費 103 億円を講じることにより、総額 153 億円の対応策を実行することとされ、令和元年度一般会計の予備費の使用が令和 2 年 2 月 14 日に閣議決定された。

総額 153 億円の対応策の内訳については、帰国者等への支援関連経費 30 億円、国内感染対策の強化関連経費 65 億円、水際対策の強化関連経費 34 億円、影響を受ける産業等への緊急対応関連経費 6 億円、国際連携の強化等関連経費 18 億円が計上された。

(イ)予備費の使用に係る地方財政措置

この予備費の使用により追加される保健衛生施設等設備整備補助事業、感染症医療費負担事業及び疾病予防対策事業費等補助事業については、地方負担額の 80%を特別交付税により措置することとした。なお、感染症医療費負担事業については、令和元年度当初予算も

活用し実施することとされたことから、当該事業における普通交付税措置額を上回る額について措置を講じることとした。

また、令和元年度当初予算を活用し実施される保健衛生施設等設備整備費補助事業のうち、緊急対応策に基づき実施されるものについても、地方負担額の80%を特別交付税により措置することとした。

(4) 令和元年度補正予算

ア 令和元年度補正予算(第1号)

令和元年度補正予算(第1号)は、令和元年12月13日に閣議決定、令和2年1月20日に第201回通常国会に提出され、1月30日に成立した。

この補正予算においては、歳出面で、災害からの復旧・復興と安全・安心の確保2兆3,086億円、経済の下振れリスクを乗り越えようとする者への重点支援9,173億円、未来への投資と東京オリンピック・パラリンピック後も見据えた経済活力の維持・向上1兆771億円等が追加計上されたほか、既定経費の減額1兆2,908億円等の修正減少額が計上された。また、歳入面で、税収を2兆3,150億円減額計上する一方、税外収入1,881億円、公債金4兆4,214億円(建設公債2兆1,917億円及び特例公債2兆2,297億円)等が追加計上された。

この結果、一般会計予算の規模は、歳入歳出とも令和元年度当初予算に対し、3兆1,946億円増加し、104兆6,517億円となった。

イ 令和元年度補正予算(第1号)に係る地方財政措置等

(ア) 通常収支分

この補正予算においては、国税の減額補正に伴い地方交付税が減額されるとともに、歳出の追加に伴う地方負担の増加が生じることから、以下のとおり措置を講じることとした。

a 地方交付税

この補正予算において以下のとおり措置を講じる。

(a) 令和元年度の国税収入の補正に伴う地方交付税法定率分7,651億円の減については、平成30年度の国税決算に伴う地方交付税法定率分1,156億円の増を充てた上で、残余の

6,496 億円について全額を一般会計からの加算により措置することとし、令和元年度当初の地方交付税の総額を確保する。

なお、当該加算については、後年度精算するものである。

(b) 本年度の災害等の状況にかんがみ、令和元年度の特別交付税の総額に 950 億円加算する。

b 子ども・子育て支援臨時交付金の増額

幼児教育・保育の無償化に係る地方負担の増加に対応するため、342 億円増額する。

c 追加の財政需要

この補正予算により令和元年度に追加されることとなる投資的経費に係る地方負担額については、原則として、その 100%まで地方債を充当できることとし、以下に掲げるものを除き、後年度における元利償還金の 50%を公債費方式により基準財政需要額に算入する。

(a) 災害復旧事業債

i 補助災害復旧事業債

補助災害復旧事業債の後年度における元利償還金については、その 95%を公債費方式により基準財政需要額に算入する。

ii 災害対策債

(i) 中小企業等グループ施設等復旧整備補助事業及び令和元年台風第 19 号による災害の災害廃棄物処理事業に係る災害対策債の後年度における元利償還金については、その 95%を公債費方式により基準財政需要額に算入する。

また、災害対策債の発行要件を満たさない地方公共団体においては、地方負担額の 95%を特別交付税により措置する。

(ii) 上記(i)以外の事業

災害廃棄物処理事業について、地方負担額の 80%を特別交付税により措置した上で、残余について、災害対策債の発行要件を満たす地方公共団体においては、災害対策債の後年度における元利償還金の 57%を特別交付税により措置する。

iii 一般単独災害復旧事業債

一般単独災害復旧事業債の後年度における元利償還金については、地方公共団体の財政力に応じ、その47.5%~85.5%を公債費方式により基準財政需要額に算入する。

iv 地方公営企業災害復旧事業債

地方公営企業災害復旧事業債の後年度における元利償還金については、一般会計からの繰出額に応じ、その最大50%までを特別交付税により措置する。

(b) 令和元年台風第19号への対応に伴う投資的経費(災害復旧事業を除く)に係る補正予算債

令和元年台風第19号への対応に伴う投資的経費(災害復旧事業を除く)に係る補正予算債の後年度における元利償還金については、その80%を公債費方式により基準財政需要額に算入する。

(c) 「GIGAスクール構想の実現」に向けた校内通信ネットワーク整備事業に係る補正予算債

「GIGAスクール構想の実現」に向けた校内通信ネットワーク整備事業に係る補正予算債の後年度における元利償還金については、その60%を公債費方式により基準財政需要額に算入する。

(d) 公営企業債

当初における一般会計からの繰出額の一部に対する算定と同様の方式により措置する。

d この補正予算により令和元年度に追加されることとなる地方債の対象とならない経費については、地方財政計画に計上された追加財政需要額(4,200億円)の一部により対応する。

(イ) 東日本大震災分

この補正予算により令和元年度に追加されることとなる東日本大震災に係る復旧・復興事業に係る地方負担額については、令和元年度分の震災復興特別交付税の総額に504億円を加算したうえで措置することとした。

ウ 地方公務員の給与改定

令和元年の国家公務員の給与改定については、国の給与関係法の公布及び施行（令和元年 11 月 22 日）に伴い、その取扱いが決定されたが、地方公務員の給与改定については、「地方公務員法」（昭和 25 年法律第 261 号）の趣旨に沿って適切に対応されるよう「地方公務員の給与改定等に関する取扱いについて」（令和元年 10 月 11 日付け総務副大臣通知）で通知した。

なお、当該給与改定に係る一般財源所要額については、地方財政計画上の追加財政需要額（4,200 億円）の一部により対応することとした。

（5）地方公共団体の予算

令和元年度の地方公共団体の普通会計予算の総額（都道府県及び市町村（一部事務組合等を除く）の単純合計）は、前年度と比べると当初予算では 2.5%増、9 月補正後予算では 2.0%増となっている。

主な内訳をみると、歳入では、

- 地方税が当初予算、9 月補正後予算ともに 2.5%増
- 地方譲与税が当初予算では 7.5%増、9 月補正後予算では 7.7%増
- 地方交付税が当初予算では 0.6%増、9 月補正後予算では 0.7%増
- 国庫支出金が当初予算では 6.0%増、9 月補正後予算では 5.1%増
- 地方債が当初予算では 0.9%増、9 月補正後予算では 1.1%減

となっている。一方、歳出では、

- 人件費が当初予算では 0.1%増、9 月補正後予算では 0.0%増
- 扶助費が当初予算では 3.3%増、9 月補正後予算では 3.7%増
- 補助費等が当初予算では 3.8%増、9 月補正後予算では 3.9%増
- 普通建設事業費が当初予算では 7.0%増、9 月補正後予算では 6.8%増
- 災害復旧事業費が当初予算では 31.0%増、9 月補正後予算では 27.3%減

となっている。

詳細は第 51 表のとおりとなっている。

第51表 令和元年度普通会計予算の状況（9月補正後）

その1 歳入

区 分	予 算 額								構 成 比			
	当 初 予 算				9月補正後予算				当初予算		9月補正後予算	
	令和 元年度	平成 30年度	増減額	増減率	令和 元年度	平成 30年度	増減額	増減率	令和 元年度	平成 30年度	令和 元年度	平成 30年度
	億円	億円	億円	%	億円	億円	億円	%	%	%	%	%
地 方 税	407,880	398,029	9,851	2.5	407,982	398,134	9,848	2.5	37.2	37.2	36.6	36.4
地 方 譲 与 税	27,093	25,202	1,891	7.5	27,149	25,199	1,949	7.7	2.5	2.4	2.4	2.3
地 方 特 例 交 付 金	3,815	1,437	2,378	165.4	4,351	1,471	2,881	195.9	0.3	0.1	0.4	0.1
地 方 交 付 税	159,836	158,948	888	0.6	161,393	160,294	1,099	0.7	14.6	14.9	14.5	14.7
市町村たばこ税都道府県交付金	8	4	3	78.1	8	4	3	78.1	0.0	0.0	0.0	0.0
利 子 割 交 付 金	298	277	21	7.7	298	277	21	7.7	0.0	0.0	0.0	0.0
配 当 割 交 付 金	998	920	78	8.5	998	920	78	8.5	0.1	0.1	0.1	0.1
株式等譲渡所得割交付金	846	804	42	5.2	846	804	42	5.2	0.1	0.1	0.1	0.1
分離課税所得割交付金	54	50	4	8.0	54	50	4	8.0	0.0	0.0	0.0	0.0
道府県民税所得割臨時交付金	0	714	△714	△100.0	0	714	△714	△100.0	0.0	0.1	0.0	0.1
地方消費税交付金	23,439	23,091	348	1.5	23,433	23,097	337	1.5	2.1	2.2	2.1	2.1
ゴルフ場利用税交付金	293	307	△13	△4.4	293	307	△13	△4.3	0.0	0.0	0.0	0.0
自動車取得税交付金	697	1,268	△571	△45.1	683	1,266	△583	△46.0	0.1	0.1	0.1	0.1
軽油引取税交付金	1,313	1,287	27	2.1	1,313	1,287	27	2.1	0.1	0.1	0.1	0.1
小 計（一般財源）	626,570	612,338	14,232	2.3	628,802	613,823	14,979	2.4	57.2	57.3	56.4	56.1
国 庫 支 出 金	155,239	146,412	8,827	6.0	160,085	152,371	7,714	5.1	14.2	13.7	14.4	13.9
地 方 債	107,768	106,787	982	0.9	110,902	112,115	△1,213	△1.1	9.8	10.0	9.9	10.3
そ の 他	206,648	203,562	3,086	1.5	215,693	215,140	553	0.3	18.9	19.0	19.3	19.7
歳 入 合 計	1,096,225	1,069,098	27,127	2.5	1,115,482	1,093,448	22,033	2.0	100.0	100.0	100.0	100.0

その2 歳出

区 分	予 算 額								構 成 比				
	当 初 予 算				9月補正後予算				当初予算		9月補正後予算		
	令和 元年度	平成 30年度	増減額	増減率	令和 元年度	平成 30年度	増減額	増減率	令和 元年度	平成 30年度	令和 元年度	平成 30年度	
	億円	億円	億円	%	億円	億円	億円	%	%	%	%	%	
人 件 費	224,060	223,948	112	0.1	224,035	223,935	101	0.0	20.4	20.9	20.1	20.5	
物 件 費	102,894	97,535	5,360	5.5	104,859	99,217	5,641	5.7	9.4	9.1	9.4	9.1	
維 持 補 修 費	11,849	11,486	363	3.2	12,187	12,082	106	0.9	1.1	1.1	1.1	1.1	
扶 助 費	151,064	146,289	4,775	3.3	151,930	146,576	5,354	3.7	13.8	13.7	13.6	13.4	
補 助 費 等	198,188	190,845	7,343	3.8	201,220	193,642	7,577	3.9	18.1	17.9	18.0	17.7	
普 通 建 設 事 業 費	158,512	148,120	10,392	7.0	165,698	155,120	10,578	6.8	14.5	13.9	14.9	14.2	
うち	補 助 事 業 費	74,892	70,612	4,279	6.1	79,430	74,142	5,287	7.1	6.8	6.6	7.1	6.8
	単 独 事 業 費	76,149	70,336	5,812	8.3	78,608	73,725	4,883	6.6	6.9	6.6	7.0	6.7
災 害 復 旧 事 業 費	9,127	6,968	2,158	31.0	9,976	13,726	△3,751	△27.3	0.8	0.7	0.9	1.3	
失 業 対 策 事 業 費	0	0	0	0.0	0	1	△0	△50.6	0.0	0.0	0.0	0.0	
公 債 費	120,943	122,927	△1,983	△1.6	121,265	123,247	△1,982	△1.6	11.0	11.5	10.9	11.3	
そ の 他	119,586	120,979	△1,393	△1.2	124,311	125,902	△1,591	△1.3	10.9	11.3	11.1	11.5	
歳 出 合 計	1,096,225	1,069,098	27,127	2.5	1,115,482	1,093,448	22,033	2.0	100.0	100.0	100.0	100.0	

(注) 1 この数値は、各年度の予算額の単純合計（都道府県及び市町村（一部事務組合等を除く））である。
 2 当初予算については、平成30年度又は令和元年度に骨格予算又は暫定予算を編成した団体については、肉付け後予算又は本予算の額を計上している。
 3 「地方税」のうち地方消費税は、都道府県間の清算を行った後の額である。したがって、地方消費税清算金は、歳入、歳出のいずれにも計上されない。
 4 「国庫支出金」には、国庫提供施設等所在市町村助成交付金を含む。
 5 表示単位未満四捨五入の関係で数値が一致しない場合がある。

(6) 地方公営企業等に関する財政措置

ア 地方公営企業

(ア) 通常収支分

地方公営企業については、経営基盤の強化を図るとともに、水道、下水道、交通、病院等住民生活に密接に関連した社会資本の整備の推進、公立病院における医療の提供体制の整備をはじめとする社会経済情勢の変化に対応した事業の展開等を図る必要がある。

このため、令和元年度においては、次のような措置を講じることとした。

公営企業会計と一般会計との間における経費負担区分の原則等に基づく公営企業繰出金については、地方財政計画において 2 兆 5,394 億円(前年度 2 兆 5,584 億円)を計上する。

地方公営企業の建設改良等に要する地方債については、地方債計画において公営企業会計等分 2 兆 5,774 億円(前年度 2 兆 4,270 億円)を計上する。

各事業における地方財政措置のうち主なものは以下のとおりである。

- a 簡易水道事業及び下水道事業(流域下水道、小規模集合排水処理施設及び個別排水処理施設に係るものに限る。)については、前年度に引き続き、事業年度における一般会計からの繰出しに代えて、臨時的に公営企業債(臨時措置分)を措置することとし、当該臨時措置分に係る公営企業債の元利償還金については、その全額(流域下水道のうち地方単独事業に係るものを除く。)を後年度において基準財政需要額に算入する。
- b 地方公営企業を取り巻く経営環境が厳しさを増すことを踏まえ、経営戦略の策定・改定や抜本的な改革等の取組を通じ、経営基盤の強化と財政マネジメントの向上を図るため、経営戦略の策定・改定に要する経費については、令和 2 年度までを期限として特別交付税措置を講じる。この措置においては、水道事業及び下水道事業の広域化等の調査・検討に要する経費について、重点的な支援を講じる。なお、水道事業における高料金対策及び下水道事業における高資本費対策に係る地方交付税措置並びに水道管路耐震化事業に係る地方財政措置については、経営戦略を策定していることを要件としている。

また、公営企業会計の更なる適用の推進について、重点事業としている下水道事業及び簡易水道事業について、人口 3 万人以上の地方公共団体において令和元年度までの公営企業会計への移行を引き続き推進するとともに、人口 3 万人未満の地方公共団体においても令和

5年度までに公営企業会計に移行するなど、公営企業会計の適用が円滑に実施されるよう、適用に要する経費について、地方財政措置を講じるとともに、公営企業会計の適用に取り組む市町村に対して都道府県が行う支援に要する経費について、地方交付税措置を講じる。また、公営企業会計の適用に伴い、資本費平準化債の発行可能額が減少する場合について、激変緩和措置を講じる。

経営戦略の策定・改定、抜本的な改革、公営企業会計の適用等の推進に当たって、公営企業の経営に精通した専門人材の活用に要する経費について、特別交付税措置を講じる。

- c 水道事業については、経営統合に加え、施設の共同設置・共同利用等、複数の市町村が実施する多様な広域化を推進するため、「水道広域化推進プラン」に基づき地方単独事業として実施する事業を対象に追加するなど、広域化に伴う施設の整備費等に対する地方財政措置を拡充する。また、上水道事業の高料金対策に係る地方交付税措置について、経営統合後の激変緩和措置を講じる。なお、都道府県における「水道広域化推進プラン」の策定に要する経費について、地方交付税措置を講じる。

また、水道管路に係る着実な更新投資と災害対策を推進するため、水道管路耐震化事業について、引き続き地方財政措置を講じるとともに、経営条件の厳しい一定の団体に対して当該措置を拡充する。

- d 下水道事業については、広域化・共同化を推進するため、市町村内で実施する事業や、接続管渠の整備等に要する経費を対象に追加するなど、広域化・共同化に伴う施設の整備費等に対する地方財政措置を拡充する。なお、高資本費対策に係る地方交付税措置について、事業統合後の激変緩和措置を講じる。

また、都道府県における「広域化・共同化計画」の策定に要する経費について、地方交付税措置を講じる。

- e 病院事業については、再編・ネットワーク化に伴う施設・設備の整備費等について地方財政措置を講じるほか、不採算医療・特殊医療等に対しても地方交付税措置を講じる。

また、公立病院の医師確保に資するよう、医師の確保が困難な地域の公立病院へ医師を派遣する地域の拠点病院等（公立病院、公的病院等）における当該医師の確保に要する経費について、地方公共団体が行う補助等に対して特別交付税措置を講じるとともに、公立病院における遠隔医療システムの導入に要する経費（病院事業債の対象となるものを除く。）について、特別交付税措置を講じる。

(イ)東日本大震災分

地方公営企業に係る復旧・復興事業については、一般会計から公営企業会計への繰出基準の特例を設け、一般会計から公営企業会計に対し所要の繰出しを行うこととし、当該繰出金に対しては、その全額（復興事業のうち東日本大震災復興交付金（効果促進事業）は95%）を震災復興特別交付税により措置することとしており、地方財政計画において75億円を計上する。また、復旧・復興事業に係る地方債については、地方債計画において公営企業会計等分16億円を計上する。

イ 国民健康保険事業

国民健康保険制度については、「持続可能な医療保険制度を構築するための国民健康保険法等の一部を改正する法律」（平成27年法律第31号）に基づき、平成30年度から都道府県が国民健康保険の財政運営の責任主体となったが、国民健康保険事業の厳しい財政状況に配慮し、財政基盤の強化のための支援措置を次のとおり講じることとした。

- (ア) 都道府県が、都道府県内の市町村の財政の状況その他の事情に応じた財政調整を行うため、国民健康保険法（昭和33年法律第192号）第72条の2に基づき、一般会計から当該都道府県の国民健康保険に関する特別会計に繰り入れられる都道府県繰入金（給付費等の9%分）については、その所要額（6,436億円）について地方交付税措置を講じる。
- (イ) 国保被保険者の保険料負担の緩和を図る観点から、市町村（一部事務組合等を除く。）が保険料軽減相当額に応じて、一般会計から国民健康保険特別会計への繰入れを行う際に、当該費用に対し、都道府県が一部（都道府県3/4、市町村1/4）を負担することとし、その所要額（4,423億円）について地方交付税措置を講じる。
- (ウ) 低所得者を多く抱える保険者を支援する観点から、市町村（一部事務組合等を除く。）が低所得者数に応じて、一般会計から国民健康保険特別会計への繰入れを行う際に、当該費用（2,594億円）に対し、国及び都道府県が一部（国1/2、都道府県1/4、市町村1/4）を負担することとし、地方負担（1,297億円）について地方交付税措置を講じる。
- (エ) 高額医療費負担金（3,723億円）については、都道府県国保に対し、国及び都道府県が一部（国1/4、都道府県1/4、都道府県国保1/2）を負担することとし、地方負担（931億円）について地方交付税措置を講じる。
- (オ) 国保財政安定化支援事業については、国保財政の健全化に向けた市町村一般会計から国民健康保険特別会計への繰入れについて、所要の地方交付税措置（1,000億円）を講じる。
- (カ) 国民生活の質の維持・向上を確保しつつ、医療費の適正化を図ることを目的として、40歳から74歳までの国保被保険者に対して糖尿病等の予防に着目した健診及び保健指導を行うた

め、特定健康診査・保健指導事業(517億円)に対して、国及び都道府県が一部(国 1/3、都道府県 1/3、都道府県国保 1/3)を負担することとし、地方負担(172億円)について地方交付税措置を講じる。

ウ 後期高齢者医療制度

後期高齢者医療制度については、実施主体である広域連合の財政基盤の強化のための支援措置を次のとおり講じることとした。

- (ア)保険料軽減制度については、低所得者に対する配慮として、後期高齢者の被保険者の保険料負担の緩和を図る(均等割 2割・5割・7割軽減)とともに、元被扶養者の保険料軽減を行う(均等割 5割軽減)ため、都道府県及び市町村が負担(都道府県 3/4、市町村 1/4)することとし、その所要額(2,989億円)について地方交付税措置を講じる。
- (イ)高額医療費負担金(3,106億円)については、広域連合の拠出金に対し、国及び都道府県が一部(国 1/4、都道府県 1/4、広域連合 1/2)を負担することとし、地方負担(777億円)について地方交付税措置を講じる。
- (ウ)財政安定化基金については、保険料未納や給付増リスク等による後期高齢者医療広域連合の財政影響に対応するため、都道府県に基金を設置しその拠出金(193億円)に対して国及び都道府県が一部(国 1/3、都道府県 1/3、広域連合 1/3)を負担することとし、地方負担(64億円)について地方交付税措置を講じる。
- (エ)実施主体である広域連合に対する市町村分担金、市町村の事務経費及び都道府県の後期高齢者医療審査会関係経費等について所要の地方交付税措置を講じる。

(7)個別団体における財政健全化

地方公共団体の財政状況は、平成 30 年度決算における経常収支比率は、地方税や地方譲与税の増加等により、前年度(93.5%)と比べて 0.5 ポイント低下の 93.0%となっているものの、近年は 90%台の高い水準で推移しているほか、普通会計が負担すべき借入金残高も累積しているなど、依然として厳しい状況となっている。

各地方公共団体においては、このような状況を踏まえて、地方税等の徴収対策、使用料・手数料の適正化、未利用財産の売払いなどの歳入確保や、事務事業の見直し、組織・機構の簡素効率化、外郭団体の統廃合等、定員管理・給与の適正化、民間委託等の推進、他の地方公共団体との連携、公共施設の最適化などの自主的な行財政改革に取り組んでいる。

平成 30 年度決算に基づく健全化判断比率による早期健全化基準以上の団体は、財政再生団体の北海道夕張市のみとなっている。北海道夕張市では、市民生活に直結したサービスを維持しながら、早期の財政の再生に向けた最大限の取組を行っており、固定資産税・軽自動車税の超過課税や各種使用料・手数料の引上げなど、住民負担の増加を伴う取組等による徹底した歳入確保と、職員数の削減や職員給与の見直しなど、行政のスリム化等による徹底した歳出削減により、財政状況の改善を図っている。なお、夕張市において、引き続き財政の再生に努めつつ、財政再生計画の終了後も持続的に存立・発展していけるよう、認定こども園や拠点複合施設の整備など地域の再生に資する事業の追加等の内容を盛り込んだ財政再生計画の見直しに対し平成 29 年 3 月に総務大臣が同意を行ったところであり、当該計画に基づき財政再建と地域再生の両立に向けた取組を行っている。

また、平成 30 年度決算における資金不足比率が経営健全化基準以上の公営企業は 7 会計であるが、これらの公営企業では定期的な料金改定の実施等により収入増加を図るとともに、職員数の削減や維持管理経費の削減等により積極的な支出の削減を図っているほか、収益の増加や経費の節減等により資金不足額の減少を図ることとしている。

地方財政計画及び国の一般会計予算の伸び率の推移（当初ベース）

年度	区分	地方財政計画		国の一般会計予算	
		歳出総額	一般行政経費	歳出総額	一般歳出
昭和30		1.6	—	△ 0.8	△ 2.9
31		6.4	—	4.4	4.8
32		9.7	—	9.9	9.7
33		7.9	—	15.4	11.6
34		7.8	—	8.2	9.2
35		15.3	13.3	10.6	12.9
36		24.4	21.4	24.4	23.8
37		19.5	20.8	24.3	22.5
38		15.3	16.2	17.4	14.9
39		19.2	21.3	14.2	18.0
40		15.1	15.1	12.4	12.8
41		14.5	11.9	17.9	20.4
42		15.4	18.4	14.8	12.0
43		17.5	22.3	17.5	14.9
44		18.5	11.4	15.8	13.3
45		18.9	18.1	18.0	16.9
46		19.6	19.6	18.4	17.4
47		20.9	18.9	21.8	25.2
48		23.8	24.2	24.6	22.5
49		19.4	24.0	19.7	19.0
50		24.1	25.0	24.5	23.2
51		17.2	14.3	14.1	18.8
52		14.2	14.1	17.4	14.5
53		19.1	19.4	20.3	19.2
54		13.0	11.7	12.6	13.9
55		7.3	7.8	10.3	5.1
56		7.0	6.8	9.9	4.3
57		5.6	4.8	6.2	1.8
58		0.9	△ 1.5	1.4	△ 0.0
59		1.7	1.4	0.5	△ 0.1
60		4.6	3.8	3.7	△ 0.0
61		4.6	4.6	3.0	△ 0.0
62		2.9	1.8	0.0	△ 0.0
63		6.3	3.0	4.8	1.2
平成元		8.6	6.4	6.6	3.3
2		7.0	4.5	9.6	3.8
3		5.6	7.6	6.2	4.7
4		4.9	8.1	2.7	4.5
5		2.8	6.3	0.2	3.1
6		5.9	1.3	1.0	2.3
7		2.0	4.4	△ 2.9	3.1
8		3.4	4.1	5.8	2.4
9		2.1	2.7	3.0	1.5
10		0.0	2.9	0.4	△ 1.3
11		1.6	4.2	5.4	5.3
12		0.5	2.3	3.8	2.6
13		0.4	4.5	△ 2.7	1.2
14		△ 1.9	1.0	△ 1.7	△ 2.3
15		△ 1.5	1.1	0.7	0.1
16		△ 1.8	4.1	0.4	0.1
17		△ 1.1	5.7	0.1	△ 0.7
18		△ 0.7	8.2	△ 3.0	△ 1.9
19		△ 0.0	4.0	4.0	1.3
20		0.3	1.4	0.2	0.7
21		△ 1.0	2.7	6.6	9.4
22		△ 0.5	8.0	4.2	3.3
23		0.5	4.7	0.1	△ 0.1
24		△ 0.8	1.0	△ 2.2	△ 3.5
25		0.1	2.2	2.5	2.9
26		1.8	4.4	3.5	3.2
27		2.3	5.5	0.5	0.4
28		0.6	2.1	0.4	0.3
29		1.0	2.1	0.8	1.1
30		0.3	1.3	0.3	0.7
令和元		3.1	3.9	3.8	0.0

※平成23年度から、国の一般会計予算・一般歳出欄は、基礎的財政収支対象経費の伸び率を記載している。

※平成24年度以降地方財政計画の数値は、通常収支分のものである。

1. 地方財政計画歳入歳出一覧(通常収支分)

(単位：億円、%)

区 分		平成 31 年度 (A)	平成 30 年度 (B)	増 減 額 (A)-(B) (C)	増 減 率 (C)/(B)
歳 入	地 方 税	401,633	394,294	7,339	1.9
	地 方 譲 与 税	27,123	25,754	1,369	5.3
	地 方 特 例 交 付 金 等	4,340	1,544	2,796	181.1
	地 方 交 付 税	161,809	160,085	1,724	1.1
	国 庫 支 出 金	147,174	136,512	10,662	7.8
	地 方 債	94,282	92,186	2,096	2.3
	うち臨時財政対策債	32,568	39,865	△ 7,297	△ 18.3
	うち財源対策債	7,900	7,900	0	0.0
	使用料及び手数料	16,083	16,091	△ 8	△ 0.0
	雑 収 入	43,887	42,890	997	2.3
	復旧・復興事業一般財源充当分	△ 90	△ 77	△ 13	16.9
	全国防災事業一般財源充当分	△ 312	△ 306	△ 6	2.0
計	895,930	868,973	26,957	3.1	
一 般 財 源 (水準超経費を除く)	627,072	621,159	5,913	1.0	
(水準超経費を除く)	606,772	602,759	4,013	0.7	
歳 出	給 与 関 係 経 費	203,307	203,144	163	0.1
	退 職 手 当 以 外	187,685	187,313	372	0.2
	退 職 手 当	15,622	15,831	△ 209	△ 1.3
	一 般 行 政 経 費	384,197	370,522	13,675	3.7
	補 助	214,845	202,356	12,489	6.2
	単 独	141,804	140,614	1,190	0.8
	国民健康保険・後期高齢者医療制度関係事業費	14,848	15,052	△ 204	△ 1.4
	まち・ひと・しごと創生事業費	10,000	10,000	0	0.0
	重 点 課 題 対 応 分	2,700	2,500	200	8.0
	公 債 費	119,088	122,064	△ 2,976	△ 2.4
	維 持 補 修 費	13,491	13,079	412	3.2
	投 資 的 経 費	130,153	116,180	13,973	12.0
	直 轄 ・ 補 助	69,077	58,104	10,973	18.9
	単 独	61,076	58,076	3,000	5.2
	うち緊急防災・減災事業費	5,000	5,000	0	0.0
	うち公共施設等適正管理推進事業費	4,800	4,800	0	0.0
	うち緊急自然災害防止対策事業費	3,000	-	3,000	皆増
	公 営 企 業 繰 出 金	25,394	25,584	△ 190	△ 0.7
	企 業 債 償 還 費 普 通 会 計 負 担 分	15,383	15,846	△ 463	△ 2.9
	そ の 他	10,011	9,738	273	2.8
不 交 付 団 体 水 準 超 経 費	20,300	18,400	1,900	10.3	
計	895,930	868,973	26,957	3.1	
(水準超経費を除く)	875,630	850,573	25,057	2.9	
地 方 一 般 歳 出	741,159	712,663	28,496	4.0	

2. 地方財政計画歳入歳出一覧(東日本大震災分)

(1) 復旧・復興事業

(単位：億円、%)

区 分		平成 31 年度 (A)	平成 30 年度 (B)	増 減 額 (A)-(B) (C)	増 減 率 (C)/(B)
歳 入	震災復興特別交付税	4,049	4,227	△ 178	△ 4.2
	一般財源充当分	90	77	13	16.9
	国庫支出金	6,768	6,688	80	1.2
	地方債	12	32	△ 20	△ 62.5
	雑収入	68	55	13	23.6
計		10,987	11,079	△ 92	△ 0.8
歳 出	給与関係経費	78	84	△ 6	△ 7.1
	一般行政経費	2,422	2,950	△ 528	△ 17.9
	補助	1,756	2,153	△ 397	△ 18.4
	単独	666	797	△ 131	△ 16.4
	公債費	68	55	13	23.6
	投資的経費	8,344	7,810	534	6.8
	直轄・補助	8,182	7,608	574	7.5
	単独	162	202	△ 40	△ 19.8
	公営企業繰出金	75	180	△ 105	△ 58.3
計		10,987	11,079	△ 92	△ 0.8

(2) 全国防災事業

(単位：億円、%)

区 分		平成 31 年度 (A)	平成 30 年度 (B)	増 減 額 (A)-(B) (C)	増 減 率 (C)/(B)
歳 入	地方税	745	728	17	2.3
	一般財源充当分	312	306	6	2.0
	雑収入	1	1	0	0.0
計		1,058	1,035	23	2.2
歳 出	公債費	1,058	1,035	23	2.2
	計	1,058	1,035	23	2.2

通常収支分と東日本大震災分の合計

(単位：億円、%)

区 分		平成31年度 (A)	平成30年度 (B)	増 減 額 (A)-(B)	増 減 率 (C)/(B)
歳 入	地 方 税	402,378	395,022	7,356	1.9
	地 方 譲 与 税	27,123	25,754	1,369	5.3
	地 方 特 例 交 付 金 等	4,340	1,544	2,796	181.1
	地 方 交 付 税	165,858	164,312	1,546	0.9
	震 災 復 興 特 別 交 付 税 以 外	161,809	160,085	1,724	1.1
	震 災 復 興 特 別 交 付 税	4,049	4,227	△ 178	△ 4.2
	国 庫 支 出 金	153,942	143,200	10,742	7.5
	地 方 債	94,294	92,218	2,076	2.3
	う ち 臨 時 財 政 対 策 債	32,568	39,865	△ 7,297	△ 18.3
	う ち 財 源 対 策 債	7,900	7,900	0	0.0
	使 用 料 及 び 手 数 料	16,083	16,091	△ 8	△ 0.0
雑 収 入	43,956	42,946	1,010	2.4	
計	907,975	881,087	26,888	3.1	
一 般 財 源	632,268	626,497	5,771	0.9	
歳 出	給 与 関 係 経 費	203,385	203,228	157	0.1
	退 職 手 当 以 外	187,763	187,397	366	0.2
	退 職 手 当	15,622	15,831	△ 209	△ 1.3
	一 般 行 政 経 費	386,619	373,472	13,147	3.5
	補 助	216,601	204,509	12,092	5.9
	単 独	142,470	141,411	1,059	0.7
	国民健康保険・後期高齢者医療制度関係事業費	14,848	15,052	△ 204	△ 1.4
	まち・ひと・しごと創生事業費	10,000	10,000	0	0.0
	重 点 課 題 対 応 分	2,700	2,500	200	8.0
	公 債 費	120,214	123,154	△ 2,940	△ 2.4
	維 持 補 修 費	13,491	13,079	412	3.2
	投 資 的 経 費	138,497	123,990	14,507	11.7
	直 轄 ・ 補 助	77,259	65,712	11,547	17.6
	単 独	61,238	58,278	2,960	5.1
	う ち 緊 急 防 災 ・ 減 災 事 業 費	5,000	5,000	0	0.0
	う ち 公 共 施 設 等 適 正 管 理 推 進 事 業 費	4,800	4,800	0	0.0
	う ち 緊 急 自 然 災 害 防 止 対 策 事 業 費	3,000	-	3,000	皆増
	公 営 企 業 繰 出 金	25,469	25,764	△ 295	△ 1.1
	企 業 債 償 還 費 普 通 会 計 負 担 分	15,383	15,846	△ 463	△ 2.9
そ の 他	10,086	9,918	168	1.7	
不 交 付 団 体 水 準 超 経 費	20,300	18,400	1,900	10.3	
計	907,975	881,087	26,888	3.1	
地 方 一 般 歳 出	752,078	723,687	28,391	3.9	

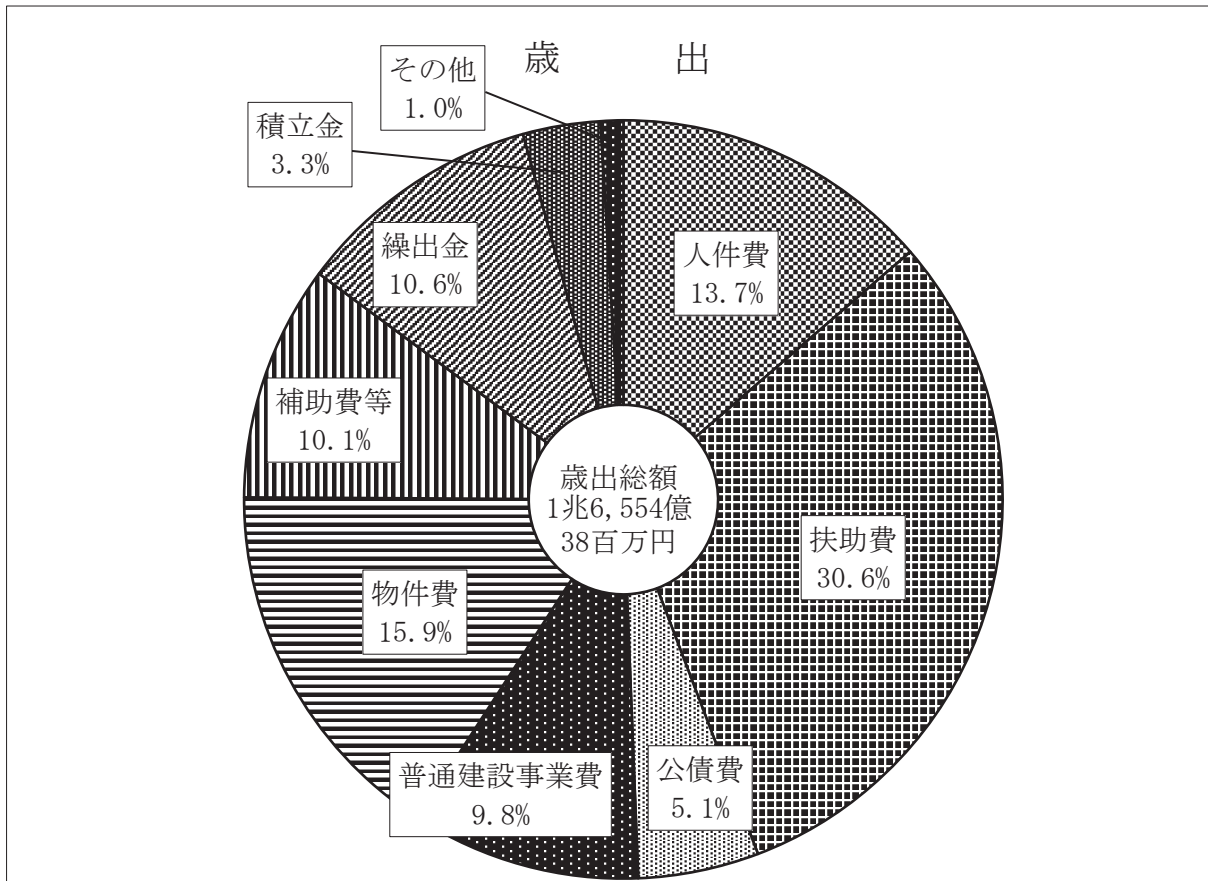
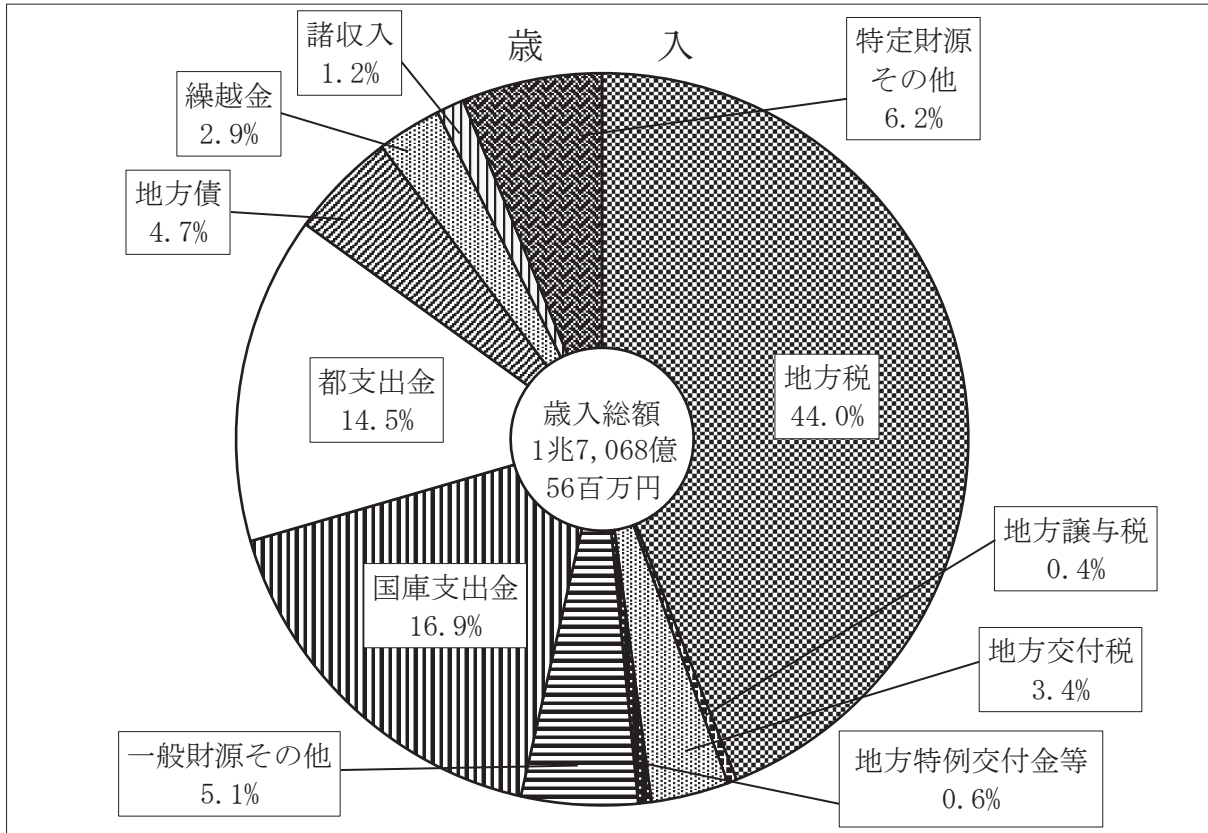
2 東京都市町村決算規模の推移等

東京都市町村決算規模の推移

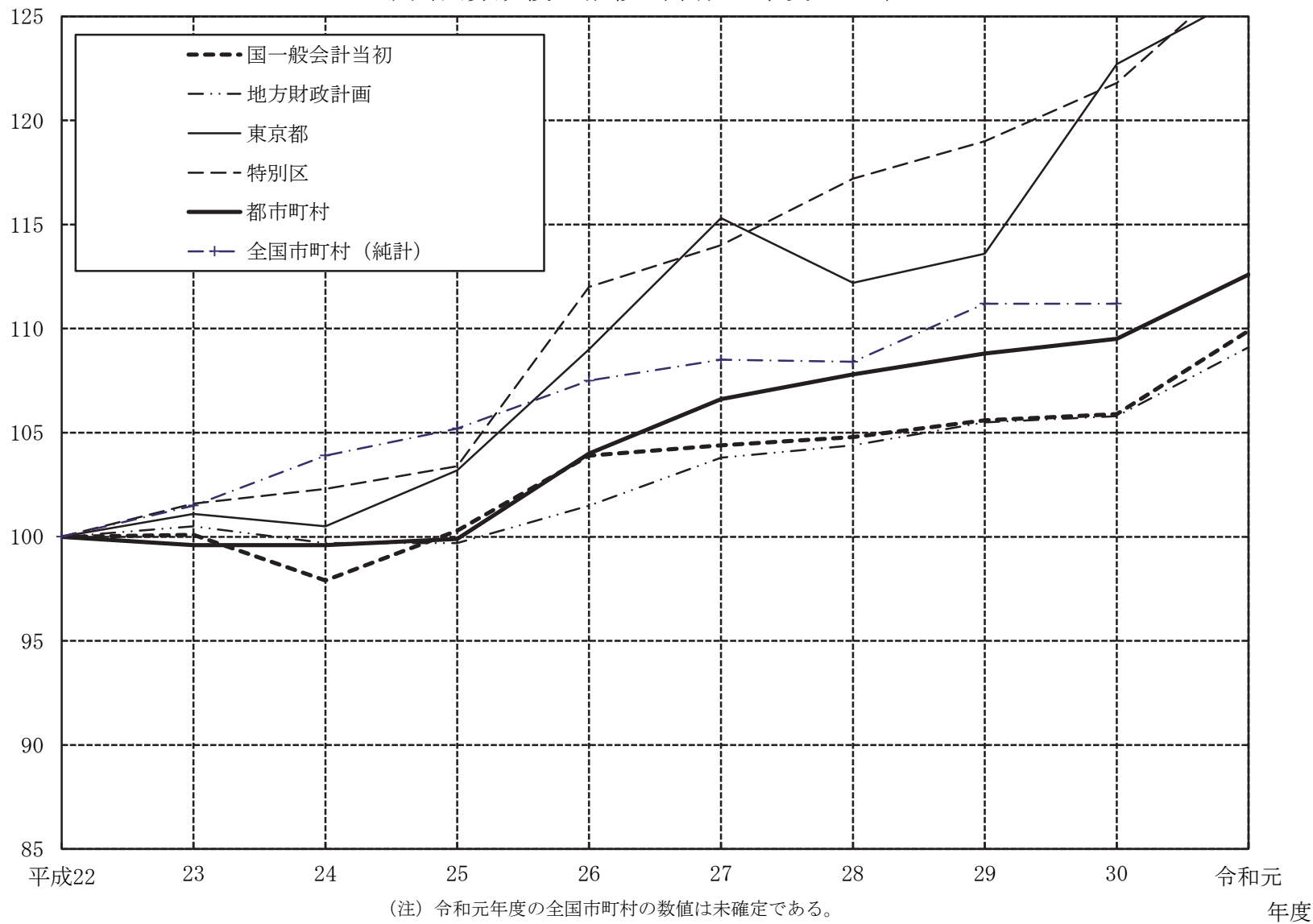
(単位：千円、%)

年度	歳入		歳出		年度	歳入		歳出	
		増減率		増減率			増減率		増減率
25	2,340,959	47	2,199,488	48	60	725,853,189	2.8	706,270,799	2.6
26	2,666,695	13.9	2,607,213	18.5	61	783,318,308	7.9	758,811,170	7.4
27	3,119,565	17.0	3,085,808	18.4	62	860,403,187	9.8	831,096,927	9.5
28	4,229,434	35.6	4,033,877	30.7	63	943,419,806	9.6	915,136,929	10.1
29	4,683,942	10.7	4,734,112	17.4	平成元	1,052,131,733	11.5	1,023,930,480	11.9
30	4,883,504	4.3	4,957,427	4.7	2	1,166,659,652	10.9	1,135,915,861	10.9
31	5,478,216	12.2	5,253,600	6.0	3	1,213,031,210	4.0	1,186,017,510	4.4
32	6,529,572	19.2	6,045,561	15.1	4	1,308,770,015	7.9	1,279,784,071	7.9
33	7,715,424	18.2	7,177,120	18.7	5	1,321,966,414	1.0	1,293,873,008	1.1
34	8,939,603	15.9	8,487,205	18.3	6	1,287,026,687	△ 2.6	1,256,549,566	△ 2.9
35	11,002,202	23.1	10,361,093	22.1	7	1,317,867,328	2.4	1,289,754,858	2.6
36	14,216,375	29.2	13,392,760	29.3	8	1,333,629,694	1.2	1,306,120,703	1.3
37	18,401,375	29.4	17,279,335	29.0	9	1,331,533,391	△ 0.2	1,306,753,639	0.0
38	22,570,277	22.7	21,475,635	24.3	10	1,325,697,121	△ 0.4	1,285,906,479	△ 1.6
39	28,585,520	26.7	27,398,556	27.6	11	1,351,322,366	1.9	1,324,684,695	3.0
40	35,395,309	23.8	33,600,188	22.6	12	1,290,452,473	△ 4.5	1,258,366,335	△ 5.0
41	43,775,543	23.7	42,232,783	25.7	13	1,304,202,796	1.1	1,269,844,481	0.9
42	51,782,172	18.3	49,690,789	17.7	14	1,286,203,385	△ 1.4	1,261,569,738	△ 0.7
43	62,535,841	20.8	59,519,082	19.8	15	1,267,707,391	△ 1.4	1,240,437,077	△ 1.7
44	82,755,799	32.3	78,157,847	31.3	16	1,281,965,092	1.1	1,252,358,087	1.0
45	106,244,187	28.4	101,825,392	30.3	17	1,285,902,300	0.3	1,254,251,198	0.2
46	140,006,897	31.8	136,082,392	33.6	18	1,316,343,961	2.4	1,279,578,945	2.0
47	172,793,365	23.4	167,535,463	23.1	19	1,347,001,552	2.3	1,313,542,819	2.7
48	233,889,079	35.4	226,335,866	35.1	20	1,402,252,037	4.1	1,317,801,510	0.3
49	307,000,896	31.3	300,429,502	32.7	21	1,476,385,341	5.3	1,430,863,385	8.6
50	337,553,068	10.0	330,548,239	10.0	22	1,509,336,246	2.2	1,470,364,581	2.8
51	365,830,279	8.4	356,430,761	7.8	23	1,509,841,674	0.0	1,465,147,905	△ 0.4
52	412,913,918	12.9	404,418,117	13.5	24	1,508,328,836	△ 0.1	1,464,870,331	△ 0.0
53	471,465,515	14.2	460,008,046	13.7	25	1,520,500,716	0.80	1,469,265,616	0.3
54	509,051,705	8.0	494,901,192	7.6	26	1,575,847,694	3.6	1,528,697,708	4.00
55	555,604,112	9.1	542,858,527	9.7	27	1,624,112,618	3.1	1,567,662,706	2.5
56	607,155,110	9.3	594,969,512	9.6	28	1,632,104,181	0.5	1,584,526,724	1.1
57	649,955,956	7.0	633,228,562	6.4	29	1,654,627,024	1.4	1,600,531,933	1.0
58	680,493,260	4.7	660,961,459	4.4	30	1,660,825,385	0.4	1,610,359,554	0.6
59	706,367,755	3.8	688,578,927	4.2	令和元	1,706,855,935	2.8	1,655,437,635	2.8

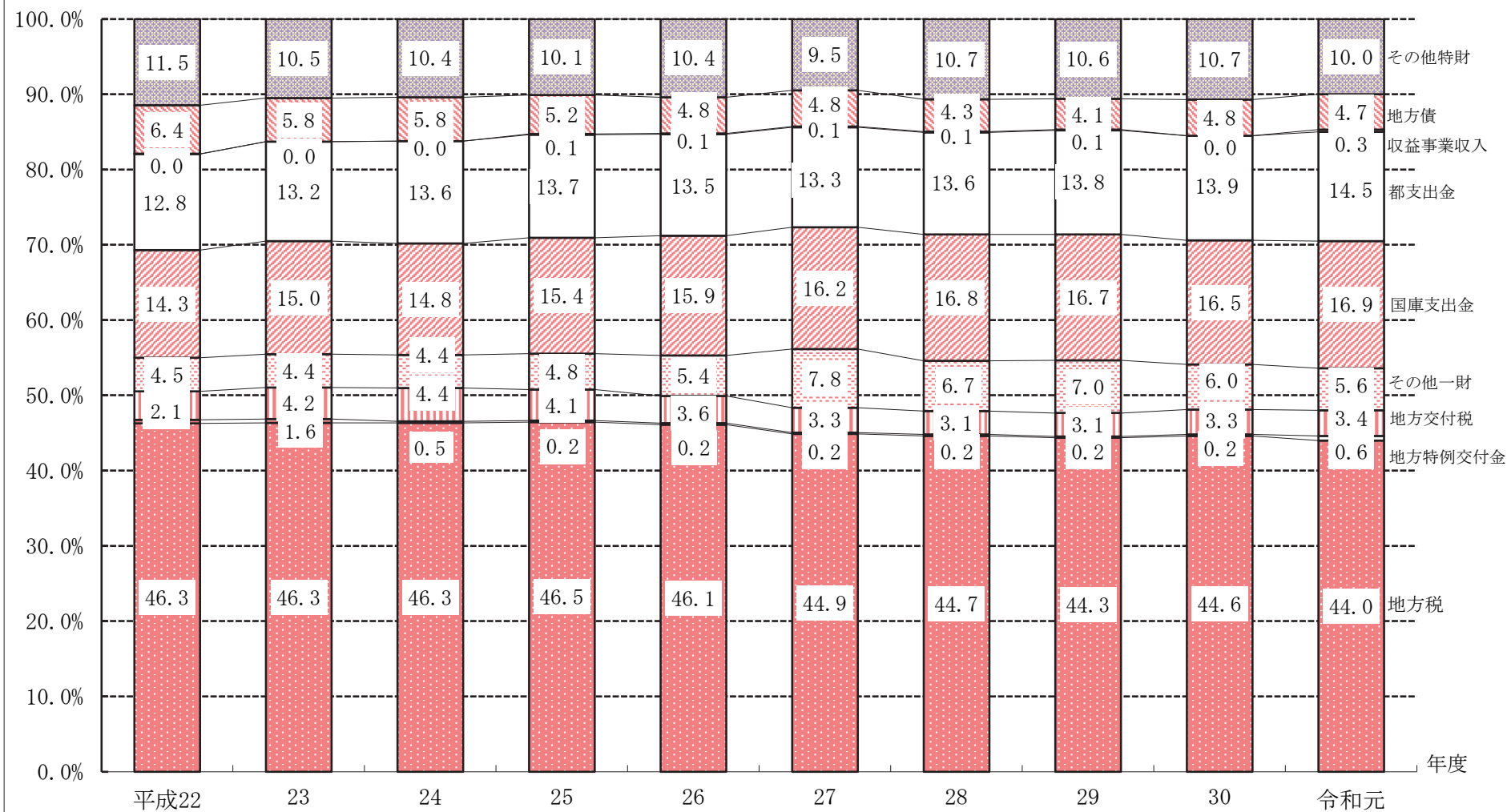
令和元年度 市町村普通会計決算



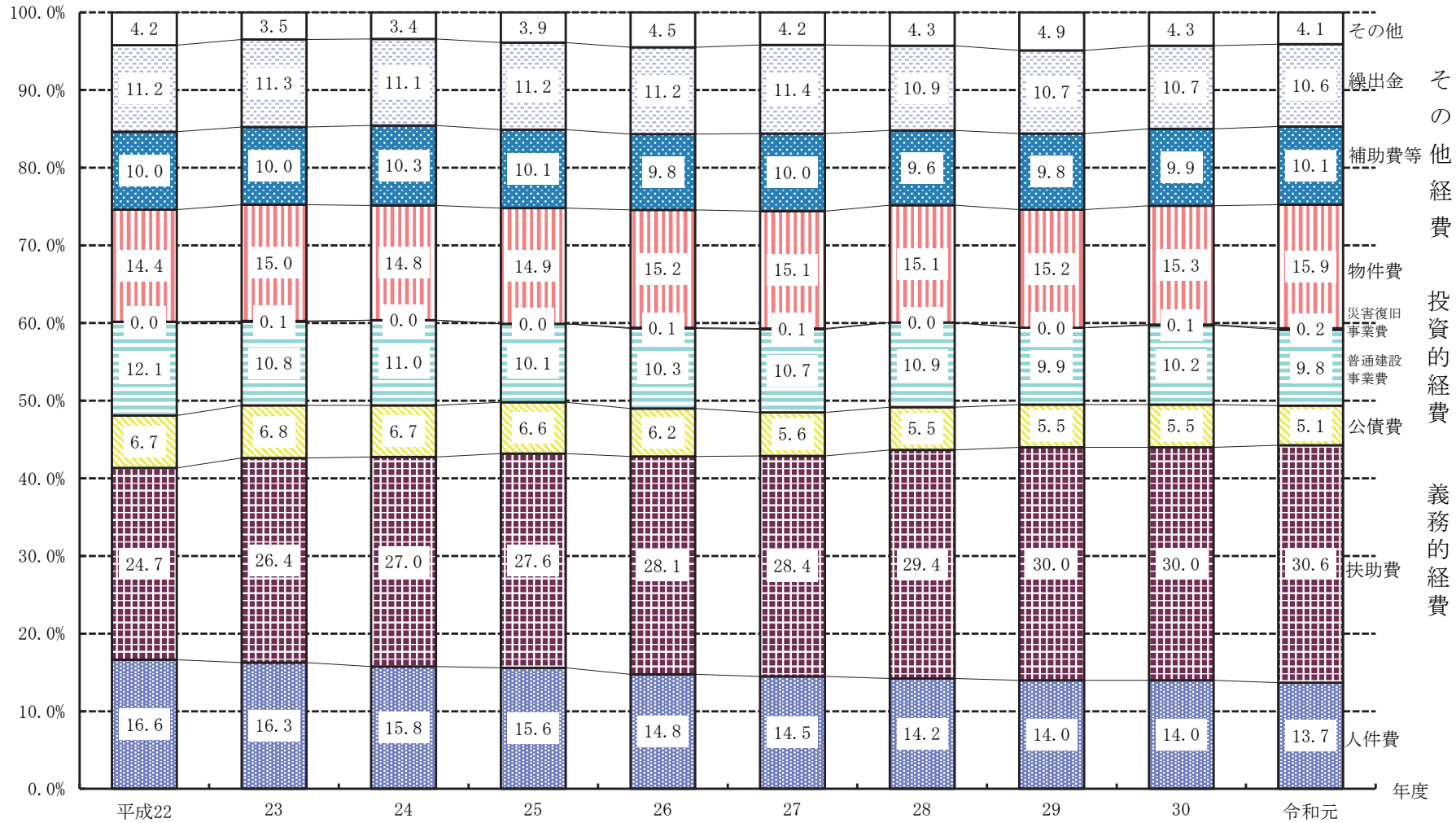
歳出決算規模の推移（平成22年度=100）



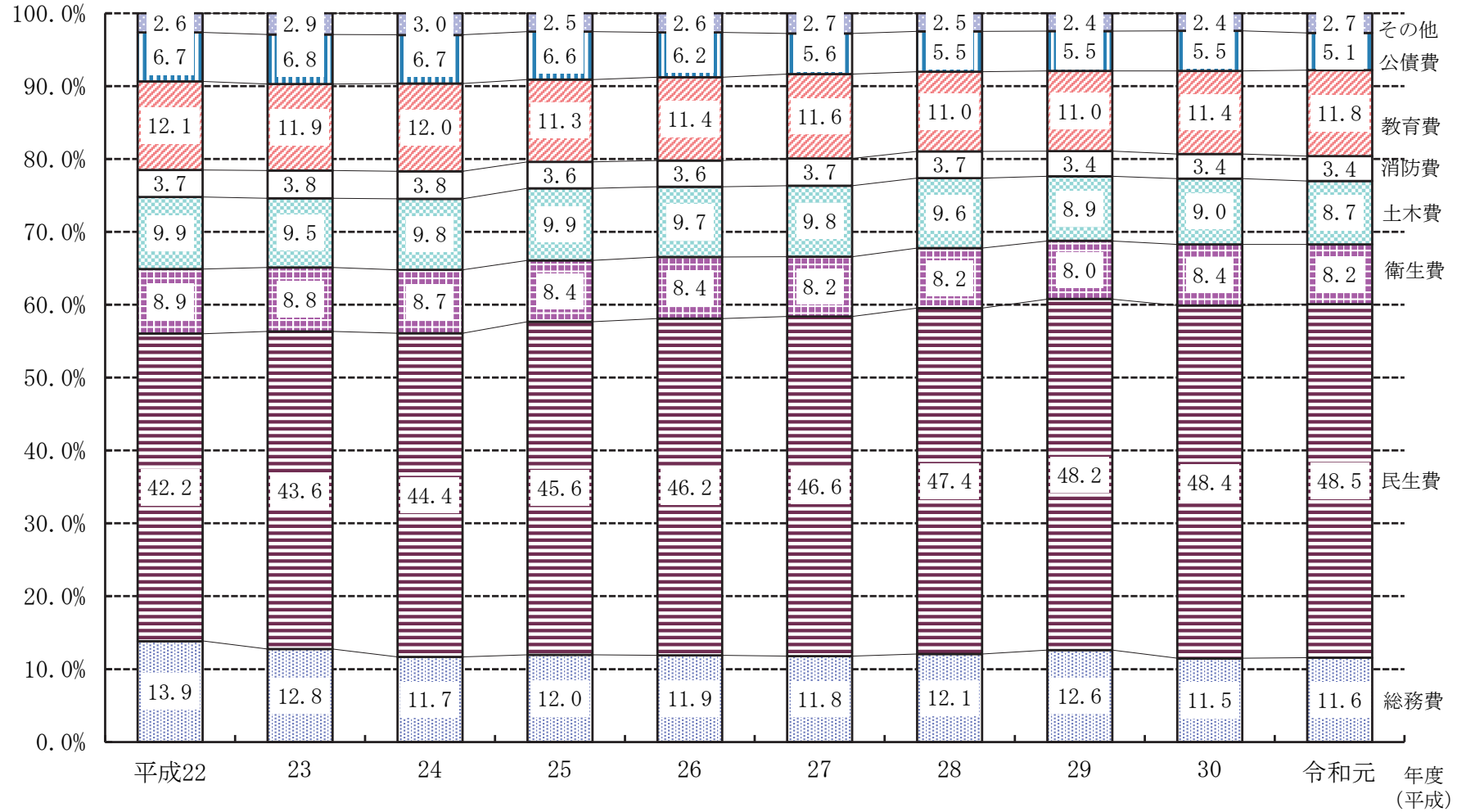
歳入項目別構成比の推移



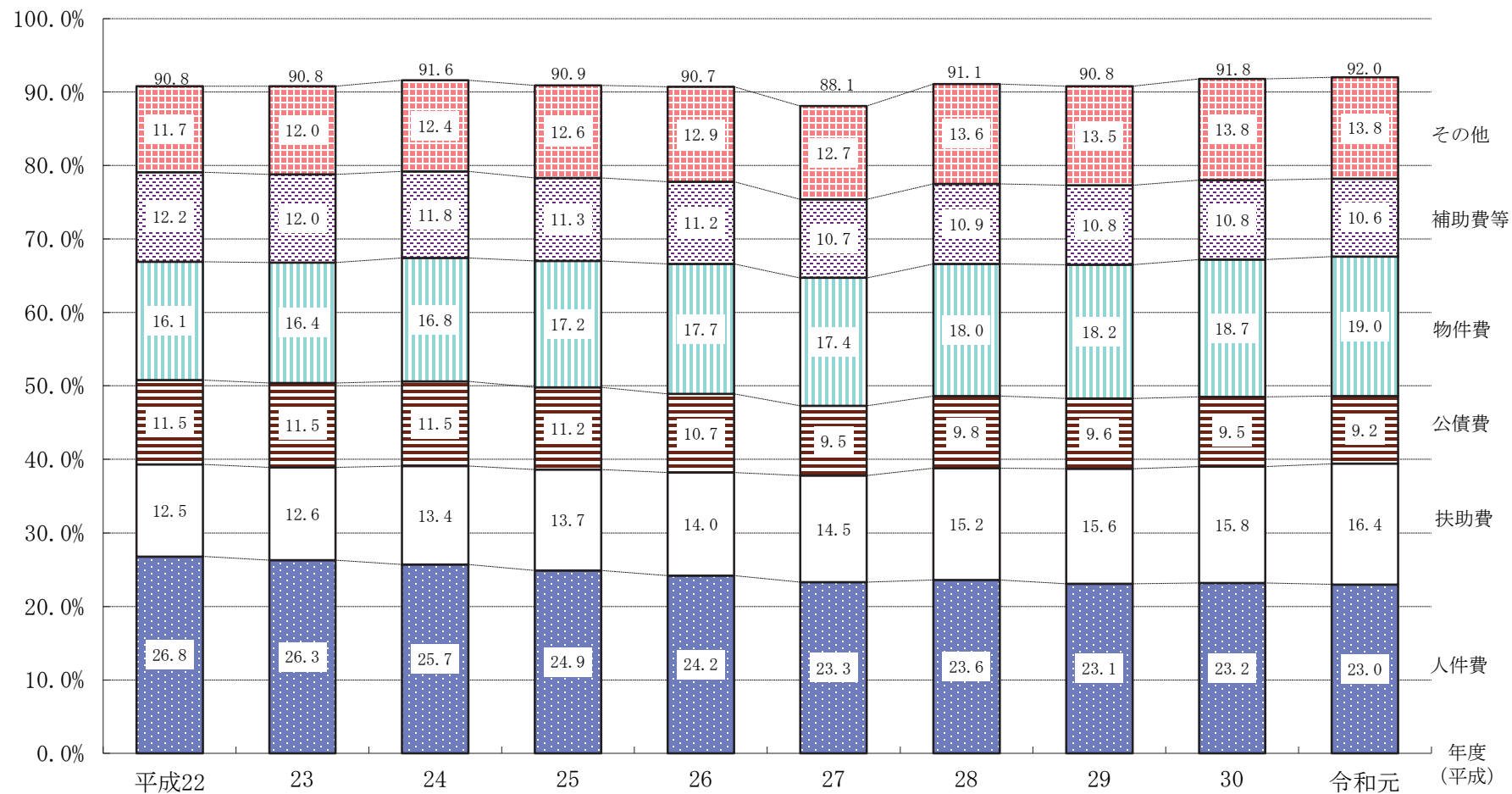
性質別歳出構成比の推移



目的別歳出構成比の推移

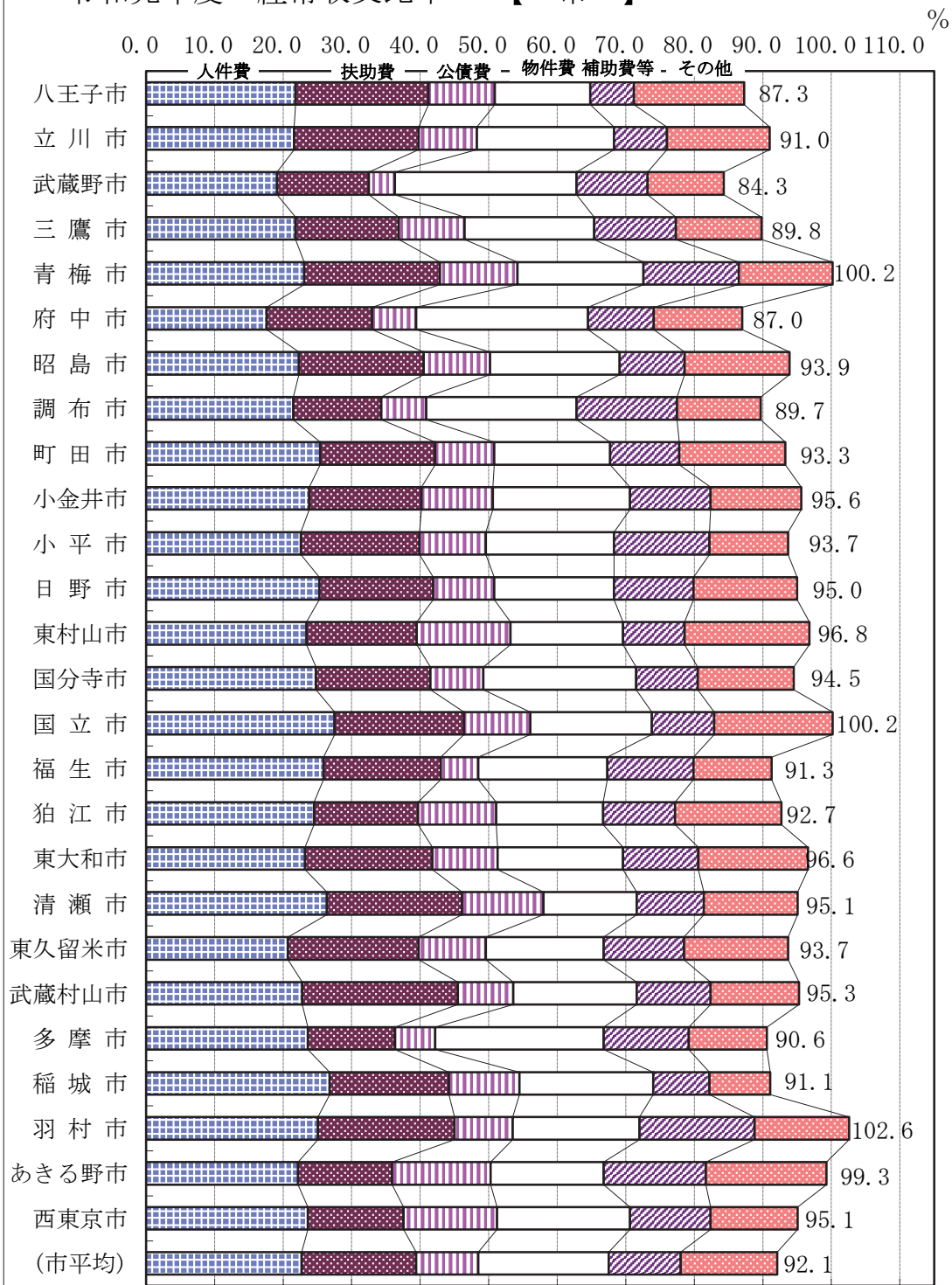


経常収支比率の推移

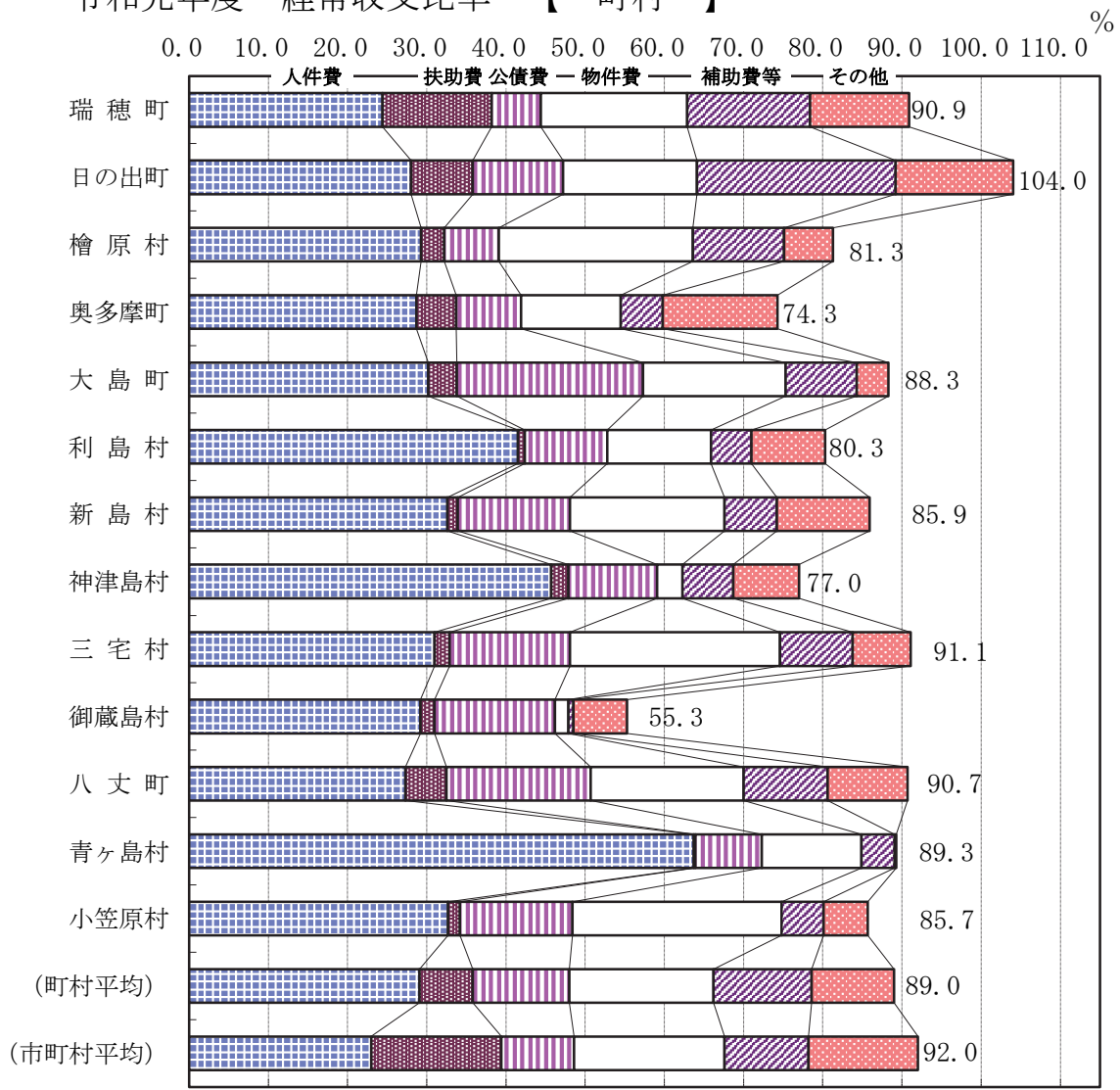


※平成13年度から平成18年度までは、減税補填債及び臨時財政対策債を分母に加えた率、平成19年度以降は、減収補填債（特例分）及び臨時財政対策債を分母に加えた率である。

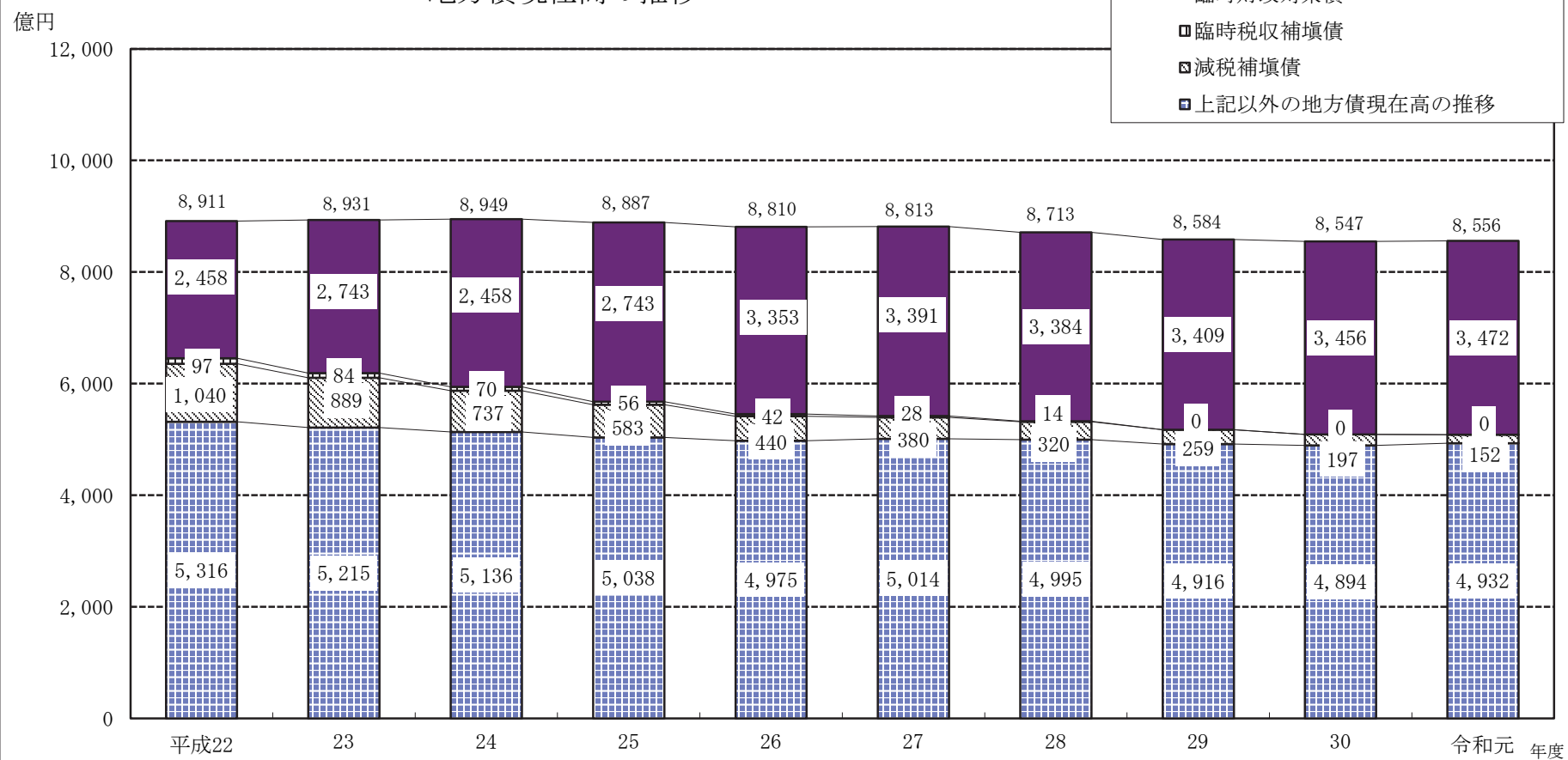
令和元年度 経常収支比率 【市】



令和元年度 経常収支比率 【 町村 】

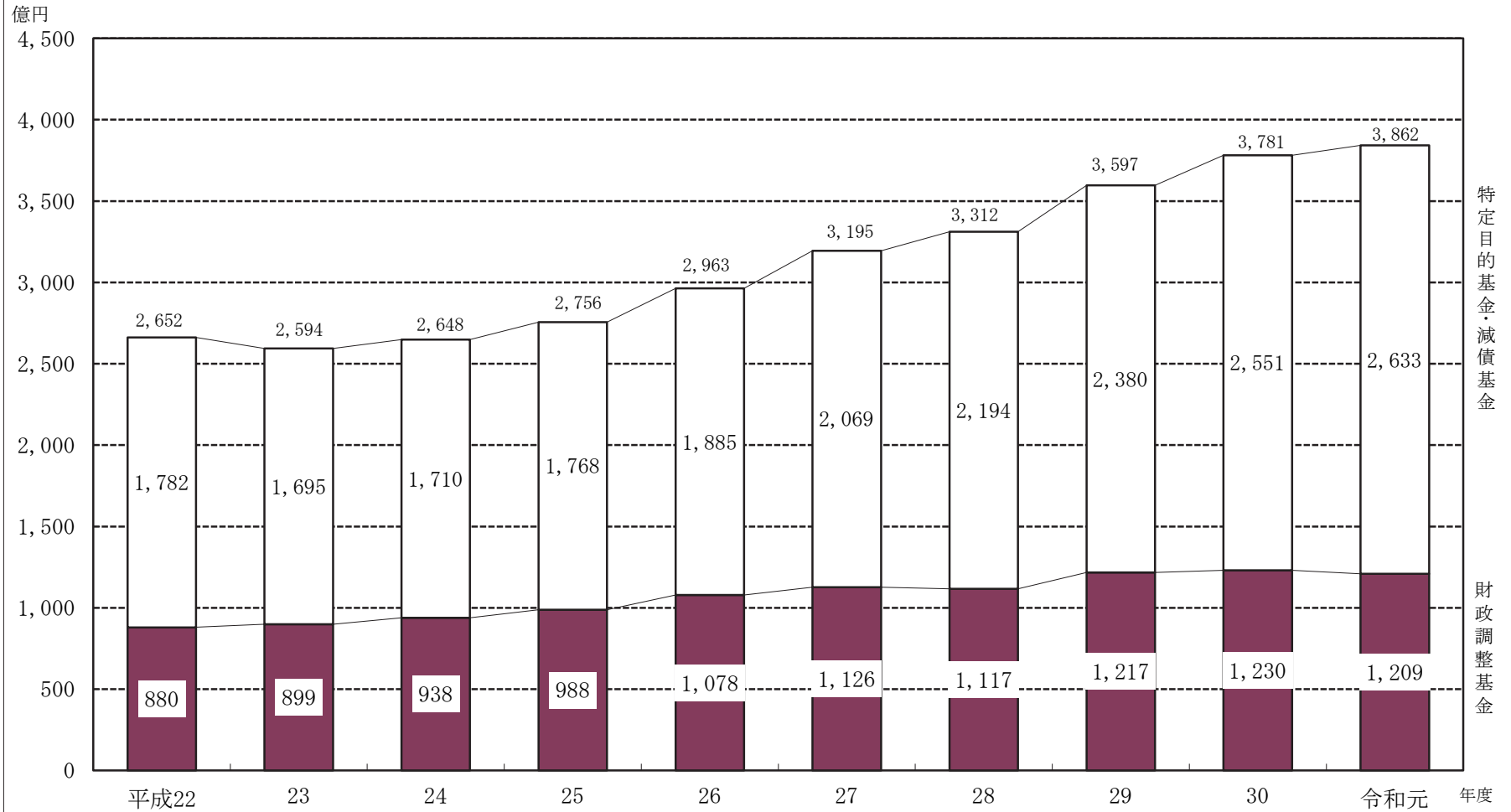


地方債現在高の推移



注： 現在高は、特定資金公共事業債(NTT債)分を除いた数値である。

積立金現在高の推移



令和元年度 東京都市町村普通会計決算の概要

1 総括

- 令和元年度の東京都市町村（26市5町8村）の決算規模は、前年度に比べて歳入、歳出ともに2.8%の増となり（表1）、いずれも7年連続で増加となった。
- 決算収支では、実質収支が447億86百万円で1.9%の減となったものの（表1）、昭和53年度以降42年連続して全団体黒字となった。
- 財政構造の弾力性を示す経常収支比率は、地方税や地方交付税などが前年度に比べ増加したものの、扶助費や物件費等の経常経費充当一般財源が増加した結果、0.2ポイント増の92.0%となった（表2）。
- 将来にわたる財政負担は、積立金現在高が増加したものの、債務負担行為翌年度以降支出予定額等が増加したため、前年度に比べ0.3%増加し、9,042億8百万円となった（表3）。
- 今後、歳出面においては喫緊の課題である待機児童の解消に加え、超高齢社会への対応や老朽化した公共施設等の更新整備などに伴う負担増が見込まれる。加えて、新型コロナウイルス感染症による影響が歳入、歳出ともに懸念される。このため、引き続き、財政基盤の強化や行財政改革に取り組むとともに、計画的かつ効率的な財政運営を行うことが求められている。

（表1）決算規模及び収支

（単位：百万円、%）

区 分	令和元年度	平成30年度	増減額	増減率
歳入総額	1,706,856	1,660,825	46,031	2.8
歳出総額	1,655,438	1,610,360	45,078	2.8
実質収支	44,786	45,646	△ 859	△ 1.9

（表2）財政指標の状況

（単位：%）

区 分	令和元年度	平成30年度	対前年度比較
実質収支比率	5.2	5.3	△ 0.1
経常収支比率	92.0	91.8	0.2

（注）各比率は、全市町村の加重平均である。

（表3）将来にわたる財政負担の状況

（単位：百万円、%）

区 分	令和元年度	平成30年度	増減額	増減率
地方債現在高 A	855,560	854,719	841	0.1
債務負担行為翌年度以降支出予定額 B	434,854	424,690	10,165	2.4
積立金現在高 C	386,207	378,095	8,112	2.1
将来にわたる財政負担 A + B - C	904,208	901,314	2,894	0.3
対標準財政規模比	105.1	105.1		

- ※ 本内容は、総務省の「地方財政状況調査」による調査結果を基に都が作成したものである。
- ※ 各表の計数は、原則として表示単位未満を四捨五入し、端数整理をしていないため、合計額等と一致しない場合がある。
- ※ 各表の「増減額」「増減率」「構成比」の数値は、千円単位の決算数値を基に算出したものである。

【問合せ先】 総務局行政部市町村課
【電 話】 直 通： 03 - 5388 - 2432

2 決算規模及び収支

(1) 決算規模

- 東京都市町村の令和元年度普通会計決算は、歳入総額 1 兆7,068億56百万円、歳出総額 1 兆6,554億38百万円となった。
- 決算規模は、前年度に比べて歳入、歳出ともに2.8%の増となり、いずれも7年連続で増加となった。

(2) 収 支

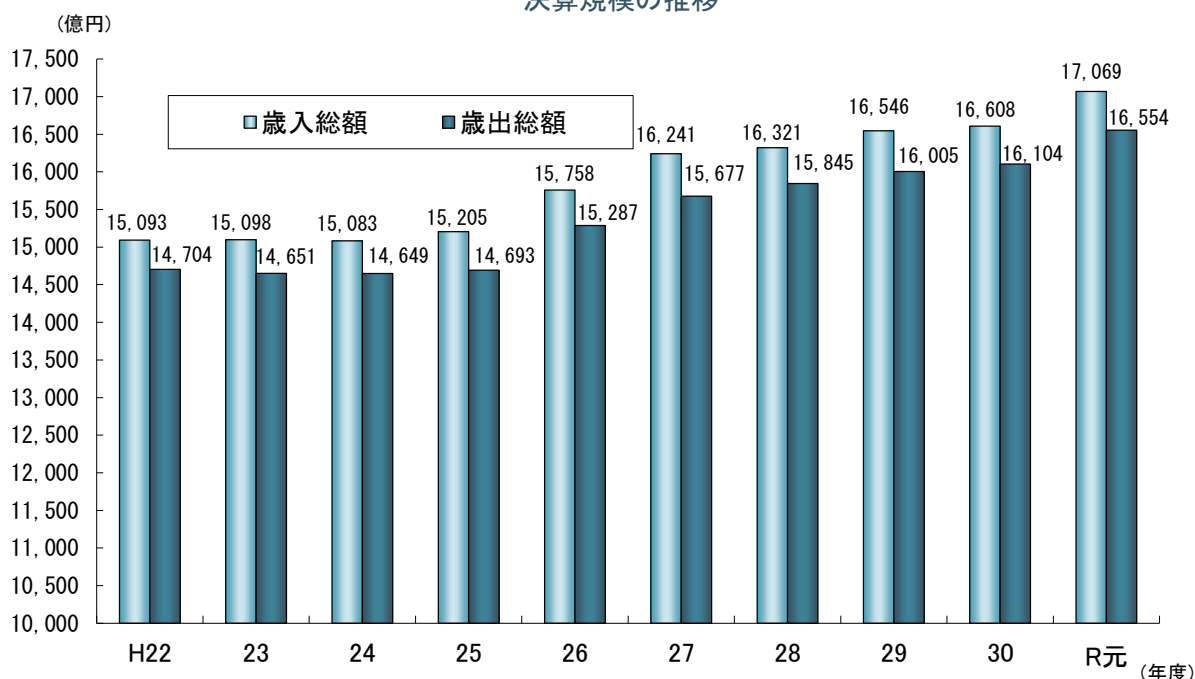
- 形式収支は514億18百万円で、翌年度に繰り越すべき財源を差し引いた実質収支は、447億86百万円の黒字となった。
- 実質収支から前年度実質収支を除いた単年度収支は8億61百万円の赤字で、積立金や繰上償還金等を考慮した実質単年度収支は28億12百万円の赤字となった。

(表4) 決算規模及び収支

(単位：百万円、%)

区 分	令和元年度	平成30年度	増減額	増減率
歳 入 総 額 A	1,706,856	1,660,825	46,031	2.8
歳 出 総 額 B	1,655,438	1,610,360	45,078	2.8
形 式 収 支 A-B=C	51,418	50,466	952	1.9
翌年度に繰り越すべき財源 D	6,632	4,820	1,812	37.6
実 質 収 支 C-D=E	44,786	45,646	△ 859	△ 1.9
単 年 度 収 支 F (実質収支-前年度実質収支)	△ 861	△ 3,800	2,939	77.3
積 立 金 G	18,189	18,528	△ 339	△ 1.8
繰 上 償 還 金 H	1,384	2,273	△ 889	△ 39.1
積立金取崩し額 I	21,524	18,577	2,947	15.9
実質単年度収支 F+G+H-I	△ 2,812	△ 1,576	△ 1,236	△ 78.4

決算規模の推移



3 歳入の状況

(1) 一般財源は、1.7%の増となった。

○ 地方税は、1.5%の増となり、7年連続で増となった。このうち、地方税の約5割を占める市町村民税は、個人住民税の納税義務者数の増加や個人所得の上昇により個人均等割、所得割がいずれも1.4%の増となり、市町村民税全体では1.6%の増となった。

○ 地方特例交付金等は、子ども・子育て支援臨時交付金の創設などにより、183.1%の増となった。

(2) 特定財源は、4.0%の増となった。

○ 幼児教育・保育の無償化に係る交付金の増加などにより、国庫支出金は5.8%の増、都支出金は6.8%の増となった。

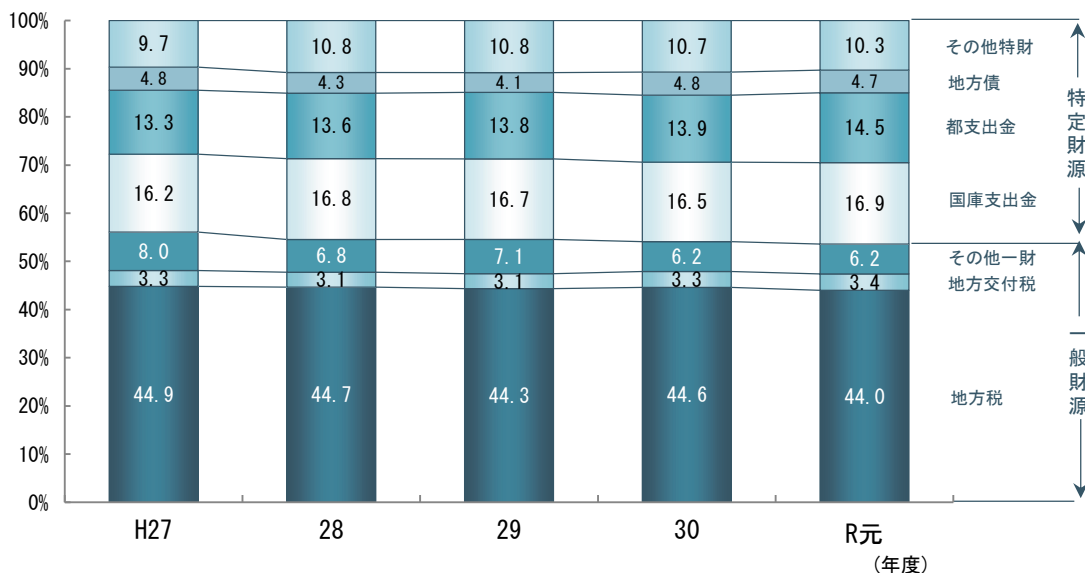
○ 地方債は、災害関連の事業債などの増により2.3%の増となった。

(表5) 歳入内訳

(単位：百万円、%)

区 分	令和元年度		平成30年度		対前年度比較	
	決算額	構成比	決算額	構成比	増減額	増減率
歳入総額	1,706,856	100.0	1,660,825	100.0	46,031	2.8
一般財源	915,073	53.6	899,591	54.2	15,482	1.7
地方税	751,282	44.0	740,388	44.6	10,893	1.5
うち市町村民税	368,067	21.6	362,117	21.8	5,950	1.6
うち固定資産税	296,739	17.4	293,031	17.6	3,708	1.3
地方譲与税	7,045	0.4	6,890	0.4	156	2.3
各種交付金	88,366	5.2	93,082	5.6	△ 4,716	△ 5.1
地方特例交付金等	10,236	0.6	3,616	0.2	6,620	183.1
地方交付税	58,143	3.4	55,615	3.3	2,529	4.5
特定財源	791,783	46.4	761,234	45.8	30,549	4.0
国庫支出金	289,118	16.9	273,335	16.5	15,784	5.8
都支出金	246,973	14.5	231,198	13.9	15,775	6.8
地方債	80,899	4.7	79,056	4.8	1,842	2.3
繰越金	48,831	2.9	52,760	3.2	△ 3,930	△ 7.4
その他	125,962	7.4	124,884	7.5	1,078	0.9

歳入構成比の推移



4 歳出の状況（性質別）

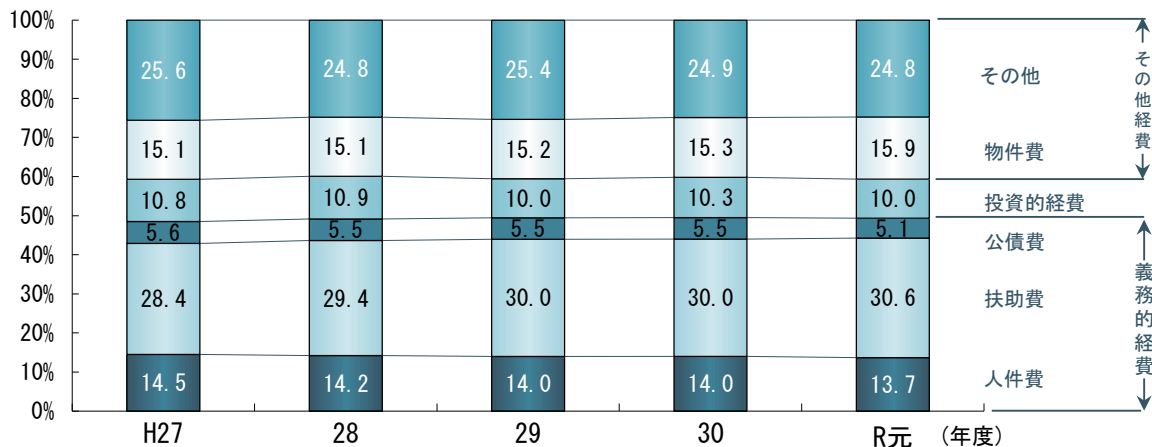
- (1) 義務的経費は2.5%の増で、歳出全体に占める割合は、0.1ポイント減の49.4%となった。
- 人件費は、職員給の増などにより、0.5%の増となった。
 - 扶助費は、保育所運営費の増などにより、4.7%の増となった。
- (2) 投資的経費は0.1%の減となり、歳出全体に占める割合は、0.3ポイント減の10.0%となった。
- 普通建設事業費は、施設整備等の減などにより、1.5%の減となった。
- (3) その他の経費は3.9%の増となり、歳出全体に占める割合は、0.4ポイント増の40.6%となった。
- 物件費は、情報システム関連経費の増などにより、6.8%の増となった。
 - 補助費等は、プレミアム付商品券事業の実施等により、4.7%の増となった。
 - 繰出金は、後期高齢者医療事業会計や介護保険事業会計への繰出金の増などにより、1.1%の増となった。

(表6) 歳出内訳（性質別）

(単位：百万円、%)

区 分	令和元年度		平成30年度		対前年度比較	
	決算額	構成比	決算額	構成比	増減額	増減率
歳出総額	1,655,438	100.0	1,610,360	100.0	45,078	2.8
義務的経費	817,379	49.4	797,312	49.5	20,067	2.5
人件費	226,240	13.7	225,122	14.0	1,118	0.5
うち職員給	144,379	8.7	143,222	8.9	1,156	0.8
うち退職金	15,145	0.9	15,642	1.0	△ 497	△ 3.2
扶助費	505,919	30.6	483,392	30.0	22,527	4.7
公債費	85,220	5.1	88,798	5.5	△ 3,578	△ 4.0
投資的経費	165,202	10.0	165,383	10.3	△ 181	△ 0.1
うち普通建設事業費	161,838	9.8	164,319	10.2	△ 2,482	△ 1.5
うち補助事業費	46,403	2.8	57,071	3.5	△ 10,668	△ 18.7
うち単独事業費	114,011	6.9	106,010	6.6	8,001	7.5
その他経費	672,857	40.6	647,665	40.2	25,192	3.9
物件費	263,959	15.9	247,120	15.3	16,839	6.8
補助費等	166,683	10.1	159,148	9.9	7,535	4.7
積立金	54,489	3.3	56,185	3.5	△ 1,695	△ 3.0
繰出金	175,048	10.6	173,081	10.7	1,967	1.1
その他	12,678	0.8	12,132	0.8	546	4.5

歳出（性質別）構成比の推移



5 歳出の状況（目的別）

東京都市町村における目的別歳出の大きなものは、民生費、教育費、総務費、土木費、衛生費の順となっており、この5項目で全体の約9割を占めている。

その主な特徴は、次のとおりである。

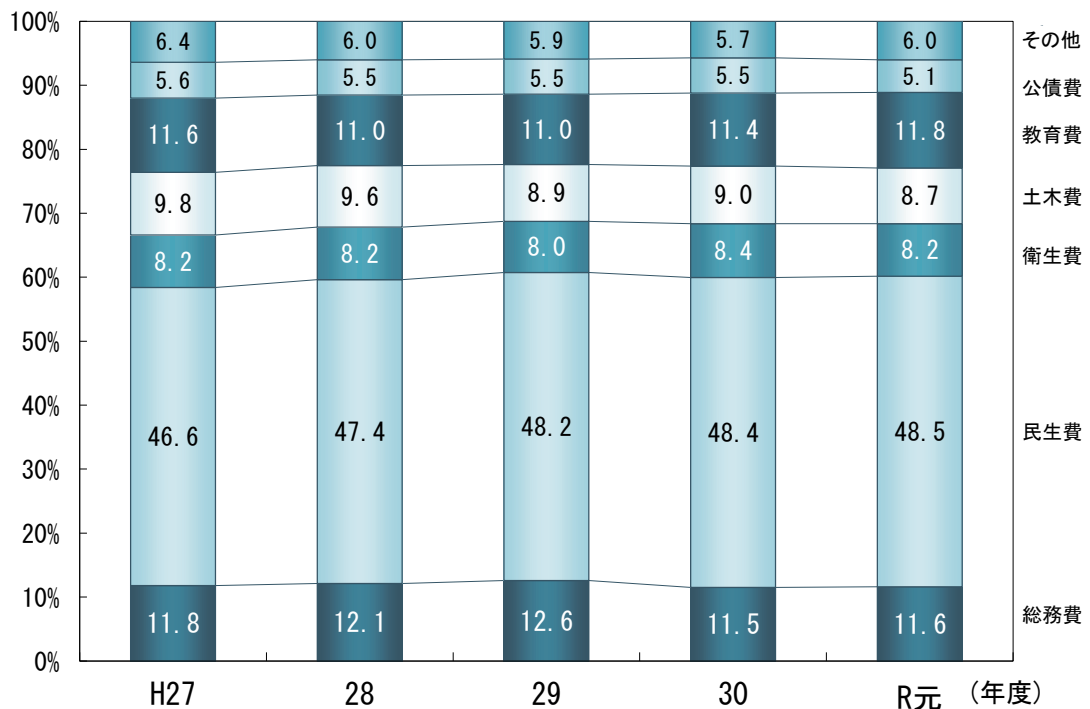
- (1) 民生費は、児童福祉費の増などにより、3.1%の増となった。
- (2) 教育費は、教育総務費、体育施設費の増などにより、5.6%の増となった。
- (3) 総務費は、選挙費の増などにより、3.8%の増となった。
- (4) 土木費は、都市計画費の減などにより、0.6%の減となった。
- (5) 衛生費は、保健衛生費の増などにより、0.2%の増となった。

（表7）歳出内訳（目的別）

（単位：百万円、%）

区 分	令和元年度		平成30年度		対前年度比較	
	決算額	構成比	決算額	構成比	増減額	増減率
歳出総額	1,655,438	100.0	1,610,360	100.0	45,078	2.8
総務費	191,881	11.6	184,780	11.5	7,101	3.8
民生費	803,176	48.5	778,924	48.4	24,253	3.1
衛生費	136,331	8.2	136,013	8.4	317	0.2
労働費	7,183	0.4	7,035	0.4	148	2.1
農林水産業費	7,364	0.4	7,013	0.4	352	5.0
商工費	15,041	0.9	11,908	0.7	3,133	26.3
土木費	144,059	8.7	144,898	9.0	△ 839	△ 0.6
消防費	55,996	3.4	54,431	3.4	1,565	2.9
教育費	194,569	11.8	184,298	11.4	10,271	5.6
公債費	85,222	5.1	88,798	5.5	△ 3,576	△ 4.0
その他	14,615	0.9	12,262	0.8	2,353	19.2

歳出（目的別）構成比の推移



6 財政指標

(1) 実質収支比率

- 実質収支の減に伴い、前年度から0.1ポイント減の5.2%となった。

(2) 経常収支比率

- 前年度から0.2ポイント増の92.0%となった。
- これは、分母が地方税や地方交付税の増などにより1.4%の増となったものの、分子が扶助費、物件費の増などにより1.6%の増となったことによるものである。
- なお、臨時財政対策債及び減収補填債（特例分）を分母から除いた率で比較すると、前年度を0.1ポイント下回る95.0%となっている。

※ 地方公共団体の財政の健全化に関する法律に基づき算定される実質公債費比率等は、暫定値を9月下旬に公表する予定である。

(表8) 財政指標の推移

(単位：%)

区分	平成27年度	平成28年度	平成29年度	平成30年度	令和元年度
実質収支比率	(6.1)	(5.1)	(6.0)	(5.5)	(5.4)
	5.9	5.0	5.8	5.3	5.2
経常収支比率	(90.6)	(93.4)	(93.7)	(95.1)	(95.0)
	88.1	91.1	90.8	91.8	92.0

※ 各比率は、全市町村の加重平均である。

※ 実質収支比率の（ ）書きは、臨時財政対策債発行可能額を分母から除いた率、経常収支比率の（ ）書きは、臨時財政対策債及び減収補填債(特例分)を分母から除いた率である。

○実質収支比率

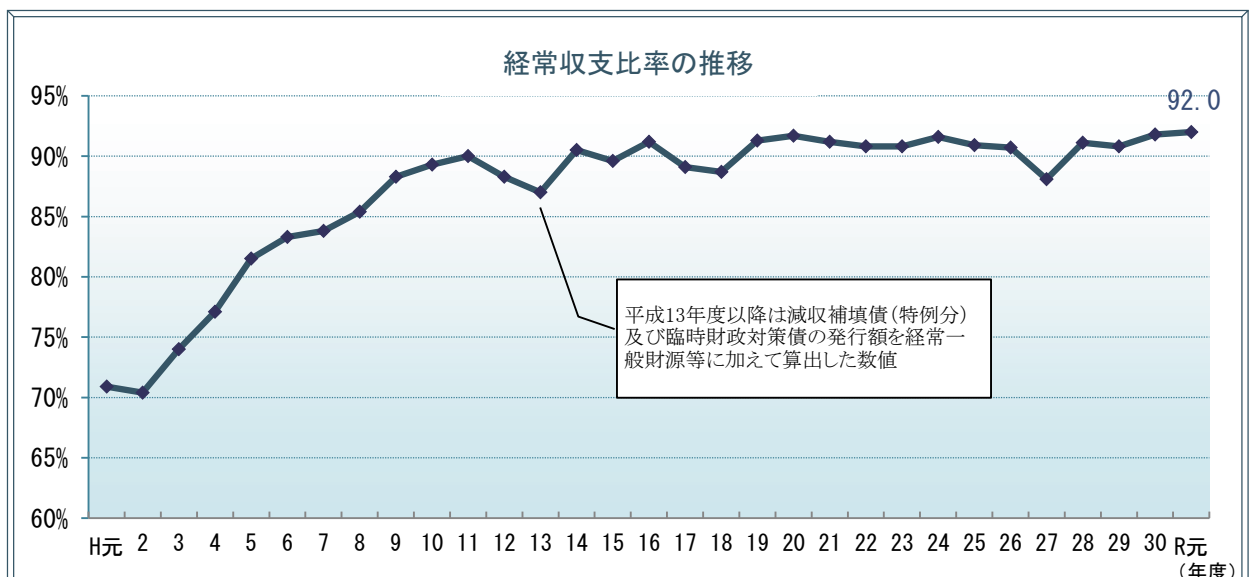
実質収支の標準財政規模に対する割合

$$\text{実質収支比率} = \frac{\text{実質収支}}{\text{標準財政規模}} \times 100(\%)$$

○経常収支比率

義務的経費等の経常経費に占める地方税等の経常一般財源等の割合を指標化し、財政構造の弾力性を示すもの

$$\text{経常収支比率} = \frac{\text{経常経費充当一般財源等}}{\text{経常一般財源等} + \text{減収補填債(特例分)} + \text{臨時財政対策債}} \times 100(\%)$$



7 将来にわたる財政負担

(1) 地方債現在高

- 災害関連の事業債の増などにより、前年度に比べ0.1%の増となった。

(2) 債務負担行為翌年度以降支出予定額

- 施設整備及び運営管理等に係る支出予定額の増などにより、前年度に比べ2.4%の増となった。

(3) 積立金現在高

- 財政調整基金が1.7%の減となり、また、その他特定目的基金が4.0%の増となった結果、全体では、前年度に比べ2.1%の増となった。

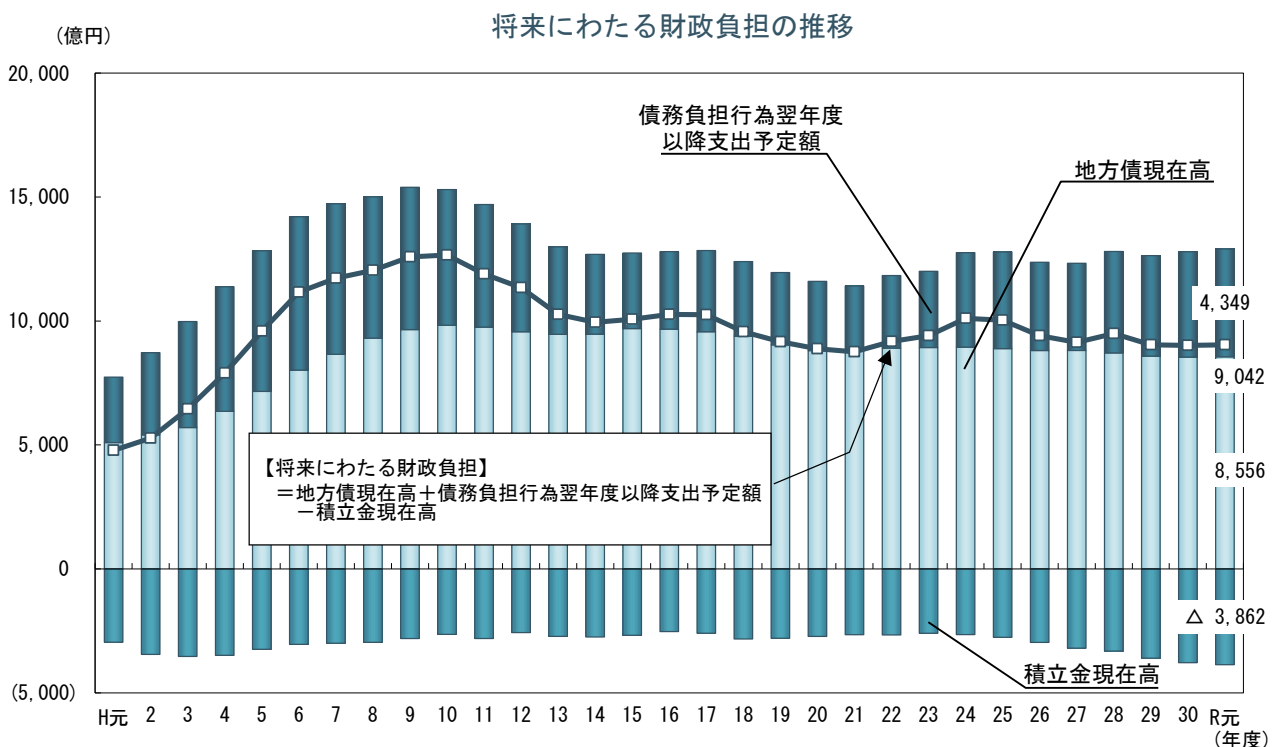
(4) 将来にわたる財政負担

- 積立金現在高が増加したものの、地方債現在高及び債務負担行為翌年度以降支出予定額が増加した結果、将来にわたる財政負担（地方債現在高+債務負担行為翌年度以降支出予定額-積立金現在高）は、前年度に比べ0.3%の増となった。

(表9) 将来にわたる財政負担の状況

(単位：百万円、%)

区分	令和元年度	平成30年度	増減額	増減率
地方債現在高 A	855,560	854,719	841	0.1
債務負担行為翌年度以降支出予定額 B	434,854	424,690	10,165	2.4
積立金現在高 C	386,207	378,095	8,112	2.1
財政調整基金	120,906	122,958	△ 2,052	△ 1.7
減債基金	4,328	4,192	136	3.3
その他特定目的基金	260,973	250,945	10,028	4.0
将来にわたる財政負担 A+B-C	904,208	901,314	2,894	0.3
標準財政規模 D	860,533	857,874	2,659	0.3
$(A+B-C) / D \times 100$	105.1	105.1		



(表10) 各団別決算収支

市町村名	歳入総額 A	歳出総額 B	歳入歳出差引額 A-B=C	翌年度に繰り越すべき財源 D	実質収支 C-D=E	実質収支率 ※()は、臨時財政対策債発行可能額を分母から除いた率	経常収支比率		市町村名	
							1.5	(1.6)		
八王子市	209,499,468	205,650,422	3,849,046	2,234,128	1,614,918	1.5	(1.6)	87.3	(92.8)	八王子市
立川市	80,667,857	75,637,291	5,030,566	713,332	4,317,234	10.5	(10.5)	91.0	(91.0)	立川市
武蔵野市	71,391,022	68,465,219	2,925,803	135,543	2,790,260	6.7	(6.7)	84.3	(84.3)	武蔵野市
三鷹市	73,147,701	71,925,617	1,222,084	99,505	1,122,579	2.8	(2.8)	89.8	(89.8)	三鷹市
青梅市	51,857,053	51,015,248	841,805	125,002	716,803	2.7	(2.9)	100.2	(108.5)	青梅市
府中市	105,551,007	102,997,593	2,553,414	27,351	2,526,063	4.6	(4.6)	87.0	(87.0)	府中市
昭島市	46,589,350	45,182,987	1,406,363	88,208	1,318,155	6.1	(6.2)	93.9	(95.8)	昭島市
調布市	96,470,371	92,992,103	3,478,268	688,519	2,789,749	6.1	(6.1)	89.7	(89.7)	調布市
町田市	159,397,944	154,324,046	5,073,898	576,143	4,497,755	5.7	(5.9)	93.3	(97.6)	町田市
小金井市	46,998,282	44,760,300	2,237,982	12,855	2,225,127	9.9	(9.9)	95.6	(95.6)	小金井市
小平市	67,701,603	65,567,658	2,133,945	1,080	2,132,865	6.0	(6.2)	93.7	(96.7)	小平市
日野市	73,581,978	71,606,338	1,975,640	25,463	1,950,177	5.6	(5.9)	95.0	(99.0)	日野市
東村山市	56,994,495	54,839,669	2,154,826	221,055	1,933,771	6.7	(7.2)	96.8	(104.2)	東村山市
国分寺市	48,600,565	47,124,544	1,476,021	182,539	1,293,482	5.3	(5.3)	94.5	(94.5)	国分寺市
国立市	30,651,976	30,285,200	366,776	2,184	364,592	2.4	(2.4)	100.2	(100.2)	国立市
福生市	25,359,062	24,678,918	680,144	208	679,936	5.8	(6.3)	91.3	(94.9)	福生市
狛江市	29,857,876	28,875,637	982,239	76,654	905,585	5.8	(6.2)	92.7	(97.4)	狛江市
東大和市	33,397,772	31,933,530	1,464,242	80,140	1,384,102	8.1	(8.8)	96.6	(103.9)	東大和市
清瀬市	31,713,571	30,979,872	733,699	49,968	683,731	4.4	(4.7)	95.1	(101.0)	清瀬市
東久留米	44,385,281	42,328,829	2,056,452	333,662	1,722,790	7.6	(8.2)	93.7	(100.4)	東久留米
武蔵村山	29,003,825	28,165,643	838,182	26,641	811,541	5.8	(6.3)	95.3	(102.0)	武蔵村山
多摩市	57,550,935	55,961,691	1,589,244	296,696	1,292,548	4.2	(4.2)	90.6	(90.6)	多摩市
稲城市	34,034,961	33,006,107	1,028,854	54,388	974,466	5.5	(5.8)	91.1	(94.6)	稲城市
羽村市	23,200,272	22,486,389	713,883	12,844	701,039	6.2	(6.4)	102.6	(105.3)	羽村市
あきる野	31,503,619	30,811,696	691,923	86,014	605,909	3.7	(3.9)	99.3	(106.2)	あきる野
西東京市	72,192,986	70,780,699	1,412,287	100	1,412,187	3.6	(3.9)	95.1	(100.5)	西東京市
瑞穂町	17,440,602	17,030,424	410,178	144,152	266,026	3.8	(3.8)	90.9	(90.9)	瑞穂町
日の出町	9,364,453	9,053,352	311,101	10,623	300,478	7.1	(7.7)	104.0	(111.3)	日の出町
檜原村	3,725,383	3,602,574	122,809	13,031	109,778	7.8	(8.0)	81.3	(83.7)	檜原村
奥多摩町	7,338,017	7,093,106	244,911	50,520	194,391	7.5	(7.8)	74.3	(77.0)	奥多摩町
大島町	9,530,718	9,422,466	108,252	21,818	86,434	2.6	(2.7)	88.3	(91.9)	大島町
利島村	1,317,424	1,263,862	53,562	0	53,562	15.9	(16.3)	80.3	(82.4)	利島村
新島村	4,435,955	4,169,082	266,873	52,173	214,700	12.8	(13.2)	85.9	(88.5)	新島村
神津島村	2,884,326	2,802,325	82,001	0	82,001	7.3	(7.6)	77.0	(79.1)	神津島村
三宅村	4,271,168	4,116,573	154,595	0	154,595	9.8	(10.1)	91.1	(94.0)	三宅村
御蔵島村	1,599,696	1,536,770	62,926	9,417	53,509	14.8	(15.2)	55.3	(56.7)	御蔵島村
八丈町	7,553,626	7,377,841	175,785	94,935	80,850	2.3	(2.4)	90.7	(93.9)	八丈町
青ヶ島村	1,209,823	951,222	258,601	73,218	185,383	77.4	(79.5)	89.3	(89.3)	青ヶ島村
小笠原村	4,883,912	4,634,792	249,120	11,766	237,354	12.4	(12.9)	85.7	(88.3)	小笠原村
市計	1,631,300,832	1,582,383,246	48,917,586	6,150,222	42,767,364	5.1	(5.3)	92.1	(95.1)	市計
西多摩計	37,868,455	36,779,456	1,088,999	218,326	870,673	5.7	(5.9)	91.1	(93.5)	西多摩計
島しょ計	37,686,648	36,274,933	1,411,715	263,327	1,148,388	8.2	(8.5)	86.7	(89.5)	島しょ計
町村計	75,555,103	73,054,389	2,500,714	481,653	2,019,061	6.9	(7.1)	89.0	(91.7)	町村計
市町村計	1,706,855,935	1,655,437,635	51,418,300	6,631,875	44,786,425	5.2	(5.4)	92.0	(95.0)	市町村計

(単位:千円、%)

令和2年9月25日に公表した速報値から
変動はありません。

令和2年11月26日
総務局

令和元年度決算に基づく都内区市町村等の健全化判断比率等の概要（確報）

地方公共団体の財政の健全化に関する法律第3条第4項及び同法第22条第3項の規定に基づき、都内区市町村等（62区市町村及び公営企業会計を有する一部事務組合）の令和元年度決算に基づく健全化判断比率等（健全化判断比率及び資金不足比率）の概要を公表します。

※ 健全化判断比率等についての定義及び基準については、別紙1をご覧ください。

1 健全化判断比率の概要

健全化判断比率が早期健全化基準に達した区市町村はありません。

※ 団体別の健全化判断比率について、特別区分は別紙2を、市町村分は別紙3をご覧ください。

(1) 実質赤字比率

全団体において、実質赤字額はありません。

(2) 連結実質赤字比率

全団体において、連結実質赤字額はありません。

(3) 実質公債費比率

早期健全化基準25%以上の団体はありません。

なお、地方債の発行に許可を要する18%以上の団体もありません。

(4) 将来負担比率

早期健全化基準350%以上の団体はありません。

2 資金不足比率の概要

資金不足比率が経営健全化基準に達した公営企業会計はありません。

※ 団体別の資金不足比率については、別紙4をご覧ください。

※ 資金不足比率は、公営企業会計ごとに算定します。対象となる会計数は72です。

3 総括

都内区市町村においては、昨年度に引き続き、いずれの指標についても、早期健全化基準を下回る結果となりました。

しかしながら、歳出面においては、待機児童の解消や超高齢社会への対応に加え、公共施設の老朽化対策などに伴う負担の増加が見込まれるほか、新型コロナウイルス感染症に伴う影響が歳入、歳出両面で危惧され、今後、地方債の発行や基金の取崩しにより、指標が悪化することも懸念されます。

このため、各区市町村においては、これらの指標に基づき、地方公営企業や、土地開発公社をはじめとした第三セクター等の経営を含めた団体全体の財政状況を分析・把握しつつ、今後も、財政運営の一層の健全化に取り組んでいくことが重要です。

※ なお、特別区は地方交付税が都区合算で算定されているなど財政制度に特殊性を有しているため、これらの指標が必ずしも特別区の実態を正確に表しているとは言えません。

<問い合わせ先>

総務局行政部区政課

電話 03-5388-2426

総務局行政部市町村課

電話 03-5388-2432

【用語の定義】

○ 実質赤字比率

福祉、教育、まちづくり等を行う地方公共団体の一般会計等の赤字の程度を指標化し、財政運営の悪化の度合いを示すもの

$$\text{実質赤字比率} = \frac{\text{一般会計等の実質赤字額}}{\text{標準財政規模}}$$

○ 連結実質赤字比率

すべての会計の赤字や黒字を合算し、地方公共団体全体としての赤字の程度を指標化し、地方公共団体全体としての財政運営の悪化の度合いを示すもの

$$\text{連結実質赤字比率} = \frac{\text{連結実質赤字額}}{\text{標準財政規模}}$$

○ 実質公債費比率

借入金（地方債）の返済額及びこれに準じる額の大きさを指標化し、資金繰りの程度を示すもの

$$\text{実質公債費比率} \quad (\text{3か年平均}) = \frac{(\text{地方債の元利償還金} + \text{準元利償還金}) - (\text{特定財源} + \text{元利償還金} \cdot \text{準元利償還金に係る基準財政需要額算入額})}{\text{標準財政規模} - (\text{元利償還金} \cdot \text{準元利償還金に係る基準財政需要額算入額})}$$

○ 将来負担比率

地方公共団体の一般会計等の借入金（地方債）や将来支払っていく可能性のある負担等の現時点での残高を指標化し、将来財政を圧迫する可能性の度合いを示すもの

$$\text{将来負担比率} = \frac{\text{将来負担額} - (\text{充当可能基金額} + \text{特定財源見込額} + \text{地方債現在高等に係る基準財政需要額算入見込額})}{\text{標準財政規模} - (\text{元利償還金} \cdot \text{準元利償還金に係る基準財政需要額算入額})}$$

○ 資金不足比率

公営企業の資金不足を、公営企業の事業規模である料金収入の規模と比較して指標化し、経営状態の悪化の度合いを示すもの

$$\text{資金不足比率} = \frac{\text{資金の不足額}}{\text{事業の規模}}$$

【健全化判断比率等に係る早期健全化基準等（区市町村）】

	早期健全化基準	財政再生基準
実質赤字比率	財政規模に応じ 11.25%～15%	20%
連結実質赤字比率	財政規模に応じ 16.25%～20%	30%
実質公債費比率	25%	35%
将来負担比率	350%	—
資金不足比率	(経営健全化基準) 20%	—

令和元年度決算に基づく健全化判断比率一覧表（特別区分）

（単位：％）

団体名	実質赤字比率		連結実質赤字比率		実質公債費比率		将来負担比率	
	元年度	30年度	元年度	30年度	元年度	30年度	元年度	30年度
千代田区	—	—	—	—	0.0	0.3	—	—
中央区	—	—	—	—	-0.1	0.0	—	—
港区	—	—	—	—	-1.8	-2.5	—	—
新宿区	—	—	—	—	-3.7	-3.8	—	—
文京区	—	—	—	—	-4.5	-4.5	—	—
台東区	—	—	—	—	-2.4	-1.9	—	—
墨田区	—	—	—	—	-1.2	-0.8	—	—
江東区	—	—	—	—	-4.0	-4.2	—	—
品川区	—	—	—	—	-4.5	-4.5	—	—
目黒区	—	—	—	—	-4.0	-4.0	—	—
大田区	—	—	—	—	-4.0	-3.9	—	—
世田谷区	—	—	—	—	-4.5	-3.8	—	—
渋谷区	—	—	—	—	-3.8	-3.7	—	—
中野区	—	—	—	—	-2.8	-2.4	—	—
杉並区	—	—	—	—	-6.0	-6.2	—	—
豊島区	—	—	—	—	-1.8	-2.4	—	—
北区	—	—	—	—	-3.2	-3.4	—	—
荒川区	—	—	—	—	0.0	1.2	—	—
板橋区	—	—	—	—	-3.6	-3.8	—	—
練馬区	—	—	—	—	-3.6	-4.0	—	—
足立区	—	—	—	—	-3.4	-3.4	—	—
葛飾区	—	—	—	—	-1.8	-0.1	—	—
江戸川区	—	—	—	—	-5.6	-5.8	—	—
特別区平均	—	—	—	—	-3.5	-3.4	—	—

- 【備考】1 実質赤字額、連結実質赤字額及び将来負担がない場合は、「—」と表記している。
2 平均値は加重平均である。

令和元年度決算に基づく健全化判断比率一覧表（市町村分）

（単位：％）

団体名	実質赤字比率		連結実質赤字比率		実質公債費比率		将来負担比率	
	元年度	30年度	元年度	30年度	元年度	30年度	元年度	30年度
八王子市	—	—	—	—	-0.7	-0.6	—	—
立川市	—	—	—	—	2.4	2.8	—	—
武蔵野市	—	—	—	—	-0.4	-0.4	—	—
三鷹市	—	—	—	—	1.4	2.3	6.8	2.5
青梅市	—	—	—	—	2.7	2.7	—	—
府中市	—	—	—	—	2.7	3.0	—	—
昭島市	—	—	—	—	0.3	0.2	—	—
調布市	—	—	—	—	0.3	0.5	9.7	6.8
町田市	—	—	—	—	0.0	-0.3	—	—
小金井市	—	—	—	—	2.1	2.5	17.9	7.6
小平市	—	—	—	—	1.7	1.2	—	—
日野市	—	—	—	—	-2.2	-2.3	13.1	1.0
東村山市	—	—	—	—	2.7	3.4	0.2	0.3
国分寺市	—	—	—	—	-1.2	-1.0	0.4	—
国立市	—	—	—	—	-0.4	-0.8	—	—
福生市	—	—	—	—	-3.2	-3.2	—	—
狛江市	—	—	—	—	1.9	2.0	10.1	14.3
東大和市	—	—	—	—	-2.7	-2.7	—	—
清瀬市	—	—	—	—	3.5	3.6	23.8	21.9
東久留米市	—	—	—	—	0.3	0.2	—	—
武蔵村山市	—	—	—	—	0.0	-0.2	—	—
多摩市	—	—	—	—	1.6	0.6	—	—
稲城市	—	—	—	—	2.9	2.7	32.8	33.7
羽村市	—	—	—	—	1.6	2.0	15.1	7.7
あきる野市	—	—	—	—	8.2	8.6	44.4	45.5
西東京市	—	—	—	—	1.7	0.8	21.7	25.2
瑞穂町	—	—	—	—	0.6	0.8	—	—
日の出町	—	—	—	—	4.5	5.3	—	—
檜原村	—	—	—	—	5.0	5.2	—	—
奥多摩町	—	—	—	—	6.8	5.9	—	—
大島町	—	—	—	—	12.2	12.0	134.8	131.9
利島村	—	—	—	—	4.0	2.8	—	—
新島村	—	—	—	—	6.2	6.8	—	—
神津島村	—	—	—	—	2.2	1.6	—	—
三宅村	—	—	—	—	4.7	3.9	—	—
御蔵島村	—	—	—	—	3.3	2.4	—	—
八丈町	—	—	—	—	12.3	12.5	6.6	17.5
青ヶ島村	—	—	—	—	-0.2	-0.3	—	—
小笠原村	—	—	—	—	6.9	8.4	—	—
市町村平均	—	—	—	—	1.0	1.0	—	—
市平均	—	—	—	—	0.8	0.8	—	—
町村平均	—	—	—	—	5.6	5.7	—	—

【備考】 1 実質赤字額、連結実質赤字額及び将来負担がない場合は、「—」と表記している。
2 平均値は加重平均である。

令和元年度決算に基づく資金不足比率一覧表

(単位：%)

団体名	特別会計の名称	資金不足比率		団体名	特別会計の名称	資金不足比率	
		元年度	30年度			元年度	30年度
八王子市	下水道事業特別会計	—	—	羽村市	羽村市下水道事業会計	—	—
立川市	下水道事業	—	—	あきる野市	下水道事業特別会計	—	—
武蔵野市	水道事業	—	—	西東京市	下水道事業会計	—	—
武蔵野市	下水道事業	—	—	瑞穂町	瑞穂町下水道事業特別会計	—	—
三鷹市	下水道事業特別会計	—	—	日の出町	下水道事業特別会計	—	—
青梅市	下水道事業特別会計	—	—	檜原村	簡易水道特別会計	—	—
青梅市	モーターボート競走事業会計	—	—	檜原村	下水道事業特別会計	—	—
青梅市	病院事業会計	—	—	奥多摩町	病院事業会計	—	—
府中市	下水道事業特別会計	—	—	奥多摩町	下水道事業特別会計	—	—
府中市	競走事業会計	—	—	大島町	水道事業	—	—
昭島市	下水道事業特別会計	—	—	利島村	簡易水道事業特別会計	—	—
昭島市	中神土地区画整理事業特別会計	—	—	利島村	合併処理浄化槽事業特別会計	—	—
昭島市	水道事業会計	—	—	新島村	簡易水道事業会計	—	—
調布市	下水道事業特別会計	—	—	新島村	と畜場事業会計	—	—
町田市	町田市病院事業会計	—	—	新島村	下水道事業会計	—	—
町田市	町田市下水道事業会計	—	—	神津島村	農業集落排水特別会計	—	—
小金井市	下水道事業特別会計	—	—	神津島村	簡易水道特別会計	—	—
小平市	小平市下水道事業会計	—	—	三宅村	旅客自動車運送事業会計	—	—
日野市	市立病院事業会計	—	—	三宅村	簡易水道事業会計	—	—
日野市	下水道事業特別会計	—	—	御蔵島村	簡易水道事業会計	—	—
東村山市	下水道事業特別会計	—	—	御蔵島村	観光施設事業会計	—	—
国分寺市	下水道事業特別会計	—	—	八丈町	水道事業会計	—	—
国分寺市	国分寺都市計画事業国分寺駅北口地区第一種市街地再開発事業特別会計	—	—	八丈町	一般旅客自動車運送事業会計	—	—
国立市	下水道事業特別会計	—	—	八丈町	病院事業会計	—	—
福生市	福生市下水道事業会計	—	—	八丈町	浄化槽設置管理事業特別会計	—	—
狛江市	公共下水道特別会計	—	—	青ヶ島村	簡易水道事業特別会計	—	—
東大和市	下水道事業特別会計	—	—	青ヶ島村	合併処理浄化槽事業特別会計	—	—
東大和市	土地区画整理事業特別会計	—	—	小笠原村	簡易水道事業特別会計	—	—
清瀬市	下水道事業会計	—	—	小笠原村	浄化槽事業特別会計	—	—
東久留米市	下水道事業特別会計	—	—	特別区競馬組合	特別区競馬組合一般会計	—	—
武蔵村山市	下水道事業特別会計	—	—	阿伎留病院企業団	病院事業会計	—	—
武蔵村山市	都市核地区土地区画整理事業特別会計	—	—	昭和病院企業団	病院事業会計	—	—
多摩市	下水道事業会計	—	—	福生病院企業団	福生病院組合病院事業会計	—	—
稲城市	病院事業会計	—	—	青梅、羽村地区工業用水道企業団	青梅、羽村地区工業用水道企業団工業用水道事業会計	—	—
稲城市	下水道事業会計	—	—	東京都六市競艇事業組合	モーターボート競走事業会計	—	—
羽村市	羽村市水道事業会計	—	—	東京都三市収益事業組合	モーターボート競走事業会計	—	—

- 【備考】 1 資金不足額がない場合は、「—」と標記している。
2 東京都三市収益事業組合は令和元年度から対象となったため、平成30年度は該当がない。

3 主な用語の説明

本資料における主な用語については次のとおりである。

○地方公共団体関係

- 1 **都市** 狭義には、市のうち地方自治法による指定を受けた政令指定都市等（政令指定都市、中核市及び特例市）以外のものをいう。平成 29 年度末現在、東京都内の市は、八王子市を除き、この「都市」に分類される。
- 2 **一部事務組合** 都道府県、市町村及び特別区が、その事務の一部を共同処理するために設ける団体（特別地方公共団体）のこと。

○決算統計基本用語

- 1 **地方財政状況調査** 総務省が毎年度行う地方財政に関する統計調査。この調査結果は、国会に報告され、「地方財政の状況」（地方財政白書）として公表される。
- 2 **普通会計** 地方公共団体における地方公営事業会計以外の会計で、一般会計のほか、特別会計のうち地方公営事業会計に係るもの以外のものの純計額。個々の地方公共団体ごとに各会計の範囲が異なっているため、財政状況の統一的な掌握及び比較が困難であることから、地方財政統計上便宜的に用いられる会計区分。普通会計としてとりまとめる統計及びこの集計結果を通常、決算統計と称する。
- 3 **地方公営事業会計** 地方公共団体の経営する公営企業、国民健康保険事業、後期高齢者医療事業、介護保険事業、収益事業、交通災害共済事業等に係る会計の総称
- 4 **決算額** 本資料においては、特に断りのない限り、都内各市町村の普通会計決算額の合計額（市町村決算額）を指す。
- 5 **形式収支** 歳入決算額から歳出決算額を差し引いた歳入歳出差引額
- 6 **実質収支** 当該年度に属すべき収入と支出との実質的な差額を見るもので、形式収支から、翌年度以降に繰り越すべき継続費通次繰越（継続費の毎年度の執行残額を継続最終年度まで通次繰り越すこと。）、繰越明許費繰越（歳出予算の経費のうち、その性質上又は予算成立後の事由等により年度内に支出を終わらない見込みのものを、予算の定めるところにより翌年度に繰り越すこと。）等の財源を控除した額
- 7 **単年度収支** 実質収支は前年度以前からの収支の累積であるので、その影響を控除した単年度の収支のこと。具体的には、当該年度における実質収支から前年度の実質収支を差し引いた額
- 8 **実質単年度収支** 単年度収支から、実質的な黒字要素（財政調整基金への積立額及び地方債の繰上償還額）を加え、赤字要素（財政調整基金の取崩し額）を差し引いた額

○歳入関係

- 1 **一般財源** 通常、地方税、地方譲与税、地方特例交付金及び地方交付税の合計額を指す。市町村においては、これらのほか、都道府県から交付を受ける利子割交付金、配当割交付金、株式等譲渡所得割交付金、地方消費税交付金、ゴルフ場利用税交付金及び自動車取得税交付金を加算した額をいう。
- 2 **一般財源等** 一般財源のほか、目的が特定されていない寄付金など、一般財源と同様に財源の用途が特定されず、どのような経費にも使用できる財源を合わせたもの。
- 3 **地方譲与税** 国税として徴収し、そのまま地方公共団体に対して譲与する税。地方公共団体の財源とされているものについて、課税の便宜その他の事情から、徴収事務を国が代行している。地方揮発油譲与税、石油ガス譲与税、自動車重量譲与税等がある。
- 4 **地方特例交付金** 個人住民税における住宅借入金等特別税額控除の実施に伴う地方公共団体の減収を補填するために交付される減収補填特例交付金をいう。
- 5 **地方交付税** 地方公共団体の自主性を損なわずに、地方財源の均衡化を図り、かつ、地方行政の計画的な運営を保障するために、国税のうち、所得税、法人税、酒税、消費税及びたばこ

税のそれぞれの一定割合及び地方法人税の全額を、国が地方公共団体に対して交付する税。地方交付税には、普通交付税と災害等特別の事情に応じて交付する特別交付税とがある。普通交付税は、基準財政需要額が基準財政収入額を超える地方公共団体に対して、その差額(財源不足額)を基本として交付される。

- 6 **基準財政需要額** 普通交付税の算定基礎となるもので、各地方公共団体が、合理的かつ妥当な水準における行政を行い、又は施設を維持するための財政需要を算定するものであり、各行政項目ごとに、次の算式により算出される。

$$\begin{array}{ccc} \text{単位費用} & \times \text{測定単位} & \times \text{補正係数} \\ (\text{測定単位1当たり費用}) & (\text{人口・面積等}) & (\text{寒冷補正等}) \end{array}$$

- 7 **基準財政収入額** 普通交付税の算定に用いるもので、各地方公共団体の財政力を合理的に測定するために、標準的な状態において徴収が見込まれる税収入を一定の方法によって算定するものであり、次の算式により算出される。

$$(\text{市町村の場合}) \quad \text{標準的な地方税収入} \times 100 \text{ 分の } 75 + \text{地方譲与税等}$$

- 8 **国庫支出金** 国と地方公共団体の経費負担区分に基づき、国が地方公共団体に対して支出する負担金、委託費、特定の施策の奨励又は財政援助のための補助金等をいう。
- 9 **都(道府県)支出金** 都(道府県)の市町村に対する支出金。都(道府県)が自らの施策として単独で市町村に交付する支出金と、都(道府県)が国庫支出金を経費の全部又は一部として交付する支出金とがある。
- 10 **財源対策債** 昭和51年度以降、地方財源不足額を補てんするために発行された建設地方債
- 11 **減収補填債** 地方税の収入額が標準税収入額を下回る場合、その減収を補うために発行する地方債。地方財政法(昭和23年法律第109号)第5条に規定する建設地方債として発行されるものと、建設地方債を発行してもなお適正な財政運営を行うにつき必要とされる財源に不足を生ずると認められる場合に、地方財政法第5条の特例として発行される特例分がある。
- 12 **減税補填債** 恒久的な減税等による地方公共団体の減収額を埋めるために、地方財政法第5条の特例として発行する地方債。税の振り替わりとしての性格を持つものであり、一般財源と同様に普通建設事業以外の経費にも充当できる。平成19年度地方債計画において皆減となった。
- 13 **臨時財政対策債** 地方一般財源の不足に対処するため、投資的経費以外の経費にも充てられる地方財政法第5条の特例として発行される地方債。平成29年度から31年度の間に係る特例とされており、臨時財政対策債の元利償還金相当額については、その全額を後年度地方交付税の基準財政需要額に算入することとされている。

○歳出関係

- 1 **目的別歳出** 行政目的に着目した歳出の分類。地方公共団体の経費は、その行政目的によって、総務費、民生費、衛生費、労働費、農林水産業費、商工費、土木費、消防費、教育費、公債費等に大別することができる。
- 2 **性質別歳出** 経費の経済的性質に着目した歳出の分類であり、義務的経費、投資的経費及びその他の経費に大別することができる。
- 3 **義務的経費** 地方公共団体の歳出のうち、任意に削減できない極めて硬直性が強い経費をいう。職員給等の人件費、生活保護等の扶助費及び地方債の元利償還金等の公債費からなっている。
- 4 **投資的経費** 道路、橋りょう、公園、学校、公営住宅の建設など社会資本の整備に要する経費であり、普通建設事業費、災害復旧事業費及び失業対策事業費から構成されている。
- 5 **補助事業** 地方公共団体が国から負担金又は補助金を受けて実施する事業
- 6 **単独事業** 地方公共団体が国からの補助等を受けずに、独自の経費で任意に実施する事業
- 7 **国直轄事業** 国が、道路、河川、砂防、港湾等の建設事業及びこれらの施設の災害復旧事業

を自ら行う事業。事業の範囲は、それぞれの法律で規定されている。国直轄事業負担金は、法令の規定により、地方公共団体が国直轄事業の経費の一部を負担するものである。

○財政分析指標

- 1 **経常収支比率** 地方公共団体の財政構造の弾力性を判断するための指標で、人件費、扶助費、公債費のように毎年度経常的に支出される経費(経常的経費)に充当された一般財源等の額が、地方税、普通交付税を中心とする毎年度経常的に収入される一般財源等(経常一般財源等)、減収補填債特例分及び臨時財政対策債の合計額に占める割合
- 2 **公債費負担比率** 地方公共団体における公債費による財政負担の度合いを判断する指標の一つで、公債費に充当された一般財源等の一般財源等総額に対する割合
- 3 **実質収支比率** 実質収支の標準財政規模に対する割合
- 4 **財政力指数** 地方公共団体の財政力を示す指数で、基準財政収入額を基準財政需要額で除して得た数値の直近3か年度の平均値
- 5 **標準財政規模** 地方公共団体の標準的な状態で通常収入されるであろう経常的一般財源の規模を示すもので、標準税収入額等に普通交付税及び臨時財政対策債発行可能額を加算した額

○地方財政計画等

- 1 **地方財政計画** 内閣が作成する、翌年度の地方公共団体の歳入歳出総額の見込額に関する書類のこと。地方財政計画には、①地方交付税制度とのかかわりにおいての地方財源の保障を行う、②地方財政と国家財政・国民経済等との調整を行う、③個々の地方公共団体の行財政運営の指針となる、という役割がある。
- 2 **地方債計画** 地方財政法第5条の3第11項に規定する同意等を行う地方債の予定額の総額等を示した年度計画
- 3 **債務負担行為** 数年度にわたる建設工事、土地の購入等翌年度以降の経費支出や、債務保証又は損失補償のように債務不履行等の一定の事実が発生したときの支出を予定するなどの、将来の財政支出を約束する行為。地方自治法で予算の一部を構成することと規定されている。
- 4 **基金** 条例の定めるところにより、特定の目的のために財産を維持し、資金を積み立て、又は定額の資金を運用するために設けられる資金又は財産をいう。その性質・目的から、積立基金(財産を維持し、又は資金を積み立てるための基金)と定額運用基金(定額の資金を運用するための基金)とに分類することができる。
- 5 **財政調整基金** 積立基金のうち、地方公共団体における年度間の財源の不均衡を調整するもの
- 6 **減債基金** 積立基金のうち、地方債の償還を計画的に行うための資金を積み立てる目的で設けられるもの
- 7 **特定目的基金** 積立基金のうち、財政調整基金、減債基金の目的以外の特定の目的のために財産を維持し、資金を積み立てるために設置される基金

令和 2 年 1 2 月 発行

登録番号(2)72

令和元年度 市町村決算状況調査結果

編集・発行 東京都総務局行政部市町村課
東京都新宿区西新宿二丁目8番1号
電話 03(5388)2434 (ダイヤルイン)

印刷所 有限会社 雄久社
東京都世田谷区世田谷1丁目24-7
電話 03(5451)7030



リサイクル適性 (A)

この印刷物は、印刷用の紙へ
リサイクルできます。