

令和元年度
特 別 区 決 算 状 況

令和2年12月



東京都総務局行政部区政課

ま え が き

本資料は、地方財政の状況を把握するため、総務省が地方自治法第252条の17の5第2項の規定に基づき地方公共団体を対象に実施している「地方財政状況調査」のうち、令和元年度の特別区関係の決算状況についてその結果をまとめたものである。

こ の 資 料 の 見 方

○ 調 査 団 体

- 1 23特別区
- 2 特別区人事・厚生事務組合、特別区競馬組合、臨海部広域斎場組合、
東京二十三区清掃一部事務組合、東京都後期高齢者医療広域連合

○ 調 査 期 日

令和2年5月31日現在

(ただし、法適用の公営事業会計においては令和2年3月31日現在)

○ 会 計 区 分

特別区の会計には、一般会計のほかに多くの特別会計があり、これらの会計は各区とも同一の基準で区分されていないので、この資料における会計の区分は、次のとおりとする。

1 普 通 会 計

普通会計とは、公営事業会計以外の会計を総合して一つの会計としてまとめたものをいう。したがって、一般会計の中で、公営事業会計に係る全部又は一部の収支（新たに建設中のものを含む。）を経理している場合においては、これに係る一切の収支（従来は、公営事業会計として特別会計を設置していたが、現在はこれを廃止し、一般会計において精算金、公債費等を経理している場合も含む。）は普通会計から分別して、公営事業会計中の該当会計において経理されたものとして取り扱う。

2 公 営 事 業 会 計

ア 国民健康保険事業会計

イ 後期高齢者医療事業会計

ウ 介護保険事業会計

エ 収 益 事 業 会 計

オ 公 営 企 業 会 計

○ 記 載 要 領

総務省自治財政局財務調査課発行の「令和元年度地方財政状況調査表作成要領（市町村及び一部事務組合）」及び総務省自治財政局公営企業課・公営企業経営室・準公営企業室発行の「令和元年度地方公営企業決算状況調査表作成要領」による。

○ 注 意

- 1 本資料中、「特別区標準財政規模」、「特別区財政力指数」、「特別区実質収支比率」、「特別区公債費比率」については、都区財政調整制度における基準財政収入額及び基準財政需要額を用いて仮に算出したものであり、市町村において用いる同指標とは内容的に異なっている。
- 2 各表の数値は、千円単位の決算数値をもとに算出したものであり、総額、増減額、増減率、構成比等において一致しない場合がある。特に合致を必要と認めたものについてのみ端数処理の際、調整を行った。（％は、小数点以下第2位を四捨五入）
- 3 各表の表題にある

 内の数字は、地方財政状況調査表及び地方公営企業決算状況調査表の番号である。
- 4 本資料中、「政令指定都市」とは、地方自治法第252条の19第1項の指定を受けた都市をいい、「全国都市（都市）」とは政令指定都市、中核市及び特例市（同法252条の26の3第1項の指定を受けた都市）を除く市をいう。
- 5 表内の記号は次によった。

- | | |
|---|-----------------|
| — | 会計未設置等の項目及び計算不能 |
| 0 | 未計上項目及び単位未満 |
| △ | 負数 |

目 次

I	令和元年度普通会計決算概説	1
1	決 算 規 模 等	3
2	歳 入	6
3	歳 出	10
4	財 政 指 標 等	18
II	令和元年度普通会計決算状況調査結果	23
1	収 支 等	25
(1)	収支等総括及び前年度比較 02	25
(2)	収支等（区別） 02	26
(3)	収支等前年度対比（区別） 02	30
2	繰 越 の 状 況	36
(1)	繰越額等の状況 03	36
(2)	区 別 03	38
3	歳 入	41
(1)	歳入内訳前年度比較（総括） 04	43
(2)	歳入内訳（区別） 04	44
(3)	歳入内訳構成比 04	56
(4)	収入の状況（臨時・経常別） 05	58

4 特別区税徴収状況	6 1
(1) 総括及び前年度比較 0 6	6 1
(2) 収入の状況（区別） 0 6	6 2
5 歳 出	6 5
(1) 性質別歳出内訳前年度比較（総括） 1 3	6 7
(2) 性質別歳出内訳（区別） 1 3 1 4 1 5 1 9 8 9	6 8
(3) 性質別歳出内訳構成比 1 3 1 4	8 2
(4) 義務的経費・投資的経費・その他の経費別歳出前年度比較（区別） 1 3	8 4
(5) 性質別経費の状況（臨時・経常別） 1 4	8 6
(6) 経常収支比率等（区別） 0 5 1 4	8 8
(7) 一部事務組合負担金等の性質別内訳の状況 4 5	8 9
(8) 目的別歳出内訳前年度比較（総括） 0 7 ～ 1 2	9 1
(9) 目的別歳出内訳（区別） 0 7 ～ 1 2	9 2
(10) 目的別歳出内訳構成比 0 7 ～ 1 2	1 0 0
(11) 性質別・目的別歳出内訳及び財源内訳 0 7 ～ 1 3	1 0 2
(12) 一般行政経費の状況 9 0	1 1 4
6 人件費目的別内訳	1 1 9
(1) 総括及び前年度比較 0 7 ～ 1 1	1 1 9
(2) 区 別 0 7 ～ 1 1	1 2 0

7 扶助費目的別内訳	1 2 8
(1) 総 括 4 7	1 2 8
(2) 区 別 4 7	1 3 0
8 普通建設事業費目的別内訳	1 3 5
(1) 総括及び前年度比較 0 7 ～ 1 2	1 3 5
(2) 区 別 0 7 ～ 1 2	1 3 6
(3) 普通建設事業費の目的別内訳及び財源内訳	1 4 4
1) 補 助 事 業 費 2 1	1 4 4
2) 単 独 事 業 費 2 2	1 4 8
3) 都営事業負担金等 2 3	1 5 2
(4) 用地取得費の状況 7 1 ～ 7 3	1 5 6
1) 補 助 事 業 費 7 1	1 5 6
2) 単 独 事 業 費 7 2	1 5 8
3) 合 計 7 3	1 6 0
9 基 金 の 状 況	1 6 2
(1) 基金の状況（総括） 2 9	1 6 2
(2) 基金の状況（区別） 2 9	1 6 4
10 貸付金・投資及び出資金の状況	1 6 8
(1) 貸付金の状況（総括） 3 0	1 6 8
(2) 投資及び出資金の状況（総括） 3 0	1 7 0

(3) 貸付金・投資及び出資金の状況（区別）	30	172
11 特別区債の状況		174
(1) 特別区債現在高の状況（総括）	33	174
(2) 借入先別及び利率別現在高の状況	34	176
(3) 特別区債現在高の状況（区別）（その1）	33	178
(その2) 借入先別	34	180
(その3) 目的別	33	182
(4) 地方債年度別償還状況	36	188
12 債務負担行為の状況		192
(1) 総括	37	192
(2) 区別	37	194
13 資金収支の状況	32	198
14 道路交通安全対策の状況	40	200
15 道路関係経費の状況	70	202
16 公営企業等に対する繰出し等の状況	27	204

Ⅲ 東日本大震災関連	207
1 復旧・復興事業	210
(1) 歳入内訳（区別）	41 210
(2) 歳入内訳構成比	41 220
(3) 性質別歳出内訳（区別）	80 222
(4) 性質別歳出内訳構成比	80 228
(5) 目的別歳出内訳（区別）	74 ~ 79 230
(6) 目的別歳出内訳構成比	74 ~ 79 238
2 全国防災事業	240
(1) 歳入内訳（区別）	42 240
(2) 歳入内訳構成比	42 250
(3) 性質別歳出内訳（区別）	87 252
(4) 性質別歳出内訳構成比	87 258
(5) 目的別歳出内訳（区別）	81 ~ 86 260
(6) 目的別歳出内訳構成比	81 ~ 86 268
Ⅳ 国民健康保険事業会計決算	274
1 事業勘定（総括）	52 274
2 区 別	276
(1) 歳 入	52 276

(2) 歳	出	5 2	2 8 2
(3) 収	支	5 2	2 8 6
(4) 人件費の状況・参考		5 2	2 9 0

V 後期高齢者医療事業会計決算 2 9 3

1 総	括	9 4	2 9 3
2 区	別		2 9 4
(1) 歳	入	9 4	2 9 4
(2) 歳	出	9 4	2 9 6
(3) 収	支	9 4	2 9 8
(4) 人件費の状況・参考		9 4	3 0 0

VI 介護保険事業会計決算 3 0 2

A 保険事業勘定

1 総	括	6 3	3 0 2
2 区	別		3 0 4
(1) 歳	入	6 3	3 0 4
(2) 歳	出	6 3	3 0 9
(3) 収	支	6 3	3 1 2
(4) 人件費の状況・参考		6 3	3 1 6

B 介護サービス事業勘定

1 総括	64	318
2 区別		320
(1) 歳入	64	320
(2) 歳出	64	322
(3) 収支	64	324
(4) 人件費の状況・参考	64	326

VII 事業債等の状況 328

1 事業債現在高等の状況	60	328
--------------	----	-------	-----

VIII 公営企業会計決算 330

1 収支等		330
(1) 総括	26	330
(2) 区別	26	332
1) 駐車場整備事業	26	332
2) 介護サービス事業	26	340
2 特別区債の状況		348
(1) 総括	24	348
(2) 借入先別及び利率別現在高の状況	24	349
1) 駐車場整備事業	24	349

2) 介護サービス事業	24	350
(3) 区 別	24	352
1) 駐車場整備事業	24	352
2) 介護サービス事業	24	356
(4) 地方債年度別償還額	45	360
1) 駐車場整備事業	45	360
2) 介護サービス事業	45	362
(参 考) 施設及び業務概況		364
(1) 駐車場整備事業		364
(2) 介護サービス事業		370

Ⅸ 一部事務組合決算		377
1 普 通 会 計		377
(1) 特別区人事・厚生事務組合		377
(2) 臨海部広域斎場組合		381
(3) 東京二十三区清掃一部事務組合		385
(4) 普通会計合計		389
2 収益事業会計（競馬事業）		394
(1) 収益事業会計	50	394
(2) 収益金の使途状況	51	396

X 広域連合決算	3 9 7
1 普 通 会 計	3 9 7
2 後期高齢者医療事業会計	
9 5	4 0 2

(参 考)

1 決算状況一覧表	4 0 7
2 図 表	4 6 6
3 令和元年度 東京都特別区普通会計決算の概要	4 9 1
4 令和元年度決算に基づく都内区市町村等の健全化判断比率等の概要 ...	4 9 9

図 表 目 次

(図表 1)	令和元年度特別区普通会計決算	4 6 6
(図表 2)	歳入・歳出決算規模の推移	4 6 7
(図表 3)	歳入項目構成比・増減率の推移	4 6 8
(図表 4)	歳入項目別構成比の推移	4 6 9
(図表 5)	歳入項目別推移（指数）	4 7 0
(図表 6)	財政調整後の区民 1 人当たり財源内訳	4 7 1
(図表 7)	性質別歳出の項目別構成比・増減率の推移	4 7 2
(図表 8)	性質別歳出構成比の推移	4 7 3
(図表 9)	義務的経費、投資的経費の推移	4 7 4
(図表10)	扶助費の構成比・増減率の推移	4 7 5
(図表11)	普通建設事業費の推移	4 7 6
(図表12)	目的別歳出の項目別構成比・増減率の推移	4 7 7
(図表13)	経常収支比率の推移	4 7 8
(図表14)	令和元年度団体別経常収支比率の内訳	4 7 9
(図表15)	積立金年度末現在高の推移	4 8 0
(図表16)	令和元年度団体別積立金現在高の状況	4 8 1
(図表17)	令和元年度団体別将来にわたる財政負担の状況	4 8 2
(図表18)	実質収支比率の推移（区別）	4 8 3
(図表19)	経常収支比率の推移（区別）	4 8 4
(図表20)	積立金（年度末現在高）の推移（区別）	4 8 5
(図表21)	財政調整基金（年度末現在高）の推移（区別）	4 8 6
(図表22)	減債基金（年度末現在高）の推移（区別）	4 8 7
(図表23)	その他特定目的基金（年度末現在高）の推移（区別）	4 8 8
(図表24)	特別区債残高の推移（区別）	4 8 9

I 令和元年度

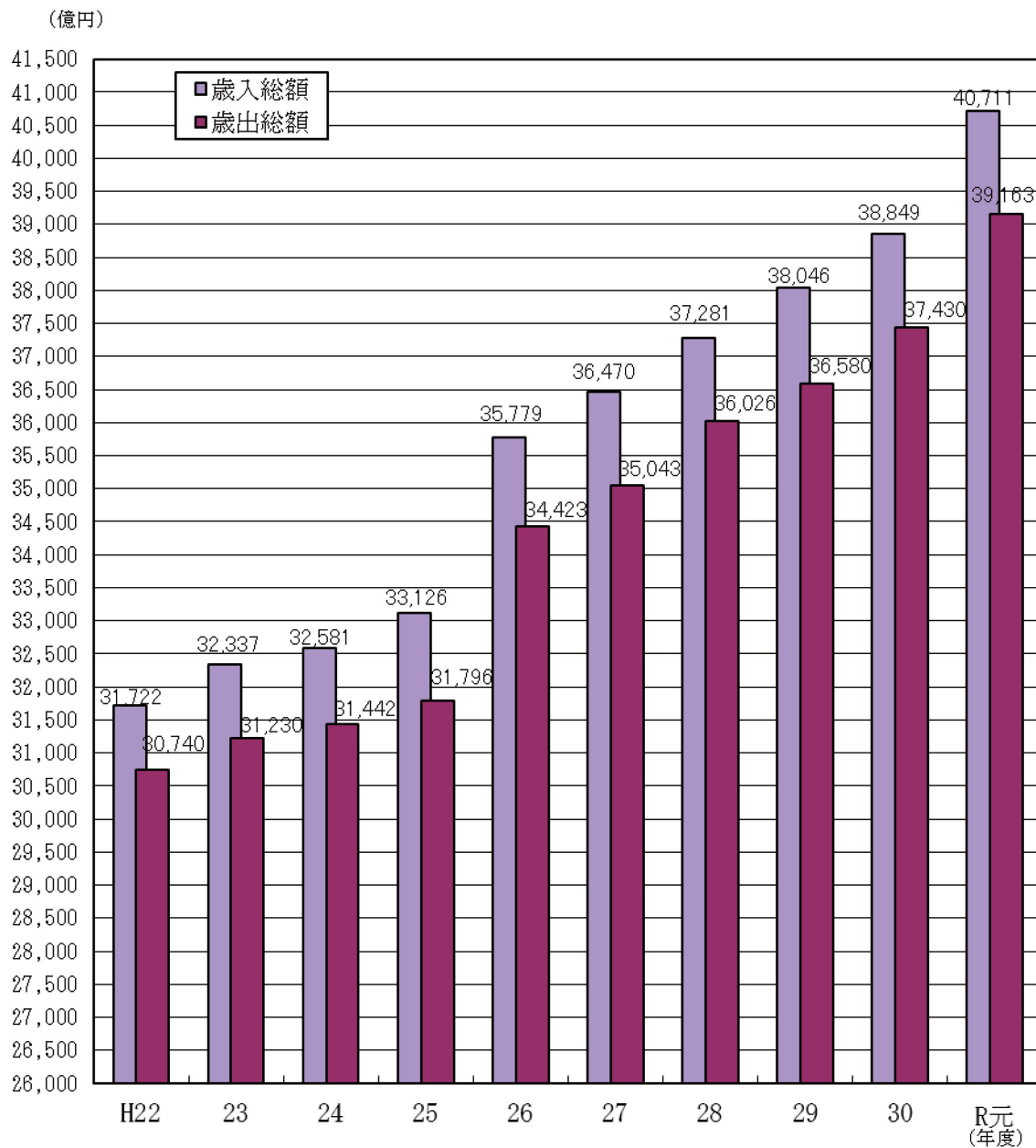
普通会計決算概説

1 決算規模等

(1) 決算規模

○歳入総額は、4兆710億61百万円（前年度比1,861億97百万円、4.8%の増）、
歳出総額は、3兆9,162億72百万円（前年度比1,732億90百万円、4.6%の増）
で、歳入・歳出ともに9年連続で増となった。

（図表1）歳入・歳出決算規模の推移



(2) 決算収支

○形式収支は、1,547 億 89 百万円（前年度比 129 億 6 百万円、9.1%の増）、翌年度に繰り越すべき財源を差し引いた実質収支は、1,301 億 14 百万円（前年度比 80 億 21 百万円、6.6%の増）となり、昭和 53 年度以降 42 年連続して全区が黒字となった。

○単年度収支は、80 億 21 百万円（前年度比 213 億 67 百万円、160.1%の増）の黒字となった。

○財政調整基金の積立額は、426 億 16 百万円（前年度比 54 億 97 百万円、11.4%の減）となる一方、財政調整基金の取崩しは、13 区で行っており、371 億 36 百万円（前年度比 190 百万円、0.5%の増）となった。

○積立金取崩し額等を考慮した実質単年度収支は、246 億 67 百万円（前年度比 268 億 47 百万円、1,231.5%の増）の黒字となった。

（図表 2）決算収支の状況

（単位：百万円、%）

区 分	令和元年度	平成30年度	増 減 額	増 減 率
歳 入 総 額 A	4,071,061	3,884,864	186,197	4.8
歳 出 総 額 B	3,916,272	3,742,982	173,290	4.6
形 式 収 支 (A-B) C	154,789	141,882	12,907	9.1
翌年度に繰り 越すべき財源 D	24,675	19,790	4,885	24.7
実 質 収 支 (C-D) E	130,114	122,093	8,021	6.6
単 年 度 収 支 F	8,021	△ 13,346	21,367	160.1
財 政 調 整 基 金 積 立 金 G	42,616	48,113	△ 5,497	△ 11.4
地 方 債 繰 上 償 還 額 H	11,167	0	11,167	皆増
財 政 調 整 基 金 取 崩 し 額 I	37,136	36,946	190	0.5
実質単年度収支 (F+G+H-I) J	24,667	△ 2,180	26,847	1,231.5

(図表 3) 決算収支の推移

(単位：百万円、%)

区 分	平成27年度	平成28年度	平成29年度	平成30年度	令和元年度
歳 入 総 額	3,647,001	3,728,107	3,804,572	3,884,864	4,071,061
伸 び 率	1.9	2.2	2.1	2.1	4.8
歳 出 総 額	3,504,316	3,602,555	3,657,974	3,742,982	3,916,272
伸 び 率	1.8	2.8	1.5	2.3	4.6
形 式 収 支	142,685	125,552	146,598	141,882	154,789
実 質 収 支	126,619	112,548	135,439	122,093	130,114
単 年 度 収 支	8,049	△ 14,071	22,891	△ 13,346	8,021
実 質 単 年 度 収 支	74,726	△ 4,896	△ 1,208	△ 2,180	24,667

2 歳 入

○歳入総額は、4 兆 710 億 61 百万円（前年度比 1,861 億 97 百万円、4.8%の増）となった。

○人口増に伴う納税義務者数の増加により特別区民税が増となったこと、幼児教育・保育の無償化に係る交付金の増加などにより国庫支出金、都支出金が増となったことなどにより、全体として増加した。

（図表 4）歳入決算額（前年度比較）

（単位：百万円、％）

区 分	令和元年度		平成30年度		対前年度比較	
	決算額	構成比	決算額	構成比	増減額	増減率
歳 入 総 額	4,071,061	100.0	3,884,864	100.0	186,197	4.8
一 般 財 源	2,491,639	61.2	2,415,261	62.2	76,378	3.2
特 別 区 税	1,125,176	27.6	1,086,373	28.0	38,803	3.6
うち特別区民税	1,044,135	25.6	1,004,938	25.9	39,197	3.9
地 方 譲 与 税	14,801	0.4	14,579	0.4	222	1.5
各 種 交 付 金	227,908	5.6	239,900	6.2	△ 11,992	△ 5.0
地 方 特 例 交 付 金 等	23,665	0.6	5,379	0.1	18,286	340.0
特別区財政調整交付金	1,099,226	27.0	1,068,163	27.5	31,063	2.9
交通安全対策特別交付金	864	0.0	868	0.0	△ 4	△ 0.5
特 定 財 源	1,579,422	38.8	1,469,603	37.8	109,819	7.5
分 担 金 及 び 負 担 金	41,171	1.0	43,717	1.1	△ 2,546	△ 5.8
使 用 料 ・ 手 数 料	106,920	2.6	106,322	2.7	598	0.6
国 庫 支 出 金	699,868	17.2	642,270	16.5	57,598	9.0
都 支 出 金	312,275	7.7	278,972	7.2	33,303	11.9
財 産 収 入	23,358	0.6	14,990	0.4	8,368	55.8
寄 附 金	4,831	0.1	3,639	0.1	1,192	32.8
繰 入 金	148,970	3.7	147,959	3.8	1,011	0.7
繰 越 金	122,908	3.0	122,864	3.2	44	0.0
諸 収 入	75,573	1.9	68,032	1.8	7,541	11.1
特 別 区 債	43,548	1.1	40,839	1.1	2,709	6.6

(1) 一般財源

○一般財源は、2兆4,916億39百万円（前年度比763億78百万円、3.2%の増）となり、歳入に占める割合は61.2%となった。

① 特別区税

○特別区税は、1兆1,251億76百万円（前年度比388億3百万円、3.6%の増）となり、歳入に占める割合は27.6%となった。

○このうち、特別区税の約9割を占める特別区民税は、人口増に伴う納税義務者数の増加により、1兆441億35百万円（前年度比391億97百万円、3.9%の増）となった。

○なお、特別区民税の徴収率は、現年課税分は98.7%と前年度比0.1ポイントの減、滞納繰越分が43.1%と前年度比0.4ポイントの増となったため、全体としては97.4%、前年度比0.2ポイントの増となった。

○特別区たばこ税は、762億20百万円（前年度比544百万円、0.7%の減）となった。

○軽自動車税は、40億37百万円（前年度比144百万円、3.7%の増）となった。

（図表5）特別区税の内訳

（単位：百万円、%）

区 分	令和元年度			平成30年度			対前年度比較	
	決算額	構成比	徴収率	決算額	構成比	徴収率	増減額	増減率
特 別 区 民 税	1,044,135	92.8	97.4	1,004,938	92.5	97.2	39,197	3.9
軽 自 動 車 税	4,037	0.4	92.0	3,893	0.4	91.4	144	3.7
特 別 区 た ば こ 税	76,220	6.8	100.0	76,764	7.1	100.0	△ 544	△ 0.7
鉱 産 税	0	0.0	—	0	0.0	—	0	—
入 湯 税	312	0.0	100.0	294	0.0	100.0	18	6.1
法 定 外 普 通 税	472	0.0	100.0	484	0.0	100.0	△ 12	△ 2.5
合 計	1,125,176	100.0	97.6	1,086,373	100.0	97.4	38,803	3.6

② 地方譲与税、各種交付金

○地方譲与税は、148億1百万円（前年度比222百万円、1.5%の増）となった。

○地方特例交付金等は、236億65百万円（前年度比182億86百万円、340.0%の増）となった。これは、子ども・子育て支援臨時交付金の創設などによる。

○各種交付金は、2,279億8百万円（前年度比119億92百万円、5.0%の減）となった。これは、自動車取得税交付金が、令和元年9月の廃止に伴って、40億84百万円（前年度比40億37百万円、49.7%の減）となったことに加え、利子割交付金が、32億50百万円（前年度比10億26百万円、24.0%の減）となったこと

などによる。

③ 特別区財政調整交付金

○特別区財政調整交付金は、1 兆 992 億 26 百万円（前年度比 310 億 63 百万円、2.9%の増）となり、歳入に占める割合は 27.0%で、歳入の各項目中、特別区税に次いで2番目に大きい。

○なお、特別区財政調整交付金の財源である調整三税は、固定資産税が前年度比 3.4%の増、市町村民税法人分は前年度比 1.2%の増となった。

（図表 6）調整三税の状況

		（単位：百万円、%）			
区 分		令和元年度	平成30年度	増減額	増減率
調 整 三 税		1,987,288	1,936,988	50,300	2.6
内 訳	固 定 資 産 税	1,276,122	1,233,991	42,131	3.4
	市 町 村 民 税（ 法 人 分 ）	711,156	702,987	8,169	1.2
	特 別 土 地 保 有 税	10	10	0	0.0

（注）各年度の額は、再調整後の数値である。

(2) 特定財源

○特定財源は、1兆5,794億22百万円（前年度比1,098億19百万円、7.5%の増）となり、歳入に占める割合は38.8%となった。

① 国庫支出金

○国庫支出金は、6,998億68百万円（前年度比575億98百万円、9.0%の増）となった。これは、幼児教育・保育の無償化に係る交付金の増加などによる。

② 都支出金

○都支出金は、3,122億75百万円（前年度比333億3百万円、11.9%の増）となった。これは、幼児教育・保育の無償化に係る交付金の増加などによる。

③ 繰入金

○繰入金は、1,489億70百万円（前年度比10億11百万円、0.7%の増）となった。これは、公共施設の整備に伴う基金などからの繰入れが増加したことによる。

④ 特別区債

○特別区債は、435億48百万円（前年度比27億9百万円、6.6%の増）となった。

これは、公共施設の改築事業の増加などによる。

○令和元年度の特別区の起債依存度（歳入総額に占める地方債発行額の割合）は前年度と同じ1.1%となった。

⑤ その他の収入

○財産収入は、233億58百万円（前年度比83億69百万円、55.8%の増）となった。

これは、土地建物売払収入が増加したことなどによる。

3 歳 出

○歳出総額は、3 兆 9,162 億 72 百万円（前年度比 1,732 億 90 百万円、4.6%の増）となった。

○保育所運営費の増加などにより扶助費が 5.0%増加したことや、普通建設事業費が市街地再開発事業や公共施設の改築事業の増加などにより 6.6%増加したことなどにより、全体として増加した。

<性質別歳出>

（図表 7）性質別歳出の決算額（前年度比較）

（単位：百万円、%）

区 分	令 和 元 年 度		平 成 30 年 度		対 前 年 度 比 較	
	決算額	構成比	決算額	構成比	増減額	増減率
歳 出 総 額	3,916,272	100.0	3,742,982	100.0	173,290	4.6
義 務 的 経 費	1,896,932	48.4	1,820,253	48.6	76,679	4.2
人 件 費	602,869	15.4	595,501	15.9	7,368	1.2
うち職員給	395,359	10.1	391,094	10.4	4,265	1.1
うち退職金	48,595	1.2	47,116	1.3	1,479	3.1
扶 助 費	1,224,568	31.3	1,165,874	31.1	58,694	5.0
公 債 費	69,495	1.8	58,879	1.6	10,616	18.0
投 資 的 経 費	518,244	13.2	485,842	13.0	32,402	6.7
普 通 建 設 事 業 費	517,715	13.2	485,810	13.0	31,905	6.6
うち用地取得費	38,015	1.0	55,566	1.5	△ 17,551	△ 31.6
補 助 事 業 費	140,377	3.6	118,809	3.2	21,568	18.2
単 独 事 業 費	377,338	9.6	367,001	9.8	10,337	2.8
災 害 復 旧 事 業 費	529	0.0	32	0.0	497	1,553.1
そ の 他 の 経 費	1,501,097	38.3	1,436,886	38.4	64,211	4.5
物 件 費	677,482	17.3	626,549	16.7	50,933	8.1
維 持 補 修 費	39,948	1.0	35,924	1.0	4,024	11.2
補 助 費 等	218,783	5.6	202,329	5.4	16,454	8.1
積 立 金	223,130	5.7	236,279	6.3	△ 13,149	△ 5.6
投 資 及 び 出 資 金	99	0.0	175	0.0	△ 76	△ 43.4
貸 付 金	24,933	0.6	25,189	0.7	△ 256	△ 1.0
繰 出 金	316,722	8.1	310,441	8.3	6,281	2.0

(1) 義務的経費

○義務的経費（人件費、扶助費、公債費）は、1兆8,969億32百万円（前年度比766億79百万円、4.2%の増）となり、歳出に占める割合は48.4%となっている。

① 人件費

○人件費は、6,028億69百万円（前年度比73億68百万円、1.2%の増）となった。

これは、退職者数の増加に伴い、退職金が前年度比14億79百万円、3.1%の増となったことによる。

（図表8）普通会計職員数の推移

（各年4月1日現在 単位：人、%）

	平成28年	平成29年	平成30年	平成31年	令和2年
職員数	57,959	58,469	58,976	59,615	60,354
増減率	0.2	0.9	0.9	1.1	1.2

② 扶助費

○扶助費は、1兆2,245億68百万円（前年度比586億94百万円、5.0%の増）となった。

○内訳では、民生費が前年度比510億54百万円の増となっており、衛生費が前年度比138百万円の減、教育費が前年度比77億79百万円の増となっている。

○民生費の増加要因としては、保育所運営費などの児童福祉費の増などが挙げられる。

○教育費の増加要因としては、幼児教育・保育無償化に伴う経費の増などが挙げられる。

○また、特別区における生活保護率は、全国・都内市町村と比較して、高い水準で推移している。

（図表9）生活保護世帯数・人員の推移

	平成29年度					平成30年度					令和元年度				
	被保護世帯数		被保護人員		保護率	被保護世帯数		被保護人員		保護率	被保護世帯数		被保護人員		保護率
	対前年度増減率		対前年度増減率			対前年度増減率		対前年度増減率			対前年度増減率		対前年度増減率		
	世帯	%	人	%	‰	世帯	%	人	%	‰	世帯	%	人	%	‰
特別区	174,966	0.2	215,386	△ 0.7	22.8	174,337	△ 0.4	213,003	△ 1.1	22.3	173,315	△ 0.6	210,221	△ 1.3	22.0
市(都内)	56,861	0.8	74,745	△ 0.4	17.8	57,045	0.3	74,121	△ 0.8	17.6	57,261	0.4	73,680	△ 0.6	17.6
全国	1,640,811	0.2	2,124,599	△ 1.0	16.8	1,637,411	△ 0.2	2,096,816	△ 1.3	16.6	1,635,727	△ 0.1	2,073,104	△ 1.1	16.4

（注）保護率の算出は、1か月平均の被保護実人員を毎年10月1日現在推計人口で除したもの。

（全国の被保護世帯数及び被保護人員は、「厚生労働省：被保護者調査」より、都内の被保護世帯数及び被保護人員は「東京都福祉保健局：福祉・衛生行政統計」より。）

③ 公債費

○公債費は、地方債の繰上償還などにより、694 億 95 百万円（前年度比 106 億 16 百万円、18.0%の増）となった。

（図表 10）公債費の推移

（単位：百万円、％）

	平成27年度	平成28年度	平成29年度	平成30年度	令和元年度
公債費	88,829	70,533	68,841	58,879	69,495
増減率	△ 9.8	△ 20.6	△ 2.4	△ 14.5	18.0

(2) 投資的経費

○投資的経費（普通建設事業費、災害復旧事業費等）は、5,182 億 44 百万円（前年度比 324 億 2 百万円、6.7%の増）となった。

① 普通建設事業費

○普通建設事業費は、5,177 億 15 百万円（前年度比 319 億 5 百万円、6.6%の増）となった。

○普通建設事業費の目的別内訳を見ると、土木関係が、公園整備事業や市街地再開発事業に係る経費の増などにより、前年度比 29 億 701 百万円、17.2%の増となった。

(図表 11) 普通建設事業費の目的別内訳

(単位：百万円、%)

区 分	令和元年度		平成30年度		対前年度比較	
	決算額	構成比	決算額	構成比	増減額	増減率
普通建設事業費	517,715	100.0	485,810	100.0	31,905	6.6
総務関係	40,482	7.8	37,262	7.7	3,220	8.6
民生関係	93,512	18.1	82,152	16.9	11,360	13.8
土木関係	202,032	39.0	172,331	35.5	29,701	17.2
教育関係	157,745	30.5	152,094	31.3	5,651	3.7
その他	23,944	4.6	41,972	8.6	△ 18,028	△ 43.0

○普通建設事業費のうち用地取得費は、380 億 15 百万円（前年度比 175 億 51 百万円、31.6%の減）となった。

○用地取得費の状況を見ると、民生関係が、保育所や社会福祉施設等の整備の増加などにより、前年度比 21 億 12 百万円、136.2%の増となった。

○総務関係は、新庁舎等用地取得の減少などにより、前年度比 870 百万円、80.5%の減となった。

(図表 12) 用地取得費の状況

(単位：百万円、%)

区 分	令和元年度		平成30年度		対前年度比較	
	決 算 額	構成比	決 算 額	構成比	増 減 額	増 減 率
総務関係	211	0.6	1,081	1.9	△ 870	△ 80.5
うち庁舎	211	0.6	439	0.8	△ 228	△ 51.9
民生関係	3,663	9.6	1,551	2.8	2,112	136.2
社会福祉施設	1,324	3.5	752	1.4	572	76.1
その他	2,339	6.2	799	1.4	1,540	192.7
衛生関係	897	2.4	3,700	6.7	△ 2,803	△ 75.8
清掃施設	455	1.2	0	0.0	455	皆増
その他	442	1.2	3,700	6.7	△ 3,258	△ 88.1
土木関係	31,454	82.7	28,667	51.6	2,787	9.7
道路橋りょう	2,168	5.7	2,726	4.9	△ 558	△ 20.5
都市計画	28,998	76.3	25,882	46.6	3,116	12.0
うち街路	8,517	22.4	7,281	13.1	1,236	17.0
うち区画整理	5,321	14.0	5,939	10.7	△ 618	△ 10.4
うち公園	13,207	34.7	11,327	20.4	1,880	16.6
公営住宅	288	0.8	60	0.1	228	380.0
その他	0	0.0	0	0.0	0	—
教育関係	614	1.6	1,874	3.4	△ 1,260	△ 67.2
小学校	597	1.6	1,699	3.1	△ 1,102	△ 64.9
中学校	0	0.0	175	0.3	△ 175	皆減
高等学校	0	0.0	0	0.0	0	—
社会教育施設	17	0.0	0	0.0	17	皆増
社会体育施設	0	0.0	0	0.0	0	—
その他	0	0.0	0	0.0	0	—
その他	1,176	3.1	18,692	33.6	△ 17,516	△ 93.7
合計	38,015	100.0	55,566	100.0	△ 17,551	△ 31.6

(注) 「幼稚園」は教育関係の「その他」に含む。

(3) その他の経費

○その他の経費は、1兆5,010億97百万円（前年度比642億11百万円、4.5%の増）となった。主な内訳は以下のとおりである。

① 物件費

○物件費は、6,774億82百万円（前年度比509億33百万円、8.1%の増）となった。これは、情報システム関連経費が増加したことなどによる。

② 維持補修費

○維持補修費は、399億48百万円（前年度比40億24百万円、11.2%の増）となった。これは、学校や道路等の維持補修費が増加したことなどによる。

③ 補助費等

○補助費等は、2,187億83百万円（前年度比164億54百万円、8.1%の増）となった。これは、保育所運営経費が増加したことなどによる。

④ 積立金

○積立金は、2,231億30百万円（前年度比131億49百万円、5.6%の減）となった。これは、財政調整基金などへの積立額が減少したことによる。

（図表 13）積立金の内訳

（単位：百万円、%）				
区 分	令和元年度	平成30年度	増減額	増減率
財 政 調 整 基 金	42,616	48,113	△5,497	△11.4
減 債 基 金	628	4,608	△3,980	△86.4
そ の 他 特 定 目 的 基 金	179,886	183,558	△3,672	△2.0
合 計	223,130	236,279	△13,149	△5.6

⑤ 貸付金

○貸付金は、249億33百万円（前年度比256百万円、1.0%の減）となった。これは、土地開発公社への貸付金が減少したことなどによる。

⑥ 繰出金

○繰出金は、3,167 億 22 百万円（前年度比 62 億 81 百万円、2.0%の増）となった。

これは、国民健康保険事業会計や介護保険事業会計などへの繰出金が増加したことによる。

<目的別歳出>

（図表 14） 目的別歳出の決算額（前年度比較）

（単位：百万円、%）

区 分	令 和 元 年 度		平 成 30 年 度		対 前 年 度 比 較	
	決 算 額	構成比	決 算 額	構成比	増 減 額	増 減 率
歳 出 総 額	3,916,272	100.0	3,742,982	100.0	173,290	4.6
議 会 費	18,069	0.5	18,300	0.5	△ 231	△ 1.3
総 務 費	487,798	12.5	476,961	12.7	10,837	2.3
民 生 費	2,031,503	51.9	1,942,593	51.9	88,910	4.6
衛 生 費	272,391	7.0	265,555	7.1	6,836	2.6
労 働 費	6,692	0.2	6,757	0.2	△ 65	△ 1.0
農 林 水 産 業 費	1,980	0.1	2,720	0.1	△ 740	△ 27.2
商 工 費	55,649	1.4	59,793	1.6	△ 4,144	△ 6.9
土 木 費	369,629	9.4	330,131	8.8	39,498	12.0
消 防 費	48,564	1.2	39,623	1.1	8,941	22.6
教 育 費	553,190	14.1	541,008	14.5	12,182	2.3
災 害 復 旧 費	529	0.0	32	0.0	497	1,553.1
公 債 費	70,080	1.8	58,940	1.6	11,140	18.9
諸 支 出 金	197	0.0	568	0.0	△ 371	△ 65.3
前年度繰上充用金	0	0.0	0	0.0	0	－

○歳出に占める割合を目的別に見ると、高い順に民生費(51.9%)、教育費(14.1%)、総務費(12.5%)、土木費(9.4%)、衛生費(7.0%)となった。

○この中で、民生費をみると、昭和51年度以降44年連続で目的別歳出の構成比で第1位となっており、民生費が占める構成比は、8年連続で歳出全体の5割を超えている。主な内訳は以下のとおりである。

(1) 総務費

○選挙費の増などにより、前年度比108億37百万円、2.3%の増となった。

(2) 民生費

○保育所運営経費などの児童福祉費の増などにより、前年度比889億10百万円、4.6%の増となった。

(3) 衛生費

○ごみ・資源の回収などの清掃費の増などにより、前年度比68億36百万円、2.6%の増となった。

(4) 土木費

○市街地再開発事業に係る経費の増などにより、前年度比394億98百万円、12.0%の増となった。

(5) 教育費

○学校施設の改築に係る経費の増などにより、前年度比121億82百万円、2.3%の増となった。

(6) 公債費

○地方債現在高が減少したことなどにより、前年度比111億40百万円、18.9%の増となった。

4 財政指標等

(1) 実質収支比率

○実質収支比率は、特別区の標準財政規模（都区財政調整における数値を基に算定したもの）に対する実質収支額の割合である。

○令和元年度は、前年度比 0.2 ポイント増の 5.4%となった。

○分母の標準財政規模は、2 兆 4,095 億 78 百万円で、前年度比 3.2%の増、分子の実質収支額は 1,301 億 14 百万円で、前年度比 6.6%の増となった。

○実質収支比率を区別に見ると、最も高い区で 11.8%、最も低い区で 2.2%となった。
なお、3%未満の区が 2 区、3%以上 5%未満が 11 区、5%以上が 10 区となった。

(図表 15) 実質収支比率の推移

	(単位:%)				
	平成27年度	平成28年度	平成29年度	平成30年度	令和元年度
特別区	5.7	5.0	6.1	5.2	5.4
市（都内）	5.9	4.9	5.7	5.3	5.1
東京都	3.1	8.3	8.4	8.9	11.1
全国都市	6.1	5.3	5.3	5.2	—
政令指定都市	1.4	1.2	1.2	1.1	—

(注) 特別区、市（都内）、全国都市及び政令指定都市は加重平均の値である。

(2) 経常収支比率

○経常収支比率は、経常経費に経常一般財源等がどの程度充てられたかを見ることで財政構造の弾力性を測るための指標である。

○令和元年度は、79.2%となり、前年度の 79.1%から 0.1 ポイント増加した。

○これは、分母である経常一般財源等が 2 兆 4,944 億 74 百万円（前年度比 831 億 69 百万円、3.4%の増）となり、また、分子である経常経費充当一般財源等が 1 兆 9,745 億 77 百万円（前年度比 678 億 1 百万円、3.6%の増）となったことで、分子の増加率が、分母を上回った結果である。

○分母である経常一般財源等が、特別区税や特別区財政調整交付金などが増となったことにより増加した一方、分子である経常経費充当一般財源等が、物件費などの増により分母を上回る増加となった。

○経常収支比率を区別に見ると、最も比率が高い区は 85.9%で、80%未満の区が 12 区、80%以上 90%未満の区が 11 区となった。

(図表 16) 経常収支比率の推移

(単位: %)

	平成27年度	平成28年度	平成29年度	平成30年度	令和元年度
特 別 区	77.8	79.3	79.8	79.1	79.2
市 (都 内)	88.2	91.2	90.9	91.9	92.1
東 京 都	81.5	79.6	82.2	77.5	74.4
全 国 都 市	89.1	91.6	92.0	92.3	—
政令指定都市	95.4	97.6	96.9	96.7	—

(注) 特別区、市（都内）、全国都市及び政令指定都市は加重平均の値である。

(3) 実質公債費比率

○標準財政規模等に対する実質的な公債費に費やした一般財源の割合の、過去3か年の平均値を実質公債費比率という。

○令和元年度は△3.5%となり、前年度の△3.4%から0.1ポイントの減となった。これは、分子である元利償還金の額（繰上償還額等を除く）の減などによる。

(図表 17) 実質公債費比率の推移

(単位: %)

	平成27年度	平成28年度	平成29年度	平成30年度	令和元年度
特 別 区	△ 2.3	△ 2.8	△ 3.2	△ 3.4	△ 3.5
市 (都 内)	0.9	0.7	0.9	0.8	0.8
東 京 都	1.3	1.5	1.6	1.5	1.5
全 国 都 市	7.6	7.2	7.0	6.8	—
政令指定都市	10.9	10.4	9.0	8.1	—

(注) 特別区、市（都内）、全国都市及び政令指定都市は加重平均の値である。

(4) 積立金現在高

○財政調整基金、減債基金及びその他特定目的基金の合計は、2兆965億21百万円（前年度比1,002億6百万円、5.0%の増）となり、7年連続で増となった。

○各基金の前年度比増減は、財政調整基金が244億39百万円、3.6%の増、減債基金が78億45百万円、12.3%の減、その他特定目的基金が836億13百万円、6.7%の増となった。

○積立金現在高を区別に見ると、最も多い区で2,079億37百万円、最も少ない区で268億83百万円となった。

○また、積立金現在高を標準財政規模で比較した場合、数値が最も高い区で約 3.50 倍の残高、最も低い区では約 0.37 倍の残高となっており、区による大きな差がみられる。なお、特別区平均は約 0.87 倍の残高となった。

(図表 18) 積立金の状況

(単位：百万円、%)

区 分	平成30年度末 現在高	令和元年度			調整額	令和元年度末 現在高	年度末現在高 増減額	年度末現在高 増減率
		決 算 額	取崩し額	歳計剰余 金処分によ るもの				
財 政 調 整 基 金	678,336	42,616	37,136	18,974	△ 15	702,775	24,439	3.6
減 債 基 金	63,553	628	8,473	0	0	55,708	△ 7,845	△ 12.3
そ の 他 特 定 目 的 基 金	1,254,426	179,886	94,357	0	△ 1,917	1,338,039	83,613	6.7
合 計 A	1,996,315	223,130	139,966	18,974	△ 1,931	2,096,521	100,206	5.0
標 準 財 政 規 模 B	2,335,350	—	—	—	—	2,409,578	—	—
A / B × 100	85.5	—	—	—	—	87.0	—	—

(5) 将来にわたる財政負担

- 地方債現在高は、4,614 億 80 百万円（前年度比 218 億 3 百万円、4.5%の減）で、過年度発行分の償還が進んだことにより減となった。これは、学校教育施設等整備事業債などの教育・福祉施設等整備事業債等の着実な償還による。
- 債務負担行為の翌年度以降支出予定額は、6,087 億円（前年度比 466 億 53 百万円、8.3%の増）となった。これは、公共施設整備などに係る支出予定額の増による。
- この結果、後年度負担額（地方債現在高と債務負担行為の翌年度以降支出予定額の合計）は、1 兆 701 億 80 百万円（前年度比 248 億 50 百万円、2.4%の増）となり、積立金現在高を差し引いた将来にわたる実質的な財政負担は、△1 兆 263 億 41 百万円（前年度比 753 億 56 百万円、7.9%の減）となった。

(図表 19) 将来にわたる財政負担

(単位：百万円、%)

区 分	令和元年度	平成30年度	増減額	増減率
地 方 債 現 在 高 A	461,480	483,283	△ 21,803	△ 4.5
債 務 負 担 行 為 翌 年 度 以 降 支 出 予 定 額 B	608,700	562,047	46,653	8.3
後 年 度 負 担 額 A + B	1,070,180	1,045,330	24,850	2.4
積 立 金 現 在 高 C	2,096,521	1,996,315	100,206	5.0
将来にわたる実質的な 財政負担 A + B - C	△ 1,026,341	△ 950,985	△ 75,356	△ 7.9
標 準 財 政 規 模 D	2,409,578	2,335,350	74,228	3.2
$(A+B)/D \times 100$	44.4	44.8	-	-
$(A+B-C)/D \times 100$	△ 42.6	△ 40.7	-	-

Ⅱ 令和元年度普通会計 決算状況調査結果

1 収 支 等

0 2

(1) 収支等総括及び前年度比較

(単位：千円、%)

区 分	令和元年度	平成30年度	対 前 年 度 比	
	金 額	金 額	増 減 額	増 減 率
歳 入 総 額 A	4,071,060,682	3,884,864,451	186,196,231	4.8
歳 出 総 額 B	3,916,271,750	3,742,982,007	173,289,743	4.6
歳 入 歳 出 差 引 額 C (A - B)	154,788,932	141,882,444	12,906,488	9.1
翌年度に繰り越すべき財源 D	24,675,272	19,789,849	4,885,423	24.7
実 質 収 支 E (C - D)	130,113,660	122,092,595	8,021,065	6.6
単 年 度 収 支 F (E の 対 前 年 度 増 加 額)	8,021,065	△13,345,906	21,366,971	△160.1
財 政 調 整 基 金 積 立 額 G	42,615,980	48,112,520	△5,496,540	△11.4
繰 上 償 還 額 H	11,166,555	0	11,166,555	皆増
財 政 調 整 基 金 取 崩 し 額 I	37,136,262	36,946,480	189,782	0.5
実 質 単 年 度 収 支 J (F + G + H - I)	24,667,338	△2,179,866	26,847,204	△1,231.6

1 収 支 等

0 2

(2) 収支等（区別）

区 分	A 歳 入 総 額	B 歳 出 総 額	C 差 引 額 A－B	D 翌 年 度 に 繰 り 越 す べ き 財 源	E 実 質 収 支 C－D	F 単 年 度 収 支	G 財 政 調 整 繰 上 金 積 立 額	H 繰 上 金 償 還 額	I 財 政 調 整 繰 上 金 取 崩 し 額	J 実 質 単 年 度 収 支 F+G+H-I
千代田	59,296,029	55,961,131	3,334,898	1,384,364	1,950,534	695,208	2,568,345	0	135,704	3,127,849
中 央	101,113,510	98,299,968	2,813,542	513,182	2,300,360	△ 355,234	1,794,889	0	1,100,000	339,655
港	158,892,529	149,919,322	8,973,207	87,416	8,885,791	△ 133,817	28,136	0	0	△ 105,681
新 宿	149,717,407	146,142,692	3,574,715	162,994	3,411,721	△ 479,806	2,317,761	0	0	1,837,955
文 京	116,968,428	110,333,028	6,635,400	1,045,397	5,590,003	1,009,657	2,771,581	0	5,320,177	△ 1,538,939
台 東	108,168,137	104,147,276	4,020,861	47,492	3,973,369	119,959	1,982,044	0	1,178,660	923,343
墨 田	125,718,501	118,897,183	6,821,318	565,866	6,255,452	2,595,114	3,228,994	0	272,192	5,551,916
江 東	202,814,172	197,551,053	5,263,119	219,478	5,043,641	22,940	2,512,782	0	0	2,535,722
品 川	183,779,737	178,667,021	5,112,716	37,627	5,075,089	△ 112,899	1,002,445	0	0	889,546
目 黒	108,539,900	102,809,237	5,730,663	669	5,729,994	1,696,673	2,038,659	0	1,500	3,733,832
大 田	280,208,262	275,540,482	4,667,780	1,013,454	3,654,326	△ 965,662	24,012	0	11,400,000	△ 12,341,650
世田谷	329,629,725	316,695,177	12,934,548	3,088,759	9,845,789	2,177,674	1,078,166	0	0	3,255,840
渋 谷	109,179,472	100,786,380	8,393,092	615,611	7,777,481	△ 1,585,773	25,468	0	0	△ 1,560,305
中 野	149,801,300	141,505,341	8,295,959	6,016,604	2,279,355	△ 336,567	5,846,746	0	8,005,987	△ 2,495,808
杉 並	205,368,165	198,137,078	7,231,087	472,455	6,758,632	△ 875,976	5,756,680	0	2,451,438	2,429,266
豊 島	146,263,450	142,425,684	3,837,766	581,193	3,256,573	1,258,718	1,846,828	0	0	3,105,546
北	155,362,671	150,982,821	4,379,850	96,844	4,283,006	△ 309,765	9,500	0	2,000,000	△ 2,300,265
荒 川	100,849,634	97,980,489	2,869,145	380,844	2,488,301	△ 311,057	365,262	0	0	54,205
板 橋	225,645,770	219,948,483	5,697,287	140,399	5,556,888	950,052	1,668,629	0	4,640,884	△ 2,022,203
練 馬	270,678,435	264,703,844	5,974,591	235,431	5,739,160	△ 380,762	47,628	0	550,000	△ 883,134
足 立	294,721,630	285,257,396	9,464,234	1,513,143	7,951,091	△ 42,022	5,415,586	0	79,720	5,293,844
葛 飾	209,900,242	197,055,909	12,844,333	397,806	12,446,527	2,409,846	259,389	0	0	2,669,235
江戸川	278,443,576	262,524,755	15,918,821	6,058,244	9,860,577	974,564	26,450	11,166,555	0	12,167,569
計	4,071,060,682	3,916,271,750	154,788,932	24,675,272	130,113,660	8,021,065	42,615,980	11,166,555	37,136,262	24,667,338

(単位：千円、%、人)

人 口 (住基台帳 人 口) (2.4.1)	面 積 (Kmf)	都 区 財 政 調 整			財政力 指数	実質 収支 比率	公債費 負担 比率	実質 公債費 比率	経常 収支 比率	職 員 数 (普通会計2.4.1)		
		基 準 財 政 需 要 額	基 準 財 政 収 入 額	標 準 財 政 規 模						職員 総数	うち一般 職員数	
66,467	11.66	28,440,768	24,790,308	33,800,225	0.89	5.8	0.1	0.0	72.7	1,114	1,020	千
169,629	10.21	47,498,750	32,463,929	53,872,809	0.66	4.3	1.2	△ 0.1	72.4	1,551	1,447	中
261,923	20.37	61,883,474	76,581,715	95,782,421	1.27	9.3	0.2	△ 1.8	70.1	2,100	2,011	港
347,570	18.22	80,831,778	52,480,474	90,598,164	0.66	3.8	2.3	△ 3.7	81.5	2,629	2,556	新
226,933	11.29	53,945,607	34,142,543	60,754,149	0.65	9.2	1.0	△ 4.5	80.0	1,804	1,734	文
202,886	10.11	53,055,272	24,736,758	56,911,182	0.47	7.0	2.4	△ 2.4	84.3	1,788	1,727	台
275,529	13.77	69,399,127	27,621,918	73,221,654	0.41	8.5	3.1	△ 1.2	79.8	1,778	1,752	墨
525,062	40.16	120,165,983	57,330,562	129,044,291	0.49	3.9	1.7	△ 4.0	75.2	2,579	2,478	江
404,823	22.84	93,898,007	52,103,809	102,628,959	0.55	4.9	1.1	△ 4.5	75.7	2,585	2,512	品
282,628	14.67	61,542,047	44,567,433	70,542,833	0.75	8.1	3.0	△ 4.0	78.5	1,940	1,916	目
738,128	60.83	156,806,855	83,058,355	169,514,766	0.54	2.2	1.6	△ 4.0	85.9	4,129	4,119	大
921,556	58.05	177,070,176	123,873,745	200,711,618	0.71	4.9	2.4	△ 4.5	81.4	5,253	5,196	世
231,043	15.11	54,137,137	50,759,728	65,681,735	0.96	11.8	1.5	△ 3.8	72.9	1,905	1,879	渋
336,424	15.59	72,780,218	37,133,393	78,497,790	0.51	2.9	6.0	△ 2.8	80.3	1,971	1,956	中
576,093	34.06	116,034,743	69,069,455	127,665,262	0.61	5.3	2.0	△ 6.0	82.1	3,409	3,304	杉
289,776	13.01	67,343,141	35,580,356	73,179,535	0.54	4.5	3.1	△ 1.8	80.9	1,911	1,897	豊
354,222	20.61	86,481,074	33,272,331	91,036,280	0.38	4.7	3.2	△ 3.2	83.0	2,649	2,619	北
217,167	10.16	59,225,405	19,880,383	61,954,228	0.34	4.0	3.2	0.0	84.1	1,681	1,642	荒
572,490	32.22	127,453,964	53,143,053	134,721,646	0.43	4.1	2.7	△ 3.6	78.9	3,445	3,430	板
741,588	48.08	163,295,710	73,744,099	174,410,652	0.46	3.3	2.7	△ 3.6	83.1	4,316	4,287	練
692,793	53.25	167,726,962	57,950,708	175,182,952	0.35	4.5	2.6	△ 3.4	77.5	3,361	3,345	足
465,079	34.80	116,541,947	39,692,792	121,707,331	0.34	10.2	0.9	△ 1.8	77.6	2,885	2,863	葛
699,776	49.90	159,793,766	62,309,414	168,157,934	0.40	5.9	6.9	△ 5.6	75.3	3,571	3,561	江
9,599,585	618.97	2,195,351,911	1,166,287,261	2,409,578,416	0.54	5.4	2.5	△ 3.5	79.2	60,354	59,251	計

(注)「面積」は、国土交通省国土地理院が公表した令和元年10月1日現在の「全国都道府県市区町村別面積調」による。

(参考) 将来にわたる財政負担

(単位：千円)

区 分	地 方 債 現 在 高 A	債 務 負 担 行 為 翌 年 度 以 降 支 出 予 定 額 B	A + B	積 立 金 現 在 高 C	将 来 に わ た る 実 質 的 な 財 政 負 担 A + B - C	
千 代 田	134, 870	37, 461, 264	37, 596, 134	118, 353, 066	△80, 756, 932	千
中 央	17, 614, 358	21, 633, 695	39, 248, 053	63, 710, 509	△24, 462, 456	中
港	505, 163	55, 929, 330	56, 434, 493	178, 911, 693	△122, 477, 200	港
新 宿	18, 638, 011	2, 225, 341	20, 863, 352	55, 441, 671	△34, 578, 319	新
文 京	4, 207, 177	20, 507, 195	24, 714, 372	61, 499, 035	△36, 784, 663	文
台 東	12, 200, 545	4, 375, 617	16, 576, 162	48, 895, 351	△32, 319, 189	台
墨 田	27, 971, 245	10, 866, 109	38, 837, 354	26, 882, 884	11, 954, 470	墨
江 東	25, 685, 845	6, 219, 543	31, 905, 388	134, 842, 115	△102, 936, 727	江
品 川	10, 946, 025	21, 398, 481	32, 344, 506	97, 079, 309	△64, 734, 803	品
目 黒	13, 858, 460	1, 537, 249	15, 395, 709	49, 267, 339	△33, 871, 630	目
大 田	17, 987, 027	31, 084, 067	49, 071, 094	114, 193, 680	△65, 122, 586	大
世 田 谷	67, 610, 194	40, 737, 205	108, 347, 399	106, 022, 970	2, 324, 429	世
渋 谷	6, 606, 106	8, 495, 767	15, 101, 873	109, 093, 682	△93, 991, 809	渋
中 野	8, 954, 147	61, 613, 806	70, 567, 953	61, 324, 507	9, 243, 446	中
杉 並	33, 351, 016	34, 140, 188	67, 491, 204	57, 934, 677	9, 556, 527	杉
豊 島	24, 631, 127	17, 233, 847	41, 864, 974	31, 928, 156	9, 936, 818	豊
北	27, 297, 016	27, 592, 619	54, 889, 635	63, 248, 351	△8, 358, 716	北
荒 川	17, 993, 353	21, 986, 770	39, 980, 123	39, 371, 480	608, 643	荒
板 橋	29, 380, 972	26, 232, 443	55, 613, 415	71, 047, 045	△15, 433, 630	板
練 馬	48, 705, 450	34, 651, 761	83, 357, 211	94, 122, 690	△10, 765, 479	練
足 立	32, 851, 556	89, 344, 072	122, 195, 628	175, 203, 201	△53, 007, 573	足
葛 飾	13, 863, 897	33, 054, 374	46, 918, 271	130, 210, 715	△83, 292, 444	葛
江 戸 川	486, 722	378, 952	865, 674	207, 937, 238	△207, 071, 564	江
計	461, 480, 282	608, 699, 695	1, 070, 179, 977	2, 096, 521, 364	△1, 026, 341, 387	計

(参考) 経常収支比率の内訳

(単位：％)

区 分	経 常	収 入		支 出		比 率	
		う 人 件 費	ち 扶 助 費	う 公 債 費	ち 物 件 費		
千 代 田	72.7	25.9	8.3	0.1	23.3	千	
中 央	72.4	22.0	13.4	1.3	24.7	中	
港	70.1	16.1	12.6	0.2	29.8	港	
新 宿	81.5	25.5	18.9	2.4	21.0	新	
文 京	80.0	27.3	14.0	1.2	24.5	文	
台 東	84.3	25.7	19.7	2.8	19.3	台	
墨 田	79.8	21.2	19.4	3.4	21.0	墨	
江 東	75.2	17.3	20.6	1.8	22.2	江	
品 川	75.7	20.2	16.6	1.2	23.6	品	
目 黒	78.5	25.3	16.9	3.3	18.6	目	
大 田	85.9	22.1	22.4	1.9	21.7	大	
世 田 谷	81.4	23.6	19.5	2.6	21.4	世	
澁 谷	72.9	23.4	13.3	1.8	22.6	澁	
中 野	80.3	23.7	19.4	4.1	19.0	中	
杉 並	82.1	25.5	19.6	2.2	20.7	杉	
豊 島	80.9	23.8	16.8	3.4	21.0	豊	
北	83.0	23.8	21.2	3.5	19.2	北	
荒 川	84.1	24.3	21.7	3.5	19.9	荒	
板 橋	78.9	21.7	21.3	2.9	20.1	板	
練 馬	83.1	22.4	23.5	2.9	19.5	練	
足 立	77.5	19.1	22.1	2.8	18.9	足	
葛 飾	77.6	21.0	20.6	1.0	19.8	葛	
江 戸 川	75.3	18.4	21.2	1.1	19.9	江	
計	79.2	22.0	19.4	2.2	21.2	計	

1 収 支 等

0 2

(3) 収支等前年度対比（区別）

区 分	歳 入 総 額			
	令 和 元 年 度 A	平 成 3 0 年 度 B	差 引 (A - B) C	前 年 度 比 C / B
千 代 田	59,296,029	58,758,104	537,925	0.9
中 央	101,113,510	91,225,232	9,888,278	10.8
港	158,892,529	147,313,117	11,579,412	7.9
新 宿	149,717,407	146,455,342	3,262,065	2.2
文 京	116,968,428	103,855,995	13,112,433	12.6
台 東	108,168,137	102,273,177	5,894,960	5.8
墨 田	125,718,501	121,569,101	4,149,400	3.4
江 東	202,814,172	193,991,713	8,822,459	4.5
品 川	183,779,737	171,688,025	12,091,712	7.0
目 黒	108,539,900	99,460,961	9,078,939	9.1
大 田	280,208,262	282,546,360	△2,338,098	△0.8
世 田 谷	329,629,725	308,966,427	20,663,298	6.7
澁 谷	109,179,472	105,332,480	3,846,992	3.7
中 野	149,801,300	140,825,042	8,976,258	6.4
杉 並	205,368,165	195,660,277	9,707,888	5.0
豊 島	146,263,450	131,327,397	14,936,053	11.4
北	155,362,671	149,418,926	5,943,745	4.0
荒 川	100,849,634	95,712,403	5,137,231	5.4
板 橋	225,645,770	214,151,303	11,494,467	5.4
練 馬	270,678,435	265,025,772	5,652,663	2.1
足 立	294,721,630	290,991,068	3,730,562	1.3
葛 飾	209,900,242	202,811,896	7,088,346	3.5
江 戸 川	278,443,576	265,504,333	12,939,243	4.9
計	4,071,060,682	3,884,864,451	186,196,231	4.8

(単位：千円、%)

歳 出 総 額				
令和元年度 A	平成30年度 B	差引 (A - B) C	前年度比 C / B	
55,961,131	56,999,295	△1,038,164	△1.8	千
98,299,968	87,873,281	10,426,687	11.9	中
149,919,322	138,157,032	11,762,290	8.5	港
146,142,692	141,875,163	4,267,529	3.0	新
110,333,028	97,806,004	12,527,024	12.8	文
104,147,276	98,377,842	5,769,434	5.9	台
118,897,183	117,466,523	1,430,660	1.2	墨
197,551,053	188,828,925	8,722,128	4.6	江
178,667,021	166,500,037	12,166,984	7.3	品
102,809,237	95,427,640	7,381,597	7.7	目
275,540,482	276,510,986	△970,504	△0.4	大
316,695,177	297,684,126	19,011,051	6.4	世
100,786,380	94,790,420	5,995,960	6.3	浜
141,505,341	135,845,923	5,659,418	4.2	中
198,137,078	187,521,247	10,615,831	5.7	杉
142,425,684	128,291,847	14,133,837	11.0	豊
150,982,821	144,745,755	6,237,066	4.3	北
97,980,489	92,879,934	5,100,555	5.5	荒
219,948,483	209,544,467	10,404,016	5.0	板
264,703,844	258,755,395	5,948,449	2.3	練
285,257,396	281,798,669	3,458,727	1.2	足
197,055,909	192,665,029	4,390,880	2.3	葛
262,524,755	252,636,467	9,888,288	3.9	江
3,916,271,750	3,742,982,007	173,289,743	4.6	計

区 分	歳 入 歳 出 差 引 額			
	令和元年度 A	平成30年度 B	差引 (A - B) C	前年度比 C / B
千 代 田	3,334,898	1,758,809	1,576,089	89.6
中 央	2,813,542	3,351,951	△538,409	△16.1
港	8,973,207	9,156,085	△182,878	△2.0
新 宿	3,574,715	4,580,179	△1,005,464	△22.0
文 京	6,635,400	6,049,991	585,409	9.7
台 東	4,020,861	3,895,335	125,526	3.2
墨 田	6,821,318	4,102,578	2,718,740	66.3
江 東	5,263,119	5,162,788	100,331	1.9
品 川	5,112,716	5,187,988	△75,272	△1.5
目 黒	5,730,663	4,033,321	1,697,342	42.1
大 田	4,667,780	6,035,374	△1,367,594	△22.7
世 田 谷	12,934,548	11,282,301	1,652,247	14.6
渋谷	8,393,092	10,542,060	△2,148,968	△20.4
中 野	8,295,959	4,979,119	3,316,840	66.6
杉 並	7,231,087	8,139,030	△907,943	△11.2
豊 島	3,837,766	3,035,550	802,216	26.4
北	4,379,850	4,673,171	△293,321	△6.3
荒 川	2,869,145	2,832,469	36,676	1.3
板 橋	5,697,287	4,606,836	1,090,451	23.7
練 馬	5,974,591	6,270,377	△295,786	△4.7
足 立	9,464,234	9,192,399	271,835	3.0
葛 飾	12,844,333	10,146,867	2,697,466	26.6
江 戸 川	15,918,821	12,867,866	3,050,955	23.7
計	154,788,932	141,882,444	12,906,488	9.1

(単位：千円、%)

翌年度に繰り越すべき財源				
令和元年度 A	平成30年度 B	差引 (A - B) C	前年度比 C / B	
1,384,364	503,483	880,881	175.0	千
513,182	696,357	△183,175	△26.3	中
87,416	136,477	△49,061	△35.9	港
162,994	688,652	△525,658	△76.3	新
1,045,397	1,469,645	△424,248	△28.9	文
47,492	41,925	5,567	13.3	台
565,866	442,240	123,626	28.0	墨
219,478	142,087	77,391	54.5	江
37,627	0	37,627	—	品
669	0	669	—	目
1,013,454	1,415,386	△401,932	△28.4	大
3,088,759	3,614,186	△525,427	△14.5	世
615,611	1,178,806	△563,195	△47.8	浜
6,016,604	2,363,197	3,653,407	154.6	中
472,455	504,422	△31,967	△6.3	杉
581,193	1,037,695	△456,502	△44.0	豊
96,844	80,400	16,444	20.5	北
380,844	33,111	347,733	1,050.2	荒
140,399	0	140,399	—	板
235,431	150,455	84,976	56.5	練
1,513,143	1,199,286	313,857	26.2	足
397,806	110,186	287,620	261.0	葛
6,058,244	3,981,853	2,076,391	52.1	江
24,675,272	19,789,849	4,885,423	24.7	計

(単位：千円、%)

区 分	実 質 収 支				
	令和元年度 A	平成30年度 B	差引 (A - B) C	前年度比 C / B	
千 代 田	1,950,534	1,255,326	695,208	55.4	千
中 央	2,300,360	2,655,594	△355,234	△13.4	中
港	8,885,791	9,019,608	△133,817	△1.5	港
新 宿	3,411,721	3,891,527	△479,806	△12.3	新
文 京	5,590,003	4,580,346	1,009,657	22.0	文
台 東	3,973,369	3,853,410	119,959	3.1	台
墨 田	6,255,452	3,660,338	2,595,114	70.9	墨
江 東	5,043,641	5,020,701	22,940	0.5	江
品 川	5,075,089	5,187,988	△112,899	△2.2	品
目 黒	5,729,994	4,033,321	1,696,673	42.1	目
大 田	3,654,326	4,619,988	△965,662	△20.9	大
世 田 谷	9,845,789	7,668,115	2,177,674	28.4	世
渋谷	7,777,481	9,363,254	△1,585,773	△16.9	渋谷
中 野	2,279,355	2,615,922	△336,567	△12.9	中
杉 並	6,758,632	7,634,608	△875,976	△11.5	杉
豊 島	3,256,573	1,997,855	1,258,718	63.0	豊
北	4,283,006	4,592,771	△309,765	△6.7	北
荒 川	2,488,301	2,799,358	△311,057	△11.1	荒
板 橋	5,556,888	4,606,836	950,052	20.6	板
練 馬	5,739,160	6,119,922	△380,762	△6.2	練
足 立	7,951,091	7,993,113	△42,022	△0.5	足
葛 飾	12,446,527	10,036,681	2,409,846	24.0	葛
江 戸 川	9,860,577	8,886,013	974,564	11.0	江
計	130,113,660	122,092,595	8,021,065	6.6	計

2 繰越の状況

03

(1) 繰越額等の状況

区 分	1 継 続 費 通次繰越額	2 繰越明許費 繰 越 額	3 事 故 繰 越 額	4 事 業 繰 越 額	5 支 払 繰 延 額
1 人 件 費	0	2,960	0	0	0
2 普 通 建 設 事 業 費	783,412	31,977,538	585,124	70,033	0
(1) 補 助 事 業 費	0	20,440,281	0	16,703	0
(2) 単 独 事 業 費	783,412	11,537,257	585,124	53,330	0
(3) 国 直 轄 事 業 負 担 金	0	0	0	0	0
(4) 都 営 事 業 負 担 金	0	0	0	0	0
3 災 害 復 旧 事 業 費	0	0	0	0	0
(1) 補 助 事 業 費	0	0	0	0	0
(2) 単 独 事 業 費	0	0	0	0	0
4 そ の 他	34,009	6,580,369	55,034	1,915	0
合 計 (1 ～ 4) A	817,421	38,560,867	640,158	71,948	0
未 収 入 特 定 財 源 B	0	15,390,522	24,600	0	0
翌年度に繰り越すべき財源 A－B	817,421	23,170,345	615,558	71,948	0

(単位：千円)

合 計 (1～5) a	未 収 入 特 定 財 源 b	b の 内 訳			翌年度に繰り越 す べ き 財 源 a - b
		国庫支出金	地 方 債	そ の 他	
2,960	2,960	2,960	0	0	0
33,416,107	13,092,003	8,835,774	1,531,000	2,725,229	20,324,104
20,456,984	10,020,974	8,835,774	0	1,185,200	10,436,010
12,959,123	3,071,029		1,531,000	1,540,029	9,888,094
0	0	0	0	0	0
0	0	0	0	0	0
0	0	0	0	0	0
0	0	0	0	0	0
0	0		0	0	0
6,671,327	2,320,159	2,055,792	0	264,367	4,351,168
40,090,394	15,415,122	10,894,526	1,531,000	2,989,596	24,675,272
15,415,122					
24,675,272					

2 繰越の状況

03

(2) 区別

区 分	1 継続費通次 繰越額	2 繰越明許費 繰越額	3 事故繰越 繰越額	4 事業繰越額	5 支払繰延額	合 計 (1～5) a
千 代 田	0	1,455,144	57,168	0	0	1,512,312
中 央	0	743,889	3,810	0	0	747,699
港	0	111,520	0	0	0	111,520
新 宿	0	177,921	0	0	0	177,921
文 京	0	2,852,785	22,862	0	0	2,875,647
台 東	0	46,900	0	592	0	47,492
墨 田	0	896,192	0	0	0	896,192
江 東	0	219,069	0	409	0	219,478
品 川	0	52,153	0	0	0	52,153
目 黒	0	53,241	714	0	0	53,955
大 田	0	1,013,454	18,989	0	0	1,032,443
世 田 谷	0	7,844,593	15,104	0	0	7,859,697
渋谷	0	927,812	0	70,033	0	997,845
中 野	0	7,523,226	0	0	0	7,523,226
杉 並	0	505,461	0	914	0	506,375
豊 島	0	1,423,296	0	0	0	1,423,296
北	0	107,565	14,459	0	0	122,024
荒 川	0	3,966	376,878	0	0	380,844
板 橋	0	278,170	1,314	0	0	279,484
練 馬	0	276,089	13,431	0	0	289,520
足 立	0	4,843,025	59,072	0	0	4,902,097
葛 飾	0	342,156	56,357	0	0	398,513
江 戸 川	817,421	6,863,240	0	0	0	7,680,661
計	817,421	38,560,867	640,158	71,948	0	40,090,394

(単位：千円)

a の事業別内訳			未収入	翌年度に繰り越すべき財源 a - b	
人件費	普通建設事業費	その他の	特定財源 b		
0	473,368	1,038,944	127,948	1,384,364	千
0	747,699	0	234,517	513,182	中
0	0	111,520	24,104	87,416	港
0	168,832	9,089	14,927	162,994	新
0	2,875,647	0	1,830,250	1,045,397	文
0	0	47,492	0	47,492	台
0	849,392	46,800	330,326	565,866	墨
0	219,069	409	0	219,478	江
0	52,153	0	14,526	37,627	品
0	0	53,955	53,286	669	目
0	474,716	557,727	18,989	1,013,454	大
0	5,402,386	2,457,311	4,770,938	3,088,759	世
0	579,845	418,000	382,234	615,611	渋
0	7,523,226	0	1,506,622	6,016,604	中
0	369,677	136,698	33,920	472,455	杉
0	867,791	555,505	842,103	581,193	豊
0	36,899	85,125	25,180	96,844	北
0	373,653	7,191	0	380,844	荒
0	278,170	1,314	139,085	140,399	板
2,960	63,431	223,129	54,089	235,431	練
0	4,850,490	51,607	3,388,954	1,513,143	足
0	338,069	60,444	707	397,806	葛
0	6,871,594	809,067	1,622,417	6,058,244	江
2,960	33,416,107	6,671,327	15,415,122	24,675,272	計

入 歳

3 歳 入 0 4

(1) 歳入内訳前年度比較（総括）

（単位：千円、％）

	令和元年度		平成30年度	対前年度比	
	金 額	構 成 比	金 額	増 減 額	増 減 率
総 額	4,071,060,682	100.0	3,884,864,451	186,196,231	4.8
特 別 区 税	1,125,175,889	27.6	1,086,373,011	38,802,878	3.6
地 方 譲 与 税	14,800,752	0.4	14,578,598	222,154	1.5
利 子 割 交 付 金	3,249,831	0.1	4,275,947	△ 1,026,116	△24.0
配 当 割 交 付 金	16,184,748	0.4	14,259,111	1,925,637	13.5
株式等譲渡所得割交付金	10,012,028	0.2	11,662,929	△ 1,650,901	△14.2
地 方 消 費 税 交 付 金	192,900,372	4.7	201,543,534	△ 8,643,162	△4.3
ゴルフ場利用税交付金	33,686	0.0	37,621	△ 3,935	△10.5
自動車取得税交付金	4,084,097	0.1	8,121,063	△ 4,036,966	△49.7
自動車税環境性能割交付金	1,443,143	0.0		1,443,143	皆増
地 方 特 例 交 付 金 等	23,664,800	0.6	5,378,831	18,285,969	340.0
特別区財政調整交付金	1,099,225,769	27.0	1,068,163,142	31,062,627	2.9
交通安全対策特別交付金	863,763	0.0	867,656	△ 3,893	△0.4
分 担 金 及 び 負 担 金	41,170,603	1.0	43,717,185	△ 2,546,582	△5.8
使 用 料	90,158,172	2.2	89,554,372	603,800	0.7
手 数 料	16,761,360	0.4	16,767,984	△ 6,624	0.0
国 庫 支 出 金	699,868,121	17.2	642,270,066	57,598,055	9.0
都 支 出 金	312,275,322	7.7	278,971,600	33,303,722	11.9
財 産 収 入	23,358,305	0.6	14,989,583	8,368,722	55.8
寄 附 金	4,830,575	0.1	3,638,634	1,191,941	32.8
繰 入 金	148,970,301	3.7	147,959,126	1,011,175	0.7
繰 越 金	122,908,405	3.0	122,863,776	44,629	0.0
諸 収 入	75,573,140	1.9	68,031,882	7,541,258	11.1
特 別 区 債	43,547,500	1.1	40,838,800	2,708,700	6.6

3 歳 入

0 4

(2) 歳入内訳（区別）

区 分	歳 入 総 額	1 特 別 区 税	2 地方譲与税	内 訳					3 利 子 割 交 付 金
				地方揮発油 譲 与 税	地 方 道 路 譲 与 税	自動車重量 譲 与 税	航空機燃料 譲 与 税	森 林 環 境 譲 与 税	
千 代 田	59,296,029	21,648,748	302,370	76,150	0	219,302	0	6,918	50,679
中 央	101,113,510	31,882,792	384,312	97,201	0	279,927	0	7,184	81,508
港	158,892,529	86,173,095	446,711	112,665	0	324,462	0	9,584	236,402
新 宿	149,717,407	49,902,484	489,333	122,643	0	353,197	0	13,493	137,300
文 京	116,968,428	34,898,452	274,855	68,626	0	197,635	0	8,594	105,384
台 東	108,168,137	23,099,371	334,379	84,205	0	242,498	0	7,676	59,941
墨 田	125,718,501	25,606,837	365,366	91,676	0	264,017	0	9,673	71,418
江 東	202,814,172	54,350,099	691,928	173,157	0	498,666	0	20,105	155,162
品 川	183,779,737	51,272,907	545,197	136,600	0	393,393	0	15,204	145,567
目 黒	108,539,900	47,085,550	373,483	93,457	0	269,146	0	10,880	140,491
大 田	280,208,262	77,473,951	1,932,904	257,644	0	741,977	906,014	27,269	229,953
世 田 谷	329,629,725	126,420,477	1,292,132	324,170	0	933,562	0	34,400	386,455
渋 谷	109,179,472	55,062,246	407,245	102,728	0	295,842	0	8,675	154,937
中 野	149,801,300	34,734,459	427,231	106,858	0	307,734	0	12,639	105,387
杉 並	205,368,165	66,761,446	757,228	189,631	0	546,108	0	21,489	205,166
豊 島	146,263,450	34,079,350	433,969	108,955	0	313,773	0	11,241	94,708
北	155,362,671	30,218,814	463,671	116,176	0	334,570	0	12,925	88,320
荒 川	100,849,634	18,009,629	278,884	69,814	0	201,058	0	8,012	51,352
板 橋	225,645,770	47,918,750	795,983	199,691	0	575,081	0	21,211	139,485
練 馬	270,678,435	67,494,332	1,031,110	258,700	0	745,017	0	27,393	207,596
足 立	294,721,630	50,554,585	1,032,964	259,705	0	747,914	0	25,345	141,790
葛 飾	209,900,242	35,117,607	687,380	172,844	0	497,767	0	16,769	99,993
江 戸 川	278,443,576	55,409,908	1,052,117	264,469	0	761,630	0	26,018	160,837
計	4,071,060,682	1,125,175,889	14,800,752	3,487,765	0	10,044,276	906,014	362,697	3,249,831

(単位：千円)

4 配 当 割 交 付 金	5 株式等譲渡 所得割交付金	6 地方消費税 交 付 金	7 ゴルフ場 利用税 交 付 金	8 自動車取得税 交 付 金	9 自動車税 環境性能割 交 付 金	10 地方特例 交付金等	11 特別区財政 調整交付金	内 訳		
								普通交付金	特別交付金	
253,673	158,273	9,222,382	0	90,134	31,849	241,267	6,413,064	3,650,460	2,762,604	千
408,038	254,638	8,104,339	0	115,346	40,759	613,396	16,500,358	15,034,821	1,465,537	中
1,179,128	731,324	11,512,823	0	132,722	46,899	721,264	4,402,895	0	4,402,895	港
685,445	425,780	10,173,690	0	143,076	50,557	725,022	29,467,081	28,351,304	1,115,777	新
525,005	324,953	4,853,432	0	80,057	28,288	609,857	22,315,957	19,803,064	2,512,893	文
298,928	185,352	4,719,520	0	98,618	34,847	447,437	30,969,449	28,318,514	2,650,935	台
356,130	220,783	4,978,987	0	107,453	37,967	753,829	44,252,032	41,777,209	2,474,823	墨
773,463	479,239	9,904,831	21,796	204,655	72,316	1,609,103	64,399,138	62,835,421	1,563,717	江
725,712	449,737	8,659,212	0	159,723	56,438	1,106,460	43,911,270	41,794,198	2,117,072	品
698,472	430,819	4,969,339	0	109,159	38,571	614,994	18,291,798	16,974,614	1,317,184	目
1,140,527	700,614	12,921,246	0	301,711	106,612	1,519,976	76,357,016	73,748,500	2,608,516	大
1,922,385	1,186,862	14,799,430	0	378,731	133,827	1,995,304	56,526,095	53,196,431	3,329,664	世
774,092	481,470	7,147,470	0	120,261	42,494	469,598	6,562,482	3,377,409	3,185,073	渋
524,307	323,772	5,563,613	0	124,447	43,975	588,255	38,469,137	35,646,825	2,822,312	中
1,021,330	631,350	9,189,333	0	220,892	78,055	1,287,095	48,468,770	46,965,288	1,503,482	杉
471,544	291,573	6,268,192	0	127,146	44,929	608,630	33,733,987	31,762,785	1,971,202	豊
440,847	273,760	5,854,457	6,979	135,995	48,053	1,033,096	55,508,288	53,208,743	2,299,545	北
255,906	158,475	3,616,452	0	81,560	28,821	703,102	40,692,983	39,345,022	1,347,961	荒
694,257	429,049	9,477,736	3,410	233,758	82,601	1,351,666	75,824,939	74,310,911	1,514,028	板
1,031,987	636,415	11,543,520	0	301,939	106,692	1,928,113	92,906,454	89,551,611	3,354,843	練
705,494	435,745	11,157,381	1,501	304,660	107,654	1,705,151	112,850,652	109,776,254	3,074,398	足
497,561	307,343	7,267,525	0	202,384	71,514	1,365,627	80,056,620	76,849,155	3,207,465	葛
800,517	494,702	10,995,462	0	309,670	109,425	1,666,558	100,345,304	97,484,352	2,860,952	江
16,184,748	10,012,028	192,900,372	33,686	4,084,097	1,443,143	23,664,800	1,099,225,769	1,043,762,891	55,462,878	計

区 分	12 交通安全対策 特別交付金	13 分担金及び 負担金	内 訳		14 使 用 料	内	
			(1) 同級他団 体からのもの	(2) そ の 他		(1) 授 業 料	内 高 等 学 校
千 代 田	19,203	833,331	54,217	779,114	5,811,051	111,799	35,698
中 央	24,027	883,421	92,479	790,942	6,808,118	40,596	0
港	36,103	1,108,307	153,649	954,658	8,805,409	43,783	0
新 宿	32,241	1,828,629	158,035	1,670,594	4,160,516	73,794	0
文 京	15,035	1,362,609	110,851	1,251,758	2,033,854	0	0
台 東	23,504	777,164	48,628	728,536	2,542,509	22,211	0
墨 田	21,846	1,466,742	79,673	1,387,069	2,472,030	8,210	0
江 東	40,998	3,374,431	94,284	3,280,147	2,881,368	54,077	0
品 川	29,294	2,203,557	138,033	2,065,524	4,624,721	30,966	0
目 黒	23,739	1,450,747	161,201	1,289,546	2,256,539	10,758	0
大 田	61,729	3,295,116	505,649	2,789,467	6,851,759	0	0
世 田 谷	83,007	2,944,756	28,402	2,916,354	5,792,902	39,030	0
澁 谷	23,993	901,675	144,059	757,616	3,951,966	6,487	0
中 野	22,795	1,018,323	165,652	852,671	1,649,829	7,324	0
杉 並	47,030	1,928,340	160,234	1,768,106	4,021,511	36,549	0
豊 島	25,077	1,459,172	203,949	1,255,223	2,675,008	5,719	0
北	23,347	1,749,251	188,189	1,561,062	2,647,937	14,544	0
荒 川	17,658	1,257,989	93,095	1,164,894	1,527,971	14,669	0
板 橋	48,753	3,057,809	124,767	2,933,042	3,733,641	3,130	0
練 馬	63,827	1,669,855	128,254	1,541,601	4,177,468	11,143	0
足 立	70,111	2,433,410	123,243	2,310,167	4,393,129	3,460	0
葛 飾	41,467	1,688,740	103,303	1,585,437	2,512,310	5,042	0
江 戸 川	68,979	2,477,229	145,452	2,331,777	3,826,626	3,765	0
計	863,763	41,170,603	3,205,298	37,965,305	90,158,172	547,056	35,698

(単位：千円)

訳					15 手 数 料	内 訳		
訳		(2) 保 育 所	(3) 公 営 住 宅	(4) そ の 他		(1) 法 定 受 託	(2) 自 治 事 務	
幼 稚 園	そ の 他	使 用 料	使 用 料			事務に係るもの	に 係 る も の	
76,101	0	94,519	392,493	5,212,240	571,621	48,825	522,796	千
40,596	0	344,351	1,358,817	5,064,354	861,502	217,920	643,582	中
43,783	0	699,748	819,864	7,242,014	766,777	74,160	692,617	港
73,794	0	533,541	742,052	2,811,129	920,980	72,705	848,275	新
0	0	388,722	119,565	1,525,567	466,409	98,977	367,432	文
22,211	0	270,082	169,541	2,080,675	678,583	67,409	611,174	台
8,210	0	573,121	155,708	1,734,991	512,679	98,952	413,727	墨
54,077	0	860,766	189,507	1,777,018	825,712	63,523	762,189	江
30,966	0	1,076,502	113,722	3,403,531	663,804	6,421	657,383	品
10,758	0	442,870	161,308	1,641,603	474,834	46,409	428,425	目
0	0	903,556	771,359	5,176,844	1,088,365	99,596	988,769	大
39,030	0	1,177,880	568,197	4,007,795	1,377,002	198,751	1,178,251	世
6,487	0	258,513	217,668	3,469,298	757,435	56,261	701,174	渋
7,324	0	355,636	114,752	1,172,117	566,388	53,204	513,184	中
34,114	2,435	845,989	441,267	2,697,706	822,419	79,360	743,059	杉
5,719	0	493,315	119,196	2,056,778	631,221	74,305	556,916	豊
14,544	0	926,819	205,761	1,500,813	563,510	73,619	489,891	北
14,669	0	427,366	165,598	920,338	355,894	53,688	302,206	荒
3,130	0	599,412	209,544	2,921,555	845,934	120,441	725,493	板
11,143	0	1,168,886	339,021	2,658,418	920,569	158,710	761,859	練
3,460	0	555,372	230,718	3,603,579	774,555	77,984	696,571	足
5,042	0	530,501	139,888	1,836,879	527,070	4,176	522,894	葛
3,765	0	535,396	20,236	3,267,229	788,097	79,658	708,439	江
508,923	2,435	14,062,863	7,765,782	67,782,471	16,761,360	1,925,054	14,836,306	計

区 分	16 国 庫 支 出 金	内 訳				
		(1) 生活保護費 負 担 金	(2) 児童保護費 等 負 担 金	(3) 障害者自立支援 給 付 費 等 負 担 金	(4) 児童手当等 交 付 金	(5) 公立高等学校 授業料不徴収交付金
千 代 田	3,779,928	1,122,064	588,200	283,899	510,406	0
中 央	10,806,294	1,957,438	1,624,257	571,059	1,492,289	0
港	14,413,312	3,392,934	2,136,757	1,710,761	2,113,861	0
新 宿	28,962,185	17,017,223	2,020,593	2,922,410	2,226,140	0
文 京	17,293,641	3,517,771	2,212,290	1,358,931	1,806,432	0
台 東	21,502,797	14,702,175	1,525,078	1,654,660	1,511,953	0
墨 田	24,045,535	12,267,751	2,727,452	2,141,838	2,444,275	0
江 東	33,963,221	14,159,301	5,629,527	3,762,410	5,198,748	0
品 川	26,566,076	8,634,577	3,112,584	2,411,584	3,554,943	0
目 黒	13,930,606	4,273,871	2,363,295	1,670,317	2,068,091	0
大 田	50,048,765	25,054,503	5,821,712	5,260,243	6,601,058	0
世 田 谷	53,026,421	15,961,755	7,351,355	6,860,408	7,678,992	0
澁 谷	11,750,801	4,623,243	1,598,688	1,163,288	1,631,873	0
中 野	26,880,719	11,808,928	2,777,471	2,484,488	2,251,263	0
杉 並	30,908,763	10,426,232	3,714,762	3,458,171	4,437,956	0
豊 島	22,807,572	10,922,739	2,693,106	1,812,419	2,009,705	0
北	28,436,330	13,908,880	2,711,340	3,354,020	2,922,313	0
荒 川	18,504,592	9,726,538	1,688,444	1,693,983	2,064,425	0
板 橋	48,272,112	25,939,111	5,285,782	5,795,124	5,205,112	0
練 馬	50,742,423	23,690,730	5,270,584	6,084,494	6,896,707	0
足 立	66,634,015	34,140,879	6,021,013	7,474,579	6,887,053	0
葛 飾	40,734,853	19,644,839	5,119,259	3,998,105	4,628,460	0
江 戸 川	55,857,160	27,720,838	6,220,479	5,331,757	7,680,139	0
計	699,868,121	314,614,320	80,214,028	73,258,948	83,822,194	0

(単位：千円)

内 訳							
(6) 普通建設 事業費支出金	(7) 災害復旧 事業費支出金	(8) 委託金	(9) 財政補給金	(10) 社会資本整備 総合交付金	(11) 地方創生 関係交付金	(12) その他	
137,761	0	2,693	0	515,440	0	619,465	千
1,589,331	0	3,708	0	2,542,178	0	1,026,034	中
624,168	0	84,270	0	2,614,893	0	1,735,668	港
294,499	0	124,192	0	1,473,136	0	2,883,992	新
573,395	0	64,136	0	6,110,450	0	1,650,236	文
414,325	0	60,501	0	195,334	2,553	1,436,218	台
301,537	0	70,885	0	1,717,854	0	2,373,943	墨
614,276	0	13,496	0	155,138	0	4,430,325	江
1,400,654	0	73,810	0	4,788,158	0	2,589,766	品
1,196,303	0	5,139	0	223,352	0	2,130,238	目
634,426	0	12,529	0	1,244,390	59,290	5,360,614	大
4,141,610	29,079	11,197	0	5,331,666	0	5,660,359	世
438,745	0	17,791	0	708,218	0	1,568,955	渋
1,426,967	0	11,559	0	3,328,878	0	2,791,165	中
1,958,972	0	111,684	0	1,876,443	0	4,924,543	杉
758,258	0	161,994	0	1,897,597	0	2,551,754	豊
534,285	0	90,448	0	2,229,730	0	2,685,314	北
452,536	0	105,611	0	1,002,424	2,758	1,767,873	荒
994,460	0	342,533	0	475,412	0	4,234,578	板
803,398	0	177,102	0	448,451	0	7,370,957	練
1,760,106	0	159,909	0	4,489,589	2,337	5,698,550	足
1,598,999	0	7,733	0	2,176,886	0	3,560,572	葛
1,185,018	0	171,249	0	2,396,451	0	5,151,229	江
23,834,029	29,079	1,884,169	0	47,942,068	66,938	74,202,348	計

区 分	17 都 支 出 金	内					
		(1) 国庫財源を 伴 う も の	内				
			① 児童保護費 等 負 担 金	② 障害者自立支援 給 付 費 等 負 担 金	③ 児童手当等 交 付 金	④ 普 通 建 設 事 業 費 支 出 金	⑤ 災 害 復 旧 事 業 費 支 出 金
千 代 田	3,686,404	1,290,341	253,675	153,377	112,716	180,869	0
中 央	6,338,817	2,708,777	737,262	285,529	327,025	63,705	0
港	9,435,384	3,439,723	931,730	951,075	496,093	30,649	0
新 宿	11,671,932	7,276,268	881,377	1,461,143	489,454	179,213	0
文 京	10,290,922	4,140,185	970,577	679,415	385,335	166,497	0
台 東	7,984,315	4,562,416	668,951	827,293	319,436	86,006	0
墨 田	9,704,493	4,515,068	1,188,197	1,070,243	530,610	449,179	0
江 東	15,653,289	7,936,046	2,538,570	1,880,720	1,130,340	0	1,519
品 川	15,018,134	5,214,946	1,344,390	1,208,443	743,286	226,098	5,209
目 黒	10,396,757	3,546,013	1,042,331	835,159	451,845	78,775	0
大 田	21,800,070	10,489,719	2,970,517	2,628,863	1,413,547	14,207	0
世 田 谷	26,439,665	10,197,964	3,375,811	3,430,120	1,672,597	9,715	0
渋 谷	6,980,370	2,973,791	759,022	581,564	356,153	157,966	0
中 野	12,540,953	4,300,324	1,241,068	1,241,960	476,757	83,939	0
杉 並	16,867,140	7,288,357	1,645,437	1,729,182	949,861	372,717	756
豊 島	11,040,230	4,659,538	1,122,566	906,368	426,284	0	0
北	10,864,540	5,978,200	1,214,165	1,676,748	610,547	810,567	2,000
荒 川	7,597,282	4,007,459	746,289	846,992	442,455	961,929	0
板 橋	16,410,494	11,227,357	1,724,352	2,895,824	1,108,365	1,109,397	0
練 馬	23,084,454	12,766,641	2,350,009	3,041,733	1,483,032	192,235	0
足 立	23,006,189	13,855,298	2,645,183	3,755,522	1,527,761	1,612,576	0
葛 飾	15,921,952	7,993,082	2,388,988	1,999,053	993,540	809,928	0
江 戸 川	19,541,536	9,666,350	3,032,511	2,665,910	1,661,987	141,709	0
計	312,275,322	150,033,863	35,772,978	36,752,236	18,109,026	7,737,876	9,484

(単位：千円)

訳							
訳			(2) 都 のみのもの	内訳			
⑥ 委 託 金	⑦ 石油貯蔵施設 立地対策等交付金	⑧ そ の 他		① 普通建設 事業費支出金	② 災害復旧 事業費支出金	③ そ の 他	
52,234	0	537,470	2,396,063	1,030,323	0	1,365,740	千
68,865	0	1,226,391	3,630,040	1,736,666	0	1,893,374	中
126,296	0	903,880	5,995,661	2,072,653	0	3,923,008	港
20,178	0	4,244,903	4,395,664	1,365,513	0	3,030,151	新
357,617	0	1,580,744	6,150,737	3,116,646	0	3,034,091	文
85,723	0	2,575,007	3,421,899	702,954	0	2,718,945	台
101,092	0	1,175,747	5,189,425	1,339,945	0	3,849,480	墨
136,149	0	2,248,748	7,717,243	1,818,538	0	5,898,705	江
169,450	0	1,518,070	9,803,188	4,365,492	0	5,437,696	品
105,751	0	1,032,152	6,850,744	2,905,474	0	3,945,270	目
229,373	0	3,233,212	11,310,351	3,960,386	0	7,349,965	大
375,544	0	1,334,177	16,241,701	4,979,884	0	11,261,817	世
110,971	0	1,008,115	4,006,579	1,146,880	0	2,859,699	渋
123,079	0	1,133,521	8,240,629	2,878,608	0	5,362,021	中
195,618	0	2,394,786	9,578,783	3,025,339	7,079	6,546,365	杉
112,876	0	2,091,444	6,380,692	2,914,751	0	3,465,941	豊
126,738	0	1,537,435	4,886,340	1,061,759	0	3,824,581	北
81,471	0	928,323	3,589,823	939,584	0	2,650,239	荒
213,543	0	4,175,876	5,183,137	852,442	0	4,330,695	板
221,143	0	5,478,489	10,317,813	3,216,639	0	7,101,174	練
216,554	0	4,097,702	9,150,891	2,768,293	0	6,382,598	足
300,702	0	1,500,871	7,928,870	2,870,729	0	5,058,141	葛
164,469	1,131	1,998,633	9,875,186	3,031,585	0	6,843,601	江
3,695,436	1,131	47,955,696	162,241,459	54,101,083	7,079	108,133,297	計

区 分	18 財 産 収 入	内 訳				
		(1) 財産運用収入	(2) 財産売却収入	内 訳		
				① 土地建物	② 立木竹	③ その他
千代田	751,640	303,087	448,553	448,353	0	200
中 央	1,216,565	1,211,712	4,853	0	0	4,853
港	529,263	529,157	106	0	0	106
新 宿	1,364,274	1,356,084	8,190	7,771	0	419
文 京	732,276	726,048	6,228	0	0	6,228
台 東	524,853	521,487	3,366	0	0	3,366
墨 田	337,377	214,086	123,291	122,433	0	858
江 東	235,013	227,372	7,641	7,454	0	187
品 川	995,950	915,494	80,456	79,136	0	1,320
目 黒	472,087	452,544	19,543	19,543	0	0
大 田	741,099	671,673	69,426	69,101	0	325
世 田 谷	4,330,356	1,312,385	3,017,971	2,197,356	0	820,615
渋谷	1,170,050	557,490	612,560	510,194	0	102,366
中 野	238,339	229,552	8,787	2,721	0	6,066
杉 並	778,261	304,628	473,633	9,708	0	463,925
豊 島	4,431,592	583,565	3,848,027	3,841,459	0	6,568
北	1,060,669	505,879	554,790	554,789	0	1
荒 川	256,578	240,236	16,342	16,327	0	15
板 橋	245,116	224,384	20,732	20,556	0	176
練 馬	1,361,122	271,775	1,089,347	178,513	0	910,834
足 立	559,193	454,219	104,974	85,679	0	19,295
葛 飾	411,170	234,877	176,293	166,062	0	10,231
江 戸 川	615,462	376,893	238,569	226,903	0	11,666
計	23,358,305	12,424,627	10,933,678	8,564,058	0	2,369,620

(単位：千円)

19 寄 附 金	内 訳			20 繰 入 金	21 繰 越 金	内 訳		
	(1)ふるさと納税	(2)地方創生応援 税制に係る寄付金	(3) そ の 他			(1) 純繰越金	(2)繰越事業費等 充当財源繰越額	
133,294	8,002	0	125,292	1,992,033	1,758,809	1,255,326	503,483	千
115,816	46,473	0	69,343	5,150,574	3,351,951	2,655,594	696,357	中
110,149	52,853	0	57,296	5,569,405	4,646,281	4,509,804	136,477	港
71,118	4,530	0	66,588	65,948	4,580,179	3,891,527	688,652	新
239,157	125,273	0	113,884	12,400,663	6,049,991	4,580,346	1,469,645	文
81,550	11,341	0	70,209	4,653,549	3,895,335	3,853,410	41,925	台
507,867	422,455	0	85,412	2,707,375	3,302,578	2,860,338	442,240	墨
236,305	12,800	0	223,505	4,955,528	5,162,788	5,020,701	142,087	江
2,357,557	11,043	0	2,346,514	14,899,166	5,187,988	5,187,988	0	品
91,603	55,130	0	36,473	448,948	4,033,321	4,033,321	0	目
52,874	27,284	0	25,590	14,841,215	3,725,380	2,309,994	1,415,386	大
152,578	88,244	0	64,334	309,414	11,282,301	7,668,115	3,614,186	世
63,160	14,834	0	48,326	0	10,542,060	9,363,254	1,178,806	渋
19,434	9,965	0	9,469	20,046,253	4,979,119	2,615,922	2,363,197	中
69,845	46,283	0	23,562	5,727,135	8,139,030	7,634,608	504,422	杉
150,956	3,543	0	147,413	16,437,281	1,037,695	0	1,037,695	豊
10,699	1,685	0	9,014	6,478,643	2,376,785	2,296,385	80,400	北
20,370	0	0	20,370	651,995	2,832,469	2,799,358	33,111	荒
22,435	3,348	0	19,087	7,680,391	4,606,836	4,606,836	0	板
101,591	52,382	0	49,209	859,119	3,210,377	3,059,922	150,455	練
28,901	8,797	0	20,104	10,003,919	5,192,399	3,993,113	1,199,286	足
51,799	41,701	0	10,098	6,135,637	10,146,867	10,036,681	110,186	葛
141,517	67,262	0	74,255	6,956,110	12,867,866	8,886,013	3,981,853	江
4,830,575	1,115,228	0	3,715,347	148,970,301	122,908,405	103,118,556	19,789,849	計

区 分	22 諸 収 入	内 訳				
		(1) 延滞金加算金 及 び 過 料	(2) 預 金 利 子	(3) 貸 付 金 元 利 収 入	(4) 受託事業収入	内 ① 同級他団体 か ら の も の
千 代 田	1,546,276	22,395	170	1,005,294	59,804	11,705
中 央	4,287,139	73,501	353	1,206,324	386,531	0
港	7,888,876	107,447	1,203	504,923	102,076	2,657
新 宿	3,040,637	78,381	120	1,161,949	248,813	0
文 京	1,858,631	11,247	234	22,318	440,045	282,767
台 東	3,270,636	23,899	51	2,068,144	170,812	113
墨 田	1,376,377	35,399	55	40,829	182,967	5,207
江 東	2,276,789	41,948	124	520,751	347,910	0
品 川	4,201,267	36,930	537	563,715	1,963,449	0
目 黒	958,043	89,870	426	50,920	1,691	0
大 田	4,583,980	76,438	230	1,991,831	590,615	0
世 田 谷	9,333,025	426,316	173	1,764,997	1,568,812	135,226
渋 谷	1,815,667	82,341	455	23,836	0	0
中 野	934,565	46,218	62	17,798	201,382	0
杉 並	2,121,026	144,185	299	101,506	406,081	276,629
豊 島	3,905,318	45,919	2,646	179,314	174,494	0
北	4,041,680	65,647	54	2,021,450	259,218	249,176
荒 川	2,358,272	39,663	42	1,555,871	131,528	0
板 橋	2,391,915	168,002	655	99,481	470,933	0
練 馬	2,926,472	153,478	5	606,324	460,599	0
足 立	2,405,632	90,877	124	105,630	137,171	0
葛 飾	4,272,823	136,527	489	2,930,247	166,233	38,379
江 戸 川	3,778,094	51,779	753	398,871	545,761	289,941
計	75,573,140	2,048,407	9,260	18,942,323	9,016,925	1,291,800

(単位：千円)

内 訳			内 訳		23 特 別 区 債	
② 民 間 か ら の も の	(5) 収益事業収入	(6) 雑 入	① 一 部 事 務 組 合 配 分 金	② そ の 他		
48,099	150,000	308,613	0	308,613	0	千
386,531	150,000	2,470,430	1,040	2,469,390	2,883,800	中
99,419	150,000	7,023,227	0	7,023,227	0	港
248,813	150,000	1,401,374	0	1,401,374	819,000	新
157,278	150,000	1,234,787	0	1,234,787	209,000	文
170,699	150,000	857,730	0	857,730	1,985,500	台
177,760	150,000	967,127	0	967,127	2,512,800	墨
347,910	150,000	1,216,056	0	1,216,056	547,000	江
1,963,449	150,000	1,486,636	0	1,486,636	0	品
1,691	150,000	665,136	0	665,136	1,250,000	目
590,615	150,000	1,774,866	0	1,774,866	433,400	大
1,433,586	150,000	5,422,727	0	5,422,727	9,516,600	世
0	150,000	1,559,035	0	1,559,035	0	渋
201,382	150,000	519,105	0	519,105	0	中
129,452	150,000	1,318,955	0	1,318,955	5,317,000	杉
174,494	150,000	3,352,945	0	3,352,945	5,508,300	豊
10,042	150,000	1,545,311	1,040	1,544,271	3,037,000	北
131,528	150,000	481,168	0	481,168	1,591,400	荒
470,933	150,000	1,502,844	0	1,502,844	1,378,700	板
460,599	150,000	1,556,066	0	1,556,066	4,373,000	練
137,171	150,000	1,921,830	1,040	1,920,790	222,600	足
127,854	150,000	889,327	1,040	888,287	1,782,000	葛
255,820	150,000	2,630,930	0	2,630,930	180,400	江
7,725,125	3,450,000	42,106,225	4,160	42,102,065	43,547,500	計

3 歳 入

0 4

(3) 歳入内訳構成比

区 分	1 特別区税	2 地 方 譲 与 税	3 利 子 割 交 付 金	4 配 当 割 交 付 金	5 株式等譲 渡所得割 交 付 金	6 地 方 消 費 税 交 付 金	7 ゴルフ場 利 用 税 交 付 金	8 自 動 車 取 得 税 交 付 金	9 自 動 車 税 環境性能割 交 付 金	10 地方特例 交付金等	11 特 別 区 財政調整 交 付 金
千 代 田	36.5	0.5	0.1	0.4	0.3	15.6	0.0	0.2	0.1	0.4	10.8
中 央	31.5	0.4	0.1	0.4	0.3	8.0	0.0	0.1	0.0	0.6	16.3
港	54.2	0.3	0.1	0.7	0.5	7.2	0.0	0.1	0.0	0.5	2.8
新 宿	33.3	0.3	0.1	0.5	0.3	6.8	0.0	0.1	0.0	0.5	19.7
文 京	29.8	0.2	0.1	0.4	0.3	4.1	0.0	0.1	0.0	0.5	19.1
台 東	21.4	0.3	0.1	0.3	0.2	4.4	0.0	0.1	0.0	0.4	28.6
墨 田	20.4	0.3	0.1	0.3	0.2	4.0	0.0	0.1	0.0	0.6	35.2
江 東	26.8	0.3	0.1	0.4	0.2	4.9	0.0	0.1	0.0	0.8	31.8
品 川	27.9	0.3	0.1	0.4	0.2	4.7	0.0	0.1	0.0	0.6	23.9
目 黒	43.4	0.3	0.1	0.6	0.4	4.6	0.0	0.1	0.0	0.6	16.9
大 田	27.6	0.7	0.1	0.4	0.3	4.6	0.0	0.1	0.0	0.5	27.3
世 田 谷	38.4	0.4	0.1	0.6	0.4	4.5	0.0	0.1	0.0	0.6	17.1
渋 谷	50.4	0.4	0.1	0.7	0.4	6.5	0.0	0.1	0.0	0.4	6.0
中 野	23.2	0.3	0.1	0.4	0.2	3.7	0.0	0.1	0.0	0.4	25.7
杉 並	32.5	0.4	0.1	0.5	0.3	4.5	0.0	0.1	0.0	0.6	23.6
豊 島	23.3	0.3	0.1	0.3	0.2	4.3	0.0	0.1	0.0	0.4	23.1
北	19.5	0.3	0.1	0.3	0.2	3.8	0.0	0.1	0.0	0.7	35.7
荒 川	17.9	0.3	0.1	0.3	0.2	3.6	0.0	0.1	0.0	0.7	40.4
板 橋	21.2	0.4	0.1	0.3	0.2	4.2	0.0	0.1	0.0	0.6	33.6
練 馬	24.9	0.4	0.1	0.4	0.2	4.3	0.0	0.1	0.0	0.7	34.3
足 立	17.2	0.4	0.0	0.2	0.1	3.8	0.0	0.1	0.0	0.6	38.3
葛 飾	16.7	0.3	0.0	0.2	0.1	3.5	0.0	0.1	0.0	0.7	38.1
江 戸 川	19.9	0.4	0.1	0.3	0.2	3.9	0.0	0.1	0.0	0.6	36.0
計	27.6	0.4	0.1	0.4	0.2	4.7	0.0	0.1	0.0	0.6	27.0

(単位：％)

1 2 交通安全 対策特別 交 付 金	1 3 分 担 金 負 担 金	1 4 使 用 料	1 5 手 数 料	1 6 国 庫 支 出 金	1 7 都支出金	1 8 財産収入	1 9 寄 附 金	2 0 繰 入 金	2 1 繰 越 金	2 2 諸 収 入	2 3 特別区債	
0.0	1.4	9.8	1.0	6.4	6.2	1.3	0.2	3.4	3.0	2.6	0.0	千
0.0	0.9	6.7	0.9	10.7	6.3	1.2	0.1	5.1	3.3	4.2	2.9	中
0.0	0.7	5.5	0.5	9.1	5.9	0.3	0.1	3.5	2.9	5.0	0.0	港
0.0	1.2	2.8	0.6	19.3	7.8	0.9	0.0	0.0	3.1	2.0	0.5	新
0.0	1.2	1.7	0.4	14.8	8.8	0.6	0.2	10.6	5.2	1.6	0.2	文
0.0	0.7	2.4	0.6	19.9	7.4	0.5	0.1	4.3	3.6	3.0	1.8	台
0.0	1.2	2.0	0.4	19.1	7.7	0.3	0.4	2.2	2.6	1.1	2.0	墨
0.0	1.7	1.4	0.4	16.7	7.7	0.1	0.1	2.4	2.5	1.1	0.3	江
0.0	1.2	2.5	0.4	14.5	8.2	0.5	1.3	8.1	2.8	2.3	0.0	品
0.0	1.3	2.1	0.4	12.8	9.6	0.4	0.1	0.4	3.7	0.9	1.2	目
0.0	1.2	2.4	0.4	17.9	7.8	0.3	0.0	5.3	1.3	1.6	0.2	大
0.0	0.9	1.8	0.4	16.1	8.0	1.3	0.0	0.1	3.4	2.8	2.9	世
0.0	0.8	3.6	0.7	10.8	6.4	1.1	0.1	0.0	9.7	1.7	0.0	渋
0.0	0.7	1.1	0.4	17.9	8.4	0.2	0.0	13.4	3.3	0.6	0.0	中
0.0	0.9	2.0	0.4	15.1	8.2	0.4	0.0	2.8	4.0	1.0	2.6	杉
0.0	1.0	1.8	0.4	15.6	7.5	3.0	0.1	11.2	0.7	2.7	3.8	豊
0.0	1.1	1.7	0.4	18.3	7.0	0.7	0.0	4.2	1.5	2.6	2.0	北
0.0	1.2	1.5	0.4	18.3	7.5	0.3	0.0	0.6	2.8	2.3	1.6	荒
0.0	1.4	1.7	0.4	21.4	7.3	0.1	0.0	3.4	2.0	1.1	0.6	板
0.0	0.6	1.5	0.3	18.7	8.5	0.5	0.0	0.3	1.2	1.1	1.6	練
0.0	0.8	1.5	0.3	22.6	7.8	0.2	0.0	3.4	1.8	0.8	0.1	足
0.0	0.8	1.2	0.3	19.4	7.6	0.2	0.0	2.9	4.8	2.0	0.8	葛
0.0	0.9	1.4	0.3	20.1	7.0	0.2	0.1	2.5	4.6	1.4	0.1	江
0.0	1.0	2.2	0.4	17.2	7.7	0.6	0.1	3.7	3.0	1.9	1.1	計

3 歳 入

05

(4) 収入の状況（臨時・経常別）

区 分	決 算 額 (A)	臨 時 的 な も の (B)	
		特 定 財 源	一 般 財 源 等
1 特 別 区 税	1,125,175,889		472,000
2 地 方 譲 与 税	14,800,752		
3 利 子 割 交 付 金	3,249,831		
4 配 当 割 交 付 金	16,184,748		
5 株 式 等 譲 渡 所 得 割 交 付 金	10,012,028		
6 地 方 消 費 税 交 付 金	192,900,372		
7 ゴ ル フ 場 利 用 税 交 付 金	33,686		
8 軽油取引税・自動車取得税交付金	4,084,097		
9 自 動 車 税 環 境 性 能 割 交 付 金	1,443,143		
10 地 方 特 例 交 付 金 等	23,664,800		
11 特 別 区 財 政 調 整 交 付 金	1,099,225,769		55,462,878
12 交 通 安 全 対 策 特 別 交 付 金	863,763		
13 分 担 金 及 び 負 担 金	41,170,603	12,155,069	30,666
14 使 用 料	90,158,172	153,624	2,249,517
15 手 数 料	16,761,360	19,532	457,942
16 国 庫 支 出 金	699,868,121	83,155,587	3,314,747
17 都 支 出 金	312,275,322	86,633,399	3,781,387
18 財 産 収 入	23,358,305	4,282,215	11,915,888
19 寄 附 金	4,830,575	4,009,499	821,076
20 繰 入 金	148,970,301	90,369,770	58,600,531
21 繰 越 金	122,908,405	17,347,854	105,560,551
22 諸 収 入	75,573,140	29,308,405	18,096,071
収 益 事 業 収 入	3,450,000		3,450,000
各 種 貸 付 金 元 利 収 入	18,942,323	8,010,224	5,005,165
そ の 他	53,180,817	21,298,181	9,640,906
23 特 別 区 債	43,547,500	43,547,500	0
う ち 都 貸 付 金	2,600,000	2,600,000	0
う ち 減 収 補 填 債 特 例 分	0		0
(歳 入 合 計)	4,071,060,682	370,982,454	260,763,254
1 ～ 12 の 合 計	2,491,638,878		55,934,878
1 ～ 11 の 合 計	2,490,775,115		55,934,878
歳 入 構 成 比	100.0	9.1	6.4

(単位：千円、%)

差 引 経 常 的 な も の (A) - (B)	左 の 内 訳		決 算 額 構 成 比	
	特 定 財 源	一 般 財 源 等		
1,124,703,889		1,124,703,889	27.6	区
14,800,752		14,800,752	0.4	議
3,249,831		3,249,831	0.1	利
16,184,748		16,184,748	0.4	配
10,012,028		10,012,028	0.2	株
192,900,372		192,900,372	4.7	地
33,686		33,686	0.0	ゴ
4,084,097		4,084,097	0.1	自
1,443,143		1,443,143	0.0	環
23,664,800		23,664,800	0.6	特
1,043,762,891		1,043,762,891	27.0	財
863,763		863,763	0.0	交
28,984,868	28,950,209	34,659	1.0	分
87,755,031	36,489,939	51,265,092	2.2	使
16,283,886	16,277,776	6,110	0.4	手
613,397,787	613,397,787		17.2	国
221,860,536	221,860,536		7.7	都
7,160,202	155,843	7,004,359	0.6	財
			0.1	寄
			3.7	入
			3.0	越
28,168,664	27,708,983	459,681	1.9	諸
			0.1	収
5,926,934	5,803,566	123,368	0.5	利
22,241,730	21,905,417	336,313	1.3	他
			1.1	債
			0.1	貸
			0.0	減
3,439,314,974	944,841,073	2,494,473,901	100.0	計
2,435,704,000		2,435,704,000	61.2	
2,434,840,237		2,434,840,237	61.2	
84.5	23.2	61.3		構

4 特別区税徴収状況

06

(1) 総括及び前年度比較

(単位：千円、%)

区 分		令和元年度				平成30年度	対前年度比	
		金 額	内 訳		構 成 比	金 額	増 減 額	増減率
			現 年 分	滞納繰越分				
区 総	税 額	調 定 額	1,152,972,697	1,127,567,390	25,405,307	1,115,174,890	37,797,807	3.4
	収 入 額	1,125,175,889	1,114,286,204	10,889,685	100.0			
法定普通税	調 定 額	1,152,188,909	1,126,783,602	25,405,307	99.9	1,114,396,967	37,791,942	3.4
	収 入 額	1,124,392,101	1,113,502,416	10,889,685				
特別区民税	調 定 額	1,071,577,661	1,046,495,359	25,082,302	92.8	1,033,370,470	38,207,191	3.7
	収 入 額	1,044,135,303	1,033,323,986	10,811,317				
内 訳	個人均等割	調 定 額	19,243,376	18,819,666	423,710	18,913,815	329,561	1.7
		収 入 額	18,771,876	18,581,283	190,593			
	所得割	調 定 額	1,052,334,285	1,027,675,693	24,658,592	1,014,456,655	37,877,630	3.7
		収 入 額	1,025,363,427	1,014,742,703	10,620,724			
軽自動車税	調 定 額	4,390,507	4,068,678	321,829	0.4	4,261,035	129,472	3.0
	収 入 額	4,037,265	3,958,957	78,308				
特別区たばこ税	調 定 額	76,220,741	76,219,565	1,176	6.8	76,765,462	△544,721	△0.7
	収 入 額	76,219,533	76,219,473	60				
鉦 産 税	収 入 額	0	0	0	—	0	—	—
法定外税	調 定 額	472,000	472,000	0	0.0	483,500	△11,500	△2.4
	収 入 額	472,000	472,000	0				
入 湯 税	調 定 額	311,788	311,788	0	0.0	294,423	17,365	5.9
	収 入 額	311,788	311,788	0				

4 特別区税徴収状況

06

(2) 収入の状況（区別）

区 分	区 税 総 額			1 特 別 区 民 税			
	調 定 額	決 算 額	徴収率	調 定 額	決 算 額	構 成 比	徴収率
千 代 田	22,004,737	21,648,748	98.4	18,201,873	17,848,819	82.4	98.1
中 央	32,854,809	31,882,792	97.0	30,013,594	29,048,341	91.1	96.8
港	88,601,408	86,173,095	97.3	82,472,722	80,055,657	92.9	97.1
新 宿	51,439,618	49,902,484	97.0	46,150,390	44,635,169	89.4	96.7
文 京	35,248,062	34,898,452	99.0	34,142,289	33,793,544	96.8	99.0
台 東	23,763,571	23,099,371	97.2	20,354,870	19,702,716	85.3	96.8
墨 田	25,978,929	25,606,837	98.6	23,748,580	23,379,098	91.3	98.4
江 東	55,120,667	54,350,099	98.6	50,992,630	50,228,373	92.4	98.5
品 川	51,873,674	51,272,907	98.8	48,374,704	47,777,882	93.2	98.8
目 黒	48,297,992	47,085,550	97.5	46,386,110	45,183,538	96.0	97.4
大 田	78,529,721	77,473,951	98.7	73,338,347	72,293,279	93.3	98.6
世 田 谷	130,138,430	126,420,477	97.1	125,582,400	121,909,648	96.4	97.1
澁 谷	56,267,512	55,062,246	97.9	52,960,450	51,762,317	94.0	97.7
中 野	36,124,335	34,734,459	96.2	34,098,349	32,717,067	94.2	95.9
杉 並	68,961,481	66,761,446	96.8	66,041,993	63,867,123	95.7	96.7
豊 島	35,152,786	34,079,350	96.9	31,498,668	30,433,810	89.3	96.6
北	30,816,623	30,218,814	98.1	28,581,309	27,991,692	92.6	97.9
荒 川	18,630,532	18,009,629	96.7	17,105,420	16,489,583	91.6	96.4
板 橋	49,162,829	47,918,750	97.5	45,406,031	44,189,949	92.2	97.3
練 馬	69,122,037	67,494,332	97.6	65,313,219	63,709,889	94.4	97.5
足 立	52,412,080	50,554,585	96.5	46,861,199	45,078,743	89.2	96.2
葛 飾	36,503,455	35,117,607	96.2	33,130,173	31,770,940	90.5	95.9
江 戸 川	55,967,409	55,409,908	99.0	50,822,341	50,268,126	90.7	98.9
計	1,152,972,697	1,125,175,889	97.6	1,071,577,661	1,044,135,303	92.8	97.4

(単位：千円、%)

2 軽自動車税				3 特別区たばこ税				
調定額	決算額	構成比	徴収率	調定額	決算額	構成比	徴収率	
32,994	31,175	0.1	94.5	3,761,682	3,760,566	17.4	100.0	千
67,221	60,457	0.2	89.9	2,771,436	2,771,436	8.7	100.0	中
85,746	74,498	0.1	86.9	6,039,478	6,039,478	7.0	100.0	港
128,162	106,249	0.2	82.9	5,099,930	5,099,930	10.2	100.0	新
56,921	56,056	0.2	98.5	1,021,326	1,021,326	2.9	100.0	文
86,142	74,096	0.3	86.0	3,318,780	3,318,780	14.4	100.0	台
115,627	113,017	0.4	97.7	2,100,610	2,100,610	8.2	100.0	墨
192,576	186,265	0.3	96.7	3,865,766	3,865,766	7.1	100.0	江
135,936	131,997	0.3	97.1	3,363,034	3,363,028	6.6	100.0	品
94,638	84,779	0.2	89.6	1,817,244	1,817,233	3.9	100.0	目
340,416	329,714	0.4	96.9	4,835,229	4,835,229	6.2	100.0	大
376,043	330,842	0.3	88.0	4,177,442	4,177,442	3.3	100.0	世
81,300	74,167	0.1	91.2	3,225,762	3,225,762	5.9	100.0	渋
121,987	113,421	0.3	93.0	1,903,999	1,903,971	5.5	100.0	中
211,371	186,206	0.3	88.1	2,688,442	2,688,442	4.0	100.0	杉
95,353	86,775	0.3	91.0	3,086,765	3,086,765	9.1	100.0	豊
134,705	126,547	0.4	93.9	2,100,609	2,100,575	7.0	100.0	北
83,831	78,770	0.4	94.0	1,441,281	1,441,276	8.0	100.0	荒
296,022	268,025	0.6	90.5	3,459,892	3,459,892	7.2	100.0	板
390,676	366,301	0.5	93.8	3,391,004	3,391,004	5.0	100.0	練
574,873	499,837	1.0	86.9	4,976,008	4,976,005	9.8	100.0	足
290,117	263,507	0.8	90.8	3,074,250	3,074,245	8.8	100.0	葛
397,850	394,564	0.7	99.2	4,700,772	4,700,772	8.5	100.0	江
4,390,507	4,037,265	0.4	92.0	76,220,741	76,219,533	6.8	100.0	計

(単位：千円、%)

区 分	4 鉱 産 税				5 法 定 外 普 通 税				6 入 湯 税				
	調定額	決算額	構成比	徴収率	調定額	決算額	構成比	徴収率	調定額	決算額	構成比	徴収率	
千代田	0	0	-	-	0	0	-	-	8,188	8,188	0.0	100.0	千
中 央	0	0	-	-	0	0	-	-	2,558	2,558	0.0	100.0	中
港	0	0	-	-	0	0	-	-	3,462	3,462	0.0	100.0	港
新 宿	0	0	-	-	0	0	-	-	61,136	61,136	0.1	100.0	新
文 京	0	0	-	-	0	0	-	-	27,526	27,526	0.1	100.0	文
台 東	0	0	-	-	0	0	-	-	3,779	3,779	0.0	100.0	台
墨 田	0	0	-	-	0	0	-	-	14,112	14,112	0.1	100.0	墨
江 東	0	0	-	-	0	0	-	-	69,695	69,695	0.1	100.0	江
品 川	0	0	-	-	0	0	-	-	0	0	-	-	品
目 黒	0	0	-	-	0	0	-	-	0	0	-	-	目
大 田	0	0	-	-	0	0	-	-	15,729	15,729	0.0	100.0	大
世田谷	0	0	-	-	0	0	-	-	2,545	2,545	0.0	100.0	世
渋谷	0	0	-	-	0	0	-	-	0	0	-	-	渋
中 野	0	0	-	-	0	0	-	-	0	0	-	-	中
杉 並	0	0	-	-	0	0	-	-	19,675	19,675	0.0	100.0	杉
豊 島	0	0	-	-	472,000	472,000	1.4	100.0	0	0	-	-	豊
北	0	0	-	-	0	0	-	-	0	0	-	-	北
荒 川	0	0	-	-	0	0	-	-	0	0	-	-	荒
板 橋	0	0	-	-	0	0	-	-	884	884	0.0	100.0	板
練 馬	0	0	-	-	0	0	-	-	27,138	27,138	0.0	100.0	練
足 立	0	0	-	-	0	0	-	-	0	0	-	-	足
葛 飾	0	0	-	-	0	0	-	-	8,915	8,915	0.0	100.0	葛
江戸川	0	0	-	-	0	0	-	-	46,446	46,446	0.1	100.0	江
計	0	0	-	-	472,000	472,000	0.0	100.0	311,788	311,788	0.0	100.0	計

歲 出

5 歳 出

13

(1) 性質別歳出内訳前年度比較（総括）

（単位：千円、％）

区 分	令和元年度		平成30年度	対 前 年 度 比	
	金 額	構 成 比	金 額	増 減 額	増 減 率
総 額	3,916,271,750	100.0	3,742,982,007	173,289,743	4.6
人 件 費	602,868,556	15.4	595,500,756	7,367,800	1.2
うち職員給	395,358,543	10.1	391,094,376	4,264,167	1.1
物 件 費	677,481,956	17.3	626,549,240	50,932,716	8.1
維持補修費	39,948,148	1.0	35,924,343	4,023,805	11.2
扶 助 費	1,224,568,184	31.3	1,165,873,710	58,694,474	5.0
補 助 費 等	218,782,964	5.6	202,329,268	16,453,696	8.1
普通建設事業費	517,715,001	13.2	485,810,477	31,904,524	6.6
災害復旧事業費	528,581	0.0	31,984	496,597	1,552.6
失業対策事業費	0	0.0	0	0	—
公 債 費	69,494,910	1.8	58,878,895	10,616,015	18.0
積 立 金	223,129,597	5.7	236,279,092	△13,149,495	△5.6
投資及び出資金	98,926	0.0	174,856	△75,930	△43.4
貸 付 金	24,933,159	0.6	25,188,734	△255,575	△1.0
繰 出 金	316,721,768	8.1	310,440,652	6,281,116	2.0

5 歳 出

1 3

1 5

1 9

(2) 性質別歳出内訳（区別）

区 分	歳 出 総 額	1 人 件 費	内		
			(1) 議 員 報 酬 手 当	(2) 委 員 等 報 酬	(3) 区 長 等 特 別 職 の 給 与
千 代 田	55,961,131	10,807,624	285,098	1,058,517	55,092
中 央	98,299,968	15,371,389	326,127	1,672,502	77,384
港	149,919,322	19,632,799	381,759	1,114,506	75,807
新 宿	146,142,692	26,630,694	393,921	2,399,715	84,548
文 京	110,333,028	19,537,586	349,025	3,536,435	54,140
台 東	104,147,276	16,931,064	347,890	1,350,220	56,228
墨 田	118,897,183	17,983,395	347,969	1,240,594	71,654
江 東	197,551,053	25,043,325	479,500	1,298,064	90,170
品 川	178,667,021	24,265,546	426,612	2,033,415	80,986
目 黒	102,809,237	20,418,817	371,124	2,186,650	66,102
大 田	275,540,482	41,366,403	556,999	2,775,075	88,174
世 田 谷	316,695,177	53,323,800	553,526	6,537,265	105,798
澁 谷	100,786,380	18,292,147	376,188	837,999	73,859
中 野	141,505,341	19,989,711	447,421	551,299	86,242
杉 並	198,137,078	37,124,937	511,789	4,705,479	89,577
豊 島	142,425,684	21,647,204	389,006	1,665,880	83,839
北	150,982,821	23,971,902	431,081	1,340,804	99,863
荒 川	97,980,489	16,399,696	355,768	2,105,283	77,144
板 橋	219,948,483	32,071,511	482,671	1,695,486	68,671
練 馬	264,703,844	42,826,604	544,878	2,733,495	83,585
足 立	285,257,396	36,892,639	499,966	3,729,868	82,688
葛 飾	197,055,909	28,228,224	431,045	3,139,216	95,311
江 戸 川	262,524,755	34,111,539	476,679	2,163,358	79,883
計	3,916,271,750	602,868,556	9,766,042	51,871,125	1,826,745

(単位：千円)

訳						
(4) 職 員 給	訳					
	① 基 本 給	内 訳			②その他の手当	
		(ア) 給 料	(イ) 扶養手当	(ウ) 地域手当		
7,011,556	4,517,740	3,692,747	57,066	767,927	2,493,816	千
10,006,327	6,411,519	5,254,307	78,003	1,079,209	3,594,808	中
13,329,645	8,610,619	7,043,388	111,810	1,455,421	4,719,026	港
17,499,317	11,310,775	9,261,827	139,852	1,909,096	6,188,542	新
11,223,111	7,305,558	5,980,098	88,238	1,237,222	3,917,553	文
11,465,554	7,339,512	5,998,298	98,838	1,242,376	4,126,042	台
12,116,200	7,968,114	6,506,425	117,642	1,344,047	4,006,563	墨
17,446,763	11,601,099	9,486,513	156,979	1,957,607	5,845,664	江
16,235,839	10,456,738	8,576,121	122,612	1,758,005	5,779,101	品
12,909,923	8,382,525	6,870,973	98,361	1,413,191	4,527,398	目
27,710,086	18,426,263	15,100,492	222,957	3,102,814	9,283,823	大
33,777,184	22,167,241	18,163,892	270,470	3,732,879	11,609,943	世
12,420,044	8,208,804	6,722,678	98,177	1,387,949	4,211,240	洪
13,992,663	9,206,581	7,524,127	110,858	1,571,596	4,786,082	中
22,833,468	14,833,000	12,143,538	192,763	2,496,699	8,000,468	杉
12,551,856	8,179,556	6,688,775	108,679	1,382,102	4,372,300	豊
16,709,302	11,021,338	8,989,129	142,568	1,889,641	5,687,964	北
10,359,535	6,796,093	5,552,693	93,587	1,149,813	3,563,442	荒
21,941,546	14,663,051	11,999,820	202,819	2,460,412	7,278,495	板
29,373,245	19,422,653	15,908,123	255,567	3,258,963	9,950,592	練
23,390,024	14,911,004	12,092,482	217,933	2,600,589	8,479,020	足
17,974,672	12,041,848	9,851,070	164,180	2,026,598	5,932,824	葛
23,080,683	15,184,931	12,413,159	223,568	2,548,204	7,831,399	江
395,358,543	258,966,562	211,820,675	3,373,527	43,772,360	136,186,105	計

区 分	内					
	内					
	内					
	(ア) 住居手当	(イ) 通勤手当	(ウ) 単身赴任手当	(エ) 特殊勤務手当	(オ) 時間外勤務手当	(カ) 宿日直手当
千 代 田	46,527	163,098	624	14,956	334,596	2,566
中 央	70,248	224,462	0	16,175	563,207	4,300
港	77,884	330,792	0	21,974	666,768	4,889
新 宿	110,617	352,551	0	35,515	928,225	5,427
文 京	80,127	241,808	528	18,304	479,878	1,179
台 東	77,270	233,871	176	23,604	644,026	4,477
墨 田	58,900	233,232	0	23,873	339,194	4,527
江 東	101,122	343,226	360	33,779	533,578	4,489
品 川	112,269	273,231	0	34,964	1,010,825	0
目 黒	82,450	212,779	1,056	17,964	738,558	0
大 田	129,868	429,954	0	44,571	1,093,057	1,024
世 田 谷	243,202	588,811	425	48,716	1,507,274	10,308
渋谷	75,727	253,301	1,050	20,165	414,663	266
中 野	92,386	260,438	1,056	20,313	586,167	0
杉 並	134,302	397,421	857	34,916	1,274,611	3,866
豊 島	69,028	269,934	0	23,382	549,824	3,879
北	117,784	305,082	0	25,757	806,548	3,331
荒 川	61,145	173,062	88	13,115	465,409	5,961
板 橋	153,640	383,194	360	52,343	666,973	4,301
練 馬	123,304	430,589	0	52,873	1,387,527	1,140
足 立	140,458	410,879	0	34,978	1,685,810	2,238
葛 飾	96,630	299,027	0	29,321	551,092	0
江 戸 川	119,668	365,018	2,112	40,435	1,019,757	0
計	2,374,556	7,175,760	8,692	681,993	18,247,567	68,168

(単位：千円)

訳							
訳							
訳							
(イ) 管理職員特別勤務手当	(ク) 休日勤務手当	(ケ) 管理職手当	(コ) 期末勤勉手当	(サ) 寒冷地手当	(シ) 夜間勤務手当	(ス) 特地勤務手当	
1,392	32,697	100,760	1,787,176	0	296	0	千
6,177	50,208	102,146	2,547,196	0	172	0	中
0	55,163	121,954	3,434,906	0	0	0	港
1,216	95,421	146,771	4,496,890	0	1,780	0	新
1,245	57,267	123,806	2,902,350	0	748	0	文
572	56,469	117,647	2,954,555	0	3	0	台
869	57,024	98,911	3,183,561	0	0	0	墨
3,800	103,945	143,291	4,569,304	0	0	0	江
624	107,257	107,107	4,126,334	0	0	0	品
472	61,754	103,084	3,301,529	0	385	0	目
3,418	138,195	205,591	7,226,205	0	0	0	大
2,839	166,819	233,943	8,798,339	89	0	0	世
2,037	58,612	122,442	3,252,417	178	4	4	洪
1,065	63,903	110,611	3,639,898	0	4,176	400	中
840	117,900	151,434	5,862,608	0	1,556	0	杉
73	69,453	120,809	3,256,324	0	19	0	豊
541	60,694	112,651	4,249,434	0	255	0	北
2,408	37,950	102,826	2,693,182	0	0	0	荒
52	113,437	116,834	5,776,806	0	217	0	板
240	123,899	134,658	7,688,530	0	0	0	練
7,836	97,240	189,049	5,900,502	0	0	0	足
1,294	79,527	120,963	4,739,791	0	2,097	0	葛
1,908	128,253	107,528	6,038,706	0	0	0	江
40,918	1,933,087	2,994,816	102,426,543	267	11,708	404	計

1 3 1 5 1 9

区 分	内					
	内 訳					(5)
	内 訳				③臨時職員給与	地方公務員共済組合等負担金
	(㌧) 義務教育等教員特別勤務手当	(㌧) 初任給調整手当	(㌧) 農林漁業普及指導手当	(㌧) そ の 他		
千 代 田	4,238	4,890	0	0	0	1,434,939
中 央	3,115	7,402	0	0	0	2,141,374
港	0	4,696	0	0	0	2,769,682
新 宿	1,353	12,776	0	0	0	3,519,701
文 京	2,321	7,992	0	0	0	2,263,251
台 東	2,046	11,326	0	0	0	2,292,723
墨 田	896	5,576	0	0	141,523	2,501,986
江 東	0	8,770	0	0	0	3,485,502
品 川	2,845	3,645	0	0	0	3,280,917
目 黒	0	7,367	0	0	0	2,594,797
大 田	0	11,940	0	0	0	5,515,422
世 田 谷	0	0	0	9,178	0	7,005,512
渋 谷	1,062	9,312	0	0	0	2,516,537
中 野	1,451	4,218	0	0	0	2,779,195
杉 並	5,223	14,934	0	0	0	4,563,957
豊 島	624	8,951	0	0	0	4,550,758
北	0	5,887	0	0	0	3,506,056
荒 川	1,265	7,031	0	0	0	2,088,336
板 橋	0	10,338	0	0	0	4,396,741
練 馬	1,188	6,644	0	0	0	5,936,473
足 立	0	10,030	0	0	0	4,811,184
葛 飾	638	12,444	0	0	0	3,615,364
江 戸 川	193	7,821	0	0	64,353	4,758,225
計	28,458	183,990	0	9,178	205,876	82,328,632

(単位：千円)

訳						
(6) 退 職 金	(7) 災 害 補 償 費	内 訳		(8) 職 員 互 助 会 金 補 助 金	(9) そ の 他	
		①地方公務員災害 補償基金負担金	② そ の 他			
781,463	9,380	9,051	329	17,277	154,302	千
981,300	12,956	12,771	185	24,807	128,612	中
1,796,104	18,570	17,161	1,409	0	146,726	港
1,923,085	26,981	23,553	3,428	30,155	753,271	新
1,151,889	17,475	17,448	27	11,671	930,589	文
1,016,718	13,932	13,751	181	16,824	370,975	台
1,342,543	15,171	14,665	506	28,824	318,454	墨
1,685,224	23,800	23,603	197	40,210	494,092	江
1,630,135	24,920	23,777	1,143	30,815	521,907	品
1,905,458	18,142	17,816	326	30,504	336,117	目
3,905,113	39,392	37,101	2,291	50,614	725,528	大
3,788,427	46,524	45,817	707	83,188	1,426,376	世
1,793,988	15,032	14,800	232	0	258,500	渋
1,931,465	20,612	19,944	668	22,000	158,814	中
3,630,093	32,115	30,059	2,056	24,429	734,030	杉
1,801,767	16,214	16,146	68	35,219	552,665	豊
1,679,394	27,714	26,790	924	36,956	140,732	北
1,053,436	14,011	13,939	72	13,814	332,369	荒
2,832,407	33,349	32,865	484	33,932	586,708	板
3,340,092	36,854	35,405	1,449	36,363	741,619	練
3,446,027	31,752	30,507	1,245	25,000	876,130	足
2,428,168	27,944	27,944	0	40,000	476,504	葛
2,750,511	39,522	38,834	688	152	762,526	江
48,594,807	562,362	543,747	18,615	632,754	11,927,546	計

区 分	2 物 件 費	内			
		(1) 賃 金	(2) 旅 費	(3) 交 際 費	(4) 需 用 費
千 代 田	12,969,183	145,010	20,155	6,524	1,328,492
中 央	18,967,174	137,309	41,376	4,992	2,381,278
港	39,886,552	581,348	48,449	5,321	3,499,714
新 宿	29,032,479	245,186	51,690	1,694	2,939,874
文 京	20,049,998	84,620	30,099	5,466	2,259,419
台 東	15,195,677	138,129	44,271	8,742	1,735,706
墨 田	20,524,265	375,109	24,603	5,276	2,176,189
江 東	36,618,959	1,338,192	50,484	7,233	4,090,574
品 川	31,941,590	106,946	107,878	7,148	4,168,219
目 黒	17,655,343	262,623	33,179	3,079	2,074,475
大 田	47,291,432	132,990	90,931	4,298	4,535,676
世 田 谷	55,535,425	1,269,538	100,257	14,360	9,174,382
渋 谷	21,703,982	227,713	34,086	7,016	2,185,246
中 野	20,290,345	175,455	35,926	2,396	1,485,342
杉 並	34,279,976	192,088	45,590	5,637	4,745,206
豊 島	21,678,613	1,106,621	25,686	4,393	2,130,745
北	23,945,552	455,440	73,755	4,479	2,744,945
荒 川	17,043,221	472,712	36,830	6,646	1,872,127
板 橋	36,120,474	391,411	47,869	6,922	4,075,496
練 馬	43,743,511	608,273	44,879	6,808	4,289,873
足 立	42,266,372	709,612	61,118	11,399	4,866,238
葛 飾	30,156,730	483,501	38,815	13,465	3,506,089
江 戸 川	40,585,103	1,178,438	59,734	2,884	4,250,288
計	677,481,956	10,818,264	1,147,660	146,178	76,515,593

(単位：千円)

訳				3	4	
(5) 役 務 費	(6) 備 品 購 入 費	(7) 委 託 料	(8) そ の 他	維 持 補 修 費	扶 助 費	
1, 074, 311	30, 273	8, 835, 633	1, 528, 785	1, 135, 251	7, 789, 444	千
966, 232	94, 686	13, 552, 974	1, 788, 327	908, 744	17, 307, 158	中
2, 167, 850	1, 066, 571	31, 080, 040	1, 437, 259	1, 226, 046	26, 878, 705	港
3, 523, 332	147, 696	19, 037, 746	3, 085, 261	1, 254, 573	50, 106, 811	新
1, 947, 419	169, 527	12, 883, 623	2, 669, 825	445, 584	22, 182, 909	文
909, 478	120, 910	10, 639, 601	1, 598, 840	1, 476, 496	36, 383, 188	台
2, 371, 803	154, 674	13, 181, 782	2, 234, 829	1, 180, 209	41, 437, 022	墨
3, 791, 575	275, 836	24, 758, 522	2, 306, 543	1, 859, 052	66, 892, 354	江
5, 021, 818	248, 878	19, 222, 453	3, 058, 250	1, 493, 986	42, 035, 751	品
1, 298, 916	170, 617	12, 029, 871	1, 782, 583	1, 421, 963	27, 241, 757	目
5, 116, 086	191, 461	33, 806, 184	3, 413, 806	7, 630, 123	97, 109, 462	大
6, 026, 610	869, 876	33, 134, 347	4, 946, 055	473, 025	93, 203, 629	世
2, 026, 999	140, 051	14, 682, 240	2, 400, 631	707, 962	22, 127, 651	渋
1, 937, 447	84, 480	14, 043, 854	2, 525, 445	1, 080, 891	40, 640, 192	中
2, 137, 009	306, 100	23, 431, 134	3, 417, 212	1, 323, 476	58, 430, 975	杉
990, 019	107, 296	15, 060, 307	2, 253, 546	1, 361, 577	36, 068, 742	豊
2, 032, 190	286, 840	16, 311, 666	2, 036, 237	1, 196, 123	49, 316, 837	北
1, 403, 498	162, 410	11, 220, 047	1, 868, 951	502, 474	32, 708, 962	荒
2, 806, 924	258, 082	24, 871, 068	3, 662, 702	1, 040, 059	83, 531, 153	板
5, 586, 487	386, 842	29, 151, 368	3, 668, 981	2, 880, 008	98, 728, 180	練
3, 558, 481	433, 194	27, 980, 155	4, 646, 175	1, 473, 475	108, 088, 611	足
3, 679, 761	476, 691	17, 480, 898	4, 477, 510	2, 063, 684	69, 193, 267	葛
3, 325, 110	1, 177, 417	27, 326, 358	3, 264, 874	5, 813, 367	97, 165, 424	江
63, 699, 355	7, 360, 408	453, 721, 871	64, 072, 627	39, 948, 148	1, 224, 568, 184	計

物件費の目的別歳出内訳

区分	2 物件費 決算額	内			
		1 議会費	2 総務費	3 民生費	4 衛生費
千代田	12,969,183	28,939	3,310,065	1,954,431	1,999,975
中央	18,967,174	43,746	4,603,099	2,886,735	3,298,666
港	39,886,552	53,170	8,822,911	12,283,320	7,036,363
新宿	29,032,479	43,959	5,554,518	5,049,378	6,630,008
文京	20,049,998	42,653	4,419,976	3,064,141	3,732,157
台東	15,195,677	41,888	3,438,006	2,266,771	3,238,535
墨田	20,524,265	35,516	3,322,947	4,540,116	3,755,086
江東	36,618,959	47,735	6,554,709	6,796,539	7,390,229
品川	31,941,590	79,342	5,573,674	7,488,991	5,848,605
目黒	17,655,343	46,016	3,366,676	2,559,864	4,855,490
大田	47,291,432	92,275	8,559,166	6,267,493	9,200,356
世田谷	55,535,425	69,431	11,783,540	7,614,990	12,629,467
渋谷	21,703,982	63,203	5,025,439	4,723,996	4,060,406
中野	20,290,345	67,312	3,006,225	5,769,817	4,300,693
杉並	34,279,976	58,977	6,741,168	5,668,975	7,718,963
豊島	21,678,613	48,281	6,756,182	3,201,671	4,030,771
北	23,945,552	47,795	5,995,871	3,232,155	4,341,918
荒川	17,043,221	30,797	2,691,220	4,522,922	2,854,820
板橋	36,120,474	47,777	5,474,946	7,070,348	7,591,941
練馬	43,743,511	50,751	7,059,132	7,268,328	10,220,929
足立	42,266,372	65,158	5,646,392	9,064,372	6,844,660
葛飾	30,156,730	42,699	6,788,150	3,529,204	6,080,391
江戸川	40,585,103	51,450	9,450,917	5,687,999	8,551,592
計	677,481,956	1,198,870	133,944,929	122,512,556	136,212,021

(単位：千円)

訳						
5 労 働 費	6 農 林 水 産 業 費	7 商 工 費	8 土 木 費	9 消 防 費	10 教 育 費	
16,626	0	138,711	1,112,821	167,923	4,239,692	千
14,219	11,191	139,283	2,521,168	239,231	5,209,836	中
82,855	0	568,089	2,840,559	711,883	7,487,402	港
639,605	0	699,514	3,642,963	390,790	6,381,744	新
92,411	0	251,694	1,413,288	359,126	6,674,552	文
34,461	0	621,915	953,825	166,024	4,434,252	台
30,969	0	573,809	1,904,146	183,825	6,177,851	墨
186,333	0	705,164	2,895,594	727,720	11,314,936	江
88,966	0	847,585	2,728,387	598,559	8,687,481	品
71,149	1,423	260,587	690,628	335,086	5,468,424	目
0	6,755	2,283,244	7,013,153	405,999	13,462,991	大
68,270	69,448	359,694	5,781,348	305,741	16,853,496	世
52,358	0	294,799	1,707,668	122,498	5,653,615	渋
1,920	172	311,682	1,811,423	169,786	4,851,315	中
182,954	43,108	436,035	3,483,778	359,016	9,587,002	杉
146	0	418,803	2,265,124	360,675	4,596,960	豊
91,836	3	373,906	1,995,567	302,400	7,564,101	北
28,693	0	341,092	1,418,460	431,892	4,723,325	荒
95,625	42,688	628,368	4,107,122	269,023	10,792,636	板
570,440	103,657	552,903	3,051,627	407,427	14,458,317	練
99,169	17,760	587,028	4,660,740	663,115	14,617,978	足
317,077	3,682	557,222	3,174,315	475,986	9,188,004	葛
13,061	55,140	658,567	3,789,002	289,460	12,037,915	江
2,779,143	355,027	12,609,694	64,962,706	8,443,185	194,463,825	計

区 分	5 補 助 費 等	内 訳				
		(1) 国 対 する も の	(2) 都 道 府 県 対 する も の	(3) 同 級 他 団 体 対 する も の	(4) 一 部 事 務 組 合 対 する も の	(5) そ の 他 対 する も の
千 代 田	5,797,129	103,590	76,711	4,007	645,303	4,967,518
中 央	6,782,478	8,720	78,778	136,500	990,440	5,568,040
港	9,782,967	72,978	160,212	16,740	1,339,421	8,193,616
新 宿	8,393,411	498,330	270,415	209,661	1,703,531	5,711,474
文 京	6,691,841	205,936	331,692	18,438	1,018,421	5,117,354
台 東	5,799,878	459,070	225,914	81,971	1,050,740	3,982,183
墨 田	6,437,232	750,112	283,289	11,360	1,177,343	4,215,128
江 東	10,867,631	635,180	514,510	9,915	1,670,971	8,037,055
品 川	11,420,704	761,676	338,731	62,781	1,565,433	8,692,083
目 黒	7,590,948	258,451	296,673	67,918	1,178,754	5,789,152
大 田	14,620,432	1,065,519	689,058	34,811	2,718,766	10,112,278
世 田 谷	18,602,777	483,318	241,571	65,044	3,328,358	14,484,486
渋 谷	6,252,546	203,200	81,010	102,163	1,265,920	4,600,253
中 野	7,183,068	261,261	143,221	64,095	1,250,209	5,464,282
杉 並	10,346,467	470,730	409,770	38,935	1,942,209	7,484,823
豊 島	7,491,019	228,248	103,622	305,483	1,287,543	5,566,123
北	7,606,646	1,062	460,358	12,548	1,373,338	5,759,340
荒 川	5,321,075	131,978	164,074	6,385	973,407	4,045,231
板 橋	9,194,053	914,920	404,206	120,589	2,064,085	5,690,253
練 馬	15,448,399	346,520	574,743	202,330	2,496,542	11,828,264
足 立	13,181,418	414,455	297,488	23,530	2,564,134	9,881,811
葛 飾	10,291,235	709,984	356,141	162,595	1,721,676	7,340,839
江 戸 川	13,679,610	726,751	263,907	55,981	2,520,747	10,112,224
計	218,782,964	9,711,989	6,766,094	1,813,780	37,847,291	162,643,810

(単位：千円)

6 普 通 建 設 事 業 費	内 訳						
	(1) 補助事業費	(2) 単独事業費	(3) 国直轄事業 負担金	(4) 都 営 事 業 負担金	(5) 同級他団体施行 事業負担金	(6) 受託事業費	
8,649,671	1,207,488	7,424,449	0	0	0	17,734	千
26,994,117	7,114,868	19,520,902	0	0	0	358,347	中
23,847,526	7,188,527	16,608,100	0	0	0	50,899	港
10,263,123	3,384,116	6,629,139	0	0	0	249,868	新
23,777,200	10,951,414	11,992,230	0	0	366,838	466,718	文
8,873,112	1,408,238	7,302,565	0	0	0	162,309	台
13,079,857	3,916,743	9,078,115	0	4,604	0	80,395	墨
19,164,312	3,033,593	15,885,349	0	0	0	245,370	江
43,316,865	12,286,153	29,101,983	0	0	0	1,928,729	品
10,923,498	2,283,145	8,633,561	0	0	0	6,792	目
25,502,600	5,051,562	19,942,491	0	0	0	508,547	大
51,449,710	17,211,561	32,343,384	0	746,199	0	1,148,566	世
9,209,845	2,296,113	6,894,318	0	19,414	0	0	渋
23,644,495	7,781,260	14,857,227	0	809,422	0	196,586	中
25,981,525	6,288,227	19,675,187	0	18,111	0	0	杉
38,094,856	7,952,439	30,116,799	0	0	25,618	0	豊
18,793,493	6,515,508	11,975,335	0	26,144	0	276,506	北
11,704,266	3,244,203	8,281,089	0	0	0	178,974	荒
15,213,795	2,672,209	12,217,968	0	0	0	323,618	板
27,081,727	2,855,859	23,662,710	0	24,997	0	538,161	練
33,221,944	10,718,279	22,272,543	0	0	0	231,122	足
24,997,449	9,132,299	15,620,790	0	72,654	0	171,706	葛
23,930,015	5,883,124	17,434,834	0	0	0	612,057	江
517,715,001	140,376,928	367,471,068	0	1,721,545	392,456	7,753,004	計

1 3

1 4

1 9

区 分	7 災害復旧事業費	8 失業対策事業費	9 公 債 費	内	
				(1) 特別区債 元 利 償 還 金	内 (7) 元 金
千 代 田	0	0	70,840	70,830	66,143
中 央	0	0	806,928	806,393	684,333
港	0	0	233,337	233,337	219,725
新 宿	0	0	2,275,231	2,275,231	2,128,087
文 京	0	0	778,811	778,811	743,905
台 東	27,170	0	1,699,608	1,699,608	1,597,191
墨 田	86,200	0	2,563,558	2,563,558	2,343,830
江 東	1,519	0	2,370,502	2,370,502	2,065,607
品 川	0	0	1,336,004	1,336,004	1,170,543
目 黒	0	0	2,367,557	2,367,557	2,211,465
大 田	0	0	3,264,359	3,264,359	2,987,940
世 田 谷	158,098	0	5,404,220	5,404,172	5,036,502
渋谷	0	0	1,314,868	1,314,709	1,240,322
中 野	0	0	5,914,226	5,914,223	5,789,372
杉 並	14,647	0	2,785,923	2,785,923	2,559,958
豊 島	0	0	2,596,161	2,596,064	2,465,390
北	166,741	0	3,293,634	3,293,634	3,146,156
荒 川	74,206	0	2,217,199	2,217,199	2,065,644
板 橋	0	0	4,039,960	4,039,960	3,769,713
練 馬	0	0	5,026,318	5,026,318	4,549,955
足 立	0	0	4,936,548	4,936,548	4,503,896
葛 飾	0	0	1,202,103	1,202,103	1,103,618
江 戸 川	0	0	12,997,015	12,997,015	12,900,458
計	528,581	0	69,494,910	69,494,058	65,349,753

(単位：千円)

訳		1 0	1 1	1 2	1 3	
訳	(2)一時借入金利息	積立金	投資及び出資金	貸付金	繰出金	
(イ)						
利	子					
4, 687	10	5, 465, 086	98, 926	1, 001, 869	2, 176, 108	千
122, 060	535	4, 781, 684	0	1, 220, 500	5, 159, 796	中
13, 612	0	20, 237, 998	0	486, 386	7, 707, 006	港
147, 144	0	4, 636, 161	0	1, 152, 072	12, 398, 137	新
34, 906	0	7, 885, 106	0	1, 532	8, 982, 461	文
102, 417	0	6, 952, 402	0	2, 061, 429	8, 747, 252	台
219, 728	0	4, 888, 987	0	77, 030	10, 639, 428	墨
304, 895	0	19, 268, 686	0	446, 974	15, 017, 739	江
165, 461	0	10, 409, 072	0	298, 533	12, 148, 970	品
156, 092	0	7, 104, 000	0	8, 685	8, 076, 669	目
276, 419	0	10, 326, 409	0	5, 234, 888	23, 194, 374	大
367, 670	48	7, 957, 717	0	3, 563, 391	27, 023, 385	世
74, 387	159	13, 077, 864	0	12, 645	8, 086, 870	渋
124, 851	3	11, 288, 052	0	10, 857	11, 463, 504	中
225, 965	0	9, 943, 056	0	26, 526	17, 879, 570	杉
130, 674	97	2, 894, 158	0	104, 824	10, 488, 530	豊
147, 478	0	6, 443, 554	0	2, 002, 300	14, 246, 039	北
151, 555	0	3, 033, 688	0	1, 165, 167	7, 810, 535	荒
270, 247	0	17, 278, 474	0	1, 742, 026	19, 716, 978	板
476, 363	0	4, 949, 345	0	1, 527, 756	22, 491, 996	練
432, 652	0	19, 357, 067	0	82, 770	25, 756, 552	足
98, 485	0	11, 411, 723	0	2, 590, 872	16, 920, 622	葛
96, 557	0	13, 539, 308	0	114, 127	20, 589, 247	江
4, 144, 305	852	223, 129, 597	98, 926	24, 933, 159	316, 721, 768	計

5 歳 出

1 3

1 4

(3) 性質別歳出内訳構成比

区 分	1 人 件 費		2 物 件 費	3 維 持 扶 助 費 補 修 費	4 扶 助 費	5 補 助 費 等	6 普 通 建 設 事 業 費	
	うち 職 員 給	うち 地 代					うち 普 通 建 設 事 業 費	うち 地 代
千 代 田	19.3	12.5	23.2	2.0	13.9	10.4	15.5	0.0
中 央	15.6	10.2	19.3	0.9	17.6	6.9	27.5	0.3
港	13.1	8.9	26.6	0.8	17.9	6.5	15.9	0.6
新 宿	18.2	12.0	19.9	0.9	34.3	5.7	7.0	0.1
文 京	17.7	10.2	18.2	0.4	20.1	6.1	21.6	1.5
台 東	16.3	11.0	14.6	1.4	34.9	5.6	8.5	0.0
墨 田	15.1	10.2	17.3	1.0	34.9	5.4	11.0	0.4
江 東	12.7	8.8	18.5	0.9	33.9	5.5	9.7	0.5
品 川	13.6	9.1	17.9	0.8	23.5	6.4	24.2	0.2
目 黒	19.9	12.6	17.2	1.4	26.5	7.4	10.6	0.0
大 田	15.0	10.1	17.2	2.8	35.2	5.3	9.3	0.4
世 田 谷	16.8	10.7	17.5	0.1	29.4	5.9	16.2	3.6
澁 谷	18.1	12.3	21.5	0.7	22.0	6.2	9.1	0.1
中 野	14.1	9.9	14.3	0.8	28.7	5.1	16.7	0.3
杉 並	18.7	11.5	17.3	0.7	29.5	5.2	13.1	2.1
豊 島	15.2	8.8	15.2	1.0	25.3	5.3	26.7	2.3
北	15.9	11.1	15.9	0.8	32.7	5.0	12.4	0.4
荒 川	16.7	10.6	17.4	0.5	33.4	5.4	11.9	2.7
板 橋	14.6	10.0	16.4	0.5	38.0	4.2	6.9	0.1
練 馬	16.2	11.1	16.5	1.1	37.3	5.8	10.2	1.0
足 立	12.9	8.2	14.8	0.5	37.9	4.6	11.6	0.2
葛 飾	14.3	9.1	15.3	1.0	35.1	5.2	12.7	1.3
江 戸 川	13.0	8.8	15.5	2.2	37.0	5.2	9.1	1.4
計	15.4	10.1	17.3	1.0	31.3	5.6	13.2	1.0

(単位：％)

7 災害復旧 事業費	8 失業対策 事業費	9 公債費	10 積立金	11 投資及び 出資金	12 貸付金	13 繰出金	
0.0	0.0	0.1	9.8	0.2	1.8	3.9	千
0.0	0.0	0.8	4.9	0.0	1.2	5.2	中
0.0	0.0	0.2	13.5	0.0	0.3	5.1	港
0.0	0.0	1.6	3.2	0.0	0.8	8.5	新
0.0	0.0	0.7	7.1	0.0	0.0	8.1	文
0.0	0.0	1.6	6.7	0.0	2.0	8.4	台
0.1	0.0	2.2	4.1	0.0	0.1	8.9	墨
0.0	0.0	1.2	9.8	0.0	0.2	7.6	江
0.0	0.0	0.7	5.8	0.0	0.2	6.8	品
0.0	0.0	2.3	6.9	0.0	0.0	7.9	目
0.0	0.0	1.2	3.7	0.0	1.9	8.4	大
0.0	0.0	1.7	2.5	0.0	1.1	8.5	世
0.0	0.0	1.3	13.0	0.0	0.0	8.0	渋
0.0	0.0	4.2	8.0	0.0	0.0	8.1	中
0.0	0.0	1.4	5.0	0.0	0.0	9.0	杉
0.0	0.0	1.8	2.0	0.0	0.1	7.4	豊
0.1	0.0	2.2	4.3	0.0	1.3	9.4	北
0.1	0.0	2.3	3.1	0.0	1.2	8.0	荒
0.0	0.0	1.8	7.9	0.0	0.8	9.0	板
0.0	0.0	1.9	1.9	0.0	0.6	8.5	練
0.0	0.0	1.7	6.8	0.0	0.0	9.0	足
0.0	0.0	0.6	5.8	0.0	1.3	8.6	葛
0.0	0.0	5.0	5.2	0.0	0.0	7.8	江
0.0	0.0	1.8	5.7	0.0	0.6	8.1	計

5 歳 出

1 3

(4) 義務的経費・投資的経費・その他の経費別歳出前年度比較（区別）

区分	歳出総額		義務的経費		
	決 算 額	前 年 度 比	決 算 額	構 成 比	前 年 度 比
千 代 田	55,961,131	△1.8	18,667,908	33.4	△2.7
中 央	98,299,968	11.9	33,485,475	34.1	5.8
港	149,919,322	8.5	46,744,841	31.2	4.3
新 宿	146,142,692	3.0	79,012,736	54.1	3.4
文 京	110,333,028	12.8	42,499,306	38.5	4.5
台 東	104,147,276	5.9	55,013,860	52.8	3.5
墨 田	118,897,183	1.2	61,983,975	52.1	2.7
江 東	197,551,053	4.6	94,306,181	47.7	3.7
品 川	178,667,021	7.3	67,637,301	37.9	4.2
目 黒	102,809,237	7.7	50,028,131	48.7	5.2
大 田	275,540,482	△0.4	141,740,224	51.4	5.4
世 田 谷	316,695,177	6.4	151,931,649	48.0	5.7
渋谷	100,786,380	6.3	41,734,666	41.4	4.2
中 野	141,505,341	4.2	66,544,129	47.0	6.2
杉 並	198,137,078	5.7	98,341,835	49.6	5.3
豊 島	142,425,684	11.0	60,312,107	42.3	0.8
北	150,982,821	4.3	76,582,373	50.7	1.7
荒 川	97,980,489	5.5	51,325,857	52.4	3.6
板 橋	219,948,483	5.0	119,642,624	54.4	2.2
練 馬	264,703,844	2.3	146,581,102	55.4	3.3
足 立	285,257,396	1.2	149,917,798	52.6	2.8
葛 飾	197,055,909	2.3	98,623,594	50.0	2.3
江 戸 川	262,524,755	3.9	144,273,978	55.0	10.8
計	3,916,271,750	4.6	1,896,931,650	48.4	4.2

(単位：千円、%)

投資的経費			その他の経費			
決 算 額	構 成 比	前 年 度 比	決 算 額	構 成 比	前 年 度 比	
8,649,671	15.5	△32.2	28,643,552	51.2	14.3	千
26,994,117	27.5	59.8	37,820,376	38.5	△3.9	中
23,847,526	15.9	1.2	79,326,955	52.9	13.7	港
10,263,123	7.0	14.0	56,866,833	38.9	0.7	新
23,777,200	21.6	32.6	44,056,522	39.9	12.4	文
8,900,282	8.5	△21.8	40,233,134	38.6	18.9	台
13,166,057	11.1	△9.3	43,747,151	36.8	2.7	墨
19,165,831	9.7	14.3	84,079,041	42.6	3.6	江
43,316,865	24.2	23.2	67,712,855	37.9	1.9	品
10,923,498	10.6	27.9	41,857,608	40.7	6.4	目
25,502,600	9.3	△46.8	108,297,658	39.3	15.2	大
51,607,808	16.3	18.9	113,155,720	35.7	2.4	世
9,209,845	9.1	△15.4	49,841,869	49.5	13.7	渋
23,644,495	16.7	20.0	51,316,717	36.3	△4.0	中
25,996,172	13.1	9.2	73,799,071	37.2	4.9	杉
38,094,856	26.7	123.0	44,018,721	30.9	△14.3	豊
18,960,234	12.6	6.0	55,440,214	36.7	7.5	北
11,778,472	12.0	24.4	34,876,160	35.6	3.0	荒
15,213,795	6.9	△8.7	85,092,064	38.7	12.2	板
27,081,727	10.2	△5.8	91,041,015	34.4	3.4	練
33,221,944	11.6	△8.8	102,117,654	35.8	2.7	足
24,997,449	12.7	15.7	73,434,866	37.3	△1.6	葛
23,930,015	9.1	△6.7	94,320,762	35.9	△2.6	江
518,243,582	13.2	6.7	1,501,096,518	38.3	4.5	計

5 歳 出

14

(5) 性質別経費の状況（臨時・経常別）

区 分	決 算 額 (A)	左のうち臨時的なもの (B)	
		特 定 財 源	一 般 財 源 等
1 人 件 費 (a)	602,868,556	1,723,211	9,756,075
2 物 件 費	677,481,956	16,411,904	50,242,667
3 維 持 補 修 費	39,948,148	24,068	330,947
4 扶 助 費	1,224,568,184	1,772,695	4,277,467
5 補 助 費 等	218,782,964	24,809,959	39,625,882
(1) 一 部 事 務 組 合	37,847,291	1,040	10,945,207
(2) (1) 以 外 の も の	180,935,673	24,808,919	28,680,675
6 公 債 費	69,494,910	519	13,834,052
(1) 元 利 償 還 金	69,494,058	519	13,834,052
(7) 元 金	65,349,753	519	13,834,052
(4) 利 子	4,144,305	0	0
(2) 一 時 借 入 金 利 子	852		
7 積 立 金	223,129,597	14,194,699	208,934,898
8 投資及び出資金・貸付金	25,032,085	7,732,735	11,408,979
9 繰 出 金	316,721,768	2,545,475	53,116,758
10 前 年 度 繰 上 充 用 金	0		0
計 (1 ～ 10)	3,398,028,168	69,215,265	391,527,725
11 投 資 的 経 費	518,243,582	283,152,355	235,091,227
う ち 人 件 費 (b)	14,389,763	269,603	14,120,160
(1) 普 通 建 設 事 業 費	517,715,001	283,112,522	234,602,479
う ち 単 独 事 業 費	375,616,528	173,800,661	201,815,867
(2) 災 害 復 旧 事 業 費	528,581	39,833	488,748
(3) 失 業 対 策 事 業 費	0	0	0
歳 出 合 計	3,916,271,750	352,367,620	626,618,952
う ち 人 件 費 (a)+(b)	617,258,319	1,992,814	23,876,235
歳 出 構 成 比 (%)	100.0	9.0	16.0

(単位：千円、%)

差 引 経 常 的 な も (A) - (B)	左 の 内 訳		決 算 額 構 成 比	経 収 比	常 支 率
	特 定 財 源	一 般 財 源 等			
591,389,270	42,418,769	548,970,501	15.4	22.0	
610,827,385	82,779,038	528,048,347	17.3	21.2	
39,593,133	4,480,325	35,112,808	1.0	1.4	
1,218,518,022	735,565,464	482,952,558	31.3	19.4	
154,347,123	42,877,729	111,469,394	5.6	4.5	
26,901,044	2,148	26,898,896	1.0	1.1	
127,446,079	42,875,581	84,570,498	4.6	3.4	
55,660,339	100,203	55,560,136	1.8	2.2	
55,659,487	100,203	55,559,284	1.8	2.2	
51,515,182	43,879	51,471,303	1.7	2.1	
4,144,305	56,324	4,087,981	0.1	0.2	
852		852	0.0	0.0	
			5.7		
5,890,371	5,829,681	60,690	0.6	0.0	
261,059,535	48,657,033	212,402,502	8.1	8.5	
			0.0		
2,937,285,178	962,708,242	1,974,576,936	86.8	79.2	
			13.2		
			0.4		
			13.2		
			9.6		
			0.0		
			0.0		
2,937,285,178	962,708,242	1,974,576,936	100.0	79.2	
591,389,270	42,418,769	548,970,501	15.8	22.0	
75.0	24.6	50.4			

5 歳 出

0 5

1 4

(6) 経常収支比率等 (区別)

(単位：千円、%)

区 分	分母 A 経 常 一 般 財 源 等	分子 B		経常収支 比 率 B / A	うち人件費 C / A
		経 常 経 費 充 当 一 般 財 源 等	う ち 人 件 費 C		
千 代 田	40,529,490	29,453,047	10,512,588	72.7	25.9
中 央	62,444,859	45,226,019	13,728,647	72.4	22.0
港	107,937,479	75,691,993	17,359,374	70.1	16.1
新 宿	93,604,065	76,305,798	23,915,317	81.5	25.5
文 京	63,140,910	50,536,690	17,240,732	80.0	27.3
台 東	59,706,314	50,303,700	15,353,410	84.3	25.7
墨 田	75,577,863	60,315,993	16,030,366	79.8	21.2
江 東	133,041,269	100,062,014	23,024,791	75.2	17.3
品 川	107,343,539	81,287,415	21,641,944	75.7	20.2
目 黒	72,819,987	57,191,294	18,440,800	78.5	25.3
大 田	173,459,227	148,956,022	38,261,111	85.9	22.1
世 田 谷	204,970,637	166,784,386	48,438,468	81.4	23.6
渋谷	71,699,763	52,259,383	16,786,219	72.9	23.4
中 野	79,131,412	63,514,704	18,778,486	80.3	23.7
杉 並	129,093,800	106,045,056	32,885,042	82.1	25.5
豊 島	75,559,385	61,118,566	18,005,798	80.9	23.8
北	93,358,347	77,528,611	22,214,965	83.0	23.8
荒 川	63,520,384	53,404,949	15,421,111	84.1	24.3
板 橋	137,552,297	108,550,156	29,846,289	78.9	21.7
練 馬	176,191,312	146,448,093	39,550,177	83.1	22.4
足 立	178,722,848	138,539,155	34,056,278	77.5	19.1
葛 飾	124,132,027	96,379,645	26,044,981	77.6	21.0
江 戸 川	170,936,687	128,674,247	31,433,607	75.3	18.4
計	2,494,473,901	1,974,576,936	548,970,501	79.2	22.0

5 歳 出

45

(7) 一部事務組合負担金等の性質別内訳の状況 (単位: 千円、%)

区 分	決 算 額	決 算 額 構 成 比
1 人 件 費 (a)	8,086,329	21.4
2 物 件 費	15,711,769	41.5
3 維 持 補 修 費	142,416	0.4
4 扶 助 費	40,397	0.1
5 補 助 費 等	372,720	1.0
6 公 債 費	2,747,766	7.3
7 積 立 金	4,095,707	10.8
8 投資及び出資金・貸付金	0	0.0
9 繰 出 金	76,767	0.2
10 前 年 度 繰 上 充 用 金	0	0.0
計 (1 ~ 10)	31,273,871	82.6
11 投 資 的 経 費	6,573,420	17.4
う ち 人 件 費 (b)	429,744	1.1
(1) 普 通 建 設 事 業 費	6,573,420	17.4
(2) 災 害 復 旧 事 業 費	0	0.0
(3) 失 業 対 策 事 業 費	0	0.0
歳 出 合 計	37,847,291	100.0
う ち 人 件 費 (a)+(b)	8,516,073	22.5
1 + 4 + 6 の 合 計	10,874,492	28.7
歳 出 構 成 比 (%)	100.0	

5 歳 出

0 7

0 8

0 9

1 0

1 1

1 2

(8) 目的別歳出内訳前年度比較 (総括)

(単位：千円、%)

	令和元年度		平成30年度	対 前 年 度 比	
	金 額	構 成 比	金 額	増 減 額	増 減 率
総 額	3,916,271,750	100.0	3,742,982,007	173,289,743	4.6
議 会 費	18,069,075	0.5	18,299,675	△230,600	△1.3
総 務 費	487,797,705	12.5	476,961,375	10,836,330	2.3
民 生 費	2,031,503,357	51.9	1,942,593,251	88,910,106	4.6
衛 生 費	272,390,966	7.0	265,555,039	6,835,927	2.6
労 働 費	6,692,131	0.2	6,756,768	△64,637	△1.0
農 林 水 産 業 費	1,980,274	0.1	2,719,745	△739,471	△27.2
商 工 費	55,649,304	1.4	59,793,395	△4,144,091	△6.9
土 木 費	369,628,902	9.4	330,131,464	39,497,438	12.0
消 防 費	48,563,781	1.2	39,623,137	8,940,644	22.6
教 育 費	553,190,333	14.1	541,008,120	12,182,213	2.3
災 害 復 旧 費	528,581	0.0	31,984	496,597	1,552.6
公 債 費	70,080,291	1.8	58,939,704	11,140,587	18.9
諸 支 出 金	197,050	0.0	568,350	△371,300	△65.3

5 歳 出

0 7	0 8	0 9	1 0	1 1	1 2
-----	-----	-----	-----	-----	-----

(9) 目的別歳出内訳 (区別)

区 分	歳 出 総 額	1 議 会 費	2 総 務 費	内	
				(1) 総務管理費	(2) 徴 税 費
千 代 田	55,961,131	540,537	11,032,556	10,146,191	342,153
中 央	98,299,968	620,736	12,987,565	11,233,415	848,261
港	149,919,322	703,867	24,432,930	21,432,345	960,671
新 宿	146,142,692	743,269	19,270,560	16,469,458	937,800
文 京	110,333,028	640,708	13,029,569	11,158,870	530,229
台 東	104,147,276	640,089	14,722,301	13,058,554	666,635
墨 田	118,897,183	638,222	15,258,652	13,042,575	700,009
江 東	197,551,053	884,149	22,911,659	20,231,651	935,790
品 川	178,667,021	812,910	18,568,462	15,895,509	868,813
目 黒	102,809,237	722,413	16,326,517	14,093,623	672,410
大 田	275,540,482	1,073,664	27,579,184	23,134,496	1,756,045
世 田 谷	316,695,177	966,474	42,028,818	36,206,820	2,372,488
澁 谷	100,786,380	754,289	25,029,154	22,600,150	939,343
中 野	141,505,341	865,625	16,726,550	14,298,107	844,759
杉 並	198,137,078	906,265	29,017,777	25,106,040	1,597,312
豊 島	142,425,684	673,624	31,226,504	28,426,422	1,046,985
北	150,982,821	774,139	15,718,641	13,093,342	925,966
荒 川	97,980,489	601,751	10,214,983	8,514,382	578,489
板 橋	219,948,483	884,939	20,260,594	16,389,535	1,304,312
練 馬	264,703,844	1,008,050	24,574,963	21,177,619	1,341,436
足 立	285,257,396	909,323	26,403,903	22,786,065	1,493,221
葛 飾	197,055,909	793,786	22,142,074	19,179,306	1,089,288
江 戸 川	262,524,755	910,246	28,333,789	23,726,852	1,716,544
計	3,916,271,750	18,069,075	487,797,705	421,401,327	24,468,959

(単位：千円)

訳				
(3) 戸籍・住民 基本台帳費	(4) 選挙費	(5) 統計調査費	(6) 監査委員費	
317,198	151,890	22,141	52,983	千
515,677	232,499	70,150	87,563	中
1,548,521	336,354	74,267	80,772	港
1,278,098	396,384	74,272	114,548	新
845,190	299,734	128,953	66,593	文
700,805	146,599	88,935	60,773	台
1,046,933	287,128	95,052	86,955	墨
1,197,325	387,564	81,243	78,086	江
1,137,958	484,154	101,047	80,981	品
1,022,928	325,721	118,404	93,431	目
1,835,025	600,575	121,901	131,142	大
2,358,165	817,899	165,601	107,845	世
967,480	378,042	64,085	80,054	渋
1,066,622	371,147	123,267	22,648	中
1,634,808	495,103	82,221	102,293	杉
1,277,210	326,329	54,537	95,021	豊
1,243,953	337,002	23,325	95,053	北
785,321	233,793	45,022	57,976	荒
1,762,725	571,166	96,533	136,323	板
1,138,428	581,780	229,472	106,228	練
1,321,667	592,740	90,260	119,950	足
1,431,356	220,969	128,718	92,437	葛
2,234,037	468,725	96,688	90,943	江
28,667,430	9,043,297	2,176,094	2,040,598	計

区 分	3 民 生 費	内 訳					4 衛 生 費
		(1) 社会福祉費	(2) 老人福祉費	(3) 児童福祉費	(4) 生活保護費	(5) 災害救助費	
千 代 田	19,241,937	3,149,732	3,526,496	10,919,543	1,646,030	136	4,775,950
中 央	33,313,984	5,273,386	5,615,154	19,732,914	2,689,758	2,772	6,892,732
港	63,822,523	11,876,002	9,281,432	37,752,521	4,912,168	400	11,456,691
新 宿	79,795,300	16,238,984	9,800,595	30,068,597	23,622,271	64,853	13,508,118
文 京	50,801,046	8,002,002	8,746,076	29,010,103	5,042,738	127	7,549,778
台 東	54,780,416	9,611,781	7,556,369	16,288,323	21,323,783	160	8,726,462
墨 田	65,770,145	12,858,485	8,939,790	26,539,788	17,291,051	141,031	7,698,652
江 東	104,943,220	21,195,561	13,212,227	50,536,306	19,968,489	30,637	14,237,609
品 川	82,655,765	11,363,595	10,952,325	47,408,220	12,882,184	49,441	11,854,873
目 黒	53,142,577	9,627,649	8,331,398	28,816,719	6,364,371	2,440	8,610,393
大 田	150,815,181	28,281,257	21,483,339	65,173,784	35,706,421	170,380	18,593,546
世 田 谷	161,946,512	40,667,089	22,532,767	74,709,839	23,799,457	237,360	21,901,585
渋 谷	44,555,838	8,660,405	7,734,076	21,215,373	6,945,434	550	8,424,244
中 野	70,978,144	14,570,496	8,711,914	30,856,152	16,807,286	32,296	8,553,269
杉 並	106,962,423	19,326,594	15,878,865	55,252,663	16,491,292	13,009	13,742,991
豊 島	63,708,720	12,311,751	8,145,995	27,064,031	16,164,213	22,730	8,614,177
北	80,512,489	15,701,661	12,054,175	32,834,489	19,917,383	4,781	9,253,647
荒 川	53,632,727	9,469,041	7,383,223	22,862,182	13,917,766	515	6,694,807
板 橋	125,285,645	24,866,971	15,648,442	48,295,778	36,456,950	17,504	15,577,754
練 馬	153,751,468	28,019,103	19,813,473	71,812,024	34,106,294	574	19,988,188
足 立	163,914,676	35,669,919	21,536,506	57,834,754	48,866,391	7,106	17,247,765
葛 飾	106,480,372	20,906,532	14,313,676	43,781,902	27,476,654	1,608	11,713,817
江 戸 川	140,692,249	25,514,195	16,605,372	58,389,101	40,117,403	66,178	16,773,918
計	2,031,503,357	393,162,191	277,803,685	907,155,106	452,515,787	866,588	272,390,966

(単位：千円)

内 訳				5 労 働 費	内 訳		
(1) 保健衛生費	(2) 結核対策費	(3) 保 健 所 費	(4) 清 掃 費		(1) 失業対策費	(2) 労 働 諸 費	
2,164,883	33,081	259,444	2,318,542	103,842	0	103,842	千
2,728,927	24,376	813,667	3,325,762	180,603	0	180,603	中
6,516,551	25,013	224,096	4,691,031	265,383	0	265,383	港
5,160,353	168,828	1,193,655	6,985,282	1,154,130	0	1,154,130	新
3,933,082	67,355	144,975	3,404,366	217,923	0	217,923	文
3,255,351	71,547	1,538,289	3,861,275	192,582	0	192,582	台
3,066,005	29,149	851,618	3,751,880	166,778	0	166,778	墨
6,140,605	136,346	1,165,820	6,794,838	187,847	0	187,847	江
5,423,203	114,581	565,905	5,751,184	373,803	0	373,803	品
3,214,054	19,800	848,510	4,528,029	217,258	0	217,258	目
8,275,884	105,497	587,787	9,624,378	83,834	0	83,834	大
8,405,577	56,749	1,296,760	12,142,499	234,679	0	234,679	世
2,923,882	45,301	972,708	4,482,353	165,898	17,146	148,752	洪
3,305,446	113,500	317,405	4,816,918	67,834	0	67,834	中
4,512,010	131,020	1,043,971	8,055,990	794,341	0	794,341	杉
3,106,242	51,682	1,520,395	3,935,858	134,804	0	134,804	豊
4,140,186	29,075	613,753	4,470,633	196,313	0	196,313	北
2,749,060	27,634	754,755	3,163,358	130,140	0	130,140	荒
6,339,660	101,310	1,134,020	8,002,764	155,121	0	155,121	板
6,909,223	92,091	2,193,972	10,792,902	679,325	0	679,325	練
7,928,401	55,452	1,993,646	7,270,266	297,088	0	297,088	足
4,234,457	86,977	1,258,951	6,133,432	463,024	0	463,024	葛
5,881,359	208,186	2,071,487	8,612,886	229,581	0	229,581	江
110,314,401	1,794,550	23,365,589	136,916,426	6,692,131	17,146	6,674,985	計

0 7	0 8	0 9	1 0	1 1	1 2
-----	-----	-----	-----	-----	-----

区 分	6 農林水産業費	7 商 工 費	8 土 木 費	内		
				(1) 土 木 管 理 費	(2) 道路橋りょう費	(3) 河 川 費
千 代 田	0	1,698,782	9,579,901	1,443,806	3,852,091	71,341
中 央	51,018	3,798,431	16,838,000	2,009,792	4,173,357	47,160
港	0	2,430,163	14,666,899	965,437	2,890,015	58,156
新 宿	0	2,528,321	12,358,559	652,157	4,134,070	16,236
文 京	0	1,019,029	14,049,228	344,955	2,474,997	56,604
台 東	0	3,915,397	6,850,173	481,775	2,589,726	10,294
墨 田	0	1,781,724	10,587,998	743,321	4,632,685	123,530
江 東	0	1,514,123	9,547,447	743,870	4,412,377	639,979
品 川	0	2,621,162	25,421,578	691,450	4,283,374	2,122,018
目 黒	9,386	860,220	5,449,080	511,049	1,811,342	326,896
大 田	17,431	4,968,906	27,143,035	8,015,409	7,431,014	651,179
世 田 谷	226,690	2,855,921	35,997,159	6,100,844	8,277,215	1,128,269
澁 谷	0	1,019,890	7,446,265	748,439	2,267,654	98,514
中 野	2,390	948,277	14,147,028	338,685	3,052,742	54,069
杉 並	127,424	1,516,605	15,756,320	893,251	5,049,418	240,468
豊 島	0	2,476,744	19,391,702	1,099,892	4,721,017	5,547
北	3	3,728,291	11,579,948	722,685	3,044,944	286,889
荒 川	0	2,376,325	8,356,901	425,029	2,308,638	0
板 橋	124,908	1,899,928	21,112,653	1,391,451	4,105,028	58,259
練 馬	1,123,824	3,055,324	18,629,972	4,445,273	6,227,222	384,849
足 立	77,118	2,238,181	23,597,851	1,839,058	4,752,909	1,076,788
葛 飾	45,399	3,596,671	20,474,574	3,406,365	5,065,878	495,975
江 戸 川	174,683	2,800,889	20,646,631	1,772,060	5,560,524	132,524
計	1,980,274	55,649,304	369,628,902	39,786,053	97,118,237	8,085,544

(単位：千円)

訳						9	
(4) 都 市 計 画 費				(5)	(6)	消 防 費	
① 街 路 費	② 公 園 費	③ 下 水 道 費	④ 区 画 整 理 費 等	住 宅 費	空 港 費		
0	1,183,040	0	1,799,386	1,230,237	0	345,610	千
0	1,999,007	0	6,946,261	1,662,423	0	817,880	中
497,437	2,576,576	0	5,187,610	2,491,668	0	11,324,916	港
130,508	1,427,852	64,284	3,813,296	2,120,156	0	1,304,652	新
0	1,188,663	313,349	9,448,252	222,408	0	1,010,100	文
143,559	987,941	0	2,320,859	316,019	0	1,297,493	台
1,903,129	1,278,921	0	1,435,398	471,014	0	645,625	墨
18,164	2,989,247	147,551	353,776	242,483	0	3,671,616	江
1,988,016	4,509,770	468,191	10,686,917	671,842	0	2,363,761	品
9,514	1,259,530	0	643,270	887,479	0	759,826	目
1,125,946	6,471,684	603,972	1,557,062	1,000,456	286,313	7,850,789	大
5,436,050	7,582,744	0	5,626,842	1,845,195	0	2,415,726	世
38,328	849,747	0	2,501,013	942,570	0	708,492	渋
0	2,882,822	191,297	7,343,383	284,030	0	830,220	中
21,421	6,212,741	0	1,781,753	1,557,268	0	933,010	杉
273,751	8,227,595	0	4,211,936	851,964	0	736,252	豊
784,697	1,608,921	0	4,593,063	538,749	0	1,210,900	北
253,472	2,914,968	0	1,911,875	542,919	0	711,069	荒
194,272	4,770,326	316,733	6,792,698	3,483,886	0	458,688	板
1,247,404	2,575,190	0	3,292,910	457,124	0	1,464,514	練
648,558	3,180,072	0	10,202,762	1,897,704	0	3,323,418	足
3,129,315	2,787,884	0	5,318,927	270,230	0	1,398,192	葛
1,962,983	4,508,820	0	6,527,175	182,545	0	2,981,032	江
19,806,524	73,974,061	2,105,377	104,296,424	24,170,369	286,313	48,563,781	計

区 分	10 教 育 費	内 訳						
		(1) 教育総務費	(2) 小 学 校 費	(3) 中 学 校 費	(4) 高等学校費	(5) 特 別 支 援 費 学 校	(6) 幼 稚 園 費	(7) 社会教育費
千 代 田	8,571,176	782,858	2,651,537	1,079,488	557,504	0	707,197	1,993,727
中 央	21,985,083	1,577,962	11,666,136	2,354,181	0	0	1,727,354	2,522,594
港	20,582,613	7,834,861	4,502,725	2,304,128	0	0	1,054,907	2,700,880
新 宿	13,203,583	3,086,292	2,624,578	1,278,333	0	165,586	961,186	2,522,686
文 京	21,236,805	1,993,902	10,214,982	3,686,515	0	0	1,064,704	2,676,971
台 東	11,290,582	1,185,582	4,332,803	865,049	0	0	1,204,885	2,386,584
墨 田	13,696,003	2,251,690	2,944,471	1,898,863	0	0	290,097	2,563,637
江 東	37,281,333	10,829,991	10,977,319	3,806,264	0	0	2,426,217	2,339,492
品 川	32,658,703	7,719,409	14,873,813	2,063,627	0	0	1,035,346	3,386,043
目 黒	14,341,193	2,576,030	3,136,140	1,053,250	0	0	252,752	2,710,457
大 田	34,150,485	7,846,583	6,757,158	4,719,503	0	137,356	0	5,152,779
世 田 谷	42,544,489	9,008,482	12,776,806	3,759,969	0	0	774,636	6,093,169
渋 谷	11,367,442	1,882,276	3,424,541	1,350,200	0	0	268,546	2,342,825
中 野	22,471,746	5,287,595	7,645,306	2,507,234	0	0	170,473	1,569,280
杉 並	25,576,813	3,868,930	8,782,542	4,973,999	0	199,620	789,778	3,311,122
豊 島	12,856,929	1,527,404	3,353,443	3,946,098	0	0	467,237	1,821,947
北	24,543,268	7,381,634	6,855,172	4,707,654	0	0	271,075	2,971,002
荒 川	12,968,470	2,703,763	3,218,529	1,319,587	0	0	520,182	1,689,552
板 橋	30,147,328	9,137,160	6,510,765	3,369,370	0	113,434	662,530	5,430,067
練 馬	35,394,679	6,533,877	11,022,652	6,207,182	0	0	387,390	5,149,315
足 立	42,311,241	14,026,672	10,836,462	6,989,884	0	0	176,350	5,702,680
葛 飾	28,542,627	8,370,196	5,685,974	6,020,615	0	82,804	140,724	3,200,404
江 戸 川	35,467,742	5,746,603	11,152,234	7,071,249	0	0	96,320	4,014,500
計	553,190,333	123,159,752	165,946,088	77,332,242	557,504	698,800	15,449,886	74,251,713

(単位：千円)

		11	内 訳			12	13	
(8) 保 健 体 育 費		災害復旧費	(1)	(2)	(3)	公 債 費	諸 支 出 金	
①体育施設費等	②学校給食費		農林水産施設	公共土木施設	そ の 他			
452,652	346,213	0	0	0	0	70,840	0	千
1,296,158	840,698	0	0	0	0	813,936	0	中
1,187,733	997,379	0	0	0	0	233,337	0	港
1,350,504	1,214,418	0	0	0	0	2,276,200	0	新
697,585	902,146	0	0	0	0	778,842	0	文
641,872	673,807	27,170	0	27,170	0	1,704,611	0	台
2,536,872	1,210,373	86,200	0	86,200	0	2,567,184	0	墨
4,124,488	2,777,562	1,519	0	0	1,519	2,370,531	0	江
1,165,494	2,414,971	0	0	0	0	1,336,004	0	品
3,441,604	1,170,960	0	0	0	0	2,370,374	0	目
6,459,521	3,077,585	0	0	0	0	3,264,427	0	大
3,158,443	6,972,984	158,098	0	67,098	91,000	5,419,026	0	世
1,134,994	964,060	0	0	0	0	1,314,868	0	渋
4,235,930	1,055,928	0	0	0	0	5,914,258	0	中
1,313,592	2,337,230	14,647	1,680	12,967	0	2,788,462	0	杉
653,921	1,086,879	0	0	0	0	2,606,228	0	豊
988,720	1,368,011	166,741	0	151,387	15,354	3,298,441	0	北
2,483,447	1,033,410	74,206	0	0	74,206	2,219,110	0	荒
2,114,628	2,809,374	0	0	0	0	4,040,925	0	板
2,540,460	3,553,803	0	0	0	0	5,033,537	0	練
1,387,680	3,191,513	0	0	0	0	4,936,832	0	足
2,451,295	2,590,615	0	0	0	0	1,208,323	197,050	葛
3,196,192	4,190,644	0	0	0	0	13,513,995	0	江
49,013,785	46,780,563	528,581	1,680	344,822	182,079	70,080,291	197,050	計

5 歳 出

0 7

0 8

0 9

1 0

1 1

1 2

(10) 目的別歳出内訳構成比

区 分	1 議 会 費	2 総 務 費	3 民 生 費	4 衛 生 費	5 労 働 費	6 農 林 水 産 業 費	7 商 工 費
千 代 田	1.0	19.7	34.4	8.5	0.2	0.0	3.0
中 央	0.6	13.2	33.9	7.0	0.2	0.1	3.9
港	0.5	16.3	42.6	7.6	0.2	0.0	1.6
新 宿	0.5	13.2	54.6	9.2	0.8	0.0	1.7
文 京	0.6	11.8	46.0	6.8	0.2	0.0	0.9
台 東	0.6	14.1	52.6	8.4	0.2	0.0	3.8
墨 田	0.5	12.8	55.3	6.5	0.1	0.0	1.5
江 東	0.4	11.6	53.1	7.2	0.1	0.0	0.8
品 川	0.5	10.4	46.3	6.6	0.2	0.0	1.5
目 黒	0.7	15.9	51.7	8.4	0.2	0.0	0.8
大 田	0.4	10.0	54.7	6.7	0.0	0.0	1.8
世 田 谷	0.3	13.3	51.1	6.9	0.1	0.1	0.9
渋谷	0.7	24.8	44.2	8.4	0.2	0.0	1.0
中 野	0.6	11.8	50.2	6.0	0.0	0.0	0.7
杉 並	0.5	14.6	54.0	6.9	0.4	0.1	0.8
豊 島	0.5	21.9	44.7	6.0	0.1	0.0	1.7
北	0.5	10.4	53.3	6.1	0.1	0.0	2.5
荒 川	0.6	10.4	54.7	6.8	0.1	0.0	2.4
板 橋	0.4	9.2	57.0	7.1	0.1	0.1	0.9
練 馬	0.4	9.3	58.1	7.6	0.3	0.4	1.2
足 立	0.3	9.3	57.5	6.0	0.1	0.0	0.8
葛 飾	0.4	11.2	54.0	5.9	0.2	0.0	1.8
江 戸 川	0.3	10.8	53.6	6.4	0.1	0.1	1.1
計	0.5	12.5	51.9	7.0	0.2	0.1	1.4

(単位：％)

8 土 木 費	9 消 防 費	10 教 育 費	11 災 害 復 旧 費	12 公 債 費	13 諸 支 出 金	
17.1	0.6	15.3	0.0	0.1	0.0	千
17.1	0.8	22.4	0.0	0.8	0.0	中
9.8	7.6	13.7	0.0	0.2	0.0	港
8.5	0.9	9.0	0.0	1.6	0.0	新
12.7	0.9	19.2	0.0	0.7	0.0	文
6.6	1.2	10.8	0.0	1.6	0.0	台
8.9	0.5	11.5	0.1	2.2	0.0	墨
4.8	1.9	18.9	0.0	1.2	0.0	江
14.2	1.3	18.3	0.0	0.7	0.0	品
5.3	0.7	13.9	0.0	2.3	0.0	目
9.9	2.8	12.4	0.0	1.2	0.0	大
11.4	0.8	13.4	0.0	1.7	0.0	世
7.4	0.7	11.3	0.0	1.3	0.0	渋
10.0	0.6	15.9	0.0	4.2	0.0	中
8.0	0.5	12.9	0.0	1.4	0.0	杉
13.6	0.5	9.0	0.0	1.8	0.0	豊
7.7	0.8	16.3	0.1	2.2	0.0	北
8.5	0.7	13.2	0.1	2.3	0.0	荒
9.6	0.2	13.7	0.0	1.8	0.0	板
7.0	0.6	13.4	0.0	1.9	0.0	練
8.3	1.2	14.8	0.0	1.7	0.0	足
10.4	0.7	14.5	0.0	0.6	0.1	葛
7.9	1.1	13.5	0.0	5.1	0.0	江
9.4	1.2	14.1	0.0	1.8	0.0	計

5 歳 出

07 08

(11) 性質別・目的別歳出内訳及び財源内訳 (その1)

性 質 別	目 的 別	一 議 会 費	二 総 務				
			総 額	1 総 務 管 理 費	2 徴 税 費	3 戸 籍・住 民 基 本 台 帳 費	4 選 挙 費
一 人 件 費		15,381,302	159,245,052	118,692,774	16,148,659	18,163,031	2,786,083
うち 職 員 給		2,670,721	85,000,644	53,405,899	12,901,407	14,426,445	1,929,024
二 物 件 費		1,198,870	133,876,528	112,957,702	6,644,798	9,028,906	4,486,896
三 維 持 補 修 費		3,456	3,538,025	3,522,127	0	15,444	171
四 扶 助 費							
五 補 助 費 等		1,475,044	23,051,044	18,206,214	1,675,502	1,409,100	1,756,550
1 国 対 する も の		720	141,129	42,314	82	98,725	0
2 都 対 する も の			87,520	87,506			14
3 同級他団体に対するもの		0	179,395	103,983	0	75,412	
4 一部事務組合に対するもの		14,887	2,447,227	2,447,137	0	0	66
5 その他に対するもの		1,459,437	20,195,773	15,525,274	1,675,420	1,234,963	1,756,470
六 普 通 建 設 事 業 費		10,403	40,482,083	40,417,537	0	50,949	13,597
1 補 助 事 業 費			177,215	164,852			12,363
2 単 独 事 業 費		10,403	40,289,911	40,237,728	0	50,949	1,234
3 国直轄事業負担金							
4 都 営 事 業 負 担 金			0	0			
5 同級他団体施行事業負担金							
6 受 託 事 業 費			14,957	14,957			
(1) 補 助 事 業 費			0	0			
(2) 単 独 事 業 費			14,957	14,957			
七 災 害 復 旧 事 業 費							
1 補 助 事 業 費							
2 単 独 事 業 費							
3 都 営 事 業 負 担 金							
4 同級他団体施行事業負担金							
5 受 託 事 業 費							
(1) 補 助 事 業 費							
(2) 単 独 事 業 費							
八 失 業 対 策 事 業 費							
1 補 助 事 業 費							
2 単 独 事 業 費							
九 公 債 費							
十 積 立 金		0	127,509,575	127,509,575			
十一 投 資 及 び 出 資 金		0	0	0	0		
十二 貸 付 金			95,398	95,398			
十三 繰 出 金			0	0			
十四 前 年 度 繰 上 充 用 金							
歳 出 合 計		18,069,075	487,797,705	421,401,327	24,468,959	28,667,430	9,043,297
国 庫 支 出 金		91	3,089,720	655,982		2,421,356	0
都 支 出 金		551	22,917,747	4,276,893	15,102,387	21,202	2,963,843
使 用 料 ・ 手 数 料		2	6,468,410	2,544,080	356,077	3,568,253	0
分 担 金 ・ 負 担 金 ・ 寄 附 金		9,655	2,917,693	2,901,359	8,579	0	7,755
財 産 収 入		0	1,393,287	1,393,268	19	0	0
繰 入 金		424	13,917,732	13,907,312	276	9,784	85
諸 収 入		16,855	8,481,321	8,224,238	107,222	123,678	13,850
繰 越 金		0	1,349,234	1,193,412	0	79,401	76,421
特 別 区 債		0	6,161,000	6,161,000			
一 般 財 源 等		18,041,497	421,101,561	380,143,783	8,894,399	22,443,756	5,981,343
うち投資的経費充当の一般財源等		10,403	20,568,450	20,519,001	0	48,216	1,233

(単位：千円)

[illegible]

(その2)

性 質 別	目 的 別	四 衛 生 費				
		総 額	1 保 健 衛 生 費	2 結 核 対 策 費	3 保 健 所 費	4 清 掃 費
一 人	件 費	70,992,862	17,586,637	703,523	17,605,000	35,097,702
	う ち 職 員 給	57,185,434	13,746,912	528,095	14,269,933	28,640,494
二 物	件 費	136,212,021	69,303,316	630,366	3,005,176	63,273,163
三 維	持 補 修 費	1,085,033	79,489	0	145,937	859,607
四 扶	助 費	13,147,480	12,736,525	410,955		
五 補	助 費 等	39,431,962	4,643,123	40,526	127,908	34,620,405
1	国 対 する も の	164,431	140,655	17,382	162	6,232
2	都 対 する も の	183,597	158,076	0	24,807	714
3	同級他団体に対するもの	519,532	469,703	0		49,829
4	一部事務組合に対するもの	33,150,075	150,000	0		33,000,075
5	その他に対するもの	5,414,327	3,724,689	23,144	102,939	1,563,555
六 普 通 建 設 事 業 費		9,962,865	4,941,593	9,180	2,342,614	2,669,478
1	補 助 事 業 費	30,103	14,365	0	15,738	0
2	単 独 事 業 費	9,932,762	4,927,228	9,180	2,326,876	2,669,478
3	国 直 轄 事 業 負 担 金					
4	都 営 事 業 負 担 金	0	0			
5	同級他団体施行事業負担金	0	0			0
6	受 託 事 業 費	0	0			0
(1)	補 助 事 業 費	0	0			0
(2)	単 独 事 業 費	0	0			0
七 災 害 復 旧 事 業 費						
1	補 助 事 業 費					
2	単 独 事 業 費					
3	都 営 事 業 負 担 金					
4	同級他団体施行事業負担金					
5	受 託 事 業 費					
(1)	補 助 事 業 費					
(2)	単 独 事 業 費					
八 失 業 対 策 事 業 費						
1	補 助 事 業 費					
2	単 独 事 業 費					
九 公	債 費					
十 積	立 金	952,433	417,408	0	138,954	396,071
十一 投 資 及 び 出 資 金		0	0	0	0	0
十二 貸 付 金		606,310	606,310			0
十三 繰 出 金		0	0			
十四 前 年 度 繰 上 充 用 金						
歳 出 合 計		272,390,966	110,314,401	1,794,550	23,365,589	136,916,426
国 庫 支 出 金		2,445,560	1,947,609	414,844	75,950	7,157
都 支 出 金		5,576,163	5,054,057	1,097	288,840	232,169
使 用 料 ・ 手 数 料		10,555,070	997,681	114	211,272	9,346,003
分 担 金 ・ 負 担 金 ・ 寄 附 金		12,981,763	12,930,248	0	230	51,285
財 産 収 入		28,670	20,310	0	245	8,115
繰 入 金		3,370,968	2,929,979	0	212,405	228,584
諸 収 入		3,533,009	872,756	6,225	142,853	2,511,175
繰 越 金		171,181	29,604	0	1,128	140,449
特 別 区 債		1,640,000	446,000	0	807,000	387,000
一 般 財 源 等		232,088,582	85,086,157	1,372,270	21,625,666	124,004,489
うち投資的経費充当の一般財源等		4,846,497	1,622,504	9,180	1,315,019	1,899,794

(単位：千円)

五 労 働 費			六	七
総 額	1 失 業 対 策 費	2 労 働 諸 費	農 林 水 産 業 費	商 工 費
557,064	0	557,064	585,456	7,813,684
412,129	0	412,129	443,495	5,784,642
2,779,143	17,146	2,761,997	355,027	12,609,694
17,399	0	17,399	11,967	172,923
2,671,566	0	2,671,566	258,075	21,328,860
0	0	0	0	104
8,901		8,901	0	28,023
0	0		0	50,199
0		0	6	0
2,662,665	0	2,662,665	258,069	21,250,534
500,459		500,459	740,485	3,147,052
0		0	0	2,437
500,459		500,459	740,485	3,144,615
			0	
0		0	0	0
			0	0
			0	0
			0	0
			0	0
			0	0
0	0			
0	0			
0	0			
0	0	0	29,264	129,850
0	0	0	0	98,926
166,500	0	166,500	0	10,325,040
0		0	0	23,275
6,692,131	17,146	6,674,985	1,980,274	55,649,304
20,979	0	20,979	1,000	6,780,261
1,020,146	0	1,020,146	417,070	2,102,038
70,975	0	70,975	19,096	744,117
11,720	0	11,720	13,788	178,554
0	0	0	18	1,327,490
134,721	0	134,721	8,420	706,961
198,991	0	198,991	47,960	13,593,188
720	0	720	0	10,227
236,000	0	236,000	0	0
4,997,879	17,146	4,980,733	1,472,922	30,206,468
129,649	0	129,649	375,879	2,822,846

(その3)

性 質 別 目 的 別	八 土			
	総 額	1 土 木 管 理 費	2 道 路 橋 り ょ う 費	3 河 川 費
一 人 件 費	43,284,605	16,089,605	7,794,329	646,086
う ち 職 員 給	34,932,518	12,842,801	6,330,810	551,981
二 物 件 費	64,962,706	5,107,366	16,379,282	1,731,336
三 維 持 補 修 費	20,792,024	97,498	14,644,009	512,420
四 扶 助 費				
五 補 助 費 等	8,030,300	2,948,579	825,244	33,147
1 国 対 する も の	4,872	1,419	808	71
2 都 対 する も の	42,387	461	14,532	6,600
3 同 級 他 団 体 対 する も の	69,734	0	2,657	284
4 一 部 事 務 組 合 対 する も の	0	0	0	0
5 そ の 他 対 する も の	7,913,307	2,946,699	807,247	26,192
六 普 通 建 設 事 業 費	202,032,087	2,158,777	55,702,345	5,162,555
1 補 助 事 業 費	87,243,887	244,411	8,377,100	0
2 単 独 事 業 費	104,979,402	1,908,923	43,671,237	3,140,100
3 国 直 轄 事 業 負 担 金	0		0	0
4 都 営 事 業 負 担 金	1,721,545	0	101,521	4,604
5 同 級 他 団 体 施 行 事 業 負 担 金	379,642	0	379,642	0
6 受 託 事 業 費	7,707,611	5,443	3,172,845	2,017,851
(1) 補 助 事 業 費	0	0	0	0
(2) 単 独 事 業 費	7,707,611	5,443	3,172,845	2,017,851
七 災 害 復 旧 事 業 費				
1 補 助 事 業 費				
2 単 独 事 業 費				
3 都 営 事 業 負 担 金				
4 同 級 他 団 体 施 行 事 業 負 担 金				
5 受 託 事 業 費				
(1) 補 助 事 業 費				
(2) 単 独 事 業 費				
八 失 業 対 策 事 業 費				
1 補 助 事 業 費				
2 単 独 事 業 費				
九 公 債 費				
十 積 立 金	17,501,169	2,771,024	1,773,028	0
十一 投 資 及 び 出 資 金	0	0	0	0
十二 貸 付 金	12,299,928	10,613,204	0	
十三 繰 出 金	726,083	0		
十四 前 年 度 繰 上 充 用 金				
歳 出 合 計	369,628,902	39,786,053	97,118,237	8,085,544
国 庫 支 出 金	46,200,035	901,275	3,926,895	1,327
都 支 出 金	32,401,542	1,626,807	5,112,555	2,080,300
使 用 料 ・ 手 数 料	14,558,935	1,264,738	1,321,123	27,691
分 担 金 ・ 負 担 金 ・ 寄 附 金	1,619,634	43,892	1,113,837	1,510
財 産 収 入	136,060	32,821	8,480	0
繰 入 金	17,070,297	586,516	3,341,285	665,049
諸 収 入	14,577,891	1,711,370	5,356,374	2,072,898
繰 越 金	8,682,424	63,657	2,639,996	165,427
特 別 区 債	8,774,600	0	2,194,600	0
一 般 財 源 等	225,607,484	33,554,977	72,103,092	3,071,342
うち 投資的経費充当の一般財源等	86,501,891	1,688,291	34,830,038	1,497,255

(単位：千円)

木 費						九
4 都 市 計 画 費				5 住 宅 費	6 空 港 費	消 防 費
(1) 街 路 費	(2) 公 園 費	(3) 下 水 道 費	(4) 区 画 整 理 費 等			
	5,600,029		10,608,461	2,488,981	57,114	5,076,466
	4,503,843		8,627,589	2,027,944	47,550	3,926,682
51,006	23,165,063	0	10,430,750	8,095,717	2,186	8,443,185
300	4,392,611	106,892	151,044	887,250	0	373,581
18,117	540,103	359	2,137,643	1,506,262	20,846	1,255,460
0	857	0	367	1,350	0	1,929
17,617	403	0	1,464	1,310	0	782
0	66,443	0	350		0	0
0	0	0	0	0	0	0
500	472,400	359	2,135,462	1,503,602	20,846	1,252,749
19,736,046	38,611,124	1,998,126	71,740,269	6,922,845	0	9,386,062
7,476,077	11,870,701	0	56,852,736	2,422,862	0	4,503,219
12,092,857	26,305,983	0	13,363,707	4,496,595	0	4,882,843
0	0	0	0			
92,068	0	0	1,523,352	0	0	0
0	0	0	0	0	0	0
75,044	434,440	1,998,126	474	3,388	0	0
0	0	0	0	0	0	0
75,044	434,440	1,998,126	474	3,388	0	0
0	87,665	0	8,405,971	4,257,314	206,167	24,029,027
0	0	0	0	0	0	0
1,055	1,577,466	0	96,203	12,000	0	0
		0	726,083	0		0
19,806,524	73,974,061	2,105,377	104,296,424	24,170,369	286,313	48,563,781
4,287,175	3,928,213	0	31,062,139	2,085,492	7,519	2,208,263
4,436,576	5,167,210	0	12,553,004	1,425,090	0	1,461,645
15	1,083,671	0	4,111,791	6,749,906	0	7,550
37,878	247,279	0	69,392	105,846	0	13,579
0	22,118	0	45,200	27,105	336	64,615
2,018,000	5,426,102	0	3,719,568	1,313,777	0	426,065
21,405	871,286	1,945,949	1,186,498	1,412,111	0	84,530
635,809	742,718	0	4,333,025	101,792	0	82,139
1,387,000	4,986,000	0	151,000	56,000	0	137,000
6,982,666	51,499,464	159,428	47,064,807	10,893,250	278,458	44,078,395
6,918,576	17,939,256	63,644	21,036,701	2,528,130	0	5,612,689

(その4)

性 質 別	目 的 別	十			
		総 額	1 教 育 総 務 費	2 小 学 校 費	3 中 学 校 費
一 人 件 費		85,954,301	29,295,559	15,993,213	6,722,932
う ち 職 員 給		46,515,403	14,485,498	7,345,648	2,954,036
二 物 件 費		194,463,825	16,821,477	55,411,896	26,205,589
三 維 持 補 修 費		10,988,145	54,771	5,619,433	2,359,657
四 扶 助 費		25,807,340	15,336,268	2,711,654	2,658,120
五 補 助 費 等		28,704,798	18,653,215	1,540,933	976,297
1 国 対 する も の		26,287	22,406	981	439
2 都 対 する も の		83,136	45,062	273	0
3 同級他団体に対するもの		229,530	212,311	0	7,913
4 一部事務組合に対するもの		45,597	39,621	0	0
5 その他に対するもの		28,320,248	18,333,815	1,539,679	967,945
六 普 通 建 設 事 業 費		157,744,646	4,719,235	76,991,120	35,789,480
1 補 助 事 業 費		19,641,482	139,191	11,058,299	5,477,374
2 単 独 事 業 費		138,103,164	4,580,044	65,932,821	30,312,106
3 国 直 轄 事 業 負 担 金					
4 都 営 事 業 負 担 金		0	0	0	0
5 同級他団体施行事業負担金		0		0	0
6 受 託 事 業 費		0	0	0	0
(1) 補 助 事 業 費		0	0	0	0
(2) 単 独 事 業 費		0	0	0	0
七 災 害 復 旧 事 業 費					
1 補 助 事 業 費					
2 単 独 事 業 費					
3 都 営 事 業 負 担 金					
4 同級他団体施行事業負担金					
5 受 託 事 業 費					
(1) 補 助 事 業 費					
(2) 単 独 事 業 費					
八 失 業 対 策 事 業 費					
1 補 助 事 業 費					
2 単 独 事 業 費					
九 公 債 費					
十 積 立 金		49,280,310	38,032,292	7,677,839	2,620,167
十一 投 資 及 び 出 資 金		0	0	0	0
十二 貸 付 金		246,968	246,935	0	0
十三 繰 出 金		0	0	0	0
十四 前 年 度 繰 上 充 用 金					
歳 出 合 計		553,190,333	123,159,752	165,946,088	77,332,242
国 庫 支 出 金		16,337,872	8,640,040	3,869,557	1,903,162
都 支 出 金		16,999,152	8,449,988	2,425,544	1,559,131
使 用 料 ・ 手 数 料		2,625,801	28,192	59,184	64,303
分 担 金 ・ 負 担 金 ・ 寄 附 金		797,412	26,478	83,043	35,806
財 産 収 入		942,295	799,197	95,026	28,589
繰 入 金		39,862,665	893,539	24,700,107	10,463,449
諸 収 入		6,950,107	860,629	1,244,051	834,520
繰 越 金		4,685,975	0	1,266,899	1,098,324
特 別 区 債		21,835,300	0	10,284,000	5,816,500
一 般 財 源 等		442,153,754	103,461,689	121,918,677	55,528,458
うち投資的経費充当の一般財源等		80,031,220	3,796,522	35,519,031	15,256,510

教 育 費					
4 高 等 学 校 費	5 特別支援学校費	6 幼 稚 園 費	7 社 会 教 育 費	8 保 健 体 育 費	
				(1) 体育施設費等	(2) 学校給食費
431,405	212,270	8,840,659	17,238,768	3,370,983	3,848,512
357,782	107,621	6,036,435	10,410,948	2,697,895	2,119,540
98,240	342,589	2,362,858	40,396,316	18,235,032	34,589,828
2,429	85,853	157,366	580,160	1,827,631	300,845
0	3,560	800,521		0	4,297,217
16,530	5,567	1,387,052	3,608,533	2,396,377	120,294
0	0	524	1,297	157	483
0	0	2,735	149	34,917	0
0	0		2,120	7,186	0
0	0	5,976	0	0	0
16,530	5,567	1,377,817	3,604,967	2,354,117	119,811
8,900	48,961	1,901,430	11,876,867	22,784,786	3,623,867
0	0	419,125	80,585	2,150,169	316,739
8,900	48,961	1,482,305	11,796,282	20,634,617	3,307,128
0	0	0	0	0	0
0			0	0	
0	0	0	0	0	0
0	0	0	0	0	0
0	0	0	0	0	0
0	0	0	551,036	398,976	0
0	0	0	0	0	0
0	0	0	33	0	0
0	0	0	0	0	0
557,504	698,800	15,449,886	74,251,713	49,013,785	46,780,563
21,819	5,130	573,709	273,743	946,594	104,118
0	0	656,340	1,654,102	2,249,540	4,507
13,319	0	521,351	1,014,301	925,151	0
4,644	0	360	557,965	89,116	0
0	0	0	17,766	1,717	0
0	0	91,553	1,757,968	1,667,911	288,138
0	20,729	123,806	683,286	607,851	2,575,235
0	0	2,471	234,434	2,083,847	0
0	0	213,100	1,458,000	4,057,700	6,000
517,722	672,941	13,267,196	66,600,148	36,384,358	43,802,565
8,900	48,961	1,526,755	8,365,685	12,273,694	3,235,162

(その5)

性 質 別	目 的 別	十 一 災 害 復 旧 費			
		総 額	1 農 林 水 産 施 設	2 公 共 土 木 施 設	3 そ の 他
一 人 件 費	う ち 職 員 給				
二 物 件 費	費				
三 維 持 補 修 費	費				
四 扶 助 費	費				
五 補 助 費 等		0	0	0	0
1 国 対 する も の		0	0	0	0
2 都 対 する も の		0	0	0	0
3 同 級 他 団 体 対 する も の					
4 一 部 事 務 組 合 対 する も の					
5 そ の 他 対 する も の					
六 普 通 建 設 事 業 費					
1 補 助 事 業 費					
2 単 独 事 業 費					
3 国 直 轄 事 業 負 担 金					
4 都 営 事 業 負 担 金					
5 同 級 他 団 体 施 行 事 業 負 担 金					
6 受 託 事 業 費					
(1) 補 助 事 業 費					
(2) 単 独 事 業 費					
七 災 害 復 旧 事 業 費		528,581	1,680	344,822	182,079
1 補 助 事 業 費		163,297	1,680	67,098	94,519
2 単 独 事 業 費		365,284	0	277,724	87,560
3 都 営 事 業 負 担 金		0	0	0	0
4 同 級 他 団 体 施 行 事 業 負 担 金		0	0	0	0
5 受 託 事 業 費		0	0	0	0
(1) 補 助 事 業 費		0	0	0	0
(2) 単 独 事 業 費		0	0	0	0
八 失 業 対 策 事 業 費					
1 補 助 事 業 費					
2 単 独 事 業 費					
九 公 債 費					
十 積 立 金					
十一 投 資 及 び 出 資 金					
十二 貸 付 金					
十三 繰 出 金					
十四 前 年 度 繰 上 充 用 金					
歳 出 合 計		528,581	1,680	344,822	182,079
国 庫 支 出 金		29,079	0	29,079	0
都 支 出 金		10,754	756	6,479	3,519
使 用 料 ・ 手 数 料		0	0	0	0
分 担 金 ・ 負 担 金 ・ 寄 附 金		0	0	0	0
財 産 収 入		0	0	0	0
繰 入 金		0	0	0	0
諸 収 入		0	0	0	0
繰 越 金		0	0	0	0
特 別 区 債		0	0	0	0
一 般 財 源 等		488,748	924	309,264	178,560
うち 投 資 的 経 費 充 当 の 一 般 財 源 等		488,748	924	309,264	178,560

(単位：千円)

十二 公 債 費	十三 諸 支 出 金			十四 前 年 度 繰 上 充 用 金
	総 額	1 普通財産取得費	2 公 営 企 業 費	
	0	0		
	0	0		
68,401	0	0		
516,980	0		0	
516,980				
	0			
	0		0	
	197,050	197,050		
	197,050	197,050		
69,494,910				
	0	0		
	0		0	
	0		0	
	0		0	
				0
70,080,291	197,050	197,050	0	0
0				
37,398				
56,993	0	0		
0	0	0		
0	160,136	160,136		
0	0	0	0	
2,460	0	0	0	
3,871	0	0		
	0	0	0	
69,979,569	36,914	36,914	0	0
	36,914	36,914		

(その6)

区 分	(1) 歳 出 合 計	(2) 国庫支出金	(3) 都 支 出 金	(4) 使 用 料 手 数 料	(5) 分担金・負担 金・寄附金
一 人 件 費	602,868,556	4,937,124	17,232,494	13,692,214	945,571
う ち 職 員 給	395,358,543	2,791,269	12,912,491	8,820,894	504,565
二 物 件 費	677,481,956	18,140,438	26,480,912	34,045,910	5,007,226
三 維 持 補 修 費	39,948,148	181,543	636,923	1,456,900	319,267
四 扶 助 費	1,224,568,184	577,009,248	120,762,704	2,413,352	34,221,529
五 補 助 費 等	218,782,964	15,430,627	43,744,187	532,753	251,160
1 国 対 する も の	9,711,989		0	56	714
2 都 対 する も の	6,766,094	0	9	33,254	0
3 同級他団体に対するもの	1,813,780	304,552	164,204	311	130,430
4 一部事務組合に対するもの	37,847,291	1,108	0	0	0
5 その他に対するもの	162,643,810	15,124,967	43,579,974	499,132	120,016
六 普 通 建 設 事 業 費	517,715,001	69,728,017	62,044,629	697,342	870,326
1 補 助 事 業 費	140,376,928	69,716,517	20,675,854	0	50,280
2 単 独 事 業 費	367,471,068		40,603,286	697,342	810,509
3 国直轄事業負担金	0		0	0	0
4 都営事業負担金	1,721,545	11,500	562,236	0	9,537
5 同級他団体施行事業負担金	392,456	0	117,760	0	0
6 受 託 事 業 費	7,753,004	0	85,493		
(1) 補 助 事 業 費	0	0	0		
(2) 単 独 事 業 費	7,753,004		85,493		
七 災 害 復 旧 事 業 費	528,581	29,079	10,754	0	0
1 補 助 事 業 費	163,297	29,079	4,275	0	0
2 単 独 事 業 費	365,284		6,479	0	0
3 都 営 事 業 負 担 金	0	0	0	0	0
4 同級他団体施行事業負担金	0	0	0	0	0
5 受 託 事 業 費	0	0	0		
(1) 補 助 事 業 費	0	0	0		
(2) 単 独 事 業 費	0		0		
八 失 業 対 策 事 業 費	0	0	0	0	0
1 補 助 事 業 費	0	0	0	0	0
2 単 独 事 業 費	0		0	0	0
九 公 債 費	69,494,910	0	37,398	56,993	0
十 積 立 金	223,129,597	0	0	13,203	3,489,698
十一 投 資 及 び 出 資 金	98,926	0	0	0	0
十二 貸 付 金	24,933,159	0	0	0	0
十三 繰 出 金	316,721,768	11,096,215	37,543,934	32,204	0
十四 前 年 度 繰 上 充 用 金	0				
歳 出 合 計	3,916,271,750	696,552,291	308,493,935	52,940,871	45,104,777
歳 入 振 替 項 目	0	3,314,747	3,781,387	53,978,661	886,401
歳計剰余金又翌年度繰上充用金	154,788,932	1,083	0	0	10,000
歳 入 合 計	4,071,060,682	699,868,121	312,275,322	106,919,532	46,001,178

(単位：千円)

(6) 財 産 収 入	(7) 繰 入 金	(8) 諸 収 入	(9) 繰 越 金	(10) 特 別 区 債	(11) 一 般 財 源 等
5,779	80,744	7,248,054	0	0	558,726,576
5,779	75,741	1,315,666	0		368,932,138
178,847	2,856,965	11,858,762	621,882	0	578,291,014
14,712	662,821	1,127,053	105,174		35,443,755
7,247	33,372	2,890,707	0		487,230,025
1,333,635	2,772,858	3,501,982	120,486	0	151,095,276
0	0	203,931	0		9,507,288
0	13,747	90,730	0		6,628,354
0	0	0	0		1,214,283
0	0	2,080	0	0	37,844,103
1,333,635	2,759,111	3,205,241	120,486		95,901,248
186,266	79,652,428	9,910,173	16,496,441	43,526,900	234,602,479
0	5,769,564	130,087	5,450,121	6,762,795	31,821,710
186,266	73,809,494	3,055,407	11,046,141	36,664,105	200,598,518
0	0	0	0	0	0
0	73,370	0	0	100,000	964,902
0	0	0	0	0	274,696
		6,724,679	179		942,653
		0	0		0
		6,724,679	179		942,653
0	0	0	0	0	488,748
0	0	0	0	0	129,943
0	0	0	0	0	358,805
0	0	0	0	0	0
0	0	0	0	0	0
		0	0		0
		0	0		0
		0	0		0
0	0	0	0	0	0
0	0	0	0	0	0
0	0	0	0	0	0
0	0	2,460	3,871		69,394,188
2,711,336	855,386	7,125,076	0	0	208,934,898
0	0	0	0	0	98,926
236	329,589	13,211,991	0	20,600	11,370,743
0	2,491,007	39,148	0	0	265,519,260
					0
4,438,058	89,735,170	56,915,406	17,347,854	43,547,500	2,601,195,888
18,920,247	58,600,531	18,555,752	105,560,551	0	△ 263,598,277
0	634,600	101,982	0	0	154,041,267
23,358,305	148,970,301	75,573,140	122,908,405	43,547,500	2,491,638,878

5 歳 出

90

(12) 一般行政経費の状況

1) 単独事業費

区 分	歳出合計	単 独			
		職 員 に 係 る 児 童 手 当 A	物 件 費 B	う ち 備 品 購 入 費 C	う ち 特 別 区 債 発 行 手 数 料 等 D
少子化対策等に要する経費（民生費のうち、児童福祉費）	907,155,106	1,995,375	60,706,997	485,611	
高齢化対策等に要する経費（民生費のうち、老人福祉費）	277,803,685		18,801,887	82,399	
社会福祉等に要する経費（民生費。ただし老人福祉費、児童福祉費、災害救助費を除く）	845,677,978		24,180,919	188,098	
災害救助に要する経費（民生費のうち、災害救助費）	866,588		125,857	0	
環境対策等に要する経費（衛生費のうち、清掃費）	136,916,426		63,246,159	24,798	
健康対策等に要する経費（衛生費。ただし清掃費を除く）	135,474,540		69,366,239	215,795	
雇用・失業対策等に要する経費（労働費）	6,692,131		2,748,551	4,104	
農林水産業振興等に要する経費（農林水産業費）	1,980,274		352,287	132	
地域産業振興等に要する経費（商工費）	55,649,304		7,224,962	20,412	
地域基盤整備等に要する経費（土木費）	369,628,902		62,318,917	126,856	
防災対策等に要する経費（消防費）	48,563,781		8,118,007	388,069	
人材育成等に要する経費（教育費）	553,190,333		192,848,794	4,459,892	
災害復旧等に要する経費（災害復旧費）	528,581		0	0	
管理的経費（総務費）	487,797,705		130,908,459	1,257,563	
その他の経費 （議会費、公債費、諸支出金、前年度繰上充用金等）	88,346,416		1,266,204	13,006	68,401
計	3,916,271,750	1,995,375	642,214,239	7,266,735	68,401

区 分	単 独 事 業 費				
	積 立 金 K	投 資 ・ 出 資 金 L	前 年 度 繰 上 金 充 用 金 M	人 件 費 S	そ の 他 N
少子化対策等に要する経費（民生費のうち、児童福祉費）	1,924,454	0		142,751,535	46,429,782
高齢化対策等に要する経費（民生費のうち、老人福祉費）	420,098	0		8,768,772	8,773,194
社会福祉等に要する経費（民生費。ただし老人福祉費、児童福祉費、災害救助費を除く）	1,353,417	0		43,231,058	11,391,927
災害救助に要する経費（民生費のうち、災害救助費）	0	0		103,779	339,055
環境対策等に要する経費（衛生費のうち、清掃費）	396,071	0		35,093,062	3,529,085
健康対策等に要する経費（衛生費。ただし清掃費を除く）	556,362	0		35,210,632	7,492,558
雇用・失業対策等に要する経費（労働費）	0	0		557,064	517,858
農林水産業振興等に要する経費（農林水産業費）	29,264	0		566,480	752,452
地域産業振興等に要する経費（商工費）	129,850	98,926		7,495,471	3,293,477
地域基盤整備等に要する経費（土木費）	17,501,169	0		42,269,546	135,765,067
防災対策等に要する経費（消防費）	24,029,027	0		4,959,206	5,072,560
人材育成等に要する経費（教育費）	49,280,310	0		84,365,406	149,334,107
災害復旧等に要する経費（災害復旧費）	0	0		0	365,284
管理的経費（総務費）	127,509,575	0		157,258,248	43,674,716
その他の経費 （議会費、公債費、諸支出金、前年度繰上充用金等）	0	0	0	15,380,237	69,705,819
計	223,129,597	98,926	0	578,010,496	486,436,941

(単位：千円)

事業費							
扶 助 費 (A を 除 く) E	補 助 費 等 F	う ち 公 営 企 業 繰 出 金 G	う ち 税 還 付 金 G'	貸 付 金 H	う ち 年 度 内 回 収 内 分	繰 出 金 I	う ち 公 営 企 業 繰 出 金 J
212,005,379	36,879,043	0		169,418	50	0	0
11,135,647	5,621,385	0		437,960	434,000	76,288,557	8,854,485
46,622,603	25,849,991	0		565,037	15,461	75,379,762	6
138,768	55,757	0		20,600	0	0	0
0	34,620,405	0		0	0	0	0
6,099,356	4,516,179	0		606,310	285,000	0	0
0	2,671,100	0		166,500	119,500	0	0
0	249,867	0		0	0	0	0
0	19,270,782	0		10,325,040	8,680,400	23,275	23,275
0	6,185,770	0		12,299,928	146,160	726,083	726,083
0	1,063,748	0		0	0	0	0
12,288,107	20,935,978	0		246,968	0	0	0
0	0	0		0	0	0	0
0	21,065,829	0	4,536,548	95,398	90,730	0	0
0	1,992,024	0		0	0	0	0
288,289,860	180,977,858	0	4,536,548	24,933,159	9,771,301	152,417,677	9,603,849

単 独 合 計
A+B+E+F+H +I+K+L+M+S+N
502,861,983
130,247,500
228,574,714
783,816
136,884,782
123,847,636
6,661,073
1,950,350
47,861,783
277,066,480
43,242,548
509,299,670
365,284
480,512,225
88,344,284
2,578,504,128

(12) 一般行政経費の状況

2) 補助事業費

区 分	補 助 費			
	職 員 に 係 る 児 童 手 当 A	物 件 費 B	う ち 備 品 購 入 費 C う ち 特 別 区 債 発 行 手 数 料 等 D	扶 助 費 (A を 除 く) E
少子化対策等に要する経費（民生費のうち、児童福祉費）	3,196,765	10,624,251	6,604	328,996,315
高齢化対策等に要する経費（民生費のうち、老人福祉費）		1,093,011	31	3,552
社会福祉等に要する経費（民生費。ただし老人福祉費、児童福祉費、災害救助費を除く）		6,947,669	1,646	581,516,946
災害救助に要する経費（民生費のうち、災害救助費）		31,965	0	2,014
環境対策等に要する経費（衛生費のうち、清掃費）		27,004	0	0
健康対策等に要する経費（衛生費。ただし清掃費を除く）		3,572,619	5,716	7,048,124
雇用・失業対策等に要する経費（労働費）		30,592	0	0
農林水産業振興等に要する経費（農林水産業費）		2,740	0	0
地域産業振興等に要する経費（商工費）		5,384,732	454	0
地域基盤整備等に要する経費（土木費）		2,643,789	0	0
防災対策等に要する経費（消防費）		325,178	0	0
人材育成等に要する経費（教育費）		1,615,031	28,303	13,519,233
災害復旧等に要する経費（災害復旧費）		0	0	0
管理的経費（総務費）		2,968,069	50,919	0
その他の経費 （議会費、公債費、諸支出金、前年度繰上充用金等）		1,067	0	0
計	3,196,765	35,267,717	93,673	931,086,184

区 分	補 助 事 業 費				
	積 立 金 L	投 資 ・ 出 資 金 M	前 年 度 繰 上 金 N	人 件 費 T	そ の 他 O
少子化対策等に要する経費（民生費のうち、児童福祉費）	0	0		12,562,807	26,738,204
高齢化対策等に要する経費（民生費のうち、老人福祉費）	0	0		738,685	1,961,796
社会福祉等に要する経費（民生費。ただし老人福祉費、児童福祉費、災害救助費を除く）	0	0		5,772,347	843,446
災害救助に要する経費（民生費のうち、災害救助費）	0	0		48,781	0
環境対策等に要する経費（衛生費のうち、清掃費）	0	0		4,640	0
健康対策等に要する経費（衛生費。ただし清掃費を除く）	0	0		684,528	26,255
雇用・失業対策等に要する経費（労働費）	0	0		0	0
農林水産業振興等に要する経費（農林水産業費）	0	0		18,976	0
地域産業振興等に要する経費（商工費）	0	0		318,213	26,498
地域基盤整備等に要する経費（土木費）	0	0		1,015,059	87,059,044
防災対策等に要する経費（消防費）	0	0		117,260	4,687,083
人材育成等に要する経費（教育費）	0	0		1,588,895	19,398,684
災害復旧等に要する経費（災害復旧費）	0	0		0	163,297
管理的経費（総務費）	0	0		1,986,804	345,392
その他の経費 （議会費、公債費、諸支出金、前年度繰上充用金等）	0	0	0	1,065	0
計	0	0	0	24,858,060	141,249,699

(単位：千円)

事業費						
補助費等 F	貸付金		繰出金		うち公営企業 繰出金 K	
	うち公営企業 繰出金 G	H	うち国の予算貸付 等に係るもの I	うち年度内 回 収 分	J	
22,174,781	0	0	0	0	0	0
567,308	0	0	0	0	143,191,833	580,404
910,598	0	0	0	0	21,112,258	0
12	0	0	0	0	0	0
0	0	0	0	0	0	0
295,378	0	0	0	0	0	0
466	0	0	0	0	0	0
8,208	0	0	0	0	0	0
2,058,078	0	0	0	0	0	0
1,844,530	0	0	0	0	0	0
191,712	0	0	0	0	0	0
7,768,820	0	0	0	0	0	0
0	0	0	0	0	0	0
1,985,215	0	0	0	0	0	0
0	0	0	0	0	0	0
37,805,106	0	0	0	0	164,304,091	580,404

補助合計
A+B+E+F+H+J+L+M +N+T+O
404,293,123
147,556,185
617,103,264
82,772
31,644
11,626,904
31,058
29,924
7,787,521
92,562,422
5,321,233
43,890,663
163,297
7,285,480
2,132
1,337,767,622

6 人件費目的別内訳

0 7

0 8

0 9

1 0

1 1

(1) 総括及び前年度比較

(単位：千円、％)

区 分		令和元年度		平成3 0 年度	対前年度比		
		金 額	構 成 比	金 額	増 減 額	増 減 率	
総 額		602,868,556	100.0	595,500,756	7,367,800	1.2	
内 訳	総 務 費	159,245,052	26.4	154,903,399	4,341,653	2.8	
	民 生 費	213,977,764	35.5	212,442,291	1,535,473	0.7	
	社 会 福 祉 費	26,961,536	4.5	26,830,624	130,912	0.5	
		児 童 福 祉 費	155,314,342	25.8	154,804,888	509,454	0.3
	そ の 他	31,701,886	5.3	30,806,779	895,107	2.9	
	衛 生 費	70,992,862	11.8	70,059,886	932,976	1.3	
	土 木 費	43,284,605	7.2	43,480,742	△196,137	△0.5	
	道 路 橋 り ょ う 費	7,794,329	1.3	7,768,018	26,311	0.3	
		河 川 費	646,086	0.1	687,616	△41,530	△6.0
		都 市 計 画 費	16,208,490	2.7	16,292,169	△83,679	△0.5
		そ の 他	18,635,700	3.1	18,732,939	△97,239	△0.5
	教 育 費	85,954,301	14.3	86,106,058	△151,757	△0.2	
	小 学 校 費	15,993,213	2.7	16,239,654	△246,441	△1.5	
		中 学 校 費	6,722,932	1.1	6,955,485	△232,553	△3.3
		保 健 体 育 費	7,219,495	1.2	7,500,644	△281,149	△3.7
		そ の 他	56,018,661	9.3	55,410,275	608,386	1.1
	そ の 他	29,413,972	4.9	28,508,380	905,592	3.2	

6 人件費目的別内訳

07 08 09 10 11

(2) 人件費目的別歳出（区別）

区 分	歳 出 総 額	1 議 会 費	2 総 務 費	内	
				(1) 総 務 管 理 費	(2) 徴 税 費
千代田	10,807,624	470,500	3,140,591	2,472,736	279,820
中 央	15,371,389	529,841	3,954,917	2,729,041	657,404
港	19,632,799	590,261	6,522,067	4,808,565	554,886
新 宿	26,630,694	639,509	7,219,149	5,278,313	695,271
文 京	19,537,586	540,566	4,564,846	3,312,878	471,554
台 東	16,931,064	551,272	4,850,569	3,708,093	492,863
墨 田	17,983,395	557,449	5,214,430	3,505,931	536,201
江 東	25,043,325	729,108	6,130,788	4,372,798	707,694
品 川	24,265,546	654,576	5,576,263	4,071,231	624,088
目 黒	20,418,817	616,075	5,326,924	3,910,506	549,244
大 田	41,366,403	853,209	11,315,652	8,912,477	1,027,223
世 田 谷	53,323,800	893,202	16,363,771	12,587,700	1,438,696
澁 谷	18,292,147	614,801	5,280,041	4,362,033	402,756
中 野	19,989,711	730,585	5,510,445	4,020,405	556,478
杉 並	37,124,937	775,893	9,583,826	6,933,064	1,051,190
豊 島	21,647,204	623,038	6,231,122	4,863,904	672,665
北	23,971,902	671,166	5,670,427	3,903,879	574,718
荒 川	16,399,696	540,004	4,642,530	3,540,243	467,517
板 橋	32,071,511	754,139	7,972,106	5,629,765	898,485
練 馬	42,826,604	839,077	9,614,316	7,748,154	846,359
足 立	36,892,639	767,712	10,145,206	7,884,743	1,000,949
葛 飾	28,228,224	683,863	6,391,003	4,661,954	665,967
江 戸 川	34,111,539	755,456	8,024,063	5,474,361	976,631
計	602,868,556	15,381,302	159,245,052	118,692,774	16,148,659

(単位：千円)

訳					
(3) 戸籍・住民基本台帳費	(4) 選挙費	(5) 統計調査費	(6) 監査委員費		
252,885	65,672	18,947	50,531	千	
309,329	107,683	65,267	86,193	中	
911,219	104,528	65,797	77,072	港	
946,942	119,056	67,766	111,801	新	
563,380	88,722	62,719	65,593	文	
459,027	72,886	58,190	59,510	台	
922,993	109,598	54,037	85,670	墨	
787,967	127,983	58,527	75,819	江	
630,634	111,969	58,727	79,614	品	
625,080	99,463	51,430	91,201	目	
1,010,576	162,637	74,461	128,278	大	
1,858,747	274,302	98,655	105,671	世	
286,030	95,760	59,662	73,800	渋	
741,794	107,068	62,052	22,648	中	
1,310,997	115,445	73,226	99,904	杉	
455,671	100,855	44,412	93,615	豊	
998,692	83,595	15,254	94,289	北	
449,685	86,468	42,202	56,415	荒	
1,097,069	138,374	74,589	133,824	板	
650,373	147,713	118,706	103,011	練	
809,295	249,950	82,359	117,910	足	
814,252	89,640	67,457	91,733	葛	
1,270,394	126,716	87,262	88,699	江	
18,163,031	2,786,083	1,461,704	1,992,801	計	

0 7	0 8	0 9	1 0	1 1
-----	-----	-----	-----	-----

区 分	3 民 生 費	内 訳				
		(1) 社 会 福 祉 費	(2) 老 人 福 祉 費	(3) 児 童 福 祉 費	(4) 生 活 保 護 費	(5) 災 害 救 助 費
千 代 田	2, 301, 486	230, 928	207, 356	1, 690, 831	172, 371	0
中 央	4, 165, 441	695, 118	268, 507	3, 109, 246	90, 923	1, 647
港	5, 560, 310	890, 512	446, 627	4, 007, 575	215, 596	0
新 宿	8, 851, 266	714, 354	235, 653	6, 668, 280	1, 184, 302	48, 677
文 京	7, 067, 565	528, 648	221, 474	5, 975, 143	342, 300	0
台 東	4, 512, 265	901, 204	341, 807	2, 234, 870	1, 034, 384	0
墨 田	6, 005, 770	720, 190	76, 999	4, 093, 129	1, 104, 185	11, 267
江 東	9, 014, 773	965, 584	710, 606	6, 678, 057	648, 300	12, 226
品 川	9, 654, 916	482, 300	582, 960	8, 059, 178	514, 758	15, 720
目 黒	7, 529, 743	829, 649	358, 244	6, 007, 880	333, 970	0
大 田	15, 770, 690	3, 026, 778	654, 738	10, 985, 320	1, 103, 854	0
世 田 谷	17, 418, 279	1, 370, 175	756, 156	12, 948, 928	2, 321, 638	21, 382
澁 谷	5, 561, 078	918, 722	171, 167	4, 234, 573	236, 616	0
中 野	7, 004, 130	859, 322	427, 145	4, 911, 112	776, 897	29, 654
杉 並	14, 670, 227	2, 072, 429	508, 552	11, 075, 939	1, 004, 193	9, 114
豊 島	8, 370, 947	865, 069	233, 468	6, 212, 417	1, 059, 993	0
北	9, 488, 731	1, 116, 736	382, 241	6, 800, 064	1, 187, 771	1, 919
荒 川	4, 873, 559	645, 425	286, 540	3, 375, 425	566, 080	89
板 橋	11, 563, 514	1, 271, 294	338, 226	8, 306, 850	1, 647, 144	0
練 馬	18, 267, 066	2, 717, 980	580, 926	13, 355, 495	1, 612, 665	0
足 立	13, 542, 586	2, 580, 238	1, 046, 650	8, 208, 475	1, 707, 223	0
葛 飾	11, 386, 612	1, 458, 322	415, 949	8, 378, 778	1, 132, 698	865
江 戸 川	11, 396, 810	1, 100, 559	255, 466	7, 996, 777	2, 044, 008	0
計	213, 977, 764	26, 961, 536	9, 507, 457	155, 314, 342	22, 041, 869	152, 560

(単位：千円)

4 衛 生 費	内 訳				
	(1) 保 健 衛 生 費	(2) 結 核 対 策 費	(3) 保 健 所 費	(4) 清 掃 費	
1,554,858	862,245	17,255	64,696	610,662	千
1,863,039	333,320	15,081	589,430	925,208	中
2,213,610	1,131,116	2,160	227	1,080,107	港
3,735,321	869,547	77,386	1,028,797	1,759,591	新
2,241,397	932,950	60,223	119,553	1,128,671	文
2,424,879	351,436	32,181	980,898	1,060,364	台
2,210,149	368,921	12,004	798,249	1,030,975	墨
3,138,607	630,866	41,297	979,892	1,486,552	江
3,249,824	907,303	38,069	421,045	1,883,407	品
2,111,492	397,913	17,108	729,657	966,814	目
5,097,834	1,681,018	56,794	561,487	2,798,535	大
5,260,333	1,244,548	25,770	1,041,036	2,948,979	世
2,237,435	613,060	21,692	408,200	1,194,483	渋
2,707,675	1,025,338	72,385	293,167	1,316,785	中
3,753,915	863,768	15,909	814,200	2,060,038	杉
2,364,992	233,064	35,835	975,891	1,120,202	豊
2,554,350	696,434	2,358	505,230	1,350,328	北
1,942,968	505,624	11,153	693,064	733,127	荒
4,162,433	1,144,765	53,127	906,770	2,057,771	板
4,645,715	971,664	53,215	1,264,977	2,355,859	練
4,129,708	878,882	1,974	1,520,008	1,728,844	足
2,924,684	427,169	14,657	1,071,112	1,411,746	葛
4,467,644	515,686	25,890	1,837,414	2,088,654	江
70,992,862	17,586,637	703,523	17,605,000	35,097,702	計

0 7	0 8	0 9	1 0	1 1
-----	-----	-----	-----	-----

区 分	5 労 働 費	内 訳		6 農 林 水 産 業 費	7 商 工 費	8 土 木 費	(1) 土 木 管 理 費
		(1) 失 業 対 策 費	(2) 労 働 諸 費				
千 代 田	7,415	0	7,415	0	134,956	1,055,294	540,591
中 央	7,972	0	7,972	7,496	204,772	1,304,960	828,152
港	33,596	0	33,596	0	242,263	1,321,042	471,215
新 宿	38,381	0	38,381	0	261,846	1,969,473	546,405
文 京	22	0	22	0	218,021	1,208,034	142,769
台 東	58,620	0	58,620	0	516,682	1,228,057	421,599
墨 田	2,616	0	2,616	0	450,377	1,471,076	370,284
江 東	0	0	0	0	331,790	1,492,024	690,146
品 川	34,043	0	34,043	0	316,240	1,165,472	546,180
目 黒	12,609	0	12,609	4,416	222,088	1,327,280	456,034
大 田	8,618	0	8,618	8,618	671,773	2,904,676	1,798,484
世 田 谷	28,436	0	28,436	116,386	413,723	3,651,924	607,584
澁 谷	0	0	0	0	79,660	1,800,208	631,772
中 野	6,652	0	6,652	2,218	239,260	1,593,609	270,787
杉 並	93,133	0	93,133	57,511	236,961	2,175,974	715,643
豊 島	9,355	0	9,355	0	408,897	1,554,769	303,331
北	39,583	0	39,583	0	217,441	1,550,754	532,966
荒 川	47,993	0	47,993	0	363,244	1,078,177	250,840
板 橋	8,062	0	8,062	69,830	497,437	2,348,971	905,611
練 馬	8,194	0	8,194	167,452	477,593	2,943,283	1,614,372
足 立	32,070	0	32,070	53,786	646,909	3,442,688	1,401,570
葛 飾	16,085	0	16,085	21,907	362,771	1,645,921	781,923
江 戸 川	63,609	0	63,609	75,836	298,980	3,050,939	1,261,347
計	557,064	0	557,064	585,456	7,813,684	43,284,605	16,089,605

(単位：千円)

内		訳				
(2)	(3)	(4) 都 市 計 画 費		(5)	(6)	
道路橋りょう費	河 川 費	① 公 園 費	② 区画整理費等	住 宅 費	空 港 費	
153,825	6,835	102,512	176,355	75,176	0	千
218,088	7,496	149,105	9,155	92,964	0	中
289,308	32,146	144,655	277,763	105,955	0	港
499,258	0	212,340	545,726	165,744	0	新
385,456	22,786	189,772	388,817	78,434	0	文
132,657	1,883	124,729	420,104	127,085	0	台
334,570	16,319	219,015	415,703	115,185	0	墨
301,938	38,383	232,154	125,108	104,295	0	江
35,818	82,767	91,134	300,801	108,772	0	品
184,285	30,201	187,845	355,760	113,155	0	目
439,215	60,614	290,926	180,439	77,884	57,114	大
972,152	32,035	486,535	1,398,876	154,742	0	世
351,816	49,351	114,224	542,279	110,766	0	洪
288,816	6,775	144,754	807,260	75,217	0	中
488,861	18,215	505,460	278,436	169,359	0	杉
346,700	0	296,904	496,410	111,424	0	豊
542,954	31,682	106,819	289,913	46,420	0	北
201,381	0	174,366	398,443	53,147	0	荒
315,390	32,476	289,897	662,220	143,377	0	板
399,126	96,962	104,339	647,932	80,552	0	練
342,967	48,031	586,508	900,634	162,978	0	足
368,642	31,129	345,549	68,765	49,913	0	葛
201,106	0	500,487	921,562	166,437	0	江
7,794,329	646,086	5,600,029	10,608,461	2,488,981	57,114	計

0 7	0 8	0 9	1 0	1 1
-----	-----	-----	-----	-----

区 分	9 消 防 費	10 教 育 費	内			
			(1) 教 育 総 務 費	(2) 小 学 校 費	(3) 中 学 校 費	(4) 高 等 学 校 費
千 代 田	146,625	1,995,899	377,724	239,229	184,074	431,405
中 央	80,179	3,252,772	757,857	702,959	193,177	0
港	148,746	3,000,904	1,064,674	617,884	204,672	0
新 宿	256,952	3,658,797	1,188,530	535,045	299,350	0
文 京	170,561	3,526,574	980,107	793,992	324,187	0
台 東	134,243	2,654,477	672,478	236,079	146,508	0
墨 田	119,564	1,951,964	730,515	270,254	173,033	0
江 東	237,309	3,968,926	1,368,240	486,265	389,052	0
品 川	352,116	3,262,096	1,071,825	712,322	295,625	0
目 黒	155,695	3,112,495	1,055,151	780,584	202,172	0
大 田	477,445	4,257,888	1,928,888	1,211,094	355,010	0
世 田 谷	303,939	8,873,807	2,411,289	1,901,809	556,114	0
渋谷	190,261	2,528,663	861,343	607,600	283,048	0
中 野	287,165	1,907,972	1,307,061	131,062	58,907	0
杉 並	188,760	5,588,737	1,969,281	1,213,652	417,718	0
豊 島	222,735	1,861,349	734,671	98,717	184,343	0
北	272,039	3,507,411	1,796,723	518,525	161,098	0
荒 川	161,615	2,749,606	801,870	547,537	238,173	0
板 橋	146,821	4,548,198	1,993,191	685,405	313,076	0
練 馬	365,991	5,497,917	1,504,248	1,137,108	302,274	0
足 立	209,612	3,922,362	1,871,194	611,787	396,612	0
葛 飾	215,087	4,580,291	1,428,588	652,323	411,045	0
江 戸 川	233,006	5,745,196	1,420,111	1,301,981	633,664	0
計	5,076,466	85,954,301	29,295,559	15,993,213	6,722,932	431,405

(単位：千円)

訳					
(5) 特 別 支 援 費 学 校 費	(6) 幼 稚 園 費	(7) 社 会 教 育 費	(8) 保 健 体 育 費		
			①体育施設費等	②学校給食費	
0	507,667	169,446	61,646	24,708	千
0	1,107,021	364,053	89,742	37,963	中
0	723,248	329,694	60,732	0	港
52,295	733,109	651,889	124,141	74,438	新
0	816,361	420,893	90,267	100,767	文
0	562,496	855,732	177,023	4,161	台
0	216,219	446,069	88,672	27,202	墨
0	1,055,796	446,923	88,304	134,346	江
0	412,756	505,542	264,026	0	品
0	156,735	627,635	205,082	85,136	目
48,193	0	308,750	239,330	166,623	大
0	494,365	3,408,060	8,534	93,636	世
0	167,726	397,737	12,864	198,345	渋
0	139,516	112,006	125,042	34,378	中
39,322	468,996	866,885	124,122	488,761	杉
0	124,231	573,220	72,665	73,502	豊
0	184,246	610,480	171,439	64,900	北
0	309,191	683,556	106,825	62,454	荒
27,120	80,589	839,750	264,119	344,948	板
0	249,373	1,188,874	270,023	846,017	練
0	144,005	728,010	170,754	0	足
45,340	110,105	1,169,355	191,545	571,990	葛
0	76,908	1,534,209	364,086	414,237	江
212,270	8,840,659	17,238,768	3,370,983	3,848,512	計

7 扶 助 費 目 的 別 内 訳

47

(1) 総 括

区 分			決 算 額	A
			A	国 庫 支 出 金
補 助 事 業	民 生 費	(1) 社 会 福 祉 費	162,088,373	82,728,315
		(2) 老 人 福 祉 費	3,552	0
		(3) 児 童 福 祉 費	332,193,080	173,309,767
		(4) 生 活 保 護 費	419,428,573	314,220,927
		(5) 災 害 救 助 費	2,014	0
		小 計 ((1) ~ (5))	913,715,592	570,259,009
	2 衛 生 費		7,048,124	632,688
	3 教 育 費		13,519,233	6,117,551
	計 (1 ~ 3)		934,282,949	577,009,248
単 独 事 業	民 生 費	(1) 社 会 福 祉 費	44,378,285	
		(2) 老 人 福 祉 費	11,135,647	
		(3) 児 童 福 祉 費	214,000,754	
		(4) 生 活 保 護 費	2,244,318	
		(5) 災 害 救 助 費	138,768	
		小 計 ((1) ~ (5))	271,897,772	
	2 衛 生 費		6,099,356	
	3 教 育 費		12,288,107	
	計 (1 ~ 3)		290,285,235	
合 計	民 生 費	(1) 社 会 福 祉 費	206,466,658	82,728,315
		(2) 老 人 福 祉 費	11,139,199	0
		(3) 児 童 福 祉 費	546,193,834	173,309,767
		(4) 生 活 保 護 費	421,672,891	314,220,927
		(5) 災 害 救 助 費	140,782	0
		小 計 ((1) ~ (5))	1,185,613,364	570,259,009
	2 衛 生 費		13,147,480	632,688
	3 教 育 費		25,807,340	6,117,551
	計 (1 ~ 3)		1,224,568,184	577,009,248
	単独事業のうち医療費に係るもの		36,325,156	

(単位：千円)

の	財	源	内	訳	
都	支	出	金	そ の 他 特 定 財 源	一 般 財 源 等
	39,882,121		14,987		39,462,950
	2,486		0		1,066
	54,442,141		10,687,065		93,754,107
	11,240,865		2,055,652		91,911,129
	2,013		0		1
	105,569,626		12,757,704		225,129,253
	185,900		5,932,034		297,502
	3,186,507		81		4,215,094
	108,942,033		18,689,819		229,641,849
	1,601,692		143,580		42,633,013
	545,744		1,158,484		9,431,419
	8,365,996		14,138,169		191,496,589
	475,152		211,853		1,557,313
	46,856		17,053		74,859
	11,035,440		15,669,139		245,193,193
	30,542		5,201,682		867,132
	754,689		5,567		11,527,851
	11,820,671		20,876,388		257,588,176
	41,483,813		158,567		82,095,963
	548,230		1,158,484		9,432,485
	62,808,137		24,825,234		285,250,696
	11,716,017		2,267,505		93,468,442
	48,869		17,053		74,860
	116,605,066		28,426,843		470,322,446
	216,442		11,133,716		1,164,634
	3,941,196		5,648		15,742,945
	120,762,704		39,566,207		487,230,025
	7,945		1,493,445		34,823,766

7 扶 助 費 目 的 別 内 訳

47

(2) 扶 助 費 目 的 別 歳 出 (区 別)

区 分	民 生 費	財 源 内 訳			
		国 庫 支 出 金	都 支 出 金	そ の 他 特 定 財 源	一 般 財 源 等
千 代 田	7,529,690	2,631,018	1,226,953	408,923	3,262,796
中 央	16,941,126	5,865,526	2,151,895	713,629	8,210,076
港	25,871,515	9,288,900	2,821,845	705,226	13,055,544
新 宿	48,489,304	24,999,070	4,691,366	822,520	17,976,348
文 京	21,539,549	9,239,816	2,603,412	893,579	8,802,742
台 東	35,674,556	19,551,937	4,043,007	635,884	11,443,728
墨 田	40,356,834	20,627,225	4,252,102	1,053,162	14,424,345
江 東	64,847,723	29,388,738	6,327,705	2,481,112	26,650,168
品 川	40,463,994	18,148,373	3,778,447	1,375,800	17,161,374
目 黒	26,350,650	10,680,009	2,693,149	867,130	12,110,362
大 田	93,619,547	43,636,022	8,133,216	1,847,673	40,002,636
世 田 谷	90,357,323	38,373,030	10,651,020	3,142,944	38,190,329
澁 谷	21,057,682	9,299,899	2,155,806	515,480	9,086,497
中 野	39,193,558	19,690,519	3,519,103	1,279,852	14,704,084
杉 並	57,727,930	24,607,563	6,102,781	1,830,490	25,187,096
豊 島	35,219,460	18,046,708	3,720,437	959,155	12,493,160
北	48,065,373	23,551,567	3,933,845	1,249,805	19,330,156
荒 川	31,683,140	15,633,488	2,422,891	185,614	13,441,147
板 橋	80,543,783	43,454,233	7,471,320	1,395,130	28,223,100
練 馬	95,357,647	44,854,537	8,752,425	1,906,511	39,844,174
足 立	105,102,886	56,241,580	9,647,594	1,114,726	38,098,986
葛 飾	65,815,859	34,139,339	6,718,963	1,006,527	23,951,030
江 戸 川	93,804,235	48,309,912	8,785,784	2,035,971	34,672,568
計	1,185,613,364	570,259,009	116,605,066	28,426,843	470,322,446

(単位：千円)

衛 生 費	財 源 内 訳				
	国 庫 支 出 金	都 支 出 金	そ の 他 特 定 財 源	一 般 財 源 等	
146,016	7,361	595	129,946	8,114	千
182,322	4,716	1,931	160,141	15,534	中
549,606	24,491	9,429	244,862	270,824	港
848,390	43,736	10,142	766,967	27,545	新
462,033	10,114	3,409	439,128	9,382	文
282,189	20,961	6,116	244,908	10,204	台
500,730	21,638	8,941	462,795	7,356	墨
1,206,304	18,395	3,080	1,139,350	45,479	江
512,895	16,492	6,955	475,569	13,879	品
353,975	4,862	1,809	337,238	10,066	目
1,063,096	41,516	6,080	942,179	73,321	大
221,565	25,147	5,630	0	190,788	世
318,399	6,568	1,178	307,441	3,212	洪
102,622	21,478	26,955	205	53,984	中
58,676	22,033	16,343	6,761	13,539	杉
399,207	26,586	12,493	353,605	6,523	豊
683,537	23,236	12,628	632,772	14,901	北
739,117	73,958	34,334	567,917	62,908	荒
1,575,805	52,372	12,542	1,487,468	23,423	板
146,646	28,154	5,320	0	113,172	練
1,086,315	49,131	11,257	989,898	36,029	足
832,022	32,586	5,328	706,435	87,673	葛
876,013	57,157	13,947	738,131	66,778	江
13,147,480	632,688	216,442	11,133,716	1,164,634	計

区 分	教 育 費	財 源 内 訳			
		国 庫 支 出 金	都 支 出 金	その他特定財源	一 般 財 源 等
千 代 田	113,738	10,487	13,295	0	89,956
中 央	183,710	7,485	3,358	3,786	169,081
港	457,584	145,210	72,711	10	239,653
新 宿	769,117	216,761	145,812	0	406,544
文 京	181,327	16,355	14,292	0	150,680
台 東	426,443	72,252	54,046	0	300,145
墨 田	579,458	92,220	69,178	0	418,060
江 東	838,327	89,285	93,173	0	655,869
品 川	1,058,862	280,070	148,988	0	629,804
目 黒	537,132	225,970	112,430	0	198,732
大 田	2,426,819	748,708	443,364	0	1,234,747
世 田 谷	2,624,741	823,198	96,847	0	1,704,696
澁 谷	751,570	212,668	113,289	0	425,613
中 野	1,344,012	437,268	230,601	0	676,143
杉 並	644,369	51,361	62,565	0	530,443
豊 島	450,075	145,743	79,906	0	224,426
北	567,927	42,761	44,620	1,699	478,847
荒 川	286,705	12,433	9,688	0	264,584
板 橋	1,411,565	211,242	174,339	0	1,025,984
練 馬	3,223,887	968,500	752,765	0	1,502,622
足 立	1,899,410	274,842	256,046	72	1,368,450
葛 飾	2,545,386	554,641	477,044	81	1,513,620
江 戸 川	2,485,176	478,091	472,839	0	1,534,246
計	25,807,340	6,117,551	3,941,196	5,648	15,742,945

(単位：千円)

合 計	財 源 内 訳				
	国 庫 支 出 金	都 支 出 金	そ の 他 特 定 財 源	一 般 財 源 等	
7,789,444	2,648,866	1,240,843	538,869	3,360,866	千
17,307,158	5,877,727	2,157,184	877,556	8,394,691	中
26,878,705	9,458,601	2,903,985	950,098	13,566,021	港
50,106,811	25,259,567	4,847,320	1,589,487	18,410,437	新
22,182,909	9,266,285	2,621,113	1,332,707	8,962,804	文
36,383,188	19,645,150	4,103,169	880,792	11,754,077	台
41,437,022	20,741,083	4,330,221	1,515,957	14,849,761	墨
66,892,354	29,496,418	6,423,958	3,620,462	27,351,516	江
42,035,751	18,444,935	3,934,390	1,851,369	17,805,057	品
27,241,757	10,910,841	2,807,388	1,204,368	12,319,160	目
97,109,462	44,426,246	8,582,660	2,789,852	41,310,704	大
93,203,629	39,221,375	10,753,497	3,142,944	40,085,813	世
22,127,651	9,519,135	2,270,273	822,921	9,515,322	洪
40,640,192	20,149,265	3,776,659	1,280,057	15,434,211	中
58,430,975	24,680,957	6,181,689	1,837,251	25,731,078	杉
36,068,742	18,219,037	3,812,836	1,312,760	12,724,109	豊
49,316,837	23,617,564	3,991,093	1,884,276	19,823,904	北
32,708,962	15,719,879	2,466,913	753,531	13,768,639	荒
83,531,153	43,717,847	7,658,201	2,882,598	29,272,507	板
98,728,180	45,851,191	9,510,510	1,906,511	41,459,968	練
108,088,611	56,565,553	9,914,897	2,104,696	39,503,465	足
69,193,267	34,726,566	7,201,335	1,713,043	25,552,323	葛
97,165,424	48,845,160	9,272,570	2,774,102	36,273,592	江
1,224,568,184	577,009,248	120,762,704	39,566,207	487,230,025	計

8 普通建設事業費目的別内訳

07

08

09

10

11

12

(1) 総括及び前年度比較

(単位：千円、%)

		令和元年度		平成30年度	対前年度比	
区 分		金 額	構 成 比	金 額	増 減 額	増 減 率
総 額		517,715,001	100.0	485,810,477	31,904,524	6.6
内 訳	総 務 費	40,482,083	7.8	37,261,828	3,220,255	8.6
	民 生 費	93,511,809	18.1	82,152,068	11,359,741	13.8
	社 会 福 祉 費	12,033,573	2.3	8,398,082	3,635,491	43.3
		71,054,969	13.7	63,551,504	7,503,465	11.8
		10,423,267	2.0	10,202,482	220,785	2.2
	衛 生 費	9,962,865	1.9	9,992,430	△29,565	△0.3
	土 木 費	202,032,087	39.0	172,331,021	29,701,066	17.2
	道 路 橋 り ょ う 費	55,702,345	10.8	51,221,610	4,480,735	8.7
		5,162,555	1.0	3,721,330	1,441,225	38.7
		132,085,565	25.5	110,117,152	21,968,413	20.0
		9,081,622	1.8	7,270,929	1,810,693	24.9
	教 育 費	157,744,646	30.5	152,093,743	5,650,903	3.7
	小 学 校 費	76,991,120	14.9	81,163,317	△4,172,197	△5.1
		35,789,480	6.9	36,216,738	△427,258	△1.2
		26,408,653	5.1	20,637,994	5,770,659	28.0
		18,555,393	3.6	14,075,694	4,479,699	31.8
	そ の 他	13,981,511	2.7	31,979,387	△17,997,876	△56.3

8 普通建設事業費目的別内訳

07 08 09 10 11 12

(2) 普通建設事業費目的別歳出（区別）

区 分	歳 出 総 額	1 議 会 費	2 総 務 費	内	
				(1) 総 務 管 理 費	(2) 徴 税 費
千 代 田	8,649,671	7,702	1,200,781	1,200,781	0
中 央	26,994,117	0	731,478	731,478	0
港	23,847,526	0	1,034,055	1,021,242	0
新 宿	10,263,123	0	702,276	702,276	0
文 京	23,777,200	0	712,188	712,188	0
台 東	8,873,112	0	443,061	443,061	0
墨 田	13,079,857	0	1,557,373	1,557,373	0
江 東	19,164,312	551	494,111	494,111	0
品 川	43,316,865	0	741,473	741,473	0
目 黒	10,923,498	0	265,286	265,286	0
大 田	25,502,600	0	2,485,726	2,472,318	0
世 田 谷	51,449,710	0	4,860,990	4,860,990	0
澁 谷	9,209,845	0	947,950	947,950	0
中 野	23,644,495	0	1,624,367	1,595,351	0
杉 並	25,981,525	0	1,919,488	1,914,703	0
豊 島	38,094,856	0	14,556,866	14,556,866	0
北	18,793,493	0	912,562	911,198	0
荒 川	11,704,266	0	233,995	231,024	0
板 橋	15,213,795	0	682,336	682,336	0
練 馬	27,081,727	0	2,426,981	2,426,981	0
足 立	33,221,944	2,150	486,595	486,595	0
葛 飾	24,997,449	0	375,622	375,622	0
江 戸 川	23,930,015	0	1,086,523	1,086,334	0
計	517,715,001	10,403	40,482,083	40,417,537	0

(単位：千円)

訳				
(3) 戸籍・住民基本台帳費	(4) 選挙費	(5) 統計調査費	(6) 監査委員費	
0	0	0	0	千
0	0	0	0	中
12,813	0	0	0	港
0	0	0	0	新
0	0	0	0	文
0	0	0	0	台
0	0	0	0	墨
0	0	0	0	江
0	0	0	0	品
0	0	0	0	目
0	13,408	0	0	大
0	0	0	0	世
0	0	0	0	渋
29,016	0	0	0	中
4,785	0	0	0	杉
0	0	0	0	豊
1,364	0	0	0	北
2,971	0	0	0	荒
0	0	0	0	板
0	0	0	0	練
0	0	0	0	足
0	0	0	0	葛
0	189	0	0	江
50,949	13,597	0	0	計

0 7	0 8	0 9	1 0	1 1	1 2
-----	-----	-----	-----	-----	-----

区 分	3 民 生 費	内 訳				
		(1) 社 会 福 祉 費	(2) 老 人 福 祉 費	(3) 児 童 福 祉 費	(4) 生 活 保 護 費	(5) 災 害 救 助 費
千 代 田	1, 142, 665	0	31, 221	1, 111, 444	0	0
中 央	2, 493, 818	22, 152	432, 144	2, 039, 522	0	0
港	5, 786, 336	1, 073, 992	27, 751	4, 684, 593	0	0
新 宿	1, 355, 219	146, 971	94, 573	1, 113, 675	0	0
文 京	6, 441, 022	402, 478	809, 400	5, 229, 144	0	0
台 東	1, 328, 984	18, 739	33, 683	1, 276, 562	0	0
墨 田	1, 396, 075	2, 925	298, 054	1, 082, 526	0	12, 570
江 東	4, 191, 244	950, 286	100, 354	3, 140, 604	0	0
品 川	7, 199, 018	280, 017	502, 912	6, 416, 089	0	0
目 黒	4, 527, 285	184, 436	408, 134	3, 934, 715	0	0
大 田	4, 737, 893	134, 194	1, 060, 554	3, 385, 527	0	157, 618
世 田 谷	13, 531, 689	6, 850, 474	543, 251	6, 137, 964	0	0
澁 谷	2, 068, 155	198, 853	69, 379	1, 799, 923	0	0
中 野	3, 069, 178	273, 261	503, 295	2, 292, 622	0	0
杉 並	5, 875, 764	117, 301	1, 156, 742	4, 601, 721	0	0
豊 島	2, 985, 696	543, 300	439, 349	2, 003, 047	0	0
北	2, 366, 330	46, 683	484, 104	1, 835, 543	0	0
荒 川	2, 772, 563	46, 051	447, 992	2, 271, 748	6, 772	0
板 橋	2, 666, 421	86, 725	273, 494	2, 306, 202	0	0
練 馬	4, 136, 430	214, 810	478, 764	3, 442, 856	0	0
足 立	4, 882, 278	189, 988	843, 846	3, 848, 444	0	0
葛 飾	4, 517, 455	47, 969	1, 020, 096	3, 449, 390	0	0
江 戸 川	4, 040, 291	201, 968	125, 488	3, 651, 108	0	61, 727
計	93, 511, 809	12, 033, 573	10, 184, 580	71, 054, 969	6, 772	231, 915

(単位：千円)

4 衛 生 費	内 訳				
	(1) 保 健 衛 生 費	(2) 結 核 対 策 費	(3) 保 健 所 費	(4) 清 掃 費	
69,916	66,386	0	0	3,530	千
342,645	0	0	7,182	335,463	中
206,234	63,592	0	48,199	94,443	港
410,111	29,090	0	42,081	338,940	新
75,638	3,872	0	0	71,766	文
836,859	318,655	0	445,185	73,019	台
101,824	20,172	0	0	81,652	墨
162,921	78,099	0	0	84,822	江
529,547	316,619	0	90,437	122,491	品
72,910	4,363	0	43,142	25,405	目
140,114	30,621	0	0	109,493	大
320,744	218,339	9,180	2,429	90,796	世
575,185	7,508	0	348,157	219,520	渋
176,374	68,642	0	2,661	105,071	中
148,466	52,738	0	64,452	31,276	杉
503,317	21,866	0	370,165	111,286	豊
332,122	284,475	0	28,866	18,781	北
5,056	2,804	0	2,252	0	荒
141,638	26,550	0	25,251	89,837	板
2,176,174	878,228	0	780,568	517,378	練
2,511,796	2,446,416	0	34,663	30,717	足
101,797	0	0	0	101,797	葛
21,477	2,558	0	6,924	11,995	江
9,962,865	4,941,593	9,180	2,342,614	2,669,478	計

0 7	0 8	0 9	1 0	1 1	1 2
-----	-----	-----	-----	-----	-----

区 分	5 労 働 費	内 訳		6 農 林 水 産 業 費	7 商 工 費	8 土 木 費	(1) 土 木 管 理 費
		(1) 失 業 対 策 費	(2) 労 働 諸 費				
千 代 田	0	0	0	0	0	5,292,991	128,423
中 央	0	0	0	0	564,256	10,836,021	241,445
港	0	0	0	0	374,571	8,819,204	72,212
新 宿	0	0	0	0	98,693	5,882,227	0
文 京	64,447	0	64,447	0	8,751	11,094,770	0
台 東	0	0	0	0	112,395	2,786,057	0
墨 田	0	0	0	0	1,132	6,311,024	44,242
江 東	810	0	810	0	1,215	4,196,737	0
品 川	29,682	0	29,682	0	125,573	20,607,265	0
目 黒	7,519	0	7,519	0	14,980	2,025,621	0
大 田	0	0	0	0	406,044	8,047,402	99,390
世 田 谷	0	0	0	0	0	21,197,815	333,502
渋谷	0	0	0	0	84,558	3,522,851	3,677
中 野	0	0	0	0	15,300	6,659,111	0
杉 並	341,490	0	341,490	9,350	39,280	8,957,082	15,138
豊 島	56,511	0	56,511	0	685,399	14,028,358	638,750
北	0	0	0	0	11,258	7,166,558	55,661
荒 川	0	0	0	0	170,289	5,420,678	0
板 橋	0	0	0	0	179,497	5,353,683	242,683
練 馬	0	0	0	714,934	0	7,844,391	49,294
足 立	0	0	0	0	23,027	14,266,912	167,682
葛 飾	0	0	0	8,804	194,008	11,471,276	34,237
江 戸 川	0	0	0	7,397	36,826	10,244,053	32,441
計	500,459	0	500,459	740,485	3,147,052	202,032,087	2,158,777

(単位：千円)

内 訳							
(2)	(3)	(4) 都 市 計 画 費				(5)	(6)
道路橋りょう費	河 川 費	① 街 路 費	② 公 園 費	③ 下 水 道 費	④ 区 画 整 理 費 等	住 宅 費	空 港 費
2,289,259	0	0	756,995	0	1,547,631	570,683	0 千
3,161,046	0	0	1,281,585	0	5,844,701	307,244	0 中
1,257,610	0	497,403	1,424,538	0	4,551,551	1,015,890	0 港
2,213,844	0	130,508	392,200	64,284	3,080,624	767	0 新
1,383,475	14,345	0	373,475	312,990	9,010,485	0	0 文
1,769,322	0	143,559	602,061	0	264,194	6,921	0 台
3,467,253	68,388	1,894,639	382,381	0	454,121	0	0 墨
2,521,647	332,301	0	1,154,696	147,551	10,990	29,552	0 江
3,227,039	1,971,709	1,978,125	3,019,937	468,191	9,893,896	48,368	0 品
951,841	269,780	53	417,264	0	155,438	231,245	0 目
3,161,249	416,113	1,125,946	2,560,071	508,547	48,643	127,443	0 大
5,713,532	973,722	5,436,050	4,439,742	0	3,773,711	527,556	0 世
1,214,891	3,797	29,997	219,642	0	1,582,851	467,996	0 渋
1,145,219	47,293	0	1,916,551	179,830	3,364,635	5,583	0 中
3,037,697	93,798	21,421	4,339,708	0	443,614	1,005,706	0 杉
2,384,754	0	273,751	7,216,100	0	3,416,884	98,119	0 豊
1,513,861	102,418	784,051	512,797	0	3,956,169	241,601	0 北
1,404,711	0	253,472	2,134,781	0	1,239,982	387,732	0 荒
2,387,313	0	193,217	1,268,076	316,733	536,247	409,414	0 板
3,749,519	198,358	1,238,735	940,833	0	1,644,318	23,334	0 練
2,204,277	353,620	642,821	648,627	0	8,832,194	1,417,691	0 足
2,895,967	311,710	3,129,315	1,069,728	0	4,030,319	0	0 葛
2,647,019	5,203	1,962,983	1,539,336	0	4,057,071	0	0 江
55,702,345	5,162,555	19,736,046	38,611,124	1,998,126	71,740,269	6,922,845	0 計

0 7	0 8	0 9	1 0	1 1	1 2
-----	-----	-----	-----	-----	-----

区 分	9 消 防 費	10 教 育 費	内			
			(1) 教育総務費	(2) 小 学 校 費	(3) 中 学 校 費	(4) 高等学校費
千 代 田	3, 978	931, 638	0	531, 099	99, 089	8, 900
中 央	410, 973	11, 614, 926	0	8, 297, 599	1, 096, 861	0
港	400, 354	7, 226, 772	3, 347, 615	2, 200, 359	1, 177, 904	0
新 宿	585, 713	1, 228, 884	0	649, 489	230, 106	0
文 京	445, 131	4, 935, 253	31, 928	3, 923, 316	657, 621	0
台 東	439, 946	2, 925, 810	0	2, 476, 126	89, 239	0
墨 田	267, 977	3, 444, 452	137, 330	702, 711	752, 275	0
江 東	525, 192	9, 591, 531	0	5, 718, 457	1, 207, 993	0
品 川	1, 313, 100	12, 771, 207	41, 935	10, 720, 721	271, 606	0
目 黒	243, 401	3, 766, 496	30, 872	697, 849	159, 699	0
大 田	725, 879	8, 959, 542	0	1, 283, 818	2, 175, 269	0
世 田 谷	249, 068	11, 289, 404	219, 099	7, 047, 730	959, 881	0
渋 谷	219, 729	1, 791, 417	10, 658	1, 147, 746	397, 413	0
中 野	348, 899	11, 751, 266	185, 779	5, 905, 084	1, 581, 149	0
杉 並	331, 295	8, 359, 310	570, 367	3, 292, 269	2, 677, 054	0
豊 島	132, 727	5, 145, 982	0	1, 646, 950	3, 257, 425	0
北	608, 169	7, 396, 494	15, 097	3, 726, 342	3, 155, 375	0
荒 川	55, 869	3, 045, 816	0	379, 692	124, 376	0
板 橋	0	6, 190, 220	0	1, 932, 106	1, 060, 338	0
練 馬	600, 792	9, 182, 025	57, 750	4, 885, 114	2, 843, 916	0
足 立	409, 609	10, 639, 577	42, 821	5, 267, 973	4, 035, 961	0
葛 飾	606, 576	7, 524, 861	19, 044	2, 152, 876	3, 854, 800	0
江 戸 川	461, 685	8, 031, 763	8, 940	2, 405, 694	3, 924, 130	0
計	9, 386, 062	157, 744, 646	4, 719, 235	76, 991, 120	35, 789, 480	8, 900

(単位：千円)

訳					11 諸 支 出 金	
(5) 特 別 支 援 費 学 校 費	(6) 幼 稚 園 費	(6) 社 会 教 育 費	(7) 保 健 体 育 費			
			①体育施設費等	② 学校給食費		
0	40,676	154,266	77,080	20,528	0	千
0	438,222	1,127,974	538,691	115,579	0	中
0	45,151	453,782	1,961	0	0	港
2,838	0	188,393	147,767	10,291	0	新
0	98,702	39,712	149,838	34,136	0	文
0	270,815	81,038	2,052	6,540	0	台
0	0	54,754	1,797,382	0	0	墨
0	236,579	125,922	1,984,552	318,028	0	江
0	325,629	639,124	30,633	741,559	0	品
0	4,018	559,143	2,292,061	22,854	0	目
0	0	1,970,506	3,434,753	95,196	0	大
0	63,309	261,705	1,680,078	1,057,602	0	世
0	1,324	72,318	152,679	9,279	0	渋
0	9,606	503,027	3,558,835	7,786	0	中
31,681	239,317	1,113,542	198,031	237,049	0	杉
0	17,069	0	48,016	176,522	0	豊
0	13,169	234,268	215,780	36,463	0	北
0	54,182	242,512	2,212,868	32,186	0	荒
14,442	1,274	2,030,271	973,306	178,483	0	板
0	41,754	525,012	763,144	65,335	0	練
0	634	821,732	362,272	108,184	0	足
0	0	546,167	922,728	29,246	197,050	葛
0	0	131,699	1,240,279	321,021	0	江
48,961	1,901,430	11,876,867	22,784,786	3,623,867	197,050	計

8 普通建設事業費目的別内訳

21

(3) 普通建設事業費の目的別及び財源内訳 1) 補助事業費

区 分	決 算 額 A	A の うち 補助基本額	A の 内 訳		A の	
			その団体で 行うもの B	補 助 金	国庫支出金	都 支 出 金
(一) 補 助 事 業 費	140,376,928	140,376,928	71,660,334	68,716,594	69,716,517	20,675,854
1 総 務 費	177,215	177,215	173,601	3,614	65,376	5,271
うち 庁 舎 等	10,044	10,044	10,044	0	0	2,035
2 民 生 費	28,778,585	28,778,585	4,018,175	24,760,410	16,444,075	6,790,883
うち 保 育 所	19,261,512	19,261,512	318,769	18,942,743	12,028,488	4,586,835
3 衛 生 費	30,103	30,103	27,947	2,156	13,460	0
(1) 清 掃 費	0	0	0	0	0	0
うち ごみ処理	0	0	0	0	0	0
うち し尿処理	0	0	0	0	0	0
(2) 環 境 衛 生 費	2,156	2,156	0	2,156	1,021	0
(3) そ の 他	27,947	27,947	27,947	0	12,439	0
4 労 働 費	0	0	0	0	0	0
5 農 林 水 産 業 費	0	0	0	0	0	0
(1) 造 林	0	0	0	0	0	0
(2) 林 道	0	0	0	0	0	0
(3) 治 山	0	0	0	0	0	0
(4) 砂 防	0	0	0	0	0	0
(5) 漁 港	0	0	0	0	0	0
(6) 農 業 農 村 整 備	0	0	0	0	0	0
(7) 海 岸 保 全	0	0	0	0	0	0
(8) そ の 他	0	0	0	0	0	0
6 商 工 費	2,437	2,437	2,437	0	2,437	0
うち 国立公園等	0	0	0	0	0	0
うち 観 光	0	0	0	0	0	0
7 土 木 費	87,243,887	87,243,887	46,498,876	40,745,011	44,361,076	12,218,692
(1) 道 路	7,229,843	7,229,843	7,219,553	10,290	3,321,011	776,257

(単位：千円)

財 源 内 訳				B の 内 訳		
分担金・負担金 ・寄附金	地 方 債	そ の 他 の 特 定 財 源	一般財源等	更 新 整 備	新 規 整 備	用 地 取 得
50,280	6,762,795	11,349,772	31,821,710	28,745,201	21,012,120	21,903,013
0	0	55,051	51,517			
0	0	0	8,009			
193	15,917	906,726	4,620,791			
0	0	145,256	2,500,933			
0	0	0	16,643			
0	0	0	0			
0	0	0	0			
0	0	0	0			
0	0	0	1,135			
0	0	0	15,508			
0	0	0	0			
0	0	0	0			
0	0	0	0			
0	0	0	0			
0	0	0	0			
0	0	0	0			
0	0	0	0			
0	0	0	0			
0	0	0	0			
0	0	0	0			
0	0	0	0			
0	0	0	0			
0	0	0	0			
0	0	0	0			
0	0	0	0			
0	0	0	0			
50,087	3,874,881	7,112,290	19,626,861			
37,500	45,000	266,604	2,783,471			

区 分	決 算 額 A	A の うち 補助基本額	A の 内 訳		A の	
			その団体で 行うもの B	補 助 金	国庫支出金	都 支 出 金
(2) 橋 り よ う	1,147,257	1,147,257	1,147,257	0	548,800	0
(3) 河 川	0	0	0	0	0	0
(4) 砂 防	0	0	0	0	0	0
(5) 海 岸 保 全	0	0	0	0	0	0
(6) 港 湾	0	0	0	0	0	0
(7) 都 市 計 画	76,199,514	76,199,514	36,453,205	39,746,309	39,084,308	10,924,467
うち 街 路	7,476,077	7,476,077	7,305,650	170,427	4,287,175	609,258
うち 都市下水路	0	0	0	0	0	0
うち 区 画 整 理	40,645,521	40,645,521	7,396,510	33,249,011	22,363,489	5,731,614
うち 公 園	11,870,701	11,870,701	11,870,701	0	3,926,444	1,533,502
(8) 住 宅	2,422,862	2,422,862	1,631,927	790,935	1,307,413	431,191
(9) 空 港	0	0	0	0	0	0
(10) そ の 他	244,411	244,411	46,934	197,477	99,544	86,777
8 消 防 費	4,503,219	4,503,219	1,297,816	3,205,403	1,999,248	987,432
うち 庁 舎	0	0	0	0	0	0
9 教 育 費	19,641,482	19,641,482	19,641,482	0	6,830,845	673,576
(1) 小 学 校	11,058,299	11,058,299	11,058,299	0	3,789,249	533,665
(2) 中 学 校	5,477,374	5,477,374	5,477,374	0	1,813,318	110,539
(3) 高 等 学 校	0	0	0	0	0	0
(4) 幼 稚 園	419,125	419,125	419,125	0	66,160	3,085
(5) 特別支援学校	0	0	0	0	0	0
(6) 大 学	0	0	0	0	0	0
(7) 各 種 学 校	0	0	0	0	0	0
(8) 社 会 教 育	80,585	80,585	80,585	0	38,232	2,037
(9) そ の 他	2,606,099	2,606,099	2,606,099	0	1,123,886	24,250
10 そ の 他						

(単位：千円)

財 源 内 訳				B の 内 訳		
分担金・負担金・寄附金	地 方 債	そ の 他 の 特 定 財 源	一般財源等	更 新 整 備	新 規 整 備	用 地 取 得
0	0	166,063	432,394			
0	0	0	0			
0	0	0	0			
0	0	0	0			
0	0	0	0			
12,587	3,813,000	6,494,748	15,870,404			
0	1,234,000	248,509	1,097,135			
0	0	0	0			
12,587	51,000	2,587,967	9,898,864			
0	2,528,000	352,209	3,530,546			
0	16,881	184,875	482,502			
0	0	0	0			
0	0	0	58,090			
0	0	7,424	1,509,115			
0	0	0	0			
0	2,871,997	3,268,281	5,996,783			
0	2,181,300	1,075,303	3,478,782			
0	617,497	1,079,725	1,856,295			
0	0	0	0			
0	67,200	0	282,680			
0	0	0	0			
0	0	0	0			
0	0	0	0			
0	0	0	0			
0	0	0	40,316			
0	6,000	1,113,253	338,710			

8 普通建設事業費目的別内訳

22

(3) 普通建設事業費の目的別及び財源内訳 2) 単独事業費

区 分	決 算 額 A	A の 内 訳		A の	
		その団体に 行うもの B	補 助 金	都 支 出 金	分担金・負担 金・寄附金
(二) 単 独 事 業 費	367,471,068	327,652,767	39,818,301	40,603,286	810,509
1 総 務 費	40,289,911	39,296,053	993,858	690,443	15,885
うち 庁 舎 等	11,381,906	11,364,061	17,845	74,493	15,885
2 民 生 費	64,689,974	38,781,600	25,908,374	18,370,515	1,779
うち 保 育 所	29,080,763	12,969,044	16,111,719	13,005,730	0
3 衛 生 費	9,932,762	6,919,363	3,013,399	219,338	0
(1) 清 掃 費	2,669,478	2,583,756	85,722	96,075	0
うち ごみ処理	636,318	636,318	0	12,469	0
うち し尿処理	0	0	0	0	0
(2) 環 境 衛 生 費	1,475,120	1,116,351	358,769	70,078	0
(3) そ の 他	5,788,164	3,219,256	2,568,908	53,185	0
4 労 働 費	500,459	498,153	2,306	89	0
5 農 林 水 産 業 費	740,485	731,681	8,804	364,606	0
(1) 造 林	0	0	0	0	0
(2) 林 道	0	0	0	0	0
(3) 治 山	0	0	0	0	0
(4) 砂 防	0	0	0	0	0
(5) 漁 港	0	0	0	0	0
(6) 農 業 農 村 整 備	714,934	714,934	0	357,279	0
(7) 海 岸 保 全	0	0	0	0	0
(8) そ の 他	25,551	16,747	8,804	7,327	0
6 商 工 費	3,144,615	2,232,992	911,623	267,882	11,185
うち 国立公園等	0	0	0	0	0
うち 観 光	773,198	773,198	0	2,240	2,145
7 土 木 費	104,979,402	97,148,027	7,831,375	15,516,628	689,275
(1) 道 路	37,798,679	36,572,370	1,226,309	3,208,352	544,353

(単位：千円)

財 源 内 訳			B の 内 訳		
地 方 債	そ の 他 の 特 定 財 源	一 般 財 源 等	更 新 整 備	新 規 整 備	用 地 取 得
36,664,105	88,794,650	200,598,518	245,378,644	64,901,934	17,372,189
6,161,000	12,905,650	20,516,933			
2,239,000	619,595	8,432,933			
4,727,083	12,558,161	29,032,436			
1,310,580	3,595,523	11,168,930			
1,640,000	3,243,570	4,829,854			
387,000	286,609	1,899,794			
0	1,231	622,618			
0	0	0			
446,000	5,410	953,632			
807,000	2,951,551	1,976,428			
236,000	134,721	129,649			
0	0	375,879			
0	0	0			
0	0	0			
0	0	0			
0	0	0			
0	0	0			
0	0	0			
0	0	357,655			
0	0	0			
0	0	18,224			
0	42,702	2,822,846			
0	0	0			
0	27,943	740,870			
4,799,719	19,268,187	64,705,593			
2,149,600	5,058,439	26,837,935			

区 分	決 算 額 A	A の 内 訳		A 都 支 出 金
		そ の 団 体 で 行 う も の B	補 助 金	
(2) 橋 り よ う	5,872,558	5,640,936	231,622	639,899
(3) 河 川	3,140,100	3,065,735	74,365	891,265
(4) 砂 防	0	0	0	0
(5) 海 岸 保 全	0	0	0	0
(6) 港 湾	0	0	0	0
(7) 都 市 計 画	51,762,547	47,022,306	4,740,241	10,018,796
うち 街 路	12,092,857	10,222,994	1,869,863	3,782,968
うち 都市下水路	0	0	0	0
うち 区 画 整 理	9,533,508	7,201,811	2,331,697	1,806,373
うち 公 園	26,305,983	26,268,272	37,711	3,456,201
(8) 住 宅	4,496,595	3,213,159	1,283,436	618,339
(9) 空 港	0	0	0	0
(10) そ の 他	1,908,923	1,633,521	275,402	139,977
8 消 防 費	4,882,843	3,793,587	1,089,256	310,810
うち 庁 舎	18,118	18,118	0	0
9 教 育 費	138,103,164	138,043,858	59,306	4,862,975
(1) 小 学 校	65,932,821	65,932,821	0	1,386,084
(2) 中 学 校	30,312,106	30,312,106	0	1,189,983
(3) 高 等 学 校	8,900	8,900	0	0
(4) 幼 稚 園	1,482,305	1,482,305	0	2,353
(5) 特 別 支 援 学 校	48,961	48,961	0	0
(6) 大 学	0	0	0	0
(7) 各 種 学 校	0	0	0	0
(8) 社 会 教 育	11,796,282	11,736,976	59,306	239,777
(9) そ の 他	28,521,789	28,521,789	0	2,044,778
10 そ の 他	207,453	207,453	0	0

(単位：千円)

の 財 源 内 訳				B の 内 訳		
分 担 金 ・ 負 担 金 ・ 寄 附 金	地 方 債	その他の特定財源	一 般 財 源 等	更 新 整 備	新 規 整 備	用 地 取 得
78,125	0	1,516,690	3,637,844			
0	0	756,269	1,492,566			
0	0	0	0			
0	0	0	0			
0	0	0	0			
66,797	2,611,000	9,995,704	29,070,250			
37,878	153,000	2,405,231	5,713,780			
0	0	0	0			
0	0	839,587	6,887,548			
28,325	2,458,000	5,957,090	14,406,367			
0	39,119	1,796,897	2,042,240			
0	0	0	0			
0	0	144,188	1,624,758			
0	137,000	331,459	4,103,574			
0	0	0	18,118			
92,385	18,963,303	40,150,064	74,034,437			
62,977	8,102,700	24,256,811	32,124,249			
23,139	5,199,003	10,515,766	13,384,215			
0	0	0	8,900			
0	145,900	89,977	1,244,075			
0	0	0	48,961			
0	0	0	0			
0	0	0	0			
4,777	1,458,000	1,992,862	8,100,866			
1,492	4,057,700	3,294,648	19,123,171			
0	0	160,136	47,317			

8 普通建設事業費目的別内訳

23

(3) 普通建設事業費の目的別及び財源内訳

3) 都営事業負担金等

区 分	決 算 額 A	A の 財		
		国 庫 支 出 金	都 支 出 金	分担金・負担金・ 寄 附 金
(三) 都営事業負担金	1,721,545	11,500	562,236	9,537
1 総 務 費	0	0		0
2 民 生 費	0	0	0	0
3 衛 生 費	0	0		0
4 労 働 費	0	0		0
5 農 林 水 産 業 費	0	0		0
うち農業農村整備	0	0		0
6 商 工 費	0	0		0
7 土 木 費	1,721,545	11,500	562,236	9,537
(1) 道 路 橋 り ょ う	101,521	0	18,157	9,537
(2) 河 川 海 岸	4,604	0		0
(3) 港 湾	0	0		0
(4) 都 市 計 画	1,615,420	11,500	544,079	0
①街 路	92,068	0	28,081	0
②都 市 下 水 路	0	0		0
③区 画 整 理	746,805	0	251,198	0
④そ の 他	776,547	11,500	264,800	0
(5) 住 宅	0	0		0
(6) そ の 他	0	0		0
8 消 防 費	0	0		0
9 教 育 費	0	0		0
うち高等学校	0	0		0
10 そ の 他	0	0		0

(単位：千円)

源 内 訳		
地 方 債	その他の特定財源	一 般 財 源 等
100,000	73,370	964,902
0	0	0
0	0	0
0	0	0
0	0	0
0	0	0
0	0	0
0	0	0
100,000	73,370	964,902
0	0	73,827
0	0	4,604
0	0	0
100,000	73,370	886,471
0	21,370	42,617
0	0	0
100,000	0	395,607
0	52,000	448,247
0	0	0
0	0	0
0	0	0
0	0	0
0	0	0
0	0	0
0	0	0

区 分		決 算 額 A	A の 財		
			国 庫 支 出 金	都 支 出 金	分担金・負担金・ 寄 附 金
(四) 国直轄・同級他団体・受託		8,145,460	0	203,253	0
1	総 務 費	14,957	0	0	0
2	民 生 費	43,250	0	0	0
3	衛 生 費	0	0	0	0
4	労 働 費	0	0	0	0
5	農 林 水 産 業 費	0	0	0	0
	うち農業農村整備	0	0	0	0
6	商 工 費	0	0	0	0
7	土 木 費	8,087,253	0	203,253	0
	(1) 道 路 橋 り ょ う	3,552,487	0	118,003	0
	(2) 河 川 海 岸	2,017,851	0	0	0
	(3) 港 湾	0	0	0	0
	(4) 都 市 計 画	2,508,084	0	85,250	0
	①街 路	75,044	0	0	0
	②都 市 下 水 路	1,998,126	0	0	0
	③区 画 整 理	4	0	0	0
	④そ の 他	434,910	0	85,250	0
	(5) 住 宅	3,388	0	0	0
	(6) そ の 他	5,443	0	0	0
8	消 防 費	0	0	0	0
9	教 育 費	0	0	0	0
	うち高等学校	0	0	0	0
10	そ の 他	0	0	0	0
(四)の 負う 担金 の国 直轄 内 訳 事 業	1 道 路 橋 り ょ う	0		0	0
	2 河 川 海 岸	0		0	0
	3 港 湾	0		0	0
	4 農 業 農 村 整 備	0		0	0
	5 そ の 他	0		0	0
	計	0		0	0
普 通 建 設 事 業 費 合 計		517,715,001	69,728,017	62,044,629	870,326

(単位：千円)

源 内 訳		
地 方 債	その他の特定財源	一 般 財 源 等
0	6,724,858	1,217,349
0	14,957	0
0	30,436	12,814
0	0	0
0	0	0
0	0	0
0	0	0
0	0	0
0	6,679,465	1,204,535
0	2,379,917	1,054,567
0	2,017,766	85
0	0	0
0	2,281,782	141,052
0	0	75,044
0	1,934,482	63,644
0	0	4
0	347,300	2,360
0	0	3,388
0	0	5,443
0	0	0
0	0	0
0	0	0
0	0	0
0	0	0
0	0	0
0	0	0
0	0	0
0	0	0
43,526,900	106,942,650	234,602,479

8 普通建設事業費目的別内訳

71

(4) 用地取得費の状況 1) 補助事業費

区 分	決 算 額 A	A の 財		
		国 庫 支 出 金	都 支 出 金	分 担 金 ・ 負 担 金 ・ 寄 附 金
1 総 務 関 係	0	0	0	0
うち庁舎	0	0	0	0
2 民 生 関 係	0	0	0	0
(1) 社 会 福 祉 施 設	0	0	0	0
(2) そ の 他	0	0	0	0
3 衛 生 関 係	0	0	0	0
(1) 清 掃 施 設	0	0	0	0
(2) そ の 他	0	0	0	0
4 農 林 水 産 業 関 係	0	0	0	0
(1) 農 業 関 係	0	0	0	0
(2) 林 業 ・ 水 産 業 関 係	0	0	0	0
うち漁港	0	0	0	0
5 土 木 関 係	20,295,752	9,186,453	2,619,773	0
(1) 道 路 ・ 橋 り ょ う	1,304,000	661,900	151,840	0
(2) 河 川	0	0	0	0
(3) 港 湾	0	0	0	0
(4) 都 市 計 画	18,744,768	8,401,061	2,396,124	0
うち街路	4,505,817	2,844,112	179,796	0
うち都市下水路	0	0	0	0
うち区画整理	4,373,653	2,294,743	566,705	0
うち公園	8,557,581	2,624,575	1,409,948	0
(5) 公 営 住 宅	246,984	123,492	71,809	0
(6) 空 港	0	0	0	0
(7) そ の 他	0	0	0	0
6 教 育 関 係	0	0	0	0
(1) 小 学 校	0	0	0	0
(2) 中 学 校	0	0	0	0
(3) 高 等 学 校	0	0	0	0
(4) 大 学	0	0	0	0
(5) 社 会 教 育 施 設	0	0	0	0
(6) 社 会 体 育 施 設	0	0	0	0
(7) そ の 他	0	0	0	0
7 そ の 他	78,451	1,665	38,221	0
合 計 (1～7)	20,374,203	9,188,118	2,657,994	0

(単位：千円)

源 内 訳			決算額Aのうち 補 償 費	取得用地面積 (㎡)	決算額Aに係る 取得用地面積 (㎡)
地 方 債	その他の特定財源	一 般 財 源 等			
0	0	0	0	0	0
0	0	0	0	0	0
0	0	0	0	0	0
0	0	0	0	0	0
0	0	0	0	0	0
0	0	0	0	0	0
0	0	0	0	0	0
0	0	0	0	0	0
0	0	0	0	0	0
0	0	0	0	0	0
0	0	0	0	0	0
0	0	0	0	0	0
3,497,538	301,059	4,690,929	1,728,680	38,584	38,600
1,657	3,009	485,594	291,643	2,739	2,739
0	0	0	0	0	0
0	0	0	0	0	0
3,479,000	298,050	4,170,533	1,285,373	35,630	35,646
900,000	3,208	578,701	60,108	5,723	5,739
0	0	0	0	0	0
51,000	1,735	1,459,470	706,019	5,793	5,793
2,528,000	120,619	1,874,439	236,894	22,952	22,952
16,881	0	34,802	151,664	215	215
0	0	0	0	0	0
0	0	0	0	0	0
0	0	0	0	0	0
0	0	0	0	0	0
0	0	0	0	0	0
0	0	0	0	0	0
0	0	0	0	0	0
0	0	0	0	0	0
0	0	0	0	0	0
0	0	0	0	0	0
0	0	38,565	0	166	166
3,497,538	301,059	4,729,494	1,728,680	38,750	38,766

8 普通建設事業費目的別内訳

72

(4) 用地取得費の状況 2) 単独事業費

区 分	決 算 額 A	A の 財		
		国 庫 支 出 金	都 支 出 金	分 担 金 ・ 負 担 金 ・ 寄 附 金
1 総 務 関 係	211,453		0	0
うち庁舎	211,453		0	0
2 民 生 関 係	3,663,129		0	0
(1) 社 会 福 祉 施 設	1,323,863		0	0
(2) そ の 他	2,339,266		0	0
3 衛 生 関 係	896,849		0	0
(1) 清 掃 施 設	455,348		0	0
(2) そ の 他	441,501		0	0
4 農 林 水 産 業 関 係	673,479		355,179	0
(1) 農 業 関 係	673,479		355,179	0
(2) 林 業 ・ 水 産 業 関 係	0		0	0
うち漁港	0		0	0
5 土 木 関 係	11,157,802		3,324,567	0
(1) 道 路 ・ 橋 り ょ う	863,731		204,611	0
(2) 河 川	0		0	0
(3) 港 湾	0		0	0
(4) 都 市 計 画	10,253,520		3,115,774	0
うち街路	4,011,623		1,910,767	0
うち都市下水路	0		0	0
うち区画整理	947,584		80,004	0
うち公園	4,649,098		1,088,812	0
(5) 公 営 住 宅	40,551		4,182	0
(6) 空 港	0		0	0
(7) そ の 他	0		0	0
6 教 育 関 係	613,818		7,288	0
(1) 小 学 校	597,252		0	0
(2) 中 学 校	0		0	0
(3) 高 等 学 校	0		0	0
(4) 大 学	0		0	0
(5) 社 会 教 育 施 設	16,566		7,288	0
(6) 社 会 体 育 施 設	0		0	0
(7) そ の 他	0		0	0
7 そ の 他	424,544		0	0
合 計 (1～7)	17,641,074		3,687,034	0

(単位：千円)

源 内 訳			決算額Aのうち 補 償 費	取得用地面積 (㎡)	決算額Aに係る 取得用地面積 (㎡)
地 方 債	その他の特定財源	一 般 財 源 等			
0	0	211,453	0	260	260
0	0	211,453	0	260	260
139,127	1,237,363	2,286,639	0	8,445	8,445
139,127	926,000	258,736	0	5,110	5,110
0	311,363	2,027,903	0	3,335	3,335
702,308	0	194,541	0	2,368	2,368
387,000	0	68,348	0	1,285	1,285
315,308	0	126,193	0	1,083	1,083
0	0	318,300	0	2,677	2,677
0	0	318,300	0	2,677	2,677
0	0	0	0	0	0
0	0	0	0	0	0
1,919,597	1,435,496	4,478,142	1,134,295	19,098	19,100
36,228	52,738	570,154	81,693	1,768	1,768
0	0	0	0	0	0
0	0	0	0	0	0
1,847,000	1,382,758	3,907,988	1,022,376	17,298	17,300
0	169,972	1,930,884	742,828	6,176	6,178
0	0	0	0	0	0
0	5	867,575	32,586	3,115	3,115
1,847,000	829,893	883,393	203,162	7,742	7,742
36,369	0	0	30,226	32	32
0	0	0	0	0	0
0	0	0	0	0	0
126,000	242,942	237,588	0	2,994	2,994
126,000	242,942	228,310	0	2,938	2,938
0	0	0	0	0	0
0	0	0	0	0	0
0	0	0	0	0	0
0	0	9,278	0	56	56
0	0	0	0	0	0
0	0	0	0	0	0
0	160,136	264,408	0	1,435	1,435
2,887,032	3,075,937	7,991,071	1,134,295	37,277	37,279

8 普通建設事業費目的別内訳

73

(4) 用地取得費の状況 3) 合 計

区 分	決 算 額 A	A の 財		
		国 庫 支 出 金	都 支 出 金	分 担 金 ・ 負 担 金 ・ 寄 附 金
1 総 務 関 係	211,453	0	0	0
うち 庁 舎	211,453	0	0	0
2 民 生 関 係	3,663,129	0	0	0
(1) 社 会 福 祉 施 設	1,323,863	0	0	0
(2) そ の 他	2,339,266	0	0	0
3 衛 生 関 係	896,849	0	0	0
(1) 清 掃 施 設	455,348	0	0	0
(2) そ の 他	441,501	0	0	0
4 農 林 水 産 業 関 係	673,479	0	355,179	0
(1) 農 業 関 係	673,479	0	355,179	0
(2) 林 業 ・ 水 産 業 関 係	0	0	0	0
うち 漁 港	0	0	0	0
5 土 木 関 係	31,453,554	9,186,453	5,944,340	0
(1) 道 路 ・ 橋 り ょ う	2,167,731	661,900	356,451	0
(2) 河 川	0	0	0	0
(3) 港 湾	0	0	0	0
(4) 都 市 計 画	28,998,288	8,401,061	5,511,898	0
うち 街 路	8,517,440	2,844,112	2,090,563	0
うち 都 市 下 水 路	0	0	0	0
うち 区 画 整 理	5,321,237	2,294,743	646,709	0
うち 公 園	13,206,679	2,624,575	2,498,760	0
(5) 公 営 住 宅	287,535	123,492	75,991	0
(6) 空 港	0	0	0	0
(7) そ の 他	0	0	0	0
6 教 育 関 係	613,818	0	7,288	0
(1) 小 学 校	597,252	0	0	0
(2) 中 学 校	0	0	0	0
(3) 高 等 学 校	0	0	0	0
(4) 大 学	0	0	0	0
(5) 社 会 教 育 施 設	16,566	0	7,288	0
(6) 社 会 体 育 施 設	0	0	0	0
(7) そ の 他	0	0	0	0
7 そ の 他	502,995	1,665	38,221	0
合 計 (1～7)	38,015,277	9,188,118	6,345,028	0

(単位：千円)

源 内 訳			決算額Aのうち 補 償 費	取得用地面積 (㎡)	決算額Aに係る 取得用地面積 (㎡)
地 方 債	その他の特定財源	一 般 財 源 等			
0	0	211,453	0	260	260
0	0	211,453	0	260	260
139,127	1,237,363	2,286,639	0	8,445	8,445
139,127	926,000	258,736	0	5,110	5,110
0	311,363	2,027,903	0	3,335	3,335
702,308	0	194,541	0	2,368	2,368
387,000	0	68,348	0	1,285	1,285
315,308	0	126,193	0	1,083	1,083
0	0	318,300	0	2,677	2,677
0	0	318,300	0	2,677	2,677
0	0	0	0	0	0
0	0	0	0	0	0
5,417,135	1,736,555	9,169,071	2,862,975	57,682	57,700
37,885	55,747	1,055,748	373,336	4,507	4,507
0	0	0	0	0	0
0	0	0	0	0	0
5,326,000	1,680,808	8,078,521	2,307,749	52,928	52,946
900,000	173,180	2,509,585	802,936	11,899	11,917
0	0	0	0	0	0
51,000	1,740	2,327,045	738,605	8,908	8,908
4,375,000	950,512	2,757,832	440,056	30,694	30,694
53,250	0	34,802	181,890	247	247
0	0	0	0	0	0
0	0	0	0	0	0
126,000	242,942	237,588	0	2,994	2,994
126,000	242,942	228,310	0	2,938	2,938
0	0	0	0	0	0
0	0	0	0	0	0
0	0	0	0	0	0
0	0	9,278	0	56	56
0	0	0	0	0	0
0	0	0	0	0	0
0	160,136	302,973	0	1,601	1,601
6,384,570	3,376,996	12,720,565	2,862,975	76,027	76,045

9 基金の状況

29

(1) 基金の状況（総括）

区 分		平成30年度末 現在高	令和元年度			調 整 額
			歳出決算額 A	取崩し額 （定額運用基金 金にあっては繰 出金） B	歳計剰余金 処分によるもの C	
積立基金	1 財政調整基金	678,336,065	42,615,980	37,136,262	18,974,039	△ 14,877
	2 減債基金	63,552,777	627,643	8,472,803	0	2
	3 その他特定目的基金	1,254,426,346	179,885,974	94,356,910	0	△ 1,916,610
合 計		1,996,315,188	223,129,597	139,965,975	18,974,039	△ 1,931,485
定額運用基金	1 土地開発基金	46,450,000	0	0		0
	2 その他定額運用基金	16,525,169	974	17,200		1,818,423
合 計		62,975,169	974	17,200		1,818,423

(単位：千円)

令和元年度末 現在高 A+B-C+D +E F	F の 管 理 状 況					
	1 現金・預金	2 信託	3 有価証券 うち地方債	4 出資金	5 土地	6 その他
702,774,945	504,998,183	0	197,776,762	54,135,711	0	0
55,707,619	33,343,726	0	22,363,893	12,529,805	0	0
1,338,038,800	906,982,803	0	431,055,996	135,533,994	0	1
2,096,521,364	1,445,324,712	0	651,196,651	202,199,510	0	1
46,450,000	22,457,820	0	7,686,337	0	16,305,843	0
18,327,366	16,957,129	0	0	0	0	1,370,237
64,777,366	39,414,949	0	7,686,337	0	16,305,843	1,370,237

9 基金の状況

29

(2) 基金の状況（区別）

区 分	財 政 調 整 基 金					
	平成30年度末 現 在 高 A	令和元年度 歳出決算額 B	取崩し額 C	年度 歳計剰余金 処分によるもの D	調 整 額 E	令和元年度末 現 在 高 A+B-C+D+E F
千代田	45,715,807	2,568,345	135,704	0	10	48,148,458
中 央	24,098,750	1,794,889	1,100,000	0	0	24,793,639
港	47,753,439	28,136	0	4,509,804	0	52,291,379
新 宿	30,289,201	2,317,761	0	0	0	32,606,962
文 京	22,276,129	2,771,581	5,320,177	0	0	19,727,533
台 東	10,038,348	1,982,044	1,178,660	0	0	10,841,732
墨 田	14,316,625	3,228,994	272,192	800,000	0	18,073,427
江 東	27,787,266	2,512,782	0	0	0	30,300,048
品 川	19,087,357	1,002,445	0	0	0	20,089,802
目 黒	20,657,938	2,038,659	1,500	0	0	22,695,097
大 田	66,016,530	24,012	11,400,000	2,309,994	0	56,950,536
世田谷	31,961,140	1,078,166	0	0	48	33,039,354
渋谷	36,032,882	25,468	0	0	49	36,058,399
中 野	30,108,064	5,846,746	8,005,987	0	3	27,948,826
杉 並	42,501,143	5,756,680	2,451,438	0	0	45,806,385
豊 島	14,520,357	1,846,828	0	1,997,855	97	18,365,137
北	17,969,092	9,500	2,000,000	2,296,386	0	18,274,978
荒 川	17,760,292	365,262	0	0	0	18,125,554
板 橋	26,446,150	1,668,629	4,640,884	0	0	23,473,895
練 馬	43,113,331	47,628	550,000	3,060,000	0	45,670,959
足 立	33,852,181	5,415,586	79,720	4,000,000	0	43,188,047
葛 飾	14,384,300	259,389	0	0	0	14,643,689
江戸川	41,649,743	26,450	0	0	△15,084	41,661,109
計	678,336,065	42,615,980	37,136,262	18,974,039	△14,877	702,774,945

(単位：千円)

平成30年度末 現在高 A	減 債 基 金				令和元年度末 現在高 A+B-C+D+E F	
	令和元年度 歳出決算額 B	令和元年度 取崩し額 C	令和元年度 歳計剰余金 処分によるもの D	調整額 E		
0	0	0	0	0	0	千
0	0	0	0	0	0	中
0	0	0	0	0	0	港
5,674,538	104,438	0	0	0	5,778,976	新
55,214	196	0	0	0	55,410	文
6,282,857	53,283	800,000	0	0	5,536,140	台
16,357	5,396	16,000	0	0	5,753	墨
3,104,214	1,815	0	0	0	3,106,029	江
9,658,537	16,745	582,814	0	0	9,092,468	品
1,319,594	3,359	215,426	0	0	1,107,527	目
4,740,779	2,703	2,000,000	0	0	2,743,482	大
6,425,649	15,019	0	0	0	6,440,668	世
0	0	0	0	0	0	渋
2,775,843	23,940	1,708,988	0	1	1,090,796	中
16,269	1,011	0	0	0	17,280	杉
1,967,079	20,524	0	0	0	1,987,603	豊
1,530,195	1,459	538,000	0	0	993,654	北
4,262,755	353,551	500,000	0	0	4,116,306	荒
155,602	0	0	0	0	155,602	板
2,879,164	12,043	190,100	0	0	2,701,107	練
10,179,039	11,382	264,000	0	0	9,926,421	足
445,617	249	95,000	0	1	350,867	葛
2,063,475	530	1,562,475	0	0	501,530	江
63,552,777	627,643	8,472,803	0	2	55,707,619	計

区 分	そ の 他 特 定 目 的 基 金					
	平成30年度末 現 在 高	令 和 元 年 度			調 整 額	令和元年度末 現 在 高
	A	歳出決算額	取崩し額	歳計剰余金 処分によるもの		A+B-C+D+E F
		B	C	D	E	F
千代田	68,968,747	2,896,741	1,660,880	0	0	70,204,608
中 央	39,856,969	2,986,795	3,926,894	0	0	38,916,870
港	111,871,221	20,209,862	5,460,769	0	0	126,620,314
新 宿	14,907,718	2,213,962	65,948	0	1	17,055,733
文 京	43,274,517	5,113,329	6,671,755	0	1	41,716,092
台 東	29,398,654	4,917,075	1,798,250	0	0	32,517,479
墨 田	8,334,862	1,654,597	1,185,755	0	0	8,803,704
江 東	89,638,277	16,754,089	4,955,528	0	△800	101,436,038
品 川	72,823,509	9,389,882	14,316,352	0	0	67,897,039
目 黒	20,504,885	5,061,982	102,147	0	△5	25,464,715
大 田	44,933,372	10,299,694	733,404	0	0	54,499,662
世 田 谷	59,987,829	6,864,532	309,414	0	1	66,542,948
渋谷	59,982,777	13,052,396	0	0	110	73,035,283
中 野	37,164,447	5,417,366	10,296,928	0	0	32,284,885
杉 並	10,427,276	4,185,365	2,501,629	0	0	12,111,012
豊 島	26,594,775	1,026,806	16,046,166	0	1	11,575,416
北	40,361,618	6,432,595	2,814,494	0	0	43,979,719
荒 川	14,820,745	2,314,875	6,000	0	0	17,129,620
板 橋	35,730,151	15,609,845	2,102,448	0	△1,820,000	47,417,548
練 馬	40,952,687	4,889,674	21,765	0	△69,972	45,750,624
足 立	117,303,545	13,930,099	9,144,911	0	0	122,088,733
葛 飾	110,005,406	11,152,085	5,941,332	0	0	115,216,159
江 戸 川	156,582,359	13,512,328	4,294,141	0	△25,947	165,774,599
計	1,254,426,346	179,885,974	94,356,910	0	△1,916,610	1,338,038,800

(単位：千円)

合 計						
平成30年度末 現在高 A	令和元年度 歳出決算額 B	令和元年度 取崩し額 C	令和元年度 歳計剰余金 処分によるもの D	調整額 E	令和元年度末 現在高 A+B-C+D+E F	
114,684,554	5,465,086	1,796,584	0	10	118,353,066	千
63,955,719	4,781,684	5,026,894	0	0	63,710,509	中
159,624,660	20,237,998	5,460,769	4,509,804	0	178,911,693	港
50,871,457	4,636,161	65,948	0	1	55,441,671	新
65,605,860	7,885,106	11,991,932	0	1	61,499,035	文
45,719,859	6,952,402	3,776,910	0	0	48,895,351	台
22,667,844	4,888,987	1,473,947	800,000	0	26,882,884	墨
120,529,757	19,268,686	4,955,528	0	△800	134,842,115	江
101,569,403	10,409,072	14,899,166	0	0	97,079,309	品
42,482,417	7,104,000	319,073	0	△5	49,267,339	目
115,690,681	10,326,409	14,133,404	2,309,994	0	114,193,680	大
98,374,618	7,957,717	309,414	0	49	106,022,970	世
96,015,659	13,077,864	0	0	159	109,093,682	洪
70,048,354	11,288,052	20,011,903	0	4	61,324,507	中
52,944,688	9,943,056	4,953,067	0	0	57,934,677	杉
43,082,211	2,894,158	16,046,166	1,997,855	98	31,928,156	豊
59,860,905	6,443,554	5,352,494	2,296,386	0	63,248,351	北
36,843,792	3,033,688	506,000	0	0	39,371,480	荒
62,331,903	17,278,474	6,743,332	0	△1,820,000	71,047,045	板
86,945,182	4,949,345	761,865	3,060,000	△69,972	94,122,690	練
161,334,765	19,357,067	9,488,631	4,000,000	0	175,203,201	足
124,835,323	11,411,723	6,036,332	0	1	130,210,715	葛
200,295,577	13,539,308	5,856,616	0	△41,031	207,937,238	江
1,996,315,188	223,129,597	139,965,975	18,974,039	△1,931,485	2,096,521,364	計

10 貸付金・投資及び出資金の状況

30

(1) 貸付金の状況（総括）

区 分			平成30年度末 残 高 A	令和元年度 歳出決算額 B	B の 貸 付 等 先 別		
					公社、協会 等に対する もの	地方開発事 業団に対する もの	地方公営事 業に対する もの
貸 付 金			58,858,778	24,933,159	10,980,543	0	0
内 訳	1 転貸債に係るもの		0	0			
	2 そ の 他		58,858,778	24,933,159	10,980,543	0	0
		(1) 商 工 関 係	3,373,648	10,325,040	0	0	0
		(2) 農林水産業関係	0	0	0	0	0
		(3) 民生・労働関係	12,776,804	1,262,823	105,770	0	0
		(4) 住 宅 関 係	14,298	12,000	0	0	0
		(5) 観光・交通関係	1,355,000	0	0	0	0
		(6) 開 発 関 係	25,964,990	6,161,326	4,657,379	0	0
		(7) 教 育 関 係	4,672,362	246,935	0	0	
		(8) そ の 他	10,701,676	6,925,035	6,217,394	0	0
	うち預託金 に係るもの	決 算 額	1,193,000	7,965,000			
		当該金融機関 の貸付額	165,559,068	63,767,323			
期間別内訳	1 年 度 内 回 収 分		3,083,464	9,771,301	146,160	0	0
	2 年度を超えて貸し付け るもの		55,775,314	15,161,858	10,834,383	0	0

(単位：千円)

内 訳	Bの貸付期間別内訳		回 収 元 金 C	調 整 額 D	令和元年度末 残 高 A + B - C + D
そ の 他	年度内回収分	年度を超えて 貸し付けるもの			
13,952,616	9,771,301	15,161,858	18,540,433	△452,345	64,799,159
0	0	0	0	0	0
13,952,616	9,771,301	15,161,858	18,540,433	△452,345	64,799,159
10,325,040	8,680,400	1,644,640	10,311,370	0	3,387,318
0	0	0	0	0	0
1,157,053	569,011	693,812	1,774,530	△355,366	11,909,731
12,000	0	12,000	12,020	0	14,278
0	0	0	180,000	0	1,175,000
1,503,947	146,160	6,015,166	3,661,394	2,755	28,467,677
246,935	0	246,935	643,753	△83,468	4,192,076
707,641	375,730	6,549,305	1,957,366	△16,266	15,653,079
7,965,000	5,753,000	2,212,000	6,946,000	0	2,212,000
63,767,323	3,390,610	60,376,713	63,281,240	△42,336	166,002,815
9,625,141			9,764,731	△2,524,010	566,024
4,327,475			8,775,702	2,071,665	64,233,135

10 貸付金・投資及び出資金の状況

30

(2) 投資及び出資金の状況（総括）

区 分		平成30年度末 残 高 A	令和元年度 歳出決算額 B	B の 貸 付 等 先 別		
				公社、協会 等に対する もの	地方開発事 業団に対する もの	地方公営事 業に対する もの
投 資 及 び 出 資 金		76,144,140	98,926	98,926	0	0
目的 別 内 訳	1 商 工 関 係	5,740,000	0	0	0	0
	2 農 林 水 産 業 関 係	16,195	0	0	0	0
	3 住 宅 関 係	0	0	0	0	0
	4 観 光 ・ 交 通 関 係	22,973,810	98,926	98,926	0	0
	5 開 発 関 係	18,186,209	0	0	0	0
	6 電 力 関 係	0	0	0	0	0
	7 そ の 他	29,227,926	0	0	0	0

(単位：千円)

内 訳	回 収 元 金	調 整 額	令 和 元 年 度 末
そ の 他	C	D	残 高 A + B - C + D
0	0	△5,854,564	70,388,502
0	0	0	5,740,000
0	0	0	16,195
0	0	0	0
0	0	△5,834,737	17,237,999
0	0	739	18,186,948
0	0	0	0
0	0	△20,566	29,207,360

10 貸付金・投資及び出資金の状況

30

(3) 貸付金・投資及び出資金の状況（区別）

区 分	貸 付 金				
	平成30年度末 残 高 A	令和元年度 決 算 額 B	回 収 元 金 C	調 整 額 D	令和元年度末残高 A + B - C + D
千 代 田	51,158	1,001,869	1,005,294	△ 5,459	42,274
中 央	1,261,640	1,220,500	1,206,307	△ 8,268	1,267,565
港	1,197,522	486,386	504,863	△ 680	1,178,365
新 宿	167,700	1,152,072	1,161,841	△ 11,364	146,567
文 京	266,423	1,532	54,995	△ 4,747	208,213
台 東	93,617	2,061,429	2,068,069	△ 6,096	80,881
墨 田	1,812,177	77,030	25,982	△ 1,300	1,861,925
江 東	603,924	446,974	520,333	△ 2,413	528,152
品 川	3,193,786	298,533	563,689	△ 81,228	2,847,402
目 黒	464,241	8,685	48,411	△ 815	423,700
大 田	15,024,081	5,234,888	1,971,262	△ 32,936	18,254,771
世 田 谷	5,362,140	3,563,391	1,756,664	△ 8,330	7,160,537
渋谷	377,795	12,645	23,811	△ 320	366,309
中 野	2,829,812	10,857	17,797	5,282	2,828,154
杉 並	713,918	26,526	101,155	△ 4,370	634,919
豊 島	137,492	104,824	179,314	1,444	64,446
北	2,518,002	2,002,300	2,075,581	△ 19,704	2,425,017
荒 川	2,254,006	1,165,167	1,555,871	△ 917	1,862,385
板 橋	2,086,569	1,742,026	99,207	△ 9,664	3,719,724
練 馬	5,221,207	1,527,756	605,937	△ 6,573	6,136,453
足 立	3,070,735	82,770	104,597	△ 4,651	3,044,257
葛 飾	7,527,704	2,590,872	2,514,099	△ 9,165	7,595,312
江 戸 川	2,623,129	114,127	375,354	△ 240,071	2,121,831
計	58,858,778	24,933,159	18,540,433	△ 452,345	64,799,159

(単位：千円)

投 資 及 び 出 資 金					
平成30年度末 残 高 A	令和元年度 決 算 額 B	回 収 元 金 C	調 整 額 D	令和元年度末残高 A + B - C + D	
6,275,019	98,926	0	△ 89,737	6,284,208	千
1,205,077	0	0	0	1,205,077	中
906,941	0	0	0	906,941	港
853,729	0	0	0	853,729	新
248,966	0	0	0	248,966	文
10,866,975	0	0	0	10,866,975	台
5,400,337	0	0	0	5,400,337	墨
917,273	0	0	0	917,273	江
4,058,690	0	0	180,739	4,239,429	品
753,013	0	0	0	753,013	目
988,039	0	0	0	988,039	大
3,272,962	0	0	0	3,272,962	世
11,103,095	0	0	△ 5,925,000	5,178,095	渋
1,726,228	0	0	△ 66	1,726,162	中
1,104,966	0	0	0	1,104,966	杉
577,916	0	0	0	577,916	豊
129,157	0	0	0	129,157	北
5,467,729	0	0	0	5,467,729	荒
1,364,879	0	0	0	1,364,879	板
522,837	0	0	△ 20,500	502,337	練
18,142,327	0	0	0	18,142,327	足
107,277	0	0	0	107,277	葛
150,708	0	0	0	150,708	江
76,144,140	98,926	0	△ 5,854,564	70,388,502	計

11 特別区債の状況

33

(1) 特別区債現在高の状況（総括）

区 分	平成30年度末 現在高 A	令和元年度 発行額 B	令和元年度元利償還額		
			元金 C	利子	計 D
1 公共事業等債	43,046,805	4,841,400	5,093,508	306,438	5,399,946
うち財源対策債等	1,755,185		171,517	18,906	190,423
2 公営住宅建設事業債	9,925,288	0	1,075,736	142,194	1,217,930
3 災害復旧事業債	131,263	0	28,745	496	29,241
(1)単独災害復旧事業債	0	0	0	0	0
(2)補助災害復旧事業債	131,263	0	28,745	496	29,241
4 (旧) 緊急防災・減災事業債	1,811,307		765,630	20,642	786,272
(1)補助・直轄事業	639,950		314,500	8,481	322,981
(2)継ぎ足し単独事業	1,171,357		451,130	12,161	463,291
(3)緊急防災・減災事業計画に基づく 単独事業	0		0	0	0
5 教育・福祉施設等整備事業債	246,069,227	19,159,500	27,302,505	2,384,242	29,686,747
(1)学校教育施設等整備事業債	204,524,157	16,837,500	23,369,467	1,968,288	25,337,755
(2)社会福祉施設整備事業債	25,358,681	1,785,000	2,034,874	221,087	2,255,961
(3)一般廃棄物処理事業債	1,269,296	387,000	492,247	8,925	501,172
(4)一般補助施設整備等事業債	14,321,211	0	1,363,152	180,079	1,543,231
(5)施設整備事業債（一般財源化分）	595,882	150,000	42,765	5,863	48,628
6 一般単独事業債	103,880,318	15,007,600	15,113,148	788,762	15,901,910
うち地域総合整備事業債	0		0	0	0
うち地域活性化事業債	2,307,483	0	407,558	26,808	434,366
うち防災対策事業債	2,659,525	0	586,624	9,467	596,091
うち地方道路等整備事業債	30,135,681	1,986,600	4,066,771	271,726	4,338,497
うち一般事業債（河川等分）	0	0	0	0	0
うち一般事業債（被災施設復旧関連事業分）	0	0	0	0	0
うち地域再生事業債	0		0	0	0
うち臨時経済対策事業債	354,480		112,080	14,079	126,159
うち（新）緊急防災・減災事業債	496,137	137,000	49,683	474	50,157
うち公共施設最適化事業債	0	0	0	0	0
うち公共施設等適正管理推進事業債	897,000	0	0	364	364
長寿命化(公共用建築物)事業分	412,000	0	0	13	13
除却事業分	485,000	0	0	351	351
7 公共用地先行取得等事業債	8,137,527	0	2,751,827	52,877	2,804,704
8 行政改革推進債	0	0	0	0	0
9 厚生福祉施設整備事業債	856,937		643,314	12,120	655,434
10 国の予算貸付・政府関係機関貸付債	46,356	20,600	11,160	0	11,160
11 財源対策債	20,900,909	1,918,400	1,847,551	214,973	2,062,524
12 減収補填債 (昭和61・平成5～7・9～30・令和元年度分)	324,630	0	193,070	33,282	226,352
13 臨時財政特例債	0		0	0	0
14 減税補填債	29,133,925		6,929,614	106,226	7,035,840
15 臨時税収補填債	0		0	0	0
16 臨時財政対策債	0	0	0	0	0
17 調整債(昭和60～63年度分)	0		0	0	0
18 減収補填債特例分 (平成14・19～30・令和元年度分)	0	0	0	0	0
19 都道府県貸付金	16,332,882	2,600,000	3,462,842	29,861	3,492,703
うち予算貸付によるもの	47,123	0	7,068	0	7,068
20 その他	2,685,161	0	131,103	52,192	183,295
合計(1～20)	483,282,535	43,547,500	65,349,753	4,144,305	69,494,058
うち財源対策債等	22,656,094	1,918,400	2,019,068	233,879	2,252,947
うち減収補填債	511,126	0	291,713	36,421	328,134

(単位：千円)

D の財源内訳		差引現在高	(参考)	令和元年度末	E の借入先別内訳	
特定財源	一般財源等	A + B - C = E	満期一括償還地方債に係る減債基金積立額を償還額に含めない場合の現在高	財源対策債 現在高	財政融資資金・ 旧郵政公社資金	その他
0	5,399,946	42,794,697		14,317,801	35,319,766	7,474,931
0	190,423	1,583,668			1,565,719	17,949
56,993	1,160,937	8,849,552			6,666,586	2,182,966
0	29,241	102,518			102,518	0
0	0	0			0	0
0	29,241	102,518			102,518	0
0	786,272	1,045,677			460,561	585,116
0	322,981	325,450			148,470	176,980
0	463,291	720,227			312,091	408,136
0	0	0			0	0
0	29,686,747	237,926,222		6,559,561	160,969,107	76,957,115
0	25,337,755	197,992,190		6,559,561	145,156,759	52,835,431
0	2,255,961	25,108,807			3,130,869	21,977,938
0	501,172	1,164,049		0	666,669	497,380
0	1,543,231	12,958,059			12,014,810	943,249
0	48,628	703,117				703,117
71	15,901,839	103,774,770		0	7,912,861	95,861,909
0	0	0		0		0
0	434,366	1,899,925		0		1,899,925
0	596,091	2,072,901			1,434,945	637,956
0	4,338,497	28,055,510		0	0	28,055,510
0	0	0		0	0	0
0	0	0		0	0	0
0	0	0				0
0	126,159	242,400			0	242,400
0	50,157	583,454		0	0	583,454
0	0	0		0	0	0
0	364	897,000		0	0	897,000
0	13	412,000		0	0	412,000
0	351	485,000		0	0	485,000
0	2,804,704	5,385,700			0	5,385,700
0	0	0			0	0
0	655,434	213,623		0	213,623	0
572	10,588	55,796				55,796
0	2,062,524	20,971,758			18,225,213	2,746,545
0	226,352	131,560			0	131,560
0	0	0			0	0
0	7,035,840	22,204,311			22,204,311	0
0	0	0			0	0
0	0	0			0	0
0	0	0			0	0
0	0	0				0
5,688	3,487,015	15,470,040				15,470,040
5,240	1,828	40,055				40,055
37,398	145,897	2,554,058		94,396	1,681,039	873,019
100,722	69,393,336	461,480,282	492,613,991	20,971,758	253,755,585	207,724,697
0	2,252,947	22,555,426			19,790,932	2,764,494
0	328,134	219,413			87,853	131,560

1 1 特別区債の状況

3 4

(2) 借入先別及び利率別現在高の状況

借入先	利 率	平成30年度末	令和元年度	令和元年度	差引現在高 D = A + B - C				
		現在高 A	発行額 B	償還元金額 C		0.5%以下	1.0%以下	1.5%以下	2.0%以下
1 財政融資資金		241,946,599	9,720,400	29,927,675	221,739,324	79,192,169	36,516,478	53,808,285	45,971,272
うち旧資金運用部資金		8,524,274		4,078,471	4,445,803	0	0	106,602	3,462,143
うち旧還元融資資金		633,172		532,237	100,935	0	0	22,856	78,079
2 旧郵政公社資金		40,962,541	0	8,946,280	32,016,261	12,508,872	2,536,057	5,276,652	9,566,607
(1)旧郵便貯金資金		12,487,574	0	2,151,155	10,336,419	6,747,130	630,980	0	2,958,309
(2)旧簡易生命保険資金		28,474,967	0	6,795,125	21,679,842	5,761,742	1,905,077	5,276,652	6,608,298
3 地方公共団体 金融機構資金		65,041,670	2,094,100	6,773,707	60,362,063	22,701,998	22,698,625	10,462,509	4,179,877
うち旧公営企業 金融公庫資金		14,559,504	58,400	2,642,096	11,975,808	6,131,544	2,483,957	595,704	2,445,549
4 国の予算貸付・政府関係 機関貸付		46,356	20,600	11,160	55,796	31,768	0	0	24,028
5 ゆうちょ銀行		2,224,000	305,100	153,680	2,375,420	801,000	1,474,420	100,000	0
6 市中銀行		73,139,610	23,823,300	10,086,368	86,876,542	64,908,302	16,364,296	3,974,514	1,629,430
7 その他の金融機関		0	0	0	0	0	0	0	0
8 かんぽ生命保険		0	0	0	0	0	0	0	0
9 保険会社等		0	0	0	0	0	0	0	0
10 交付公債		0	0	0	0	0	0	0	0
11 市場公募債		7,319,000	0	1,782,000	5,537,000	5,537,000	0	0	0
内訳	(1) 個別発行債 10年債	0	0	0	0	0	0	0	0
	(2) 個別発行債 5年債	0	0	0	0	0	0	0	0
	(3) 個別発行債 20年債	0	0	0	0	0	0	0	0
	(4) 個別発行債 30年債	0	0	0	0	0	0	0	0
	(5) 個別発行債 15年債	0	0	0	0	0	0	0	0
	(6) 個別発行債 7年債	0	0	0	0	0	0	0	0
	(7) 共同発行債 10年債	0	0	0	0	0	0	0	0
	(8) 住民公募債	7,319,000	0	1,782,000	5,537,000	5,537,000	0	0	0
	(9) 外国債	0	0	0	0	0	0	0	0
12 共 済 等		35,891,844	4,884,000	4,161,936	36,613,908	25,956,051	8,572,949	1,589,608	495,300
13 政府保証付外債		0	0	0	0	0	0	0	0
14 そ の 他		16,710,915	2,700,000	3,506,947	15,903,968	15,391,498	504,568	7,902	0
合計（1～14）E		483,282,535	43,547,500	65,349,753	461,480,282	227,028,658	88,667,393	75,219,470	61,866,514
Eの内訳	証 書 借 入 分	414,698,032	20,419,100	56,659,442	378,457,690	155,782,357	82,595,047	71,144,956	60,237,084
	証 券 発 行 分	68,584,503	23,128,400	8,690,311	83,022,592	71,246,301	6,072,346	4,074,514	1,629,430

(単位：千円)

[illegible]

1 1 特別区債の状況

3 3

(3) 特別区債現在高の状況（区別）（その1）

区 分	平成30年度末 現在高 A	令和元年度 発行額 B	令和元年度元利償還額		
			元 金 C	利 子	計 D
千 代 田	201,013	0	66,143	4,687	70,830
中 央	15,414,891	2,883,800	684,333	122,060	806,393
港	724,888	0	219,725	13,612	233,337
新 宿	19,947,098	819,000	2,128,087	147,144	2,275,231
文 京	4,742,082	209,000	743,905	34,906	778,811
台 東	11,812,236	1,985,500	1,597,191	102,417	1,699,608
墨 田	27,802,275	2,512,800	2,343,830	219,728	2,563,558
江 東	27,204,452	547,000	2,065,607	304,895	2,370,502
品 川	12,116,568	0	1,170,543	165,461	1,336,004
目 黒	14,819,925	1,250,000	2,211,465	156,092	2,367,557
大 田	20,541,567	433,400	2,987,940	276,419	3,264,359
世 田 谷	63,130,096	9,516,600	5,036,502	367,670	5,404,172
澁 谷	7,846,428	0	1,240,322	74,387	1,314,709
中 野	14,743,519	0	5,789,372	124,851	5,914,223
杉 並	30,593,974	5,317,000	2,559,958	225,965	2,785,923
豊 島	21,588,217	5,508,300	2,465,390	130,674	2,596,064
北	27,406,172	3,037,000	3,146,156	147,478	3,293,634
荒 川	18,467,597	1,591,400	2,065,644	151,555	2,217,199
板 橋	31,771,985	1,378,700	3,769,713	270,247	4,039,960
練 馬	48,882,405	4,373,000	4,549,955	476,363	5,026,318
足 立	37,132,852	222,600	4,503,896	432,652	4,936,548
葛 飾	13,185,515	1,782,000	1,103,618	98,485	1,202,103
江 戸 川	13,206,780	180,400	12,900,458	96,557	12,997,015
計	483,282,535	43,547,500	65,349,753	4,144,305	69,494,058

(単位：千円)

D の財源内訳		差引現在高 $A + B - C = E$	
特定財源	一般財源等		
12,887	57,943	134,870	千
0	806,393	17,614,358	中
519	232,818	505,163	港
0	2,275,231	18,638,011	新
0	778,811	4,207,177	文
37,986	1,661,622	12,200,545	台
0	2,563,558	27,971,245	墨
3,748	2,366,754	25,685,845	江
0	1,336,004	10,946,025	品
0	2,367,557	13,858,460	目
44,106	3,220,253	17,987,027	大
572	5,403,600	67,610,194	世
0	1,314,709	6,606,106	洪
0	5,914,223	8,954,147	中
904	2,785,019	33,351,016	杉
0	2,596,064	24,631,127	豊
0	3,293,634	27,297,016	北
0	2,217,199	17,993,353	荒
0	4,039,960	29,380,972	板
0	5,026,318	48,705,450	練
0	4,936,548	32,851,556	足
0	1,202,103	13,863,897	葛
0	12,997,015	486,722	江
100,722	69,393,336	461,480,282	計

1 1 特別区債の状況

3 4

(3) 特別区債現在高の状況（区別）（その2）借入先別

区 分	令和元年度 現在高 E	E の					
		1 財政融資資金			2 旧郵政公社 資 金		
			うち旧資金 運用部資金	うち旧還元 融資資金		(1) 旧郵便 貯金資金	(2) 旧簡易 生命保険資金
千代田	134,870	133,883	133,883	0	987	0	987
中 央	17,614,358	11,692,127	0	0	0	0	0
港	505,163	499,626	453,046	0	0	0	0
新 宿	18,638,011	7,592,635	111,680	0	1,011,632	186,586	825,046
文 京	4,207,177	633,213	213,610	0	1,472,425	455,758	1,016,667
台 東	12,200,545	3,456,561	0	0	566,529	343,502	223,027
墨 田	27,971,245	9,997,504	149,912	0	1,304,556	389,376	915,180
江 東	25,685,845	18,192,583	0	0	2,639,212	0	2,639,212
品 川	10,946,025	8,344,322	74,893	0	2,601,703	880,461	1,721,242
目 黒	13,858,460	3,921,189	96,649	0	2,560,476	629,844	1,930,632
大 田	17,987,027	6,792,683	529,797	0	2,119,428	286,046	1,833,382
世 田 谷	67,610,194	29,706,148	1,164,124	26,115	4,128,746	1,201,879	2,926,867
渋 谷	6,606,106	4,016,351	98,627	0	2,196,690	1,336,047	860,643
中 野	8,954,147	5,787,840	55,374	0	1,371,101	435,912	935,189
杉 並	33,351,016	17,878,184	110,124	0	54,046	0	54,046
豊 島	24,631,127	10,509,549	0	0	1,408,477	391,408	1,017,069
北	27,297,016	11,548,298	99,276	22,856	1,179,720	552,301	627,419
荒 川	17,993,353	6,994,631	363,952	0	611,925	299,622	312,303
板 橋	29,380,972	9,820,761	163,466	0	1,516,166	937,496	578,670
練 馬	48,705,450	25,206,218	182,586	0	3,455,053	1,120,268	2,334,785
足 立	32,851,556	21,434,543	312,999	51,964	1,754,566	889,913	864,653
葛 飾	13,863,897	7,400,075	131,805	0	62,823	0	62,823
江 戸 川	486,722	180,400	0	0	0	0	0
計	461,480,282	221,739,324	4,445,803	100,935	32,016,261	10,336,419	21,679,842

(単位：千円)

内		訳								
3 地方公共 団体金融 機構資金	うち旧公営 企業金融 公庫資金	4 国の予算 貸付・政府 関係機関 貸	5 ゆうちょ 銀行	6 市中銀行	7 かんぽ生命 保 険	8 市場公募債 (住民公募債)	9 共 済 等	10 そ の 他		
0	0	0	0	0	0	0	0	0	千	
1,413,496	0	0	0	2,864,700	0	0	1,644,035	0	中	
0	0	0	0	0	0	0	0	5,537	港	
3,764,850	0	0	2,375,420	0	0	773,000	2,371,572	748,902	新	
249,553	92,874	0	0	1,369,700	0	0	480,000	2,286	文	
1,121,422	319,054	0	0	3,762,100	0	0	3,287,867	6,066	台	
6,412,172	0	0	0	3,188,526	0	0	4,174,888	2,893,599	墨	
3,497,745	3,497,745	0	0	53,000	0	0	1,081,978	221,327	江	
0	0	0	0	0	0	0	0	0	品	
620,986	110,859	0	0	4,892,140	0	0	1,815,177	48,492	目	
6,666,651	0	0	0	441,144	0	0	1,967,121	0	大	
1,206,195	0	24,028	0	27,111,450	0	4,500,000	899,500	34,127	世	
304,124	304,124	0	0	0	0	0	88,941	0	渋	
276,833	0	0	0	1,121,000	0	0	253,294	144,079	中	
2,527,393	0	0	0	11,081,900	0	0	1,798,511	10,982	杉	
1,903,522	1,903,522	0	0	8,887,800	0	0	1,921,779	0	豊	
3,354,377	3,354,377	0	0	3,103,700	0	0	2,350,779	5,760,142	北	
2,905,795	0	0	0	2,334,000	0	0	3,145,915	2,001,087	荒	
9,760,655	551,238	31,768	0	1,936,002	0	0	4,246,726	2,068,894	板	
7,349,284	0	0	0	10,158,520	0	0	2,320,375	216,000	練	
4,536,676	1,842,015	0	0	2,491,960	0	264,000	2,363,075	6,736	足	
2,184,012	0	0	0	2,078,900	0	0	402,375	1,735,712	葛	
306,322	0	0	0	0	0	0	0	0	江	
60,362,063	11,975,808	55,796	2,375,420	86,876,542	0	5,537,000	36,613,908	15,903,968	計	

1 1 特別区債の状況

3 3

(3) 特別区債現在高の状況（区別）（その3）目的別

区 分	令和元年度 現在高 E	E の						
		1 公共事業 債	うち財源 対策債等	2 公営住宅 建設事業債	3 災害復旧 事業債	(1) 単独 災害復旧 事業債	(2) 補助 災害復旧 事業債	4 (旧) 緊急 防災・減災 事業債
						(1) 補助・ 直轄事業		
千代田	134,870	0	0	19,504	0	0	0	0
中央	17,614,358	0	0	0	0	0	0	0
港	505,163	0	0	246,435	0	0	0	0
新宿	18,638,011	1,002,550	0	1,776,613	0	0	0	0
文京	4,207,177	0	0	205,528	0	0	0	0
台東	12,200,545	0	0	0	0	0	0	0
墨田	27,971,245	3,985,906	8,673	634,978	0	0	0	0
江東	25,685,845	621,896	0	0	102,518	0	102,518	0
品川	10,946,025	0	0	0	0	0	0	0
目黒	13,858,460	559,359	0	416,339	0	0	0	0
大田	17,987,027	5,632,295	0	1,138,366	0	0	0	56,812
世田谷	67,610,194	11,708,448	1,537,138	292,153	0	0	0	0
渋谷	6,606,106	0	0	0	0	0	0	0
中野	8,954,147	195,290	0	0	0	0	0	30,632
杉並	33,351,016	3,574,230	0	0	0	0	0	460,561
豊島	24,631,127	3,169,577	0	19,531	0	0	0	0
北	27,297,016	3,926,128	0	0	0	0	0	0
荒川	17,993,353	41,892	13,671	28,475	0	0	0	0
板橋	29,380,972	56,353	0	307,244	0	0	0	277,672
練馬	48,705,450	5,963,630	0	1,721,439	0	0	0	220,000
足立	32,851,556	2,288,794	6,237	2,042,947	0	0	0	0
葛飾	13,863,897	68,349	17,949	0	0	0	0	0
江戸川	486,722	0	0	0	0	0	0	0
計	461,480,282	42,794,697	1,583,668	8,849,552	102,518	0	102,518	1,045,677
								325,450

(単位：千円)

内 訳								
(2) 継ぎ足し 単 独 事 業	(3) 緊急防災 ・ 減災事業 計画に基づく 単 独 事 業	5 教育・福祉 施設等整備 事 業 債	(1) 学校教育 施設等整備 事 業 債	(2) 社会 福祉施設 整備事業債	(3) 一般 廃棄物処理 事業債	(4) 一般 補助施設 整備等事業債	(5) 施設整備 事業債 (一般財源化分)	
0	0	102,582	102,582	0	0	0	0	千
0	0	16,200,941	14,933,449	1,267,492	0	0	0	中
0	0	135,509	135,509	0	0	0	0	港
0	0	6,949,061	4,205,641	1,667,108	0	1,076,312	0	新
0	0	2,726,894	2,560,949	165,945	0	0	0	文
0	0	6,820,586	6,046,317	391,887	0	382,382	0	台
0	0	9,260,004	7,551,656	443,909	0	1,264,439	0	墨
0	0	22,765,157	18,093,404	2,458,837	0	2,212,916	0	江
0	0	9,216,329	9,216,329	0	0	0	0	品
0	0	6,578,591	5,314,788	676,014	0	123,672	464,117	目
0	0	3,851,457	3,133,582	717,875	0	0	0	大
0	0	24,554,121	22,273,376	2,280,745	0	0	0	世
0	0	3,878,437	3,173,765	704,672	0	0	0	洪
27,569	0	5,113,192	3,826,997	1,006,526	279,669	0	0	中
312,091	0	16,848,061	14,117,159	2,730,902	0	0	0	杉
0	0	11,611,820	9,406,929	1,790,640	0	414,251	0	豊
0	0	14,999,101	14,301,214	410,808	0	287,079	0	北
0	0	11,773,915	7,258,013	2,345,661	421,580	1,509,661	239,000	荒
243,567	0	11,635,466	10,282,112	1,234,426	0	118,928	0	板
137,000	0	22,451,894	14,121,508	3,270,424	462,800	4,597,162	0	練
0	0	20,023,585	18,609,225	443,103	0	971,257	0	足
0	0	10,249,119	9,147,286	1,101,833	0	0	0	葛
0	0	180,400	180,400	0	0	0	0	江
720,227	0	237,926,222	197,992,190	25,108,807	1,164,049	12,958,059	703,117	計

区 分	E の											
	6 一般単独 事業債	うち地域 総合整備 事業債	うち地域 活性化 事業債	うち防災 対策事業債	うち地方 道路等整備 事業債	うち一 般事業債 (河川等分)	うち一般事 業債 (被災施設 復旧関連 事業分)	うち地 域再生 事業債	うち臨 時 経 済 対 策 事 業 債	うち(新) 緊急防 災・減 災 事業債	うち公 共 施 設 適 宜 化 債	うち公 共 正 常 事 業 債
千代田	0	0	0	0	0	0	0	0	0	0	0	0
中 央	1,189,805	0	414,805	0	0	0	0	0	0	0	0	0
港	94,645	0	0	0	0	0	0	0	0	0	0	0
新 宿	6,595,823	0	107,626	1,625,024	612,914	0	0	0	0	72,811	0	0
文 京	145,199	0	0	0	0	0	0	0	0	0	0	0
台 東	2,244,005	0	49,386	12,972	0	0	0	0	0	0	0	0
墨 田	8,468,519	0	0	0	4,707,080	0	0	0	0	133,007	0	485,000
江 東	713,459	0	0	0	297,834	0	0	0	0	0	0	0
品 川	0	0	0	0	0	0	0	0	0	0	0	0
目 黒	4,156,140	0	0	20,000	256,130	0	0	0	242,400	243,000	0	0
大 田	4,690,007	0	0	0	3,043,652	0	0	0	0	0	0	0
世 田 谷	25,733,451	0	0	0	93,974	0	0	0	0	0	0	0
渋 谷	303,824	0	0	187,344	0	0	0	0	0	0	0	0
中 野	1,201,609	0	71,294	37,399	0	0	0	0	0	0	0	0
杉 並	4,995,159	0	0	0	0	0	0	0	0	0	0	0
豊 島	7,216,556	0	0	21,067	216,445	0	0	0	0	0	0	0
北	914,775	0	0	163,095	424,300	0	0	0	0	0	0	0
荒 川	3,353,397	0	0	6,000	80,956	0	0	0	0	0	0	0
板 橋	13,148,351	0	196,036	0	9,608,399	0	0	0	0	134,636	0	0
練 馬	12,789,496	0	740,706	0	5,444,444	0	0	0	0	0	0	0
足 立	3,824,856	0	13,750	0	2,662,979	0	0	0	0	0	0	0
葛 飾	1,689,372	0	0	0	606,403	0	0	0	0	0	0	412,000
江 戸 川	306,322	0	306,322	0	0	0	0	0	0	0	0	0
計	103,774,770	0	1,899,925	2,072,901	28,055,510	0	0	0	242,400	583,454	0	897,000

(単位：千円)

内		訳										
		7 公共用地 先 行 取 得 等 事 業 債	8 行政改革 推 進 費	9 厚生福祉 施 設 整 備 事 業 債	10 国の予算 貸付・政府 関 係 機 関 貸 付 債	11 財 源 対 策 債	12 減 収 補 填 債 (昭和61・平成5 ～7・9～30・令 和元年度分)	13臨時財政 特 例 債	14 減 税 補 填 債	15 臨時税収 補 填 債		
長寿命化 (公共用建 築物) 事業 分	除却事業分											
0	0	0	0	0	0	12,784	0	0	0	0	千	
0	0	0	0	0	0	223,612	0	0	0	0	中	
0	0	0	0	0	0	23,037	0	0	0	0	港	
0	0	0	0	0	0	628,738	0	0	936,324	0	新	
0	0	0	0	0	0	87,853	0	0	1,039,417	0	文	
0	0	0	0	0	0	0	0	0	593,455	0	台	
0	485,000	0	0	0	0	1,952,780	91,060	0	684,399	0	墨	
0	0	0	0	0	0	1,261,489	0	0	0	0	江	
0	0	0	0	0	0	150,572	0	0	1,579,124	0	品	
0	0	0	0	56,131	0	558,104	0	0	1,485,305	0	目	
0	0	0	0	0	0	1,269,432	0	0	1,348,658	0	大	
0	0	0	0	26,114	24,028	1,896,790	0	0	3,375,089	0	世	
0	0	0	0	20,185	0	79,654	0	0	2,324,006	0	渋	
0	0	1,099,700	0	0	0	94,396	21,300	0	1,053,949	0	中	
0	0	4,286,000	0	0	0	3,176,023	0	0	0	0	杉	
0	0	0	0	0	0	1,712,727	0	0	900,916	0	豊	
0	0	0	0	22,856	0	650,902	0	0	1,023,112	0	北	
0	0	0	0	10,859	0	234,323	0	0	549,405	0	荒	
0	0	0	0	19,786	31,768	420,772	0	0	1,714,466	0	板	
0	0	0	0	0	0	3,490,938	19,200	0	1,932,853	0	練	
0	0	0	0	51,963	0	2,931,217	0	0	1,663,833	0	足	
412,000	0	0	0	5,729	0	115,615	0	0	0	0	葛	
0	0	0	0	0	0	0	0	0	0	0	江	
412,000	485,000	5,385,700	0	213,623	55,796	20,971,758	131,560	0	22,204,311	0	計	

(単位：千円)

区 分	E の 内 訳								
	16臨時 財政対 策債	17調整債 (昭和60～ 63年度分)	18減収補填 債 特 例 分 (平成14・19 ～30・令和 元 年 度 分)	19都道府県 貸 付 金	うち予算 貸 付 に よるもの	20 そ の 他	Eのうち 財源対策債 等	Eのうち 減収補填 債	
千 代 田	—	0	0	0	0	0	12,784	0	千
中 央	—	0	0	0	0	0	223,612	0	中
港	—	0	0	5,537	0	0	23,037	0	港
新 宿	—	0	0	748,902	0	0	628,738	0	新
文 京	—	0	0	2,286	0	0	87,853	87,853	文
台 東	—	0	0	6,066	6,066	2,536,433	0	0	台
墨 田	—	0	0	2,893,599	0	0	1,961,453	91,060	墨
江 東	—	0	0	221,326	6,328	0	1,261,489	0	江
品 川	—	0	0	0	0	0	150,572	0	品
目 黒	—	0	0	48,491	0	0	558,104	0	目
大 田	—	0	0	0	0	0	1,269,432	0	大
世 田 谷	—	0	0	0	0	0	3,433,928	0	世
渋 谷	—	0	0	0	0	0	79,654	0	渋
中 野	—	0	0	144,079	0	0	94,396	21,300	中
杉 並	—	0	0	10,982	10,982	0	3,176,023	0	杉
豊 島	—	0	0	0	0	0	1,712,727	0	豊
北	—	0	0	5,760,142	0	0	650,902	0	北
荒 川	—	0	0	2,001,087	0	0	247,994	0	荒
板 橋	—	0	0	1,769,094	0	0	420,772	0	板
練 馬	—	0	0	116,000	0	0	3,490,938	19,200	練
足 立	—	0	0	6,736	6,736	17,625	2,937,454	0	足
葛 飾	—	0	0	1,735,713	9,943	0	133,564	0	葛
江 戸 川	—	0	0	0	0	0	0	0	江
計	—	0	0	15,470,040	40,055	2,554,058	22,555,426	219,413	計

1 1 特別区債の状況

3 6

(4) 地方債年度別償還状況

年 度	償 還 予定額	1 財政融資資金・ 旧郵政公社資金	2 地方公共団体金融機構・ 旧地方公営企業等金融機 構・旧公営企業金融公庫	3 ゆうちょ銀行 ・市中銀行・ その他金融機関	4 交付公債	5 共 済 等	6 かんぽ生 命保険・保 険会社等
令和 2 年度	元 金	27,224,165	4,769,840	11,675,481	0	3,303,476	0
	利 子	2,372,669	466,134	487,980	0	115,583	0
	計	29,596,834	5,235,974	12,163,461	0	3,419,059	0
令和 3 年度	元 金	25,435,895	5,095,856	15,247,126	0	3,581,920	0
	利 子	2,093,274	422,697	392,886	0	101,521	0
	計	27,529,169	5,518,553	15,640,012	0	3,683,441	0
令和 4 年度	元 金	22,585,872	4,583,477	13,164,804	0	3,734,865	0
	利 子	1,852,010	380,197	288,226	0	87,787	0
	計	24,437,882	4,963,674	13,453,030	0	3,822,652	0
令和 5 年度	元 金	20,599,286	4,645,505	12,120,204	0	3,568,545	0
	利 子	1,645,588	342,612	215,090	0	74,937	0
	計	22,244,874	4,988,117	12,335,294	0	3,643,482	0
令和 6 年度	元 金	18,413,677	4,682,431	11,355,160	0	3,332,888	0
	利 子	1,456,510	304,917	871,954	0	63,368	0
	計	19,870,187	4,987,348	12,227,114	0	3,396,256	0
令和 7 年度	元 金	16,480,419	4,359,710	5,367,520	0	3,050,657	0
	利 子	1,286,699	267,424	131,589	0	53,127	0
	計	17,767,118	4,627,134	5,499,109	0	3,103,784	0
令和 8 年度	元 金	14,369,026	4,141,547	4,369,120	0	2,642,476	0
	利 子	1,128,586	231,712	113,437	0	44,586	0
	計	15,497,612	4,373,259	4,482,557	0	2,687,062	0
令和 9 年度	元 金	13,298,920	3,963,278	5,301,250	0	2,310,117	0
	利 子	982,206	198,167	95,609	0	37,437	0
	計	14,281,126	4,161,445	5,396,859	0	2,347,554	0
令和 1 0 年度	元 金	12,705,139	3,863,184	2,434,630	0	1,986,661	0
	利 子	842,118	166,745	68,433	0	30,538	0
	計	13,547,257	4,029,929	2,503,063	0	2,017,199	0
令和 1 1 年度	元 金	12,053,140	3,667,900	2,674,547	0	1,628,336	0
	利 子	706,011	135,696	51,021	0	23,999	0
	計	12,759,151	3,803,596	2,725,568	0	1,652,335	0
令和 1 2 年度	元 金	11,109,367	3,532,694	1,862,725	0	1,210,271	0
	利 子	579,039	105,030	24,998	0	17,982	0
	計	11,688,406	3,637,724	1,887,723	0	1,228,253	0

7 その他	8 合 計 (1～7) A	A の う ち 財源対策債等 (広 義)	1 のうち 臨時財政 対 策 債	Aのうち 臨時財政 対 策 債	1 の う ち 減 税 補 填 債	A の う ち 減 税 補 填 債	1 の う ち 臨 時 税 収 補 填 債	A の う ち 臨 時 税 収 補 填 債
3,426,882	50,399,844	7,139,243	0	0	5,739,578	4,861,803	0	0
21,194	3,463,560	263,792	0	0	58,967	50,412	0	0
3,448,076	53,863,404	7,403,035	0	0	5,798,545	4,912,215	0	0
4,176,069	53,536,866	6,387,993	0	0	4,811,381	4,056,803	0	0
12,711	3,023,089	208,223	0	0	33,296	28,575	0	0
4,188,780	56,559,955	6,596,216	0	0	4,844,677	4,085,378	0	0
3,549,214	47,618,232	5,416,426	0	0	3,872,048	3,273,032	0	0
7,187	2,615,407	174,758	0	0	19,003	16,420	0	0
3,556,401	50,233,639	5,591,184	0	0	3,891,051	3,289,452	0	0
3,076,268	44,009,808	4,794,878	0	0	3,309,451	2,816,940	0	0
3,863	2,282,090	147,534	0	0	9,886	8,580	0	0
3,080,131	46,291,898	4,942,412	0	0	3,319,337	2,825,520	0	0
1,966,470	39,750,626	3,781,297	0	0	2,234,940	1,879,296	0	0
1,565	2,698,314	124,522	0	0	3,509	3,034	0	0
1,968,035	42,448,940	3,905,819	0	0	2,238,449	1,882,330	0	0
1,761,293	31,019,599	2,646,735	0	0	1,232,685	1,012,132	0	0
711	1,739,550	104,595	0	0	888	768	0	0
1,762,004	32,759,149	2,751,330	0	0	1,233,573	1,012,900	0	0
1,424,870	26,947,039	1,697,207	0	0	298,051	220,174	0	0
260	1,518,581	88,927	0	0	55	49	0	0
1,425,130	28,465,620	1,786,134	0	0	298,106	220,223	0	0
1,030,955	25,904,520	1,424,210	0	0	0	0	0	0
143	1,313,562	74,907	0	0	0	0	0	0
1,031,098	27,218,082	1,499,117	0	0	0	0	0	0
775,007	21,764,621	1,305,946	0	0	0	0	0	0
64	1,107,898	61,906	0	0	0	0	0	0
775,071	22,872,519	1,367,852	0	0	0	0	0	0
340,500	20,364,423	1,234,098	0	0	0	0	0	0
9	916,736	49,417	0	0	0	0	0	0
340,509	21,281,159	1,283,515	0	0	0	0	0	0
2,553	17,717,610	1,095,303	0	0	0	0	0	0
0	727,049	37,739	0	0	0	0	0	0
2,553	18,444,659	1,133,042	0	0	0	0	0	0

年 度	償 還 予定額	1 の う ち 復旧・復興 事 業 分	2 の う ち 復旧・復興 事 業 分	1 の う ち 全 国 防 災 事 業 分 B	2 の う ち 全 国 防 災 事 業 分 C	B・Cのうち 全 国 防 災 事 業 債	B・Cのうち (旧) 緊急防災・ 減 災 事 業 債
令和 2 年度	元 金	0	0	152,907	34,124	0	187,031
	利 子	0	0	1,689	396	0	2,085
	計	0	0	154,596	34,520	0	189,116
令和 3 年度	元 金	0	0	153,520	34,306	0	187,826
	利 子	0	0	1,077	214	0	1,291
	計	0	0	154,597	34,520	0	189,117
令和 4 年度	元 金	0	0	154,134	19,013	0	173,147
	利 子	0	0	463	57	0	520
	計	0	0	154,597	19,070	0	173,667
令和 5 年度	元 金	0	0	0	0	0	0
	利 子	0	0	0	0	0	0
	計	0	0	0	0	0	0
令和 6 年度	元 金	0	0	0	0	0	0
	利 子	0	0	0	0	0	0
	計	0	0	0	0	0	0
令和 7 年度	元 金	0	0	0	0	0	0
	利 子	0	0	0	0	0	0
	計	0	0	0	0	0	0
令和 8 年度	元 金	0	0	0	0	0	0
	利 子	0	0	0	0	0	0
	計	0	0	0	0	0	0
令和 9 年度	元 金	0	0	0	0	0	0
	利 子	0	0	0	0	0	0
	計	0	0	0	0	0	0
令和 1 0 年度	元 金	0	0	0	0	0	0
	利 子	0	0	0	0	0	0
	計	0	0	0	0	0	0
令和 1 1 年度	元 金	0	0	0	0	0	0
	利 子	0	0	0	0	0	0
	計	0	0	0	0	0	0
令和 1 2 年度	元 金	0	0	0	0	0	0
	利 子	0	0	0	0	0	0
	計	0	0	0	0	0	0

12 債務負担行為の状況

37

(1) 総括

区 分	債務負担行為 限度額 A	令和2年度 以降の支出 予定額 B	B の 財 源	
			国・都支出金	特別区債
1 物件の購入等に係るもの H	780,887,184	461,915,617	38,014,743	62,159,274
2 債務保証又は損失補償に係るもの I	116,979,577	6,000	0	0
3 その他 J	311,781,927	146,778,078	1,692,589	0
合 計	1,209,648,688	608,699,695	39,707,332	62,159,274
その他実質的な債務負担に係るもの	0	0	0	0
再 計	1,209,648,688	608,699,695	39,707,332	62,159,274

区 分	令和元年度 支出額 E	E の 財 源 内 訳		
		国・都支出金	特別区債	そ の 他
1 物件の購入等に係るもの H	153,876,872	22,464,578	19,993,320	25,113,657
2 債務保証又は損失補償に係るもの I	1,826,249	0	0	0
3 その他 J	47,564,545	5,906,805	0	2,577,475
合 計	203,267,666	28,371,383	19,993,320	27,691,132
その他実質的な債務負担に係るもの	0	0	0	0
再 計	203,267,666	28,371,383	19,993,320	27,691,132

(単位：千円)

源 内 訳		Bのうち令和元年度末までに相手方の行為の履行があつたもの等 C	Cのうち表番号3表（繰越額等）に計上した額 D	C-D	aのうち公債費に準ずる債務負担行為に係るもの
そ の 他	一 般 財 源 等 a				
36,194,317	325,547,283	44,256,919	0	44,256,919	105,482,392
0	6,000	0	0	0	
13,163,029	131,922,460	12,442,564	0	12,442,564	12,894,019
49,357,346	457,475,743	56,699,483	0	56,699,483	118,376,411
0	0	0	0	0	0
49,357,346	457,475,743	56,699,483	0	56,699,483	118,376,411

	Fのうち公債費に準ずる債務負担行為に係るもの	FのうちPFI事業における債務負担行為に係るもの	Fのうち五省協定・負担金等における債務負担行為に係るもの
一 般 財 源 等 F			
86,305,317	10,140,177	4,692,261	20,637
1,826,249		0	0
39,080,265	3,425,839		0
127,211,831	13,566,016	4,692,261	20,637
0	0		0
127,211,831	13,566,016	4,692,261	20,637

1 2 債務負担行為の状況

3 7

(2) 区別

区 分	1 物 件 の 購 入 等 に か か る も の			
	債 務 負 担 行 為 限 度 額	令 和 元 年 度 支 出 額	令 和 2 年 度 以 降 の 支 出 予 定 額	Aのうち令和元年度末 までに相手方の行為の A 履行があったもの等
千 代 田	66,349,911	6,762,982	37,461,264	0
中 央	52,295,700	10,682,459	20,214,771	0
港	97,800,594	11,041,903	54,358,434	0
新 宿	3,335,505	314,344	841,235	0
文 京	19,933,281	19,440	19,913,841	0
台 東	3,159,227	143,564	2,456,487	0
墨 田	16,973,638	3,259,491	7,628,373	4,554,802
江 東	13,311,623	6,189,552	6,095,043	0
品 川	48,739,842	16,550,062	20,467,574	0
目 黒	3,268,573	1,735,854	187,289	116,635
大 田	36,634,724	8,762,877	22,785,525	0
世 田 谷	43,263,428	12,249,031	37,212,204	0
渋 谷	15,323,491	1,746,322	8,151,256	0
中 野	78,485,952	3,294,134	59,668,677	45,338
杉 並	54,118,743	9,612,196	23,122,244	0
豊 島	41,139,064	26,551,450	14,587,614	94,246
北	9,798,504	1,744,613	7,954,418	0
荒 川	11,418,843	5,804,176	5,433,685	0
板 橋	32,440,539	5,547,899	25,968,492	4,198,068
練 馬	66,100,972	8,883,272	33,731,743	23,109,628
足 立	47,733,422	8,824,004	35,273,720	0
葛 飾	19,261,608	4,157,247	18,401,728	12,138,202
江 戸 川	0	0	0	0
計	780,887,184	153,876,872	461,915,617	44,256,919

(単位：千円)

2 債務保証又は損失補償に係るもの				
債務負担行為 限度額	令和元年度 支出額	令和2年度以降 の支出予定額	Aのうち令和元年度末 までに相手方の行為の A 履行があったもの等	
0	0	0	0	千
0	0	0	0	中
0	0	0	0	港
0	0	0	0	新
0	0	0	0	文
81,730	0	0	0	台
5,000,000	0	0	0	墨
0	0	0	0	江
5,143,369	0	0	0	品
5,000,000	0	0	0	目
972,349	0	0	0	大
30,000,000	0	0	0	世
14,550,372	0	0	0	渋
3,493,704	0	0	0	中
5,000,000	0	0	0	杉
1,256,738	0	0	0	豊
0	0	0	0	北
2,100,000	0	0	0	荒
4,305,429	1,826,249	0	0	板
15,504,749	0	0	0	練
17,388,000	0	0	0	足
7,177,137	0	0	0	葛
6,000	0	6,000	0	江
116,979,577	1,826,249	6,000	0	計

区 分	3 そ の 他			
	債 務 負 担 行 為 限 度 額	令 和 元 年 度 支 出 額	令 和 2 年 度 以 降 の 支 出 予 定 額	A の うち 令 和 元 年 度 末 ま で に 相 手 方 の 行 為 の A 履 行 が あ っ た も の 等
千 代 田	0	0	0	0
中 央	8,833,579	291,208	1,418,924	0
港	6,332,025	588,590	1,570,896	0
新 宿	26,716,944	175,394	1,384,106	0
文 京	1,138,736	46,972	593,354	0
台 東	2,993,121	288,753	1,919,130	0
墨 田	5,318,998	248,335	3,237,736	3,237,736
江 東	1,839,434	53,100	124,500	0
品 川	3,442,596	590,811	930,907	0
目 黒	4,203,219	1,773,046	1,349,960	0
大 田	14,760,950	2,002,985	8,298,542	0
世 田 谷	6,660,753	776,478	3,525,001	0
渋 谷	685,500	35,466	344,511	0
中 野	4,583,854	325,638	1,945,129	20,826
杉 並	27,324,854	5,394,261	11,017,944	0
豊 島	2,857,656	211,423	2,646,233	0
北	37,318,440	6,800,315	19,638,201	0
荒 川	29,873,835	5,768,500	16,553,085	5,957,535
板 橋	640,245	109,809	263,951	107,361
練 馬	2,260,786	188,729	920,018	917,378
足 立	96,588,167	16,226,571	54,070,352	45,690
葛 飾	26,909,672	5,602,643	14,652,646	2,156,038
江 戸 川	498,563	65,518	372,952	0
計	311,781,927	47,564,545	146,778,078	12,442,564

債務負担行為 限度額	合 計			
	令和元年度 支出額	令和2年度以降 の支出予定額	Aのうち令和元年度末 までに相手方の行為の 履行があったもの等 A	
66,349,911	6,762,982	37,461,264	0	千
61,129,279	10,973,667	21,633,695	0	中
104,132,619	11,630,493	55,929,330	0	港
30,052,449	489,738	2,225,341	0	新
21,072,017	66,412	20,507,195	0	文
6,234,078	432,317	4,375,617	0	台
27,292,636	3,507,826	10,866,109	7,792,538	墨
15,151,057	6,242,652	6,219,543	0	江
57,325,807	17,140,873	21,398,481	0	品
12,471,792	3,508,900	1,537,249	116,635	目
52,368,023	10,765,862	31,084,067	0	大
79,924,181	13,025,509	40,737,205	0	世
30,559,363	1,781,788	8,495,767	0	渋
86,563,510	3,619,772	61,613,806	66,164	中
86,443,597	15,006,457	34,140,188	0	杉
45,253,458	26,762,873	17,233,847	94,246	豊
47,116,944	8,544,928	27,592,619	0	北
43,392,678	11,572,676	21,986,770	5,957,535	荒
37,386,213	7,483,957	26,232,443	4,305,429	板
83,866,507	9,072,001	34,651,761	24,027,006	練
161,709,589	25,050,575	89,344,072	45,690	足
53,348,417	9,759,890	33,054,374	14,294,240	葛
504,563	65,518	378,952	0	江
1,209,648,688	203,267,666	608,699,695	56,699,483	計

13 資金収支の状況

32

区 分			第 1 ・ 四 半 期 (平成31年 4月～ 令和元 年6月)	第 2 ・ 四 半 期 (元年 7月～9月)
前 期 末 残 高 A			ア 390,969,347	65,321,417
収 入	歳 入	1 地 方 税	101,236,335	362,652,718
		2 地 方 特 例 交 付 金 等 、 地 方 交 付 税 及 び 地 方 譲 与 税	6,457,583	4,484,730
		3 国 庫 支 出 金 等	135,185,762	140,974,362
		4 都 支 出 金 等	260,235,974	366,616,367
		5 特 別 区 債 (起 債 前 借 を 含 む 。)	0	0
	入	6 公 営 事 業 会 計 か ら の 繰 入 れ	438,074	9,160
		7 そ の 他	110,426,590	44,233,211
		小 計 (1 ～ 7) a	613,980,318	918,970,548
	上記のうち普通会計内の会計間繰入れ b		1,056,613	132,482
	歳計現金貸付金回収金又は他会計借入金 c		38,906,545	7,211,319
支 出	一時借入金等借入額 d		39,400,500	8,300,000
	合 計 (a - b + c + d) B		691,230,750	934,349,385
	歳 出 e		717,183,846	760,315,077
	上記のうち普通会計内の会計間繰出し f		1,056,613	132,482
	歳計現金貸付金又は他会計借入金返済金 g		9,000,000	23,406,545
	歳計剰余金処分としての積立金 h		16,664,045	2,309,994
出	一時借入金等返済額 i		26,000,500	12,700,000
	合 計 (e - f + g + h + i) C		767,791,778	798,599,134
平成30年度又は令和2年度 に係る収支		収 入 D	279,854,862	アのうち一時借入金等残高 0
		支 出 E	イ 528,941,764	
期 末 残 高 (A + B - C + D - E)			65,321,417	201,071,668
d - i			13,400,000	△ 4,400,000
一時借入金等現在高 F			13,400,000	9,000,000
F の内訳	財政融資資金・旧郵政公社資金		0	0
	その他		13,400,000	9,000,000

(単位：千円)

第 3 ・ 四 半 期 (元年 1 0 月～1 2 月)	第 4 ・ 四 半 期 (2 年 1 月～3 月)	出 納 整 理 期 間 (2 年 4 月～5 月)	合 計
201, 071, 668	162, 366, 548	370, 682, 578	
296, 239, 597	259, 288, 478	105, 758, 761	1, 125, 175, 889
5, 668, 315	21, 488, 666	366, 258	38, 465, 552
151, 355, 512	233, 834, 846	39, 381, 402	700, 731, 884
380, 088, 081	570, 500, 394	61, 968, 180	1, 639, 408, 996
54, 000	2, 240, 600	41, 252, 900	43, 547, 500
1, 294, 435	5, 185, 634	1, 868, 695	8, 795, 998
49, 271, 209	122, 165, 579	69, 976, 825	396, 073, 414
883, 971, 149	1, 214, 704, 197	320, 573, 021	3, 952, 199, 233
35, 345	2, 839, 632	△ 17, 116	4, 046, 956
16, 490, 430	0	500, 000	63, 108, 294
6, 320, 000	6, 360, 000		60, 380, 500
906, 746, 234	1, 218, 224, 565	321, 090, 137	4, 071, 641, 071
935, 575, 380	970, 277, 737	536, 966, 666	3, 920, 318, 706
35, 345	2, 839, 632	△ 17, 116	4, 046, 956
3, 711, 319	26, 990, 430	0	63, 108, 294
0	0	0	18, 974, 039
6, 200, 000	15, 480, 000	0	60, 380, 500
945, 451, 354	1, 009, 908, 535	536, 983, 782	4, 058, 734, 583
イのうち一時借入金等返済額	ウのうち一時借入金等収入	ウ 1, 273, 618, 118	エのうち一時借入金等返済額
0	3, 100, 000	エ 676, 545, 592	3, 100, 000
162, 366, 548	370, 682, 578	751, 861, 459	
120, 000	△ 9, 120, 000	0	
9, 120, 000	0	0	
0	0	0	
9, 120, 000	0	0	

14 道路交通安全対策の状況

40

区 分	交 通 安 全 の た め の 施 設						
	道 路 管 理 者 分						
	1 一 種				2 二 種		
	(1) 歩 道	(2) 歩 道 橋	(3) そ の 他	小 計 (1) ～ (3)	(1) さ く	(2) そ の 他	小 計 (1) ～ (2)
補 助 事 業 費	362,479	0	62,205	424,684	2,558	21,800	24,358
単 独 事 業 費	2,601,031	0	273,350	2,874,381	264,401	5,628,767	5,893,168
決 算 額 合 計	2,963,510	0	335,555	3,299,065	266,959	5,650,567	5,917,526

区 分	そ の 他					
	(1) 交 通 安 全 運 動	(2) 交通整理隊	(3) 交 通 事 故 相 談	(4) 救 急 業 務	(5) そ の 他	小 計 (1) ～ (5) G
決 算 額 合 計	974,458	1,250,587	18,834	0	247,558	2,491,437

(単位：千円)

設 置 費				交通安全のための施設補修費			
		踏 切	そ の 他	道路管理者分			そ の 他
合 計 (1～2) A	そ の 他 B			(1) 道路反射鏡等	(2) そ の 他	小 計 (1)～(2) E	
449,042	0	0	0	0	45,094	45,094	0
8,767,549	101,330	747	0	438,728	1,376,865	1,815,593	38,701
9,216,591	101,330	747	0	438,728	1,421,959	1,860,687	38,701

人 件 費 H	専任職員数 (人)	総 計 (A～H)
1,040,866	90	14,750,359

15 道路関係経費の状況

70

(単位：千円)

区 分		歳 出 内 訳				
		経 常 的 経 費	投 資 的 経 費			計
			補 助 事 業 費	単 独 事 業 費	国 直 轄 （都 営）事 業 金 負 担 金	
1 土 木 管 理 費		8,177,068	0	333,502	0	8,510,570
2 道 路 橋 り ょ う 費		39,552,658	7,930,480	46,630,279	69,880	94,183,297
3 都 市 計 画 費	(1) 街 路 費	41,368	7,476,077	12,167,901	92,068	19,777,414
	(2) 区 画 整 理 費 等	6,081,363	3,580,118	1,478,215	0	11,139,696
	(3) そ の 他	11,467	0	1,113,195	0	1,124,662
4 失 業 対 策 費		0	0	0	0	0
5 農 林 水 産 業 費		0	0	0	0	0
6 災 害 復 旧 費			0	3,954	0	3,954
7 公 債 費		5,429,009				5,429,009
8 そ の 他		61,157	0	0	0	61,157
合 計		59,354,090	18,986,675	61,727,046	161,948	140,229,759

資 金 別 会 計 別	繰 出			
	1 運転資金繰出	2 事務費繰出	3 建設費繰出	4 公債費繰出 財 源 繰 出
1 国民健康保険事業会計 (事業勘定)	0	17,237,314	0	0
2 後期高齢者医療事業会計	0	78,725,307	0	0
3 介護保険事業会計 (保険事業勘定)	0	105,788,645	0	0
4 介護保険事業会計 (介護サービス事業勘定)	0	60,341	2,124,411	187,183
5 収益事業会計	0	0	0	0
6 公営企業会計 (駐車場事業)	0	47,973	0	701,385
7 公営企業会計 (介護サービス事業)	0	1,541,365	2,122,690	1,418,245
合 計	0	203,400,945	4,247,101	2,306,813
8 基 金				
総 計	0	203,400,945	4,247,101	2,306,813

(単位：千円)

金				繰 入 金		
5 赤字補填 財源繰出	6 その他繰出	合 計 (1 ～ 6)	うち人件費 財源繰出	1 借入金的 繰 入	2 その他 繰 入	合 計 (1 + 2)
0	79,251,243	96,488,557	9,913,816	0	3,567,937	3,567,937
0	19,587,316	98,312,623	2,382,479	0	1,622,252	1,622,252
0	3,246,668	109,035,313	9,467,308	0	3,349,015	3,349,015
0	328,114	2,700,049	39,692	0	0	0
0	0	0	0	0	0	0
0	0	749,358	6,080	0	447,923	447,923
0	4,352,595	9,434,895	140,226	0	0	0
0	106,765,936	316,720,795	21,949,601	0	8,987,127	8,987,127
	973	973	0	0	139,983,175	139,983,175
0	106,766,909	316,721,768	21,949,601	0	148,970,302	148,970,302

Ⅲ 東日本大震災関連

1 復 旧 ・ 復 興 事 業

4 1

(1) 歳入内訳（区別）

区 分	歳 入 総 額	1 分 担 金 及 び 負 担 金	内 訳		
			(1) 同 級 他 団 体 か ら の も の	(2) 市 町 村 分 賦 金	(3) そ の 他
千 代 田	23,669	21,591	0	0	21,591
中 央	25,521	24,486	24,486	0	0
港	0	0	0	0	0
新 宿	53,241	51,435	51,435	0	0
文 京	35,875	29,640	29,640	0	0
台 東	5,711	5,514	5,514	0	0
墨 田	17,725	14,614	14,614	0	0
江 東	20,613	18,689	18,689	0	0
品 川	15,007	0	0	0	0
目 黒	33,185	29,852	29,852	0	0
大 田	21,592	520	0	0	520
世 田 谷	24,828	0	0	0	0
渋 谷	763	0	0	0	0
中 野	41,426	24,215	24,215	0	0
杉 並	37,511	35,543	35,543	0	0
豊 島	17,128	0	0	0	0
北	37,585	23,061	23,061	0	0
荒 川	16,833	0	0	0	0
板 橋	31,484	13,029	13,029	0	0
練 馬	945	0	0	0	0
足 立	248	0	0	0	0
葛 飾	8,526	0	0	0	0
江 戸 川	65,434	61,550	61,550	0	0
特 別 区 計	534,850	353,739	331,628	0	22,111
特別区人事・厚生事務組合	0	0	0	0	0
特別区競馬組合	-	-	-	-	-
臨海部広域畜場組合	0	0	0	0	0
東京二十三区清掃一部事務組合	50,480	23,837	0	23,837	0
東京都後期高齢者医療広域連合	0	0	0	0	0
総 計	585,330	377,576	331,628	23,837	22,111

(単位：千円)

2 使 用 料	内 訳						
	(1) 授 業 料	内 訳			(2) 保育所使用料	(3) 公営住宅使用料	(4) そ の 他
		高 等 学 校	幼 稚 園	そ の 他			
0	0	0	0	0	0	0	0 千
0	0	0	0	0	0	0	0 中
0	0	0	0	0	0	0	0 港
0	0	0	0	0	0	0	0 新
0	0	0	0	0	0	0	0 文
0	0	0	0	0	0	0	0 台
0	0	0	0	0	0	0	0 墨
0	0	0	0	0	0	0	0 江
0	0	0	0	0	0	0	0 品
0	0	0	0	0	0	0	0 目
0	0	0	0	0	0	0	0 大
0	0	0	0	0	0	0	0 世
0	0	0	0	0	0	0	0 渋
0	0	0	0	0	0	0	0 中
0	0	0	0	0	0	0	0 杉
0	0	0	0	0	0	0	0 豊
0	0	0	0	0	0	0	0 北
0	0	0	0	0	0	0	0 荒
0	0	0	0	0	0	0	0 板
0	0	0	0	0	0	0	0 練
0	0	0	0	0	0	0	0 足
0	0	0	0	0	0	0	0 葛
0	0	0	0	0	0	0	0 江
0	0	0	0	0	0	0	0 計
0	0	0	0	0	0	0	0 人
-	-	-	-	-	-	-	- 競
0	0	0	0	0	0	0	0 斎
5	0	0	0	0	0	0	5 清
0	0	0	0	0	0	0	0 後
5	0	0	0	0	0	0	5 総

区 分	3 手 数 料	内 訳		4 国 庫 支 出 金	(1) 普 通 建 設 事 業 費 支 出 金
		(1) 法 定 受 託 事 務 に 係 る も の	(2) 自 治 事 務 に 係 る も の		
千 代 田	0	0	0	0	0
中 央	0	0	0	0	0
港	0	0	0	0	0
新 宿	0	0	0	0	0
文 京	0	0	0	0	0
台 東	0	0	0	0	0
墨 田	0	0	0	0	0
江 東	0	0	0	0	0
品 川	0	0	0	0	0
目 黒	0	0	0	0	0
大 田	0	0	0	0	0
世 田 谷	0	0	0	0	0
渋 谷	0	0	0	0	0
中 野	0	0	0	0	0
杉 並	0	0	0	0	0
豊 島	0	0	0	0	0
北	0	0	0	0	0
荒 川	0	0	0	0	0
板 橋	0	0	0	0	0
練 馬	0	0	0	0	0
足 立	0	0	0	0	0
葛 飾	0	0	0	87	0
江 戸 川	0	0	0	0	0
特 別 区 計	0	0	0	87	0
特別区人事・厚生事務組合	0	0	0	0	0
特別区競馬組合	-	-	-	-	-
臨海部広域畜場組合	0	0	0	0	0
東京二十三区清掃一部事務組合	0	0	0	13,675	0
東京都後期高齢者医療広域連合	0	0	0	0	0
総 計	0	0	0	13,762	0

(単位：千円)

内 訳					
(2) 災 害 復 旧 事 業 費 支 出 金	(3) 委 託 金	(4) 財 政 補 給 金	(5) 社 会 資 本 整 備 総 合 交 付 金	(6) そ の 他	
0	0	0	0	0	千
0	0	0	0	0	中
0	0	0	0	0	港
0	0	0	0	0	新
0	0	0	0	0	文
0	0	0	0	0	台
0	0	0	0	0	墨
0	0	0	0	0	江
0	0	0	0	0	品
0	0	0	0	0	目
0	0	0	0	0	大
0	0	0	0	0	世
0	0	0	0	0	渋
0	0	0	0	0	中
0	0	0	0	0	杉
0	0	0	0	0	豊
0	0	0	0	0	北
0	0	0	0	0	荒
0	0	0	0	0	板
0	0	0	0	0	練
0	0	0	0	0	足
0	0	0	0	87	葛
0	0	0	0	0	江
0	0	0	0	87	計
0	0	0	0	0	人
-	-	-	-	-	競
0	0	0	0	0	斎
0	2,372	0	0	11,303	清
0	0	0	0	0	後
0	2,372	0	0	11,390	総

区分	5都支出金	内				
		(1) 国庫財源を伴うもの	① 普通建設事業費支出金	② 災害復旧事業費支出金	③ 委託金	④ 石油貯蔵施設立地対策等交付金
千代田	0	0	0	0	0	0
中央	0	0	0	0	0	0
港	0	0	0	0	0	0
新宿	342	342	0	0	0	0
文京	0	0	0	0	0	0
台東	197	197	0	0	0	0
墨田	0	0	0	0	0	0
江東	0	0	0	0	0	0
品川	1,659	1,659	0	0	0	0
目黒	0	0	0	0	0	0
大田	5,848	5,848	0	0	0	0
世田谷	17,628	17,628	0	0	0	0
渋谷	0	0	0	0	0	0
中野	465	465	0	0	0	0
杉並	0	0	0	0	0	0
豊島	16,845	16,845	0	0	0	0
北	584	584	0	0	0	0
荒川	0	0	0	0	0	0
板橋	16,206	16,150	0	0	0	0
練馬	0	0	0	0	0	0
足立	0	0	0	0	0	0
葛飾	346	346	0	0	0	0
江戸川	3,322	3,322	0	0	3,322	0
特別区計	63,442	63,386	0	0	3,322	0
特別区人事・厚生事務組合	0	0	0	0	0	0
特別区競馬組合	-	-	-	-	-	-
臨海部広域斎場組合	0	0	0	0	0	0
東京二十三区清掃一部事務組合	0	0	0	0	0	0
東京都後期高齢者医療広域連合	0	0	0	0	0	0
総計	63,442	63,386	0	0	3,322	0

(単位：千円)

訳					
⑤ そ の 他	(2) 都 の み の も	内 訳			
		① 普 通 建 設 事 業 費 支 出 金	② 災 害 復 旧 事 業 費 支 出 金	③ そ の 他	
0	0	0	0	0	千
0	0	0	0	0	中
0	0	0	0	0	港
342	0	0	0	0	新
0	0	0	0	0	文
197	0	0	0	0	台
0	0	0	0	0	墨
0	0	0	0	0	江
1,659	0	0	0	0	品
0	0	0	0	0	目
5,848	0	0	0	0	大
17,628	0	0	0	0	世
0	0	0	0	0	渋
465	0	0	0	0	中
0	0	0	0	0	杉
16,845	0	0	0	0	豊
584	0	0	0	0	北
0	0	0	0	0	荒
16,150	56	0	0	56	板
0	0	0	0	0	練
0	0	0	0	0	足
346	0	0	0	0	葛
0	0	0	0	0	江
60,064	56	0	0	56	計
0	0	0	0	0	人
-	-	-	-	-	競
0	0	0	0	0	斎
0	0	0	0	0	清
0	0	0	0	0	後
60,064	56	0	0	56	総

区 分	6 財 産 収 入	内 訳				
		(1) 財産運用収入	(2) 財産売却収入	内 訳		
				① 土地建物	② 立木竹	③ その他
千 代 田	0	0	0	0	0	0
中 央	0	0	0	0	0	0
港	0	0	0	0	0	0
新 宿	0	0	0	0	0	0
文 京	0	0	0	0	0	0
台 東	0	0	0	0	0	0
墨 田	0	0	0	0	0	0
江 東	0	0	0	0	0	0
品 川	0	0	0	0	0	0
目 黒	0	0	0	0	0	0
大 田	0	0	0	0	0	0
世 田 谷	0	0	0	0	0	0
澁 谷	0	0	0	0	0	0
中 野	0	0	0	0	0	0
杉 並	0	0	0	0	0	0
豊 島	0	0	0	0	0	0
北	0	0	0	0	0	0
荒 川	0	0	0	0	0	0
板 橋	0	0	0	0	0	0
練 馬	0	0	0	0	0	0
足 立	0	0	0	0	0	0
葛 飾	0	0	0	0	0	0
江 戸 川	0	0	0	0	0	0
特 別 区 計	0	0	0	0	0	0
特別区人事・厚生事務組合	0	0	0	0	0	0
特別区競馬組合	-	-	-	-	-	-
臨海部広域斎場組合	0	0	0	0	0	0
東京二十三区清掃一部事務組合	0	0	0	0	0	0
東京都後期高齢者医療広域連合	0	0	0	0	0	0
総 計	0	0	0	0	0	0

(単位：千円)

7 寄 附 金	8 繰 入 金	9 繰 越 金	
0	0	0	千
0	0	0	中
0	0	0	港
0	0	0	新
0	0	0	文
0	0	0	台
0	0	0	墨
0	0	0	江
0	0	0	品
0	0	0	目
0	0	0	大
0	0	0	世
0	0	0	洪
0	14, 746	0	中
0	0	0	杉
0	0	0	豊
0	0	0	北
0	0	0	荒
0	0	0	板
0	0	0	練
0	0	0	足
0	0	0	葛
0	0	0	江
0	14, 746	0	計
0	0	0	人
-	-	-	競
0	0	0	斎
0	5, 686	0	清
0	0	0	後
0	20, 432	0	総

区 分	10 諸 収 入	内 訳				
		(1) 延滞金加算金 及 び 過 料	(2) 預 金 利 子	(3) 貸 付 金 元 利 収 入	(4) 受託事業収入	① 同 級 他 団 体 か ら の も の
千 代 田	0	0	0	0	0	0
中 央	0	0	0	0	0	0
港	0	0	0	0	0	0
新 宿	0	0	0	0	0	0
文 京	0	0	0	0	0	0
台 東	0	0	0	0	0	0
墨 田	0	0	0	0	0	0
江 東	0	0	0	0	0	0
品 川	12,447	0	0	0	0	0
目 黒	0	0	0	0	0	0
大 田	0	0	0	0	0	0
世 田 谷	0	0	0	0	0	0
渋 谷	0	0	0	0	0	0
中 野	2,000	0	0	0	0	0
杉 並	0	0	0	0	0	0
豊 島	0	0	0	0	0	0
北	0	0	0	0	0	0
荒 川	16,674	0	0	0	0	0
板 橋	0	0	0	0	0	0
練 馬	0	0	0	0	0	0
足 立	0	0	0	0	0	0
葛 飾	0	0	0	0	0	0
江 戸 川	0	0	0	0	0	0
特 別 区 計	31,121	0	0	0	0	0
特別区人事・厚生事務組合	0	0	0	0	0	0
特別区競馬組合	-	-	-	-	-	-
臨海部広域斎場組合	0	0	0	0	0	0
東京二十三区清掃一部事務組合	7,277	4	0	0	0	0
東京都後期高齢者医療広域連合	0	0	0	0	0	0
総 計	38,398	4	0	0	0	0

(単位：千円)

② 民間からのもの	内		訳		11 特別区債	12 一般財源等	
	(5) 収益事業収入	(6) 雑入	① 一部事務組合配分金	② その他			
0	0	0	0	0	0	2,078	千
0	0	0	0	0	0	1,035	中
0	0	0	0	0	0	0	港
0	0	0	0	0	0	1,464	新
0	0	0	0	0	0	6,235	文
0	0	0	0	0	0	0	台
0	0	0	0	0	0	3,111	墨
0	0	0	0	0	0	1,924	江
0	0	12,447	0	12,447	0	901	品
0	0	0	0	0	0	3,333	目
0	0	0	0	0	0	15,224	大
0	0	0	0	0	0	7,200	世
0	0	0	0	0	0	763	渋
0	0	2,000	0	2,000	0	0	中
0	0	0	0	0	0	1,968	杉
0	0	0	0	0	0	283	豊
0	0	0	0	0	0	13,940	北
0	0	16,674	0	16,674	0	159	荒
0	0	0	0	0	0	2,249	板
0	0	0	0	0	0	945	練
0	0	0	0	0	0	248	足
0	0	0	0	0	0	8,093	葛
0	0	0	0	0	0	562	江
0	0	31,121	0	31,121	0	71,715	計
0	0	0	0	0	0	0	人
-	-	-	-	-	-	-	競
0	0	0	0	0	0	0	斎
0	0	7,273	0	7,273	0	0	清
0	0	0	0	0	0	0	後
0	0	38,394	0	38,394	0	71,715	総

1 復 旧 ・ 復 興 事 業

4 1

(2) 歳入内訳構成比

(単位：％)

区 分	1 分担金及び 負担金	2 使 用 料	3 手 数 料	4 国 庫 支 出 金	5 都 支 出 金	6 財 産 収 入	7 寄 附 金	8 繰 入 金	9 繰 越 金	10 諸 収 入	11 特 別 区 債	12 一 般 財 源 等	
千 代 田	91.2	0.0	0.0	0.0	0.0	0.0	0.0	0.0	0.0	0.0	0.0	8.8	千
中 央	95.9	0.0	0.0	0.0	0.0	0.0	0.0	0.0	0.0	0.0	0.0	4.1	中
港	-	-	-	-	-	-	-	-	-	-	-	-	港
新 宿	96.6	0.0	0.0	0.0	0.6	0.0	0.0	0.0	0.0	0.0	0.0	2.7	新
文 京	82.6	0.0	0.0	0.0	0.0	0.0	0.0	0.0	0.0	0.0	0.0	17.4	文
台 東	96.6	0.0	0.0	0.0	3.4	0.0	0.0	0.0	0.0	0.0	0.0	0.0	台
墨 田	82.4	0.0	0.0	0.0	0.0	0.0	0.0	0.0	0.0	0.0	0.0	17.6	墨
江 東	90.7	0.0	0.0	0.0	0.0	0.0	0.0	0.0	0.0	0.0	0.0	9.3	江
品 川	0.0	0.0	0.0	0.0	11.1	0.0	0.0	0.0	0.0	82.9	0.0	6.0	品
目 黒	90.0	0.0	0.0	0.0	0.0	0.0	0.0	0.0	0.0	0.0	0.0	10.0	目
大 田	2.4	0.0	0.0	0.0	27.1	0.0	0.0	0.0	0.0	0.0	0.0	70.5	大
世 田 谷	0.0	0.0	0.0	0.0	71.0	0.0	0.0	0.0	0.0	0.0	0.0	29.0	世
渋 谷	0.0	0.0	0.0	0.0	0.0	0.0	0.0	0.0	0.0	0.0	0.0	100.0	渋
中 野	58.5	0.0	0.0	0.0	1.1	0.0	0.0	35.6	0.0	4.8	0.0	0.0	中
杉 並	94.8	0.0	0.0	0.0	0.0	0.0	0.0	0.0	0.0	0.0	0.0	5.2	杉
豊 島	0.0	0.0	0.0	0.0	98.3	0.0	0.0	0.0	0.0	0.0	0.0	1.7	豊
北	61.4	0.0	0.0	0.0	1.6	0.0	0.0	0.0	0.0	0.0	0.0	37.1	北
荒 川	0.0	0.0	0.0	0.0	0.0	0.0	0.0	0.0	0.0	99.1	0.0	0.9	荒
板 橋	41.4	0.0	0.0	0.0	51.5	0.0	0.0	0.0	0.0	0.0	0.0	7.1	板
練 馬	0.0	0.0	0.0	0.0	0.0	0.0	0.0	0.0	0.0	0.0	0.0	100.0	練
足 立	0.0	0.0	0.0	0.0	0.0	0.0	0.0	0.0	0.0	0.0	0.0	100.0	足
葛 飾	0.0	0.0	0.0	1.0	4.1	0.0	0.0	0.0	0.0	0.0	0.0	94.9	葛
江 戸 川	94.1	0.0	0.0	0.0	5.1	0.0	0.0	0.0	0.0	0.0	0.0	0.9	江
特 別 区 計	66.1	0.0	0.0	0.0	11.9	0.0	0.0	2.8	0.0	5.8	0.0	13.4	計
特別区人事・厚生事務組合	-	-	-	-	-	-	-	-	-	-	-	-	人
特別区競馬組合	-	-	-	-	-	-	-	-	-	-	-	-	競
臨海部広域斎場組合	-	-	-	-	-	-	-	-	-	-	-	-	斎
東京二十三区清掃一部事務組合	47.2	0.0	0.0	27.1	0.0	0.0	0.0	11.3	0.0	14.4	0.0	0.0	清
東京都後期高齢者医療広域連合	-	-	-	-	-	-	-	-	-	-	-	-	後
総 計	64.5	0.0	0.0	2.4	10.8	0.0	0.0	3.5	0.0	6.6	0.0	12.3	総

1 復 旧 ・ 復 興 事 業

8 0

(3) 性質別歳出内訳（区別）

区 分	歳 出 総 額	1 人 件 費	う 職 員 給	2 物 件 費	3 維 持 補 修 費
千 代 田	23,669	18,248	15,289	5,228	0
中 央	25,521	24,427	20,336	1,094	0
港	0	0	0	0	0
新 宿	53,241	48,411	40,620	4,600	0
文 京	35,875	29,433	24,551	6,442	0
台 東	5,711	5,514	4,589	0	0
墨 田	17,725	16,116	13,723	1,446	0
江 東	20,613	18,263	15,181	2,350	0
品 川	15,007	12,223	10,162	2,784	0
目 黒	33,185	29,852	29,852	3,333	0
大 田	21,592	12,200	10,231	6,028	0
世 田 谷	24,828	1,861	0	22,272	0
渋 谷	763	0	0	0	0
中 野	41,426	25,446	21,363	1,434	0
杉 並	37,511	35,543	28,788	1,968	0
豊 島	17,128	0	0	17,128	0
北	37,585	30,470	12,196	6,901	0
荒 川	16,833	16,674	14,240	159	0
板 橋	31,484	13,029	13,029	17,317	0
練 馬	945	0	0	945	0
足 立	248	0	0	248	0
葛 飾	8,526	3,864	3,227	4,575	0
江 戸 川	65,434	61,550	51,242	409	0
特 別 区 計	534,850	403,124	328,619	106,661	0
特別区人事・厚生事務組合	0	0	0	0	0
特別区競馬組合	-	-	-	-	-
臨海部広域斎場組合	0	0	0	0	0
東京二十三区清掃一部事務組合	50,480	0	0	50,480	0
東京都後期高齢者医療広域連合	0	0	0	0	0
総 計	585,330	403,124	328,619	157,141	0

(単位：千円)

4 扶 助 費	5 補 助 費 等	内 訳					
		(1) 国 対 する もの	(2) 都 道 府 県 対 する もの	(3) 同 級 他 団 体 対 する もの	(4) 一 部 事 務 組 合 対 する もの	(5) そ の 他 対 する もの	
193	0	0	0	0	0	0	千
0	0	0	0	0	0	0	中
0	0	0	0	0	0	0	港
222	8	0	0	0	0	8	新
0	0	0	0	0	0	0	文
197	0	0	0	0	0	0	台
0	163	0	0	0	0	163	墨
0	0	0	0	0	0	0	江
0	0	0	0	0	0	0	品
0	0	0	0	0	0	0	目
3,266	98	0	0	0	0	98	大
0	695	0	0	0	0	695	世
0	763	0	0	0	0	763	渋
467	14,079	0	0	0	0	14,079	中
0	0	0	0	0	0	0	杉
0	0	0	0	0	0	0	豊
214	0	0	0	0	0	0	北
0	0	0	0	0	0	0	荒
1,138	0	0	0	0	0	0	板
0	0	0	0	0	0	0	練
0	0	0	0	0	0	0	足
87	0	0	0	0	0	0	葛
1,931	1,544	0	0	0	0	1,544	江
7,715	17,350	0	0	0	0	17,350	計
0	0	0	0	0	0	0	人
-	-	-	-	-	-	-	競
0	0	0	0	0	0	0	斎
0	0	0	0	0	0	0	清
0	0	0	0	0	0	0	後
7,715	17,350	0	0	0	0	17,350	総

区 分	6 普 通 建 設 事 業 費	内 訳					
		(1) 補 助 事 業 費	(2) 単 独 事 業 費	(3) 国 直 轄 事 業 費 負 担 金	(4) 都 営 事 業 費 負 担 金	(5) 同 級 他 団 体 施 行 事 業 負 担 金	(6) 受 託 事 業 費
千 代 田	0	0	0	0	0	0	0
中 央	0	0	0	0	0	0	0
港	0	0	0	0	0	0	0
新 宿	0	0	0	0	0	0	0
文 京	0	0	0	0	0	0	0
台 東	0	0	0	0	0	0	0
墨 田	0	0	0	0	0	0	0
江 東	0	0	0	0	0	0	0
品 川	0	0	0	0	0	0	0
目 黒	0	0	0	0	0	0	0
大 田	0	0	0	0	0	0	0
世 田 谷	0	0	0	0	0	0	0
渋 谷	0	0	0	0	0	0	0
中 野	0	0	0	0	0	0	0
杉 並	0	0	0	0	0	0	0
豊 島	0	0	0	0	0	0	0
北	0	0	0	0	0	0	0
荒 川	0	0	0	0	0	0	0
板 橋	0	0	0	0	0	0	0
練 馬	0	0	0	0	0	0	0
足 立	0	0	0	0	0	0	0
葛 飾	0	0	0	0	0	0	0
江 戸 川	0	0	0	0	0	0	0
特 別 区 計	0	0	0	0	0	0	0
特別区人事・厚生事務組合	0	0	0	0	0	0	0
特別区競馬組合	-	-	-	-	-	-	-
臨海部広域畜場組合	0	0	0	0	0	0	0
東京二十三区清掃一部事務組合	0	0	0	0	0	0	0
東京都後期高齢者医療広域連合	0	0	0	0	0	0	0
総 計	0	0	0	0	0	0	0

(単位：千円)

7 災 害 復 旧 事 業 費	内 訳					
	(1) 補 助 事 業 費	(2) 単 独 事 業 費	(3) 都 営 事 業 負 担 金	(4) 同 級 他 団 体 施 行 事 業 負 担 金	(5) 受 託 事 業 費	
0	0	0	0	0	0	千
0	0	0	0	0	0	中
0	0	0	0	0	0	港
0	0	0	0	0	0	新
0	0	0	0	0	0	文
0	0	0	0	0	0	台
0	0	0	0	0	0	墨
0	0	0	0	0	0	江
0	0	0	0	0	0	品
0	0	0	0	0	0	目
0	0	0	0	0	0	大
0	0	0	0	0	0	世
0	0	0	0	0	0	渋
0	0	0	0	0	0	中
0	0	0	0	0	0	杉
0	0	0	0	0	0	豊
0	0	0	0	0	0	北
0	0	0	0	0	0	荒
0	0	0	0	0	0	板
0	0	0	0	0	0	練
0	0	0	0	0	0	足
0	0	0	0	0	0	葛
0	0	0	0	0	0	江
0	0	0	0	0	0	計
0	0	0	0	0	0	人
-	-	-	-	-	-	競
0	0	0	0	0	0	斎
0	0	0	0	0	0	清
0	0	0	0	0	0	後
0	0	0	0	0	0	総

(単位：千円)

区 分	8 失 業 対 策 費	9 公 債 費	10 積 立 金	11 投資及び出資金	12 貸 付 金	13 繰 出 金	
千 代 田	0	0	0	0	0	0	千
中 央	0	0	0	0	0	0	中
港	0	0	0	0	0	0	港
新 宿	0	0	0	0	0	0	新
文 京	0	0	0	0	0	0	文
台 東	0	0	0	0	0	0	台
墨 田	0	0	0	0	0	0	墨
江 東	0	0	0	0	0	0	江
品 川	0	0	0	0	0	0	品
目 黒	0	0	0	0	0	0	目
大 田	0	0	0	0	0	0	大
世 田 谷	0	0	0	0	0	0	世
渋 谷	0	0	0	0	0	0	渋
中 野	0	0	0	0	0	0	中
杉 並	0	0	0	0	0	0	杉
豊 島	0	0	0	0	0	0	豊
北	0	0	0	0	0	0	北
荒 川	0	0	0	0	0	0	荒
板 橋	0	0	0	0	0	0	板
練 馬	0	0	0	0	0	0	練
足 立	0	0	0	0	0	0	足
葛 飾	0	0	0	0	0	0	葛
江 戸 川	0	0	0	0	0	0	江
特 別 区 計	0	0	0	0	0	0	計
特別区人事・厚生事務組合	0	0	0	0	0	0	人
特別区競馬組合	-	-	-	-	-	-	競
臨海部広域畜場組合	0	0	0	0	0	0	畜
東京二十三区清掃一部事務組合	0	0	0	0	0	0	清
東京都後期高齢者医療広域連合	0	0	0	0	0	0	後
総 計	0	0	0	0	0	0	総

1 復 旧 ・ 復 興 事 業

80

(4) 性質別歳出内訳構成比

区 分	1 人 件 費	うち 職 員 給	2 物 件 費	3 維 持 補 修 費	4 扶 助 費	5 補 助 費 等	6 普 通 建 設 事 業 費	7 災 害 復 旧 事 業 費
千 代 田	77.1	64.6	22.1	0.0	0.8	0.0	0.0	0.0
中 央	95.7	79.7	4.3	0.0	0.0	0.0	0.0	0.0
港	-	-	-	-	-	-	-	-
新 宿	90.9	76.3	8.6	0.0	0.4	0.0	0.0	0.0
文 京	82.0	68.4	18.0	0.0	0.0	0.0	0.0	0.0
台 東	96.6	80.4	0.0	0.0	3.4	0.0	0.0	0.0
墨 田	90.9	77.4	8.2	0.0	0.0	0.9	0.0	0.0
江 東	88.6	73.6	11.4	0.0	0.0	0.0	0.0	0.0
品 川	81.4	67.7	18.6	0.0	0.0	0.0	0.0	0.0
目 黒	90.0	90.0	10.0	0.0	0.0	0.0	0.0	0.0
大 田	56.5	47.4	27.9	0.0	15.1	0.5	0.0	0.0
世 田 谷	7.5	0.0	89.7	0.0	0.0	2.8	0.0	0.0
渋 谷	0.0	0.0	0.0	0.0	0.0	100.0	0.0	0.0
中 野	61.4	51.6	3.5	0.0	1.1	34.0	0.0	0.0
杉 並	94.8	76.7	5.2	0.0	0.0	0.0	0.0	0.0
豊 島	0.0	0.0	100.0	0.0	0.0	0.0	0.0	0.0
北	81.1	32.4	18.4	0.0	0.6	0.0	0.0	0.0
荒 川	99.1	84.6	0.9	0.0	0.0	0.0	0.0	0.0
板 橋	41.4	41.4	55.0	0.0	3.6	0.0	0.0	0.0
練 馬	0.0	0.0	100.0	0.0	0.0	0.0	0.0	0.0
足 立	0.0	0.0	100.0	0.0	0.0	0.0	0.0	0.0
葛 飾	45.3	37.8	53.7	0.0	1.0	0.0	0.0	0.0
江 戸 川	94.1	78.3	0.6	0.0	3.0	2.4	0.0	0.0
特 別 区 計	75.4	61.4	19.9	0.0	1.4	3.2	0.0	0.0
特別区人事・厚生事務組合	-	-	-	-	-	-	-	-
特別区競馬組合	-	-	-	-	-	-	-	-
臨海部広域畜場組合	-	-	-	-	-	-	-	-
東京二十三区清掃一部事務組合	0.0	0.0	100.0	0.0	0.0	0.0	0.0	0.0
東京都後期高齢者医療広域連合	-	-	-	-	-	-	-	-
総 計	68.9	56.1	26.8	0.0	1.3	3.0	0.0	0.0

(単位：％)

8 失 業 対 策 事 業 費	9 公 債 費	10 積 立 金	11 投 資 及 び 出 資 金	12 貸 付 金	13 繰 出 金	
0.0	0.0	0.0	0.0	0.0	0.0	千
0.0	0.0	0.0	0.0	0.0	0.0	中
-	-	-	-	-	-	港
0.0	0.0	0.0	0.0	0.0	0.0	新
0.0	0.0	0.0	0.0	0.0	0.0	文
0.0	0.0	0.0	0.0	0.0	0.0	台
0.0	0.0	0.0	0.0	0.0	0.0	墨
0.0	0.0	0.0	0.0	0.0	0.0	江
0.0	0.0	0.0	0.0	0.0	0.0	品
0.0	0.0	0.0	0.0	0.0	0.0	目
0.0	0.0	0.0	0.0	0.0	0.0	大
0.0	0.0	0.0	0.0	0.0	0.0	世
0.0	0.0	0.0	0.0	0.0	0.0	渋
0.0	0.0	0.0	0.0	0.0	0.0	中
0.0	0.0	0.0	0.0	0.0	0.0	杉
0.0	0.0	0.0	0.0	0.0	0.0	豊
0.0	0.0	0.0	0.0	0.0	0.0	北
0.0	0.0	0.0	0.0	0.0	0.0	荒
0.0	0.0	0.0	0.0	0.0	0.0	板
0.0	0.0	0.0	0.0	0.0	0.0	練
0.0	0.0	0.0	0.0	0.0	0.0	足
0.0	0.0	0.0	0.0	0.0	0.0	葛
0.0	0.0	0.0	0.0	0.0	0.0	江
0.0	0.0	0.0	0.0	0.0	0.0	計
-	-	-	-	-	-	人
-	-	-	-	-	-	競
-	-	-	-	-	-	斎
0.0	0.0	0.0	0.0	0.0	0.0	清
-	-	-	-	-	-	後
0.0	0.0	0.0	0.0	0.0	0.0	総

1 復 旧 ・ 復 興 事 業

(5) 目的別歳出内訳 (区別)

7 4

7 5

7 6

7 7

7 8

7 9

区 分	歳 出 総 額	1 議 会 費	2 総 務 費	内	
				(1) 総務管理費	(2) 徴 税 費
千 代 田	23,669	0	7,555	0	0
中 央	25,521	0	13,065	13,065	0
港	0	0	0	0	0
新 宿	53,241	0	0	0	0
文 京	35,875	0	22,252	22,252	0
台 東	5,711	0	5,514	5,514	0
墨 田	17,725	0	16,116	16,116	0
江 東	20,613	9,655	9,034	455	8,579
品 川	15,007	0	13,348	13,348	0
目 黒	33,185	0	1,037	1,037	0
大 田	21,592	0	2,191	2,191	0
世 田 谷	24,828	0	0	0	0
渋 谷	763	0	0	0	0
中 野	41,426	0	15,383	15,383	0
杉 並	37,511	0	35,543	35,543	0
豊 島	17,128	0	0	0	0
北	37,585	0	6,878	6,878	0
荒 川	16,833	0	16,833	16,833	0
板 橋	31,484	0	1,640	1,640	0
練 馬	945	0	0	0	0
足 立	248	0	0	0	0
葛 飾	8,526	0	0	0	0
江 戸 川	65,434	0	11	11	0
特 別 区 計	534,850	9,655	166,400	150,266	8,579
特別区人事・厚生事務組合	0	0	0	0	0
特別区競馬組合	-	-	-	-	-
臨海部広域畜場組合	0	0	0	0	0
東京二十三区清掃一部事務組合	50,480	0	0	0	0
東京都後期高齢者医療広域連合	0	0	0	0	0
総 計	585,330	9,655	166,400	150,266	8,579

(単位：千円)

訳				
(3) 戸籍・住民 基本台帳費	(4) 選挙費	(5) 統計調査費	(6) 監査委員費	
0	7,555	0	0	千
0	0	0	0	中
0	0	0	0	港
0	0	0	0	新
0	0	0	0	文
0	0	0	0	台
0	0	0	0	墨
0	0	0	0	江
0	0	0	0	品
0	0	0	0	目
0	0	0	0	大
0	0	0	0	世
0	0	0	0	渋
0	0	0	0	中
0	0	0	0	杉
0	0	0	0	豊
0	0	0	0	北
0	0	0	0	荒
0	0	0	0	板
0	0	0	0	練
0	0	0	0	足
0	0	0	0	葛
0	0	0	0	江
0	7,555	0	0	計
0	0	0	0	人
-	-	-	-	競
0	0	0	0	斎
0	0	0	0	清
0	0	0	0	後
0	7,555	0	0	総

区 分	3 民 生 費	内 訳				
		(1) 社 会 福 祉 費	(2) 老 人 福 祉 費	(3) 児 童 福 祉 費	(4) 生 活 保 護 費	(5) 災 害 救 助 費
千 代 田	7,467	0	0	7,467	0	0
中 央	0	0	0	0	0	0
港	0	0	0	0	0	0
新 宿	52,771	0	0	0	0	52,771
文 京	0	0	0	0	0	0
台 東	0	0	0	0	0	0
墨 田	1,109	0	0	1,109	0	0
江 東	0	0	0	0	0	0
品 川	1,659	0	0	0	0	1,659
目 黒	791	0	0	791	0	0
大 田	4,405	0	3,266	1,139	0	0
世 田 谷	24,828	0	0	0	0	24,828
渋 谷	0	0	0	0	0	0
中 野	11,407	0	0	0	0	11,407
杉 並	453	0	0	453	0	0
豊 島	17,128	0	0	0	0	17,128
北	22,550	0	0	18,300	0	4,250
荒 川	0	0	0	0	0	0
板 橋	22,716	0	0	0	6,187	16,529
練 馬	0	0	0	0	0	0
足 立	0	0	0	0	0	0
葛 飾	0	0	0	0	0	0
江 戸 川	11,979	9,858	0	0	0	2,121
特 別 区 計	179,263	9,858	3,266	29,259	6,187	130,693
特別区人事・厚生事務組合	0	0	0	0	0	0
特別区競馬組合	-	-	-	-	-	-
臨海部広域畜場組合	0	0	0	0	0	0
東京二十三区清掃一部事務組合	0	0	0	0	0	0
東京都後期高齢者医療広域連合	0	0	0	0	0	0
総 計	179,263	9,858	3,266	29,259	6,187	130,693

(単位：千円)

4 衛 生 費	内 訳				5 労 働 費	内 訳		
	(1) 保健衛生費	(2) 結核対策費	(3) 保 健 所 費	(4) 清 掃 費		(1) 失業対策費	(2) 労 働 諸 費	
1,830	1,830	0	0	0	0	0	0	千
327	327	0	0	0	0	0	0	中
0	0	0	0	0	0	0	0	港
0	0	0	0	0	0	0	0	新
4,448	4,448	0	0	0	0	0	0	文
0	0	0	0	0	0	0	0	台
185	185	0	0	0	0	0	0	墨
1,808	1,808	0	0	0	0	0	0	江
0	0	0	0	0	0	0	0	品
288	176	0	112	0	0	0	0	目
0	0	0	0	0	0	0	0	大
0	0	0	0	0	0	0	0	世
0	0	0	0	0	0	0	0	洪
0	0	0	0	0	0	0	0	中
249	249	0	0	0	0	0	0	杉
0	0	0	0	0	0	0	0	豊
0	0	0	0	0	0	0	0	北
0	0	0	0	0	0	0	0	荒
286	286	0	0	0	0	0	0	板
839	839	0	0	0	0	0	0	練
248	248	0	0	0	0	0	0	足
3,336	3,336	0	0	0	0	0	0	葛
219	219	0	0	0	0	0	0	江
14,063	13,951	0	112	0	0	0	0	計
0	0	0	0	0	0	0	0	人
-	-	-	-	-	-	-	-	競
0	0	0	0	0	0	0	0	斎
50,480	0	0	0	50,480	0	0	0	清
0	0	0	0	0	0	0	0	後
64,543	13,951	0	112	50,480	0	0	0	総

区分	6 農 林 水 産 業 費	7 商 工 費	8 土 木 費	(1)	(2)	(3)
				土 木 管 理 費	道 路 橋 り ょ う 費	河 川 費
千 代 田	0	0	6,624	0	6,624	0
中 央	0	0	12,129	5,330	6,799	0
港	0	0	0	0	0	0
新 宿	0	120	0	0	0	0
文 京	0	0	0	0	0	0
台 東	0	0	0	0	0	0
墨 田	0	0	0	0	0	0
江 東	0	0	0	0	0	0
品 川	0	0	0	0	0	0
目 黒	0	0	29,852	0	17,946	0
大 田	0	670	12,784	12,447	0	0
世 田 谷	0	0	0	0	0	0
渋 谷	0	763	0	0	0	0
中 野	0	0	14,169	8,382	0	0
杉 並	0	0	0	0	0	0
豊 島	0	0	0	0	0	0
北	0	0	8,157	8,157	0	0
荒 川	0	0	0	0	0	0
板 橋	0	0	6,842	6,842	0	0
練 馬	0	0	0	0	0	0
足 立	0	0	0	0	0	0
葛 飾	0	0	535	0	0	535
江 戸 川	13,692	12,449	18,204	0	9,549	0
特 別 区 計	13,692	14,002	109,296	41,158	40,918	535
特別区人事・厚生事務組合	0	0	0	0	0	0
特別区競馬組合	-	-	-	-	-	-
臨海部広域畜場組合	0	0	0	0	0	0
東京二十三区清掃一部事務組合	0	0	0	0	0	0
東京都後期高齢者医療広域連合	0	0	0	0	0	0
総 計	13,692	14,002	109,296	41,158	40,918	535

(単位：千円)

内 訳				9 消 防 費		
(4) 都 市 計 画 費				(5) 住 宅 費	(6) 空 港 費	
① 街 路 費	② 公 園 費	③ 下 水 道 費	④ 区画整理費等			
0	0	0	0	0	0	0 千
0	0	0	0	0	0	0 中
0	0	0	0	0	0	0 港
0	0	0	0	0	0	0 新
0	0	0	0	0	0	1,112 文
0	0	0	0	0	0	0 台
0	0	0	0	0	0	0 墨
0	0	0	0	0	0	0 江
0	0	0	0	0	0	0 品
0	0	0	0	11,906	0	0 目
0	0	0	0	337	0	0 大
0	0	0	0	0	0	0 世
0	0	0	0	0	0	0 渋
0	0	0	5,787	0	0	0 中
0	0	0	0	0	0	1,266 杉
0	0	0	0	0	0	0 豊
0	0	0	0	0	0	0 北
0	0	0	0	0	0	0 荒
0	0	0	0	0	0	0 板
0	0	0	0	0	0	106 練
0	0	0	0	0	0	0 足
0	0	0	0	0	0	0 葛
0	0	0	8,655	0	0	0 江
0	0	0	14,442	12,243	0	2,484 計
0	0	0	0	0	0	0 人
-	-	-	-	-	-	- 競
0	0	0	0	0	0	0 斎
0	0	0	0	0	0	0 清
0	0	0	0	0	0	0 後
0	0	0	14,442	12,243	0	2,484 総

区 分	10 教 育 費	内 訳						
		(1) 教育総務費	(2) 小 学 校 費	(3) 中 学 校 費	(4) 高等学校費	(5) 特別支援学校費	(6) 幼 稚 園 費	(7) 社会教育費
千 代 田	193	0	193	0	0	0	0	0
中 央	0	0	0	0	0	0	0	0
港	0	0	0	0	0	0	0	0
新 宿	350	0	127	0	0	1	0	0
文 京	8,063	8,063	0	0	0	0	0	0
台 東	197	0	0	138	0	0	0	0
墨 田	315	0	0	0	0	0	0	0
江 東	116	0	32	22	0	0	0	0
品 川	0	0	0	0	0	0	0	0
目 黒	1,217	21	525	188	0	0	62	0
大 田	1,542	0	929	529	0	25	0	0
世 田 谷	0	0	0	0	0	0	0	0
渋 谷	0	0	0	0	0	0	0	0
中 野	467	308	17	38	0	0	0	0
杉 並	0	0	0	0	0	0	0	0
豊 島	0	0	0	0	0	0	0	0
北	0	0	0	0	0	0	0	0
荒 川	0	0	0	0	0	0	0	0
板 橋	0	0	0	0	0	0	0	0
練 馬	0	0	0	0	0	0	0	0
足 立	0	0	0	0	0	0	0	0
葛 飾	4,655	0	124	4,531	0	0	0	0
江 戸 川	8,880	0	556	988	0	0	0	7,336
特 別 区 計	25,995	8,392	2,503	6,434	0	26	62	7,336
特別区人事・厚生事務組合	0	0	0	0	0	0	0	0
特別区競馬組合	-	-	-	-	-	-	-	-
臨海部広域畜場組合	0	0	0	0	0	0	0	0
東京二十三区清掃一部事務組合	0	0	0	0	0	0	0	0
東京都後期高齢者医療広域連合	0	0	0	0	0	0	0	0
総 計	25,995	8,392	2,503	6,434	0	26	62	7,336

(単位：千円)

		11	内 訳			12	13	
(8) 保 健 体 育 費		災 害 復 旧 費	(1)	(2)	(3)	公 債 費	諸 支 出 金	
① 体育施設費等	② 学校給食費		農 林 水 産 施 設	公 共 土 木 施 設	そ の 他			
0	0	0	0	0	0	0	0	千
0	0	0	0	0	0	0	0	中
0	0	0	0	0	0	0	0	港
0	222	0	0	0	0	0	0	新
0	0	0	0	0	0	0	0	文
0	59	0	0	0	0	0	0	台
0	315	0	0	0	0	0	0	墨
0	62	0	0	0	0	0	0	江
0	0	0	0	0	0	0	0	品
0	421	0	0	0	0	0	0	目
0	59	0	0	0	0	0	0	大
0	0	0	0	0	0	0	0	世
0	0	0	0	0	0	0	0	洪
0	104	0	0	0	0	0	0	中
0	0	0	0	0	0	0	0	杉
0	0	0	0	0	0	0	0	豊
0	0	0	0	0	0	0	0	北
0	0	0	0	0	0	0	0	荒
0	0	0	0	0	0	0	0	板
0	0	0	0	0	0	0	0	練
0	0	0	0	0	0	0	0	足
0	0	0	0	0	0	0	0	葛
0	0	0	0	0	0	0	0	江
0	1,242	0	0	0	0	0	0	計
0	0	0	0	0	0	0	0	人
-	-	-	-	-	-	-	-	競
0	0	0	0	0	0	0	0	斎
0	0	0	0	0	0	0	0	清
0	0	0	0	0	0	0	0	後
0	1,242	0	0	0	0	0	0	総

1 復 旧 ・ 復 興 事 業

7 4

7 5

7 6

7 7

(6) 目的別歳出内訳構成比

区 分	1 議 会 費	2 総 務 費	3 民 生 費	4 衛 生 費	5 労 働 費	6 農 林 水 産 業 費	7 商 工 費
千 代 田	0.0	31.9	31.5	7.7	0.0	0.0	0.0
中 央	0.0	51.2	0.0	1.3	0.0	0.0	0.0
港	-	-	-	-	-	-	-
新 宿	0.0	0.0	99.1	0.0	0.0	0.0	0.2
文 京	0.0	62.0	0.0	12.4	0.0	0.0	0.0
台 東	0.0	96.6	0.0	0.0	0.0	0.0	0.0
墨 田	0.0	90.9	6.3	1.0	0.0	0.0	0.0
江 東	46.8	43.8	0.0	8.8	0.0	0.0	0.0
品 川	0.0	88.9	11.1	0.0	0.0	0.0	0.0
目 黒	0.0	3.1	2.4	0.9	0.0	0.0	0.0
大 田	0.0	10.1	20.4	0.0	0.0	0.0	3.1
世 田 谷	0.0	0.0	100.0	0.0	0.0	0.0	0.0
渋 谷	0.0	0.0	0.0	0.0	0.0	0.0	100.0
中 野	0.0	37.1	27.5	0.0	0.0	0.0	0.0
杉 並	0.0	94.8	1.2	0.7	0.0	0.0	0.0
豊 島	0.0	0.0	100.0	0.0	0.0	0.0	0.0
北	0.0	18.3	60.0	0.0	0.0	0.0	0.0
荒 川	0.0	100.0	0.0	0.0	0.0	0.0	0.0
板 橋	0.0	5.2	72.2	0.9	0.0	0.0	0.0
練 馬	0.0	0.0	0.0	88.8	0.0	0.0	0.0
足 立	0.0	0.0	0.0	100.0	0.0	0.0	0.0
葛 飾	0.0	0.0	0.0	39.1	0.0	0.0	0.0
江 戸 川	0.0	0.0	18.3	0.3	0.0	20.9	19.0
特 別 区 計	1.8	31.1	33.5	2.6	0.0	2.6	2.6
特別区人事・厚生事務組合	-	-	-	-	-	-	-
特別区競馬組合	-	-	-	-	-	-	-
臨海部広域畜場組合	-	-	-	-	-	-	-
東京二十三区清掃一部事務組合	0.0	0.0	0.0	100.0	0.0	0.0	0.0
東京都後期高齢者医療広域連合	-	-	-	-	-	-	-
総 計	1.6	28.4	30.6	11.0	0.0	2.3	2.4

7 8

7 9

(単位：％)

8 土 木 費	9 消 防 費	10 教 育 費	11 災 害 復 旧 費	12 公 債 費	13 諸 支 出 金	
28.0	0.0	0.8	0.0	0.0	0.0	千
47.5	0.0	0.0	0.0	0.0	0.0	中
－	－	－	－	－	－	港
0.0	0.0	0.7	0.0	0.0	0.0	新
0.0	3.1	22.5	0.0	0.0	0.0	文
0.0	0.0	3.4	0.0	0.0	0.0	台
0.0	0.0	1.8	0.0	0.0	0.0	墨
0.0	0.0	0.6	0.0	0.0	0.0	江
0.0	0.0	0.0	0.0	0.0	0.0	品
90.0	0.0	3.7	0.0	0.0	0.0	目
59.2	0.0	7.1	0.0	0.0	0.0	大
0.0	0.0	0.0	0.0	0.0	0.0	世
0.0	0.0	0.0	0.0	0.0	0.0	洪
34.2	0.0	1.1	0.0	0.0	0.0	中
0.0	3.4	0.0	0.0	0.0	0.0	杉
0.0	0.0	0.0	0.0	0.0	0.0	豊
21.7	0.0	0.0	0.0	0.0	0.0	北
0.0	0.0	0.0	0.0	0.0	0.0	荒
21.7	0.0	0.0	0.0	0.0	0.0	板
0.0	11.2	0.0	0.0	0.0	0.0	練
0.0	0.0	0.0	0.0	0.0	0.0	足
6.3	0.0	54.6	0.0	0.0	0.0	葛
27.8	0.0	13.6	0.0	0.0	0.0	江
20.4	0.5	4.9	0.0	0.0	0.0	計
－	－	－	－	－	－	人
－	－	－	－	－	－	競
－	－	－	－	－	－	斎
0.0	0.0	0.0	0.0	0.0	0.0	清
－	－	－	－	－	－	後
18.7	0.4	4.4	0.0	0.0	0.0	総

2 全 国 防 災 事 業

4 2

(1) 歳入内訳（区別）

区 分	歳 入 総 額	1 分 担 金 及 び 負 担 金	内 訳		
			(1) 同 級 他 団 体 か ら の も の	(2) 市 町 村 分 賦 金	(3) そ の 他
千 代 田	0	0	0	0	0
中 央	0	0	0	0	0
港	0	0	0	0	0
新 宿	0	0	0	0	0
文 京	80,254	0	0	0	0
台 東	0	0	0	0	0
墨 田	0	0	0	0	0
江 東	0	0	0	0	0
品 川	0	0	0	0	0
目 黒	0	0	0	0	0
大 田	19,070	0	0	0	0
世 田 谷	0	0	0	0	0
渋 谷	0	0	0	0	0
中 野	244,894	0	0	0	0
杉 並	0	0	0	0	0
豊 島	0	0	0	0	0
北	0	0	0	0	0
荒 川	0	0	0	0	0
板 橋	0	0	0	0	0
練 馬	0	0	0	0	0
足 立	0	0	0	0	0
葛 飾	0	0	0	0	0
江 戸 川	0	0	0	0	0
特 別 区 計	344,218	0	0	0	0
特別区人事・厚生事務組合	0	0	0	0	0
特別区競馬組合	-	-	-	-	-
臨海部広域斎場組合	0	0	0	0	0
東京二十三区清掃一部事務組合	0	0	0	0	0
東京都後期高齢者医療広域連合	0	0	0	0	0
総 計	344,218	0	0	0	0

(単位：千円)

2 使 用 料	内 訳							
	(1) 授 業 料	内 訳			(2) 保 育 所 使 用 料	(3) 公 営 住 宅 使 用 料	(4) そ の 他	
		高 等 学 校	幼 稚 園	そ の 他				
0	0	0	0	0	0	0	0	千
0	0	0	0	0	0	0	0	中
0	0	0	0	0	0	0	0	港
0	0	0	0	0	0	0	0	新
0	0	0	0	0	0	0	0	文
0	0	0	0	0	0	0	0	台
0	0	0	0	0	0	0	0	墨
0	0	0	0	0	0	0	0	江
0	0	0	0	0	0	0	0	品
0	0	0	0	0	0	0	0	目
0	0	0	0	0	0	0	0	大
0	0	0	0	0	0	0	0	世
0	0	0	0	0	0	0	0	渋
0	0	0	0	0	0	0	0	中
0	0	0	0	0	0	0	0	杉
0	0	0	0	0	0	0	0	豊
0	0	0	0	0	0	0	0	北
0	0	0	0	0	0	0	0	荒
0	0	0	0	0	0	0	0	板
0	0	0	0	0	0	0	0	練
0	0	0	0	0	0	0	0	足
0	0	0	0	0	0	0	0	葛
0	0	0	0	0	0	0	0	江
0	0	0	0	0	0	0	0	計
0	0	0	0	0	0	0	0	人
-	-	-	-	-	-	-	-	競
0	0	0	0	0	0	0	0	斎
0	0	0	0	0	0	0	0	清
0	0	0	0	0	0	0	0	後
0	0	0	0	0	0	0	0	総

区	分	3 手 数 料	内 訳		4 国 庫 支 出 金	内	
			(1) 法定受託事務 に 係 る も の	(2) 自 治 事 務 に 係 る も の		(1) 普 通 建 設 事 業 費 支 出 金	(2) 災 害 復 旧 事 業 費 支 出 金
千 代 田		0	0	0	0	0	0
中 央		0	0	0	0	0	0
港		0	0	0	0	0	0
新 宿		0	0	0	0	0	0
文 京		0	0	0	24,283	0	0
台 東		0	0	0	0	0	0
墨 田		0	0	0	0	0	0
江 東		0	0	0	0	0	0
品 川		0	0	0	0	0	0
目 黒		0	0	0	0	0	0
大 田		0	0	0	0	0	0
世 田 谷		0	0	0	0	0	0
澁 谷		0	0	0	0	0	0
中 野		0	0	0	80,070	80,070	0
杉 並		0	0	0	0	0	0
豊 島		0	0	0	0	0	0
北		0	0	0	0	0	0
荒 川		0	0	0	0	0	0
板 橋		0	0	0	0	0	0
練 馬		0	0	0	0	0	0
足 立		0	0	0	0	0	0
葛 飾		0	0	0	0	0	0
江 戸 川		0	0	0	0	0	0
特 別 区 計		0	0	0	104,353	80,070	0
特別区人事・厚生事務組合		0	0	0	0	0	0
特別区競馬組合		-	-	-	-	-	-
臨海部広域畜場組合		0	0	0	0	0	0
東京二十三区清掃一部事務組合		0	0	0	0	0	0
東京都後期高齢者医療広域連合		0	0	0	0	0	0
総 計		0	0	0	104,353	80,070	0

(単位：千円)

訳				
(3) 委 託 金	(4) 財 政 補 給 金	(5) 社 会 資 本 整 備 総 合 交 付 金	(6) そ の 他	
0	0	0	0	千
0	0	0	0	中
0	0	0	0	港
0	0	0	0	新
0	0	24,283	0	文
0	0	0	0	台
0	0	0	0	墨
0	0	0	0	江
0	0	0	0	品
0	0	0	0	目
0	0	0	0	大
0	0	0	0	世
0	0	0	0	渋
0	0	0	0	中
0	0	0	0	杉
0	0	0	0	豊
0	0	0	0	北
0	0	0	0	荒
0	0	0	0	板
0	0	0	0	練
0	0	0	0	足
0	0	0	0	葛
0	0	0	0	江
0	0	24,283	0	計
0	0	0	0	人
-	-	-	-	競
0	0	0	0	斎
0	0	0	0	清
0	0	0	0	後
0	0	24,283	0	総

区 分	5 都 支 出 金	内				
		(1) 国 庫 財 源 を 伴 う も の	① 普 通 建 設 事 業 費 支 出 金	② 災 害 復 旧 事 業 費 支 出 金	③ 委 託 金	④ 石 油 貯 蔵 施 設 立 地 対 策 等 交 付 金
千 代 田	0	0	0	0	0	0
中 央	0	0	0	0	0	0
港	0	0	0	0	0	0
新 宿	0	0	0	0	0	0
文 京	12,000	12,000	11,933	0	67	0
台 東	0	0	0	0	0	0
墨 田	0	0	0	0	0	0
江 東	0	0	0	0	0	0
品 川	0	0	0	0	0	0
目 黒	0	0	0	0	0	0
大 田	0	0	0	0	0	0
世 田 谷	0	0	0	0	0	0
渋 谷	0	0	0	0	0	0
中 野	0	0	0	0	0	0
杉 並	0	0	0	0	0	0
豊 島	0	0	0	0	0	0
北	0	0	0	0	0	0
荒 川	0	0	0	0	0	0
板 橋	0	0	0	0	0	0
練 馬	0	0	0	0	0	0
足 立	0	0	0	0	0	0
葛 飾	0	0	0	0	0	0
江 戸 川	0	0	0	0	0	0
特 別 区 計	12,000	12,000	11,933	0	67	0
特別区人事・厚生事務組合	0	0	0	0	0	0
特別区競馬組合	-	-	-	-	-	-
臨海部広域畜場組合	0	0	0	0	0	0
東京二十三区清掃一部事務組合	0	0	0	0	0	0
東京都後期高齢者医療広域連合	0	0	0	0	0	0
総 計	12,000	12,000	11,933	0	67	0

(単位：千円)

訳					
内訳					
⑤ そ の 他	(2) 都 府 県 の も の	① 普 通 建 設 事 業 費 支 出 金	② 災 害 復 旧 事 業 費 支 出 金	③ そ の 他	
0	0	0	0	0	千
0	0	0	0	0	中
0	0	0	0	0	港
0	0	0	0	0	新
0	0	0	0	0	文
0	0	0	0	0	台
0	0	0	0	0	墨
0	0	0	0	0	江
0	0	0	0	0	品
0	0	0	0	0	目
0	0	0	0	0	大
0	0	0	0	0	世
0	0	0	0	0	渋
0	0	0	0	0	中
0	0	0	0	0	杉
0	0	0	0	0	豊
0	0	0	0	0	北
0	0	0	0	0	荒
0	0	0	0	0	板
0	0	0	0	0	練
0	0	0	0	0	足
0	0	0	0	0	葛
0	0	0	0	0	江
0	0	0	0	0	計
0	0	0	0	0	人
-	-	-	-	-	- 競
0	0	0	0	0	0 斎
0	0	0	0	0	0 清
0	0	0	0	0	0 後
0	0	0	0	0	0 総

区 分	6 財 産 収 入	内 訳				
		(1) 財産運用収入	(2) 財産売却収入	内 訳		
				① 土地建物	② 立 木 竹	③ そ の 他
千 代 田	0	0	0	0	0	0
中 央	0	0	0	0	0	0
港	0	0	0	0	0	0
新 宿	0	0	0	0	0	0
文 京	0	0	0	0	0	0
台 東	0	0	0	0	0	0
墨 田	0	0	0	0	0	0
江 東	0	0	0	0	0	0
品 川	0	0	0	0	0	0
目 黒	0	0	0	0	0	0
大 田	0	0	0	0	0	0
世 田 谷	0	0	0	0	0	0
渋 谷	0	0	0	0	0	0
中 野	0	0	0	0	0	0
杉 並	0	0	0	0	0	0
豊 島	0	0	0	0	0	0
北	0	0	0	0	0	0
荒 川	0	0	0	0	0	0
板 橋	0	0	0	0	0	0
練 馬	0	0	0	0	0	0
足 立	0	0	0	0	0	0
葛 飾	0	0	0	0	0	0
江 戸 川	0	0	0	0	0	0
特 別 区 計	0	0	0	0	0	0
特別区人事・厚生事務組合	0	0	0	0	0	0
特別区競馬組合	-	-	-	-	-	-
臨海部広域畜場組合	0	0	0	0	0	0
東京二十三区清掃一部事務組合	0	0	0	0	0	0
東京都後期高齢者医療広域連合	0	0	0	0	0	0
総 計	0	0	0	0	0	0

(單位：千円)

7 寄 附 金	8 繰 入 金	9 繰 越 金	
0	0	0	千
0	0	0	中
0	0	0	港
0	0	0	新
0	0	0	文
0	0	0	台
0	0	0	墨
0	0	0	江
0	0	0	品
0	0	0	目
0	0	0	大
0	0	0	世
0	0	0	浜
0	164,824	0	中
0	0	0	杉
0	0	0	豊
0	0	0	北
0	0	0	荒
0	0	0	板
0	0	0	練
0	0	0	足
0	0	0	葛
0	0	0	江
0	164,824	0	計
0	0	0	人
-	-	-	競
0	0	0	斎
0	0	0	清
0	0	0	後
0	164,824	0	総

区 分	10 諸 収 入	内 訳				
		(1) 延滞金加算金 及 び 過 料	(2) 預 金 利 子	(3) 貸 付 金 元 利 収 入	(4) 受託事業収入	内 ① 同 級 他 団 体 か ら の も の
千 代 田	0	0	0	0	0	0
中 央	0	0	0	0	0	0
港	0	0	0	0	0	0
新 宿	0	0	0	0	0	0
文 京	0	0	0	0	0	0
台 東	0	0	0	0	0	0
墨 田	0	0	0	0	0	0
江 東	0	0	0	0	0	0
品 川	0	0	0	0	0	0
目 黒	0	0	0	0	0	0
大 田	0	0	0	0	0	0
世 田 谷	0	0	0	0	0	0
渋 谷	0	0	0	0	0	0
中 野	0	0	0	0	0	0
杉 並	0	0	0	0	0	0
豊 島	0	0	0	0	0	0
北	0	0	0	0	0	0
荒 川	0	0	0	0	0	0
板 橋	0	0	0	0	0	0
練 馬	0	0	0	0	0	0
足 立	0	0	0	0	0	0
葛 飾	0	0	0	0	0	0
江 戸 川	0	0	0	0	0	0
特 別 区 計	0	0	0	0	0	0
特別区人事・厚生事務組合	0	0	0	0	0	0
特別区競馬組合	-	-	-	-	-	-
臨海部広域畜場組合	0	0	0	0	0	0
東京二十三区清掃一部事務組合	0	0	0	0	0	0
東京都後期高齢者医療広域連合	0	0	0	0	0	0
総 計	0	0	0	0	0	0

(単位：千円)

② 民間からのもの	内		訳		11 特別区債	12 一般財源等	
	(5) 収益事業収入	(6) 雑入	① 一部事務組合配分金	② その他			
0	0	0	0	0	0	0	千
0	0	0	0	0	0	0	中
0	0	0	0	0	0	0	港
0	0	0	0	0	0	0	新
0	0	0	0	0	0	43,971	文
0	0	0	0	0	0	0	台
0	0	0	0	0	0	0	墨
0	0	0	0	0	0	0	江
0	0	0	0	0	0	0	品
0	0	0	0	0	0	0	目
0	0	0	0	0	0	19,070	大
0	0	0	0	0	0	0	世
0	0	0	0	0	0	0	渋
0	0	0	0	0	0	0	中
0	0	0	0	0	0	0	杉
0	0	0	0	0	0	0	豊
0	0	0	0	0	0	0	北
0	0	0	0	0	0	0	荒
0	0	0	0	0	0	0	板
0	0	0	0	0	0	0	練
0	0	0	0	0	0	0	足
0	0	0	0	0	0	0	葛
0	0	0	0	0	0	0	江
0	0	0	0	0	0	63,041	計
0	0	0	0	0	0	0	人
-	-	-	-	-	-	-	競
0	0	0	0	0	0	0	斎
0	0	0	0	0	0	0	清
0	0	0	0	0	0	0	後
0	0	0	0	0	0	63,041	総

2 全 国 防 災 事 業

4 2

(2) 歳入内訳構成比

(単位：％)

区	1 分担金及び 負担金	2 使 用 料	3 手 数 料	4 国 庫 支 出 金	5 都 支 出 金	6 財 産 収 入	7 寄 附 金	8 繰 入 金	9 繰 越 金	10 諸 収 入	11 特別区債	12 一般財源 等	
千 代 田	-	-	-	-	-	-	-	-	-	-	-	-	千
中 央	-	-	-	-	-	-	-	-	-	-	-	-	中
港	-	-	-	-	-	-	-	-	-	-	-	-	港
新 宿	-	-	-	-	-	-	-	-	-	-	-	-	新
文 京	0.0	0.0	0.0	30.3	15.0	0.0	0.0	0.0	0.0	0.0	0.0	54.8	文
台 東	-	-	-	-	-	-	-	-	-	-	-	-	台
墨 田	-	-	-	-	-	-	-	-	-	-	-	-	墨
江 東	-	-	-	-	-	-	-	-	-	-	-	-	江
品 川	-	-	-	-	-	-	-	-	-	-	-	-	品
目 黒	-	-	-	-	-	-	-	-	-	-	-	-	目
大 田	0.0	0.0	0.0	0.0	0.0	0.0	0.0	0.0	0.0	0.0	0.0	100.0	大
世 田 谷	-	-	-	-	-	-	-	-	-	-	-	-	世
渋 谷	-	-	-	-	-	-	-	-	-	-	-	-	渋
中 野	0.0	0.0	0.0	32.7	0.0	0.0	0.0	67.3	0.0	0.0	0.0	0.0	中
杉 並	-	-	-	-	-	-	-	-	-	-	-	-	杉
豊 島	-	-	-	-	-	-	-	-	-	-	-	-	豊
北	-	-	-	-	-	-	-	-	-	-	-	-	北
荒 川	-	-	-	-	-	-	-	-	-	-	-	-	荒
板 橋	-	-	-	-	-	-	-	-	-	-	-	-	板
練 馬	-	-	-	-	-	-	-	-	-	-	-	-	練
足 立	-	-	-	-	-	-	-	-	-	-	-	-	足
葛 飾	-	-	-	-	-	-	-	-	-	-	-	-	葛
江 戸 川	-	-	-	-	-	-	-	-	-	-	-	-	江
特 別 区 計	0.0	0.0	0.0	30.3	3.5	0.0	0.0	47.9	0.0	0.0	0.0	18.3	計
特別区人事・厚生事務組合	-	-	-	-	-	-	-	-	-	-	-	-	人
特別区競馬組合	-	-	-	-	-	-	-	-	-	-	-	-	競
臨海部広域斎場組合	-	-	-	-	-	-	-	-	-	-	-	-	斎
東京二十三区清掃一部事務組合	-	-	-	-	-	-	-	-	-	-	-	-	清
東京都後期高齢者医療広域連合	-	-	-	-	-	-	-	-	-	-	-	-	後
総 計	0.0	0.0	0.0	30.3	3.5	0.0	0.0	47.9	0.0	0.0	0.0	18.3	総

2 全 国 防 災 事 業

87

(3) 性質別歳出内訳（区別）

区 分	歳 出 総 額	1 人 件 費	う 職 員 給	2 物 件 費	3 維 持 補 修 費
千 代 田	0	0	0	0	0
中 央	0	0	0	0	0
港	0	0	0	0	0
新 宿	0	0	0	0	0
文 京	80,254	0	0	2,349	0
台 東	0	0	0	0	0
墨 田	0	0	0	0	0
江 東	0	0	0	0	0
品 川	0	0	0	0	0
目 黒	0	0	0	0	0
大 田	19,070	0	0	0	0
世 田 谷	0	0	0	0	0
渋 谷	0	0	0	0	0
中 野	244,894	0	0	0	0
杉 並	0	0	0	0	0
豊 島	0	0	0	0	0
北	0	0	0	0	0
荒 川	0	0	0	0	0
板 橋	0	0	0	0	0
練 馬	0	0	0	0	0
足 立	0	0	0	0	0
葛 飾	0	0	0	0	0
江 戸 川	0	0	0	0	0
特 別 区 計	344,218	0	0	2,349	0
特別区人事・厚生事務組合	0	0	0	0	0
特別区競馬組合	-	-	-	-	-
臨海部広域斎場組合	0	0	0	0	0
東京二十三区清掃一部事務組合	0	0	0	0	0
東京都後期高齢者医療広域連合	0	0	0	0	0
総 計	344,218	0	0	2,349	0

(単位：千円)

4 扶 助 費	5 補 助 費 等	内 訳					
		(1) 国 対 する もの	(2) 都 道 府 県 対 する もの	(3) 同 級 他 団 体 対 する もの	(4) 一 部 事 務 組 合 対 する もの	(5) そ の 他 対 する もの	
0	0	0	0	0	0	0	千
0	0	0	0	0	0	0	中
0	0	0	0	0	0	0	港
0	0	0	0	0	0	0	新
0	5,582	0	0	0	0	5,582	文
0	0	0	0	0	0	0	台
0	0	0	0	0	0	0	墨
0	0	0	0	0	0	0	江
0	0	0	0	0	0	0	品
0	0	0	0	0	0	0	目
0	0	0	0	0	0	0	大
0	0	0	0	0	0	0	世
0	0	0	0	0	0	0	洪
0	0	0	0	0	0	0	中
0	0	0	0	0	0	0	杉
0	0	0	0	0	0	0	豊
0	0	0	0	0	0	0	北
0	0	0	0	0	0	0	荒
0	0	0	0	0	0	0	板
0	0	0	0	0	0	0	練
0	0	0	0	0	0	0	足
0	0	0	0	0	0	0	葛
0	0	0	0	0	0	0	江
0	5,582	0	0	0	0	5,582	計
0	0	0	0	0	0	0	人
-	-	-	-	-	-	-	競
0	0	0	0	0	0	0	斎
0	0	0	0	0	0	0	清
0	0	0	0	0	0	0	後
0	5,582	0	0	0	0	5,582	総

区 分	6 普 通 建 設 事 業 費	内 訳					
		(1) 補 助 事 業 費	(2) 単 独 事 業 費	(3) 国 直 轄 事 業 費 負 担 金	(4) 都 営 事 業 費 負 担 金	(5) 同 級 他 団 体 施 行 事 業 費 負 担 金	(6) 受 託 事 業 費
千 代 田	0	0	0	0	0	0	0
中 央	0	0	0	0	0	0	0
港	0	0	0	0	0	0	0
新 宿	0	0	0	0	0	0	0
文 京	72,323	45,147	27,176	0	0	0	0
台 東	0	0	0	0	0	0	0
墨 田	0	0	0	0	0	0	0
江 東	0	0	0	0	0	0	0
品 川	0	0	0	0	0	0	0
目 黒	0	0	0	0	0	0	0
大 田	0	0	0	0	0	0	0
世 田 谷	0	0	0	0	0	0	0
渋 谷	0	0	0	0	0	0	0
中 野	244,894	244,894	0	0	0	0	0
杉 並	0	0	0	0	0	0	0
豊 島	0	0	0	0	0	0	0
北	0	0	0	0	0	0	0
荒 川	0	0	0	0	0	0	0
板 橋	0	0	0	0	0	0	0
練 馬	0	0	0	0	0	0	0
足 立	0	0	0	0	0	0	0
葛 飾	0	0	0	0	0	0	0
江 戸 川	0	0	0	0	0	0	0
特 別 区 計	317,217	290,041	27,176	0	0	0	0
特別区人事・厚生事務組合	0	0	0	0	0	0	0
特別区競馬組合	-	-	-	-	-	-	-
臨海部広域斎場組合	0	0	0	0	0	0	0
東京二十三区清掃一部事務組合	0	0	0	0	0	0	0
東京都後期高齢者医療広域連合	0	0	0	0	0	0	0
総 計	317,217	290,041	27,176	0	0	0	0

(単位：千円)

7 災 害 復 旧 事 業 費	内 訳					
	(1) 補 助 事 業 費	(2) 単 独 事 業 費	(3) 都 営 事 業 負 担 金	(4) 同 級 他 団 体 施 行 事 業 負 担 金	(5) 受 託 事 業 費	
0	0	0	0	0	0	千
0	0	0	0	0	0	中
0	0	0	0	0	0	港
0	0	0	0	0	0	新
0	0	0	0	0	0	文
0	0	0	0	0	0	台
0	0	0	0	0	0	墨
0	0	0	0	0	0	江
0	0	0	0	0	0	品
0	0	0	0	0	0	目
0	0	0	0	0	0	大
0	0	0	0	0	0	世
0	0	0	0	0	0	渋
0	0	0	0	0	0	中
0	0	0	0	0	0	杉
0	0	0	0	0	0	豊
0	0	0	0	0	0	北
0	0	0	0	0	0	荒
0	0	0	0	0	0	板
0	0	0	0	0	0	練
0	0	0	0	0	0	足
0	0	0	0	0	0	葛
0	0	0	0	0	0	江
0	0	0	0	0	0	計
0	0	0	0	0	0	人
-	-	-	-	-	-	競
0	0	0	0	0	0	斎
0	0	0	0	0	0	清
0	0	0	0	0	0	後
0	0	0	0	0	0	総

(単位：千円)

区 分	8 失 業 対 策 事 業 費	9 公 債 費	10 積 立 金	11 投 資 及 び 出 資 金	12 貸 付 金	13 繰 出 金	
千 代 田	0	0	0	0	0	0	千
中 央	0	0	0	0	0	0	中
港	0	0	0	0	0	0	港
新 宿	0	0	0	0	0	0	新
文 京	0	0	0	0	0	0	文
台 東	0	0	0	0	0	0	台
墨 田	0	0	0	0	0	0	墨
江 東	0	0	0	0	0	0	江
品 川	0	0	0	0	0	0	品
目 黒	0	0	0	0	0	0	目
大 田	0	19,070	0	0	0	0	大
世 田 谷	0	0	0	0	0	0	世
渋 谷	0	0	0	0	0	0	渋
中 野	0	0	0	0	0	0	中
杉 並	0	0	0	0	0	0	杉
豊 島	0	0	0	0	0	0	豊
北	0	0	0	0	0	0	北
荒 川	0	0	0	0	0	0	荒
板 橋	0	0	0	0	0	0	板
練 馬	0	0	0	0	0	0	練
足 立	0	0	0	0	0	0	足
葛 飾	0	0	0	0	0	0	葛
江 戸 川	0	0	0	0	0	0	江
特 別 区 計	0	19,070	0	0	0	0	計
特別区人事・厚生事務組合	0	0	0	0	0	0	人
特別区競馬組合	-	-	-	-	-	-	競
臨海部広域畜場組合	0	0	0	0	0	0	畜
東京二十三区清掃一部事務組合	0	0	0	0	0	0	清
東京都後期高齢者医療広域連合	0	0	0	0	0	0	後
総 計	0	19,070	0	0	0	0	総

2 全 国 防 災 事 業

87

(4) 性質別歳出内訳構成比

区 分	1 人 件 費	うち 職 員 給	2 物 件 費	3 維 持 補 修 費	4 扶 助 費	5 補 助 費 等	6 普 通 建 設 事 業 費	7 災 害 復 旧 事 業 費
千 代 田	-	-	-	-	-	-	-	-
中 央	-	-	-	-	-	-	-	-
港	-	-	-	-	-	-	-	-
新 宿	-	-	-	-	-	-	-	-
文 京	0.0	0.0	2.9	0.0	0.0	7.0	90.1	0.0
台 東	-	-	-	-	-	-	-	-
墨 田	-	-	-	-	-	-	-	-
江 東	-	-	-	-	-	-	-	-
品 川	-	-	-	-	-	-	-	-
目 黒	-	-	-	-	-	-	-	-
大 田	0.0	0.0	0.0	0.0	0.0	0.0	0.0	0.0
世 田 谷	-	-	-	-	-	-	-	-
渋 谷	-	-	-	-	-	-	-	-
中 野	0.0	0.0	0.0	0.0	0.0	0.0	100.0	0.0
杉 並	-	-	-	-	-	-	-	-
豊 島	-	-	-	-	-	-	-	-
北	-	-	-	-	-	-	-	-
荒 川	-	-	-	-	-	-	-	-
板 橋	-	-	-	-	-	-	-	-
練 馬	-	-	-	-	-	-	-	-
足 立	-	-	-	-	-	-	-	-
葛 飾	-	-	-	-	-	-	-	-
江 戸 川	-	-	-	-	-	-	-	-
特 別 区 計	0.0	0.0	0.7	0.0	0.0	1.6	92.2	0.0
特別区人事・厚生事務組合	-	-	-	-	-	-	-	-
特別区競馬組合	-	-	-	-	-	-	-	-
臨海部広域畜場組合	-	-	-	-	-	-	-	-
東京二十三区清掃一部事務組合	-	-	-	-	-	-	-	-
東京都後期高齢者医療広域連合	-	-	-	-	-	-	-	-
総 計	0.0	0.0	0.7	0.0	0.0	1.6	92.2	0.0

(単位：％)

8 失 業 対 策 事 業 費	9 公 債 費	10 積 立 金	11 投 資 及 び 出 資 金	12 貸 付 金	13 繰 出 金	
-	-	-	-	-	-	千
-	-	-	-	-	-	中
-	-	-	-	-	-	港
-	-	-	-	-	-	新
0.0	0.0	0.0	0.0	0.0	0.0	文
-	-	-	-	-	-	台
-	-	-	-	-	-	墨
-	-	-	-	-	-	江
-	-	-	-	-	-	品
-	-	-	-	-	-	目
0.0	100.0	0.0	0.0	0.0	0.0	大
-	-	-	-	-	-	世
-	-	-	-	-	-	洪
0.0	0.0	0.0	0.0	0.0	0.0	中
-	-	-	-	-	-	杉
-	-	-	-	-	-	豊
-	-	-	-	-	-	北
-	-	-	-	-	-	荒
-	-	-	-	-	-	板
-	-	-	-	-	-	練
-	-	-	-	-	-	足
-	-	-	-	-	-	葛
-	-	-	-	-	-	江
0.0	5.5	0.0	0.0	0.0	0.0	計
-	-	-	-	-	-	人
-	-	-	-	-	-	競
-	-	-	-	-	-	斎
-	-	-	-	-	-	清
-	-	-	-	-	-	後
0.0	5.5	0.0	0.0	0.0	0.0	総

2 全 国 防 災 事 業

8 1

8 2

8 3

8 4

8 5

8 6

(5) 目的別歳出内訳（区別）

区 分	歳 出 総 額	1 議 会 費	2 総 務 費	内		
				(1) 総務管理費	(2) 徴 税 費	(3) 戸籍・住民 基 本 台 帳 費
千 代 田	0	0	0	0	0	0
中 央	0	0	0	0	0	0
港	0	0	0	0	0	0
新 宿	0	0	0	0	0	0
文 京	80,254	0	0	0	0	0
台 東	0	0	0	0	0	0
墨 田	0	0	0	0	0	0
江 東	0	0	0	0	0	0
品 川	0	0	0	0	0	0
目 黒	0	0	0	0	0	0
大 田	19,070	0	0	0	0	0
世 田 谷	0	0	0	0	0	0
渋 谷	0	0	0	0	0	0
中 野	244,894	0	0	0	0	0
杉 並	0	0	0	0	0	0
豊 島	0	0	0	0	0	0
北	0	0	0	0	0	0
荒 川	0	0	0	0	0	0
板 橋	0	0	0	0	0	0
練 馬	0	0	0	0	0	0
足 立	0	0	0	0	0	0
葛 飾	0	0	0	0	0	0
江 戸 川	0	0	0	0	0	0
特 別 区 計	344,218	0	0	0	0	0
特別区人事・厚生事務組合	0	0	0	0	0	0
特別区競馬組合	-	-	-	-	-	-
臨海部広域斎場組合	0	0	0	0	0	0
東京二十三区清掃一部事務組合	0	0	0	0	0	0
東京都後期高齢者医療広域連合	0	0	0	0	0	0
総 計	344,218	0	0	0	0	0

(単位：千円)

訳			
(4) 選挙費	(5) 統計調査費	(6) 監査委員費	
0	0	0	千
0	0	0	中
0	0	0	港
0	0	0	新
0	0	0	文
0	0	0	台
0	0	0	墨
0	0	0	江
0	0	0	品
0	0	0	目
0	0	0	大
0	0	0	世
0	0	0	渋
0	0	0	中
0	0	0	杉
0	0	0	豊
0	0	0	北
0	0	0	荒
0	0	0	板
0	0	0	練
0	0	0	足
0	0	0	葛
0	0	0	江
0	0	0	計
0	0	0	人
-	-	-	競
0	0	0	斎
0	0	0	清
0	0	0	後
0	0	0	総

区 分	3 民 生 費	内 訳				
		(1) 社 会 福 祉 費	(2) 老 人 福 祉 費	(3) 児 童 福 祉 費	(4) 生 活 保 護 費	(5) 災 害 救 助 費
千 代 田	0	0	0	0	0	0
中 央	0	0	0	0	0	0
港	0	0	0	0	0	0
新 宿	0	0	0	0	0	0
文 京	0	0	0	0	0	0
台 東	0	0	0	0	0	0
墨 田	0	0	0	0	0	0
江 東	0	0	0	0	0	0
品 川	0	0	0	0	0	0
目 黒	0	0	0	0	0	0
大 田	0	0	0	0	0	0
世 田 谷	0	0	0	0	0	0
渋 谷	0	0	0	0	0	0
中 野	0	0	0	0	0	0
杉 並	0	0	0	0	0	0
豊 島	0	0	0	0	0	0
北	0	0	0	0	0	0
荒 川	0	0	0	0	0	0
板 橋	0	0	0	0	0	0
練 馬	0	0	0	0	0	0
足 立	0	0	0	0	0	0
葛 飾	0	0	0	0	0	0
江 戸 川	0	0	0	0	0	0
特 別 区 計	0	0	0	0	0	0
特別区人事・厚生事務組合	0	0	0	0	0	0
特別区競馬組合	-	-	-	-	-	-
臨海部広域畜場組合	0	0	0	0	0	0
東京二十三区清掃一部事務組合	0	0	0	0	0	0
東京都後期高齢者医療広域連合	0	0	0	0	0	0
総 計	0	0	0	0	0	0

(単位：千円)

4 衛 生 費	内 訳				5 労 働 費	内 訳		
	(1) 保健衛生費	(2) 結核対策費	(3) 保 健 所 費	(4) 清 掃 費		(1) 失業対策費	(2) 労 働 諸 費	
0	0	0	0	0	0	0	0	千
0	0	0	0	0	0	0	0	中
0	0	0	0	0	0	0	0	港
0	0	0	0	0	0	0	0	新
0	0	0	0	0	0	0	0	文
0	0	0	0	0	0	0	0	台
0	0	0	0	0	0	0	0	墨
0	0	0	0	0	0	0	0	江
0	0	0	0	0	0	0	0	品
0	0	0	0	0	0	0	0	目
0	0	0	0	0	0	0	0	大
0	0	0	0	0	0	0	0	世
0	0	0	0	0	0	0	0	洪
0	0	0	0	0	0	0	0	中
0	0	0	0	0	0	0	0	杉
0	0	0	0	0	0	0	0	豊
0	0	0	0	0	0	0	0	北
0	0	0	0	0	0	0	0	荒
0	0	0	0	0	0	0	0	板
0	0	0	0	0	0	0	0	練
0	0	0	0	0	0	0	0	足
0	0	0	0	0	0	0	0	葛
0	0	0	0	0	0	0	0	江
0	0	0	0	0	0	0	0	計
0	0	0	0	0	0	0	0	人
-	-	-	-	-	-	-	-	競
0	0	0	0	0	0	0	0	斎
0	0	0	0	0	0	0	0	清
0	0	0	0	0	0	0	0	後
0	0	0	0	0	0	0	0	総

区 分	6 農 林 水 産 業 費	7 商 工 費	8 土 木 費	(1) 土 木 管 理 費	(2) 道 路 橋 り ょ う 費	(3) 河 川 費
千 代 田	0	0	0	0	0	0
中 央	0	0	0	0	0	0
港	0	0	0	0	0	0
新 宿	0	0	0	0	0	0
文 京	0	0	0	0	0	0
台 東	0	0	0	0	0	0
墨 田	0	0	0	0	0	0
江 東	0	0	0	0	0	0
品 川	0	0	0	0	0	0
目 黒	0	0	0	0	0	0
大 田	0	0	0	0	0	0
世 田 谷	0	0	0	0	0	0
渋 谷	0	0	0	0	0	0
中 野	0	0	0	0	0	0
杉 並	0	0	0	0	0	0
豊 島	0	0	0	0	0	0
北	0	0	0	0	0	0
荒 川	0	0	0	0	0	0
板 橋	0	0	0	0	0	0
練 馬	0	0	0	0	0	0
足 立	0	0	0	0	0	0
葛 飾	0	0	0	0	0	0
江 戸 川	0	0	0	0	0	0
特 別 区 計	0	0	0	0	0	0
特別区人事・厚生事務組合	0	0	0	0	0	0
特別区競馬組合	-	-	-	-	-	-
臨 海 部 広 域 畜 場 組 合	0	0	0	0	0	0
東京二十三区清掃一部事務組合	0	0	0	0	0	0
東京都後期高齢者医療広域連合	0	0	0	0	0	0
総 計	0	0	0	0	0	0

(単位：千円)

内 訳				9		消 防 費	
(4) 都 市 計 画 費				(5)	(6)		
① 街 路 費	② 公 園 費	③ 下 水 道 費	④ 区画整理費等	住 宅 費	空 港 費		
0	0	0	0	0	0	0	千
0	0	0	0	0	0	0	中
0	0	0	0	0	0	0	港
0	0	0	0	0	0	0	新
0	0	0	0	0	0	80,254	文
0	0	0	0	0	0	0	台
0	0	0	0	0	0	0	墨
0	0	0	0	0	0	0	江
0	0	0	0	0	0	0	品
0	0	0	0	0	0	0	目
0	0	0	0	0	0	0	大
0	0	0	0	0	0	0	世
0	0	0	0	0	0	0	洪
0	0	0	0	0	0	0	中
0	0	0	0	0	0	0	杉
0	0	0	0	0	0	0	豊
0	0	0	0	0	0	0	北
0	0	0	0	0	0	0	荒
0	0	0	0	0	0	0	板
0	0	0	0	0	0	0	練
0	0	0	0	0	0	0	足
0	0	0	0	0	0	0	葛
0	0	0	0	0	0	0	江
0	0	0	0	0	0	80,254	計
0	0	0	0	0	0	0	人
-	-	-	-	-	-	-	競
0	0	0	0	0	0	0	斎
0	0	0	0	0	0	0	清
0	0	0	0	0	0	0	後
0	0	0	0	0	0	80,254	総

8 1	8 2	8 3	8 4	8 5	8 6
-----	-----	-----	-----	-----	-----

区 分	10 教 育 費	内 訳						
		(1) 教 育 総 務 費	(2) 小 学 校 費	(3) 中 学 校 費	(4) 高 等 学 校 費	(5) 特 別 支 援 学 校 費	(6) 幼 稚 園 費	(7) 社 会 教 育 費
千 代 田	0	0	0	0	0	0	0	0
中 央	0	0	0	0	0	0	0	0
港	0	0	0	0	0	0	0	0
新 宿	0	0	0	0	0	0	0	0
文 京	0	0	0	0	0	0	0	0
台 東	0	0	0	0	0	0	0	0
墨 田	0	0	0	0	0	0	0	0
江 東	0	0	0	0	0	0	0	0
品 川	0	0	0	0	0	0	0	0
目 黒	0	0	0	0	0	0	0	0
大 田	0	0	0	0	0	0	0	0
世 田 谷	0	0	0	0	0	0	0	0
渋 谷	0	0	0	0	0	0	0	0
中 野	244,894	0	173,838	71,056	0	0	0	0
杉 並	0	0	0	0	0	0	0	0
豊 島	0	0	0	0	0	0	0	0
北	0	0	0	0	0	0	0	0
荒 川	0	0	0	0	0	0	0	0
板 橋	0	0	0	0	0	0	0	0
練 馬	0	0	0	0	0	0	0	0
足 立	0	0	0	0	0	0	0	0
葛 飾	0	0	0	0	0	0	0	0
江 戸 川	0	0	0	0	0	0	0	0
特 別 区 計	244,894	0	173,838	71,056	0	0	0	0
特別区人事・厚生事務組合	0	0	0	0	0	0	0	0
特別区競馬組合	-	-	-	-	-	-	-	-
臨海部広域畜場組合	0	0	0	0	0	0	0	0
東京二十三区清掃一部事務組合	0	0	0	0	0	0	0	0
東京都後期高齢者医療広域連合	0	0	0	0	0	0	0	0
総 計	244,894	0	173,838	71,056	0	0	0	0

(単位：千円)

		11	内 訳			12	13	
(8) 保 健 体 育 費		災 害 復 旧 費	(1)	(2)	(3)	公 債 費	諸 支 出 金	
① 体育施設費等	② 学校給食費		農 林 水 産 施 設	公 共 土 木 施 設	そ の 他			
0	0	0	0	0	0	0	0	千
0	0	0	0	0	0	0	0	中
0	0	0	0	0	0	0	0	港
0	0	0	0	0	0	0	0	新
0	0	0	0	0	0	0	0	文
0	0	0	0	0	0	0	0	台
0	0	0	0	0	0	0	0	墨
0	0	0	0	0	0	0	0	江
0	0	0	0	0	0	0	0	品
0	0	0	0	0	0	0	0	目
0	0	0	0	0	0	19,070	0	大
0	0	0	0	0	0	0	0	世
0	0	0	0	0	0	0	0	洪
0	0	0	0	0	0	0	0	中
0	0	0	0	0	0	0	0	杉
0	0	0	0	0	0	0	0	豊
0	0	0	0	0	0	0	0	北
0	0	0	0	0	0	0	0	荒
0	0	0	0	0	0	0	0	板
0	0	0	0	0	0	0	0	練
0	0	0	0	0	0	0	0	足
0	0	0	0	0	0	0	0	葛
0	0	0	0	0	0	0	0	江
0	0	0	0	0	0	19,070	0	計
0	0	0	0	0	0	0	0	人
-	-	-	-	-	-	-	-	競
0	0	0	0	0	0	0	0	斎
0	0	0	0	0	0	0	0	清
0	0	0	0	0	0	0	0	後
0	0	0	0	0	0	19,070	0	総

2 全 国 防 災 事 業

8 1

8 2

8 3

8 4

8 5

(6) 目的別歳出内訳構成比

区 分	1 議 会 費	2 総 務 費	3 民 生 費	4 衛 生 費	5 労 働 費	6 農 林 水 産 業 費	7 商 工 費
千 代 田	-	-	-	-	-	-	-
中 央	-	-	-	-	-	-	-
港	-	-	-	-	-	-	-
新 宿	-	-	-	-	-	-	-
文 京	0.0	0.0	0.0	0.0	0.0	0.0	0.0
台 東	-	-	-	-	-	-	-
墨 田	-	-	-	-	-	-	-
江 東	-	-	-	-	-	-	-
品 川	-	-	-	-	-	-	-
目 黒	-	-	-	-	-	-	-
大 田	0.0	0.0	0.0	0.0	0.0	0.0	0.0
世 田 谷	-	-	-	-	-	-	-
渋 谷	-	-	-	-	-	-	-
中 野	0.0	0.0	0.0	0.0	0.0	0.0	0.0
杉 並	-	-	-	-	-	-	-
豊 島	-	-	-	-	-	-	-
北	-	-	-	-	-	-	-
荒 川	-	-	-	-	-	-	-
板 橋	-	-	-	-	-	-	-
練 馬	-	-	-	-	-	-	-
足 立	-	-	-	-	-	-	-
葛 飾	-	-	-	-	-	-	-
江 戸 川	-	-	-	-	-	-	-
特 別 区 計	0.0	0.0	0.0	0.0	0.0	0.0	0.0
特別区人事・厚生事務組合	-	-	-	-	-	-	-
特別区競馬組合	-	-	-	-	-	-	-
臨海部広域斎場組合	-	-	-	-	-	-	-
東京二十三区清掃一部事務組合	-	-	-	-	-	-	-
東京都後期高齢者医療広域連合	-	-	-	-	-	-	-
総 計	0.0	0.0	0.0	0.0	0.0	0.0	0.0

(単位：%)

8 土 木 費	9 消 防 費	10 教 育 費	11 災 害 復 旧 費	12 公 債 費	13 諸 支 出 金	
-	-	-	-	-	-	千
-	-	-	-	-	-	中
-	-	-	-	-	-	港
-	-	-	-	-	-	新
0.0	100.0	0.0	0.0	0.0	0.0	文
-	-	-	-	-	-	台
-	-	-	-	-	-	墨
-	-	-	-	-	-	江
-	-	-	-	-	-	品
-	-	-	-	-	-	目
0.0	0.0	0.0	0.0	100.0	0.0	大
-	-	-	-	-	-	世
-	-	-	-	-	-	洪
0.0	0.0	100.0	0.0	0.0	0.0	中
-	-	-	-	-	-	杉
-	-	-	-	-	-	豊
-	-	-	-	-	-	北
-	-	-	-	-	-	荒
-	-	-	-	-	-	板
-	-	-	-	-	-	練
-	-	-	-	-	-	足
-	-	-	-	-	-	葛
-	-	-	-	-	-	江
0.0	23.3	71.1	0.0	5.5	0.0	計
-	-	-	-	-	-	人
-	-	-	-	-	-	競
-	-	-	-	-	-	斎
-	-	-	-	-	-	清
-	-	-	-	-	-	後
0.0	23.3	71.1	0.0	5.5	0.0	総

- IV 国民健康保険事業会計決算
- V 後期高齢者医療事業会計決算
- VI 介護保険事業会計決算
- VII 事業債等の状況
- VIII 公営企業会計決算
- IX 一部事務組合決算
- X 広域連合決算

各会計の決算概要（特別区普通会計を除く。）

総括及び前年度比較

(単位:千円、%)

区 分		入				出			
		令和元年度	平成30年度	対前年度比		令和元年度	平成30年度	対前年度比	
				増 減 額	増減率			増 減 額	増減率
特別区	国民健康保険事業会計 (事業勘定)	917,157,630	949,572,993	△ 32,415,363	△ 3.4	902,929,790	935,122,013	△ 32,192,223	△ 3.4
	後期高齢者医療事業会計	137,271,497	134,296,338	2,975,159	2.2	134,712,312	131,659,912	3,052,400	2.3
	介護保険事業会計 (保険事業勘定)	714,348,589	692,455,185	21,893,404	3.2	693,725,307	672,252,577	21,472,730	3.2
	介護保険事業会計 (介護サービス事業勘定)	3,190,219	1,806,865	1,383,354	76.6	3,190,219	1,806,865	1,383,354	76.6
	駐車場整備事業	2,534,674	2,649,141	△ 114,467	△ 4.3	2,534,184	2,648,511	△ 114,327	△ 4.3
	介護サービス事業	12,278,885	13,493,027	△ 1,214,142	△ 9.0	12,238,195	13,389,085	△ 1,150,890	△ 8.6
一部事務組合	普通会計	94,521,935	85,793,757	8,728,178	10.2	90,124,637	81,459,913	8,664,724	10.6
	収益事業会計	188,797,836	173,904,750	14,893,086	8.6	151,266,195	139,932,853	11,333,342	8.1
広域連合	普通会計	6,152,752	8,066,875	△ 1,914,123	△ 23.7	6,066,393	7,984,596	△ 1,918,203	△ 24.0
	事業会計	1,443,677,329	1,385,696,821	57,980,508	4.2	1,404,406,614	1,346,081,423	58,325,191	4.3

IV 国民健康保険事業会計決算

1 事業勘定（総括）

52

区 分	決 算 額
1 保 険 税（料）	239,384,518
うち退職被保険者等分	233,208
2 一 部 負 担 金	6,017
うち退職被保険者等分	0
3 国 庫 支 出 金	238,388
4 都 道 府 県 支 出 金	565,009,233
(1) 保険給付費等交付金	564,977,105
① 普通交付金	554,636,225
② 特別交付金	10,340,880
(7) 保険者努力 支援制度分	2,597,463
(4) 特別調整交付金分 (市町村分)	2,381,509
(7) 都道府県繰入金 (2号)分	2,913,526
(エ) 特定健康診査等 負担金分	2,448,382
(2) 財政安定化基金交付金	0
(3) 財源補填的なもの (A)	0
(4) そ の 他 の も の	32,128
5 他 会 計 繰 入 金	96,488,557
(1) 財源補填的なもの (B)	6,146,743
(2) 保険基盤安定制度に係るもの	45,409,334
① 保険料軽減分	27,956,394
② 保険者支援分	17,452,940
(3) そ の 他 の も の	44,932,480
6 基 金 繰 入 金	0
7 繰 越 金	14,450,978
8 地 方 債	0
うち財政安定化基金貸付金	0
9 そ の 他 の 収 入	1,579,939
うち保険給付費等交付金通年度分	35,342
歳 入 合 計（1～9）(C)	917,157,630
1 総 務 費	17,760,721
(1) 一 般 管 理 費	12,456,406
(2) 賦 課 徴 収 費	4,410,951
(3) 連 合 会 負 担 金	121,285
(4) そ の 他 の 総 務 費	772,079
2 保 険 給 付 費 (a)	555,804,770
(1) 療養諸費等 (審査支払手数料を除く)	541,525,567

区 分	決 算 額
(2) そ の 他 の 給 付 費	11,864,787
(3) 診療報酬審査 支払手数料	2,414,416
再 掲 (a)のうち退職被保険者 等に係るもの	556,522
3 国民健康保険事業費納付金	311,458,697
うち退職被保険者等分	269,563
4 共同事業拠出金	70
5 財政安定化基金拠出金	0
6 保 健 事 業 費	7,742,623
7 基 金 積 立 金	0
8 公 債 費	0
(1) 元 利 償 還 金	0
うち財政安定化基金 貸付金償還金	0
(2) 一時借入金利子	0
9 繰 出 金	3,567,938
(1) 財源補填的なもの (D)	456,423
(2) そ の 他 の も の	3,111,515
10 前年度繰上充用金	0
11 そ の 他 の 支 出	6,594,971
うち保険給付費等 交付金償還金	3,699,710
歳 出 合 計（1～11）(E)	902,929,790
歳入歳出差引額 (C) - (E) (F)	14,227,840
療養諸費等 (G)	344,686
その他の経費 (H)	106,839
計 (I)	451,525
(I)のうち退職被 保険者等分	2,881
(G) に対する保険給付費等 交付金（一般）(J)	341,842
精算交付額 (K)	27,566
精算還付額 (L)	4,312,062
(K) - (L) (M)	△ 4,284,496
(G) に対する保険給付費等交付金（退職）(N)	2,845

		区 分	決 算 額
収	保険給付費等交付金 (退職分) 精算額	精算交付額 (O)	0
		精算還付額 (P)	55,369
		(O) - (P) (Q)	△ 55,369
	実質収支額	(S) + (M) + (Q) (R)	9,781,137
		(F) - (I) + (J) + (N) (S)	14,121,002
支	財源補填的な都道府県支出金 (A)		0
	財源補填的な他会計繰入金 (B)		6,146,743
	財源補填的な繰出金 (D)		456,423
	再差引収支額	(R) - (A) - (B) + (D) (T)	4,090,817
		(S) - (A) - (B) + (D) (U)	8,430,682
人件費の状況	1 職 員 給		7,588,987
	(1) 基 本 給		4,916,080
	(2) そ の 他 の 手 当		2,547,356
	(3) 臨時職員給与		125,551
	2 地方公務員共済組合等 負担金		1,527,815
	3 退 職 金		255,563
	4 そ の 他		240,308
	人 件 費 合 計（1～4）		9,612,673
	2年4月1日現在 職員数	1 保険税(料)の賦 課徴収関係職員	576
		そ の 他 の 事務職員	600
		2 保 健 師 数	2
		3 臨 時 職 員 数	16
参 考	(人) 職員数合計（1～3）		1,194
	賃 金		72,730
	2.3.31 現在加入世帯数(世帯)		1,439,655
	うち退職被保険者に係る世帯数(世帯)		131
	被保険者数(人)		1,982,079
考	うち退職被保険者等数(人)		125
	2.3.31 現在基金現在高		5,133,510

2 区 別

5 2

(1) 歳 入

区 分	1 保 険 料		2 一 部 負 担 金		3 国庫支出金	4 都 支 出 金
		う ち 退 職 被保険者等分		う ち 退 職 被保険者等分		
千 代 田	1,694,885	1,380	0	0	103	2,976,988
中 央	4,014,244	5,674	0	0	12,061	7,294,328
港	7,809,892	5,586	0	0	26,294	13,585,429
新 宿	9,791,472	7,229	0	0	169	21,952,566
文 京	5,648,323	5,142	0	0	2,178	11,443,674
台 東	5,903,839	5,965	0	0	3,729	13,396,899
墨 田	6,249,916	5,620	0	0	1,395	16,932,253
江 東	10,965,933	15,764	6,017	0	7,147	31,713,409
品 川	9,590,209	7,836	0	0	31,864	22,857,605
目 黒	8,501,430	8,787	0	0	4,087	15,344,322
大 田	16,917,379	15,043	0	0	15,128	44,064,004
世 田 谷	25,305,346	18,338	0	0	23,022	48,499,039
渋 谷	7,725,112	5,586	0	0	2,456	13,340,009
中 野	8,789,867	3,520	0	0	414	19,700,199
杉 並	15,248,479	7,631	0	0	618	32,481,171
豊 島	8,260,906	5,986	0	0	11,099	17,268,052
北	8,212,921	8,389	0	0	118	23,461,855
荒 川	5,477,168	3,203	0	0	1,881	14,671,790
板 橋	13,554,344	50,932	0	0	12,878	36,273,340
練 馬	17,300,951	11,279	0	0	22,246	40,598,093
足 立	16,407,332	9,949	0	0	14,167	46,765,866
葛 飾	10,733,814	14,248	0	0	33,226	29,785,083
江 戸 川	15,280,756	10,121	0	0	12,108	40,603,259
計	239,384,518	233,208	6,017	0	238,388	565,009,233

(単位：千円)

(1) 保険給付費 等交付金	① 普通交付金	② 特別交付金	内訳				
			(ア) 保険者努力 支援制度分	(イ) 特別調整交付金分 (市町村分)	(ウ) 都道府県繰入金 (2号) 分	(エ) 特定健康 診査等負担金分	
2,976,988	2,917,150	59,838	8,716	15,678	25,496	9,948	千
7,294,328	7,211,474	82,854	15,625	19,513	21,438	26,278	中
13,585,429	13,361,205	224,224	54,304	71,330	58,614	39,976	港
21,952,566	21,622,662	329,904	93,330	63,268	95,878	77,428	新
11,443,674	11,199,918	243,756	39,993	102,204	54,983	46,576	文
13,396,899	13,162,388	234,511	50,977	38,696	87,480	57,358	台
16,932,253	16,598,895	333,358	68,223	42,362	136,231	86,542	墨
31,713,409	31,274,705	438,704	140,634	76,029	100,169	121,872	江
22,857,605	22,404,955	452,650	115,826	121,780	127,782	87,262	品
15,344,322	15,073,589	270,733	56,272	56,206	94,811	63,444	目
44,064,004	43,355,606	708,398	200,688	192,703	188,313	126,694	大
48,466,911	47,688,212	778,699	203,482	154,577	238,764	181,876	世
13,340,009	13,066,310	273,699	60,349	104,055	51,393	57,902	洪
19,700,199	19,357,231	342,968	94,051	68,160	84,035	96,722	中
32,481,171	31,807,572	673,599	181,854	161,036	163,411	167,298	杉
17,268,052	16,924,482	343,570	105,521	68,160	92,147	77,742	豊
23,461,855	23,063,107	398,748	61,158	163,396	78,054	96,140	北
14,671,790	14,395,780	276,010	68,244	54,984	87,896	64,886	荒
36,273,340	35,586,500	686,840	176,427	141,347	215,508	153,558	板
40,598,093	39,703,498	894,595	216,702	184,969	296,344	196,580	練
46,765,866	45,901,456	864,410	239,323	227,467	176,458	221,162	足
29,785,083	29,277,951	507,132	138,136	76,485	110,349	182,162	葛
40,603,259	39,681,579	921,680	207,628	177,104	327,972	208,976	江
564,977,105	554,636,225	10,340,880	2,597,463	2,381,509	2,913,526	2,448,382	計

区 分				5 他 会 計		
	(2)財政安定化 基金交付金	(3)財源補填的 なもの A	(4)その他のもの	繰 入 金	(1)財源補 填的なもの B	(2)保険基盤安 定制度に係るもの
千 代 田	0	0	0	606,356	0	222,031
中 央	0	0	0	1,302,105	0	623,916
港	0	0	0	2,210,037	0	1,234,687
新 宿	0	0	0	5,365,193	0	2,291,331
文 京	0	0	0	2,112,622	0	896,138
台 東	0	0	0	2,991,901	0	1,112,105
墨 田	0	0	0	3,432,372	1,340,283	1,348,267
江 東	0	0	0	4,842,868	0	2,319,586
品 川	0	0	0	3,432,431	0	1,672,015
目 黒	0	0	0	1,935,595	29,691	1,269,153
大 田	0	0	0	6,313,232	0	2,911,484
世 田 谷	0	0	32,128	7,271,952	0	3,838,677
渋 谷	0	0	0	2,297,280	0	1,210,463
中 野	0	0	0	4,495,740	0	1,794,970
杉 並	0	0	0	5,415,935	0	2,572,058
豊 島	0	0	0	4,140,158	0	1,795,864
北	0	0	0	4,228,798	0	1,865,882
荒 川	0	0	0	2,374,137	543,532	1,205,107
板 橋	0	0	0	6,530,556	0	2,850,141
練 馬	0	0	0	5,960,998	0	3,238,771
足 立	0	0	0	7,788,292	2,636,555	3,548,743
葛 飾	0	0	0	4,928,200	0	2,330,955
江 戸 川	0	0	0	6,511,799	1,596,682	3,256,990
計	0	0	32,128	96,488,557	6,146,743	45,409,334

(単位：千円)

			6 基 金	7 繰 越 金	8 地 方 債		
①保険料軽減分	②保険者支援分	(3) その他のもの	繰 入 金			うち財政安定 化基金貸付金	
122,406	99,625	384,325	0	1,077,591	0	0	千
367,951	255,965	678,189	0	202,442	0	0	中
722,766	511,921	975,350	0	1,363,275	0	0	港
1,461,876	829,455	3,073,862	0	351,296	0	0	新
538,750	357,388	1,216,484	0	307,851	0	0	文
686,331	425,774	1,879,796	0	821,649	0	0	台
844,739	503,528	743,822	0	971,378	0	0	墨
1,438,252	881,334	2,523,282	0	1,347,424	0	0	江
1,004,628	667,387	1,760,416	0	561,546	0	0	品
744,980	524,173	636,751	0	300,000	0	0	目
1,762,376	1,149,108	3,401,748	0	1,011,774	0	0	大
2,266,498	1,572,179	3,433,275	0	459,668	0	0	世
704,944	505,519	1,086,817	0	500,000	0	0	渋
1,109,420	685,550	2,700,770	0	194,013	0	0	中
1,562,563	1,009,495	2,843,877	0	208,949	0	0	杉
1,133,660	662,204	2,344,294	0	297,478	0	0	豊
1,186,505	679,377	2,362,916	0	769,755	0	0	北
762,983	442,124	625,498	0	271,932	0	0	荒
1,795,168	1,054,973	3,680,415	0	956,761	0	0	板
1,998,700	1,240,071	2,722,227	0	600,000	0	0	練
2,236,924	1,311,819	1,602,994	0	891,144	0	0	足
1,464,974	865,981	2,597,245	0	362,812	0	0	葛
2,039,000	1,217,990	1,658,127	0	622,240	0	0	江
27,956,394	17,452,940	44,932,480	0	14,450,978	0	0	計

(単位：千円)

区 分	9 その他 の収入	うち保険給付費等 交付金過年度分	歳 入 合 計 (1 ～ 9) C	
千 代 田	5,556	0	6,361,479	千
中 央	12,497	0	12,837,677	中
港	22,961	0	25,017,888	港
新 宿	64,664	0	37,525,360	新
文 京	35,003	2,076	19,549,651	文
台 東	54,632	0	23,172,649	台
墨 田	49,269	10,344	27,636,583	墨
江 東	83,282	0	48,966,080	江
品 川	53,211	0	36,526,866	品
目 黒	66,044	0	26,151,478	目
大 田	105,431	14,028	68,426,948	大
世 田 谷	143,381	0	81,702,408	世
渋 谷	35,709	0	23,900,566	渋
中 野	46,125	0	33,226,358	中
杉 並	57,775	0	53,412,927	杉
豊 島	72,457	0	30,050,150	豊
北	77,504	0	36,750,951	北
荒 川	69,477	8,894	22,866,385	荒
板 橋	89,070	0	57,416,949	板
練 馬	111,092	0	64,593,380	練
足 立	113,439	0	71,980,240	足
葛 飾	100,332	0	45,943,467	葛
江 戸 川	111,028	0	63,141,190	江
計	1,579,939	35,342	917,157,630	計

2 区 別

5 2

(2) 歳 出

区分	1 総 務 費					2 保険給付費	
		(1) 一 般 管理費	(2) 賦 課 徴 収 費	(3) 連 合 会 負 担 金	(4) その他 の総務費	a	(1)療養諸費等 (審査支払手数料を除く)
千 代 田	128,762	113,253	14,505	0	1,004	2,911,044	2,528,687
中 央	247,030	166,134	75,210	1,719	3,967	7,249,670	6,328,882
港	619,374	499,275	112,748	3,275	4,076	13,294,179	13,058,539
新 宿	869,055	660,020	199,358	5,687	3,990	21,591,196	18,632,229
文 京	423,735	197,599	215,010	2,572	8,554	11,213,544	11,073,179
台 東	443,734	344,362	90,896	3,008	5,468	13,241,198	11,504,170
墨 田	553,779	352,673	194,910	3,387	2,809	16,557,713	16,348,963
江 東	673,122	584,592	69,189	5,914	13,427	31,349,707	30,993,739
品 川	795,766	483,901	295,221	4,442	12,202	22,427,612	22,134,233
目 黒	493,102	337,934	149,585	3,519	2,064	15,113,756	14,876,899
大 田	1,028,237	518,226	496,031	8,298	5,682	43,395,873	42,924,015
世 田 谷	1,194,579	1,162,738	0	11,247	20,594	47,891,545	47,320,159
澁 谷	743,818	616,674	119,735	3,280	4,129	13,152,810	12,934,255
中 野	792,012	512,860	271,836	4,941	2,375	19,484,546	19,219,472
杉 並	1,003,715	572,153	421,587	7,388	2,587	31,863,477	31,483,243
豊 島	709,031	700,880	0	4,548	3,603	16,884,900	16,615,993
北	648,821	295,064	315,554	4,721	33,482	23,053,352	22,794,842
荒 川	569,298	842	15,656	3,056	549,744	14,366,490	12,411,396
板 橋	1,029,143	621,002	316,953	7,427	83,761	35,673,311	35,237,574
練 馬	1,278,823	1,267,071	0	8,833	2,919	39,760,501	39,270,600
足 立	1,466,026	1,222,094	231,164	9,474	3,294	46,067,515	45,502,498
葛 飾	738,818	363,805	366,509	6,156	2,348	29,355,836	28,973,788
江 戸 川	1,310,941	863,254	439,294	8,393	0	39,904,995	39,358,212
計	17,760,721	12,456,406	4,410,951	121,285	772,079	555,804,770	541,525,567

(単位：千円)

(2) その他の 給 付 費	(3)診療報酬審 査支払手数料	(再 掲)	3 国民健康保険 事業費納付金	うち退職被保 険者等分	4 共同事業 拠出金	5 財政安定化 基金拠出金	
		aのうち退職 被 保 険 者 等 に 係 る も の					
369,364	12,993	1,653	1,892,196	982	0	0	千
885,032	35,756	13,006	4,909,164	4,428	1	0	中
175,736	59,904	4,986	9,391,589	6,825	2	0	港
2,875,433	83,534	27,006	13,922,758	7,074	0	0	新
87,305	53,060	8,496	6,935,737	29,203	2	0	文
1,675,695	61,333	13,310	7,848,295	4,080	2	0	台
130,675	78,075	6,364	8,366,886	2,120	3	0	墨
235,026	120,942	55,237	15,307,416	35,023	6	0	江
190,598	102,781	51,662	12,305,212	9,190	0	0	品
159,791	77,066	15,166	9,881,035	5,626	2	0	目
308,758	163,100	41,421	22,049,602	15,221	9	0	大
359,476	211,910	58,259	30,845,190	24,437	9	0	世
156,157	62,398	11,609	9,356,697	23,815	0	0	渋
171,533	93,541	12,932	12,247,454	5,767	0	0	中
251,404	128,830	26,005	19,289,367	11,283	5	0	杉
175,109	93,798	18,778	11,516,016	5,995	2	0	豊
161,735	96,775	30,224	11,221,668	5,904	4	0	北
1,892,163	62,931	10,642	7,154,076	3,408	2	0	荒
290,908	144,829	32,742	18,322,485	23,992	0	0	板
302,787	187,114	33,011	21,797,848	9,684	7	0	練
391,901	173,116	29,276	22,388,373	13,182	7	0	足
247,511	134,537	27,867	14,678,230	15,016	0	0	葛
370,690	176,093	26,870	19,831,403	7,308	7	0	江
11,864,787	2,414,416	556,522	311,458,697	269,563	70	0	計

区分	6 保健事業費	7 基金 積立金	8 公債費		9 繰出金		(1) 財源補填 的なもの D	(2) その他の もの
			(1) 元利 償還金	(2) 一時 借入金 子利				
千代田	42,508	0	0	0	101,331	0	0	101,331
中央	124,083	0	0	0	0	0	0	0
港	151,114	0	0	0	0	0	0	0
新宿	180,107	0	0	0	0	0	0	0
文京	160,166	0	0	0	176,332	0	0	176,332
台東	177,229	0	0	0	663,124	0	0	663,124
墨田	238,229	0	0	0	863,378	0	0	863,378
江東	377,209	0	0	0	0	0	0	0
品川	304,981	0	0	0	0	0	0	0
目黒	178,375	0	0	0	0	0	0	0
大田	510,351	0	0	0	0	0	0	0
世田谷	875,352	0	0	0	0	0	0	0
渋谷	147,489	0	0	0	0	0	0	0
中野	324,262	0	0	0	0	0	0	0
杉並	499,681	0	0	0	0	0	0	0
豊島	196,853	0	0	0	117,383	0	0	117,383
北	324,218	0	0	0	513,780	0	0	513,780
荒川	245,150	0	0	0	103,505	103,505	0	0
板橋	375,444	0	0	0	676,187	0	0	676,187
練馬	687,656	0	0	0	0	0	0	0
足立	557,376	0	0	0	0	0	0	0
葛飾	461,109	0	0	0	0	0	0	0
江戸川	603,681	0	0	0	352,918	352,918	0	0
計	7,742,623	0	0	0	3,567,938	456,423	3,111,515	

(単位：千円)

1 0 前年度 繰上充用金	1 1 その他の 支 出	うち保険給付費 等交付金償還金	歳 出 合 計 (1 ～ 1 1) E	
0	43,365	30,401	5,119,206	千
0	139,919	106,762	12,669,867	中
0	214,452	214,452	23,670,710	港
0	257,193	157,765	36,820,309	新
0	171,290	131,518	19,080,806	文
0	186,469	0	22,560,051	台
0	149,777	107,850	26,729,765	墨
0	246,603	179,849	47,954,063	江
0	201,089	146,108	36,034,660	品
0	185,208	0	25,851,478	目
0	458,852	378,467	67,442,924	大
0	526,280	0	81,332,955	世
0	180,354	119,751	23,581,168	渋
0	204,815	131,755	33,053,089	中
0	390,175	278,581	53,046,420	杉
0	164,616	0	29,588,801	豊
0	303,808	255,974	36,065,651	北
0	214,674	170,166	22,653,195	荒
0	345,005	280,573	56,421,575	板
0	584,708	456,885	64,109,543	練
0	714,942	0	71,194,239	足
0	450,570	363,536	45,684,563	葛
0	260,807	189,317	62,264,752	江
0	6,594,971	3,699,710	902,929,790	計

2 区 別

5 2

(3) 収 支

区 分	歳 入 歳 出	繰 越 又 は 支 払 繰 延 等			
	差 引 額 (C－E) F	療 養 諸 費 等 G	そ の 他 の 経 費 H	計 I	I の うち 退 職 被 保 険 者 等 分
千 代 田	1,242,273	0	0	0	0
中 央	167,810	0	0	0	0
港	1,347,178	0	0	0	0
新 宿	705,051	0	0	0	0
文 京	468,845	0	0	0	0
台 東	612,598	0	0	0	0
墨 田	906,818	0	0	0	0
江 東	1,012,017	0	0	0	0
品 川	492,206	0	30,906	30,906	36
目 黒	300,000	0	0	0	0
大 田	984,024	0	0	0	0
世 田 谷	369,453	0	0	0	0
澁 谷	319,398	0	0	0	0
中 野	173,269	0	0	0	0
杉 並	366,507	0	0	0	0
豊 島	461,349	0	30,311	30,311	0
北	685,300	0	0	0	0
荒 川	213,190	0	0	0	0
板 橋	995,374	0	0	0	0
練 馬	483,837	344,686	45,622	390,308	2,845
足 立	786,001	0	0	0	0
葛 飾	258,904	0	0	0	0
江 戸 川	876,438	0	0	0	0
計	14,227,840	344,686	106,839	451,525	2,881

(単位：千円)

Gに対する保険給付費等 交 付 金 (一 般)	保 険 給 付 費 等 交 付 金 精 算 額			Gに対する保険給付費等 交 付 金 (退 職)	
	精 算 交 付 額	精 算 還 付 額	K — L		
J	K	L	M	N	
0	0	43,767	△ 43,767	0	千
0	10,866	72,847	△ 61,981	0	中
0	0	0	0	0	港
0	0	318,386	△ 318,386	0	新
0	0	98,692	△ 98,692	0	文
0	0	108,067	△ 108,067	0	台
0	0	214,996	△ 214,996	0	墨
0	0	238,363	△ 238,363	0	江
0	0	225,547	△ 225,547	0	品
0	0	171,396	△ 171,396	0	目
0	16,700	351,107	△ 334,407	0	大
0	0	216,204	△ 216,204	0	世
0	0	101,791	△ 101,791	0	洪
0	0	106,246	△ 106,246	0	中
0	0	257,761	△ 257,761	0	杉
0	0	304,765	△ 304,765	0	豊
0	0	236,988	△ 236,988	0	北
0	0	187,383	△ 187,383	0	荒
0	0	0	0	0	板
341,842	0	341,842	△ 341,842	2,845	練
0	0	218,062	△ 218,062	0	足
0	0	230,681	△ 230,681	0	葛
0	0	267,171	△ 267,171	0	江
341,842	27,566	4,312,062	△ 4,284,496	2,845	計

区 分	保 険 給 付 費 等 交 付 金 （ 退 職 分 ） 精 算 額			実 質 収 支 額	
	精 算 交 付 額	精 算 還 付 額	O — P	S + M + Q	F — I + J + N
	O	P	Q	R	S
千 代 田	0	0	0	1, 198, 506	1, 242, 273
中 央	0	3, 839	△ 3, 839	101, 990	167, 810
港	0	0	0	1, 347, 178	1, 347, 178
新 宿	0	0	0	386, 665	705, 051
文 京	0	0	0	370, 153	468, 845
台 東	0	8, 361	△ 8, 361	496, 170	612, 598
墨 田	0	965	△ 965	690, 857	906, 818
江 東	0	405	△ 405	773, 249	1, 012, 017
品 川	0	0	0	235, 753	461, 300
目 黒	0	2, 053	△ 2, 053	126, 551	300, 000
大 田	0	6, 155	△ 6, 155	643, 462	984, 024
世 田 谷	0	6, 051	△ 6, 051	147, 198	369, 453
澁 谷	0	0	0	217, 607	319, 398
中 野	0	870	△ 870	66, 153	173, 269
杉 並	0	11	△ 11	108, 735	366, 507
豊 島	0	0	0	126, 273	431, 038
北	0	3, 936	△ 3, 936	444, 376	685, 300
荒 川	0	459	△ 459	25, 348	213, 190
板 橋	0	0	0	995, 374	995, 374
練 馬	0	2, 845	△ 2, 845	93, 529	438, 216
足 立	0	0	0	567, 939	786, 001
葛 飾	0	16, 777	△ 16, 777	11, 446	258, 904
江 戸 川	0	2, 642	△ 2, 642	606, 625	876, 438
計	0	55, 369	△ 55, 369	9, 781, 137	14, 121, 002

(単位：千円)

再 差 引 収 支 額		
R - A - B + D T	S - A - B + D U	
1, 198, 506	1, 242, 273	千
101, 990	167, 810	中
1, 347, 178	1, 347, 178	港
386, 665	705, 051	新
370, 153	468, 845	文
496, 170	612, 598	台
△ 649, 426	△ 433, 465	墨
773, 249	1, 012, 017	江
235, 753	461, 300	品
96, 860	270, 309	目
643, 462	984, 024	大
147, 198	369, 453	世
217, 607	319, 398	洪
66, 153	173, 269	中
108, 735	366, 507	杉
126, 273	431, 038	豊
444, 376	685, 300	北
△ 414, 679	△ 226, 837	荒
995, 374	995, 374	板
93, 529	438, 216	練
△ 2, 068, 616	△ 1, 850, 554	足
11, 446	258, 904	葛
△ 637, 139	△ 367, 326	江
4, 090, 817	8, 430, 682	計

2 区 別

5 2

(4) 人件費の状況・参考

区 分	人件費合計	内 訳				2 年 職 員 数 合 計	4 月 1 日	
		職 員 給 地方公務員共済 組合等負担金	退 職 金	そ の 他	事 務 職 員 数			
					保険税（料）の賦 課徴収関係職員		そ の 他 の 事 務 職 員	
千 代 田	95,203	79,564	15,639	0	0	16	9	7
中 央	146,299	95,897	23,732	0	26,670	19	4	15
港	297,698	246,731	49,677	0	1,290	41	19	22
新 宿	456,934	371,117	85,817	0	0	56	28	28
文 京	330,523	257,602	50,948	0	21,973	37	21	16
台 東	337,324	270,616	55,073	0	11,635	51	14	37
墨 田	399,320	329,862	60,403	0	9,055	65	20	29
江 東	434,102	323,849	64,814	45,439	0	50	7	43
品 川	432,134	357,703	70,537	812	3,082	55	22	32
目 黒	373,354	287,378	56,991	0	28,985	39	21	17
大 田	457,087	329,795	64,565	58,938	3,789	52	27	25
世 田 谷	754,984	512,075	101,210	90,852	50,847	78	78	0
渋 谷	307,214	255,596	51,348	0	270	43	12	31
中 野	514,786	377,302	75,403	59,522	2,559	58	17	41
杉 並	320,005	259,519	52,351	0	8,135	39	22	17
豊 島	617,922	527,264	89,646	0	1,012	42	29	13
北	374,922	311,296	63,626	0	0	54	30	24
荒 川	337,582	246,116	48,783	0	42,683	44	25	19
板 橋	547,933	454,292	93,641	0	0	79	52	27
練 馬	576,399	478,983	96,932	0	484	83	53	30
足 立	288,452	240,170	48,282	0	0	34	14	20
葛 飾	390,058	325,369	64,689	0	0	50	30	20
江 戸 川	822,438	650,891	143,708	0	27,839	109	22	87
計	9,612,673	7,588,987	1,527,815	255,563	240,308	1,194	576	600

(単位：千円)

現 在 職 員 数 (人)		賃 金	2.3.31現在 加入世帯数 (世帯)	うち退職被保険者 に係る世帯数 (世帯)	被保険者数 (人)	うち退職被保 険者等数 (人)	
保 健 師 数	臨時職員数						
0	0	0	7,998	0	10,789	0	千
0	0	0	21,087	4	28,305	4	中
0	0	16,857	39,620	3	53,600	3	港
0	0	0	72,578	10	91,097	10	新
0	0	2,906	31,283	4	41,666	4	文
0	0	0	35,554	0	48,522	0	台
0	16	6,432	39,511	1	54,890	1	墨
0	0	5,704	68,329	0	96,372	0	江
1	0	0	53,689	4	72,713	4	品
1	0	0	42,416	10	57,249	10	目
0	0	0	96,679	11	135,717	1	大
0	0	12,191	133,148	13	184,568	13	世
0	0	0	40,986	3	53,513	3	渋
0	0	9,819	62,619	3	80,014	4	中
0	0	0	90,309	1	120,679	1	杉
0	0	0	56,816	8	72,472	8	豊
0	0	9,186	56,241	4	76,149	5	北
0	0	0	35,237	4	49,127	4	荒
0	0	0	87,863	9	120,904	10	板
0	0	0	101,946	11	144,169	12	練
0	0	3,470	103,978	8	153,858	8	足
0	0	136	69,057	11	100,055	11	葛
0	0	6,029	92,711	9	135,651	9	江
2	16	72,730	1,439,655	131	1,982,079	125	計

V 後期高齢者医療事業会計決算

94

1 総括

(単位：千円)

区 分		決 算 額
歳入	1 後期高齢者医療保険料	105,476,563
	うち特別徴収保険料	33,284,755
	2 繰入金	22,676,806
	(1) 一般会計繰入金	22,676,806
	うち保険基盤安定繰入金	14,691,930
	3 繰越金	2,761,468
	4 その他の収入	6,356,660
歳入合計（1～4） A		137,271,497
歳出	1 総務費	3,975,875
	(1) 総務管理費	3,506,206
	うち人件費	2,370,303
	(2) 徴収費	469,669
	2 後期高齢者医療広域連合納付金	120,177,075
	3 繰出金	1,622,252
	4 前年度繰上充用金	0
	5 その他の支出	8,937,110
歳出合計（1～5） B		134,712,312

区 分		決 算 額
人件費の状況 費内訳	人件費合計（1～4）	2,366,964
	1 職員給	1,889,688
	(1) 基本給	1,233,946
	(2) その他の手当	654,917
	(3) 臨時職員給与	825
	2 地方公務員共済組合等負担金	390,730
	3 退職金	26,300
	4 その他	60,246
	2年4月1日現在 事務職員数（人） L	322
	Lのうち臨時職員数（人）	1
参考 賃金	2年3月31日現在 被保険者数（人）	1,032,039
	歳入歳出差引額 A－B C	2,559,185
	繰越又は支払繰延等 D	36,242
	Dのうち未収入特定財源 E	0
	実質収支額 (A－B－D＋E) F	2,522,943
	繰出金 G	589,172
	再差引収支額 F＋G	3,112,115

2 区 別

9 4

(1) 歳 入

区 分	1 後期高齢者 医療保険料		2 繰 入 金		
	うち特別徴収 保 険 料			(1) 一 般 会 計 繰 入 金	うち保険基盤 安 定 繰 入 金
千代田	1,143,343	194,630	160,563	160,563	55,893
中 央	1,639,059	413,547	256,503	256,503	159,098
港	3,425,415	0	418,106	418,106	261,283
新 宿	4,072,814	1,164,222	594,882	594,882	432,594
文 京	2,887,156	576,623	520,649	520,649	281,162
台 東	2,444,928	820,850	639,479	639,479	320,548
墨 田	2,519,930	992,148	780,701	780,701	492,680
江 東	4,376,109	1,325,319	1,107,205	1,107,205	836,275
品 川	4,285,460	1,271,978	891,896	891,896	576,911
目 黒	3,976,603	1,116,027	468,112	468,112	340,382
大 田	8,528,608	3,149,110	1,691,681	1,691,681	1,117,725
世田谷	12,385,816	4,393,017	1,702,726	1,702,726	1,142,349
渋谷	3,410,365	876,711	407,198	407,198	253,190
中 野	3,913,990	742,233	753,402	753,402	465,690
杉 並	7,689,454	2,868,648	1,292,108	1,292,108	770,461
豊 島	3,118,512	693,254	759,832	759,832	394,772
北	3,648,370	1,506,462	1,209,206	1,209,206	713,042
荒 川	1,995,650	675,645	608,767	608,767	392,900
板 橋	5,514,829	0	1,405,670	1,405,670	966,739
練 馬	8,177,872	3,037,175	1,888,125	1,888,125	1,188,450
足 立	6,166,375	2,825,879	2,074,546	2,074,546	1,460,870
葛 飾	4,258,097	1,918,567	1,316,952	1,316,952	936,107
江戸川	5,897,808	2,722,710	1,728,497	1,728,497	1,132,809
計	105,476,563	33,284,755	22,676,806	22,676,806	14,691,930

(単位：千円)

3 繰越金	4 その他の収入	歳入合計 (1～4) A	
92,701	17,559	1,414,166	千
24,222	73,489	1,993,273	中
113,015	122,414	4,078,950	港
32,923	146,139	4,846,758	新
93,628	131,012	3,632,445	文
172,076	132,015	3,388,498	台
191,342	236,289	3,728,262	墨
97,925	293,267	5,874,506	江
56,431	240,101	5,473,888	品
55,551	193,413	4,693,679	目
111,527	449,968	10,781,784	大
677,253	524,226	15,290,021	世
42,643	134,487	3,994,693	渋
51,245	222,182	4,940,819	中
183,519	375,495	9,540,576	杉
153,942	195,899	4,228,185	豊
211,997	271,656	5,341,229	北
39,875	153,791	2,798,083	荒
119,387	403,898	7,443,784	板
21,420	511,666	10,599,083	練
42,049	535,810	8,818,780	足
0	402,682	5,977,731	葛
176,797	589,202	8,392,304	江
2,761,468	6,356,660	137,271,497	計

2 区 別

9 4

(2) 歳 出

区 分	1 総 務 費	内 訳			2 後 期 高 齢 者 医療広域連合 納 付 金
		(1) 総 務 管 理 費	う ち 人 件 費	(2) 徴 収 費	
千 代 田	34,280	34,280	30,401	0	1,198,738
中 央	42,161	38,087	21,795	4,074	1,797,048
港	129,027	84,492	63,051	44,535	3,716,089
新 宿	160,034	156,029	117,766	4,005	4,495,828
文 京	113,922	103,333	99,140	10,589	3,182,784
台 東	124,828	124,828	103,058	0	2,743,451
墨 田	125,021	124,196	101,216	825	3,030,237
江 東	114,135	89,064	73,919	25,071	5,227,743
品 川	184,391	157,389	94,163	27,002	4,865,610
目 黒	115,702	102,692	94,538	13,010	4,304,224
大 田	300,969	227,117	156,454	73,852	9,637,785
世 田 谷	300,165	268,446	137,917	31,719	13,622,086
渋谷	133,499	127,081	80,932	6,418	3,687,362
中 野	157,631	93,252	65,015	64,379	4,394,237
杉 並	246,182	219,870	91,129	26,312	8,471,756
豊 島	189,975	174,504	152,342	15,471	3,510,949
北	149,692	132,253	67,654	17,439	4,346,175
荒 川	98,143	88,512	62,504	9,631	2,383,536
板 橋	283,715	272,216	142,535	11,499	6,476,624
練 馬	256,254	256,254	136,711	0	9,366,322
足 立	308,341	282,346	227,900	25,995	7,491,171
葛 飾	119,191	102,899	71,009	16,292	5,181,009
江 戸 川	288,617	247,066	179,154	41,551	7,046,311
計	3,975,875	3,506,206	2,370,303	469,669	120,177,075

(単位：千円)

3 繰 出 金	4 前 年 度 繰 上 充 用 金	5 その他の支出	歳 出 合 計 (1 ～ 5) B	
71,748	0	29,794	1,334,560	千
20,423	0	110,719	1,970,351	中
0	0	157,625	4,002,741	港
0	0	153,415	4,809,277	新
77,330	0	200,235	3,574,271	文
172,582	0	179,667	3,220,528	台
159,484	0	247,321	3,562,063	墨
0	0	421,616	5,763,494	江
0	0	379,321	5,429,322	品
35,939	0	176,700	4,632,565	目
99,639	0	619,845	10,658,238	大
0	0	791,012	14,713,263	世
0	0	141,830	3,962,691	渋
0	0	327,044	4,878,912	中
136,725	0	583,294	9,437,957	杉
145,010	0	256,584	4,102,518	豊
211,846	0	421,709	5,129,422	北
0	0	304,655	2,786,334	荒
95,202	0	460,367	7,315,908	板
18,993	0	936,893	10,578,462	練
68,628	0	731,172	8,599,312	足
77,232	0	600,299	5,977,731	葛
231,471	0	705,993	8,272,392	江
1,622,252	0	8,937,110	134,712,312	計

2 区 別

9 4

(3) 収 支

区 分	歳 入 歳 出 差 引 額 (A - B) C	繰 越 又 は 支 払 繰 延 等 D	D のうち未収入 特 定 財 源 E	実 質 収 支 額 A - B - D + E F	繰 出 金 G
千 代 田	79,606	0	0	79,606	71,748
中 央	22,922	0	0	22,922	20,423
港	76,209	0	0	76,209	0
新 宿	37,481	0	0	37,481	0
文 京	58,174	0	0	58,174	0
台 東	167,970	0	0	167,970	0
墨 田	166,199	0	0	166,199	159,484
江 東	111,012	0	0	111,012	0
品 川	44,566	8,688	0	35,878	0
目 黒	61,114	0	0	61,114	35,939
大 田	123,546	0	0	123,546	0
世 田 谷	576,758	0	0	576,758	0
渋 谷	32,002	0	0	32,002	0
中 野	61,907	0	0	61,907	0
杉 並	102,619	0	0	102,619	136,725
豊 島	125,667	6,933	0	118,734	0
北	211,807	0	0	211,807	0
荒 川	11,749	0	0	11,749	0
板 橋	127,876	0	0	127,876	0
練 馬	20,621	20,621	0	0	18,993
足 立	219,468	0	0	219,468	68,628
葛 飾	0	0	0	0	77,232
江 戸 川	119,912	0	0	119,912	0
計	2,559,185	36,242	0	2,522,943	589,172

(単位：千円)

再収	差支額 F + G	
	151,354	千
	43,345	中
	76,209	港
	37,481	新
	58,174	文
	167,970	台
	325,683	墨
	111,012	江
	35,878	品
	97,053	目
	123,546	大
	576,758	世
	32,002	洪
	61,907	中
	239,344	杉
	118,734	豊
	211,807	北
	11,749	荒
	127,876	板
	18,993	練
	288,096	足
	77,232	葛
	119,912	江
	3,112,115	計

2 区 別

9 4

(4) 人件費の状況・参考

区 分	人 件 費	内				
		1 職 員 給	内 訳			2 地方公務員 共済組合等 負 担 金
			(1) 基 本 給	(2) そ の 他 の 手 当	(3) 臨 時 職 員 給 与	
千 代 田	30,401	25,215	17,050	8,165	0	5,186
中 央	21,795	18,010	11,573	6,437	0	3,700
港	69,365	57,787	37,886	19,901	0	11,191
新 宿	117,766	97,817	62,470	35,347	0	19,949
文 京	99,142	74,764	50,545	24,219	0	15,109
台 東	103,058	85,838	57,054	28,784	0	17,121
墨 田	102,041	81,070	54,891	25,354	825	18,872
江 東	73,919	61,698	34,594	27,104	0	12,221
品 川	94,163	76,318	48,965	27,353	0	17,593
目 黒	94,538	79,335	51,065	28,270	0	14,072
大 田	156,454	107,533	69,895	37,638	0	22,621
世 田 谷	137,917	115,375	72,602	42,773	0	22,542
澁 谷	80,932	67,554	44,332	23,222	0	13,318
中 野	65,015	53,505	36,190	17,315	0	11,510
杉 並	91,129	62,821	40,758	22,063	0	12,459
豊 島	152,342	113,236	75,834	37,402	0	39,106
北	67,654	56,201	36,829	19,372	0	11,453
荒 川	52,024	52,024	29,282	22,742	0	0
板 橋	142,535	116,091	78,174	37,917	0	23,328
練 馬	136,711	113,362	76,159	37,203	0	23,349
足 立	227,900	166,246	109,105	57,141	0	33,755
葛 飾	71,009	59,763	39,254	20,509	0	11,246
江 戸 川	179,154	148,125	99,439	48,686	0	31,029
計	2,366,964	1,889,688	1,233,946	654,917	825	390,730

(単位：千円)

訳		参 考				
3 退 職 金	4 そ の 他	2 年 4 月 1 日 現在事務職員数 L (人)	L の う ち 臨 時 職 員 数 (人)	賃 金	2 年 3 月 31 日 現在被保険者数 (人)	
0	0	4	0	0	5,811	千
0	85	4	0	0	12,656	中
0	387	9	0	0	22,200	港
0	0	17	0	0	33,277	新
0	9,269	10	0	235	22,321	文
0	99	17	0	0	22,124	台
0	2,099	15	0	0	30,098	墨
0	0	12	0	0	53,873	江
0	252	14	0	0	41,268	品
0	1,131	12	0	0	29,132	目
26,300	0	23	1	0	82,421	大
0	0	20	0	0	96,440	世
0	60	14	0	0	22,163	渋
0	0	9	0	3,576	34,640	中
0	15,849	11	0	0	62,625	杉
0	0	16	0	0	28,216	豊
0	0	13	0	2,895	44,508	北
0	0	10	0	0	24,278	荒
0	3,116	18	0	0	64,371	板
0	0	17	0	0	83,944	練
0	27,899	23	0	2,803	85,735	足
0	0	11	0	0	57,319	葛
0	0	23	0	0	72,619	江
26,300	60,246	322	1	9,509	1,032,039	計

Ⅵ 介護保険事業会計決算

A 保険事業勘定

63

1 総括

区 分		決 算 額
歳入	1 保険料	154,276,064
	2 国庫支出金	153,941,007
	(1) 介護給付費負担金	113,737,272
	(2) 調整交付金	28,097,499
	(3) 地域支援事業交付金 (介護予防・日常生活支援総合事業)	5,559,170
	(4) 地域支援事業交付金 (包括的支援事業・任意事業)	5,191,247
	(5) その他の補助金	1,355,819
	3 支払基金交付金	172,551,479
	(1) 介護給付費交付金	166,502,745
	(2) 地域支援事業支援交付金	6,048,734
	4 都支出金	96,009,322
	(1) 財源補填的なもの A	0
	うち財政安定化基金支出金	0
	(2) 介護給付費負担金	90,510,242
	(3) 地域支援事業負担金	5,456,268
	(4) その他のもの	42,812
	5 相互財政安定化事業交付金	0
	6 他会計繰入金	109,035,313
	(1) 財源補填的なもの B	0
	(2) 一般会計からのもの	108,519,848
	① 介護給付費繰入金	79,261,850
	② 地域支援事業繰入金	5,591,735
	③ その他一般会計繰入金	23,666,263
	(3) その他のもの	515,465
	7 基金繰入金	7,612,249
	8 繰越金	19,971,670
	9 地方債	0
	うち財政安定化基金貸付金	0
	10 その他の収入	951,485
	歳入合計（１～１０） C	714,348,589

区 分		
歳出	1 総務費	
	2 保険給付費	
	(1) 介護諸費等	
	(2) その他の給付費	
	(3) 審査支払手数料	
	3 財政安定化基金拠出金	
	4 相互財政安定化事業負担金	
	5 地域支援事業	
	(1) 介護予防・日常生活支援総合事業費	
	(2) 包括支援事業・任意事業費	
	6 保健福祉事業費	
	7 繰出金	
	(1) 財源補填的なもの D	
	(2) その他のもの	
	8 基金積立金	
人件費	9 公債費	
	(1) 元利償還金	
	(2) 一時借入金利子	
	10 前年度繰上充用金	
	11 その他の支出	
	歳出合計（１～１１） E	
	1 職員給	
	(1) 基本給	
	(2) その他の手当	
	(3) 臨時職員給与	
	2 地方公務員共済組合等負担金	
	3 退職金	
	4 その他	
	人件費合計（１～４）	
費	2年4月1日現在職員数（人）	事務職員数
		技術職員数
		臨時職員数
		職員数合計

(単位：千円)

決 算 額	区 分		決 算 額	
18, 288, 029	収 支	歳入歳出差引額 (C－E) F	20, 623, 282	
618, 309, 378		繰越又は 支払繰延等	介護諸費等 G	0
616, 460, 972			その他の経費	34, 957
1, 174, 732			計 H	34, 957
673, 674		Gに対する介護給付費負担金等 I		0
0		うち地域支援事業に係るもの		0
0		介 護 給 付 費 負 担 金 、	精算交付額 J	400, 268
34, 235, 759			うち地域支援事業に係るもの	△ 46, 122
20, 650, 226		事 務 費 、 及 び 地 域 支 援 事 業	精算還付額 K	5, 466, 579
13, 585, 533			うち地域支援事業に係るもの	855, 026
0		交 付 金 精 算 額 (J－K) L	△ 5, 066, 311	
3, 349, 015		Gに対する支払基金交付金 M		0
64, 563		支 払 基 金 交 付 金	精算交付額 N	323, 349
3, 284, 452			精算還付額 O	476, 268
13, 688, 326		精 算 額 (N－O) P	△ 152, 919	
0		実 質 収 支 額	(R＋L＋P) Q	15, 369, 095
0			(F－H＋I＋M) R	20, 588, 325
0	財源補填的な都支出金 A		0	
0	財源補填的な他会計繰入金 B		0	
5, 854, 800	財源補填的な繰出金 D		64, 563	
693, 725, 307	再 差 引 収 支 額	(Q－A－B＋D) S	15, 433, 658	
7, 529, 045		(R－A－B＋D) T	20, 652, 888	
4, 652, 314	参考	賃 金	27, 521	
2, 780, 264				
96, 467				
1, 430, 924				
348, 076				
722, 244				
10, 030, 289				
1, 022				
94				
24				
1, 140				

2 区 別

6 3

(1) 歳 入

区 分	1 保 険 料	2 国庫支出金	(3) 地域支援事業交付金 (介護予防・日常生活支援総合事業)			
			(1) 介護給付費負担金	(2) 調整交付金	(4) 地域支援事業交付金 (包括の支援事業・任意事業)	
千代田	981,730	709,301	608,560	45,014	20,242	27,261
中 央	2,030,634	1,757,299	1,414,326	207,089	44,410	77,242
港	4,070,062	3,143,381	2,494,268	362,211	142,805	110,240
新 宿	5,105,426	5,286,792	3,807,070	999,336	219,927	216,544
文 京	3,673,669	3,270,465	2,517,524	488,090	108,680	121,514
台 東	3,401,054	3,673,937	2,653,831	744,872	134,689	105,171
墨 田	4,722,595	5,120,304	3,731,935	952,309	229,162	170,753
江 東	7,442,466	6,962,344	5,375,354	1,011,793	219,845	298,507
品 川	5,473,003	5,534,449	4,121,443	906,998	281,080	170,583
目 黒	4,750,105	4,269,580	3,227,801	709,378	151,823	143,651
大 田	12,688,216	11,696,730	8,940,033	1,862,691	379,102	395,473
世 田 谷	16,335,825	14,770,363	11,514,530	2,208,577	441,293	490,038
渋谷	3,501,694	2,972,781	2,241,745	434,946	137,470	128,375
中 野	4,877,407	5,227,651	3,670,000	1,030,351	324,817	149,493
杉 並	9,483,311	9,083,885	6,653,315	1,670,031	351,145	321,870
豊 島	4,557,108	4,289,301	3,179,715	780,278	127,072	162,045
北	6,340,075	7,115,281	4,880,357	1,564,368	327,038	285,134
荒 川	3,532,975	3,994,272	2,866,620	823,273	120,744	147,782
板 橋	9,200,350	9,363,852	6,800,621	1,741,173	407,095	335,191
練 馬	12,452,097	13,195,694	9,387,677	2,851,017	383,300	464,318
足 立	11,993,494	13,609,531	9,729,184	3,046,466	380,340	363,198
葛 飾	8,087,920	8,947,060	6,357,746	1,963,958	265,025	282,647
江 戸 川	9,574,848	9,946,754	7,563,617	1,693,280	362,066	224,217
計	154,276,064	153,941,007	113,737,272	28,097,499	5,559,170	5,191,247

(単位：千円)

	3 支 払 基 金			4 都 支 出 金			
(5) その他の 補 助 金	交 付 金	(1) 介護給付費 交 付 金	(2) 地域支援事業 支援交付金		(1) 財 源 補 填 的なもの A	うち財政安定化	
						基 金 支 出 金	
8, 224	936, 906	911, 252	25, 654	517, 439	0	0	千
14, 232	2, 111, 098	2, 056, 570	54, 528	1, 166, 807	0	0	中
33, 857	3, 985, 603	3, 817, 253	168, 350	2, 200, 792	0	0	港
43, 915	5, 996, 833	5, 734, 682	262, 151	3, 345, 876	0	0	新
34, 657	3, 797, 207	3, 676, 512	120, 695	2, 146, 009	0	0	文
35, 374	4, 122, 968	3, 977, 909	145, 059	2, 261, 936	0	0	台
36, 145	5, 327, 339	5, 073, 139	254, 200	2, 943, 547	0	0	墨
56, 845	8, 264, 538	8, 009, 680	254, 858	4, 626, 200	0	0	江
54, 345	6, 411, 048	6, 105, 823	305, 225	3, 386, 312	0	0	品
36, 927	4, 996, 749	4, 823, 133	173, 616	2, 796, 796	0	0	目
119, 431	13, 681, 404	13, 287, 299	394, 105	7, 841, 369	0	0	大
115, 925	16, 327, 827	15, 842, 490	485, 337	9, 321, 449	0	0	世
30, 245	3, 583, 391	3, 426, 307	157, 084	2, 020, 494	0	0	渋
52, 990	5, 773, 772	5, 428, 814	344, 958	3, 220, 906	0	0	中
87, 524	10, 404, 766	10, 027, 468	377, 298	5, 817, 169	0	0	杉
40, 191	4, 821, 535	4, 682, 644	138, 891	2, 721, 327	0	0	豊
58, 384	7, 381, 466	7, 037, 789	343, 677	4, 119, 069	0	0	北
35, 853	4, 190, 156	4, 061, 537	128, 619	2, 356, 049	0	0	荒
79, 772	10, 490, 344	10, 044, 112	446, 232	5, 981, 259	0	0	板
109, 382	14, 446, 143	14, 041, 825	404, 318	7, 990, 257	0	0	練
90, 343	14, 866, 788	14, 495, 133	371, 655	7, 975, 401	0	0	足
77, 684	9, 664, 742	9, 388, 168	276, 574	5, 282, 932	0	0	葛
103, 574	10, 968, 856	10, 553, 206	415, 650	5, 969, 927	0	0	江
1, 355, 819	172, 551, 479	166, 502, 745	6, 048, 734	96, 009, 322	0	0	計

区 分				5 相 互 財 政	6 他 会 計 繰 入 金	
	(2) 介 護 給 付 費 負 担 金	(3) 地 域 支 援 事 業 負 担 金	(4) そ の 他 の も の	安 定 化 事 業 交 付 金		(1) 財 源 補 填 的 な も の B
千 代 田	491,936	25,503	0	0	705,204	0
中 央	1,103,849	62,958	0	0	1,392,265	0
港	2,066,861	133,931	0	0	2,589,628	0
新 宿	3,121,022	221,579	3,275	0	3,983,199	0
文 京	2,027,588	118,421	0	0	2,565,003	0
台 東	2,141,827	119,743	366	0	2,641,157	0
墨 田	2,737,415	203,062	3,070	0	3,568,227	0
江 東	4,360,284	265,916	0	0	4,922,042	0
品 川	3,144,673	231,639	10,000	0	3,873,465	0
目 黒	2,641,230	152,170	3,396	0	3,296,510	0
大 田	7,428,978	412,391	0	0	8,659,187	0
世 田 谷	8,844,126	477,323	0	0	9,615,569	0
渋 谷	1,880,046	137,739	2,709	0	2,362,923	0
中 野	2,983,531	237,375	0	0	3,700,026	0
杉 並	5,471,578	345,591	0	0	6,861,662	0
豊 島	2,557,192	145,919	18,216	0	3,340,839	0
北	3,817,352	301,717	0	0	4,925,928	0
荒 川	2,220,994	133,275	1,780	0	2,741,399	0
板 橋	5,607,074	374,185	0	0	6,790,626	0
練 馬	7,570,913	419,344	0	0	8,404,925	0
足 立	7,608,192	367,209	0	0	9,300,947	0
葛 飾	5,012,928	270,004	0	0	5,767,462	0
江 戸 川	5,670,653	299,274	0	0	7,027,120	0
計	90,510,242	5,456,268	42,812	0	109,035,313	0

(単位：千円)

					7 基金繰入金	
(2) 一般会計から の も の	① 介護給付費 繰 入 金	② 地域支援事業 繰 入 金	③ その他一般 会計繰入金	(3) そ の 他 の も の		
705,204	428,637	27,563	249,004	0	0	千
1,392,265	937,816	62,959	391,490	0	0	中
2,589,628	1,779,843	129,921	679,864	0	114,801	港
3,983,199	2,656,870	204,163	1,122,166	0	486,895	新
2,565,003	1,742,281	118,422	704,300	0	0	文
2,641,157	1,923,624	126,519	591,014	0	57,478	台
3,568,227	2,568,862	203,062	796,303	0	139,634	墨
4,922,042	3,716,302	258,677	947,063	0	600,000	江
3,689,637	2,829,331	228,105	632,201	183,828	220,000	品
3,296,510	2,284,158	152,185	860,167	0	7	目
8,659,187	6,431,897	412,390	1,814,900	0	0	大
9,615,569	7,352,733	461,325	1,801,511	0	882,003	世
2,309,748	1,590,430	132,352	586,966	53,175	0	渋
3,700,026	2,525,290	225,897	948,839	0	130,937	中
6,583,200	4,663,071	304,381	1,615,748	278,462	674,834	杉
3,340,839	2,177,387	145,268	1,018,184	0	131,767	豊
4,925,928	3,668,589	304,611	952,728	0	852,125	北
2,741,399	1,902,369	130,882	708,148	0	231,754	荒
6,790,626	4,828,801	392,474	1,569,351	0	500,324	板
8,404,925	6,524,394	573,434	1,307,097	0	0	練
9,300,947	7,187,616	384,808	1,728,523	0	1,152,994	足
5,767,462	4,348,577	260,446	1,158,439	0	600,000	葛
7,027,120	5,192,972	351,891	1,482,257	0	836,696	江
108,519,848	79,261,850	5,591,735	23,666,263	515,465	7,612,249	計

(単位：千円)

区 分	8 繰越金	9 地 方 債		10 そ の 他 の 収 入	歳 入 合 計 (1～10) C
			うち財政安定化 基金貸付金		
千代田	256,566	0	0	785	4,107,931
中 央	284,807	0	0	221	8,743,131
港	474,321	0	0	1,676	16,580,264
新 宿	750,671	0	0	18,847	24,974,539
文 京	416,054	0	0	8,573	15,876,980
台 東	291,742	0	0	6,899	16,457,171
墨 田	942,935	0	0	5,463	22,770,044
江 東	1,105,229	0	0	8,786	33,931,605
品 川	266,796	0	0	14,924	25,179,997
目 黒	772,048	0	0	7,796	20,889,591
大 田	1,777,817	0	0	54,958	56,399,681
世 田 谷	1,766,160	0	0	45,017	69,064,213
渋 谷	1,040,339	0	0	3,362	15,484,984
中 野	241,745	0	0	1,762	23,174,206
杉 並	1,606,266	0	0	30,162	43,962,055
豊 島	792,290	0	0	141,205	20,795,372
北	2,080,543	0	0	4,697	32,819,184
荒 川	449,992	0	0	1,961	17,498,558
板 橋	825,813	0	0	14,350	43,166,918
練 馬	671,703	0	0	496,997	57,657,816
足 立	890,004	0	0	72,378	59,861,537
葛 飾	739,647	0	0	4,716	39,094,479
江 戸 川	1,528,182	0	0	5,950	45,858,333
計	19,971,670	0	0	951,485	714,348,589

2 区 別

(2) 歳 出

(単位：千円)

区 分	1 総 務 費	2 保険給付費				3 財政安定化 基金拠出金	4 相 互 財 政 安定化事業 負 担 金
			(1) 介 護 諸 費 等	(2) その他の 給 付 費	(3) 審査支払 手 数 料		
千代田	239,144	3,413,719	3,409,940	0	3,779	0	0
中 央	300,843	7,500,241	7,201,247	290,572	8,422	0	0
港	586,744	14,251,237	14,234,646	0	16,591	0	0
新 宿	942,438	21,260,301	21,237,292	0	23,009	0	0
文 京	593,057	13,730,192	13,715,308	0	14,884	0	0
台 東	430,773	14,761,187	14,744,896	0	16,291	0	0
墨 田	538,275	18,860,573	18,840,548	0	20,025	0	0
江 東	766,318	29,720,383	29,689,252	0	31,131	0	0
品 川	648,318	22,792,156	22,755,230	11,891	25,035	0	0
目 黒	707,421	17,899,983	17,878,958	0	21,025	0	0
大 田	1,276,345	49,341,609	49,284,358	0	57,251	0	0
世田谷	1,440,372	58,845,069	58,781,694	0	63,375	0	0
渋谷	567,331	12,723,508	12,709,059	0	14,449	0	0
中 野	751,891	20,204,236	20,181,362	0	22,874	0	0
杉 並	977,526	37,310,368	37,268,639	0	41,729	0	0
豊 島	818,299	17,421,754	17,402,963	0	18,791	0	0
北	665,662	26,079,816	25,178,614	872,269	28,933	0	0
荒 川	503,226	15,218,954	15,203,288	0	15,666	0	0
板 橋	1,212,023	37,190,175	37,150,881	0	39,294	0	0
練 馬	1,344,788	52,197,854	52,141,890	0	55,964	0	0
足 立	1,128,511	53,553,194	53,498,873	0	54,321	0	0
葛 飾	809,542	34,791,175	34,753,092	0	38,083	0	0
江戸川	1,039,182	39,241,694	39,198,942	0	42,752	0	0
計	18,288,029	618,309,378	616,460,972	1,174,732	673,674	0	0

区 分	5 地域支援 事 業	(1) 介護予防・ 日常生活 支援 総 合 事 業 費	(2) 包括支援 事業・任 意事業費	6 保健福祉 事 業 費	7 繰 出 金	(1) 財源補填 的なもの D	(2) そ の 他 の も の
千 代 田	159,524	88,763	70,761	0	22,370	0	22,370
中 央	388,515	189,448	199,067	0	923	0	923
港	889,994	613,911	276,083	0	0	0	0
新 宿	1,352,264	784,343	567,921	0	0	0	0
文 京	738,258	448,912	289,346	0	155,069	0	155,069
台 東	790,474	519,095	271,379	0	40,934	0	40,934
墨 田	1,189,524	768,550	420,974	0	210,567	0	210,567
江 東	1,718,053	945,133	772,920	0	0	0	0
品 川	1,569,670	1,137,012	432,658	0	0	0	0
目 黒	919,052	552,555	366,497	0	87,317	0	87,317
大 田	1,847,021	864,785	982,236	0	569,461	0	569,461
世 田 谷	3,019,918	1,777,423	1,242,495	0	0	0	0
渋谷	880,411	551,559	328,852	0	0	0	0
中 野	1,594,491	1,217,411	377,080	0	12,966	0	12,966
杉 並	2,291,006	1,165,475	1,125,531	0	637,343	0	637,343
豊 島	986,653	509,394	477,259	0	128,722	0	128,722
北	1,876,480	1,159,978	716,502	0	319,614	0	319,614
荒 川	831,952	453,442	378,510	0	42,490	42,490	0
板 橋	2,410,031	1,568,356	841,675	0	165,670	0	165,670
練 馬	2,836,932	1,539,012	1,297,920	0	0	0	0
足 立	2,310,944	1,404,053	906,891	0	418,391	0	418,391
葛 飾	1,709,460	1,016,664	692,796	0	22,073	22,073	0
江 戸 川	1,925,132	1,374,952	550,180	0	515,105	0	515,105
計	34,235,759	20,650,226	13,585,533	0	3,349,015	64,563	3,284,452

(単位：千円)

8 基 金 積 立 金	9 公 債 費	(1) 元 利 償 還 金	(2) 一 時 借 入 金 利 子	10 前 年 度 繰 上 充 用 金	11 そ の 他 の 支 出	歳 出 合 計 (1 ～ 11) E	
3	0	0	0	0	31,076	3,865,836	千
152,142	0	0	0	0	155,754	8,498,418	中
400,748	0	0	0	0	80,194	16,208,917	港
413,280	0	0	0	0	336,741	24,305,024	新
305,898	0	0	0	0	130,229	15,652,703	文
146,559	0	0	0	0	111,907	16,281,834	台
445,423	0	0	0	0	278,811	21,523,173	墨
813,211	0	0	0	0	311,697	33,329,662	江
33,408	0	0	0	0	101,859	25,145,411	品
726,537	0	0	0	0	275,504	20,615,814	目
270,563	0	0	0	0	942,873	54,247,872	大
2,269,416	0	0	0	0	521,698	66,096,473	世
696,096	0	0	0	0	6,685	14,874,031	洪
178,547	0	0	0	0	100,629	22,842,760	中
943,227	0	0	0	0	241,390	42,400,860	杉
390,459	0	0	0	0	272,400	20,018,287	豊
1,476,061	0	0	0	0	298,053	30,715,686	北
246,376	0	0	0	0	205,376	17,048,374	荒
724,731	0	0	0	0	214,315	41,916,945	板
505,479	0	0	0	0	220,591	57,105,644	練
632,593	0	0	0	0	63,679	58,107,312	足
946,238	0	0	0	0	329,089	38,607,577	葛
971,331	0	0	0	0	624,250	44,316,694	江
13,688,326	0	0	0	0	5,854,800	693,725,307	計

2 区 別

6 3

(3) 収 支

区 分	歳 入 歳 出 差 引 額 (C－E) F	繰 越 又 は 支 払 繰 延 等			G に対する介 護給付費負担 金 等 I	うち地域支援 事業に係るもの
		介 護 諸 費 等 G	そ の 他 の 経 費	計 H		
千 代 田	242,095	0	0	0	0	0
中 央	244,713	0	0	0	0	0
港	371,347	0	0	0	0	0
新 宿	669,515	0	0	0	0	0
文 京	224,277	0	0	0	0	0
台 東	175,337	0	0	0	0	0
墨 田	1,246,871	0	0	0	0	0
江 東	601,943	0	0	0	0	0
品 川	34,586	0	10,618	10,618	0	0
目 黒	273,777	0	0	0	0	0
大 田	2,151,809	0	0	0	0	0
世 田 谷	2,967,740	0	0	0	0	0
渋 谷	610,953	0	0	0	0	0
中 野	331,446	0	0	0	0	0
杉 並	1,561,195	0	0	0	0	0
豊 島	777,085	0	12,144	12,144	0	0
北	2,103,498	0	0	0	0	0
荒 川	450,184	0	0	0	0	0
板 橋	1,249,973	0	0	0	0	0
練 馬	552,172	0	12,195	12,195	0	0
足 立	1,754,225	0	0	0	0	0
葛 飾	486,902	0	0	0	0	0
江 戸 川	1,541,639	0	0	0	0	0
計	20,623,282	0	34,957	34,957	0	0

(単位：千円)

介護給付費負担金、事務費、及び地域支援事業交付金精算額					
精 算 交 付 額		精 算 還 付 額		J	K
J	うち地域支援事業 に 係 る も の	K	うち地域支援事業 に 係 る も の	L	
11,985	0	6,911	4,892	5,074	千
0	0	101,080	20,483	△ 101,080	中
0	0	0	0	0	港
0	0	74,403	46,105	△ 74,403	新
0	0	102,326	19,499	△ 102,326	文
3,637	0	9,278	7,155	△ 5,641	台
0	0	411,495	70,301	△ 411,495	墨
0	0	77,603	205	△ 77,603	江
214,931	0	157,563	35,870	57,368	品
0	0	86,759	33,219	△ 86,759	目
0	0	803,017	107,409	△ 803,017	大
0	0	1,285,479	43,930	△ 1,285,479	世
30,322	0	14,638	14,243	15,684	渋
0	0	118,317	30,541	△ 118,317	中
3,094	0	112,152	41,211	△ 109,058	杉
27,415	0	96,369	8,420	△ 68,954	豊
0	0	273,970	51,720	△ 273,970	北
0	0	151,788	10,334	△ 151,788	荒
△ 46,122	△ 46,122	322,670	0	△ 368,792	板
△ 71,756	0	84,128	17,085	△ 155,884	練
226,762	0	203,820	131,889	22,942	足
0	0	71,853	28,034	△ 71,853	葛
0	0	900,960	132,481	△ 900,960	江
400,268	△ 46,122	5,466,579	855,026	△ 5,066,311	計

区 分	Gに対する支払基金 金 交 付 金 M	支 払 基 金 交 付 金 精 算 額			実 質 R + L + P Q
		精 算 交 付 額 N	精 算 還 付 額 O	N — O P	
千 代 田	0	10,244	1,677	8,567	255,736
中 央	0	0	32,935	△ 32,935	110,698
港	0	0	0	0	371,347
新 宿	0	4,157	50,582	△ 46,425	548,687
文 京	0	50,330	0	50,330	172,281
台 東	0	7,434	4,903	2,531	172,227
墨 田	0	17,944	47,590	△ 29,646	805,730
江 東	0	0	△ 18,867	18,867	543,207
品 川	0	16,450	10,672	5,778	87,114
目 黒	0	13,235	24,458	△ 11,223	175,795
大 田	0	0	128,104	△ 128,104	1,220,688
世 田 谷	0	47,887	0	47,887	1,730,148
渋谷	0	9,021	8,575	446	627,083
中 野	0	38,756	28,922	9,834	222,963
杉 並	0	44,766	62,802	△ 18,036	1,434,101
豊 島	0	0	21,685	△ 21,685	674,302
北	0	0	27,359	△ 27,359	1,802,169
荒 川	0	47,581	5,976	41,605	340,001
板 橋	0	17,182	△ 23,420	40,602	921,783
練 馬	0	△ 70,889	7,752	△ 78,641	305,452
足 立	0	22,163	9,313	12,850	1,790,017
葛 飾	0	5,036	837	4,199	419,248
江 戸 川	0	42,052	44,413	△ 2,361	638,318
計	0	323,349	476,268	△ 152,919	15,369,095

(単位：千円)

収 支 額	再 差 引 収 支 額		
F－H＋I＋M R	Q－A－B＋D S	R－A－B＋D T	
242,095	255,736	242,095	千
244,713	110,698	244,713	中
371,347	371,347	371,347	港
669,515	548,687	669,515	新
224,277	172,281	224,277	文
175,337	172,227	175,337	台
1,246,871	805,730	1,246,871	墨
601,943	543,207	601,943	江
23,968	87,114	23,968	品
273,777	175,795	273,777	目
2,151,809	1,220,688	2,151,809	大
2,967,740	1,730,148	2,967,740	世
610,953	627,083	610,953	洪
331,446	222,963	331,446	中
1,561,195	1,434,101	1,561,195	杉
764,941	674,302	764,941	豊
2,103,498	1,802,169	2,103,498	北
450,184	382,491	492,674	荒
1,249,973	921,783	1,249,973	板
539,977	305,452	539,977	練
1,754,225	1,790,017	1,754,225	足
486,902	441,321	508,975	葛
1,541,639	638,318	1,541,639	江
20,588,325	15,433,658	20,652,888	計

2 区 別

6 3

(4) 人件費の状況・参考

区 分	人 件 費 合 計	内 訳			
		職 員 給	地 方 公 務 員 共 済 組 合 等 負 担 金	退 職 金	そ の 他
千 代 田	168,744	139,891	28,853	0	0
中 央	182,859	109,718	26,615	0	46,526
港	341,950	233,369	47,100	0	61,481
新 宿	704,460	581,039	123,327	0	94
文 京	437,862	310,470	64,900	0	62,492
台 東	314,066	211,875	42,912	0	59,279
墨 田	341,951	281,705	53,276	0	6,970
江 東	407,552	256,279	50,636	100,637	0
品 川	168,640	125,175	25,819	17,260	386
目 黒	509,160	329,574	63,135	0	116,451
大 田	525,897	375,943	9,948	130,103	9,903
世 田 谷	581,583	446,879	88,361	46,343	0
澁 谷	354,253	248,476	51,351	0	54,426
中 野	395,169	250,227	50,184	53,733	41,025
杉 並	581,533	364,805	72,083	0	144,645
豊 島	589,625	435,670	150,820	0	3,135
北	281,684	233,802	47,882	0	0
荒 川	337,485	196,111	49,722	0	91,652
板 橋	787,394	649,566	124,416	0	13,412
練 馬	756,580	630,214	125,799	0	567
足 立	475,219	475,219	0	0	0
葛 飾	301,671	251,148	50,523	0	0
江 戸 川	484,952	391,890	83,262	0	9,800
計	10,030,289	7,529,045	1,430,924	348,076	722,244

(単位：千円)

2年 4 月 1 日 現 在 職 員 数 (人)				参 考	
職員数合計	事務職員数	技術職員数	臨時職員数	賃 金	
22	22	0	0	0	千
19	15	4	0	0	中
3	3	0	0	0	港
103	74	7	22	2,005	新
50	40	10	0	1,248	文
36	31	5	0	2,170	台
53	45	6	2	2,982	墨
39	39	0	0	1,020	江
19	19	0	0	0	品
47	47	0	0	3,734	目
68	68	0	0	0	大
68	68	0	0	0	世
42	41	1	0	0	渋
37	37	0	0	640	中
57	56	1	0	0	杉
53	53	0	0	0	豊
44	44	0	0	7,302	北
30	30	0	0	1,169	荒
102	86	16	0	0	板
103	84	19	0	0	練
38	38	0	0	5,251	足
41	36	5	0	0	葛
66	46	20	0	0	江
1,140	1,022	94	24	27,521	計

B 介護サービス事業勘定

64

1 総括

区 分		決 算 額
歳入	1 サービス収入	375,854
	2 分担金及び負担金	0
	3 使用料及び手数料	799
	4 国庫支出金	0
	5 都支出金	68,622
	6 財産収入	3,486
	7 寄附金	0
	8 他会計繰入金 A	2,700,049
	(1) 普通会計からのもの	2,700,049
	(2) 保険事業勘定からのもの	0
	(3) その他の会計からのもの	0
	9 基金繰入金	0
	10 繰越金	0
	11 地方債	0
	12 その他の収入	41,409
歳入合計（1～12） B		3,190,219

区 分	
歳出	1 総務費
	2 サービス事業費
	3 施設整備費
	4 基金積立金
	5 公債費
	(1) 元利償還金
	(2) 一時借入金利子
	6 他会計繰出金 C
	(1) 普通会計に対するもの
	(2) 保険事業勘定に対するもの
	(3) その他の会計に対するもの
人件費	7 前年度繰上充用金
	8 その他の支出
	歳出合計（1～8） D
	1 職員給
	(1) 基本給
	(2) その他の手当
	(3) 臨時職員給与
	2 地方公務員共済組合等負担金
	3 退職金
	4 その他
費	人件費合計（1～4）
	2年4月1日現在職員数（人）
	事務職員数
	技術職員数
	臨時職員数
職員数合計	

(単位：千円)

決 算 額	区 分	決 算 額
156,763	歳入歳出差引額 (B - D) E	0
673,469	繰越又は支払繰延等 F	0
2,170,422	Fのうち未収入特定財源 G	0
0	実質収支額 (B - D - F + G) H	0
187,183	他会計繰入金 A	2,700,049
187,183	繰出金 C	0
0	再差引収支額 (H - A + C)	△ 2,700,049
0	参考 賃金	644
0		
0		
0		
0		
2,382		
3,190,219		
41,441		
27,787		
13,654		
0		
7,666		
0		
1,585		
50,692		
5		
1		
0		
6		

2 区 別

6 4

(1) 歳 入

区 分	1 サービス 収 入	2 分担金及 び負担金	3 使用料及 び手数料	4 国 庫 支 出 金	5 都道府県 支 出 金	6 財産収入	7 寄 附 金
千 代 田	0	0	799	0	2,520	3,486	0
中 央	46,547	0	0	0	0	0	0
港	-	-	-	-	-	-	-
新 宿	336	0	0	0	17,393	0	0
文 京	0	0	0	0	0	0	0
台 東	-	-	-	-	-	-	-
墨 田	0	0	0	0	0	0	0
江 東	116,240	0	0	0	0	0	0
品 川	210,966	0	0	0	1,800	0	0
目 黒	0	0	0	0	0	0	0
大 田	-	-	-	-	-	-	-
世 田 谷	-	-	-	-	-	-	-
澁 谷	0	0	0	0	46,909	0	0
中 野	-	-	-	-	-	-	-
杉 並	0	0	0	0	0	0	0
豊 島	-	-	-	-	-	-	-
北	1,765	0	0	0	0	0	0
荒 川	-	-	-	-	-	-	-
板 橋	0	0	0	0	0	0	0
練 馬	0	0	0	0	0	0	0
足 立	-	-	-	-	-	-	-
葛 飾	-	-	-	-	-	-	-
江 戸 川	-	-	-	-	-	-	-
計	375,854	0	799	0	68,622	3,486	0

(単位：千円)

8 他 会 計				9 基 金	10繰越金	11地方債	12その他の	歳 入 合 計	
繰入金 A	(1) 普通会計 からのもの	(2) 保険事業勘定 からのもの	(3) その他の会計 からのもの	繰入金			収 入 (1～12)	B	
119,533	119,533	0	0	0	0	0	0	126,338	千
36,085	36,085	0	0	0	0	0	0	82,632	中
-	-	-	-	-	-	-	-	-	港
24,807	24,807	0	0	0	0	0	0	42,536	新
2,199,481	2,199,481	0	0	0	0	0	0	2,199,481	文
-	-	-	-	-	-	-	-	-	台
0	0	0	0	0	0	0	0	0	墨
6,411	6,411	0	0	0	0	0	0	122,651	江
66,999	66,999	0	0	0	0	0	12,916	292,681	品
4,330	4,330	0	0	0	0	0	0	4,330	目
-	-	-	-	-	-	-	-	-	大
-	-	-	-	-	-	-	-	-	世
96,582	96,582	0	0	0	0	0	0	143,491	渋
-	-	-	-	-	-	-	-	-	中
100,994	100,994	0	0	0	0	0	27,003	127,997	杉
-	-	-	-	-	-	-	-	-	豊
36,322	36,322	0	0	0	0	0	4	38,091	北
-	-	-	-	-	-	-	-	-	荒
8,505	8,505	0	0	0	0	0	1,486	9,991	板
0	0	0	0	0	0	0	0	0	練
-	-	-	-	-	-	-	-	-	足
-	-	-	-	-	-	-	-	-	葛
-	-	-	-	-	-	-	-	-	江
2,700,049	2,700,049	0	0	0	0	0	41,409	3,190,219	計

2 区 別

6 4

(2) 歳 出

区 分	1 総 務 費	2 サービス 事 業 費	3 施 設 整 備 費	4 基 金 積 立 金	5 公 債 費	(1) 元 利 償 還 金	(2) 一 時 借 入 金 利 子
千 代 田	0	124,028	0	0	0	0	0
中 央	0	82,632	0	0	0	0	0
港	-	-	-	-	-	-	-
新 宿	16,057	26,479	0	0	0	0	0
文 京	0	0	2,057,647	0	141,834	141,834	0
台 東	-	-	-	-	-	-	-
墨 田	0	0	0	0	0	0	0
江 東	0	116,240	0	0	6,411	6,411	0
品 川	2,502	290,179	0	0	0	0	0
目 黒	0	0	3,713	0	545	545	0
大 田	-	-	-	-	-	-	-
世 田 谷	-	-	-	-	-	-	-
渋 谷	0	31,409	109,062	0	3,020	3,020	0
中 野	-	-	-	-	-	-	-
杉 並	112,828	0	0	0	15,169	15,169	0
豊 島	-	-	-	-	-	-	-
北	15,385	2,502	0	0	20,204	20,204	0
荒 川	-	-	-	-	-	-	-
板 橋	9,991	0	0	0	0	0	0
練 馬	0	0	0	0	0	0	0
足 立	-	-	-	-	-	-	-
葛 飾	-	-	-	-	-	-	-
江 戸 川	-	-	-	-	-	-	-
計	156,763	673,469	2,170,422	0	187,183	187,183	0

(単位：千円)

6 他会計 繰出金 C	7 前年度繰上 充用金			8 その他 の支出	歳出合計 (1～8) D	
	(1) 普通会計 に対するもの	(2) 保険事業 勘定に 対するもの	(3) その他の 会計に 対するもの			
0	0	0	0	0	2,310	千
0	0	0	0	0	0	中
-	-	-	-	-	-	港
0	0	0	0	0	0	新
0	0	0	0	0	0	文
-	-	-	-	-	-	台
0	0	0	0	0	0	墨
0	0	0	0	0	0	江
0	0	0	0	0	0	品
0	0	0	0	0	72	目
-	-	-	-	-	-	大
-	-	-	-	-	-	世
0	0	0	0	0	0	渋
-	-	-	-	-	-	中
0	0	0	0	0	0	杉
-	-	-	-	-	-	豊
0	0	0	0	0	0	北
-	-	-	-	-	-	荒
0	0	0	0	0	0	板
0	0	0	0	0	0	練
-	-	-	-	-	-	足
-	-	-	-	-	-	葛
-	-	-	-	-	-	江
0	0	0	0	0	2,382	計

2 区 別

6 4

(3) 収 支

区 分	歳 入 歳 出 差 引 額 (B-D) E	繰 越 又 は 支 払 繰 延 等 F	F の う ち 未 収 入 特 定 財 源 G	実 質 収 支 額 B-D-F+G H	他 会 計 繰 入 金 A
千 代 田	0	0	0	0	119,533
中 央	0	0	0	0	36,085
港	-	-	-	-	-
新 宿	0	0	0	0	24,807
文 京	0	0	0	0	2,199,481
台 東	-	-	-	-	-
墨 田	0	0	0	0	0
江 東	0	0	0	0	6,411
品 川	0	0	0	0	66,999
目 黒	0	0	0	0	4,330
大 田	-	-	-	-	-
世 田 谷	-	-	-	-	-
澁 谷	0	0	0	0	96,582
中 野	-	-	-	-	-
杉 並	0	0	0	0	100,994
豊 島	-	-	-	-	-
北	0	0	0	0	36,322
荒 川	-	-	-	-	-
板 橋	0	0	0	0	8,505
練 馬	0	0	0	0	0
足 立	-	-	-	-	-
葛 飾	-	-	-	-	-
江 戸 川	-	-	-	-	-
計	0	0	0	0	2,700,049

(單位：千円)

繰出金	再差引	
C	収支額	
	$H - A + C$	
0	△ 119,533	千
0	△ 36,085	中
-	-	港
0	△ 24,807	新
0	△ 2,199,481	文
-	-	台
0	0	墨
0	△ 6,411	江
0	△ 66,999	品
0	△ 4,330	目
-	-	大
-	-	世
0	△ 96,582	洪
-	-	中
0	△ 100,994	杉
-	-	豊
0	△ 36,322	北
-	-	荒
0	△ 8,505	板
0	0	練
-	-	足
-	-	葛
-	-	江
0	△ 2,700,049	計

2 区 別

6 4

(4) 人件費の状況・参考

区 分	人 件 費 合 計	内 訳			
		職 員 給	地 方 公 務 員 共 済 組 合 等 負 担 金	退 職 金	そ の 他
千 代 田	0	0	0	0	0
中 央	0	0	0	0	0
港	-	-	-	-	-
新 宿	16,057	13,425	2,632	0	0
文 京	0	0	0	0	0
台 東	-	-	-	-	-
墨 田	0	0	0	0	0
江 東	0	0	0	0	0
品 川	2,502	2,502	0	0	0
目 黒	0	0	0	0	0
大 田	-	-	-	-	-
世 田 谷	-	-	-	-	-
澁 谷	0	0	0	0	0
中 野	-	-	-	-	-
杉 並	9,114	6,283	1,246	0	1,585
豊 島	-	-	-	-	-
北	15,317	12,825	2,492	0	0
荒 川	-	-	-	-	-
板 橋	7,702	6,406	1,296	0	0
練 馬	0	0	0	0	0
足 立	-	-	-	-	-
葛 飾	-	-	-	-	-
江 戸 川	-	-	-	-	-
計	50,692	41,441	7,666	0	1,585

(単位：千円)

2 年 4 月 1 日 現 在 職 員 数 (人)				参 考	
職員数合計	事務職員数	技術職員数	臨時職員数	賃 金	
0	0	0	0	0	千
0	0	0	0	0	中
-	-	-	-	-	港
2	1	1	0	0	新
0	0	0	0	0	文
-	-	-	-	-	台
0	0	0	0	0	墨
0	0	0	0	0	江
1	1	0	0	0	品
0	0	0	0	0	目
-	-	-	-	-	大
-	-	-	-	-	世
0	0	0	0	0	渋
-	-	-	-	-	中
0	0	0	0	0	杉
-	-	-	-	-	豊
2	2	0	0	644	北
-	-	-	-	-	荒
1	1	0	0	0	板
0	0	0	0	0	練
-	-	-	-	-	足
-	-	-	-	-	葛
-	-	-	-	-	江
6	5	1	0	644	計

Ⅶ 事業債等の状況

60

1 事業債現在高等の状況

区 分	事 業 債 現 在 高 の 状 況							
	平成30年度末 現 在 高 A	令和元年度 発 行 額 B	令 和 元 年 度 元 利 償 還 額			差引現在高 A + B - C D	Dの借入先別内訳	
			元 金 C	利 子	計		財政融資資金・ 旧郵政公社資金	そ の 他
千代田	0	0	0	0	0	0	0	0
中 央	0	0	0	0	0	0	0	0
港	0	0	0	0	0	0	0	0
新 宿	0	0	0	0	0	0	0	0
文 京	250,722	0	138,270	3,564	141,834	112,452	112,452	0
台 東	0	0	0	0	0	0	0	0
墨 田	0	0	0	0	0	0	0	0
江 東	83,562	0	5,589	822	6,411	77,973	0	77,973
品 川	0	0	0	0	0	0	0	0
目 黒	536	0	536	9	545	0	0	0
大 田	0	0	0	0	0	0	0	0
世 田 谷	0	0	0	0	0	0	0	0
渋 谷	19,570	0	2,623	397	3,020	16,947	16,947	0
中 野	0	0	0	0	0	0	0	0
杉 並	29,741	0	14,752	417	15,169	14,989	14,989	0
豊 島	0	0	0	0	0	0	0	0
北	31,401	0	19,810	394	20,204	11,591	11,591	0
荒 川	0	0	0	0	0	0	0	0
板 橋	0	0	0	0	0	0	0	0
練 馬	0	0	0	0	0	0	0	0
足 立	0	0	0	0	0	0	0	0
葛 飾	0	0	0	0	0	0	0	0
江 戸 川	0	0	0	0	0	0	0	0
合 計	415,532	0	181,580	5,603	187,183	233,952	155,979	77,973

(単位：千円)

普 通 建 設 事 業 費 の 状 況					維 持 補 修 費 の 状 況					
普通建設 事 業 費 E	E の 財 源 内 訳				維持 補 修 費 F	F の 財 源 内 訳				
	国 庫 支 出 金	都 支 出 金		そ の 他		国 庫 支 出 金	都 支 出 金		そ の 他	
		国 費	都 費					国 費		都 費
0	0	0	0	0	0	0	0	0	0	千
0	0	0	0	0	0	0	0	0	0	中
0	0	0	0	0	0	0	0	0	0	港
0	0	0	0	0	0	0	0	0	0	新
0	0	0	0	0	0	0	0	0	0	文
0	0	0	0	0	0	0	0	0	0	台
0	0	0	0	0	0	0	0	0	0	墨
0	0	0	0	0	0	0	0	0	0	江
0	0	0	0	0	0	0	0	0	0	品
0	0	0	0	0	0	0	0	0	0	目
0	0	0	0	0	0	0	0	0	0	大
0	0	0	0	0	0	0	0	0	0	世
109,062	0	17,920	28,091	63,051	786	0	0	0	786	渋
0	0	0	0	0	0	0	0	0	0	中
0	0	0	0	0	0	0	0	0	0	杉
0	0	0	0	0	0	0	0	0	0	豊
0	0	0	0	0	0	0	0	0	0	北
0	0	0	0	0	0	0	0	0	0	荒
0	0	0	0	0	0	0	0	0	0	板
0	0	0	0	0	0	0	0	0	0	練
0	0	0	0	0	0	0	0	0	0	足
0	0	0	0	0	0	0	0	0	0	葛
0	0	0	0	0	0	0	0	0	0	江
109,062	0	17,920	28,091	63,051	786	0	0	0	786	計

Ⅷ 公営企業会計決算

1 収 支 等

26

(1) 総 括

(単位：千円)

区 分 \ 事 業 名				駐 車 場 整 備 業	介 護 サ ー ビ ス 業	合 計		
1 収 益 的 収 支	(1) 総 収 益 B + C A			1, 847, 253	7, 419, 310	9, 266, 563		
	ア	営業収益 B		1, 763, 123	1, 696, 353	3, 459, 476		
			(a) 料金収入	1, 763, 118	1, 621, 674	3, 384, 792		
			(b) 受託工事収益	0		0		
			(c) その他	5	74, 679	74, 684		
		イ	営業外収益 C		84, 130	5, 722, 957	5, 807, 087	
			(a) 国庫補助金	0	0	0		
			(b) 都補助金	0	9, 989	9, 989		
			(c) 他会計繰入金	62, 567	5, 378, 767	5, 441, 334		
			(d) その他	21, 563	334, 201	355, 764		
	(2) 総 費 用 E + F D			1, 779, 277	7, 419, 074	9, 198, 351		
	ア	営業費用 E		1, 187, 045	7, 321, 299	8, 508, 344		
			(a) 職員給与費	49, 495	174, 166	223, 661		
			(b) 受託工事費	0		0		
			(c) その他	1, 137, 550	7, 147, 133	8, 284, 683		
		イ	営業外費用 F		592, 232	97, 775	690, 007	
				(a) 支払利息	26, 515	97, 773	124, 288	
				i	地方債利息	25, 272	97, 773	123, 045
					ii その他借入金利息	1, 243	0	1, 243
				(b) その他		565, 717	2	565, 719
		(3) 収支差引 A - D G			67, 976	236	68, 212	

(注) 介護サービス事業については、「営業収益」「営業外収益」「営業費用」「営業外費用」を、それぞれ「介護サービス収益」「介護サービス外収益」「介護サービス費用」「介護サービス外費用」に読みかえる。

(単位：千円)

区 分		事 業 名	駐 車 場 整 備 事 業	介 護 サ ー ビ ス 事 業	合 計
2	資 本 的 収 入	(1) 資本的収入 H	686,791	4,836,963	5,523,754
		うち地方債	0	700,000	700,000
		うち他会計補助金・借入金	686,791	4,056,129	4,742,920
		うち国庫補助金	0	0	0
		うち都補助金	0	80,834	80,834
		うちその他	0	0	0
	支	(2) 資本的支出 I	754,907	4,819,121	5,574,028
		うち建設改良費	56,253	3,498,412	3,554,665
		うち地方債償還金	359,367	1,320,473	1,679,840
		うち他会計への繰出金	339,287	0	339,287
	(3) 収支差引 H - I K		△ 68,116	17,842	△ 50,274
	3	収支再差引 G + K L	△ 140	18,078	17,938
4	積立金 M		0	0	0
5	前年度からの繰越金 N		630	22,612	23,242
6	前年度繰上充用金 O		0	0	0
7	形式収支 L - M + N - O + X + Y P		490	40,690	41,180
8	未収入特定財源		0	0	0
9	翌年度に繰越すべき財源 Q		0	53,514	53,514
10	実質収支 P - Q		490	△ 12,824	△ 12,334
11	退職に伴う支出		0	0	0
	収益的支出に充てた地方債 X		0	0	0
	収益的支出に充てた他会計借入金 Y		0	0	0

1 収 支 等

26

(2) 区別

1) 駐車場整備事業

区 分	1 収 益				
	(1) 総 収 益		ア 営 業 収 益		
	B + C	A		(a) 料 金 収 入	(b) 受託工事収益 (c) そ の 他
千 代 田	-	-	-	-	-
中 央	378,139	377,340	377,340	0	0
港	151,292	151,292	151,292	0	0
新 宿	-	-	-	-	-
文 京	61,091	61,047	61,047	0	0
台 東	500,627	444,010	444,005	0	5
墨 田	-	-	-	-	-
江 東	-	-	-	-	-
品 川	-	-	-	-	-
目 黒	10,031	10,031	10,031	0	0
大 田	115,181	115,181	115,181	0	0
世 田 谷	-	-	-	-	-
渋 谷	-	-	-	-	-
中 野	36,725	36,725	36,725	0	0
杉 並	-	-	-	-	-
豊 島	-	-	-	-	-
北	89,852	89,852	89,852	0	0
荒 川	-	-	-	-	-
板 橋	-	-	-	-	-
練 馬	315,706	310,625	310,625	0	0
足 立	18,269	18,269	18,269	0	0
葛 飾	170,340	148,751	148,751	0	0
江 戸 川	-	-	-	-	-
計	1,847,253	1,763,123	1,763,118	0	5

(単位：千円)

的 収 支					
イ 営 業 外 収 益					
C	(a) 国庫補助金	(b) 都 補 助 金	(c) 他会計繰入金	(d) そ の 他	
-	-	-	-	-	千
799	0	0	0	799	中
0	0	0	0	0	港
-	-	-	-	-	新
44	0	0	44	0	文
56,617	0	0	36,768	19,849	台
-	-	-	-	-	墨
-	-	-	-	-	江
-	-	-	-	-	品
0	0	0	0	0	目
0	0	0	0	0	大
-	-	-	-	-	世
-	-	-	-	-	渋
0	0	0	0	0	中
-	-	-	-	-	杉
-	-	-	-	-	豊
0	0	0	0	0	北
-	-	-	-	-	荒
-	-	-	-	-	板
5,081	0	0	5,081	0	練
0	0	0	0	0	足
21,589	0	0	20,674	915	葛
-	-	-	-	-	江
84,130	0	0	62,567	21,563	計

区 分	1 収 益				
	(2) 総 費 用 E + F D	ア 営 業 費 用 E			
			(a) 職 員 給 与 費	(b) 受 託 工 事 費	(c) そ の 他
千 代 田	-	-	-	-	-
中 央	275,805	275,805	7,496	0	268,309
港	151,292	151,292	0	0	151,292
新 宿	-	-	-	-	-
文 京	61,091	61,091	17,923	0	43,168
台 東	343,782	323,386	17,996	0	305,390
墨 田	-	-	-	-	-
江 東	-	-	-	-	-
品 川	-	-	-	-	-
目 黒	3,412	3,412	0	0	3,412
大 田	83,670	83,670	0	0	83,670
世 田 谷	-	-	-	-	-
渋 谷	-	-	-	-	-
中 野	15,341	15,341	0	0	15,341
杉 並	-	-	-	-	-
豊 島	-	-	-	-	-
北	8,943	8,943	0	0	8,943
荒 川	-	-	-	-	-
板 橋	-	-	-	-	-
練 馬	236,870	230,520	0	0	230,520
足 立	0	0	0	0	0
葛 飾	599,071	33,585	6,080	0	27,505
江 戸 川	-	-	-	-	-
計	1,779,277	1,187,045	49,495	0	1,137,550

(単位：千円)

的 収 支						(3) 収 支 差 引	
イ 営 業 外 費 用 F					A - D	G	
	(a) 支 払 利 息			(b) そ の 他			
		i 地 方 債 利 息	ii その他借入金利息				
-	-	-	-	-	-	千	
0	0	0	0	0	102,334	中	
0	0	0	0	0	0	港	
-	-	-	-	-	-	新	
0	0	0	0	0	0	文	
20,396	679	679	0	19,717	156,845	台	
-	-	-	-	-	-	墨	
-	-	-	-	-	-	江	
-	-	-	-	-	-	品	
0	0	0	0	0	6,619	目	
0	0	0	0	0	31,511	大	
-	-	-	-	-	-	世	
-	-	-	-	-	-	渋	
0	0	0	0	0	21,384	中	
-	-	-	-	-	-	杉	
-	-	-	-	-	-	豊	
0	0	0	0	0	80,909	北	
-	-	-	-	-	-	荒	
-	-	-	-	-	-	板	
6,350	6,350	6,350	0	0	78,836	練	
0	0	0	0	0	18,269	足	
565,486	19,486	18,243	1,243	546,000	△ 428,731	葛	
-	-	-	-	-	-	江	
592,232	26,515	25,272	1,243	565,717	67,976	計	

区 分	2 資 本					
	(1)資本的收入 H					
		うち 地 方 債	うち 他会計補助金 ・ 借 入 金	うち 国 庫 補 助 金	うち 都 補 助 金	うち そ の 他
千 代 田	-	-	-	-	-	-
中 央	0	0	0	0	0	0
港	0	0	0	0	0	0
新 宿	-	-	-	-	-	-
文 京	0	0	0	0	0	0
台 東	0	0	0	0	0	0
墨 田	-	-	-	-	-	-
江 東	-	-	-	-	-	-
品 川	-	-	-	-	-	-
目 黒	0	0	0	0	0	0
大 田	0	0	0	0	0	0
世 田 谷	-	-	-	-	-	-
渋 谷	-	-	-	-	-	-
中 野	0	0	0	0	0	0
杉 並	-	-	-	-	-	-
豊 島	-	-	-	-	-	-
北	0	0	0	0	0	0
荒 川	-	-	-	-	-	-
板 橋	-	-	-	-	-	-
練 馬	166,791	0	166,791	0	0	0
足 立	0	0	0	0	0	0
葛 飾	520,000	0	520,000	0	0	0
江 戸 川	-	-	-	-	-	-
計	686,791	0	686,791	0	0	0

(単位：千円)

的 収 支				3 収 支 再 差 引		
(2) 資本的支出 I	うち 建 設 改 良 費	うち 地 方 債 償 還 金	うち 他 会 計 へ の 繰 出 金	(3) 収 支 差 引 H - I K	G + K L	
-	-	-	-	-	-	千
102,334	0	0	102,334	△ 102,334	0	中
0	0	0	0	0	0	港
-	-	-	-	-	-	新
0	0	0	0	0	0	文
156,845	56,253	100,592	0	△ 156,845	0	台
-	-	-	-	-	-	墨
-	-	-	-	-	-	江
-	-	-	-	-	-	品
6,619	0	0	6,619	△ 6,619	0	目
31,511	0	0	31,511	△ 31,511	0	大
-	-	-	-	-	-	世
-	-	-	-	-	-	渋
21,384	0	0	21,384	△ 21,384	0	中
-	-	-	-	-	-	杉
-	-	-	-	-	-	豊
80,909	0	0	80,909	△ 80,909	0	北
-	-	-	-	-	-	荒
-	-	-	-	-	-	板
245,627	0	167,366	78,261	△ 78,836	0	練
18,269	0	0	18,269	△ 18,269	0	足
91,409	0	91,409	0	428,591	△ 140	葛
-	-	-	-	-	-	江
754,907	56,253	359,367	339,287	△ 68,116	△ 140	計

区 分	4 積 立 金 M	5 前 年 度 からの繰越金 N	6 前 年 度 繰上充用金 O	7 形 式 収 支 $L - M + N -$ $O + X + Y \quad P$	8 未 収 入 特 定 財 源
千 代 田	-	-	-	-	-
中 央	0	0	0	0	0
港	0	0	0	0	0
新 宿	-	-	-	-	-
文 京	0	0	0	0	0
台 東	0	0	0	0	0
墨 田	-	-	-	-	-
江 東	-	-	-	-	-
品 川	-	-	-	-	-
目 黒	0	0	0	0	0
大 田	0	0	0	0	0
世 田 谷	-	-	-	-	-
渋谷	-	-	-	-	-
中 野	0	0	0	0	0
杉 並	-	-	-	-	-
豊 島	-	-	-	-	-
北	0	0	0	0	0
荒 川	-	-	-	-	-
板 橋	-	-	-	-	-
練 馬	0	0	0	0	0
足 立	0	0	0	0	0
葛 飾	0	630	0	490	0
江 戸 川	-	-	-	-	-
計	0	630	0	490	0

(単位：千円)

9 翌年度に 繰越すべき 財 源 Q	10 実 質 収 支 P - Q	11 退 職 に 伴 う 支 出	収益的支出に 充てた地方債 X	収益的支出に 充てた他会計 借 入 金 Y	
-	-	-	-	-	千
0	0	0	0	0	中
0	0	0	0	0	港
-	-	-	-	-	新
0	0	0	0	0	文
0	0	0	0	0	台
-	-	-	-	-	墨
-	-	-	-	-	江
-	-	-	-	-	品
0	0	0	0	0	目
0	0	0	0	0	大
-	-	-	-	-	世
-	-	-	-	-	洪
0	0	0	0	0	中
-	-	-	-	-	杉
-	-	-	-	-	豊
0	0	0	0	0	北
-	-	-	-	-	荒
-	-	-	-	-	板
0	0	0	0	0	練
0	0	0	0	0	足
0	490	0	0	0	葛
-	-	-	-	-	江
0	490	0	0	0	計

1 収 支 等

26

(2) 区別

2) 介護サービス事業

区 分	1 収 益 的				
	(1) 総 収 益 B + C A	ア 介 護 サ ー ビ ス 収 益 B			イ 介 護 サ ー ビ ス 外 収 益 C
			(a) 料 金 収 入	(b) そ の 他	
千 代 田	234,086	0	0	0	234,086
中 央	826,769	397,518	397,518	0	429,251
港	1,002,187	0	0	0	1,002,187
新 宿	51,554	3,272	3,272	0	48,282
文 京	-	-	-	-	-
台 東	496,575	0	0	0	496,575
墨 田	360,716	0	0	0	360,716
江 東	91,913	91,677	91,677	0	236
品 川	873,909	14,137	0	14,137	859,772
目 黒	188,099	0	0	0	188,099
大 田	57,574	0	0	0	57,574
世 田 谷	864,678	0	0	0	864,678
渋 谷	1,946,037	1,189,749	1,129,207	60,542	756,288
中 野	-	-	-	-	-
杉 並	-	-	-	-	-
豊 島	-	-	-	-	-
北	157,188	0	0	0	157,188
荒 川	56,230	0	0	0	56,230
板 橋	87,578	0	0	0	87,578
練 馬	124,217	0	0	0	124,217
足 立	-	-	-	-	-
葛 飾	-	-	-	-	-
江 戸 川	-	-	-	-	-
計	7,419,310	1,696,353	1,621,674	74,679	5,722,957

(単位：千円)

収 支				
(a) 国庫補助金	(b) 都 補 助 金	(c) 他会計繰入金	(d) そ の 他	
0	993	225, 530	7, 563	千
0	0	341, 761	87, 490	中
0	3, 758	998, 167	262	港
0	0	46, 279	2, 003	新
－	－	－	－	文
0	1, 155	436, 623	58, 797	台
0	0	360, 716	0	墨
0	0	236	0	江
0	0	711, 525	148, 247	品
0	0	187, 934	165	目
0	0	57, 574	0	大
0	0	862, 378	2, 300	世
0	1, 897	727, 635	26, 756	渋
－	－	－	－	中
－	－	－	－	杉
－	－	－	－	豊
0	1, 969	154, 601	618	北
0	0	56, 230	0	荒
0	0	87, 578	0	板
0	217	124, 000	0	練
－	－	－	－	足
－	－	－	－	葛
－	－	－	－	江
0	9, 989	5, 378, 767	334, 201	計

区 分	1 収 益				
	(2) 総 費 用 E + F D	ア 介 護 サ ー ビ ス 費 用 E			
			(a) 職 員 給 与 費	(b) 材 料 費	(c) そ の 他
千 代 田	234,086	234,086	0	0	234,086
中 央	826,769	826,769	31,888	0	794,881
港	1,002,187	1,002,114	21,836	0	980,278
新 宿	51,554	51,554	48,344	294	2,916
文 京	-	-	-	-	-
台 東	496,575	458,442	0	0	458,442
墨 田	360,716	358,083	15,641	0	342,442
江 東	91,677	91,677	0	0	91,677
品 川	873,909	873,909	0	0	873,909
目 黒	188,099	186,633	0	0	186,633
大 田	57,574	56,320	0	0	56,320
世 田 谷	864,678	859,286	0	0	859,286
渋 谷	1,946,037	1,909,152	18,122	0	1,891,030
中 野	-	-	-	-	-
杉 並	-	-	-	-	-
豊 島	-	-	-	-	-
北	157,188	155,287	30,633	0	124,654
荒 川	56,230	55,597	0	0	55,597
板 橋	87,578	87,578	7,702	0	79,876
練 馬	124,217	114,812	0	0	114,812
足 立	-	-	-	-	-
葛 飾	-	-	-	-	-
江 戸 川	-	-	-	-	-
計	7,419,074	7,321,299	174,166	294	7,146,839

(単位：千円)

的 収 支							
					(3) 収 支 差 引		
イ 介 護 サービス外費用 F	(a) 支 払 利 息			(b) そ の 他	A - D	G	
		i 地 方 債 利 息	ii その他借入金利息				
0	0	0	0	0	0	千	
0	0	0	0	0	0	中	
73	73	73	0	0	0	港	
0	0	0	0	0	0	新	
-	-	-	-	-	-	文	
38,133	38,133	38,133	0	0	0	台	
2,633	2,631	2,631	0	2	0	墨	
0	0	0	0	0	236	江	
0	0	0	0	0	0	品	
1,466	1,466	1,466	0	0	0	目	
1,254	1,254	1,254	0	0	0	大	
5,392	5,392	5,392	0	0	0	世	
36,885	36,885	36,885	0	0	0	渋	
-	-	-	-	-	-	中	
-	-	-	-	-	-	杉	
-	-	-	-	-	-	豊	
1,901	1,901	1,901	0	0	0	北	
633	633	633	0	0	0	荒	
0	0	0	0	0	0	板	
9,405	9,405	9,405	0	0	0	練	
-	-	-	-	-	-	足	
-	-	-	-	-	-	葛	
-	-	-	-	-	-	江	
97,775	97,773	97,773	0	2	236	計	

区 分	2 資 本					
	(1)資本的收入 H					
		うち 地 方 債	うち 他会計補助金 ・ 借 入 金	うち 国 庫 補 助 金	うち 都 補 助 金	うち そ の 他
千 代 田	26,643	0	26,643	0	0	0
中 央	986,507	0	944,153	0	42,354	0
港	4,874	0	4,874	0	0	0
新 宿	0	0	0	0	0	0
文 京	-	-	-	-	-	-
台 東	365,494	0	365,494	0	0	0
墨 田	235,548	0	235,548	0	0	0
江 東	0	0	0	0	0	0
品 川	0	0	0	0	0	0
目 黒	192,683	0	192,683	0	0	0
大 田	89,565	0	89,565	0	0	0
世 田 谷	1,774,790	700,000	1,074,790	0	0	0
渋 谷	783,211	0	744,731	0	38,480	0
中 野	-	-	-	-	-	-
杉 並	-	-	-	-	-	-
豊 島	-	-	-	-	-	-
北	210,555	0	210,555	0	0	0
荒 川	124,357	0	124,357	0	0	0
板 橋	0	0	0	0	0	0
練 馬	42,736	0	42,736	0	0	0
足 立	-	-	-	-	-	-
葛 飾	-	-	-	-	-	-
江 戸 川	-	-	-	-	-	-
計	4,836,963	700,000	4,056,129	0	80,834	0

(単位：千円)

的 収 支				3 収 支 再 差 引		
(2) 資本的支出 I	うち 建 設 改 良 費	うち 地 方 債 償 還 金	うち 他 会 計 へ の 繰 出 金	(3) 収 支 差 引 H - I K	G + K L	
26,643	26,643	0	0	0	0	千
968,429	968,429	0	0	18,078	18,078	中
4,874	0	4,874	0	0	0	港
0	0	0	0	0	0	新
-	-	-	-	-	-	文
365,494	190,147	175,347	0	0	0	台
235,548	19,637	215,911	0	0	0	墨
236	0	0	0	△ 236	0	江
0	0	0	0	0	0	品
192,683	99,762	92,921	0	0	0	目
89,565	0	89,565	0	0	0	大
1,774,790	1,611,697	163,093	0	0	0	世
783,211	363,025	420,186	0	0	0	渋
-	-	-	-	-	-	中
-	-	-	-	-	-	杉
-	-	-	-	-	-	豊
210,555	115,832	94,723	0	0	0	北
124,357	103,240	21,117	0	0	0	荒
0	0	0	0	0	0	板
42,736	0	42,736	0	0	0	練
-	-	-	-	-	-	足
-	-	-	-	-	-	葛
-	-	-	-	-	-	江
4,819,121	3,498,412	1,320,473	0	17,842	18,078	計

区 分	4 積立金 M	5 前年度か らの繰越金 N	6 前年度繰 上充用金 O	7 形式収支				8 未収入 特定財源	9 翌年度に 繰越すべき 財 源 Q
				L X	- +	M Y	+ P		
千代田	0	0	0				0	0	0
中 央	0	22,612	0				40,690	0	40,690
港	0	0	0				0	0	0
新 宿	0	0	0				0	0	0
文 京	-	-	-				-	-	-
台 東	0	0	0				0	0	0
墨 田	0	0	0				0	0	0
江 東	0	0	0				0	0	0
品 川	0	0	0				0	0	0
目 黒	0	0	0				0	0	0
大 田	0	0	0				0	0	0
世 田 谷	0	0	0				0	0	0
渋 谷	0	0	0				0	0	12,824
中 野	-	-	-				-	-	-
杉 並	-	-	-				-	-	-
豊 島	-	-	-				-	-	-
北	0	0	0				0	0	0
荒 川	0	0	0				0	0	0
板 橋	0	0	0				0	0	0
練 馬	0	0	0				0	0	0
足 立	-	-	-				-	-	-
葛 飾	-	-	-				-	-	-
江 戸 川	-	-	-				-	-	-
計	0	22,612	0				40,690	0	53,514

(単位：千円)

10 実質収支 P-Q	11 退職に伴う支出	収益的支出に充てた地方債 X	収益的支出に充てた他会計借入金 Y	料 金 収 入 内 訳				千
				ア 居宅 サービス 収 益	イ 施設 サービス 収 益	ウ 居宅介護 支援 収 益	エ その他 収 益	
0	0	0	0	0	0	0	0	千
0	0	0	0	104,930	292,588	0	0	中
0	0	0	0	0	0	0	0	港
0	0	0	0	2,373	0	899	0	新
-	-	-	-	-	-	-	-	文
0	0	0	0	0	0	0	0	台
0	0	0	0	0	0	0	0	墨
0	0	0	0	91,677	0	0	0	江
0	0	0	0	0	0	0	0	品
0	0	0	0	0	0	0	0	目
0	0	0	0	0	0	0	0	大
0	0	0	0	0	0	0	0	世
△ 12,824	0	0	0	223,859	905,348	0	0	渋
-	-	-	-	-	-	-	-	中
-	-	-	-	-	-	-	-	杉
-	-	-	-	-	-	-	-	豊
0	0	0	0	0	0	0	0	北
0	0	0	0	0	0	0	0	荒
0	0	0	0	0	0	0	0	板
0	0	0	0	0	0	0	0	練
-	-	-	-	-	-	-	-	足
-	-	-	-	-	-	-	-	葛
-	-	-	-	-	-	-	-	江
△ 12,824	0	0	0	422,839	1,197,936	899	0	計

2 特別区債の状況

24

(1) 総括

(単位：千円)

区 分 \ 事 業 名		駐 車 場 整 備 事	介 護 サ ー ビ ス 業	合 計
平成30年度末現在高 A		1,616,556	7,467,051	9,083,607
令和元年度発行額 B		0	700,000	700,000
令和元年度元金償還額 C		359,367	1,320,473	1,679,840
差引現在高 A + B - C D		1,257,189	6,846,578	8,103,767
D の 内 訳	(1) 政府資金	139,540	1,943,490	2,083,030
	財政融資	0	1,800,090	1,800,090
	郵便貯金	0	0	0
	簡易生命保険	139,540	143,400	282,940
	(2) 地方公共団体金融機構	1,117,649	2,903,088	4,020,737
	(3) 市中銀行	0	2,000,000	2,000,000
	(4) 市中銀行以外の金融機関	0	0	0
	(5) 市場公募債	0	0	0
	(6) 共済組合	0	0	0
	(7) 政府保証付外債	0	0	0
	(8) 交付公債	0	0	0
	(9) その他	0	0	0

2 特別区債の状況

24

(2) 借入先別及び利率別現在高の状況

1) 駐車場整備事業

(単位：千円)

利 率 等 借 入 先		令和元年度末 現 在 高	利 率 別 内 訳			
			1.0%未満	1.0%以上 2.0%未満	2.0%以上 3.0%未満	3.0%以上
(1) 政府資金		139,540	0	125,051	14,489	0
	財政融資	0	0	0	0	0
	郵便貯金	0	0	0	0	0
	簡易生命保険	139,540	0	125,051	14,489	0
(2) 地方公共団体金融機構		1,117,649	0	1,117,649	0	0
(3) 市中銀行		0	0	0	0	0
(4) 市中銀行以外の金融機関		0	0	0	0	0
(5) 市場公募債		0	0	0	0	0
(6) 共済組合		0	0	0	0	0
(7) 政府保証付外債		0	0	0	0	0
(8) 交付公債		0	0	0	0	0
(9) その他		0	0	0	0	0
合 計		1,257,189	0	1,242,700	14,489	0

2 特別区債の状況

24

(2) 借入先別及び利率別現在高の状況

2) 介護サービス事業

利 率 等 借 入 先		令和元年度末 現 在 高	利 率			
			1.0%未満	1.0%以上 2.0%未満	2.0%以上 3.0%未満	3.0%以上 4.0%未満
(1) 政府資金		1,943,490	3,653	1,302,523	637,314	0
	財政融資	1,800,090	3,653	1,159,123	637,314	0
	郵便貯金	0	0	0	0	0
	簡易生命保険	143,400	0	143,400	0	0
(2) 地方公共団体金融機構		2,903,088	104,023	2,307,800	491,265	0
(3) 市中銀行		2,000,000	2,000,000	0	0	0
(4) 市中銀行以外の金融機関		0	0	0	0	0
(5) 市場公募債		0	0	0	0	0
(6) 共済組合		0	0	0	0	0
(7) 政府保証付外債		0	0	0	0	0
(8) 交付公債		0	0	0	0	0
(9) その他		0	0	0	0	0
合 計		6,846,578	2,107,676	3,610,323	1,128,579	0

(単位：千円)

別 内 訳					
4. 0%以上 5. 0%未満	5. 0%以上 6. 0%未満	6. 0%以上 7. 0%未満	7. 0%以上 7. 5%未満	7. 5%以上 8. 0%未満	8. 0%以上
0	0	0	0	0	0
0	0	0	0	0	0
0	0	0	0	0	0
0	0	0	0	0	0
0	0	0	0	0	0
0	0	0	0	0	0
0	0	0	0	0	0
0	0	0	0	0	0
0	0	0	0	0	0
0	0	0	0	0	0
0	0	0	0	0	0
0	0	0	0	0	0

2 特別区債の状況

24

(3) 区別

1) 駐車場整備事業

区 分	平成30年度末	令和元年度	令和元年度	差引現在高	(1) 政府資金
	現在高 A	発行額 B	元金償還額 C	A + B - C D	
千代田	-	-	-	-	-
中 央	0	0	0	0	0
港	0	0	0	0	0
新 宿	-	-	-	-	-
文 京	0	0	0	0	0
台 東	100,592	0	100,592	0	0
墨 田	-	-	-	-	-
江 東	-	-	-	-	-
品 川	-	-	-	-	-
目 黒	0	0	0	0	0
大 田	0	0	0	0	0
世 田 谷	-	-	-	-	-
澁 谷	-	-	-	-	-
中 野	0	0	0	0	0
杉 並	-	-	-	-	-
豊 島	-	-	-	-	-
北	0	0	0	0	0
荒 川	-	-	-	-	-
板 橋	-	-	-	-	-
練 馬	420,084	0	167,366	252,718	139,540
足 立	0	0	0	0	0
葛 飾	1,095,880	0	91,409	1,004,471	0
江 戸 川	-	-	-	-	-
計	1,616,556	0	359,367	1,257,189	139,540

(単位：千円)

D の 内 訳					
			(2) 地方公共団体	(3) 市 中 銀 行	
財 政 融 資	郵 便 貯 金	簡 易 生 命 保 険	金 融 機 構		
-	-	-	-	-	千
0	0	0	0	0	中
0	0	0	0	0	港
-	-	-	-	-	新
0	0	0	0	0	文
0	0	0	0	0	台
-	-	-	-	-	墨
-	-	-	-	-	江
-	-	-	-	-	品
0	0	0	0	0	目
0	0	0	0	0	大
-	-	-	-	-	世
-	-	-	-	-	洪
0	0	0	0	0	中
-	-	-	-	-	杉
-	-	-	-	-	豊
0	0	0	0	0	北
-	-	-	-	-	荒
-	-	-	-	-	板
0	0	139,540	113,178	0	練
0	0	0	0	0	足
0	0	0	1,004,471	0	葛
-	-	-	-	-	江
0	0	139,540	1,117,649	0	計

区 分	D の 内 訳				
	(4) 市中銀行以 外の金融機関	(5) 市場公募債	(6) 共済組合	(7) 政府保証付 外 債	(8) 交付公債
千 代 田	-	-	-	-	-
中 央	0	0	0	0	0
港	0	0	0	0	0
新 宿	-	-	-	-	-
文 京	0	0	0	0	0
台 東	0	0	0	0	0
墨 田	-	-	-	-	-
江 東	-	-	-	-	-
品 川	-	-	-	-	-
目 黒	0	0	0	0	0
大 田	0	0	0	0	0
世 田 谷	-	-	-	-	-
渋谷	-	-	-	-	-
中 野	0	0	0	0	0
杉 並	-	-	-	-	-
豊 島	-	-	-	-	-
北	0	0	0	0	0
荒 川	-	-	-	-	-
板 橋	-	-	-	-	-
練 馬	0	0	0	0	0
足 立	0	0	0	0	0
葛 飾	0	0	0	0	0
江 戸 川	-	-	-	-	-
計	0	0	0	0	0

(単位：千円)

(9) そ の 他	
-	千
0	中
0	港
-	新
0	文
0	台
-	墨
-	江
-	品
0	目
0	大
-	世
-	洪
0	中
-	杉
-	豊
0	北
-	荒
-	板
0	練
0	足
0	葛
-	江
0	計

2 特別区債の状況

24

(3) 区別

2) 介護サービス事業

区 分	平成30年度末 現 在 高	令和元年度 発 行 額	令和元年度 元 金 償 還 額	差 引 現 在 高	(1) 政 府 資 金
	A	B	C	A + B - C D	
千 代 田	0	0	0	0	0
中 央	0	0	0	0	0
港	4,874	0	4,874	0	0
新 宿	0	0	0	0	0
文 京	-	-	-	-	-
台 東	2,017,504	0	175,347	1,842,157	1,116,548
墨 田	215,911	0	215,911	0	0
江 東	0	0	0	0	0
品 川	0	0	0	0	0
目 黒	92,921	0	92,921	0	0
大 田	89,565	0	89,565	0	0
世 田 谷	1,611,786	700,000	163,093	2,148,693	148,693
澁 谷	2,596,988	0	420,186	2,176,802	620,685
中 野	-	-	-	-	-
杉 並	-	-	-	-	-
豊 島	-	-	-	-	-
北	152,287	0	94,723	57,564	57,564
荒 川	121,375	0	21,117	100,258	0
板 橋	0	0	0	0	0
練 馬	563,840	0	42,736	521,104	0
足 立	-	-	-	-	-
葛 飾	-	-	-	-	-
江 戸 川	-	-	-	-	-
計	7,467,051	700,000	1,320,473	6,846,578	1,943,490

(単位：千円)

D の 内 訳					
			(2) 地方公共団体 金 融 機 構	(3) 市 中 銀 行	
財 政 融 資	郵 便 貯 金	簡 易 生 命 保 険			
0	0	0	0	0	千
0	0	0	0	0	中
0	0	0	0	0	港
0	0	0	0	0	新
-	-	-	-	-	文
1,116,548	0	0	725,609	0	台
0	0	0	0	0	墨
0	0	0	0	0	江
0	0	0	0	0	品
0	0	0	0	0	目
0	0	0	0	0	大
148,693	0	0	0	2,000,000	世
477,285	0	143,400	1,556,117	0	渋
-	-	-	-	-	中
-	-	-	-	-	杉
-	-	-	-	-	豊
57,564	0	0	0	0	北
0	0	0	100,258	0	荒
0	0	0	0	0	板
0	0	0	521,104	0	練
-	-	-	-	-	足
-	-	-	-	-	葛
-	-	-	-	-	江
1,800,090	0	143,400	2,903,088	2,000,000	計

区 分	D の 内 訳				
	(4) 市中銀行以 外の金融機関	(5) 市場公募債	(6) 共済組合	(7) 政府保証付 外 債	(8) 交付公債
千 代 田	0	0	0	0	0
中 央	0	0	0	0	0
港	0	0	0	0	0
新 宿	0	0	0	0	0
文 京	-	-	-	-	-
台 東	0	0	0	0	0
墨 田	0	0	0	0	0
江 東	0	0	0	0	0
品 川	0	0	0	0	0
目 黒	0	0	0	0	0
大 田	0	0	0	0	0
世 田 谷	0	0	0	0	0
澁 谷	0	0	0	0	0
中 野	-	-	-	-	-
杉 並	-	-	-	-	-
豊 島	-	-	-	-	-
北	0	0	0	0	0
荒 川	0	0	0	0	0
板 橋	0	0	0	0	0
練 馬	0	0	0	0	0
足 立	-	-	-	-	-
葛 飾	-	-	-	-	-
江 戸 川	-	-	-	-	-
計	0	0	0	0	0

(単位：千円)

(9) そ の 他	
0	千
0	中
0	港
0	新
-	文
0	台
0	墨
0	江
0	品
0	目
0	大
0	世
0	渡
-	中
-	杉
-	豊
0	北
0	荒
0	板
0	練
-	足
-	葛
-	江
0	計

2 特別区債の状況

45

(4) 地方債年度別償還額

1) 駐車場整備事業

(単位：千円)

年 度	資金名	政 府 資 金			地方公共団体	市 中 銀 行	合 計
		財 政 融 資	郵 便 貯 金	簡易生命保険	金 融 機 構		
令和2年度	元 金	0	0	42,418	167,124	0	209,542
	利 子	0	0	2,102	18,280	0	20,382
	計	0	0	44,520	185,404	0	229,924
令和3年度	元 金	0	0	43,113	133,580	0	176,693
	利 子	0	0	1,406	15,622	0	17,028
	計	0	0	44,519	149,202	0	193,721
令和4年度	元 金	0	0	36,345	96,171	0	132,516
	利 子	0	0	738	13,481	0	14,219
	計	0	0	37,083	109,652	0	146,735
令和5年度	元 金	0	0	17,664	97,813	0	115,477
	利 子	0	0	239	11,839	0	12,078
	計	0	0	17,903	109,652	0	127,555
令和6年度	元 金	0	0	0	99,483	0	99,483
	利 子	0	0	0	10,169	0	10,169
	計	0	0	0	109,652	0	109,652
令和7年度	元 金	0	0	0	101,181	0	101,181
	利 子	0	0	0	8,471	0	8,471
	計	0	0	0	109,652	0	109,652
令和8年度	元 金	0	0	0	102,909	0	102,909
	利 子	0	0	0	6,744	0	6,744
	計	0	0	0	109,653	0	109,653
令和9年度	元 金	0	0	0	104,666	0	104,666
	利 子	0	0	0	4,987	0	4,987
	計	0	0	0	109,653	0	109,653
令和10年度	元 金	0	0	0	106,452	0	106,452
	利 子	0	0	0	3,200	0	3,200
	計	0	0	0	109,652	0	109,652
令和11年度	元 金	0	0	0	108,270	0	108,270
	利 子	0	0	0	1,382	0	1,382
	計	0	0	0	109,652	0	109,652
令和12年度以降	元 金	0	0	0	0	0	0
	利 子	0	0	0	0	0	0
	計	0	0	0	0	0	0

2 特別区債の状況

45

(4) 地方債年度別償還額

2) 介護サービス事業

資金名 年 度		政 府 資 金			地方公共団体	市 中 銀 行	市中銀行以外
		財 政 融 資	郵 便 貯 金	簡易生命保険	金 融 機 構	の 金 融 機 関	の 金 融 機 関
令和2年度	元 金	450,521	0	29,180	291,098	0	0
	利 子	31,907	0	2,093	42,818	1,838	0
	計	482,428	0	31,273	333,916	1,838	0
令和3年度	元 金	164,036	0	29,633	291,838	0	0
	利 子	25,623	0	1,640	38,295	2,000	0
	計	189,659	0	31,273	330,133	2,000	0
令和4年度	元 金	155,965	0	30,093	284,783	0	0
	利 子	22,479	0	1,181	33,760	2,000	0
	計	178,444	0	31,274	318,543	2,000	0
令和5年度	元 金	159,028	0	30,560	247,876	1,300,000	0
	利 子	19,415	0	714	29,439	2,000	0
	計	178,443	0	31,274	277,315	1,302,000	0
令和6年度	元 金	75,088	0	23,934	190,456	700,000	0
	利 子	16,739	0	270	25,815	700	0
	計	91,827	0	24,204	216,271	700,700	0
令和7年度	元 金	51,835	0	0	193,172	0	0
	利 子	15,454	0	0	23,097	0	0
	計	67,289	0	0	216,269	0	0
令和8年度	元 金	52,867	0	0	195,935	0	0
	利 子	14,422	0	0	20,335	0	0
	計	67,289	0	0	216,270	0	0
令和9年度	元 金	53,920	0	0	198,737	0	0
	利 子	13,369	0	0	17,532	0	0
	計	67,289	0	0	216,269	0	0
令和10年度	元 金	54,993	0	0	201,586	0	0
	利 子	12,296	0	0	14,683	0	0
	計	67,289	0	0	216,269	0	0
令和11年度	元 金	56,088	0	0	198,115	0	0
	利 子	11,201	0	0	11,801	0	0
	計	67,289	0	0	209,916	0	0
令和12年度 以降	元 金	525,749	0	0	609,492	0	0
	利 子	48,138	0	0	26,814	0	0
	計	573,887	0	0	636,306	0	0

(単位：千円)

市場公募債	共 済 組 合	政府保証付 外 債	交 付 公 債	そ の 他	合 計
0	0	0	0	0	770,799
0	0	0	0	0	78,656
0	0	0	0	0	849,455
0	0	0	0	0	485,507
0	0	0	0	0	67,558
0	0	0	0	0	553,065
0	0	0	0	0	470,841
0	0	0	0	0	59,420
0	0	0	0	0	530,261
0	0	0	0	0	1,737,464
0	0	0	0	0	51,568
0	0	0	0	0	1,789,032
0	0	0	0	0	989,478
0	0	0	0	0	43,524
0	0	0	0	0	1,033,002
0	0	0	0	0	245,007
0	0	0	0	0	38,551
0	0	0	0	0	283,558
0	0	0	0	0	248,802
0	0	0	0	0	34,757
0	0	0	0	0	283,559
0	0	0	0	0	252,657
0	0	0	0	0	30,901
0	0	0	0	0	283,558
0	0	0	0	0	256,579
0	0	0	0	0	26,979
0	0	0	0	0	283,558
0	0	0	0	0	254,203
0	0	0	0	0	23,002
0	0	0	0	0	277,205
0	0	0	0	0	1,135,241
0	0	0	0	0	74,952
0	0	0	0	0	1,210,193

(参考) 施設及び業務概況

(1) 駐車場整備事業

			中 央 区	中 央 区	中 央 区	中 央 区
			京 橋 プ ラ ザ 駐 車 場	銀 座 地 下 駐 車 場	築 地 川 第 二 駐 車 場	築 地 川 第 三 駐 車 場
供用開始年月日			H11年 7 月 1 日	H11年 6 月 1 日	H元年 4 月 1 日	H元年 4 月 1 日
指定管理者制度			無	無	無	無
施設	駐車場種別		届出駐車場	都市計画駐車場 届出駐車場	その他	その他
	構 造		地下式	地下式	広場式	広場式
	階 層		地下1階	地下1階	－	－
	敷地面積（㎡）		－	－	－	－
	敷地地価（円）		－	－	－	－
	駐車場使用面積（㎡）		3,990	5,378	2,340	1,917
	収容台数（台）		158	134	108	62
	営業時間 （刻）	開 始	7時00分	5時00分	5時00分	5時00分
終 了		22時00分	22時00分	22時00分	22時00分	
事業費 （千円）	総事業費		754,600	6,733,532	161,500	103,500
	工事費	工 費	0	6,729,446	161,500	103,500
		用地及び補償費	0	0	0	0
		そ の 他	0	0	0	0
	事 務 費		754,600	4,086	0	0
	建設利息		0	0	0	0
平均駐車時間（分）			210	150	208	224
料金 （円）	1時間当たりの基本料金（税込み）		400	400	400	400
	1時間当たりの平均料金（税込み）		596	446	403	470
	1台当たりの平均料金（税込み）		2,090	1,116	1,396	1,750
	現行料金実施年月日		H11年 7 月 1 日	H11年 6 月 1 日	H 7 年 4 月 1 日	H 7 年 4 月 1 日
経過年数（年）			20	20	30	30
実績	当 年 度 （千円）	収 入	33,741	53,832	93,463	36,665
		うち他会計繰入金	0	0	0	0
		支 出	45,112	48,705	26,694	17,643
		うち職員給与費	7,496	0	0	0
		収 支 差	△ 11,371	5,127	66,769	19,022
	供用開始以降累計 （千円）	収 入	871,359	1,360,210	2,958,147	1,286,074
		うち他会計繰入金	0	0	0	0
		支 出	642,263	965,713	779,811	465,355
		うち職員給与費	151,457	0	0	0
		収 支 差	229,096	394,497	2,178,336	820,719
	駐車台数	一日平均（台）	103	176	247	91
		供用開始以降累計（千台）	263	1,015	2,265	669
職 員 数 （人）	損益勘定所属職員		1	0	0	0
	資本勘定所属職員		0	0	0	0
	計		1	0	0	0

(注) 駐車場種別：都市計画駐車場、届出駐車場、附置義務駐車場、その他から選択

中 央 区	中 央 区	中 央 区	中 央 区	中 央 区	中 央 区	港 区
人 形 町 駐 車 場	浜 町 公 園 地 下 駐 車 場	月 島 駐 車 場	晴 海 一 丁 目 駐 車 場	備 前 橋 二 輪 車 駐 車 場	月 島 駅 前 二 輪 車 駐 車 場	品 川 駅 港 南 口 公 共 駐 車 場
H 8 年 5 月 1 日	H 8 年 6 月 1 日	S 63 年 6 月 1 日	H13 年 6 月 1 日	H19 年 8 月 1 日	H19 年 8 月 1 日	H13 年 6 月 27 日
無	無	無	無	無	無	利用料金制
届出駐車場	都市計画駐車場 届出駐車場	届出駐車場	その他	その他	その他	都市計画駐車場 届出駐車場
地下式	地下式	地下式	広場式	広場式	広場式	地下式
地下3階	地下1階	地下1階	—	—	—	地下2階
—	—	—	—	—	—	8, 211
—	—	—	—	—	—	—
2, 386	8, 753	2, 662	1, 260	216	146	8, 844
47	238	73	36	20	26	146
7時00分	7時00分	7時00分	24時間営業	24時間営業	24時間営業	24時間営業
22時00分	22時00分	22時00分				
1, 262, 429	4, 908, 273	715, 423	1, 756, 815	13, 724	9, 624	3, 319
0	4, 902, 992	714, 227	0	12, 268	8, 603	0
0	0	0	0	0	0	0
0	0	0	0	0	0	0
1, 262, 429	5, 281	1, 196	1, 756, 815	1, 456	1, 021	3, 319
0	0	0	0	0	0	0
170	224	194	1, 440	1, 440	1, 440	247
400	400	300	46	11	10	500
528	637	365	46	11	10	321
1, 494	2, 380	1, 181	33, 000	8, 000	7, 000	1, 304
H 8 年 6 月 1 日	H 9 年 4 月 1 日	H 6 年 6 月 1 日	H13 年 6 月 1 日	H19 年 8 月 1 日	H19 年 8 月 1 日	H21 年 4 月 1 日
23	23	31	18	12	12	0
32, 578	79, 801	34, 408	10, 998	1, 648	1, 005	89, 204
0	0	0	0	0	0	0
12, 145	102, 726	11, 849	9, 352	873	706	17, 050
0	0	0	0	0	0	0
20, 433	△ 22, 925	22, 559	1, 646	775	299	72, 154
901, 576	2, 123, 868	1, 224, 787	221, 358	21, 780	17, 485	2, 044, 719
0	0	0	0	0	0	0
321, 460	1, 026, 344	458, 965	56, 633	22, 887	20, 196	748, 606
0	0	0	0	0	0	0
580, 116	1, 097, 524	765, 822	164, 725	△ 1, 107	△ 2, 711	1, 296, 113
87	216	113	32	17	10	213
510	974	746	7	3	3	2, 061
0	0	0	0	0	0	0
0	0	0	0	0	0	0
0	0	0	0	0	0	0

			港 区	文 京 区	台 東 区	台 東 区	
			麻 布 十 番 公 共 駐 車 場	シ ビ ッ ク 駐 車 場	雷 門 地 下 駐 車 場	上 野 中 央 通 り 地 下 駐 車 場	
供用開始年月日			H21年12月 1 日	H 6 年12月26日	H12年 7 月 1 日	H21年3月16日	
指定管理者制度			利用料金制	無	無	無	
施設	駐車場種別		都市計画駐車場 届出駐車場	附置義務駐車施設	都市計画駐車場	都市計画駐車場	
	構 造		地下式	地下式	地下式	地下式	
	階 層		地上 2 階地下 3 階	地下2階	地下3階	地下3階	
	敷地面積（㎡）		3,981	407	3,800	8,264	
	敷地地価（円）		764,569,000	729,398,076	—	—	
	駐車場使用面積（㎡）		11,740	7,215	11,444	14,025	
	収容台数（台）		347	130	209	300	
		営業時間 （刻）	開 始	24時間営業	8時15分	7時00分	24時間営業
終 了			22時00分		23時00分		
事業費 （千円）	総事業費		11,545,525	72,808	9,133,458	15,451,148	
	工事費	工 費	11,545,525	0	7,362,508	15,319,396	
		用地及び補償費	0	0	0	0	
		そ の 他	0	0	1,642,200	32,752	
	事 務 費		0	72,808	128,750	99,000	
	建設利息		0	0	0	0	
平均駐車時間（分）			239	66	163	209	
料金 （円）	1時間当たりの基本料金（税込み）		400	500	400	600	
	1時間当たりの平均料金（税込み）		210	12,367	323	357	
	1台当たりの平均料金（税込み）		975	552	880	1,244	
	現行料金実施年月日		H21年12月 1 日	H13年 7 月 1 日	H12年 7 月 1 日	H21年3月16日	
経過年数（年）			0	25	19	11	
実績	当 年 度 （千円）	収 入		62,088	61,091	154,239	199,046
			うち他会計繰入金	0	44	0	13,493
		支 出		57,158	61,091	74,405	235,470
			うち職員給与費	0	17,923	5,235	4,363
		収 支 差		4,930	0	79,834	△ 36,424
	供用開始以降累計 （千円）	収 入		697,883	1,209,411	3,144,993	2,060,264
			うち他会計繰入金	0	81,504	0	0
		支 出		657,831	1,209,411	2,219,234	2,113,113
			うち職員給与費	0	298,928	0	79,227
		収 支 差		40,052	0	925,759	△ 52,849
	駐車台数	一日平均（台）		356	309	479	364
		供用開始以降累計（千台）		1,308,445	1,923	3,502	1,480
	職員数 （人）	損益勘定所属職員		0	2	0	0
		資本勘定所属職員		0	0	0	0
計		0	2	0	0		

台東区	台東区	台東区	目黒区	大田区	中野区	北区
浅草文化観光 センター今戸 駐車場	浅草文化観光 センター清川 駐車場	台東区民会館 駐車場	三田地区 駐車場	アロマ地下 駐車場	中野区自動車 駐車場	赤羽駅 西口駐車場
S 60年 4 月 17 日	H22年12月1日	H29年 4 月 1 日	H 7 年 3 月 15 日	H10年11月 5 日	H23年11月1日	H26年1月1日
無	無	無	代行制	利用料金制	無	利用料金制
その他	その他	その他	その他	附置義務駐車施設	届出駐車場	附置義務駐車施設
広場式	広場式	広場式	地下式	地下式	広場式	立体式
—	—	—	地下2階	地下2階	—	地上10階地下1階
2, 100	4, 030	3, 047	1, 522	12, 145	2, 226	317
1, 019, 998, 000	862, 427, 000	—	1, 173, 151, 900	821, 014, 856	2, 197, 740, 560	497, 639, 819
2, 100	3, 649	1, 061	652	10, 895	2, 226	12, 648
23	18	25	34	297	58	450
8時00分	8時00分	8時00分	24時間営業	7時00分	7時00分	24時間営業
20時00分	20時00分	22時00分		23時00分	23時00分	
47, 227	808, 150	0	393, 287	3, 969, 384	15, 341	0
46, 227	24, 127	0	393, 287	3, 969, 384	0	0
0	780, 204	0	0	0	0	0
1, 000	309	0	0	0	0	0
0	0	0	0	0	15, 341	0
0	3, 510	0	0	0	0	0
87	73	125	262	186	121	365
800	800	800	300	400	400	400
1, 043	1, 414	705	220	350	4, 181	124
1, 520	1, 730	1, 467	962	995	669	756
H29年 4 月 1 日	H29年4月1日	H29年 4 月 1 日	H26年10月1日	H14年4月1日	H23年11月 1 日	H26年1月1日
34	10	3	26	21	8	24
51, 484	71, 323	24, 535	10, 031	115, 181	36, 725	89, 852
0	21, 795	1, 480	0	0	0	0
32, 064	130, 158	28, 530	3, 412	115, 181	15, 341	89, 852
2, 800	2, 800	2, 798	0	0	0	0
19, 420	△ 58, 835	△ 3, 995	6, 619	0	21, 384	0
0	289, 392	74, 891	310, 920	2, 829, 529	358, 636	653, 874
0	0	0	0	722, 226	0	1, 953
0	348, 227	78, 886	146, 554	2, 829, 529	115, 188	582, 429
0	0	8, 425	0	0	0	9, 790
0	△ 58, 835	△ 3, 995	164, 366	0	243, 448	71, 445
93	78	42	29	444	150	914
425	169	46	384	2, 576	507	1, 942
0	0	0	0	0	0	0
0	0	0	0	0	0	0
0	0	0	0	0	0	0

			練馬区	練馬区	練馬区	練馬区	
			石神井公園駅北口駐車場	大泉学園駅北口駐車場	大泉学園駅南口駐車場	練馬駅北口地下駐車場	
供用開始年月日			H14年4月1日	H13年11月22日	H14年11月15日	H18年4月1日	
指定管理者制度			利用料金制	利用料金制	利用料金制	利用料金制	
施設	駐車場種別		届出駐車場	その他	届出駐車場	その他	
	構造		立体式	立体式	地下式	地下式	
	階層		地上6階地下2階	地上7階地下2階	地下2階	地下2階	
	敷地面積（㎡）		2,113	85	997	－	
	敷地地価（円）		1,461,385,380	275,435,978	3,042,020,137	－	
	駐車場使用面積（㎡）		8,411	614	5,371	18,379	
	収容台数（台）		287	38	242	490	
	営業時間（刻）	開始	24時間営業	7時00分	24時間営業	24時間営業	
		終了		23時00分			
事業費（千円）	総事業費		3,601,184	0	0	0	
	工事費	工費	1,120,657	0	0	0	
		用地及び補償費	2,351,343	0	0	0	
		その他	29,243	0	0	0	
	事務費		701	0	0	0	
	建設利息		99,240	0	0	0	
平均駐車時間（分）			－	－	－	－	
料金（円）	1時間当たりの基本料金（税込み）		400	400	400	400	
	1時間当たりの平均料金（税込み）		79	126	123	106	
	1台当たりの平均料金（税込み）		783	1,007	527	679	
	現行料金実施年月日		H15年12月1日	H15年12月1日	H15年12月1日	H18年4月1日	
経過年数（年）			18	18	17	24	
実績	当年度（千円）	収入		198,055	14,055	47,583	222,804
			うち他会計繰入金	171,872	0	0	0
		支出		198,055	14,055	47,583	222,804
			うち職員給与費	0	0	0	0
		収支差		0	0	0	0
	供用開始以降累計（千円）	収入		4,484,120	202,452	890,723	3,031,407
			うち他会計繰入金	3,530,781	17,367	7,293	13,281
		支出		4,484,120	202,452	890,723	3,031,407
			うち職員給与費	0	0	0	0
		収支差		0	0	0	0
	駐車台数	一日平均（台）		366	38	484	1,033
		供用開始以降累計（千台）		2,631	424	3,963	7,781
	職員数（人）	損益勘定所属職員		0	0	0	0
		資本勘定所属職員		0	0	0	0
計		0	0	0	0		

足立区	葛飾区	葛飾区	葛飾区	葛飾区
竹ノ塚駅西口 公共駐車場	亀有南駐車場	四つ木駐車場	金町南駐車場	新小岩北 駐車場
H17年4月1日	H8年4月18日	H13年5月1日	H21年9月1日	H22年4月1日
利用料金制	利用料金制	利用料金制	利用料金制	利用料金制
都市計画駐車場 附置義務駐車施設	附置義務駐車施設	その他	附置義務駐車施設	その他
立体式	立体式	広場式	立体式	広場式
地上4階	地上8階	—	地上7階	—
481	1,141	400	768	477
—	1,776,557,360	61,961,132	515,784,248	60,579,000
4,913	11,012	400	7,623	477
103	359	12	256	57
24時間営業	24時間営業	24時間営業	24時間営業	24時間営業
373,680	4,978,174	0	1,614,525	13,332
373,680	2,199,133	0	0	8,200
0	2,769,183	0	493,709	0
0	0	0	1,119,714	4,032
0	9,858	0	1,102	1,100
0	0	0	0	0
—	123	381	308	363
300	400	400	400	100
300	12,892	174	9,722	838
—	432	547	604	415
H17年4月1日	H16年4月1日	H16年4月1日	H21年9月1日	H22年11月1日
16	24	16	10	9
18,269	451,399	0	233,507	5,434
0	350,080	0	190,594	0
0	482,411	0	208,069	0
0	6,080	0	0	0
18,269	△ 31,012	0	25,438	5,434
288,325	15,588,004	14,510	2,780,507	31,378
0	6,378,136	0	826,443	0
0	15,817,482	18,263	2,754,860	46
0	210,768	0	0	0
288,325	△ 229,478	△ 3,753	25,647	31,332
199	716	8	387	48
1,314	7,034	56	1,247	127
0	0	0	0	0
0	0	0	0	0
0	0	0	0	0

(参考) 施設及び業務概況

(2) 介護サービス事業

				指 定 介				
				千 代 田 区	中 央 区	港 区	台 東 区	
事業開始年月日				H 7 年 6 月 1 日	H12年 4 月 1 日	S 63年 9 月 1 日	H12年 4 月 1 日	
指定管理者制度				利用料金制	利用料金制	利用料金制	利用料金制	
施設	施 設 数			1	2	3	6	
	定員 (人)	指定介護老人福祉施設			82	186	298	322
		介護老人保健施設			0	0	0	0
		通所介護			0	0	0	0
		通所リハビリテーション			0	0	0	0
		短期入所生活介護			8	19	38	26
	介護医療院（床）			0	0	0	0	
	延床面積（㎡）			5,760	11,564	14,204	21,353	
居室床面積（㎡）			964	2,292	3,795	4,321		
業 務	施設サービス		施設サービス日数（日）	365	732	1,095	2,196	
			年延施設サービス利用者数（人）	28,684	63,318	93,540	106,048	
			年延入所定員（人）	29,930	68,076	94,900	117,852	
	居 宅 サ ー ビ ス	訪問介護	居宅サービス日数（日）	0	0	0	0	
			年延居宅サービス利用者数（人）	0	0	0	0	
		訪問入浴介護	居宅サービス日数（日）	0	0	0	0	
			年延居宅サービス利用者数（人）	0	0	0	0	
		訪問看護	居宅サービス日数（日）	0	0	0	0	
			年延居宅サービス利用者数（人）	0	0	0	0	
		訪問リハビリ テーション	居宅サービス日数（日）	0	0	0	0	
			年延居宅サービス利用者数（人）	0	0	0	0	
		居宅療養管理指導	年延居宅サービス利用者数（人）	0	0	0	0	
			通所介護	居宅サービス日数（日）	0	0	0	0
	年延居宅サービス利用者数（人）	0		0	0	0		
	ス	通所リハビリ テーション	居宅サービス日数（日）	0	0	0	0	
			年延居宅サービス利用者数（人）	0	0	0	0	
		短期入所 生活介護	居宅サービス日数（日）	365	732	1,095	1,830	
			年延居宅サービス利用者数（人）	2,360	7,509	16,035	12,924	
			年延入所定員（人）	2,920	6,954	13,870	9,516	
		短期入所 療養介護	居宅サービス日数（日）	0	0	0	0	
	年延居宅サービス利用者数（人）		0	0	0	0		
	福祉用具貸与	年延居宅サービス利用者数（人）	0	0	0	0		
		居宅介護支援		年延居宅介護支援利用者数（人）	0	0	0	0
そ の 他	介護サービス日数（日）		0	0	0	0		
	年延介護サービス利用者数（人）		0	0	0	0		
うち 医療分	訪問看護	年延外来患者数（人）	0	0	0	0		
		訪問リハビリテーション	年延外来患者数（人）	0	0	0	0	
		居宅療養管理指導	年延外来患者数（人）	0	0	0	0	
職 員	職 種 別 職 員 (人)	医師		0	0	0	0	
		看護職員		0	0	0	0	
		介護職員		0	0	0	0	
		介護支援専門員		0	0	0	0	
		理学療法士又は作業療法士		0	0	0	0	
		事務職員		0	2	1	0	
		その他職員		0	0	0	0	
		計		0	2	1	0	
	職 員 数 (人)	損益勘定職員数		0	2	1	0	
		資本勘定職員数		0	0	0	0	
		計		0	2	1	0	

護 老 人 福 祉 施 設						
墨 田 区	品 川 区	目 黒 区	大 田 区	世 田 谷 区	渋谷 区	北 区
H12年4月1日	H12年4月1日	H12年4月1日	H12年4月1日	H12年4月1日	H12年4月1日	H12年4月1日
利用料金制	利用料金制	利用料金制	利用料金制	利用料金制	無	利用料金制
3	7	3	3	3	4	3
184	584	274	400	303	417	364
0	0	0	0	0	0	0
0	0	0	0	0	94	0
0	0	0	0	0	0	0
20	98	34	27	41	70	42
0	0	0	0	0	0	0
10,175	37,409	14,028	17,498	21,633	28,345	19,969
2,982	9,068	3,453	4,968	5,420	6,962	3,434
1,098	2,555	1,098	1,095	1,098	1,464	1,098
66,981	203,300	94,155	146,077	72,229	145,704	129,512
67,344	213,160	100,284	150,890	103,430	152,622	133,224
0	0	0	0	0	0	0
0	0	0	0	0	0	0
0	0	0	0	0	0	0
0	0	0	0	0	0	0
0	0	0	0	0	0	0
0	0	0	0	0	0	0
0	0	0	0	0	0	0
0	0	0	0	0	0	0
0	0	0	0	0	0	0
0	0	0	0	0	769	0
0	0	0	0	0	17,947	0
0	0	0	0	0	0	0
0	0	0	0	0	0	0
1,098	2,190	1,098	730	732	1,464	1,098
10,764	28,484	12,078	8,485	3,467	24,467	17,593
7,320	35,770	12,078	9,427	14,986	25,620	15,372
0	0	0	0	0	0	0
0	0	0	0	0	0	0
0	0	0	0	0	0	0
0	0	0	0	0	0	0
0	0	0	0	0	0	0
0	0	0	0	0	0	0
0	0	0	0	0	0	0
0	0	0	0	0	0	0
0	0	0	0	0	0	0
0	0	0	0	0	0	0
0	0	0	0	0	0	0
0	0	0	0	0	0	0
0	0	0	0	0	0	0
0	0	0	0	0	0	0
0	0	0	0	0	0	0
0	0	0	0	0	0	0
0	0	0	0	0	0	0
2	0	0	0	0	3	3
0	0	0	0	0	0	0
2	0	0	0	0	3	3
2	0	0	0	0	3	3
0	0	0	0	0	0	0
2	0	0	0	0	3	3

			指 定 介 護 老 人 福 祉 施 設		介 護 老 人 保 健 施 設			
			荒 川 区	板 橋 区	中 央 区	台 東 区		
事業開始年月日			H12年4月1日	H12年4月1日	H16年6月1日	H12年4月1日		
指定管理者制度			利用料金制	利用料金制	代行制	利用料金制		
施 設	施 設 数		3	2	1	1		
	定 員 (人)	指定介護老人福祉施設	206	179	0	0		
		介護老人保健施設	0	0	130	150		
		通所介護	0	0	0	0		
		通所リハビリテーション	0	0	0	50		
		短期入所生活介護	0	0	0	0		
		介護医療院（床）	0	0	0	0		
	延床面積（㎡）		9,802	9,424	6,665	5,951		
	居室床面積（㎡）		2,222	1,879	1,288	1,862		
業 務	施設サービス		施設サービス日数（日）	1,098	732	366	366	
			年延施設サービス利用者数（人）	70,559	63,815	21,513	51,877	
			年延入所定員（人）	75,296	65,514	47,580	54,900	
	居 宅 サ ー ビ ス	訪問介護	居宅サービス日数（日）	0	0	0	0	
			年延居宅サービス利用者数（人）	0	0	0	0	
		訪問入浴介護	居宅サービス日数（日）	0	0	0	0	
			年延居宅サービス利用者数（人）	0	0	0	0	
		訪問看護	居宅サービス日数（日）	0	0	0	0	
			年延居宅サービス利用者数（人）	0	0	0	0	
		訪問リハビリ テーション	居宅サービス日数（日）	0	0	0	0	
			年延居宅サービス利用者数（人）	0	0	0	0	
		居宅療養管理指導	年延居宅サービス利用者数（人）	0	0	0	0	
			通所介護	居宅サービス日数（日）	0	0	0	0
		通所介護	年延居宅サービス利用者数（人）	0	0	0	0	
			通所リハビリ テーション	居宅サービス日数（日）	0	0	314	312
		通所リハビリ テーション		年延居宅サービス利用者数（人）	0	0	6,199	12,734
			短期入所 生活介護	居宅サービス日数（日）	0	0	0	0
		年延居宅サービス利用者数（人）		0	0	0	0	
		年延入所定員（人）		0	0	0	0	
		短期入所 療養介護	居宅サービス日数（日）	0	0	366	366	
			年延居宅サービス利用者数（人）	0	0	1,992	3,052	
		福祉用具貸与		年延居宅サービス利用者数（人）	0	0	0	0
		居宅介護支援		年延居宅介護支援利用者数（人）	0	0	0	0
	そ の 他		介護サービス日数（日）	0	0	0	0	
			年延介護サービス利用者数（人）	0	0	0	0	
	うち 医療分	訪問看護	年延外来患者数（人）	0	0	0	0	
			訪問リハビリテーション	年延外来患者数（人）	0	0	0	0
			居宅療養管理指導	年延外来患者数（人）	0	0	0	0
	職 員	職 種 別 職 員 (人)	医師	0	0	0	0	
看護職員			0	0	0	0		
介護職員			0	0	0	0		
介護支援専門員			0	0	0	0		
理学療法士又は作業療法士			0	0	0	0		
事務職員			0	1	2	0		
その他職員			0	0	0	0		
計			0	1	2	0		
職 員 数 (人)		損益勘定職員数	0	1	2	0		
		資本勘定職員数	0	0	0	0		
		計	0	1	2	0		

[illegible]

				老 人 デ				
				千 代 田 区	中 央 区	港 区	台 東 区	
事業開始年月日				H 7 年 6 月 1 日	H12年 4 月 1 日	S 63年10月 1 日	H12年 4 月 1 日	
指定管理者制度				利用料金制	利用料金制	利用料金制	利用料金制	
施設	施設 （人）	施 設 数		2	3	8	9	
		指定介護老人福祉施設		0	0	0	0	
		介護老人保健施設		0	0	0	0	
		通所介護		89	134	290	308	
		通所リハビリテーション		0	0	0	0	
		短期入所生活介護		0	0	0	0	
		介護医療院（床）		0	0	0	0	
		延床面積（㎡）		1, 453	547	8, 231	6, 915	
		居室床面積（㎡）		0	0	0	0	
業務	施設サービス	施設サービス日数（日）		0	0	0	0	
		年延施設サービス利用者数（人）		0	0	0	0	
		年延入所定員（人）		0	0	0	0	
	居 宅 サ ー ビ ス	訪問介護	居宅サービス日数（日）		0	0	0	732
			年延居宅サービス利用者数（人）		0	0	0	37, 093
		訪問入浴介護	居宅サービス日数（日）		0	0	0	0
			年延居宅サービス利用者数（人）		0	0	0	0
		訪問看護	居宅サービス日数（日）		0	0	0	0
			年延居宅サービス利用者数（人）		0	0	0	0
		訪問リハビリ テーション	居宅サービス日数（日）		0	0	0	0
			年延居宅サービス利用者数（人）		0	0	0	0
		居宅療養管理指導	年延居宅サービス利用者数（人）		0	0	0	0
	通所介護	居宅サービス日数（日）		619	975	2, 472	2, 794	
		年延居宅サービス利用者数（人）		20, 057	34, 444	73, 093	71, 139	
	通所リハビリ テーション	居宅サービス日数（日）		0	0	0	0	
		年延居宅サービス利用者数（人）		0	0	0	0	
	短期入所 生活介護	居宅サービス日数（日）		0	0	0	0	
		年延居宅サービス利用者数（人）		0	0	0	0	
		年延入所定員（人）		0	0	0	0	
	短期入所 療養介護	居宅サービス日数（日）		0	0	0	0	
		年延居宅サービス利用者数（人）		0	0	0	0	
福祉用具貸与	年延居宅サービス利用者数（人）		0	0	0	0		
居宅介護支援		年延居宅介護支援利用者数（人）		0	0	0	0	
そ の 他	介護サービス日数（日）		0	0	0	0		
	年延介護サービス利用者数（人）		0	0	0	0		
うち 医療分	訪問看護	年延外来患者数（人）		0	0	0	0	
		訪問リハビリテーション	年延外来患者数（人）		0	0	0	0
			居宅療養管理指導		年延外来患者数（人）		0	0
職員	職 種 別 職 員 （人）	医師		0	0	0	0	
		看護職員		0	0	0	0	
		介護職員		0	0	0	0	
		介護支援専門員		0	0	0	0	
		理学療法士又は作業療法士		0	0	0	0	
		事務職員		0	0	2	0	
		その他職員		0	0	0	0	
		計		0	0	2	0	
	職 員 数 （人）	損益勘定職員数		0	0	2	0	
		資本勘定職員数		0	0	0	0	
		計		0	0	2	0	

[illegible]

			老人デイサービスセンター		指定訪問看護ステーション
			荒川区	練馬区	新宿区
事業開始年月日			H12年4月1日	H12年4月1日	H12年4月1日
指定管理者制度			利用料金制	利用料金制	無
施設	施設数		8	9	1
	定員(人)	指定介護老人福祉施設	0	0	0
		介護老人保健施設	0	0	0
		通所介護	347	283	0
		通所リハビリテーション	0	0	0
		短期入所生活介護	0	0	0
	介護医療院(床)		0	0	0
	延床面積(㎡)		7,269	4,203	138
	居室床面積(㎡)		0	3,783	0
業務	施設サービス		施設サービス日数(日)	0	0
			年延施設サービス利用者数(人)	0	0
			年延入所定員(人)	0	0
	在宅サービス	訪問介護	居宅サービス日数(日)	0	0
			年延居宅サービス利用者数(人)	0	0
		訪問入浴介護	居宅サービス日数(日)	0	0
			年延居宅サービス利用者数(人)	0	0
		訪問看護	居宅サービス日数(日)	0	240
			年延居宅サービス利用者数(人)	0	472
		訪問リハビリテーション	居宅サービス日数(日)	0	0
			年延居宅サービス利用者数(人)	0	0
	福祉サービス	居宅療養管理指導	年延居宅サービス利用者数(人)	0	0
		通所介護	居宅サービス日数(日)	2,413	2,475
			年延居宅サービス利用者数(人)	66,664	68,303
		通所リハビリテーション	居宅サービス日数(日)	0	0
			年延居宅サービス利用者数(人)	0	0
		短期入所生活介護	居宅サービス日数(日)	0	0
			年延居宅サービス利用者数(人)	0	0
			年延入所定員(人)	0	0
		短期入所療養介護	居宅サービス日数(日)	0	0
			年延居宅サービス利用者数(人)	0	0
		福祉用具貸与	年延居宅サービス利用者数(人)	0	0
	居宅介護支援		年延居宅介護支援利用者数(人)	0	54
	その他		介護サービス日数(日)	0	598
			年延介護サービス利用者数(人)	0	5,276
	うち医療分	訪問看護	年延外来患者数(人)	0	0
		訪問リハビリテーション	年延外来患者数(人)	0	0
		居宅療養管理指導	年延外来患者数(人)	0	0
職員	職種別数(人)	医師	0	0	0
		看護職員	0	0	10
		介護職員	0	0	0
		介護支援専門員	0	0	0
		理学療法士又は作業療法士	0	0	0
		事務職員	0	0	0
		その他職員	0	0	0
		計	0	0	10
	職員数(人)	損益勘定職員数	0	0	10
		資本勘定職員数	0	0	0
		計	0	0	10

Ⅷ 一部事務組合決算

1 普通会計

04

05

(1) 特別区人事・厚生事務組合

1) 歳入

(単位：千円、%)

区 分	決 算 額	構 成 比
分 担 金 ・ 負 担 金	5,756,401	69.5
使 用 料	8,892	0.1
手 数 料	0	0.0
国 庫 支 出 金	0	0.0
都 支 出 金	1,300,642	15.7
財 産 収 入	101,846	1.2
寄 附 金	187,372	2.3
繰 入 金	105,100	1.3
繰 越 金	485,999	5.9
諸 収 入	155,047	1.9
地 方 債	183,400	2.2
合 計	8,284,699	100.0

(1) 特別区人事・厚生事務組合

2) 歳出(性質別)

(単位：千円、%)

性 質 別			
区 分	決 算 額	構 成 比	一 般 財 源 等
人 件 費	2,279,246	29.4	2,069,736
うち職員給	1,687,987	21.8	1,492,011
物 件 費	4,108,164	53.1	1,429,075
維持補修費	141,977	1.8	139,239
扶 助 費	7,245	0.1	7,245
補 助 費 等	264,967	3.4	262,903
普 通 建 設 事 業 費	273,110	3.5	52,769
災 害 復 旧 事 業 費	0	0.0	0
失 業 対 策 事 業 費	0	0.0	0
公 債 費	363,853	4.7	363,853
積 立 金	304,860	3.9	295,626
投 資 及 び 出 資 金	0	0.0	0
貸 付 金	0	0.0	0
繰 出 金	0	0.0	0
合 計	7,743,422	100.0	4,620,446

07

～

13

(1) 特別区人事・厚生事務組合

2) 歳出(目的別)

(単位：千円、%)

目 的 別			
区 分	決 算 額	構 成 比	一 般 財 源 等
議 会 費	2,069	0.0	2,069
総 務 費	2,963,343	38.3	2,690,397
民 生 費	2,731,592	35.3	1,135,972
衛 生 費	0	0.0	0
労 働 費	1,629,533	21.0	376,134
農 林 水 産 業 費	0	0.0	0
商 工 費	0	0.0	0
土 木 費	0	0.0	0
消 防 費	0	0.0	0
教 育 費	53,032	0.7	52,021
災 害 復 旧 費	0	0.0	0
公 債 費	363,853	4.7	363,853
諸 支 出 金	0	0.0	0
前 年 度 繰 上 充 用 金	0	0.0	0
合 計	7,743,422	100.0	4,620,446

(1) 特別区人事・厚生事務組合

3) 収 支 等

(単位：千円)

区 分					決 算 額						
1	歳	入	総	額	A	8,284,699					
2	歳	出	総	額	B	7,743,422					
3	歳入	歳出	差引額	A－B	C	541,277					
4	翌年度に繰り越すべき財源				D	0					
5	実	質	収	支	C－D	E	541,277				
6	単	年	度	収	支	F	55,278				
7	財	政	調	整	基	金	積	立	金	G	285,988
8	繰	上	償	還	金	H	0				
9	積	立	金	取	崩	し	額	I	100,000		
10	実	質	単	年	度	収	支	J	241,266		
	F	+	G	+	H	-	I				

0 4

0 5

(2) 臨海部広域斎場組合

1) 歳 入

(単位：千円、%)

区 分	決 算 額	構 成 比
分 担 金 ・ 負 担 金	150,000	22.4
使 用 料	503,409	75.2
手 数 料	64	0.0
国 庫 支 出 金	0	0.0
都 支 出 金	0	0.0
財 産 収 入	16	0.0
寄 附 金	25	0.0
繰 入 金	0	0.0
繰 越 金	15,000	2.2
諸 収 入	543	0.1
地 方 債	0	0.0
合 計	669,057	100.0

07

～

13

(2) 臨海部広域斎場組合

2) 歳出(性質別)

(単位：千円、%)

性 質 別			
区 分	決 算 額	構 成 比	一 般 財 源 等
人 件 費	44,075	7.5	44,075
うち職員給	36,329	6.1	36,329
物 件 費	367,509	62.2	5,925
維持補修費	79,180	13.4	0
扶 助 費	0	0.0	0
補 助 費 等	0	0.0	0
普 通 建 設 事 業 費	0	0.0	0
災 害 復 旧 事 業 費	0	0.0	0
失 業 対 策 事 業 費	0	0.0	0
公 債 費	0	0.0	0
積 立 金	100,364	17.0	100,348
投 資 及 び 出 資 金	0	0.0	0
貸 付 金	0	0.0	0
繰 出 金	0	0.0	0
合 計	591,128	100.0	150,348

07

~

13

(2) 臨海部広域斎場組合

2) 歳出(目的別)

(単位：千円、%)

目 的 別			
区 分	決 算 額	構 成 比	一 般 財 源 等
議 会 費	35	0.0	35
総 務 費	44,075	7.5	44,075
民 生 費	0	0.0	0
衛 生 費	547,018	92.5	106,238
労 働 費	0	0.0	0
農 林 水 産 業 費	0	0.0	0
商 工 費	0	0.0	0
土 木 費	0	0.0	0
消 防 費	0	0.0	0
教 育 費	0	0.0	0
災 害 復 旧 費	0	0.0	0
公 債 費	0	0.0	0
諸 支 出 金	0	0.0	0
前 年 度 繰 上 充 用 金	0	0.0	0
合 計	591,128	100.0	150,348

(2) 臨海部広域斎場組合

3) 収 支 等

(単位：千円)

区 分					決 算 額						
1	歳	入	総	額	A	669,057					
2	歳	出	総	額	B	591,128					
3	歳入	歳出	差引額	A－B	C	77,929					
4	翌年度に繰り越すべき財源				D	0					
5	実	質	収	支	C－D	E	77,929				
6	単	年	度	収	支	F	4,855				
7	財	政	調	整	基	金	積	立	金	G	0
8	繰	上	償	還	金	F	0				
9	積	立	金	取	崩	し	額	I	0		
10	実	質	単	年	度	収	支	J	4,855		
	F	+	G	+	F	-	I				

0 4

0 5

(3) 東京二十三区清掃一部事務組合

1) 歳 入

(単位：千円、%)

区 分	決 算 額	構 成 比
分 担 金 ・ 負 担 金	33,000,000	38.6
使 用 料	7,179	0.0
手 数 料	15,707,604	18.4
国 庫 支 出 金	5,548,688	6.5
都 支 出 金	0	0.0
財 産 収 入	41,224	0.0
寄 附 金	3,892	0.0
繰 入 金	8,772,467	10.3
繰 越 金	3,774,772	4.4
諸 収 入	11,311,353	13.2
地 方 債	7,401,000	8.6
合 計	85,568,179	100.0

07

～

13

(3) 東京二十三区清掃一部事務組合

2) 歳出(性質別)

(単位：千円、%)

性 質 別			
区 分	決 算 額	構 成 比	一 般 財 源 等
人 件 費	9,642,198	11.8	9,623,724
うち職員給	7,624,560	9.3	7,624,540
物 件 費	23,454,725	28.7	22,857,615
維持補修費	14,830,447	18.1	5,812
扶 助 費	52,879	0.1	52,879
補 助 費 等	578,794	0.7	165,596
普 通 建 設 事 業 費	23,400,296	28.6	10,472,124
災 害 復 旧 事 業 費	0	0.0	0
失 業 対 策 事 業 費	0	0.0	0
公 債 費	3,830,281	4.7	3,830,281
積 立 金	6,000,467	7.3	5,988,828
投 資 及 び 出 資 金	0	0.0	0
貸 付 金	0	0.0	0
繰 出 金	0	0.0	0
合 計	81,790,087	100.0	52,996,859

(3) 東京二十三区清掃一部事務組合

2) 歳出(目的別)

(単位：千円、%)

目 的 別			
区 分	決 算 額	構 成 比	一 般 財 源 等
議 会 費	44,407	0.1	44,407
総 務 費	8,509,706	10.4	8,468,648
民 生 費	52,879	0.1	52,879
衛 生 費	69,352,814	84.8	40,600,644
労 働 費	0	0.0	0
農 林 水 産 業 費	0	0.0	0
商 工 費	0	0.0	0
土 木 費	0	0.0	0
消 防 費	0	0.0	0
教 育 費	0	0.0	0
災 害 復 旧 費	0	0.0	0
公 債 費	3,830,281	4.7	3,830,281
諸 支 出 金	0	0.0	0
前 年 度 繰 上 充 用 金	0	0.0	0
合 計	81,790,087	100.0	52,996,859

(3) 東京二十三区清掃一部事務組合

3) 収 支 等

(単位：千円)

区 分					決 算 額						
1	歳	入	総	額	A	85,568,179					
2	歳	出	総	額	B	81,790,087					
3	歳入	歳出	差引額	A－B	C	3,778,092					
4	翌年度に繰り越すべき財源				D	45,192					
5	実	質	収	支	C－D	E	3,732,900				
6	単	年	度	収	支	F	△ 41,872				
7	財	政	調	整	基	金	積	立	金	G	6,000,467
8	繰	上	償	還	金	H	0				
9	積	立	金	取	崩	し	額	I	8,772,467		
10	実	質	単	年	度	収	支	J	△ 2,813,872		
	F	+	G	+	H	-	I				

0 4

0 5

(4) 普通会計合計

1) 歳 入

(単位：千円、%)

区 分	決 算 額	構 成 比
分 担 金 ・ 負 担 金	38,906,401	41.2
使 用 料	519,480	0.5
手 数 料	15,707,668	16.6
国 庫 支 出 金	5,548,688	5.9
都 支 出 金	1,300,642	1.4
財 産 収 入	143,086	0.2
寄 附 金	191,289	0.2
繰 入 金	8,877,567	9.4
繰 越 金	4,275,771	4.5
諸 収 入	11,466,943	12.1
地 方 債	7,584,400	8.0
合 計	94,521,935	100.0

(4) 普通会計合計

2) 歳出(性質別)

(単位：千円、%)

性 質 別			
区 分	決 算 額	構 成 比	一 般 財 源 等
人 件 費	11,965,519	13.3	11,737,535
うち職員給	9,348,876	10.4	9,152,880
物 件 費	27,930,398	31.0	24,292,615
維持補修費	15,051,604	16.7	145,051
扶 助 費	60,124	0.1	60,124
補助費等	843,761	0.9	428,499
普通建設事業費	23,673,406	26.3	10,524,893
災害復旧事業費	0	0.0	0
失業対策事業費	0	0.0	0
公 債 費	4,194,134	4.7	4,194,134
積 立 金	6,405,691	7.1	6,384,802
投資及び出資金	0	0.0	0
貸 付 金	0	0.0	0
繰 出 金	0	0.0	0
合 計	90,124,637	100.0	57,767,653

(4) 普通会計合計

2) 歳出(目的別)

(単位：千円、%)

目的別			
区分	決算額	構成比	一般財源等
議会費	46,511	0.1	46,511
総務費	11,517,124	12.8	11,203,120
民生費	2,784,471	3.1	1,188,851
衛生費	69,899,832	77.6	40,706,882
労働費	1,629,533	1.8	376,134
農林水産業費	0	0.0	0
商工費	0	0.0	0
土木費	0	0.0	0
消防費	0	0.0	0
教育費	53,032	0.1	52,021
災害復旧費	0	0.0	0
公債費	4,194,134	4.7	4,194,134
諸支出金	0	0.0	0
前年度繰上充用金	0	0.0	0
合計	90,124,637	100.0	57,767,653

(4) 普通会計合計

3) 収 支 等

(単位：千円)

区 分					決 算 額						
1	歳	入	総	額	A	94, 521, 935					
2	歳	出	総	額	B	90, 124, 637					
3	歳入	歳出	差引額	A－B	C	4, 397, 298					
4	翌年度に繰り越すべき財源				D	45, 192					
5	実	質	収	支	C－D	E	4, 352, 106				
6	単	年	度	収	支	F	18, 261				
7	財	政	調	整	基	金	積	立	金	G	6, 286, 455
8	繰	上	償	還	金	H	0				
9	積	立	金	取	崩	し	額	I	8, 872, 467		
10	実	質	単	年	度	収	支	J	△ 2, 567, 751		
	F	+	G	+	H	-	I				

2 収益事業会計（競馬事業）

50

(1) 収益事業会計

（単位：千円）

	区 分	決 算 額
歳 入	1 入 場 料	26,902
	2 車 馬 券 等 売 上 金 A	147,261,482
	3 繰 入 金 B	0
	(1) 普 通 会 計 か ら の 分	0
	(2) 基 金 か ら の 分	0
	4 繰 越 金	32,464,808
	(1) 純 繰 越 金 C	32,464,808
	(2) 繰越事業費等繰越財源充当額	0
	5 地方公共団体金融機構納付金還付金	0
	6 地 方 債	0
	7 そ の 他	9,044,644
	歳 入 合 計 D	188,797,836
歳 出	1 開 催 費	139,560,129
	(1) 払 戻 金	108,568,004
	(2) 返 還 金	467,876
	(3) 常 勤 職 員 人 件 費	728,290
	(4) 臨 時 職 員 賃 金 等	68,456
	(5) 施 設 等 使 用 料	5,556,584
	(6) そ の 他 の 開 催 経 費	24,170,919
	2 交 付 金	2,040,860
	(1) 1 号 交 付 金	1,541,333
	(2) 2 号 交 付 金	499,527
	3 地方公共団体金融機構納付金	343,928
	4 地 方 債 償 還 金	0
	う ち 元 金	0
	5 繰 出 金 E	3,621,827
	(1) 普通会計へのもの（収益金配分） E 1	3,450,000
	(2) 普通会計へのもの（その他）	171,827
	(3) そ の 他 の 会 計 へ の も の E 2	0

(単位：千円)

	区 分		決 算 額
歳 出	6	設 備 改 善 費	0
	7	そ の 他	5,699,451
		歳 出 合 計 F	151,266,195
収 支		歳 入 歳 出 差 引 額 D - F G	37,531,641
		翌 年 度 に 繰 り 越 す べ き 財 源 H	0
		実 質 収 支 D - F - H I	37,531,641
		未 収 金 J	627,771
		未 払 金 K	7,368,457
		再 差 引 I - B + E + J - K L	34,412,782
		収 益 率 (L - C) / A × 100%	1.3
人 件 費 の 状 況		人 件 費 合 計 (1 ~ 4)	796,623
	1	職 員 給	659,565
		(1) 基 本 給	400,151
		(2) そ の 他 の 手 当	259,414
		(3) 臨 時 職 員 給 与	0
	2	地 方 公 務 員 共 済 組 合 等 負 担 金	125,872
	3	退 職 金	5,534
	4	そ の 他	5,652
参 考		賃 金	110,989
		常 勤 職 員 (人)	84
	1	開 催 平 均 臨 時 職 員 (人)	1
		計 (人)	85
		開 催 回 数 (回)	19
		開 催 日 数 (日)	96
		入 場 人 員 (人)	599,355
		一 日 平 均 入 場 人 員 (人)	6,243

(2) 収益金の使途状況（区別）

（単位：千円）

区 分	収 益 金 額 繰 入 A	A の 内 訳									
		民 生 費	衛 生 費	土 木 費	農 産 林 業 水 費	商 工 費	教 育 費	災 害 復 旧 費	そ の 他	公 営 事 業 会 計 へ 繰 出 し	
千 代 田	150,000	0	0	0	0	0	0	0	150,000	0	千
中 央	150,000	0	0	0	0	0	150,000	0	0	0	中
港	150,000	0	0	0	0	0	150,000	0	0	0	港
新 宿	150,000	0	0	0	0	0	0	0	150,000	0	新
文 京	150,000	0	0	0	0	0	0	0	150,000	0	文
台 東	150,000	3,898	56,126	65,628	0	0	24,348	0	0	0	台
墨 田	150,000	0	0	0	0	0	0	0	150,000	0	墨
江 東	150,000	0	0	0	0	0	0	0	150,000	0	江
品 川	150,000	0	75,000	75,000	0	0	0	0	0	0	品
目 黒	150,000	0	0	0	0	0	150,000	0	0	0	目
大 田	150,000	0	0	0	0	0	0	0	150,000	0	大
世 田 谷	150,000	0	0	150,000	0	0	0	0	0	0	世
渋 谷	150,000	0	0	0	0	0	0	0	150,000	0	渋
中 野	150,000	0	0	0	0	0	150,000	0	0	0	中
杉 並	150,000	0	0	0	0	0	150,000	0	0	0	杉
豊 島	150,000	0	0	0	0	0	0	0	150,000	0	豊
北	150,000	0	0	0	0	0	0	0	150,000	0	北
荒 川	150,000	0	0	150,000	0	0	0	0	0	0	荒
板 橋	150,000	0	0	0	0	0	0	0	150,000	0	板
練 馬	150,000	0	0	0	0	0	0	0	150,000	0	練
足 立	150,000	0	0	0	0	0	0	0	150,000	0	足
葛 飾	150,000	0	0	0	0	0	0	0	150,000	0	葛
江 戸 川	150,000	150,000	0	0	0	0	0	0	0	0	江
計	3,450,000	153,898	131,126	440,628	0	0	774,348	0	1,950,000	0	計

X 広域連合決算

1 普通会計

0 4

0 5

東京都後期高齢者医療広域連合

1) 歳入

(単位：千円、%)

区 分	決 算 額	構 成 比
分 担 金 ・ 負 担 金	576,171	9.4
使 用 料	0	0.0
手 数 料	0	0.0
国 庫 支 出 金	3,585,751	58.3
都 支 出 金	0	0.0
財 産 収 入	18	0.0
寄 附 金	78	0.0
繰 入 金	1,908,425	31.0
繰 越 金	82,279	1.3
諸 収 入	30	0.0
地 方 債	0	0.0
合 計	6,152,752	100.0

東京都後期高齢者医療広域連合

2) 歳 出 (性質別)

(単位：千円、%)

性 質 別			
区 分	決 算 額	構 成 比	一 般 財 源 等
人 件 費	202,358	3.3	202,332
うち職員給	153,210	2.5	153,210
物 件 費	465,310	7.7	321,615
維持補修費	0	0.0	0
扶 助 費	1,565	0.0	1,565
補 助 費 等	322,338	5.3	49,987
普 通 建 設 事 業 費	0	0.0	0
災 害 復 旧 事 業 費	0	0.0	0
失 業 対 策 事 業 費	0	0.0	0
公 債 費	0	0.0	0
積 立 金	1,418,347	23.4	1,418,329
投 資 及 び 出 資 金	0	0.0	0
貸 付 金	0	0.0	0
繰 出 金	3,656,475	60.3	490,511
合 計	6,066,393	100.0	2,484,339

東京都後期高齢者医療広域連合

2) 歳 出 (目的別)

(単位：千円、%)

目 的 別			
区 分	決 算 額	構 成 比	一 般 財 源 等
議 会 費	2,258	0.0	2,258
総 務 費	2,408,948	39.7	2,389,900
民 生 費	3,334,578	55.0	86,260
衛 生 費	320,609	5.3	5,921
労 働 費	0	0.0	0
農 林 水 産 業 費	0	0.0	0
商 工 費	0	0.0	0
土 木 費	0	0.0	0
消 防 費	0	0.0	0
教 育 費	0	0.0	0
災 害 復 旧 費	0	0.0	0
公 債 費	0	0.0	0
諸 支 出 金	0	0.0	0
前 年 度 繰 上 充 用 金	0	0.0	0
合 計	6,066,393	100.0	2,484,339

東京都後期高齢者医療広域連合

3) 収 支 等

(単位：千円)

区 分					決 算 額						
1	歳	入	総	額	A	6,152,752					
2	歳	出	総	額	B	6,066,393					
3	歳入	歳出	差引額	A－B	C	86,359					
4	翌年度に繰り越すべき財源				D	0					
5	実	質	収	支	C－D	E	86,359				
6	単	年	度	収	支	F	4,080				
7	財	政	調	整	基	金	積	立	金	G	1,418,347
8	繰	上	償	還	金	H	0				
9	積	立	金	取	崩	し	額	I	550,000		
10	実	質	単	年	度	収	支	J	872,427		
	F	+	G	+	H	-	I				

2 後期高齢者医療事業会計

95

東京都後期高齢者医療広域連合

区 分			決 算 額
歳 入	1	区 市 町 村 支 出 金	289,952,934
	(1)	区 市 町 村 負 担 金	289,952,934
		うち 保 険 料 等 負 担 金	190,323,767
		うち 療 養 給 付 費 負 担 金	99,629,167
		(2) 区 市 町 村 補 助 金	0
	2	国 庫 支 出 金	385,138,819
	(1)	国 庫 負 担 金	324,559,178
		うち 療 養 給 付 費 負 担 金	317,936,550
		(2) 国 庫 補 助 金	60,579,641
		うち 財 政 調 整 交 付 金	59,749,433
	3	都 支 出 金	109,861,694
	(1)	都 負 担 金	108,299,908
		うち 療 養 給 付 費 負 担 金	101,677,280
		(2) 財 政 安 定 化 基 金 支 出 金	0
		(3) 都 補 助 金	1,561,786
	4	支 払 基 金 交 付 金	600,876,506
	5	特 別 高 額 医 療 費 共 同 事 業 交 付 金	488,412
	6	繰 入 金	15,756,995
	(1)	一 般 会 計 繰 入 金	3,656,475
		(2) 基 金 繰 入 金	12,100,520
	7	繰 越 金	39,615,398
	8	都 道 府 県 財 政 安 定 化 基 金 借 入 金	0
	9	そ の 他 の 収 入	1,986,571
	歳 入 合 計 (1 ～ 9)		A 1,443,677,329
歳 出	1	総 務 費	3,667,725
	2	保 険 給 付 費	1,361,067,521
	(1)	療 養 諸 費	1,292,094,331
		① 療 養 給 付 費	1,265,819,900
		② 審 査 支 払 手 数 料	3,223,708
		③ そ の 他	23,050,723
		(2) 高 額 療 養 費	64,857,940
		(3) そ の 他 医 療 給 付 費	4,115,250

(単位：千円)

区 分			決 算 額
歳 出	3	都道府県財政安定化基金拠出金	0
	4	特別高額医療費共同事業拠出金	502,043
	5	保健事業費	4,900,800
		うち健康診査費	4,696,194
	6	基金積立金	9,107,662
	7	公債費	0
	8	繰出金	1,376,050
	9	前年度繰上充用金	0
	10	その他の支出	23,784,813
	歳出合計（1～10）		B
			1,404,406,614
収 支	歳入歳出差引額 A－B		C
	繰越又は 支払繰延等	療養諸費等 D	0
		その他の経費 E	0
		計 F	0
	翌年度負担金等	精算交付額 G	0
	精算予定額	精算還付額 H	0
		差引 G－H I	0
	実質収支額	K＋G－H J	39,270,715
		A－B－D－E K	39,270,715
人 件 費 の 状 況	人件費合計（1～4）		364,400
	1	職員給	304,843
		(1) 基本給	155,639
		(2) その他の手当	149,204
		(3) 臨時職員給与	0
	2	地方公務員共済組合等負担金	59,557
	3	退職金	0
	4	その他	0
参 考	2年4月1日現在事務職員数（人） L		67
	Lのうち臨時職員数（人）		0
	賃金		4,885
	2年3月31日現在基金現在高		21,904,307

(参 考)

決 算 状 況 一 覧 表

図 表

令和元年度 東京都特別区普通会計決算の概要

令和元年度決算に基づく都内区市町村等の健全
化判断比率等の概要

令和元年度決算状況一覧表について

決算状況一覧表中の各種数値は以下による。

1 「国調人口」から「人口」までの欄

- ・「国調人口」、「面積」、「人口密度」及び「人口集中地区人口」は、平成27年及び平成22年に実施された国勢調査に基づく。
- ・「人口」は、住民基本台帳人口の人数（外国人登録人口を含む）による。

2 「歳入総額A」から「実質単年度収支J」までの欄

- ・「積立金G」は、財政調整基金に係る積立額であり、「積立金取崩し額I」は、財政調整基金に係る取崩額である。
- ・「繰上償還金H」は、地方債繰上償還額のうち任意に行ったものの元利合計額である。

3 「基準財政需要額」から「債務負担行為額」までの欄

- ・「基準財政需要額」及び「基準財政収入額」は、都区財政調整における数値である。
- ・「標準財政規模」（本文中「特別区標準財政規模」としている）は次の算式による。

特別区財政調整交付金普通交付金

＋（（基準財政収入額－特例加減算額）－自動車重量譲与税収入見込額－航空機燃料譲与税収入見込額－地方揮発油譲与税収入見込額－交通安全対策特別交付金収入見込額）×100/85

＋自動車重量譲与税収入見込額＋航空機燃料譲与税収入見込額＋地方揮発油譲与税収入見込額＋交通安全対策特別交付金収入見込額

＋臨時財政対策債発行可能額

- ・「財政力指数」は、次の算出方法による。

基準財政収入額 / 基準財政需要額（各年度とも小数点第3位を四捨五入）により算出した当該年度、前年度及び前前年度数値の平均値（小数点第3位を四捨五入し、第2位まで）

- ・「実質収支比率」＝
$$\frac{\text{実質収支}}{\text{標準財政規模}} \times 100$$

- ・「経常収支比率」＝
$$\frac{\text{経常経費充当一般財源等}}{\text{経常一般財源等} + \text{減収補填債（特例分）} + \text{臨時財政対策債}} \times 100$$

なお、平成25年度から、臨時財政対策債発行可能額の算出方法の見直しにより、特別区において、発行可能額が皆減となっており、また減収補填債（特例分）の発行実績もない。

- ・「地方債現在高」は、特定資金公共投資事業債を含まない額である。
- ・「債務負担行為額」は、債務負担行為の翌年度以降支出予定額である。

4 「職員数等の状況」の欄

- ・「職員数の状況」は、地方公務員給与実態調査による。

5 「積立金の状況」の欄

- ・歳計剰余金処分によるものについては、「積立金の状況」の「積立額」に歳出決算額と合算の上、計上する。

6 「性質別歳出」の欄

- ・「普通建設事業費」の「補助事業費」は、補助事業費、国直轄事業負担金及び受託事業費のうち補助事業費の合算額とし、「単独事業費」はこれ以外の普通建設事業費とする。

7 「公営事業・公営企業会計」

- ・「普通会計繰入繰出額」のうち、「歳入」は普通会計から繰り出した額が、「歳出」は普通会計に繰り入れた額が入る。

8 その他

- ・「構成比」については、小数点第二位で四捨五入しているため、小計が一致しない場合や合計が100にならない場合がある。
- ・「前年度対比増減率」について、「0⇒0」（計算不能の場合で、単位未満を除く。）は「－」、「0⇒プラスの数値」は「皆増」、「プラスの数値⇒0」は「皆減」としている。
- ・区分や会計が非該当の場合は「－」としている。

決算状況一覧表

国 調	人 口	面 積	人 口 密 度	人 口 集 中 地 区	人 口
27年	9,272,740 人	626.70 <small>km²</small>	14,796 人	9,272,740 人	2.4.1 9,599,593 人
22年	8,945,695 人	621.83 <small>km²</small>	14,386 人	8,945,695 人	31.4.1 9,514,625 人

区	分	令 和 元 年 度	平 成 30 年 度	増 減 率	区	分	令 和 元 年 度	平 成 30 年 度
		千円	千円	%			千円	千円
歳 入 総 額	A	4,071,060,682	3,884,864,451	4.8	基準財政需要額		2,195,351,911	2,129,833,229
歳 出 総 額	B	3,916,271,750	3,742,982,007	4.6	基準財政収入額		1,166,287,261	1,131,526,104
歳入歳出差引額 (A) - (B)	C	154,788,932	141,882,444	9.1	標準財政規模		2,409,578,416	2,335,349,760
翌年度に繰り 越すべき財源	D	24,675,272	19,789,849	24.7	臨時財政対策債 発行可能額		—	—
実 質 収 支 (C) - (D)	E	130,113,660	122,092,595	6.6	財 政 力 指 数		0.54	0.54
単 年 度 収 支	F	8,021,065	△ 13,345,906		実質収支比率		5.4 %	5.2 %
積 立 金	G	42,615,980	48,112,520	△ 11.4	經常収支比率		79.2 %	79.1 %
繰 上 償 還 金	H	11,166,555	0	皆増	地方債現在高		461,480,282	483,282,535
積立金取崩し額	I	37,136,262	36,946,480	0.5	債務負担行為額		608,699,695	562,047,372
実質単年度収支 (F)+(G)+(H)-(I)	J	24,667,338	△ 2,179,866					

令 和 元 年 度 決 算 に 基 づ く 健 全 化 判 断 比 率							
区	分	令 和 元 年 度	平 成 30 年 度	区	分	令 和 元 年 度	平 成 30 年 度
実 質 赤 字 比 率		— %	— %	実 質 公 債 費 比 率		△ 3.5 %	△ 3.4 %
連 結 実 質 赤 字 比 率		— %	— %	将 来 負 担 比 率		— %	— %

職 員 数 等 の 状 況							積 立 金 の 状 況	区 分	財政調整基金	減 債 基 金	そ の 他 特 定 目 的 基 金	合 計		
区 分		2.4.1			31.4.1									
		職 員 数	一人当り平均 給 料 月 額	新規採用 職 員 数	職 員 数	一人当り平均 給 料 月 額		30年度末 現在高	千円	千円	千円	千円		
普 通 会 計	一 般 職 員	59,251		2,885	58,511			678,336,065	63,552,777	1,254,426,346	1,996,315,188			
	うち 技能労務	6,259		38	6,463			61,590,019	627,643	179,885,974	242,103,636			
	教育公務員	1,103		67	1,104									
	臨 時 職 員	0		0	0									
	小 計	60,354		2,952	59,615			37,136,262	8,472,803	94,356,910	139,965,975			
その他の会計	2,661		146	2,644		△ 14,877						2	△ 1,916,610	△ 1,931,485
合 計	63,015		3,098	62,259										

歳 入				性 質 別 歳 出								
区 分	決 算 額	構 成 比	増 減 率	区 分	決 算 額	構 成 比	増 減 率	一 般 財 源 等	経 常 一 般 財 源	経 常 収 支 比 率		
	千円	%	%		千円	%	%	千円	千円	%		
特 別 区 税	1,125,175,889	27.6	3.6	人 件 費	602,868,556	15.4	1.2	558,726,576	548,970,501	22.0		
地 方 譲 与 税	14,800,752	0.4	1.5	うち職員給	395,358,543	10.1	1.1	368,932,138	362,882,039	14.5		
利 子 割 交 付 金	3,249,831	0.1	△ 24.0	うち退職金	48,594,807	1.2	3.1	48,594,807	40,892,864	1.6		
配 当 割 交 付 金	16,184,748	0.4	13.5	扶 助 費	1,224,568,184	31.3	5.0	487,230,025	482,952,558	19.4		
株 式 等 譲 渡 所 得 割 交 付 金	10,012,028	0.2	△ 14.2	公 債 費	69,494,910	1.8	18.0	69,394,188	55,560,136	2.2		
地 方 消 費 税 交 付 金	192,900,372	4.7	△ 4.3	元 利 償 還 金	69,494,058	1.8	18.0	69,393,336	55,559,284	2.2		
ゴ ル フ 場 利 用 税 交 付 金	33,686	0.0	△ 10.5	一時借入金利子	852	0.0	212.1	852	852	0.0		
自動車取得税交付金	4,084,097	0.1	△ 49.7	義 務 的 経 費 計	1,896,931,650	48.4	4.2	1,115,350,789	1,087,483,195	43.6		
自動車税環境性割交付金	1,443,143	0.0	皆増									
地方特例交付金等	23,664,800	0.6	340.0	物 件 費	677,481,956	17.3	8.1	578,291,014	528,048,347	21.2		
財 政 調 整 交 付 金	1,099,225,769	27.0	2.9	維 持 補 修 費	39,948,148	1.0	11.2	35,443,755	35,112,808	1.4		
普通交付金	1,043,762,891	25.6	3.1	補 助 費 等	218,782,964	5.6	8.1	151,095,276	111,469,394	4.5		
特別交付金	55,462,878	1.4	△ 0.5	積 立 金	223,129,597	5.7	△ 5.6	208,934,898				
交通安全対策特別交付金	863,763	0.0	△ 0.4	投 資 ・ 出 資 金	98,926	0.0	△ 43.4	98,926				
一 般 財 源 計	2,491,638,878	61.2	3.2	貸 付 金	24,933,159	0.6	△ 1.0	11,370,743	60,690	0.0		
分 担 金 ・ 負 担 金	41,170,603	1.0	△ 5.8	繰 出 金	316,721,768	8.1	2.0	265,519,260	212,402,502	8.5		
使 用 料	90,158,172	2.2	0.7	繰 上 充 用 金	0	0.0	—	0	0	0.0		
手 数 料	16,761,360	0.4	0.0	そ の 他 経 費 計	1,501,096,518	38.3	4.5	1,250,753,872	887,093,741	35.6		
国 庫 支 出 金	699,868,121	17.2	9.0	普 通 建 設 事 業 費	517,715,001	13.2	6.6	234,602,479	○経常経費充当 一般財源等 1,974,576,936 千円 ○歳入経常一般財源等 2,494,473,901 千円			
都 支 出 金	312,275,322	7.7	11.9	補助事業費	140,376,928	3.6	18.2	31,821,710				
財 産 収 入	23,358,305	0.6	55.8	単独事業費	377,338,073	9.6	2.6	202,778,426				
寄 附 金	4,830,575	0.1	32.8	うち人件費	14,386,422	0.4	3.5	14,116,819				
繰 入 金	148,970,301	3.7	0.7	災 害 復 旧 事 業 費	528,581	0.0	1,552.6	488,748				
繰 越 金	122,908,405	3.0	0.0	失 業 対 策 事 業 費	0	0.0	—	0				
諸 収 入	75,573,140	1.9	11.1	投 資 的 経 費 計	518,243,582	13.2	6.7	235,091,227				
地 方 債	43,547,500	1.1	6.6									
特 定 財 源 計	1,579,421,804	38.8	7.5									
合 計	4,071,060,682	100.0	4.8	合 計	3,916,271,750	100.0	4.6	2,601,195,888				

目 的 別 歳 出				特 別 区 税			
区 分	決 算 額	構 成 比	増 減 率	区 分	決 算 額 (千 円)	構 成 比 (%)	増 減 率 (%)
	千円	%	%		千円	%	
議 会 費	18,069,075	0.5	△ 1.3	特 別 区 民 税	1,044,135,303	92.8	3.9
総 務 費	487,797,705	12.5	2.3	軽 自 動 車 税	4,037,265	0.4	3.7
民 生 費	2,031,503,357	51.9	4.6	特 別 区 た ば こ 税	76,219,533	6.8	△ 0.7
衛 生 費	272,390,966	7.0	2.6	鉱 産 税	0	0.0	—
労 働 費	6,692,131	0.2	△ 1.0	入 湯 税	311,788	0.0	5.9
農 林 水 産 業 費	1,980,274	0.1	△ 27.2	法 定 外 普 通 税	472,000	0.0	△ 2.4
商 工 費	55,649,304	1.4	△ 6.9	合 計	1,125,175,889	100.0	3.6
土 木 費	369,628,902	9.4	12.0	特 別 区 民 税 徴 収 率			
消 防 費	48,563,781	1.2	22.6	現 年 課 税 分 (%)	滞 納 繰 越 分 (%)	合 計 (%)	
教 育 費	553,190,333	14.1	2.3	98.7	43.1	97.4	
災 害 復 旧 費	528,581	0.0	1,552.6	公 営 事 業 ・ 公 営 企 業 会 計			
公 債 費	70,080,291	1.8	18.9	区 分	決 算 額 (千 円)	増 減 率 (%)	普 通 会 計 繰 入 繰 出 額
諸 支 出 金	197,050	0.0	△ 65.3	国 民 健 康 保 険 歳 入	917,157,630	△ 3.4	96,488,557
合 計	3,916,271,750	100.0	4.6	事 業 会 計 歳 出	902,929,790	△ 3.4	3,567,937
				後 期 高 齢 者 医 療 歳 入	137,271,497	2.2	22,676,806
				事 業 会 計 歳 出	134,712,312	2.3	1,622,252
				介 護 保 険 事 業 歳 入	714,348,590	3.2	109,035,313
				(保 険 事 業) 歳 出	693,725,307	3.2	3,349,015
				介 護 保 険 事 業 歳 入	3,190,219	76.6	2,700,049
				(介 護 サ ー ビ ス) 歳 出	3,190,219	76.6	0
				公 営 企 業 会 計 歳 入	12,238,194	△ 9.3	9,434,895
				(介 護 サ ー ビ ス) 歳 出	12,238,194	△ 8.6	0
				公 営 企 業 会 計 歳 入	2,566,226	△ 3.1	749,358
				(駐 車 場) 歳 出	2,565,736	△ 3.1	447,923

(注) 「公営事業・公営企業会計」欄の「普通会計繰入繰出額」の単位は「千円」である。

決算状況一覧表

国 調 人 口	面 積	人 口 密 度	人 口 集 中 地 区 人 口	人 口
27年	58,406 人	11.66 <small>km²</small>	5,009 人	58,406 人
22年	47,115 人	11.64 <small>km²</small>	4,048 人	47,115 人
				2.4.1
				31.4.1
				66,467 人
				64,584 人

区 分	令 和 元 年 度	平 成 30 年 度	増 減 率	区 分	令 和 元 年 度	平 成 30 年 度
	千円	千円	%		千円	千円
歳 入 総 額 A	59,296,029	58,758,104	0.9	基準財政需要額	28,440,768	27,460,607
歳 出 総 額 B	55,961,131	56,999,295	△ 1.8	基準財政収入額	24,790,308	23,986,303
歳入歳出差引額 (A) - (B) C	3,334,898	1,758,809	89.6	標準財政規模	33,800,225	32,489,325
翌年度に繰り 越すべき財源 D	1,384,364	503,483	175.0	臨時財政対策債 発行可能額	—	—
実 質 収 支 (C) - (D) E	1,950,534	1,255,326	55.4	財 政 力 指 数	0.89	0.90
単 年 度 収 支 F	695,208	212,881		実 質 収 支 比 率	5.8 %	3.9 %
積 立 金 G	2,568,345	2,303,514	11.5	経 常 収 支 比 率	72.7 %	73.7 %
繰 上 償 還 金 H	0	0	—	地 方 債 現 在 高	134,870	201,013
積立金取崩し額 I	135,704	0	皆増	債 務 負 担 行 為 額	37,461,264	23,968,295
実質単年度収支 (F)+(G)+(H)-(I) J	3,127,849	2,516,395				

令 和 元 年 度 決 算 に 基 づ く 健 全 化 判 断 比 率						※〔 〕 書きは、早期健全化基準	
区 分	令 和 元 年 度	平 成 30 年 度	区 分	令 和 元 年 度	平 成 30 年 度		
実 質 赤 字 比 率	— % 〔 11.65 % 〕	— % 〔 11.70 % 〕	実 質 公 債 費 比 率	0.0 % 〔 25.0 % 〕	0.3 % 〔 25.0 % 〕		
連 結 実 質 赤 字 比 率	— % 〔 16.65 % 〕	— % 〔 16.70 % 〕	将 来 負 担 比 率	— % 〔 350.0 % 〕	— % 〔 350.0 % 〕		

職 員 数 等 の 状 況							積 立 金 の 状 況	区 分	財政調整基金	減 債 基 金	そ の 他 特 定 目 的 基 金	合 計
区 分		2.4.1			31.4.1							
		職 員 数	一人 当 り 平 均 給 料 月 額	新 規 採 用 職 員 数	職 員 数	一人 当 り 平 均 給 料 月 額			千円	千円	千円	千円
普 通 会 計	一 般 職 員	人	円	人	人	円		30年度末 現在高	45,715,807	—	68,968,747	114,684,554
	う ち 技 能 労 務	90	281,123	3	90	287,373		積立額	2,568,345	—	2,896,741	5,465,086
	教 育 公 務 員	94	318,388	3	92	317,043		元年度 取崩額	135,704	—	1,660,880	1,796,584
	臨 時 職 員	0	—	0	0	—		調整額	10	—	0	10
	小 計	1,114	292,884	73	1,075	299,162		元年度末 現在高	48,148,458	—	70,204,608	118,353,066
その他の会計		40	276,255	1	41	281,710						
合 計		1,154	292,307	74	1,116	298,521						

歳 入				性 質 別 歳 出							
区 分	決 算 額	構 成 比	増 減 率	区 分	決 算 額	構 成 比	増 減 率	一 般 財 源 等	経 常 一 般 財 源	経 常 収 支 比 率	
	千円	%	%		千円	%	%	千円	千円	%	
特 別 区 税	21,648,748	36.5	9.2	人 件 費	10,807,624	19.3	△ 1.9	10,565,591	10,512,588	25.9	
地 方 譲 与 税	302,370	0.5	1.3	うち職員給	7,011,556	12.5	1.0	6,810,439	6,810,439	16.8	
利 子 割 交 付 金	50,679	0.1	△ 21.4	うち退職金	781,463	1.4	△ 27.4	781,463	730,255	1.8	
配 当 割 交 付 金	253,673	0.4	17.4	扶 助 費	7,789,444	13.9	△ 2.8	3,360,866	3,360,537	8.3	
株式等譲渡所得割 交 付 金	158,273	0.3	△ 11.5	公 債 費	70,840	0.1	△ 54.4	57,953	57,953	0.1	
地方消費税交付金	9,222,382	15.6	△ 4.3	元 利 償 還 金	70,830	0.1	△ 54.4	57,943	57,943	0.1	
ゴルフ場利用税交付金	0	0.0	—	一時借入金利子	10	0.0	11.1	10	10	0.0	
自動車取得税交付金	90,134	0.2	△ 49.8	義 務 的 経 費 計	18,667,908	33.4	△ 2.7	13,984,410	13,931,078	34.4	
自動車税環境性割 交 付 金	31,849	0.1	皆増								
地方特例交付金等	241,267	0.4	1,812.2	物 件 費	12,969,183	23.2	5.1	10,872,540	9,459,684	23.3	
財政調整交付金	6,413,064	10.8	△ 0.1	維 持 補 修 費	1,135,251	2.0	21.5	1,001,924	1,001,924	2.5	
普通交付金	3,650,460	6.2	5.1	補 助 費 等	5,797,129	10.4	47.7	4,291,987	3,522,087	8.7	
特別交付金	2,762,604	4.7	△ 6.2	積 立 金	5,465,086	9.8	18.0	5,317,584			
交通安全対策特別 交 付 金	19,203	0.0	△ 4.5	投 資 ・ 出 資 金	98,926	0.2	10.1	98,926			
一 般 財 源 計	38,431,642	64.8	4.3	貸 付 金	1,001,869	1.8	0.0	0	0	0.0	
分 担 金 ・ 負 担 金	833,331	1.4	33.4	繰 出 金	2,176,108	3.9	2.4	1,909,222	1,538,274	3.8	
使 用 料	5,811,051	9.8	22.6	繰 上 充 用 金	0	0.0	—	0	0	0.0	
手 数 料	571,621	1.0	△ 0.5	そ の 他 経 費 計	28,643,552	51.2	14.3	23,492,183	15,521,969	38.3	
国 庫 支 出 金	3,779,928	6.4	△ 10.4	普通建設事業費	8,649,671	15.5	△ 32.2	5,258,621	○経常経費充当 一般財源等 29,453,047 千円 ○歳入経常一般財源等 40,529,490 千円		
都 支 出 金	3,686,404	6.2	7.9	補助事業費	1,207,488	2.2	△ 60.2	432,967			
財 産 収 入	751,640	1.3	173.9	単独事業費	7,442,183	13.3	△ 23.5	4,825,654			
寄 附 金	133,294	0.2	△ 14.5	うち人件費	357,210	0.6	△ 18.3	357,210			
繰 入 金	1,992,033	3.4	△ 52.6	災害復旧事業費	0	0.0	—	0			
繰 越 金	1,758,809	3.0	△ 20.2	失業対策事業費	0	0.0	—	0			
諸 収 入	1,546,276	2.6	2.6	投 資 的 経 費 計	8,649,671	15.5	△ 32.2	5,258,621			
地 方 債	0	0.0	—								
特 定 財 源 計	20,864,387	35.2	△ 4.8								
合 計	59,296,029	100.0	0.9	合 計	55,961,131	100.0	△ 1.8	42,735,214			

目 的 別 歳 出						特 別 区 税					
区	分	決 算 額	構 成 比	増 減 率	一 般 財 源 等	構 成 比	区	分	決 算 額 (千 円)	構 成 比 (%)	増 減 率 (%)
		千円	%	%	千円	%					
議 会 費		540,537	1.0	△ 1.2	540,537	1.3	特 別 区 民 税		17,848,819	82.4	11.1
総 務 費		11,032,556	19.7	3.2	10,611,961	24.8	軽 自 動 車 税		31,175	0.1	3.2
民 生 費		19,241,937	34.4	6.5	12,505,894	29.3	特 別 区 た ば こ 税		3,760,566	17.4	1.3
衛 生 費		4,775,950	8.5	△ 2.1	3,748,904	8.8	鉱 産 税		0	0.0	—
労 働 費		103,842	0.2	2.2	78,104	0.2	入 湯 税		8,188	0.0	△ 3.8
農 林 水 産 業 費		0	0.0	—	0	0.0	法 定 外 普 通 税		0	0.0	—
商 工 費		1,698,782	3.0	2.8	591,616	1.4	合 計		21,648,748	100.0	9.2
土 木 費		9,579,901	17.1	17.4	6,033,167	14.1	特 別 区 民 税 徴 収 率				
消 防 費		345,610	0.6	△ 14.1	344,791	0.8	現 年 課 税 分 (%)		滞 納 繰 越 分 (%)		合 計 (%)
教 育 費		8,571,176	15.3	△ 30.6	8,222,287	19.2	99.1		34.5		98.1
災 害 復 旧 費		0	0.0	—	0	0.0	公 営 事 業 ・ 公 営 企 業 会 計				
公 債 費		70,840	0.1	△ 54.4	57,953	0.1	区 分		決 算 額 (千円)	増 減 率 (%)	普 通 会 計 繰 入 繰 出 額
諸 支 出 金		0	0.0	—	0	0.0	国 民 健 康 保 険	歳 入	6,361,479	1.7	606,356
合 計		55,961,131	100.0	△ 1.8	42,735,214	100.0	事 業 会 計	歳 出	5,119,206	△ 1.1	101,331
							後 期 高 齢 者 医 療	歳 入	1,414,166	3.5	160,563
							事 業 会 計	歳 出	1,334,560	4.8	71,748
							介 護 保 険 事 業	歳 入	4,107,931	△ 3.7	705,204
							(保 険 事 業)	歳 出	3,865,836	△ 3.6	22,370
							介 護 保 険 事 業	歳 入	126,338	62.3	119,533
							(介 護 サ ー ビ ス)	歳 出	126,338	62.3	0
							公 営 企 業 会 計	歳 入	260,729	△ 5.2	252,173
							(介 護 サ ー ビ ス)	歳 出	260,729	△ 5.2	0
							公 営 企 業 会 計	歳 入	—	—	—
							(駐 車 場)	歳 出	—	—	—
							(注) 「公営事業・公営企業会計」欄の「普通会計繰入繰出額」の単位は「千円」である。				

(注) 「公営事業・公営企業会計」欄の「普通会計繰入繰出額」の単位は「千円」である。

決算状況一覽表

国 調 人 口	面 積	人 口 密 度	人 口 集 中 地 区 人 口	人 口
27年	141,183 人	10.21 <small>km²</small>	13,828 人	141,183 人
22年	122,762 人	10.18 <small>km²</small>	12,059 人	122,762 人

区 分	令 和 元 年 度	平 成 30 年 度	増 減 率	区 分	令 和 元 年 度	平 成 30 年 度
	千円	千円	%		千円	千円
歳 入 総 額 A	101,113,510	91,225,232	10.8	基準財政需要額	47,498,750	50,139,544
歳 出 総 額 B	98,299,968	87,873,281	11.9	基準財政収入額	32,463,929	31,025,468
歳入歳出差引額 (A) - (B) C	2,813,542	3,351,951	△ 16.1	標準財政規模	53,872,809	56,069,123
翌年度に繰り 越すべき財源 D	513,182	696,357	△ 26.3	臨時財政対策債 発行可能額	—	—
実 質 収 支 (C) - (D) E	2,300,360	2,655,594	△ 13.4	財 政 力 指 数	0.66	0.67
単 年 度 収 支 F	△ 355,234	915,646		実 質 収 支 比 率	4.3 %	4.7 %
積 立 金 G	1,794,889	4,127,460	△ 56.5	経 常 収 支 比 率	72.4 %	68.7 %
繰 上 償 還 金 H	0	0	—	地 方 債 現 在 高	17,614,358	15,414,891
積立金取崩し額 I	1,100,000	0	皆増	債 務 負 担 行 為 額	21,633,695	24,593,879
実質単年度収支 (F)+(G)+(H)-(I) J	339,655	5,043,106				

令 和 元 年 度 決 算 に 基 づ く 健 全 化 判 断 比 率						※〔 〕書きは、早期健全化基準	
区 分	令 和 元 年 度	平 成 30 年 度	区 分	令 和 元 年 度	平 成 30 年 度		
実 質 赤 字 比 率	— % 〔 11.25 % 〕	— % 〔 11.25 % 〕	実 質 公 債 費 比 率	△ 0.1 % 〔 25.0 % 〕	0.0 % 〔 25.0 % 〕		
連 結 実 質 赤 字 比 率	— % 〔 16.25 % 〕	— % 〔 16.25 % 〕	将 来 負 担 比 率	— % 〔 350.0 % 〕	— % 〔 350.0 % 〕		

職 員 数 等 の 状 況							積 立 金 の 状 況	区 分	財政調整基金	減 債 基 金	そ の 他 特 定 目 的 基 金	合 計
区 分		2.4.1			31.4.1							
		職 員 数	一人 当 り 平 均 給 料 月 額	新 規 採 用 職 員 数	職 員 数	一人 当 り 平 均 給 料 月 額		30年度末 現在高	千円	千円	千円	千円
普 通 会 計	一 般 職 員	1,447	287,297	90	1,411	292,306			24,098,750	0	39,856,969	63,955,719
	う ち 技 能 労 務	186	280,770	2	190	284,298		積立額	1,794,889	0	2,986,795	4,781,684
	教 育 公 務 員	104	304,973	1	107	298,022		元年度 取崩額	1,100,000	0	3,926,894	5,026,894
	臨 時 職 員	0	—	0	0	—		調整額	0	0	0	0
	小 計	1,551	292,709	91	1,518	292,709						
その他の会計		38	277,603	3	39	262,397						
合 計		1,589	287,682	94	1,557	291,949		元年度末 現在高	24,793,639	0	38,916,870	63,710,509

歳 入				性 質 別 歳 出								
区 分	決 算 額	構 成 比	増 減 率	区 分	決 算 額	構 成 比	増 減 率	一 般 財 源 等	経 常 一 般 財 源	経 常 収 支 比 率		
	千円	%	%		千円	%	%	千円	千円	%		
特 別 区 税	31,882,792	31.5	8.0	人 件 費	15,371,389	15.6	1.1	13,988,157	13,728,647	22.0		
地 方 譲 与 税	384,312	0.4	0.1	うち職員給	10,006,327	10.2	1.9	8,715,644	8,710,705	13.9		
利 子 割 交 付 金	81,508	0.1	△ 21.5	うち退職金	981,300	1.0	△ 12.3	981,300	770,464	1.2		
配 当 割 交 付 金	408,038	0.4	17.4	扶 助 費	17,307,158	17.6	9.5	8,394,691	8,394,691	13.4		
株 式 等 譲 渡 所 得 割 交 付 金	254,638	0.3	△ 11.5	公 債 費	806,928	0.8	25.6	806,928	806,928	1.3		
地 方 消 費 税 交 付 金	8,104,339	8.0	△ 4.3	元 利 償 還 金	806,393	0.8	25.5	806,393	806,393	1.3		
ゴルフ場利用税交付金	0	0.0	—	一時借入金利子	535	0.0	皆増	535	535	0.0		
自動車取得税交付金	115,346	0.1	△ 50.2	義 務 的 経 費 計	33,485,475	34.1	5.8	23,189,776	22,930,266	36.7		
自動車税環境性割交付金	40,759	0.0	皆増									
地方特例交付金等	613,396	0.6	583.5	物 件 費	18,967,174	19.3	7.9	15,896,977	15,412,955	24.7		
財 政 調 整 交 付 金	16,500,358	16.3	△ 18.1	維 持 補 修 費	908,744	0.9	19.6	792,917	792,917	1.3		
普通交付金	15,034,821	14.9	△ 21.3	補 助 費 等	6,782,478	6.9	2.4	4,274,973	3,431,325	5.5		
特別交付金	1,465,537	1.4	42.4	積 立 金	4,781,684	4.9	△ 44.8	3,426,762				
交通安全対策特別交付金	24,027	0.0	0.1	投 資 ・ 出 資 金	0	0.0	—	0				
一 般 財 源 計	58,409,513	57.8	△ 2.0	貸 付 金	1,220,500	1.2	1.4	19,000	19,000	0.0		
分 担 金 ・ 負 担 金	883,421	0.9	△ 3.8	繰 出 金	5,159,796	5.2	14.3	4,493,080	2,639,556	4.2		
使 用 料	6,808,118	6.7	13.4	繰 上 充 用 金	0	0.0	—	0	0	0.0		
手 数 料	861,502	0.9	1.4	そ の 他 経 費 計	37,820,376	38.5	△ 3.9	28,903,709	22,295,753	35.7		
国 庫 支 出 金	10,806,294	10.7	37.6	普 通 建 設 事 業 費	26,994,117	27.5	59.8	13,789,789	○経常経費充当 一般財源等 45,226,019 千円 ○歳入経常一般財源等 62,444,859 千円			
都 支 出 金	6,338,817	6.3	20.8	補助事業費	7,114,868	7.2	85.8	2,218,086				
財 産 収 入	1,216,565	1.2	8.5	単独事業費	19,879,249	20.2	52.2	11,571,703				
寄 附 金	115,816	0.1	17.2	うち人件費	238,233	0.2	9.0	208,237				
繰 入 金	5,150,574	5.1	322.4	災 害 復 旧 事 業 費	0	0.0	—	0				
繰 越 金	3,351,951	3.3	70.9	失 業 対 策 事 業 費	0	0.0	—	0				
諸 収 入	4,287,139	4.2	△ 17.3	投 資 的 経 費 計	26,994,117	27.5	59.8	13,789,789				
地 方 債	2,883,800	2.9	144.6									
特 定 財 源 計	42,703,997	42.2	35.0									
合 計	101,113,510	100.0	10.8	合 計	98,299,968	100.0	11.9	65,883,274				

目 的 別 歳 出				特 別 区 税			
区 分	決 算 額	構 成 比	増 減 率	区 分	決 算 額 (千 円)	構 成 比 (%)	増 減 率 (%)
	千円	%	%		千円	%	%
議 会 費	620,736	0.6	△ 5.3	特 別 区 民 税	29,048,341	91.1	9.6
総 務 費	12,987,565	13.2	△ 19.0	軽 自 動 車 税	60,457	0.2	△ 3.1
民 生 費	33,313,984	33.9	9.7	特 別 区 た ば こ 税	2,771,436	8.7	△ 5.8
衛 生 費	6,892,732	7.0	6.6	鉱 産 税	0	0.0	—
労 働 費	180,603	0.2	3.1	入 湯 税	2,558	0.0	37.7
農 林 水 産 業 費	51,018	0.1	10.0	法 定 外 普 通 税	0	0.0	—
商 工 費	3,798,431	3.9	19.7	合 計	31,882,792	100.0	8.0
土 木 費	16,838,000	17.1	17.2	特 別 区 民 税 徴 収 率			
消 防 費	817,880	0.8	63.9	現 年 課 税 分 (%)	98.7	滞 納 繰 越 分 (%)	37.1
教 育 費	21,985,083	22.4	42.3	合 計 (%)	98.7	37.1	96.8
災 害 復 旧 費	0	0.0	—	公 営 事 業 ・ 公 営 企 業 会 計			
公 債 費	813,936	0.8	26.3	区 分	決 算 額 (千円)	増 減 率 (%)	普 通 会 計 繰 入 繰 出 額
諸 支 出 金	0	0.0	—	国 民 健 康 保 険 歳 入	12,837,677	△ 0.2	1,302,105
合 計	98,299,968	100.0	11.9	事 業 会 計 歳 出	12,669,867	0.0	0
				後 期 高 齢 者 医 療 歳 入	1,993,273	2.8	256,503
				事 業 会 計 歳 出	1,970,351	2.9	20,423
				介 護 保 険 事 業 歳 入	8,743,131	2.4	1,392,265
				(保 険 事 業) 歳 出	8,498,418	2.9	923
				介 護 保 険 事 業 歳 入	82,632	△ 0.6	36,085
				(介 護 サ ー ビ ス) 歳 出	82,632	△ 0.6	0
				公 営 企 業 会 計 歳 入	1,795,198	16.1	1,285,914
				(介 護 サ ー ビ ス) 歳 出	1,795,198	17.9	0
				公 営 企 業 会 計 歳 入	378,139	△ 8.9	0
				(駐 車 場) 歳 出	378,139	△ 8.9	102,334

(注) 「公営事業・公営企業会計」欄の「普通会計繰入繰出額」の単位は「千円」である。

決算状況一覽表

国	調	人	口	面	積	人	口	密	度	人	口	集	中	地	区	人	口	人	口
27年		243,283	人	20.37	km ²		11,943	人		243,283	人	2.4.1		261,923	人				
22年		205,131	人	20.34	km ²		10,085	人		205,131	人	31.4.1		258,696	人				

区 分	令 和 元 年 度	平 成 30 年 度	増 減 率	区 分	令 和 元 年 度	平 成 30 年 度
	千円	千円	%		千円	千円
歳 入 総 額 A	158,892,529	147,313,117	7.9	基準財政需要額	61,883,474	59,992,596
歳 出 総 額 B	149,919,322	138,157,032	8.5	基準財政収入額	76,581,715	74,118,491
歳入歳出差引額 (A) - (B) C	8,973,207	9,156,085	△ 2.0	標準財政規模	95,782,421	92,016,704
翌年度に繰り 越すべき財源 D	87,416	136,477	△ 35.9	臨時財政対策債 発行可能額	—	—
実 質 収 支 (C) - (D) E	8,885,791	9,019,608	△ 1.5	財 政 力 指 数	1.27	1.27
単 年 度 収 支 F	△ 133,817	△ 919,693		実質収支比率	9.3 %	9.8 %
積 立 金 G	28,136	29,917	△ 6.0	經常収支比率	70.1 %	72.3 %
繰上償還金 H	0	0	—	地方債現在高	505,163	724,888
積立金取崩し額 I	0	1,775,638	皆減	債務負担行為額	55,929,330	40,094,982
実質単年度収支 (F)+(G)+(H)-(I) J	△ 105,681	△ 2,665,414				

令 和 元 年 度 決 算 に 基 づ く 健 全 化 判 断 比 率						※〔 〕 書きは、早期健全化基準					
区 分	令 和 元 年 度	平 成 30 年 度	区 分	令 和 元 年 度	平 成 30 年 度	区 分	令 和 元 年 度	平 成 30 年 度	区 分	令 和 元 年 度	平 成 30 年 度
実 質 赤 字 比 率	— % 〔 11.25 % 〕	— % 〔 11.25 % 〕	実 質 公 債 費 比 率	△ 1.8 % 〔 25.0 % 〕	△ 2.5 % 〔 25.0 % 〕	連 結 実 質 赤 字 比 率	— % 〔 16.25 % 〕	— % 〔 16.25 % 〕	将 来 負 担 比 率	— % 〔 350.0 % 〕	— % 〔 350.0 % 〕

職 員 数 等 の 状 況							積 立 金 の 状 況	区 分	財政調整基金	減 債 基 金	そ の 他 特 定 目 的 基 金	合 計
区 分		2.4.1			31.4.1							
		職 員 数	一人 当 り 平 均 給 料 月 額	新 規 採 用 職 員 数	職 員 数	一人 当 り 平 均 給 料 月 額						
普 通 会 計	一 般 職 員	2,011	294,900	78	1,992	298,800		30年度末現在高	千円	千円	千円	千円
	う ち 技 能 労 務	213	285,700	6	210	294,100		積立額	4,537,940	—	20,209,862	24,747,802
	教 育 公 務 員	89	308,499	6	90	312,517		取崩額	0	—	5,460,769	5,460,769
	臨 時 職 員	0	—	0	0	—		調整額	0	—	0	0
	小 計	2,100	295,476	84	2,082	299,393		元年度末現在高	52,291,379	—	126,620,314	178,911,693
その他の会計		91	310,492	5	90	314,043						
合 計		2,191	296,100	89	2,172	300,000						

歳 入				性 質 別 歳 出								
区 分	決 算 額	構 成 比	増 減 率	区 分	決 算 額	構 成 比	増 減 率	一 般 財 源 等	経 常 一 般 財 源	経 常 収 支 比 率		
	千円	%	%		千円	%	%	千円	千円	%		
特 別 区 税	86,173,095	54.2	9.9	人 件 費	19,632,799	13.1	1.7	17,750,400	17,359,374	16.1		
地 方 譲 与 税	446,711	0.3	1.2	うち職員給	13,329,645	8.9	1.2	11,642,492	11,626,589	10.8		
利 子 割 交 付 金	236,402	0.1	△ 23.8	うち退職金	1,796,104	1.2	6.6	1,796,104	1,428,373	1.3		
配 当 割 交 付 金	1,179,128	0.7	14.0	扶 助 費	26,878,705	17.9	6.9	13,566,021	13,565,621	12.6		
株 式 等 譲 渡 所 得 割 交 付 金	731,324	0.5	△ 13.4	公 債 費	233,337	0.2	△ 38.2	232,818	232,818	0.2		
地 方 消 費 税 交 付 金	11,512,823	7.2	△ 4.3	元 利 償 還 金	233,337	0.2	△ 38.2	232,818	232,818	0.2		
ゴ ル フ 場 利 用 税 交 付 金	0	0.0	—	一時借入金利子	0	0.0	—	0	0	0.0		
自 動 車 取 得 税 交 付 金	132,722	0.1	△ 49.9	義 務 的 経 費 計	46,744,841	31.2	4.3	31,549,239	31,157,813	28.9		
自 動 車 税 環 境 性 割 交 付 金	46,899	0.0	皆増									
地 方 特 例 交 付 金 等	721,264	0.5	1,208.5	物 件 費	39,886,552	26.6	10.4	34,638,890	32,212,804	29.8		
財 政 調 整 交 付 金	4,402,895	2.8	△ 28.1	維 持 補 修 費	1,226,046	0.8	15.1	1,073,434	1,073,434	1.0		
普通交付金	0	0.0	—	補 助 費 等	9,782,967	6.5	△ 3.0	7,174,270	5,828,199	5.4		
特別交付金	4,402,895	2.8	△ 28.1	積 立 金	20,237,998	13.5	39.8	15,086,818				
交 通 安 全 対 策 特 別 交 付 金	36,103	0.0	0.1	投 資 ・ 出 資 金	0	0.0	—	0				
一 般 財 源 計	105,619,366	66.5	6.1	貸 付 金	486,386	0.3	△ 1.0	0	0	0.0		
分 担 金 ・ 負 担 金	1,108,307	0.7	141.0	繰 出 金	7,707,006	5.1	2.6	6,516,172	5,419,743	5.0		
使 用 料	8,805,409	5.5	5.1	繰 上 充 用 金	0	0.0	—	0	0	0.0		
手 数 料	766,777	0.5	△ 0.5	そ の 他 経 費 計	79,326,955	52.9	13.7	64,489,584	44,534,180	41.3		
国 庫 支 出 金	14,413,312	9.1	16.3	普 通 建 設 事 業 費	23,847,526	15.9	1.2	12,746,595	○経常経費充当 一般財源等 75,691,993 千円 ○歳入経常一般財源等 107,937,479 千円			
都 支 出 金	9,435,384	5.9	8.3	補助事業費	7,188,527	4.8	68.7	2,572,631				
財 産 収 入	529,263	0.3	△ 52.8	単独事業費	16,658,999	11.1	△ 13.7	10,173,964				
寄 附 金	110,149	0.1	△ 27.3	うち人件費	625,267	0.4	2.5	625,267				
繰 入 金	5,569,405	3.5	△ 32.9	災 害 復 旧 事 業 費	0	0.0	—	0				
繰 越 金	4,646,281	2.9	△ 6.6	失 業 対 策 事 業 費	0	0.0	—	0				
諸 収 入	7,888,876	5.0	210.4	投 資 的 経 費 計	23,847,526	15.9	1.2	12,746,595				
地 方 債	0	0.0	—									
特 定 財 源 計	53,273,163	33.5	11.5									
合 計	158,892,529	100.0	7.9	合 計	149,919,322	100.0	8.5	108,785,418				

目 的 別 歳 出				特 別 区 税					
区 分	決 算 額	構 成 比	増 減 率	一 般 財 源 等	構 成 比	区 分	決 算 額 (千 円)	構 成 比 (%)	増 減 率 (%)
	千円	%	%	千円	%	特 別 区 民 税	80,055,657	92.9	10.3
議 会 費	703,867	0.5	△ 6.2	703,741	0.6	軽 自 動 車 税	74,498	0.1	1.6
総 務 費	24,432,930	16.3	10.4	18,305,038	16.8	特 別 区 た ば こ 税	6,039,478	7.0	5.7
民 生 費	63,822,523	42.6	8.9	41,615,134	38.3	鉱 産 税	0	0.0	—
衛 生 費	11,456,691	7.6	5.5	9,911,475	9.1	入 湯 税	3,462	0.0	1.1
労 働 費	265,383	0.2	1.0	205,274	0.2	法 定 外 普 通 税	0	0.0	—
農 林 水 産 業 費	0	0.0	—	0	0.0	合 計	86,173,095	100.0	9.9
商 工 費	2,430,163	1.6	15.4	1,446,740	1.3	特 別 区 民 税 徴 収 率			
土 木 費	14,666,899	9.8	40.0	6,843,080	6.3	現 年 課 税 分 (%)		滞 納 繰 越 分 (%)	合 計 (%)
消 防 費	11,324,916	7.6	△ 16.9	11,059,197	10.2	98.7		33.3	97.1
教 育 費	20,582,613	13.7	8.6	18,462,921	17.0	公 営 事 業 ・ 公 営 企 業 会 計			
災 害 復 旧 費	0	0.0	—	0	0.0	普 通 会 計			
公 債 費	233,337	0.2	△ 38.2	232,818	0.2	繰 入 繰 出 額			
諸 支 出 金	0	0.0	—	0	0.0	区 分	決 算 額 (千円)	増 減 率 (%)	
合 計	149,919,322	100.0	8.5	108,785,418	100.0	国 民 健 康 保 険 歳 入	25,017,888	△ 1.0	2,210,037
						事 業 会 計 歳 出	23,670,710	△ 0.9	0
						後 期 高 齢 者 医 療 歳 入	4,078,950	4.3	418,106
						事 業 会 計 歳 出	4,002,741	5.4	0
						介 護 保 険 事 業 歳 入	16,580,264	1.9	2,589,628
						(保 険 事 業) 歳 出	16,208,917	2.6	0
						介 護 保 険 事 業 歳 入	—	—	—
						(介 護 サービス) 歳 出	—	—	—
						公 営 企 業 会 計 歳 入	1,007,061	△ 3.0	1,003,041
						(介 護 サービス) 歳 出	1,007,061	△ 3.0	0
						公 営 企 業 会 計 歳 入	182,844	75.3	0
						(駐 車 場) 歳 出	182,844	75.3	108,636

(注) 「公営事業・公営企業会計」欄の「普通会計繰入繰出額」の単位は「千円」である。

(注) 「公営事業・公営企業会計」欄の「普通会計繰入繰出額」の単位は「千円」である。

決算状況一覽表

国 調 人 口	面 積	人 口 密 度	人 口 集 中 地 区 人 口	人 口
27年	333,560 人	18.22 <small>Km²</small>	18,307 人	333,560 人
22年	326,309 人	18.23 <small>Km²</small>	17,900 人	326,309 人
				2.4.1 347,570 人
				31.4.1 346,425 人

区 分	令 和 元 年 度	平 成 30 年 度	増 減 率	区 分	令 和 元 年 度	平 成 30 年 度
	千円	千円	%		千円	千円
歳 入 総 額 A	149,717,407	146,455,342	2.2	基準財政需要額	80,831,778	77,494,054
歳 出 総 額 B	146,142,692	141,875,163	3.0	基準財政収入額	52,480,474	50,263,068
歳入歳出差引額 (A) - (B) C	3,574,715	4,580,179	△ 22.0	標準財政規模	90,598,164	86,647,078
翌年度に繰り 越すべき財源 D	162,994	688,652	△ 76.3	臨時財政対策債 発行可能額	—	—
実 質 収 支 (C) - (D) E	3,411,721	3,891,527	△ 12.3	財 政 力 指 数	0.66	0.66
単 年 度 収 支 F	△ 479,806	△ 1,506,471		実質収支比率	3.8 %	4.5 %
積 立 金 G	2,317,761	3,072,571	△ 24.6	經常収支比率	81.5 %	80.8 %
繰上償還金 H	0	0	—	地方債現在高	18,638,011	19,947,098
積立金取崩し額 I	0	0	—	債務負担行為額	2,225,341	1,211,837
実質単年度収支 (F)+(G)+(H)-(I) J	1,837,955	1,566,100				

令 和 元 年 度 決 算 に 基 づ く 健 全 化 判 断 比 率						※〔 〕 書きは、早期健全化基準	
区 分	令 和 元 年 度	平 成 30 年 度	区 分	令 和 元 年 度	平 成 30 年 度		
実 質 赤 字 比 率	— % 〔 11.25 %〕	— % 〔 11.25 %〕	実 質 公 債 費 比 率	△ 3.7 % 〔 25.0 %〕	△ 3.8 % 〔 25.0 %〕		
連結実質赤字比率	— % 〔 16.25 %〕	— % 〔 16.25 %〕	将 来 負 担 比 率	— % 〔 350.0 %〕	— % 〔 350.0 %〕		

職 員 数 等 の 状 況							積 立 金 の 状 況	区 分	財政調整基金	減 債 基 金	そ の 他 特 定 目 的 基 金	合 計			
区 分		2.4.1			31.4.1										
		職 員 数	一人 当 り 平 均 給 料 月 額	新 規 採 用 職 員 数	職 員 数	一人 当 り 平 均 給 料 月 額									
普 通 会 計	一 般 職 員	人 2,556	円 297,794	人 123	人 2,524	円 301,781									
	う ち 技 能 労 務	269	292,572	3	276	295,897									
	教 育 公 務 員	73	316,090	7	68	319,978									
	臨 時 職 員	0	—	0	0	—									
	小 計	2,629	298,302	130	2,592	302,258									
その他の会計		161	285,416	8	163	289,053									
合 計		2,790	297,558	138	2,755	301,477									
30年度末 現在高		千円 30,289,201		千円 5,674,538		千円 14,907,718							千円 50,871,457		
元 年 度	積 立 額	2,317,761		104,438		2,213,962							4,636,161		
	取 崩 額	0		0		65,948							65,948		
	調 整 額	0		0		1		1							
元年度末 現在高		32,606,962		5,778,976		17,055,733		55,441,671							

歳 入				性 質 別 歳 出							
区 分	決 算 額	構 成 比	増 減 率	区 分	決 算 額	構 成 比	増 減 率	一 般 財 源 等	経 常 一 般 財 源	経 常 収 支 比 率	
	千円	%	%		千円	%	%	千円	千円	%	
特 別 区 税	49,902,484	33.3	1.0	人 件 費	26,630,694	18.2	1.6	24,501,650	23,915,317	25.5	
地 方 譲 与 税	489,333	0.3	3.2	うち職員給	17,499,317	12.0	2.3	16,001,562	15,985,170	17.1	
利 子 割 交 付 金	137,300	0.1	△ 23.1	うち退職金	1,923,085	1.3	△ 5.5	1,923,085	1,646,249	1.8	
配 当 割 交 付 金	685,445	0.5	15.0	扶 助 費	50,106,811	34.3	4.1	18,410,437	17,676,213	18.9	
株 式 等 譲 渡 所 得 割 交 付 金	425,780	0.3	△ 12.9	公 債 費	2,275,231	1.6	11.5	2,275,231	2,275,231	2.4	
地 方 消 費 税 交 付 金	10,173,690	6.8	△ 4.3	元 利 償 還 金	2,275,231	1.6	11.5	2,275,231	2,275,231	2.4	
ゴ ル フ 場 利 用 税 交 付 金	0	0.0	—	一時借入金利子	0	0.0	—	0	0	0.0	
自動車取得税交付金	143,076	0.1	△ 49.2	義 務 的 経 費 計	79,012,736	54.1	3.4	45,187,318	43,866,761	46.9	
自動車税環境性割交付金	50,557	0.0	皆増								
地方特例交付金等	725,022	0.5	631.0	物 件 費	29,032,479	19.9	7.1	24,554,515	19,632,190	21.0	
財 政 調 整 交 付 金	29,467,081	19.7	3.3	維 持 補 修 費	1,254,573	0.9	△ 8.5	1,185,259	1,185,259	1.3	
普通交付金	28,351,304	18.9	4.1	補 助 費 等	8,393,411	5.7	1.3	6,121,603	3,917,379	4.2	
特別交付金	1,115,777	0.7	△ 14.0	積 立 金	4,636,161	3.2	△ 24.1	4,577,968			
交通安全対策特別交付金	32,241	0.0	△ 1.8	投 資 ・ 出 資 金	0	0.0	—	0			
一 般 財 源 計	92,232,009	61.6	1.7	貸 付 金	1,152,072	0.8	0.0	0	0	0.0	
分 担 金 ・ 負 担 金	1,828,629	1.2	△ 5.3	繰 出 金	12,398,137	8.5	△ 0.5	10,184,435	7,704,209	8.2	
使 用 料	4,160,516	2.8	5.8	繰 上 充 用 金	0	0.0	—	0	0	0.0	
手 数 料	920,980	0.6	△ 0.6	そ の 他 経 費 計	56,866,833	38.9	0.7	46,623,780	32,439,037	34.7	
国 庫 支 出 金	28,962,185	19.3	10.0	普 通 建 設 事 業 費	10,263,123	7.0	14.4	5,410,920	○経常経費充当 一般財源等 76,305,798 千円 ○歳入経常一般財源等 93,604,065 千円		
都 支 出 金	11,671,932	7.8	9.1	補助事業費	3,384,116	2.3	49.9	786,075			
財 産 収 入	1,364,274	0.9	△ 4.1	単独事業費	6,879,007	4.7	2.4	4,624,845			
寄 附 金	71,118	0.0	△ 88.3	うち人件費	404,333	0.3	△ 3.0	399,830			
繰 入 金	65,948	0.0	△ 76.3	災 害 復 旧 事 業 費	0	0.0	皆減	0			
繰 越 金	4,580,179	3.1	△ 19.1	失 業 対 策 事 業 費	0	0.0	0.0	0			
諸 収 入	3,040,637	2.0	0.2	投 資 的 経 費 計	10,263,123	7.0	14.0	5,410,920			
地 方 債	819,000	0.5	△ 9.3								
特 定 財 源 計	57,485,398	38.4	3.1								
合 計	149,717,407	100.0	2.2	合 計	146,142,692	100.0	3.0	97,222,018			

目 的 別 歳 出					特 別 区 税								
区 分	決 算 額	構 成 比	増 減 率	一 般 財 源 等	構 成 比	区 分	決 算 額 (千 円)	構 成 比 (%)	増 減 率 (%)				
	千円	%	%	千円	%								
議 会 費	743,269	0.5	△ 0.2	743,269	0.8	特 別 区 民 税	44,635,169	89.4	3.0				
総 務 費	19,270,560	13.2	△ 1.8	17,400,888	17.9	軽 自 動 車 税	106,249	0.2	0.4				
民 生 費	79,795,300	54.6	1.7	42,509,118	43.7	特 別 区 た ば こ 税	5,099,930	10.2	△ 13.7				
衛 生 費	13,508,118	9.2	4.4	11,396,282	11.7	鉱 産 税	0	0.0	—				
労 働 費	1,154,130	0.8	5.4	877,979	0.9	入 湯 税	61,136	0.1	33.2				
農 林 水 産 業 費	0	0.0	—	0	0.0	法 定 外 普 通 税	0	0.0	—				
商 工 費	2,528,321	1.7	21.1	903,249	0.9	合 計	49,902,484	100.0	1.0				
土 木 費	12,358,559	8.5	19.7	8,002,636	8.2	特 別 区 民 税 徴 収 率							
消 防 費	1,304,652	0.9	△ 7.9	845,640	0.9	現 年 課 税 分 (%)		滞 納 繰 越 分 (%)	合 計 (%)				
教 育 費	13,203,583	9.0	1.0	12,266,757	12.6	98.4		41.7	96.7				
災 害 復 旧 費	0	0.0	皆減	0	0.0	公 営 事 業 ・ 公 営 企 業 会 計							
公 債 費	2,276,200	1.6	11.5	2,276,200	2.3	区 分 決 算 額 (千円) 増 減 率 (%) 普 通 会 計 繰 入 繰 出 額							
諸 支 出 金	0	0.0	0.0	0	0.0	国 民 健 康 保 険 歳 入	37,525,360	△ 1.5	5,365,193				
合 計	146,142,692	100.0	3.0	97,222,018	100.0	事 業 会 計 歳 出	36,820,309	△ 2.5	0				
(注) 「公営事業・公営企業会計」欄の「普通会計繰入繰出額」の単位は「千円」である。						後 期 高 齢 者 医 療 歳 入	4,846,758	0.9	594,882				
						事 業 会 計 歳 出	4,809,277	0.8	0				
						介 護 保 険 事 業 歳 入	24,974,539	1.9	3,983,199				
						(保 険 事 業) 歳 出	24,305,024	2.3	0				
						介 護 保 険 事 業 歳 入	42,536	△ 5.5	24,807				
						(介 護 サ ー ビ ス) 歳 出	42,536	△ 5.5	0				
						公 営 企 業 会 計 歳 入	51,554	4.2	46,279				
						(介 護 サ ー ビ ス) 歳 出	51,554	4.2	0				
						公 営 企 業 会 計 歳 入	—	—	—				
						(駐 車 場) 歳 出	—	—	—				
										国 民 健 康 保 険 歳 入	37,525,360	△ 1.5	5,365,193
										事 業 会 計 歳 出	36,820,309	△ 2.5	0
										後 期 高 齢 者 医 療 歳 入	4,846,758	0.9	594,882
										事 業 会 計 歳 出	4,809,277	0.8	0
										介 護 保 険 事 業 歳 入	24,974,539	1.9	3,983,199
										(保 険 事 業) 歳 出	24,305,024	2.3	0

(注) 「公営事業・公営企業会計」欄の「普通会計繰入繰出額」の単位は「千円」である。

決算状況一覧表

国 調	人 口	面 積	人 口 密 度	人 口 集 中 地 区	人 口
27年	219,724 人	11.29 km ²	19,462 人	219,724 人	2.4.1 226,933 人
22年	206,626 人	11.31 km ²	18,269 人	206,626 人	31.4.1 223,079 人

区	分	令 和 元 年 度	平 成 30 年 度	増 減 率	区	分	令 和 元 年 度	平 成 30 年 度
		千円	千円	%			千円	千円
歳 入 総 額 A		116,968,428	103,855,995	12.6	基準財政需要額		53,945,607	50,955,158
歳 出 総 額 B		110,333,028	97,806,004	12.8	基準財政収入額		34,142,543	33,112,897
歳入歳出差引額 (A) - (B) C		6,635,400	6,049,991	9.7	標準財政規模		60,754,149	57,402,736
翌年度に繰り 越すべき財源 D		1,045,397	1,469,645	△ 28.9	臨時財政対策債 発行可能額		—	—
実 質 収 支 (C) - (D) E		5,590,003	4,580,346	22.0	財 政 力 指 数		0.65	0.67
単 年 度 収 支 F		1,009,657	△ 323,870		実 質 収 支 比 率		9.2 %	8.0 %
積 立 金 G		2,771,581	2,574,210	7.7	経 常 収 支 比 率		80.0 %	81.6 %
繰 上 償 還 金 H		0	0	—	地 方 債 現 在 高		4,207,177	4,742,082
積立金取崩し額 I		5,320,177	5,267,000	1.0	債 務 負 担 行 為 額		20,507,195	12,244,565
実質単年度収支 (F)+(G)+(H)-(I) J		△ 1,538,939	△ 3,016,660					

令 和 元 年 度 決 算 に 基 づ く 健 全 化 判 断 比 率						※〔 〕 書きは、早期健全化基準					
区		分 令 和 元 年 度		平 成 30 年 度		区		分 令 和 元 年 度		平 成 30 年 度	
実 質 赤 字 比 率		— % 〔 11.25 % 〕		— % 〔 11.25 % 〕		実 質 公 債 費 比 率		△ 4.5 % 〔 25.0 % 〕		△ 4.5 % 〔 25.0 % 〕	
連 結 実 質 赤 字 比 率		— % 〔 16.25 % 〕		— % 〔 16.25 % 〕		将 来 負 担 比 率		— % 〔 350.0 % 〕		— % 〔 350.0 % 〕	

職 員 数 等 の 状 況							積 立 金 の 状 況	区 分	財政調整基金	減 債 基 金	そ の 他 特 定 目 的 基 金	合 計
区 分		2.4.1			31.4.1							
		職 員 数	一人 当 り 平 均 給 料 月 額	新 規 採 用 職 員 数	職 員 数	一人 当 り 平 均 給 料 月 額			千円	千円	千円	千円
普 通 会 計	一 般 職 員	1,734	287,459	116	1,685	291,883		30年度末 現在高	22,276,129	55,214	43,274,517	65,605,860
	う ち 技 能 労 務	177	284,334	2	184	287,583		積 立 額	2,771,581	196	5,113,329	7,885,106
	教 育 公 務 員	70	318,908	7	70	330,222		元 年 度 取 崩 額	5,320,177	0	6,671,755	11,991,932
	臨 時 職 員	0	—	0	0	—		調 整 額	0	0	1	1
	小 計	1,804	288,679	123	1,755	293,412		元年度末 現在高	19,727,533	55,410	41,716,092	61,499,035
その他の会計		103	291,770	9	101	303,291						
合 計		1,907	288,847	132	1,856	293,950						

歳 入				性 質 別 歳 出								
区 分	決 算 額	構 成 比	増 減 率	区 分	決 算 額	構 成 比	増 減 率	一 般 財 源 等	経 常 一 般 財 源	経 常 収 支 比 率		
	千円	%	%		千円	%	%	千円	千円	%		
特 別 区 税	34,898,452	29.8	3.7	人 件 費	19,537,586	17.7	3.9	17,720,727	17,240,732	27.3		
地 方 譲 与 税	274,855	0.2	2.3	うち職員給	11,223,111	10.2	2.3	10,475,548	10,463,807	16.6		
利 子 割 交 付 金	105,384	0.1	△ 23.7	うち退職金	1,151,889	1.0	19.2	1,151,889	749,736	1.2		
配 当 割 交 付 金	525,005	0.4	13.9	扶 助 費	22,182,909	20.1	6.3	8,962,804	8,852,405	14.0		
株式等譲渡所得割 交 付 金	324,953	0.3	△ 14.0	公 債 費	778,811	0.7	△ 24.1	778,811	778,811	1.2		
地方消費税交付金	4,853,432	4.1	△ 4.3	元 利 償 還 金	778,811	0.7	△ 24.1	778,811	778,811	1.2		
ゴルフ場利用税交付金	0	0.0	—	一時借入金利子	0	0.0	—	0	0	0.0		
自動車取得税交付金	80,057	0.1	△ 49.8	義 務 的 経 費 計	42,499,306	38.5	4.5	27,462,342	26,871,948	42.6		
自動車税環境性割 交 付 金	28,288	0.0	皆増									
地方特例交付金等	609,857	0.5	995.9	物 件 費	20,049,998	18.2	15.0	17,684,697	15,470,945	24.5		
財政調整交付金	22,315,957	19.1	15.1	維 持 補 修 費	445,584	0.4	8.2	414,276	414,276	0.7		
普通交付金	19,803,064	16.9	11.0	補 助 費 等	6,691,841	6.1	37.9	4,140,119	2,919,577	4.6		
特別交付金	2,512,893	2.1	62.0	積 立 金	7,885,106	7.1	△ 12.2	7,759,588				
交通安全対策特別 交 付 金	15,035	0.0	△ 2.7	投 資 ・ 出 資 金	0	0.0	—	0				
一 般 財 源 計	64,031,275	54.7	7.4	貸 付 金	1,532	0.0	△ 30.7	1,503	1,503	0.0		
分 担 金 ・ 負 担 金	1,362,609	1.2	△ 0.8	繰 出 金	8,982,461	8.1	19.6	6,078,396	4,858,441	7.7		
使 用 料	2,033,854	1.7	△ 4.8	繰 上 充 用 金	0	0.0	—	0	0	0.0		
手 数 料	466,409	0.4	△ 1.2	そ の 他 経 費 計	44,056,522	39.9	12.4	36,078,579	23,664,742	37.5		
国 庫 支 出 金	17,293,641	14.8	36.7	普通建設事業費	23,777,200	21.6	32.6	6,739,299	○経常経費充当 一般財源等 50,536,690 千円 ○歳入経常一般財源等 63,140,910 千円			
都 支 出 金	10,290,922	8.8	37.7	補助事業費	10,951,414	9.9	74.6	1,239,177				
財 産 収 入	732,276	0.6	82.5	単独事業費	12,825,786	11.6	10.0	5,500,122				
寄 附 金	239,157	0.2	30.2	うち人件費	310,361	0.3	2.9	310,361				
繰 入 金	12,400,663	10.6	9.9	災害復旧事業費	0	0.0	—	0				
繰 越 金	6,049,991	5.2	12.4	失業対策事業費	0	0.0	—	0				
諸 収 入	1,858,631	1.6	9.5	投 資 的 経 費 計	23,777,200	21.6	32.6	6,739,299				
地 方 債	209,000	0.2	△ 82.6									
特 定 財 源 計	52,937,153	45.3	19.6									
合 計	116,968,428	100.0	12.6	合 計	110,333,028	100.0	12.8	70,280,220				

目 的 別 歳 出					特 別 区 税				
区 分	決 算 額	構 成 比	増 減 率	一 般 財 源 等	構 成 比	区 分	決 算 額 (千 円)	構 成 比 (%)	増 減 率 (%)
	千円	%	%	千円	%	特 別 区 民 税	33,793,544	96.8	3.9
議 会 費	640,708	0.6	1.2	640,041	0.9	軽 自 動 車 税	56,056	0.2	1.4
総 務 費	13,029,569	11.8	7.0	11,783,771	16.8	特 別 区 た ば こ 税	1,021,326	2.9	△ 2.8
民 生 費	50,801,046	46.0	18.0	28,023,058	39.9	鉱 産 税	0	0.0	—
衛 生 費	7,549,778	6.8	4.0	6,368,838	9.1	入 湯 税	27,526	0.1	4.8
労 働 費	217,923	0.2	5.4	110,388	0.2	法 定 外 普 通 税	0	0.0	—
農 林 水 産 業 費	0	0.0	—	0	0.0	合 計	34,898,452	100.0	3.7
商 工 費	1,019,029	0.9	83.6	544,167	0.8	特 別 区 民 税 徴 収 率			
土 木 費	14,049,228	12.7	53.2	4,462,333	6.3	現 年 課 税 分 (%)		滞 納 繰 越 分 (%)	合 計 (%)
消 防 費	1,010,100	0.9	△ 12.2	882,812	1.3	99.4		34.7	99.0
教 育 費	21,236,805	19.2	△ 5.9	16,685,970	23.7	公 営 事 業 ・ 公 営 企 業 会 計			
災 害 復 旧 費	0	0.0	—	0	0.0	普 通 会 計			
公 債 費	778,842	0.7	△ 24.4	778,842	1.1	繰 入 繰 出 額			
諸 支 出 金	0	0.0	—	0	0.0	区 分	決 算 額 (千円)	増 減 率 (%)	
合 計	110,333,028	100.0	12.8	70,280,220	100.0	国 民 健 康 保 険 歳 入	19,549,651	△ 4.1	2,112,622
(注)「公営事業・公営企業会計」欄の「普通会計繰入繰出額」の単位は「千円」である。						事 業 会 計 歳 出	19,080,806	△ 5.0	176,332
						後 期 高 齢 者 医 療 歳 入	3,632,445	1.0	520,649
						事 業 会 計 歳 出	3,574,271	1.5	77,330
						介 護 保 険 事 業 歳 入	15,876,980	1.6	2,565,003
						(保 険 事 業) 歳 出	15,652,703	2.9	155,069
						介 護 保 険 事 業 歳 入	2,199,481	162.7	2,199,481
						(介 護 サービス) 歳 出	2,199,481	162.7	0
						公 営 企 業 会 計 歳 入	—	—	—
						(介 護 サービス) 歳 出	—	—	—
						公 営 企 業 会 計 歳 入	61,091	△ 7.7	44
						(駐 車 場) 歳 出	61,091	△ 7.7	0

(注) 「公営事業・公営企業会計」欄の「普通会計繰入繰出額」の単位は「千円」である。

決算状況一覧表

国 調 人 口	面 積	人 口 密 度	人 口 集 中 地 区 人 口	人 口
27年	198,073 人	10.11 <small>km²</small>	19,592 人	198,073 人
22年	175,928 人	10.08 <small>km²</small>	17,453 人	175,928 人
				2.4.1 202,886 人
				31.4.1 200,003 人

区 分	令 和 元 年 度	平 成 30 年 度	増 減 率	区 分	令 和 元 年 度	平 成 30 年 度
	千円	千円	%		千円	千円
歳 入 総 額 A	108,168,137	102,273,177	5.8	基準財政需要額	53,055,272	50,531,171
歳 出 総 額 B	104,147,276	98,377,842	5.9	基準財政収入額	24,736,758 <small>千円</small>	23,802,297 <small>千円</small>
歳入歳出差引額 (A) - (B) C	4,020,861	3,895,335	3.2	標準財政規模	56,911,182 <small>千円</small>	54,234,488 <small>千円</small>
翌年度に繰り 越すべき財源 D	47,492	41,925	13.3	臨時財政対策債 発行可能額	— <small>千円</small>	— <small>千円</small>
実 質 収 支 (C) - (D) E	3,973,369	3,853,410	3.1	財 政 力 指 数	0.47	0.47
単 年 度 収 支 F	119,959	147,825		実 質 収 支 比 率	7.0 %	7.1 %
積 立 金 G	1,982,044	526,500	276.5	経 常 収 支 比 率	84.3 %	84.5 %
繰 上 償 還 金 H	0	0	—	地 方 債 現 在 高	12,200,545 <small>千円</small>	11,812,236 <small>千円</small>
積立金取崩し額 I	1,178,660	0	皆増	債 務 負 担 行 為 額	4,375,617 <small>千円</small>	2,924,456 <small>千円</small>
実質単年度収支 (F)+(G)+(H)-(I) J	923,343	674,325				

令 和 元 年 度 決 算 に 基 づ く 健 全 化 判 断 比 率						※〔 〕 書きは、早期健全化基準	
区 分	令 和 元 年 度	平 成 30 年 度	区 分	令 和 元 年 度	平 成 30 年 度		
実 質 赤 字 比 率	— % 〔 11.25 % 〕	— % 〔 11.25 % 〕	実 質 公 債 費 比 率	△ 2.4 % 〔 25.0 % 〕	△ 1.9 % 〔 25.0 % 〕		
連 結 実 質 赤 字 比 率	— % 〔 16.25 % 〕	— % 〔 16.25 % 〕	将 来 負 担 比 率	— % 〔 350.0 % 〕	— % 〔 350.0 % 〕		

職 員 数 等 の 状 況							積 立 金 の 状 況	区 分	財政調整基金	減 債 基 金	そ の 他 特 定 目 的 基 金	合 計
区 分		2.4.1			31.4.1							
		職 員 数	一人 当 り 平 均 給 料 月 額	新 規 採 用 職 員 数	職 員 数	一人 当 り 平 均 給 料 月 額			千円	千円	千円	千円
普 通 会 計	一 般 職 員	1,727	291,997	89	1,678	295,607		30年度末 現在高	10,038,348	6,282,857	29,398,654	45,719,859
	う ち 技 能 労 務	103	296,414	0	105	300,702		積立額	1,982,044	53,283	4,917,075	6,952,402
	教 育 公 務 員	61	328,386	6	60	329,962		元年度 取崩額	1,178,660	800,000	1,798,250	3,776,910
	臨 時 職 員	0	—	0	0	—		調整額	0	0	0	0
	小 計	1,788	293,238	95	1,738	296,793		元年度末 現在高	10,841,732	5,536,140	32,517,479	48,895,351
その他の会計		101	283,311	5	99	285,143						
合 計		1,889	292,707	100	1,837	296,165						

歳 入				性 質 別 歳 出						
区 分	決 算 額	構 成 比	増 減 率	区 分	決 算 額	構 成 比	増 減 率	一 般 財 源 等	経 常 一 般 財 源	経 常 収 支 比 率
	千円	%	%		千円	%	%	千円	千円	%
特 別 区 税	23,099,371	21.4	2.6	人 件 費	16,931,064	16.3	5.3	15,747,421	15,353,410	25.7
地 方 譲 与 税	334,379	0.3	1.4	うち職員給	11,465,554	11.0	4.0	10,606,428	10,598,372	17.8
利 子 割 交 付 金	59,941	0.1	△ 23.3	うち退職金	1,016,718	1.0	47.4	1,016,718	656,813	1.1
配 当 割 交 付 金	298,928	0.3	14.6	扶 助 費	36,383,188	34.9	3.9	11,754,077	11,753,987	19.7
株 式 等 譲 渡 所 得 割 交 付 金	185,352	0.2	△ 13.5	公 債 費	1,699,608	1.6	△ 17.4	1,661,622	1,661,622	2.8
地 方 消 費 税 交 付 金	4,719,520	4.4	△ 4.3	元 利 償 還 金	1,699,608	1.6	△ 17.4	1,661,622	1,661,622	2.8
ゴ ル フ 場 利 用 税 交 付 金	0	0.0	—	一時借入金利子	0	0.0	—	0	0	0.0
自 動 車 取 得 税 交 付 金	98,618	0.1	△ 49.9	義 務 的 経 費 計	55,013,860	52.8	3.5	29,163,120	28,769,019	48.2
自 動 車 税 環 境 性 割 交 付 金	34,847	0.0	皆増							
地 方 特 例 交 付 金 等	447,437	0.4	365.7	物 件 費	15,195,677	14.6	6.3	12,863,556	11,524,271	19.3
財 政 調 整 交 付 金	30,969,449	28.6	5.2	維 持 補 修 費	1,476,496	1.4	12.6	1,393,599	1,393,599	2.3
普通交付金	28,318,514	26.2	5.9	補 助 費 等	5,799,878	5.6	2.8	4,675,023	3,430,140	5.7
特別交付金	2,650,935	2.5	△ 1.8	積 立 金	6,952,402	6.7	275.7	6,902,802		
交 通 安 全 対 策 特 別 交 付 金	23,504	0.0	3.3	投 資 ・ 出 資 金	0	0.0	—	0		
一 般 財 源 計	60,271,346	55.7	3.8	貸 付 金	2,061,429	2.0	0.1	1,898	1,898	0.0
分 担 金 ・ 負 担 金	777,164	0.7	△ 4.0	繰 出 金	8,747,252	8.4	0.7	7,564,893	5,184,773	8.7
使 用 料	2,542,509	2.4	△ 0.8	繰 上 充 用 金	0	0.0	—	0	0	0.0
手 数 料	678,583	0.6	0.9	そ の 他 経 費 計	40,233,134	38.6	18.9	33,401,771	21,534,681	36.1
国 庫 支 出 金	21,502,797	19.9	2.4	普 通 建 設 事 業 費	8,873,112	8.5	△ 22.0	3,448,128	○経常経費充当 一般財源等 50,303,700 千円 ○歳入経常一般財源等 59,706,314 千円	
都 支 出 金	7,984,315	7.4	6.3	補助事業費	1,408,238	1.4	10.6	298,152		
財 産 収 入	524,853	0.5	14.4	単独事業費	7,464,874	7.2	△ 26.1	3,149,976		
寄 附 金	81,550	0.1	3.1	うち人件費	342,351	0.3	6.5	335,594		
繰 入 金	4,653,549	4.3	304.2	災 害 復 旧 事 業 費	27,170	0.0	皆増	27,170		
繰 越 金	3,895,335	3.6	△ 11.0	失 業 対 策 事 業 費	0	0.0	—	0		
諸 収 入	3,270,636	3.0	4.2	投 資 的 経 費 計	8,900,282	8.5	△ 21.8	3,475,298		
地 方 債	1,985,500	1.8	△ 19.0							
特 定 財 源 計	47,896,791	44.3	8.4							
合 計	108,168,137	100.0	5.8	合 計	104,147,276	100.0	5.9	66,040,189		

目 的 別 歳 出						特 別 区 税			
区 分	決 算 額	構 成 比	増 減 率	一 般 財 源 等	構 成 比	区 分	決 算 額 (千 円)	構 成 比 (%)	増 減 率 (%)
	千円	%	%	千円	%	特 別 区 民 税	19,702,716	85.3	4.5
議 会 費	640,089	0.6	1.5	640,089	1.0	軽 自 動 車 税	74,096	0.3	4.4
総 務 費	14,722,301	14.1	51.7	13,795,924	20.9	特 別 区 た ば こ 税	3,318,780	14.4	△ 7.3
民 生 費	54,780,416	52.6	2.4	26,681,689	40.4	鉱 産 税	0	0.0	—
衛 生 費	8,726,462	8.4	6.5	6,674,026	10.1	入 湯 税	3,779	0.0	24.6
労 働 費	192,582	0.2	2.9	143,903	0.2	法 定 外 普 通 税	0	0.0	—
農 林 水 産 業 費	0	0.0	—	0	0.0	合 計	23,099,371	100.0	2.6
商 工 費	3,915,397	3.8	1.4	1,735,119	2.6	特 別 区 民 税 徴 収 率			
土 木 費	6,850,173	6.6	14.8	5,266,665	8.0	現 年 課 税 分 (%)		滞 納 繰 越 分 (%)	合 計 (%)
消 防 費	1,297,493	1.2	30.7	982,031	1.5	98.4		41.1	96.8
教 育 費	11,290,582	10.8	△ 10.3	8,426,948	12.8	公 営 事 業 ・ 公 営 企 業 会 計			
災 害 復 旧 費	27,170	0.0	皆増	27,170	0.0	普 通 会 計			
公 債 費	1,704,611	1.6	△ 17.4	1,666,625	2.5	繰 入 繰 出 額			
諸 支 出 金	0	0.0	—	0	0.0	区 分	決 算 額 (千円)	増 減 率 (%)	
合 計	104,147,276	100.0	6.5	66,040,189	100.0	国 民 健 康 保 険 歳入	23,172,649	△ 3.5	2,991,901
(注) 「公営事業・公営企業会計」欄の「普通会計繰入繰出額」の単位は「千円」である。						事 業 会 計 歳出	22,560,051	△ 2.7	663,123
						後 期 高 齢 者 医 療 歳入	3,388,498	2.0	639,479
						事 業 会 計 歳出	3,220,528	2.2	172,582
						介 護 保 険 事 業 歳入	16,457,171	2.7	2,641,157
						(保 険 事 業) 歳出	16,281,834	3.5	40,934
						介 護 保 険 事 業 歳入	—	—	—
						(介 護 サ ー ビ ス) 歳出	—	—	—
						公 営 企 業 会 計 歳入	862,069	5.6	802,117
						(介 護 サ ー ビ ス) 歳出	862,069	5.6	0
						公 営 企 業 会 計 歳入	500,627	1.0	36,768
						(駐 車 場) 歳出	500,627	1.0	

(注) 「公営事業・公営企業会計」欄の「普通会計繰入繰出額」の単位は「千円」である。

決算状況一覧表

国 調	人 口	面 積	人 口 密 度	人 口 集 中 地 区	人 口
27年	256,274 人	13.77 <small>km²</small>	18,611 人	256,274 人	2.4.1 275,529 人
22年	247,606 人	13.75 <small>km²</small>	18,008 人	247,606 人	31.4.1 272,861 人

区 分	令 和 元 年 度	平 成 30 年 度	増 減 率	区 分	令 和 元 年 度	平 成 30 年 度
	千円	千円	%		千円	千円
歳 入 総 額 A	125,718,501	121,569,101	3.4	基準財政需要額	69,399,127	66,862,996
歳 出 総 額 B	118,897,183	117,466,523	1.2	基準財政収入額	27,621,918 <small>千円</small>	26,669,073 <small>千円</small>
歳入歳出差引額 (A) - (B) C	6,821,318	4,102,578	66.3	標準財政規模	73,221,654 <small>千円</small>	70,583,854 <small>千円</small>
翌年度に繰り 越すべき財源 D	565,866	442,240	28.0	臨時財政対策債 発行可能額	— <small>千円</small>	— <small>千円</small>
実 質 収 支 (C) - (D) E	6,255,452	3,660,338	70.9	財 政 力 指 数	0.41	0.41
単 年 度 収 支 F	2,595,114	△ 834,528		実 質 収 支 比 率	8.5 %	5.2 %
積 立 金 G	3,228,994	3,747,837	△ 13.8	経 常 収 支 比 率	79.8 %	82.1 %
繰 上 償 還 金 H	0	0	—	地 方 債 現 在 高	27,971,245 <small>千円</small>	27,802,275 <small>千円</small>
積立金取崩し額 I	272,192	0	皆増	債 務 負 担 行 為 額	10,866,109 <small>千円</small>	9,928,469 <small>千円</small>
実質単年度収支 (F)+(G)+(H)-(I) J	5,551,916	2,913,309				

令 和 元 年 度 決 算 に 基 づ く 健 全 化 判 断 比 率						※〔 〕 書きは、早期健全化基準	
区 分	令 和 元 年 度	平 成 30 年 度	区 分	令 和 元 年 度	平 成 30 年 度		
実 質 赤 字 比 率	— % 〔 11.25 % 〕	— % 〔 11.25 % 〕	実 質 公 債 費 比 率	△ 1.2 % 〔 25.0 % 〕	△ 0.8 % 〔 25.0 % 〕		
連 結 実 質 赤 字 比 率	— % 〔 16.25 % 〕	— % 〔 16.25 % 〕	将 来 負 担 比 率	— % 〔 350.0 % 〕	— % 〔 350.0 % 〕		

職 員 数 等 の 状 況							積 立 金 の 状 況	区 分	財政調整基金	減 債 基 金	そ の 他 特 定 目 的 基 金	合 計
区 分		2.4.1			31.4.1							
		職 員 数	一人 当 り 平 均 給 料 月 額	新 規 採 用 職 員 数	職 員 数	一人 当 り 平 均 給 料 月 額						
普 通 会 計	一 般 職 員	1,752	307,500	66	1,743	311,300		30年度末 現在高	千円	千円	千円	千円
	う ち 技 能 労 務	145	301,900	0	150	307,600		積 立 額	4,028,994	5,396	1,654,597	5,688,987
	教 育 公 務 員	26	320,000	6	27	323,900		取 崩 額	272,192	16,000	1,185,755	1,473,947
	臨 時 職 員	0	0	0	0	—		調 整 額	0	0	0	0
	小 計	1,778	307,700	72	1,770	311,500		元年度末 現在高	18,073,427	5,753	8,803,704	26,882,884
その他の会計		108	287,000	5	108	287,300						
合 計		1,886	306,500	77	1,878	310,100						

歳 入				性 質 別 歳 出							
区 分	決 算 額	構 成 比	増 減 率	区 分	決 算 額	構 成 比	増 減 率	一 般 財 源 等	経 常 一 般 財 源	経 常 収 支 比 率	
	千円	%	%		千円	%	%	千円	千円	%	
特 別 区 税	25,606,837	20.4	3.9	人 件 費	17,983,395	15.1	△ 2.5	16,314,530	16,030,366	21.2	
地 方 譲 与 税	365,366	0.3	2.2	うち職員給	12,116,200	10.2	0.1	10,823,407	10,797,878	14.3	
利 子 割 交 付 金	71,418	0.1	△ 23.5	うち退職金	1,342,543	1.1	△ 25.2	1,342,543	1,108,699	1.5	
配 当 割 交 付 金	356,130	0.3	14.4	扶 助 費	41,437,022	34.9	5.7	14,849,761	14,664,353	19.4	
株 式 等 譲 渡 所 得 割 交 付 金	220,783	0.2	△ 13.5	公 債 費	2,563,558	2.2	△ 5.5	2,563,558	2,563,558	3.4	
地 方 消 費 税 交 付 金	4,978,987	4.0	△ 4.3	元 利 償 還 金	2,563,558	2.2	△ 5.5	2,563,558	2,563,558	3.4	
ゴ ル フ 場 利 用 税 交 付 金	0	0.0	—	一時借入金利子	0	0.0	—	0	0	0.0	
自 動 車 取 得 税 交 付 金	107,453	0.1	△ 49.6	義 務 的 経 費 計	61,983,975	52.1	2.7	33,727,849	33,258,277	44.0	
自 動 車 税 環 境 性 割 交 付 金	37,967	0.0	皆増								
地 方 特 例 交 付 金 等	753,829	0.6	309.1	物 件 費	20,524,265	17.3	3.5	17,569,347	15,843,521	21.0	
財 政 調 整 交 付 金	44,252,032	35.2	3.8	維 持 補 修 費	1,180,209	1.0	20.3	1,099,290	992,169	1.3	
普通交付金	41,777,209	33.2	3.9	補 助 費 等	6,437,232	5.4	7.8	5,177,591	3,280,427	4.3	
特別交付金	2,474,823	2.0	2.2	積 立 金	4,888,987	4.1	△ 6.9	4,325,817			
交 通 安 全 対 策 特 別 交 付 金	21,846	0.0	△ 6.4	投 資 ・ 出 資 金	0	0.0	—	0			
一 般 財 源 計	76,772,648	61.1	3.9	貸 付 金	77,030	0.1	63.4	73,255	45	0.0	
分 担 金 ・ 負 担 金	1,466,742	1.2	△ 6.7	繰 出 金	10,639,428	8.9	1.2	9,114,191	6,941,554	9.2	
使 用 料	2,472,030	2.0	△ 5.5	繰 上 充 用 金	0	0.0	—	0	0	0.0	
手 数 料	512,679	0.4	△ 1.1	そ の 他 経 費 計	43,747,151	36.8	2.7	37,359,491	27,057,716	35.8	
国 庫 支 出 金	24,045,535	19.1	5.0	普 通 建 設 事 業 費	13,079,857	11.0	△ 9.9	5,471,398	○経常経費充当 一般財源等 60,315,993 千円 ○歳入経常一般財源等 75,577,863 千円		
都 支 出 金	9,704,493	7.7	7.7	補助事業費	3,916,743	3.3	△ 36.1	510,625			
財 産 収 入	337,377	0.3	△ 21.3	単独事業費	9,163,114	7.7	9.2	4,960,773			
寄 附 金	507,867	0.4	17.3	うち人件費	392,678	0.3	0.4	392,678			
繰 入 金	2,707,375	2.2	43.0	災 害 復 旧 事 業 費	86,200	0.1	皆増	86,200			
繰 越 金	3,302,578	2.6	△ 14.5	失 業 対 策 事 業 費	0	0.0	—	0			
諸 収 入	1,376,377	1.1	△ 3.4	投 資 的 経 費 計	13,166,057	11.1	△ 9.3	5,557,598			
地 方 債	2,512,800	2.0	△ 16.7								
特 定 財 源 計	48,945,853	38.9	2.7								
合 計	125,718,501	100.0	3.4	合 計	118,897,183	100.0	1.2	76,644,938			

目 的 別 歳 出				特 別 区 税						
区 分	決 算 額	構 成 比	増 減 率	一 般 財 源 等	構 成 比	区 分	決 算 額 (千 円)	構 成 比 (%)	増 減 率 (%)	
	千円	%	%	千円	%	特 別 区 民 税	23,379,098	91.3	4.2	
議 会 費	638,222	0.5	1.3	638,058	0.8	軽 自 動 車 税	113,017	0.4	△ 0.1	
総 務 費	15,258,652	12.8	1.7	13,177,331	17.2	特 別 区 た ば こ 税	2,100,610	8.2	1.0	
民 生 費	65,770,145	55.3	2.3	35,112,576	45.8	鉱 産 税	0	0.0	—	
衛 生 費	7,698,652	6.5	2.9	6,384,244	8.3	入 湯 税	14,112	0.1	1.8	
労 働 費	166,778	0.1	14.9	141,350	0.2	法 定 外 普 通 税	0	0.0	—	
農 林 水 産 業 費	0	0.0	—	0	0.0	合 計	25,606,837	100.0	3.9	
商 工 費	1,781,724	1.5	11.4	1,508,170	2.0	特 別 区 民 税 徴 収 率				
土 木 費	10,587,998	8.9	11.6	5,251,241	6.9	現 年 課 税 分 (%)		滞 納 繰 越 分 (%)	合 計 (%)	
消 防 費	645,625	0.5	6.1	542,077	0.7	99.1		58.5	98.4	
教 育 費	13,696,003	11.5	△ 11.5	11,236,507	14.7	公 営 事 業 ・ 公 営 企 業 会 計				
災 害 復 旧 費	86,200	0.1	皆増	86,200	0.1	区 分		決 算 額 (千円)	増 減 率 (%)	
公 債 費	2,567,184	2.2	△ 5.4	2,567,184	3.3	国民健康保険		歳入	27,636,583	
諸 支 出 金	0	0.0	—	0	0.0	事業会計		歳出	26,729,765	
合 計	118,897,183	100.0	1.2	76,644,938	100.0	後期高齢者医療		歳入	3,728,262	
								事業会計	歳出	3,562,063
								介護保険事業	歳入	22,770,044
								(保険事業)	歳出	21,523,173
								介護保険事業	歳入	0
								(介護サービス)	歳出	0
								公営企業会計	歳入	596,264
								(介護サービス)	歳出	596,264
								公営企業会計	歳入	0
								(駐車場)	歳出	0

(注) 「公営事業・公営企業会計」欄の「普通会計繰入繰出額」の単位は「千円」である。

(注) 「公営事業・公営企業会計」欄の「普通会計繰入繰出額」の単位は「千円」である。

決算状況一覽表

国 調	人 口	面 積	人 口 密 度	人 口 集 中 地 区	人 口
27年	498,109 人	40.16 ㎢	12,404 人	498,109 人	2.4.1 525,062 人
22年	460,819 人	39.94 ㎢	11,538 人	460,819 人	31.4.1 519,259 人

区 分	令 和 元 年 度	平 成 30 年 度	増 減 率	区 分	令 和 元 年 度	平 成 30 年 度
	千円	千円	%		千円	千円
歳 入 総 額 A	202,814,172	193,991,713	4.5	基準財政需要額	120,165,983	113,673,560
歳 出 総 額 B	197,551,053	188,828,925	4.6	基準財政収入額	57,330,562 千円	55,437,998 千円
歳入歳出差引額 (A) - (B) C	5,263,119	5,162,788	1.9	標準財政規模	129,044,291 千円	122,199,041 千円
翌年度に繰り 越すべき財源 D	219,478	142,087	54.5	臨時財政対策債 発行可能額	— 千円	— 千円
実 質 収 支 (C) - (D) E	5,043,641	5,020,701	0.5	財 政 力 指 数	0.49	0.49
単 年 度 収 支 F	22,940	190,413		実 質 収 支 比 率	3.9 %	4.1 %
積 立 金 G	2,512,782	2,419,066	3.9	経 常 収 支 比 率	75.2 %	77.5 %
繰 上 償 還 金 H	0	0	—	地 方 債 現 在 高	25,685,845 千円	27,204,452 千円
積立金取崩し額 I	0	4,300,000	皆減	債 務 負 担 行 為 額	6,219,543 千円	6,390,644 千円
実質単年度収支 (F)+(G)+(H)-(I) J	2,535,722	△ 1,690,521				

令 和 元 年 度 決 算 に 基 づ く 健 全 化 判 断 比 率						※〔 〕 書きは、早期健全化基準	
区 分	令 和 元 年 度	平 成 30 年 度	区 分	令 和 元 年 度	平 成 30 年 度		
実 質 赤 字 比 率	— % 〔 11.25 % 〕	— % 〔 11.25 % 〕	実 質 公 債 費 比 率	△ 4.0 % 〔 25.0 % 〕	△ 4.2 % 〔 25.0 % 〕		
連 結 実 質 赤 字 比 率	— % 〔 16.25 % 〕	— % 〔 16.25 % 〕	将 来 負 担 比 率	— % 〔 350.0 % 〕	— % 〔 350.0 % 〕		

職 員 数 等 の 状 況							積 立 金 の 状 況	区 分	財政調整基金	減 債 基 金	そ の 他 特 定 目 的 基 金	合 計
区 分		2.4.1			31.4.1							
		職 員 数	一 人 当 り 平 均 給 料 月 額	新 規 採 用 職 員 数	職 員 数	一 人 当 り 平 均 給 料 月 額			千円	千円	千円	千円
普 通 会 計	一 般 職 員	2,478	302,076	55	2,493	303,804		30年度末現在高	27,787,266	3,104,214	89,638,277	120,529,757
	う ち 技 能 労 務	286	291,776	0	293	295,384		積立額	2,512,782	1,815	16,754,089	19,268,686
	教 育 公 務 員	101	323,145	1	108	316,503		元年度取崩額	0	0	4,955,528	4,955,528
	臨 時 職 員	0	—	0	0	—		調整額	0	0	△ 800	△ 800
	小 計	2,579	302,901	56	2,601	304,332		元年度末現在高	30,300,048	3,106,029	101,436,038	134,842,115
その他の会計		101	287,488	4	104	294,754						
合 計		2,680	302,320	60	2,705	303,964						

歳 入				性 質 別 歳 出								
区 分	決 算 額	構 成 比	増 減 率	区 分	決 算 額	構 成 比	増 減 率	一 般 財 源 等	経 常 一 般 財 源	経常収支比率		
	千円	%	%		千円	%	%	千円	千円	%		
特 別 区 税	54,350,099	26.8	4.2	人 件 費	25,043,325	12.7	△ 0.9	23,396,602	23,024,791	17.3		
地 方 譲 与 税	691,928	0.3	2.5	うち職員給	17,446,763	8.8	△ 0.4	16,403,289	16,381,595	12.3		
利 子 割 交 付 金	155,162	0.1	△ 23.6	うち退職金	1,685,224	0.9	△ 5.6	1,685,224	1,385,610	1.0		
配 当 割 交 付 金	773,463	0.4	14.1	扶 助 費	66,892,354	33.9	5.2	27,351,516	27,350,798	20.6		
株 式 等 譲 渡 所 得 割 交 付 金	479,239	0.2	△ 13.7	公 債 費	2,370,502	1.2	14.0	2,366,754	2,366,754	1.8		
地 方 消 費 税 交 付 金	9,904,831	4.9	△ 4.3	元 利 償 還 金	2,370,502	1.2	14.0	2,366,754	2,366,754	1.8		
ゴ ル フ 場 利 用 税 交 付 金	21,796	0.0	△ 4.3	一時借入金利子	0	0.0	—	0	0	0.0		
自動車取得税交付金	204,655	0.1	△ 49.6	義 務 的 経 費 計	94,306,181	47.7	3.7	53,114,872	52,742,343	39.6		
自動車税環境性割交付金	72,316	0.0	皆増									
地方特例交付金等	1,609,103	0.8	338.1	物 件 費	36,618,959	18.5	9.9	32,158,064	29,548,937	22.2		
財 政 調 整 交 付 金	64,399,138	31.8	8.0	維 持 補 修 費	1,859,052	0.9	△ 12.4	1,754,689	1,739,619	1.3		
普通交付金	62,835,421	31.0	7.9	補 助 費 等	10,867,631	5.5	6.2	7,846,741	5,768,305	4.3		
特別交付金	1,563,717	0.8	14.4	積 立 金	19,268,686	9.8	△ 13.9	18,992,325				
交通安全対策特別交付金	40,998	0.0	△ 4.1	投 資 ・ 出 資 金	0	0.0	—	0				
一 般 財 源 計	132,702,728	65.4	6.1	貸 付 金	446,974	0.2	△ 4.5	0	0	0.0		
分 担 金 ・ 負 担 金	3,374,431	1.7	△ 7.8	繰 出 金	15,017,739	7.6	19.1	12,504,735	10,262,810	7.7		
使 用 料	2,881,368	1.4	△ 5.9	繰 上 充 用 金	0	0.0	—	0	0	0.0		
手 数 料	825,712	0.4	1.2	そ の 他 経 費 計	84,079,041	42.6	3.6	73,256,554	47,319,671	35.6		
国 庫 支 出 金	33,963,221	16.7	11.0	普 通 建 設 事 業 費	19,164,312	9.7	14.3	10,305,983	○経常経費充当 一般財源等 100,062,014 千円 ○歳入経常一般財源等 133,041,269 千円			
都 支 出 金	15,653,289	7.7	17.6	補助事業費	3,033,593	1.5	△ 13.7	857,227				
財 産 収 入	235,013	0.1	△ 0.4	単独事業費	16,130,719	8.2	21.7	9,448,756				
寄 附 金	236,305	0.1	△ 55.6	うち人件費	312,482	0.2	29.7	258,780				
繰 入 金	4,955,528	2.4	△ 44.8	災 害 復 旧 事 業 費	1,519	0.0	皆増	0				
繰 越 金	5,162,788	2.5	6.9	失 業 対 策 事 業 費	0	0.0	—	0				
諸 収 入	2,276,789	1.1	△ 2.4	投 資 的 経 費 計	19,165,831	9.7	14.3	10,305,983				
地 方 債	547,000	0.3	△ 2.9									
特 定 財 源 計	70,111,444	34.6	1.7									
合 計	202,814,172	100.0	4.5	合 計	197,551,053	100.0	4.6	136,677,409				

目 的 別 歳 出					特 別 区 税				
区 分	決 算 額	構 成 比	増 減 率	一 般 財 源 等	構 成 比	区 分	決 算 額 (千 円)	構 成 比 (%)	増 減 率 (%)
	千円	%	%	千円	%	特 別 区 民 税	50,228,373	92.4	4.1
議 会 費	884,149	0.4	1.0	874,384	0.6	軽 自 動 車 税	186,265	0.3	7.8
総 務 費	22,911,659	11.6	△ 30.1	20,753,513	15.2	特 別 区 た ば こ 税	3,865,766	7.1	5.4
民 生 費	104,943,220	53.1	6.2	56,736,419	41.5	鉱 産 税	0	0.0	—
衛 生 費	14,237,609	7.2	2.8	11,590,911	8.5	入 湯 税	69,695	0.1	△ 11.6
労 働 費	187,847	0.1	1.4	36,995	0.0	法 定 外 普 通 税	0	0.0	—
農 林 水 産 業 費	0	0.0	—	0	0.0	合 計	54,350,099	100.0	4.2
商 工 費	1,514,123	0.8	46.3	951,749	0.7	特 別 区 民 税 徴 収 率			
土 木 費	9,547,447	4.8	6.4	7,621,823	5.6	現 年 課 税 分 (%)		滞 納 繰 越 分 (%)	合 計 (%)
消 防 費	3,671,616	1.9	207.5	3,351,595	2.5	99.2		46.8	98.5
教 育 費	37,281,333	18.9	28.3	32,393,237	23.7	公 営 事 業 ・ 公 営 企 業 会 計			
災 害 復 旧 費	1,519	0.0	皆増	0	0.0	普 通 会 計			
公 債 費	2,370,531	1.2	14.0	2,366,783	1.7	繰 入 繰 出 額			
諸 支 出 金	0	0.0	—	0	0.0	区 分	決 算 額 (千円)	増 減 率 (%)	
合 計	197,551,053	100.0	4.6	136,677,409	100.0	国 民 健 康 保 険 歳 入	48,966,080	△ 2.7	4,842,868
						事 業 会 計 歳 出	47,954,063	△ 2.1	0
						後 期 高 齢 者 医 療 歳 入	5,874,506	3.9	1,107,205
						事 業 会 計 歳 出	5,763,494	3.7	0
						介 護 保 険 事 業 歳 入	33,931,605	4.6	4,922,042
						(保 険 事 業) 歳 出	33,329,662	6.4	0
						介 護 保 険 事 業 歳 入	122,651	5.9	6,411
						(介 護 サービス) 歳 出	122,651	5.9	0
						公 営 企 業 会 計 歳 入	91,913	7.9	236
						(介 護 サービス) 歳 出	91,913	7.9	0
						公 営 企 業 会 計 歳 入	—	—	—
						(駐 車 場) 歳 出	—	—	—

(注) 「公営事業・公営企業会計」欄の「普通会計繰入繰出額」の単位は「千円」である。

(注) 「公営事業・公営企業会計」欄の「普通会計繰入繰出額」の単位は「千円」である。

決算状況一覧表

国 調 人 口	面 積	人 口 密 度	人 口 集 中 地 区 人 口	人 口
27年	386,855 人	22.84 <small>km²</small>	16,938 人	386,855 人
22年	365,302 人	22.72 <small>km²</small>	16,078 人	365,302 人
				2.4.1
				31.4.1
				404,823 人
				396,996 人

区 分	令 和 元 年 度	平 成 30 年 度	増 減 率	区 分	令 和 元 年 度	平 成 30 年 度
	千円	千円	%		千円	千円
歳 入 総 額 A	183,779,737	171,688,025	7.0	基準財政需要額	93,898,007	96,182,680
歳 出 総 額 B	178,667,021	166,500,037	7.3	基準財政収入額	52,103,809	50,354,991
歳入歳出差引額 (A) - (B) C	5,112,716	5,187,988	△ 1.5	標準財政規模	102,628,959	104,531,184
翌年度に繰り 越すべき財源 D	37,627	0	皆増	臨時財政対策債 発行可能額	—	—
実 質 収 支 (C) - (D) E	5,075,089	5,187,988	△ 2.2	財 政 力 指 数	0.55	0.55
単 年 度 収 支 F	△ 112,899	△ 1,013,825		実 質 収 支 比 率	4.9 %	5.0 %
積 立 金 G	1,002,445	1,251,281	△ 19.9	経 常 収 支 比 率	75.7 %	71.9 %
繰 上 償 還 金 H	0	0	—	地 方 債 現 在 高	10,946,025	12,116,568
積立金取崩し額 I	0	0	—	債 務 負 担 行 為 額	21,398,481	29,626,188
実質単年度収支 (F)+(G)+(H)-(I) J	889,546	237,456				

令 和 元 年 度 決 算 に 基 づ く 健 全 化 判 断 比 率						※〔 〕 書きは、早期健全化基準					
区 分	令 和 元 年 度	平 成 30 年 度	区 分	令 和 元 年 度	平 成 30 年 度	区 分	令 和 元 年 度	平 成 30 年 度	区 分	令 和 元 年 度	平 成 30 年 度
実 質 赤 字 比 率	— %	— %	実 質 公 債 費 比 率	△ 4.5 %	△ 4.5 %						
	〔 11.25 % 〕	〔 11.25 % 〕		〔 25.0 % 〕	〔 25.0 % 〕						
連 結 実 質 赤 字 比 率	— %	— %	将 来 負 担 比 率	— %	— %						
	〔 16.25 % 〕	〔 16.25 % 〕		〔 350.0 % 〕	〔 350.0 % 〕						

職 員 数 等 の 状 況							積 立 金 の 状 況	区 分	財政調整基金	減 債 基 金	そ の 他 特 定 目 的 基 金	合 計
区 分		2.4.1			31.4.1							
		職 員 数	一人当り平均 給 料 月 額	新規採用 職 員 数	職 員 数	一人当り平均 給 料 月 額			千円	千円	千円	千円
普 通 会 計	一 般 職 員	2,512	285,452	170	2,478	287,877		30年度末 現在高	19,087,357	9,658,537	72,823,509	101,569,403
	う ち 技 能 労 務	239	292,235	3	240	296,689		積立額	1,002,445	16,745	9,389,882	10,409,072
	教育公務員	73	302,245	2	73	301,057		元年度 取崩額	0	582,814	14,316,352	14,899,166
	臨 時 職 員	0	—	0	0	—		調整額	0	0	0	0
	小 計	2,585	285,926	172	2,551	288,254		元年度末 現在高	20,089,802	9,092,468	67,897,039	97,079,309
その他の会計		89	285,752	6	88	289,020						
合 計		2,674	285,921	178	2,639	288,279						

歳 入				性 質 別 歳 出								
区 分	決 算 額	構 成 比	増 減 率	区 分	決 算 額	構 成 比	増 減 率	一 般 財 源 等	経 常 一 般 財 源	経 常 収 支 比 率		
	千円	%	%		千円	%	%	千円	千円	%		
特 別 区 税	51,272,907	27.9	5.6	人 件 費	24,265,546	13.6	△ 0.3	21,871,689	21,641,944	20.2		
地 方 譲 与 税	545,197	0.3	2.0	うち職員給	16,235,839	9.1	0.9	15,281,461	15,213,925	14.2		
利 子 割 交 付 金	145,567	0.1	△ 23.8	うち退職金	1,630,135	0.9	△ 11.1	1,630,135	1,463,672	1.4		
配 当 割 交 付 金	725,712	0.4	13.9	扶 助 費	42,035,751	23.5	7.9	17,805,057	17,804,958	16.6		
株 式 等 譲 渡 所 得 割 交 付 金	449,737	0.2	△ 13.6	公 債 費	1,336,004	0.7	△ 16.0	1,336,004	1,336,004	1.2		
地 方 消 費 税 交 付 金	8,659,212	4.7	△ 4.3	元 利 償 還 金	1,336,004	0.7	△ 16.0	1,336,004	1,336,004	1.2		
ゴルフ場利用税交付金	0	0.0	—	一時借入金利子	0	0.0	—	0	0	0.0		
自動車取得税交付金	159,723	0.1	△ 49.8	義 務 的 経 費 計	67,637,301	37.9	4.2	41,012,750	40,782,906	38.0		
自動車税環境性割交付金	56,438	0.0	皆増									
地方特例交付金等	1,106,460	0.6	478.9	物 件 費	31,941,590	17.9	8.8	27,421,771	25,317,908	23.6		
財政調整交付金	43,911,270	23.9	△ 7.9	維 持 補 修 費	1,493,986	0.8	7.1	1,264,679	1,264,679	1.2		
普通交付金	41,794,198	22.7	△ 8.8	補 助 費 等	11,420,704	6.4	13.4	7,640,797	5,445,966	5.1		
特別交付金	2,117,072	1.2	13.5	積 立 金	10,409,072	5.8	△ 24.4	8,009,638				
交通安全対策特別交付金	29,294	0.0	1.4	投 資 ・ 出 資 金	0	0.0	皆減	0				
一 般 財 源 計	107,061,517	58.3	△ 0.6	貸 付 金	298,533	0.2	28.2	30,762	30,331	0.0		
分担金・負担金	2,203,557	1.2	△ 4.9	繰 出 金	12,148,970	6.8	4.8	10,321,351	8,445,625	7.9		
使 用 料	4,624,721	2.5	△ 3.5	繰 上 充 用 金	0	0.0	—	0	0	0.0		
手 数 料	663,804	0.4	4.5	そ の 他 経 費 計	67,712,855	37.9	1.9	54,688,998	40,504,509	37.7		
国 庫 支 出 金	26,566,076	14.5	4.1	普通建設事業費	43,316,865	24.2	23.2	16,957,934	○経常経費充当 一般財源等 81,287,415 千円			
都 支 出 金	15,018,134	8.2	8.3	補助事業費	12,286,153	6.9	△ 3.8	4,648,165				
財 産 収 入	995,950	0.5	7.3	単独事業費	31,030,712	17.4	38.6	12,309,769	○歳入経常一般財源等 107,343,539 千円			
寄 附 金	2,357,557	1.3	1,256.5	うち人件費	505,992	0.3	5.4	466,190				
繰 入 金	14,899,166	8.1	142.6	災 害 復 旧 事 業 費	0	0.0	—	0				
繰 越 金	5,187,988	2.8	△ 16.3	失 業 対 策 事 業 費	0	0.0	—	0				
諸 収 入	4,201,267	2.3	24.1	投 資 的 経 費 計	43,316,865	24.2	23.2	16,957,934				
地 方 債	0	0.0	—									
特 定 財 源 計	76,718,220	41.7	19.9									
合 計	183,779,737	100.0	7.0	合 計	178,667,021	100.0	7.3	112,659,682				

目 的 別 歳 出				特 別 区 税			
区 分	決 算 額	構 成 比	増 減 率	区 分	決 算 額 (千 円)	構 成 比 (%)	増 減 率 (%)
	千円	%	%		千円	%	%
議 会 費	812,910	0.5	△ 1.3	特 別 区 民 税	47,777,882	93.2	5.7
総 務 費	18,568,462	10.4	△ 12.4	軽 自 動 車 税	131,997	0.3	2.5
民 生 費	82,655,765	46.3	9.5	特 別 区 た ば こ 税	3,363,028	6.6	3.5
衛 生 費	11,854,873	6.6	3.1	鉱 産 税	0	0.0	—
労 働 費	373,803	0.2	△ 51.0	入 湯 税	0	0.0	—
農 林 水 産 業 費	0	0.0	—	法 定 外 普 通 税	0	0.0	—
商 工 費	2,621,162	1.5	18.7	合 計	51,272,907	100.0	5.6
土 木 費	25,421,578	14.2	13.4	特 別 区 民 税 徴 収 率			
消 防 費	2,363,761	1.3	25.0	現 年 課 税 分 (%)	99.1	64.5	98.8
教 育 費	32,658,703	18.3	14.2	滞 納 繰 越 分 (%)			
災 害 復 旧 費	0	0.0	—	合 計 (%)			
公 債 費	1,336,004	0.7	△ 16.0	公 営 事 業 ・ 公 営 企 業 会 計			
諸 支 出 金	0	0.0	—	区 分	決 算 額 (千円)	増 減 率 (%)	普 通 会 計 繰 入 繰 出 額
合 計	178,667,021	100.0	7.3	112,659,682	100.0		
				国 民 健 康 保 険 歳 入	36,526,866	△ 2.3	3,432,431
				事 業 会 計 歳 出	36,034,660	△ 2.1	0
				後 期 高 齢 者 医 療 歳 入	5,473,888	4.2	891,896
				事 業 会 計 歳 出	5,429,322	4.5	0
				介 護 保 険 事 業 歳 入	25,179,997	1.0	3,873,465
				(保 険 事 業) 歳 出	25,145,411	1.9	0
				介 護 保 険 事 業 歳 入	292,681	1.7	66,999
				(介 護 サ ー ビ ス) 歳 出	292,681	1.7	0
				公 営 企 業 会 計 歳 入	873,909	△ 31.8	711,525
				(介 護 サ ー ビ ス) 歳 出	873,909	△ 31.8	0
				公 営 企 業 会 計 歳 入	—	—	—
				(駐 車 場) 歳 出	—	—	—

(注) 「公営事業・公営企業会計」欄の「普通会計繰入繰出額」の単位は「千円」である。

決算状況一覧表

国 調	人 口	面 積	人 口 密 度	人 口 集 中 地 区	人 口
27年	277,622 人	14.67 km ²	18,924 人	277,622 人	2.4.1 282,628 人
22年	268,330 人	14.70 km ²	18,254 人	268,330 人	31.4.1 280,241 人

区	分	令 和 元 年 度	平 成 30 年 度	増 減 率	区	分	令 和 元 年 度	平 成 30 年 度
		千円	千円	%			千円	千円
歳 入 総 額 A		108,539,900	99,460,961	9.1	基準財政需要額		61,542,047	58,269,085
歳 出 総 額 B		102,809,237	95,427,640	7.7	基準財政収入額		44,567,433	43,801,824
歳入歳出差引額 (A) - (B) C		5,730,663	4,033,321	42.1	標準財政規模		70,542,833	66,901,982
翌年度に繰り 越すべき財源 D		669	0	皆増	臨時財政対策債 発行可能額		—	—
実 質 収 支 (C) - (D) E		5,729,994	4,033,321	42.1	財 政 力 指 数		0.75	0.78
単 年 度 収 支 F		1,696,673	△ 798,593		実 質 収 支 比 率		8.1 %	6.0 %
積 立 金 G		2,038,659	3,312,862	△ 38.5	経 常 収 支 比 率		78.5 %	81.6 %
繰 上 償 還 金 H		0	0	—	地 方 債 現 在 高		13,858,460	14,819,925
積立金取崩し額 I		1,500	366	309.8	債 務 負 担 行 為 額		1,537,249	5,109,417
実質単年度収支 (F)+(G)+(H)-(I) J		3,733,832	2,513,903					

令 和 元 年 度 決 算 に 基 づ く 健 全 化 判 断 比 率				※〔 〕 書きは、早期健全化基準			
区	分	令 和 元 年 度	平 成 30 年 度	区	分	令 和 元 年 度	平 成 30 年 度
実 質 赤 字 比 率		— %	— %	実 質 公 債 費 比 率		△ 4.0 %	△ 4.0 %
	〔 11.25 % 〕	〔 11.25 % 〕	〔 25.0 % 〕		〔 25.0 % 〕		
連 結 実 質 赤 字 比 率		— %	— %	将 来 負 担 比 率		— %	— %
	〔 16.25 % 〕	〔 16.25 % 〕	〔 350.0 % 〕		〔 350.0 % 〕		

職 員 数 等 の 状 況							積 立 金 の 状 況	区 分	財政調整基金	減 債 基 金	そ の 他 特 定 目 的 基 金	合 計
区 分		2.4.1			31.4.1							
		職 員 数	一人当り平均 給 料 月 額	新規採用 職 員 数	職 員 数	一人当り平均 給 料 月 額			千円	千円	千円	千円
普 通 会 計	一 般 職 員	1,916	299,455	95	1,896	304,901		30年度末 現在高	20,657,938	1,319,594	20,504,885	42,482,417
	う ち 技 能 労 務	184	292,398	2	195	297,224		積 立 額	2,038,659	3,359	5,061,982	7,104,000
	教 育 公 務 員	24	333,971	2	24	334,504		元 年 度 取 崩 額	1,500	215,426	102,147	319,073
	臨 時 職 員	0	—	0	0	—		調 整 額	0	0	△ 5	△ 5
	小 計	1,940	299,882	97	1,920	305,271		元年度末 現在高	22,695,097	1,107,527	25,464,715	49,267,339
その他の会計		109	273,595	10	105	291,378						
合 計		2,049	298,484	107	2,025	304,550						

歳 入				性 質 別 歳 出							
区 分	決 算 額	構 成 比	増 減 率	区 分	決 算 額	構 成 比	増 減 率	一 般 財 源 等	経 常 一 般 財 源	経 常 収 支 比 率	
	千円	%	%		千円	%	%	千円	千円	%	
特 別 区 税	47,085,550	43.4	4.4	人 件 費	20,418,817	19.9	△ 0.6	18,754,269	18,440,800	25.3	
地 方 譲 与 税	373,483	0.3	2.1	うち職員給	12,909,923	12.6	0.9	11,710,399	11,685,861	16.0	
利 子 割 交 付 金	140,491	0.1	△ 24.8	うち退職金	1,905,458	1.9	△ 11.1	1,905,458	1,650,732	2.3	
配 当 割 交 付 金	698,472	0.6	12.2	扶 助 費	27,241,757	26.5	11.0	12,319,160	12,277,539	16.9	
株 式 等 譲 渡 所 得 割 交 付 金	430,819	0.4	△ 15.0	公 債 費	2,367,557	2.3	△ 4.7	2,367,557	2,367,557	3.3	
地 方 消 費 税 交 付 金	4,969,339	4.6	△ 4.3	元 利 償 還 金	2,367,557	2.3	△ 4.7	2,367,557	2,367,557	3.3	
ゴルフ場利用税交付金	0	0.0	—	一時借入金利子	0	0.0	—	0	0	0.0	
自動車取得税交付金	109,159	0.1	△ 49.8	義 務 的 経 費 計	50,028,131	48.7	5.2	33,440,986	33,085,896	45.4	
自動車税環境性割交付金	38,571	0.0	皆増								
地方特例交付金等	614,994	0.6	743.5	物 件 費	17,655,343	17.2	10.5	15,435,099	13,560,252	18.6	
財政調整交付金	18,291,798	16.9	17.8	維 持 補 修 費	1,421,963	1.4	4.1	1,334,628	1,334,628	1.8	
普通交付金	16,974,614	15.6	17.3	補 助 費 等	7,590,948	7.4	21.0	5,088,819	3,413,399	4.7	
特別交付金	1,317,184	1.2	24.7	積 立 金	7,104,000	6.9	△ 4.1	6,739,898			
交通安全対策特別交付金	23,739	0.0	△ 3.5	投 資 ・ 出 資 金	0	0.0	—	0			
一 般 財 源 計	72,776,415	67.1	7.3	貸 付 金	8,685	0.0	△ 52.9	0	0	0.0	
分担金・負担金	1,450,747	1.3	10.8	繰 出 金	8,076,669	7.9	△ 2.5	6,776,840	5,797,119	8.0	
使 用 料	2,256,539	2.1	△ 3.4	繰 上 充 用 金	0	0.0	—	0	0	0.0	
手 数 料	474,834	0.4	0.3	そ の 他 経 費 計	41,857,608	40.7	6.4	35,375,284	24,105,398	33.1	
国 庫 支 出 金	13,930,606	12.8	15.9	普 通 建 設 事 業 費	10,923,498	10.6	27.9	5,163,127	○経常経費充当 一般財源等 57,191,294 千円 ○歳入経常一般財源等 72,819,987 千円		
都 支 出 金	10,396,757	9.6	22.4	補助事業費	2,283,145	2.2	26.3	381,791			
財 産 収 入	472,087	0.4	162.6	単独事業費	8,640,353	8.4	28.4	4,781,336			
寄 附 金	91,603	0.1	△ 31.2	うち人件費	484,431	0.5	△ 3.9	450,782			
繰 入 金	448,948	0.4	△ 29.0	災 害 復 旧 事 業 費	0	0.0	—	0			
繰 越 金	4,033,321	3.7	△ 16.5	失 業 対 策 事 業 費	0	0.0	—	0			
諸 収 入	958,043	0.9	17.9	投 資 的 経 費 計	10,923,498	10.6	27.9	5,163,127			
地 方 債	1,250,000	1.2	191.4								
特 定 財 源 計	35,763,485	32.9	13.0								
合 計	108,539,900	100.0	9.1	合 計	102,809,237	100.0	7.7	73,979,397			

目 的 別 歳 出					特 別 区 税								
区 分	決 算 額	構 成 比	増 減 率	一 般 財 源 等	構 成 比	区 分	決 算 額 (千 円)	構 成 比 (%)	増 減 率 (%)				
	千円	%	%	千円	%	特 別 区 民 税	45,183,538	96.0	4.8				
議 会 費	722,413	0.7	2.8	722,413	1.0	軽 自 動 車 税	84,779	0.2	2.4				
総 務 費	16,326,517	15.9	△ 1.2	15,218,517	20.6	特 別 区 た ば こ 税	1,817,233	3.9	△ 3.4				
民 生 費	53,142,577	51.7	8.6	30,682,578	41.5	鉱 産 税	0	0.0	—				
衛 生 費	8,610,393	8.4	5.0	7,569,466	10.2	入 湯 税	0	0.0	—				
労 働 費	217,258	0.2	1.2	190,592	0.3	法 定 外 普 通 税	0	0.0	—				
農 林 水 産 業 費	9,386	0.0	25.6	8,277	0.0	合 計	47,085,550	100.0	4.4				
商 工 費	860,220	0.8	30.7	577,398	0.8	特 別 区 民 税 徴 収 率							
土 木 費	5,449,080	5.3	2.3	3,976,995	5.4	現 年 課 税 分 (%)		滞 納 繰 越 分 (%)	合 計 (%)				
消 防 費	759,826	0.7	9.2	574,016	0.8	98.7		43.9	97.4				
教 育 費	14,341,193	13.9	22.7	12,088,771	16.3	公 営 事 業 ・ 公 営 企 業 会 計							
災 害 復 旧 費	0	0.0	—	0	0.0	区 分	決 算 額 (千円)	増 減 率 (%)	普 通 会 計 繰 入 繰 出 額				
公 債 費	2,370,374	2.3	△ 4.6	2,370,374	3.2	国 民 健 康 保 険 歳 入	26,151,478	△ 2.3	1,935,595				
諸 支 出 金	0	0.0	—	0	0.0	事 業 会 計 歳 出	25,851,478	△ 2.4	0				
合 計	102,809,237	100.0	7.7	73,979,397	100.0	後 期 高 齢 者 医 療 歳 入	4,693,679	3.3	468,112				
(注)「公営事業・公営企業会計」欄の「普通会計繰入繰出額」の単位は「千円」である。					事 業 会 計 歳 出	4,632,565	3.3	35,939					
					介 護 保 険 事 業 歳 入	20,889,591	1.6	3,296,510					
					(保 険 事 業) 歳 出	20,615,814	4.2	87,317					
					介 護 保 険 事 業 歳 入	4,330	300.2	4,330					
					(介 護 サ ー ビ ス) 歳 出	4,330	300.2	0					
					公 営 企 業 会 計 歳 入	380,782	10.2	380,617					
					(介 護 サ ー ビ ス) 歳 出	380,782	10.2	0					
					公 営 企 業 会 計 歳 入	10,031	△ 6.2	0					
					(駐 車 場) 歳 出	10,031	△ 6.2	6,619					

(注) 「公営事業・公営企業会計」欄の「普通会計繰入繰出額」の単位は「千円」である。

決算状況一覧表

国 調	人 口	面 積	人 口 密 度	人 口 集 中 地 区	人 口
27年	717,082 人	60.66 km ²	11,821 人	717,082 人	2.4.1 738,128 人
22年	693,373 人	59.46 km ²	11,661 人	693,373 人	31.4.1 732,618 人

区	分	令 和 元 年 度	平 成 30 年 度	増 減 率	区	分	令 和 元 年 度	平 成 30 年 度
		千円	千円	%			千円	千円
歳 入 総 額 A		280,208,262	282,546,360	△ 0.8	基準財政需要額		156,806,855	153,022,566
歳 出 総 額 B		275,540,482	276,510,986	△ 0.4	基準財政収入額		83,058,355 千円	80,902,024 千円
歳入歳出差引額 (A) - (B) C		4,667,780	6,035,374	△ 22.7	標準財政規模		169,514,766 千円	165,399,143 千円
翌年度に繰り 越すべき財源 D		1,013,454	1,415,386	△ 28.4	臨時財政対策債 発行可能額		— 千円	— 千円
実 質 収 支 (C) - (D) E		3,654,326	4,619,988	△ 20.9	財 政 力 指 数		0.54	0.54
単 年 度 収 支 F		△ 965,662	△ 5,020,485		実 質 収 支 比 率		2.2 %	2.8 %
積 立 金 G		24,012	24,934	△ 3.7	経 常 収 支 比 率		85.9 %	83.3 %
繰 上 償 還 金 H		0	0	—	地 方 債 現 在 高		17,987,027 千円	20,541,567 千円
積立金取崩し額 I		11,400,000	3,800,000	200.0	債 務 負 担 行 為 額		31,084,067 千円	30,498,057 千円
実質単年度収支 (F)+(G)+(H)-(I) J		△ 12,341,650	△ 8,795,551					

令 和 元 年 度 決 算 に 基 づ く 健 全 化 判 断 比 率						※〔 〕 書きは、早期健全化基準					
区		分 令 和 元 年 度		平 成 30 年 度		区		分 令 和 元 年 度		平 成 30 年 度	
実 質 赤 字 比 率		— %		— %		実 質 公 債 費 比 率		△ 4.0 %		△ 3.9 %	
		〔 11.25 % 〕		〔 11.25 % 〕				〔 25.0 % 〕		〔 25.0 % 〕	
連 結 実 質 赤 字 比 率		— %		— %		将 来 負 担 比 率		— %		— %	
		〔 16.25 % 〕		〔 16.25 % 〕				〔 350.0 % 〕		〔 350.0 % 〕	

職 員 数 等 の 状 況							積 立 金 の 状 況	区 分	財政調整基金	減 債 基 金	そ の 他 特 定 目 的 基 金	合 計
区 分		2.4.1			31.4.1							
		職 員 数	一人 当 り 平 均 給 料 月 額	新 規 採 用 職 員 数	職 員 数	一人 当 り 平 均 給 料 月 額			千円	千円	千円	千円
普 通 会 計	一 般 職 員	4,119	299,728	205	4,060	305,920		30年度末現在高	66,016,530	4,740,779	44,933,372	115,690,681
	う ち 技 能 労 務	451	293,230	0	473	301,734		積立額	2,334,006	2,703	10,299,694	12,636,403
	教 育 公 務 員	10	404,450	0	10	396,160		取崩額	11,400,000	2,000,000	733,404	14,133,404
	臨 時 職 員	0	—	0	0	—		調整額	0	0	0	0
	小 計	4,129	299,982	205	4,070	306,142		元年度末現在高	56,950,536	2,743,482	54,499,662	114,193,680
その他の会計		141	281,977	10	143	291,714						
合 計		4,270	299,388	215	4,213	305,652						

歳 入				性 質 別 歳 出								
区 分	決 算 額	構 成 比	増 減 率	区 分	決 算 額	構 成 比	増 減 率	一 般 財 源 等	経 常 一 般 財 源	経 常 収 支 比 率		
	千円	%	%		千円	%	%	千円	千円	%		
特 別 区 税	77,473,951	27.6	3.1	人 件 費	41,366,403	15.0	3.1	39,021,488	38,261,111	22.1		
地 方 譲 与 税	1,932,904	0.7	△ 1.6	うち職員給	27,710,086	10.1	1.5	26,023,082	26,005,149	15.0		
利 子 割 交 付 金	229,953	0.1	△ 24.9	うち退職金	3,905,113	1.4	23.2	3,905,113	3,184,169	1.8		
配 当 割 交 付 金	1,140,527	0.4	11.7	扶 助 費	97,109,462	35.2	6.9	41,310,704	38,774,152	22.4		
株 式 等 譲 渡 所 得 割 交 付 金	700,614	0.3	△ 16.2	公 債 費	3,264,359	1.2	△ 8.4	3,220,253	3,220,253	1.9		
地 方 消 費 税 交 付 金	12,921,246	4.6	△ 4.3	元 利 償 還 金	3,264,359	1.2	△ 8.4	3,220,253	3,220,253	1.9		
ゴ ル フ 場 利 用 税 交 付 金	0	0.0	—	一時借入金利子	0	0.0	—	0	0	0.0		
自 動 車 取 得 税 交 付 金	301,711	0.1	△ 49.8	義 務 的 経 費 計	141,740,224	51.4	5.4	83,552,445	80,255,516	46.3		
自 動 車 税 環 境 性 割 交 付 金	106,612	0.0	皆増									
地 方 特 例 交 付 金 等	1,519,976	0.5	251.5	物 件 費	47,291,432	17.2	9.9	39,427,040	37,670,305	21.7		
財 政 調 整 交 付 金	76,357,016	27.3	1.6	維 持 補 修 費	7,630,123	2.8	41.1	6,179,878	6,179,878	3.6		
普通交付金	73,748,500	26.3	2.3	補 助 費 等	14,620,432	5.3	△ 2.3	9,947,290	7,665,969	4.4		
特別交付金	2,608,516	0.9	△ 14.0	積 立 金	10,326,409	3.7	229.0	10,285,265				
交 通 安 全 対 策 特 別 交 付 金	61,729	0.0	1.4	投 資 ・ 出 資 金	0	0.0	—	0				
一 般 財 源 計	172,746,239	61.6	2.2	貸 付 金	5,234,888	1.9	16.3	4,787,314	0	0.0		
分 担 金 ・ 負 担 金	3,295,116	1.2	△ 2.4	繰 出 金	23,194,374	8.4	1.0	19,867,487	17,184,354	9.9		
使 用 料	6,851,759	2.4	△ 2.9	繰 上 充 用 金	0	0.0	—	0	0	0.0		
手 数 料	1,088,365	0.4	△ 1.7	そ の 他 経 費 計	108,297,658	39.3	15.2	90,494,274	68,700,506	39.6		
国 庫 支 出 金	50,048,765	17.9	4.2	普 通 建 設 事 業 費	25,502,600	9.3	△ 46.8	17,558,072	○経常経費充当 一般財源等 148,956,022 千円			
都 支 出 金	21,800,070	7.8	7.9	補助事業費	5,051,562	1.8	△ 31.6	856,449				
財 産 収 入	741,099	0.3	25.1	単独事業費	20,451,038	7.4	△ 49.6	16,701,623	○歳入経常一般財源等 173,459,227 千円			
寄 附 金	52,874	0.0	17.3	うち人件費	1,016,310	0.4	△ 6.5	990,357				
繰 入 金	14,841,215	5.3	△ 36.1	災 害 復 旧 事 業 費	0	0.0	—	0				
繰 越 金	3,725,380	1.3	△ 30.7	失 業 対 策 事 業 費	0	0.0	—	0				
諸 収 入	4,583,980	1.6	10.1	投 資 的 経 費 計	25,502,600	9.3	△ 46.8	17,558,072				
地 方 債	433,400	0.2	30.2									
特 定 財 源 計	107,462,023	38.4	△ 5.3									
合 計	280,208,262	100.0	△ 0.8	合 計	275,540,482	100.0	△ 0.4	191,604,791				

目 的 別 歳 出					特 別 区 税						
区	分	決 算 額	構 成 比	増 減 率	一 般 財 源 等	構 成 比	区	分	決 算 額 (千 円)	構 成 比 (%)	増 減 率 (%)
		千円	%	%	千円	%	特 別 区 民 税		72,293,279	93.3	3.2
議 会 費		1,073,664	0.4	2.4	1,072,878	0.6	軽 自 動 車 税		329,714	0.4	3.5
総 務 費		27,579,184	10.0	16.5	24,253,297	12.7	特 別 区 た ば こ 税		4,835,229	6.2	0.5
民 生 費		150,815,181	54.7	1.7	84,023,732	43.9	鉱 産 税		0	0.0	—
衛 生 費		18,593,546	6.7	0.8	16,631,762	8.7	入 湯 税		15,729	0.0	18.5
労 働 費		83,834	0.0	△ 0.3	83,834	0.0	法 定 外 普 通 税		0	0.0	—
農 林 水 産 業 費		17,431	0.0	△ 12.7	10,326	0.0	合 計		77,473,951	100.0	3.1
商 工 費		4,968,906	1.8	△ 76.0	3,386,010	1.8	特 別 区 民 税 徴 収 率				
土 木 費		27,143,035	9.9	5.0	21,099,820	11.0	現 年 課 税 分 (%)		滞 納 繰 越 分 (%)		合 計 (%)
消 防 費		7,850,789	2.8	369.1	7,388,596	3.9	99.1		57.0		98.6
教 育 費		34,150,485	12.4	3.2	30,434,215	15.9	公 営 事 業 ・ 公 営 企 業 会 計				
災 害 復 旧 費		0	0.0	—	0	0.0	区 分		決 算 額 (千円)	増 減 率 (%)	普 通 会 計 繰 入 繰 出 額
公 債 費		3,264,427	1.2	△ 8.4	3,220,321	1.7	国 民 健 康 保 険 歳 入		68,426,948	△ 3.1	6,313,232
諸 支 出 金		0	0.0	—	0	0.0	事 業 会 計 歳 出		67,442,924	△ 3.1	0
合 計		275,540,482	100.0	△ 0.4	191,604,791	100.0	後 期 高 齢 者 医 療 歳 入		10,781,784	3.0	1,691,681
							事 業 会 計 歳 出		10,658,238	3.0	99,639
							介 護 保 険 事 業 歳 入		56,399,681	1.9	8,659,187
							(保 険 事 業) 歳 出		54,247,872	1.2	569,461
							介 護 保 険 事 業 (介 護 サービス) 歳 入		—	—	—
							(介 護 サービス) 歳 出		—	—	—
							公 営 企 業 会 計 歳 入		147,139	△ 16.9	147,139
							(介 護 サービス) 歳 出		147,139	△ 16.9	0
							公 営 企 業 会 計 歳 入		115,181	△ 29.6	0
							(駐 車 場) 歳 出		115,181	△ 29.6	31,511

(注)「公営事業・公営企業会計」欄の「普通会計繰入繰出額」の単位は「千円」である。

(注) 「公営事業・公営企業会計」欄の「普通会計繰入繰出額」の単位は「千円」である。

決算状況一覧表

国 調	人 口	面 積	人 口 密 度	人 口 集 中 地 区	人 口
27年	903,346 人	58.05 ㎢	15,562 人	903,346 人	2.4.1 921,556 人
22年	877,138 人	58.08 ㎢	15,102 人	877,138 人	31.4.1 912,095 人

区 分	令 和 元 年 度	平 成 30 年 度	増 減 率	区 分	令 和 元 年 度	平 成 30 年 度
	千円	千円	%		千円	千円
歳 入 総 額 A	329,629,725	308,966,427	6.7	基準財政需要額	177,070,176	175,258,638
歳 出 総 額 B	316,695,177	297,684,126	6.4	基準財政収入額	123,873,745	120,970,141
歳入歳出差引額 (A) - (B) C	12,934,548	11,282,301	14.6	標準財政規模	200,711,618	197,894,253
翌年度に繰り 越すべき財源 D	3,088,759	3,614,186	△ 14.5	臨時財政対策債 発行可能額	—	—
実 質 収 支 (C) - (D) E	9,845,789	7,668,115	28.4	財 政 力 指 数	0.71	0.73
単 年 度 収 支 F	2,177,674	1,664,911		実 質 収 支 比 率	4.9 %	3.9 %
積 立 金 G	1,078,166	4,768,027	△ 77.4	経 常 収 支 比 率	81.4 %	79.3 %
繰 上 償 還 金 H	0	0	—	地 方 債 現 在 高	67,610,194	63,130,096
積立金取崩し額 I	0	0	—	債 務 負 担 行 為 額	40,737,205	46,345,588
実質単年度収支 (F)+(G)+(H)-(I) J	3,255,840	6,432,938				

令 和 元 年 度 決 算 に 基 づ く 健 全 化 判 断 比 率						※〔 〕 書きは、早期健全化基準	
区 分	令 和 元 年 度	平 成 30 年 度	区 分	令 和 元 年 度	平 成 30 年 度		
実 質 赤 字 比 率	— % 〔 11.25 % 〕	— % 〔 11.25 % 〕	実 質 公 債 費 比 率	△ 4.5 % 〔 25.0 % 〕	△ 3.8 % 〔 25.0 % 〕		
連 結 実 質 赤 字 比 率	— % 〔 16.25 % 〕	— % 〔 16.25 % 〕	将 来 負 担 比 率	— % 〔 350.0 % 〕	— % 〔 350.0 % 〕		

職 員 数 等 の 状 況							積 立 金 の 状 況	区 分	財政調整基金	減 債 基 金	そ の 他 特 定 目 的 基 金	合 計
区 分		2.4.1			31.4.1							
		職 員 数	一人 当 り 平 均 給 料 月 額	新 規 採 用 職 員 数	職 員 数	一人 当 り 平 均 給 料 月 額			千円	千円	千円	千円
普 通 会 計	一 般 職 員	5,196	294,808	250	5,124	299,034		30年度末 現在高	31,961,140	6,425,649	59,987,829	98,374,618
	う ち 技 能 労 務	596	295,157	12	603	301,087		積 立 額	1,078,166	15,019	6,864,532	7,957,717
	教 育 公 務 員	57	331,526	0	59	328,038		元 年 度 取 崩 額	0	0	309,414	309,414
	臨 時 職 員	0	—	0	0	—		調 整 額	48	0	1	49
	小 計	5,253	295,207	250	5,183	299,364		元年度末 現在高	33,039,354	6,440,668	66,542,948	106,022,970
その他の会計		165	278,894	12	163	289,836						
合 計		5,418	294,710	262	5,346	299,073						

歳 入				性 質 別 歳 出								
区 分	決 算 額	構 成 比	増 減 率	区 分	決 算 額	構 成 比	増 減 率	一 般 財 源 等	経 常 一 般 財 源	経 常 収 支 比 率		
	千円	%	%		千円	%	%	千円	千円	%		
特 別 区 税	126,420,477	38.4	3.3	人 件 費	53,323,800	16.8	2.3	48,877,572	48,438,468	23.6		
地 方 譲 与 税	1,292,132	0.4	1.8	うち職員給	33,777,184	10.7	2.3	32,149,467	28,715,075	14.0		
利 子 割 交 付 金	386,455	0.1	△ 24.5	うち退職金	3,788,427	1.2	5.6	3,788,427	3,427,020	1.7		
配 当 割 交 付 金	1,922,385	0.6	12.7	扶 助 費	93,203,629	29.4	7.0	40,085,813	40,031,300	19.5		
株 式 等 譲 渡 所 得 割 交 付 金	1,186,862	0.4	△ 14.7	公 債 費	5,404,220	1.7	20.6	5,403,648	5,403,648	2.6		
地 方 消 費 税 交 付 金	14,799,430	4.5	△ 4.3	元 利 償 還 金	5,404,172	1.7	20.6	5,403,600	5,403,600	2.6		
ゴ ル フ 場 利 用 税 交 付 金	0	0.0	—	一時借入金利子	48	0.0	△ 40.7	48	48	0.0		
自 動 車 取 得 税 交 付 金	378,731	0.1	△ 49.8	義 務 的 経 費 計	151,931,649	48.0	5.7	94,367,033	93,873,416	45.8		
自 動 車 税 環 境 性 割 交 付 金	133,827	0.0	皆増									
地 方 特 例 交 付 金 等	1,995,304	0.6	485.7	物 件 費	55,535,425	17.5	6.4	44,592,681	43,786,086	21.4		
財 政 調 整 交 付 金	56,526,095	17.1	△ 3.7	維 持 補 修 費	473,025	0.1	△ 11.9	466,296	461,500	0.2		
普通交付金	53,196,431	16.1	△ 2.0	補 助 費 等	18,602,777	5.9	13.0	13,135,653	10,572,661	5.2		
特別交付金	3,329,664	1.0	△ 24.8	積 立 金	7,957,717	2.5	△ 33.0	7,449,349				
交 通 安 全 対 策 特 別 交 付 金	83,007	0.0	0.5	投 資 ・ 出 資 金	0	0.0	—	0				
一 般 財 源 計	205,124,705	62.2	1.2	貸 付 金	3,563,391	1.1	23.7	3,542,791	5,770	0.0		
分 担 金 ・ 負 担 金	2,944,756	0.9	△ 17.3	繰 出 金	27,023,385	8.5	1.8	23,000,656	18,084,953	8.8		
使 用 料	5,792,902	1.8	△ 2.1	繰 上 充 用 金	0	0.0	—	0	0	0.0		
手 数 料	1,377,002	0.4	△ 0.7	そ の 他 経 費 計	113,155,720	35.7	2.4	92,187,426	72,910,970	35.6		
国 庫 支 出 金	53,026,421	16.1	17.3	普 通 建 設 事 業 費	51,449,710	16.2	18.5	23,139,376	○経常経費充当 一般財源等 166,784,386 千円 ○歳入経常一般財源等 204,970,637 千円			
都 支 出 金	26,439,665	8.0	12.1	補助事業費	17,211,561	5.4	27.8	2,552,641				
財 産 収 入	4,330,356	1.3	219.6	単独事業費	34,238,149	10.8	14.3	20,586,735				
寄 附 金	152,578	0.0	10.9	うち人件費	1,112,203	0.4	4.0	1,112,203				
繰 入 金	309,414	0.1	79.5	災 害 復 旧 事 業 費	158,098	0.0	皆増	129,019				
繰 越 金	11,282,301	3.4	50.7	失 業 対 策 事 業 費	0	0.0	—	0				
諸 収 入	9,333,025	2.8	3.9	投 資 的 経 費 計	51,607,808	16.3	18.9	23,268,395				
地 方 債	9,516,600	2.9	11.9									
特 定 財 源 計	124,505,020	37.8	17.1									
合 計	329,629,725	100.0	6.7	合 計	316,695,177	100.0	6.4	209,822,854				

目 的 別 歳 出					特 別 区 税				
区 分	決 算 額	構 成 比	増 減 率	一 般 財 源 等	構 成 比	区 分	決 算 額 (千 円)	構 成 比 (%)	増 減 率 (%)
	千円	%	%	千円	%				
議 会 費	966,474	0.3	0.7	966,095	0.5	特 別 区 民 税	121,909,648	96.4	3.4
総 務 費	42,028,818	13.3	△ 1.7	35,677,671	17.0	軽 自 動 車 税	330,842	0.3	3.5
民 生 費	161,946,512	51.1	8.6	90,176,054	43.0	特 別 区 た ば こ 税	4,177,442	3.3	0.6
衛 生 費	21,901,585	6.9	3.9	19,543,238	9.3	鉱 産 税	0	0.0	—
労 働 費	234,679	0.1	11.6	161,469	0.1	入 湯 税	2,545	0.0	3.2
農 林 水 産 業 費	226,690	0.1	△ 5.1	216,441	0.1	法 定 外 普 通 税	0	0.0	—
商 工 費	2,855,921	0.9	89.4	2,260,717	1.1	合 計	126,420,477	100.0	3.3
土 木 費	35,997,159	11.4	7.5	21,367,505	10.2	特 別 区 民 税 徴 収 率			
消 防 費	2,415,726	0.8	176.9	2,334,973	1.1	現 年 課 税 分 (%)		滞 納 繰 越 分 (%)	合 計 (%)
教 育 費	42,544,489	13.4	△ 0.9	31,571,218	15.0	98.8		37.7	97.1
災 害 復 旧 費	158,098	0.0	皆増	129,019	0.1	公 営 事 業 ・ 公 営 企 業 会 計			
公 債 費	5,419,026	1.7	20.4	5,418,454	2.6	区 分		決 算 額 (千円)	増 減 率 (%)
諸 支 出 金	0	0.0	—	0	0.0				普 通 会 計
合 計	316,695,177	100.0	6.4	209,822,854	100.0				繰 入 繰 出 額
(注)「公営事業・公営企業会計」欄の「普通会計繰入繰出額」の単位は「千円」である。						区 民 健 康 保 険 歳 入	81,702,408	△ 2.7	7,271,952
						事 業 会 計 歳 出	81,332,955	△ 2.6	0
						後 期 高 齢 者 医 療 歳 入	15,290,021	1.4	1,702,726
						事 業 会 計 歳 出	14,713,263	2.2	0
						介 護 保 険 事 業 歳 入	69,064,213	3.9	9,615,569
						(保 険 事 業) 歳 出	66,096,473	2.1	0
						介 護 保 険 事 業 歳 入	—	—	—
						(介 護 サ ー ビ ス) 歳 出	—	—	—
						公 営 企 業 会 計 歳 入	2,639,467	△ 28.8	1,937,167
						(介 護 サ ー ビ ス) 歳 出	2,639,467	△ 28.8	0
						公 営 企 業 会 計 歳 入	—	—	—
						(駐 車 場) 歳 出	—	—	—

決算状況一覽表

国 調 人 口	面 積	人 口 密 度	人 口 集 中 地 区 人 口	人 口
27年	224,533 人	15.11 <small>Km²</small>	14,860 人	224,533 人
22年	204,492 人	15.11 <small>Km²</small>	13,534 人	204,492 人
				2.4.1 231,043 人
				31.4.1 228,070 人

区 分	令 和 元 年 度	平 成 30 年 度	増 減 率	区 分	令 和 元 年 度	平 成 30 年 度
	千円	千円	%		千円	千円
歳 入 総 額 A	109,179,472	105,332,480	3.7	基準財政需要額	54,137,137	51,341,040
歳 出 総 額 B	100,786,380	94,790,420	6.3	基準財政収入額	50,759,728	48,659,798
歳入歳出差引額 (A) - (B) C	8,393,092	10,542,060	△ 20.4	標準財政規模	65,681,735	62,086,170
翌年度に繰り 越すべき財源 D	615,611	1,178,806	△ 47.8	臨時財政対策債 発行可能額	—	—
実 質 収 支 (C) - (D) E	7,777,481	9,363,254	△ 16.9	財 政 力 指 数	0.96	0.97
単 年 度 収 支 F	△ 1,585,773	△ 1,210,990		実 質 収 支 比 率	11.8 %	15.1 %
積 立 金 G	25,468	34,268	△ 25.7	経 常 収 支 比 率	72.9 %	73.3 %
繰 上 償 還 金 H	0	0	—	地 方 債 現 在 高	6,606,106	7,846,428
積立金取崩し額 I	0	0	—	債 務 負 担 行 為 額	8,495,767	10,067,995
実質単年度収支 (F)+(G)+(H)-(I) J	△ 1,560,305	△ 1,176,722				

令 和 元 年 度 決 算 に 基 づ く 健 全 化 判 断 比 率						※〔 〕 書きは、早期健全化基準					
区 分	令 和 元 年 度	平 成 30 年 度	区 分	令 和 元 年 度	平 成 30 年 度	区 分	令 和 元 年 度	平 成 30 年 度	区 分	令 和 元 年 度	平 成 30 年 度
実 質 赤 字 比 率	— %	— %	実 質 公 債 費 比 率	△ 3.8 %	△ 3.7 %						
	〔 11.25 % 〕	〔 11.25 % 〕		〔 25.0 % 〕	〔 25.0 % 〕						
連 結 実 質 赤 字 比 率	— %	— %	将 来 負 担 比 率	— %	— %						
	〔 16.25 % 〕	〔 16.25 % 〕		〔 350.0 % 〕	〔 350.0 % 〕						

職 員 数 等 の 状 況							積 立 金 の 状 況	区 分	財政調整基金	減 債 基 金	そ の 他 特 定 目 的 基 金	合 計
区 分		2.4.1			31.4.1							
		職 員 数	一人 当 り 平 均 給 料 月 額	新 規 採 用 職 員 数	職 員 数	一人 当 り 平 均 給 料 月 額			千円	千円	千円	千円
普 通 会 計	一 般 職 員	1,879	297,542	111	1,851	304,189		30年度末現在高	36,032,882	—	59,982,777	96,015,659
	う ち 技 能 労 務	306	298,629	0	314	304,540		積立額	25,468	—	13,052,396	13,077,864
	教 育 公 務 員	26	351,198	0	30	344,986		元年度取崩額	0	—	0	0
	臨 時 職 員	0	—	0	0	—		調整額	49	—	110	159
	小 計	1,905	298,274	111	1,881	304,838		元年度末現在高	36,058,399	—	73,035,283	109,093,682
その他の会計		96	278,466	10	96	290,211						
合 計		2,001	297,324	121	1,977	304,129						

歳 入				性 質 別 歳 出								
区 分	決 算 額	構 成 比	増 減 率	区 分	決 算 額	構 成 比	増 減 率	一 般 財 源 等	経 常 一 般 財 源	経 常 収 支 比 率		
	千円	%	%		千円	%	%	千円	千円	%		
特 別 区 税	55,062,246	50.4	4.7	人 件 費	18,292,147	18.1	3.8	17,210,464	16,786,219	23.4		
地 方 譲 与 税	407,245	0.4	1.5	うち職員給	12,420,044	12.3	0.1	11,620,142	11,614,116	16.2		
利 子 割 交 付 金	154,937	0.1	△ 22.9	うち退職金	1,793,988	1.8	44.6	1,793,988	1,472,004	2.1		
配 当 割 交 付 金	774,092	0.7	15.4	扶 助 費	22,127,651	22.0	5.3	9,515,322	9,515,261	13.3		
株式等譲渡所得割 交 付 金	481,470	0.4	△ 12.5	公 債 費	1,314,868	1.3	△ 6.6	1,314,868	1,314,868	1.8		
地方消費税交付金	7,147,470	6.5	△ 4.3	元 利 償 還 金	1,314,709	1.3	△ 6.6	1,314,709	1,314,709	1.8		
ゴルフ場利用税交付金	0	0.0	—	一時借入金利子	159	0.0	△ 4.8	159	159	0.0		
自動車取得税交付金	120,261	0.1	△ 49.7	義 務 的 経 費 計	41,734,666	41.4	4.2	28,040,654	27,616,348	38.5		
自動車税環境性割 交 付 金	42,494	0.0	皆増									
地方特例交付金等	469,598	0.4	841.7	物 件 費	21,703,982	21.5	8.3	19,017,526	16,176,483	22.6		
財政調整交付金	6,562,482	6.0	△ 10.8	維 持 補 修 費	707,962	0.7	32.3	677,367	618,557	0.9		
普通交付金	3,377,409	3.1	26.0	補 助 費 等	6,252,546	6.2	1.4	4,586,147	3,344,599	4.7		
特別交付金	3,185,073	2.9	△ 31.9	積 立 金	13,077,864	13.0	52.4	13,008,675				
交通安全対策特別 交 付 金	23,993	0.0	△ 5.6	投 資 ・ 出 資 金	0	0.0	皆減	0				
一 般 財 源 計	71,246,288	65.3	2.4	貸 付 金	12,645	0.0	△ 35.7	313	313	0.0		
分 担 金 ・ 負 担 金	901,675	0.8	△ 3.0	繰 出 金	8,086,870	8.0	△ 4.1	6,921,415	4,503,083	6.3		
使 用 料	3,951,966	3.6	12.2	繰 上 充 用 金	0	0.0	—	0	0	0.0		
手 数 料	757,435	0.7	△ 0.1	そ の 他 経 費 計	49,841,869	49.5	13.7	44,211,443	24,643,035	34.4		
国 庫 支 出 金	11,750,801	10.8	5.0	普通建設事業費	9,209,845	9.1	△ 15.4	5,789,466	○経常経費充当 一般財源等 52,259,383 千円 ○歳入経常一般財源等 71,699,763 千円			
都 支 出 金	6,980,370	6.4	15.9	補助事業費	2,296,113	2.3	△ 4.3	803,623				
財 産 収 入	1,170,050	1.1	47.2	単独事業費	6,913,732	6.9	△ 18.6	4,985,843				
寄 附 金	63,160	0.1	21.5	うち人件費	401,191	0.4	5.1	401,191				
繰 入 金	0	0.0	—	災害復旧事業費	0	0.0	—	0				
繰 越 金	10,542,060	9.7	△ 8.8	失業対策事業費	0	0.0	—	0				
諸 収 入	1,815,667	1.7	93.3	投 資 的 経 費 計	9,209,845	9.1	△ 15.4	5,789,466				
地 方 債	0	0.0	—									
特 定 財 源 計	37,933,184	34.7	6.0									
合 計	109,179,472	100.0	3.7	合 計	100,786,380	100.0	6.3	78,041,563				

目 的 別 歳 出					特 別 区 税				
区 分	決 算 額	構 成 比	増 減 率	一 般 財 源 等	構 成 比	区 分	決 算 額 (千 円)	構 成 比 (%)	増 減 率 (%)
	千円	%	%	千円	%				
議 会 費	754,289	0.7	△ 27.4	753,556	1.0	特 別 区 民 税	51,762,317	94.0	5.1
総 務 費	25,029,154	24.8	8.4	23,946,856	30.7	軽 自 動 車 税	74,167	0.1	3.5
民 生 費	44,555,838	44.2	4.6	28,023,627	35.9	特 別 区 た ば こ 税	3,225,762	5.9	△ 2.1
衛 生 費	8,424,244	8.4	7.6	7,277,925	9.3	鉱 産 税	0	0.0	—
労 働 費	165,898	0.2	1.2	138,624	0.2	入 湯 税	0	0.0	—
農 林 水 産 業 費	0	0.0	—	0	0.0	法 定 外 普 通 税	0	0.0	—
商 工 費	1,019,890	1.0	55.5	635,912	0.8	合 計	55,062,246	100.0	4.7
土 木 費	7,446,265	7.4	9.6	5,431,088	7.0	特 別 区 民 税 徴 収 率			
消 防 費	708,492	0.7	△ 36.0	624,433	0.8	現 年 課 税 分 (%)		滞 納 繰 越 分 (%)	合 計 (%)
教 育 費	11,367,442	11.3	12.5	9,894,674	12.7	98.8		49.7	97.7
災 害 復 旧 費	0	0.0	—	0	0.0	公 営 事 業 ・ 公 営 企 業 会 計			
公 債 費	1,314,868	1.3	△ 6.6	1,314,868	1.7	区 分		決 算 額 (千円)	増 減 率 (%)
諸 支 出 金	0	0.0	—	0	0.0				普 通 会 計 繰 入 繰 出 額
合 計	100,786,380	100.0	6.3	78,041,563	100.0	国 民 健 康 保 険 歳 入	23,900,566	△ 1.4	2,297,280
						事 業 会 計 歳 出	23,581,168	△ 0.7	0
						後 期 高 齢 者 医 療 歳 入	3,994,693	1.1	407,198
						事 業 会 計 歳 出	3,962,691	1.4	0
						介 護 保 険 事 業 歳 入	15,484,984	4.4	2,362,923
						(保 険 事 業) 歳 出	14,874,031	7.8	0
						介 護 保 険 事 業 歳 入	143,491	46.6	96,582
						(介 護 サービス) 歳 出	143,491	46.6	0
						公 営 企 業 会 計 歳 入	2,729,248	△ 6.3	1,472,366
						(介 護 サービス) 歳 出	2,729,248	△ 3.7	0
						公 営 企 業 会 計 歳 入	—	—	—
						(駐 車 場) 歳 出	—	—	—

(注) 「公営事業・公営企業会計」欄の「普通会計繰入繰出額」の単位は「千円」である。

(注) 「公営事業・公営企業会計」欄の「普通会計繰入繰出額」の単位は「千円」である。

決算状況一覽表

国 調	人 口	面 積	人 口 密 度	人 口 集 中 地 区	人 口
27年	328,215 人	15.59 km ²	21,053 人	328,215 人	2.4.1 336,424 人
22年	314,750 人	15.59 km ²	20,189 人	314,750 人	31.4.1 332,957 人

区	分	令 和 元 年 度	平 成 30 年 度	増 減 率	区	分	令 和 元 年 度	平 成 30 年 度
		千円	千円	%			千円	千円
歳 入 総 額	A	149,801,300	140,825,042	6.4	基準財政需要額		72,780,218	71,961,862
歳 出 総 額	B	141,505,341	135,845,923	4.2	基準財政収入額		37,133,393 千円	36,105,082 千円
歳入歳出差引額 (A) - (B)	C	8,295,959	4,979,119	66.6	標準財政規模		78,497,790 千円	77,532,448 千円
翌年度に繰り 越すべき財源	D	6,016,604	2,363,197	154.6	臨時財政対策債 発行可能額		- 千円	- 千円
実 質 収 支 (C) - (D)	E	2,279,355	2,615,922	△ 12.9	財 政 力 指 数		0.51	0.51
単 年 度 収 支	F	△ 336,567	142,550		実 質 収 支 比 率		2.9 %	3.4 %
積 立 金	G	5,846,746	2,652,296	120.4	経 常 収 支 比 率		80.3 %	77.7 %
繰 上 償 還 金	H	0	0	—	地 方 債 現 在 高		8,954,147 千円	14,743,519 千円
積立金取崩し額	I	8,005,987	5,477,619	46.2	債 務 負 担 行 為 額		61,613,806 千円	34,348,856 千円
実質単年度収支 (F)+(G)+(H)-(I)	J	△ 2,495,808	△ 2,682,773					

令 和 元 年 度 決 算 に 基 づ く 健 全 化 判 断 比 率				※〔 〕 書きは、早期健全化基準			
区	分	令 和 元 年 度	平 成 30 年 度	区	分	令 和 元 年 度	平 成 30 年 度
実 質 赤 字 比 率		- %	- %	実 質 公 債 費 比 率		△ 2.8 %	△ 2.4 %
	〔 11.25 % 〕	〔 11.25 % 〕	〔 25.0 % 〕		〔 25.0 % 〕		
連 結 実 質 赤 字 比 率		- %	- %	将 来 負 担 比 率		- %	- %
	〔 16.25 % 〕	〔 16.25 % 〕	〔 350.0 % 〕		〔 350.0 % 〕		

職 員 数 等 の 状 況							積 立 金 の 状 況	区 分	財政調整基金	減 債 基 金	そ の 他 特 定 目 的 基 金	合 計
区 分		2.4.1			31.4.1							
		職 員 数	一人 当 り 平 均 給 料 月 額	新 規 採 用 職 員 数	職 員 数	一人 当 り 平 均 給 料 月 額			千円	千円	千円	千円
普 通 会 計	一 般 職 員	1,956	307,374	87	1,960	312,515		30年度末 現在高	30,108,064	2,775,843	37,164,447	70,048,354
	う ち 技 能 労 務	196	298,665	0	202	304,242		積 立 額	5,846,746	23,940	5,417,366	11,288,052
	教 育 公 務 員	15	370,438	0	15	368,357		元 年 度 取 崩 額	8,005,987	1,708,988	10,296,928	20,011,903
	臨 時 職 員	0	-	0	0	-		調 整 額	3	1	0	4
	小 計	1,971	307,854	87	1,975	312,939		元年度末 現在高	27,948,826	1,090,796	32,284,885	61,324,507
その他の会計		105	290,281	6	102	296,309						
合 計		2,076	306,965	93	2,077	312,122						

歳 入				性 質 別 歳 出								
区 分	決 算 額	構 成 比	増 減 率	区 分	決 算 額	構 成 比	増 減 率	一 般 財 源 等	経 常 一 般 財 源	経 常 収 支 比 率		
	千円	%	%		千円	%	%	千円	千円	%		
特 別 区 税	34,734,459	23.2	1.4	人 件 費	19,989,711	14.1	1.6	19,081,076	18,778,486	23.7		
地 方 譲 与 税	427,231	0.3	2.2	うち職員給	13,992,663	9.9	0.5	13,170,671	13,159,420	16.6		
利 子 割 交 付 金	105,387	0.1	△ 24.5	うち退職金	1,931,465	1.4	9.5	1,931,465	1,648,495	2.1		
配 当 割 交 付 金	524,307	0.4	12.7	扶 助 費	40,640,192	28.7	7.6	15,434,211	15,334,897	19.4		
株 式 等 譲 渡 所 得 割 交 付 金	323,772	0.2	△ 14.7	公 債 費	5,914,226	4.2	13.0	5,914,226	3,246,729	4.1		
地 方 消 費 税 交 付 金	5,563,613	3.7	△ 4.3	元 利 償 還 金	5,914,223	4.2	13.0	5,914,223	3,246,726	4.1		
ゴ ル フ 場 利 用 税 交 付 金	0	0.0	—	一時借入金利子	3	0.0	皆増	3	3	0.0		
自 動 車 取 得 税 交 付 金	124,447	0.1	△ 49.8	義 務 的 経 費 計	66,544,129	47.0	6.2	40,429,513	37,360,112	47.2		
自 動 車 税 環 境 性 割 交 付 金	43,975	0.0	皆増									
地 方 特 例 交 付 金 等	588,255	0.4	361.9	物 件 費	20,290,345	14.3	3.0	17,415,444	15,002,497	19.0		
財 政 調 整 交 付 金	38,469,137	25.7	△ 0.9	維 持 補 修 費	1,080,891	0.8	3.4	887,056	887,056	1.1		
普通交付金	35,646,825	23.8	△ 0.6	補 助 費 等	7,183,068	5.1	3.5	3,971,422	2,771,495	3.5		
特別交付金	2,822,312	1.9	△ 4.4	積 立 金	11,288,052	8.0	△ 14.9	11,248,916				
交 通 安 全 対 策 特 別 交 付 金	22,795	0.0	0.9	投 資 ・ 出 資 金	0	0.0	—	0				
一 般 財 源 計	80,927,378	54.0	0.3	貸 付 金	10,857	0.0	△ 99.1	10,857	1,830	0.0		
分 担 金 ・ 負 担 金	1,018,323	0.7	△ 0.6	繰 出 金	11,463,504	8.1	0.8	9,670,857	7,491,714	9.5		
使 用 料	1,649,829	1.1	△ 7.2	繰 上 充 用 金	0	0.0	—	0	0	0.0		
手 数 料	566,388	0.4	△ 2.4	そ の 他 経 費 計	51,316,717	36.3	△ 4.0	43,204,552	26,154,592	33.1		
国 庫 支 出 金	26,880,719	17.9	11.0	普 通 建 設 事 業 費	23,644,495	16.7	20.0	7,237,909	○経常経費充当 一般財源等 63,514,704 千円 ○歳入経常一般財源等 79,131,412 千円			
都 支 出 金	12,540,953	8.4	3.2	補助事業費	7,781,260	5.5	32.3	1,059,495				
財 産 収 入	238,339	0.2	△ 1.6	単独事業費	15,863,235	11.2	14.7	6,178,414				
寄 附 金	19,434	0.0	△ 46.2	うち人件費	570,345	0.4	19.9	568,620				
繰 入 金	20,046,253	13.4	27.4	災 害 復 旧 事 業 費	0	0.0	—	0				
繰 越 金	4,979,119	3.3	57.8	失 業 対 策 事 業 費	0	0.0	—	0				
諸 収 入	934,565	0.6	△ 24.7	投 資 的 経 費 計	23,644,495	16.7	20.0	7,237,909				
地 方 債	0	0.0	—									
特 定 財 源 計	68,873,922	46.0	14.5									
合 計	149,801,300	100.0	6.4	合 計	141,505,341	100.0	4.2	90,871,974				

目 的 別 歳 出				特 別 区 税			
区 分	決 算 額	構 成 比	増 減 率	区 分	決 算 額 (千 円)	構 成 比 (%)	増 減 率 (%)
	千円	%	%		千円	%	
議 会 費	865,625	0.6	2.6	特 別 区 民 税	32,717,067	94.2	1.4
総 務 費	16,726,550	11.8	6.6	軽 自 動 車 税	113,421	0.3	3.8
民 生 費	70,978,144	50.2	3.3	特 別 区 た ば こ 税	1,903,971	5.5	1.1
衛 生 費	8,553,269	6.0	6.5	鉱 産 税	0	0.0	—
労 働 費	67,834	0.0	0.4	入 湯 税	0	0.0	—
農 林 水 産 業 費	2,390	0.0	5.8	法 定 外 普 通 税	0	0.0	—
商 工 費	948,277	0.7	34.6	合 計	34,734,459	100.0	1.4
土 木 費	14,147,028	10.0	△ 3.8	特 別 区 民 税 徴 収 率			
消 防 費	830,220	0.6	△ 2.3	現 年 課 税 分 (%)	滞 納 繰 越 分 (%)	合 計 (%)	
教 育 費	22,471,746	15.9	6.9	98.2	32.6	95.9	
災 害 復 旧 費	0	0.0	—	公 営 事 業 ・ 公 営 企 業 会 計			
公 債 費	5,914,258	4.2	13.0	区 分	決 算 額 (千円)	増 減 率 (%)	普 通 会 計 繰 入 繰 出 額
諸 支 出 金	0	0.0	—	国 民 健 康 保 険 歳 入	33,226,358	△ 2.7	4,495,740
合 計	141,505,341	100.0	4.2	事 業 会 計 歳 出	33,053,089	△ 2.6	0
				後 期 高 齢 者 医 療 歳 入	4,940,819	0.6	753,402
				事 業 会 計 歳 出	4,878,912	0.4	0
				介 護 保 険 事 業 歳 入	23,174,206	3.3	3,700,026
				(保 険 事 業) 歳 出	22,842,760	3.0	12,966
				介 護 保 険 事 業 歳 入	—	—	—
				(介 護 サ ー ビ ス) 歳 出	—	—	—
				公 営 企 業 会 計 歳 入	—	—	—
				(介 護 サ ー ビ ス) 歳 出	—	—	—
				公 営 企 業 会 計 歳 入	36,725	△ 3.6	0
				(駐 車 場) 歳 出	36,725	△ 3.6	21,384

(注) 「公営事業・公営企業会計」欄の「普通会計繰入繰出額」の単位は「千円」である。

決算状況一覧表

国	調	人	口	面	積	人	口	密	度	人	口	集	中	地	区	人	口	人	口
27年				563,997 人	34.06 km ²			16,559 人			563,997 人	2.4.1					576,093 人		
22年				549,569 人	34.02 km ²			16,154 人			549,569 人	31.4.1					571,512 人		

区 分	令 和 元 年 度	平 成 30 年 度	増 減 率	区 分	令 和 元 年 度	平 成 30 年 度
	千円	千円	%		千円	千円
歳 入 総 額 A	205,368,165	195,660,277	5.0	基準財政需要額	116,034,743	109,992,598
歳 出 総 額 B	198,137,078	187,521,247	5.7	基準財政収入額	69,069,455	67,091,966
歳入歳出差引額 (A) - (B) C	7,231,087	8,139,030	△ 11.2	標準財政規模	127,665,262	121,218,340
翌年度に繰り 越すべき財源 D	472,455	504,422	△ 6.3	臨時財政対策債 発行可能額	—	—
実 質 収 支 (C) - (D) E	6,758,632	7,634,608	△ 11.5	財 政 力 指 数	0.61	0.63
単 年 度 収 支 F	△ 875,976	△ 1,147,091		実 質 収 支 比 率	5.3 %	6.3 %
積 立 金 G	5,756,680	8,317,328	△ 30.8	経 常 収 支 比 率	82.1 %	81.7 %
繰 上 償 還 金 H	0	0	—	地 方 債 現 在 高	33,351,016	30,593,974
積立金取崩し額 I	2,451,438	2,400,000	2.1	債 務 負 担 行 為 額	34,155,644	38,966,539
実質単年度収支 (F)+(G)+(H)-(I) J	2,429,266	4,770,237				

令 和 元 年 度 決 算 に 基 づ く 健 全 化 判 断 比 率						※〔 〕 書きは、早期健全化基準	
区 分	令 和 元 年 度	平 成 30 年 度	区 分	令 和 元 年 度	平 成 30 年 度		
実 質 赤 字 比 率	— % 〔 11.25 % 〕	— % 〔 11.25 % 〕	実 質 公 債 費 比 率	△ 6.0 % 〔 25.0 % 〕	△ 6.2 % 〔 25.0 % 〕		
連 結 実 質 赤 字 比 率	— % 〔 16.25 % 〕	— % 〔 16.25 % 〕	将 来 負 担 比 率	— % 〔 350.0 % 〕	— % 〔 350.0 % 〕		

職 員 数 等 の 状 況							積 立 金 の 状 況	区 分	財政調整基金	減 債 基 金	そ の 他 特 定 目 的 基 金	合 計
区 分		2.4.1			31.4.1							
		職 員 数	一人 当 り 平 均 給 料 月 額	新 規 採 用 職 員 数	職 員 数	一人 当 り 平 均 給 料 月 額						
普 通 会 計	一 般 職 員	3,304	300,600	171	3,260	308,200		30年度末現在高	千円	千円	千円	千円
	う ち 技 能 労 務	353	303,600	0	368	307,900		積立額	5,756,680	1,011	4,185,365	9,943,056
	教育公務員	105	336,400	7	102	336,300		元年度取崩額	2,451,438	0	2,501,629	4,953,067
	臨 時 職 員	0	—	0	0	—		調整額	0	0	0	0
	小 計	3,409	301,700	178	3,362	309,100		元年度末現在高	45,806,385	17,280	12,111,012	57,934,677
その他の会計		107	314,200	1	106	312,200						
合 計		3,516	302,100	179	3,468	309,100						

歳 入				性 質 別 歳 出								
区 分	決 算 額	構 成 比	増 減 率	区 分	決 算 額	構 成 比	増 減 率	一 般 財 源 等	経 常 一 般 財 源	経 常 収 支 比 率		
	千円	%	%		千円	%	%	千円	千円	%		
特 別 区 税	66,761,446	32.5	1.0	人 件 費	37,124,937	18.7	1.7	33,891,360	32,885,042	25.5		
地 方 譲 与 税	757,228	0.4	2.0	うち職員給	22,833,468	11.5	△ 0.2	22,240,945	20,153,055	15.6		
利 子 割 交 付 金	205,166	0.1	△ 24.2	うち退職金	3,630,093	1.8	25.4	3,630,093	3,204,627	2.5		
配 当 割 交 付 金	1,021,330	0.5	13.1	扶 助 費	58,430,975	29.5	7.6	25,731,078	25,319,825	19.6		
株 式 等 譲 渡 所 得 割 交 付 金	631,350	0.3	△ 14.4	公 債 費	2,785,923	1.4	7.3	2,785,019	2,785,019	2.2		
地 方 消 費 税 交 付 金	9,189,333	4.5	△ 4.3	元 利 償 還 金	2,785,923	1.4	7.3	2,785,019	2,785,019	2.2		
ゴルフ場利用税交付金	0	0.0	—	一時借入金利子	0	0.0	—	0	0	0.0		
自動車取得税交付金	220,892	0.1	△ 49.8	義 務 的 経 費 計	98,341,835	49.6	5.3	62,407,457	60,989,886	47.2		
自動車税環境性割交付金	78,055	0.0	皆増									
地方特例交付金等	1,287,095	0.6	437.0	物 件 費	34,279,976	17.3	5.1	29,443,088	26,662,840	20.7		
財政調整交付金	48,468,770	23.6	8.5	維 持 補 修 費	1,323,476	0.7	4.1	878,967	867,617	0.7		
普通交付金	46,965,288	22.9	9.5	補 助 費 等	10,346,467	5.2	4.2	6,504,598	4,719,332	3.7		
特別交付金	1,503,482	0.7	△ 15.0	積 立 金	9,943,056	5.0	17.0	9,872,941				
交通安全対策特別交付金	47,030	0.0	△ 4.6	投 資 ・ 出 資 金	0	0.0	皆減	0				
一 般 財 源 計	128,667,695	62.7	4.0	貸 付 金	26,526	0.0	14.5	26,526	0	0.0		
分 担 金 ・ 負 担 金	1,928,340	0.9	△ 6.4	繰 出 金	17,879,570	9.0	△ 0.6	15,157,041	12,805,381	9.9		
使 用 料	4,021,511	2.0	△ 5.9	繰 上 充 用 金	0	0.0	—	0	0	0.0		
手 数 料	822,419	0.4	△ 0.6	そ の 他 経 費 計	73,799,071	37.2	4.9	61,883,161	45,055,170	34.9		
国 庫 支 出 金	30,908,763	15.1	9.4	普 通 建 設 事 業 費	25,981,525	13.1	9.2	10,790,837	○経常経費充当 一般財源等 106,045,056 千円 ○歳入経常一般財源等 129,093,800 千円			
都 支 出 金	16,867,140	8.2	16.9	補助事業費	6,288,227	3.2	21.1	1,831,120				
財 産 収 入	778,261	0.4	△ 64.1	単独事業費	19,693,298	9.9	5.8	8,959,717				
寄 附 金	69,845	0.0	114.2	うち人件費	1,111,910	0.6	4.0	1,111,910				
繰 入 金	5,727,135	2.8	9.0	災 害 復 旧 事 業 費	14,647	0.0	1,765.9	7,412				
繰 越 金	8,139,030	4.0	△ 9.2	失 業 対 策 事 業 費	0	0.0	—	0				
諸 収 入	2,121,026	1.0	1.6	投 資 的 経 費 計	25,996,172	13.1	9.2	10,798,249				
地 方 債	5,317,000	2.6	48.5									
特 定 財 源 計	76,700,470	37.3	6.6									
合 計	205,368,165	100.0	5.0	合 計	198,137,078	100.0	5.7	135,088,867				

目 的 別 歳 出						特 別 区 税					
区 分	決 算 額	構 成 比	増 減 率	一 般 財 源 等	構 成 比	区 分 決 算 額 (千 円)		構 成 比 (%)	増 減 率 (%)		
	千円	%	%	千円	%	特 別 区 民 税		63,867,123	95.7	1.0	
議 会 費	906,265	0.5	0.7	906,265	0.7	軽 自 動 車 税		186,206	0.3	3.6	
総 務 費	29,017,777	14.6	16.9	26,407,508	19.5	特 別 区 た ば こ 税		2,688,442	4.0	0.8	
民 生 費	106,962,423	54.0	3.4	62,158,507	46.0	鉦 産 税		0	0.0	—	
衛 生 費	13,742,991	6.9	0.5	12,434,501	9.2	入 湯 税		19,675	0.0	10.5	
労 働 費	794,341	0.4	34.5	446,446	0.3	法 定 外 普 通 税		0	0.0	—	
農 林 水 産 業 費	127,424	0.1	△ 91.1	116,390	0.1	合 計		66,761,446	100.0	1.0	
商 工 費	1,516,605	0.8	63.3	673,009	0.5	特 別 区 民 税 徴 収 率					
土 木 費	15,756,320	8.0	34.5	8,926,138	6.6	現 年 課 税 分 (%)		滞 納 繰 越 分 (%)	合 計 (%)		
消 防 費	933,010	0.5	11.5	864,879	0.6	98.7		35.8	96.7		
教 育 費	25,576,813	12.9	△ 3.8	19,360,254	14.3	公 営 事 業 ・ 公 営 企 業 会 計					
災 害 復 旧 費	14,647	0.0	1,765.9	7,412	0.0	区 分		決 算 額 (千円)	増 減 率 (%)	普 通 会 計	
公 債 費	2,788,462	1.4	7.1	2,787,558	2.1	国民健康保険		歳入	53,412,927	△ 2.4	5,415,935
諸 支 出 金	0	0.0	—	0	0.0	事 業 会 計		歳出	53,046,420	△ 2.7	0
合 計	198,137,078	100.0	5.7	135,088,867	100.0	後期高齢者医療		歳入	9,540,576	△ 0.1	1,292,108
(注)「公営事業・公営企業会計」欄の「普通会計繰入繰出額」の単位は「千円」である。						事 業 会 計		歳出	9,437,957	0.8	136,725
						介護保険事業		歳入	43,962,055	1.9	6,861,662
						(保険事業)		歳出	42,400,860	2.1	637,343
						介護保険事業		歳入	127,997	△ 22.0	100,994
						(介護サービス)		歳出	127,997	△ 22.0	0
						公 営 企 業 会 計		歳入	—	—	—
						(介護サービス)		歳出	—	—	—
						公 営 企 業 会 計		歳入	—	—	—
						(駐 車 場)		歳出	—	—	—

決算状況一覧表

国 調 人 口	面 積	人 口 密 度	人 口 集 中 地 区 人 口	人 口
27年	291,167 人	13.01 <small>km²</small>	22,380 人	291,167 人
22年	284,678 人	13.01 <small>km²</small>	21,881 人	284,678 人
				2.4.1 289,784 人
				31.4.1 289,573 人

区 分	令 和 元 年 度	平 成 30 年 度	増 減 率	区 分	令 和 元 年 度	平 成 30 年 度
	千円	千円	%		千円	千円
歳 入 総 額 A	146,263,450	131,327,397	11.4	基準財政需要額	67,343,141	65,715,376
歳 出 総 額 B	142,425,684	128,291,847	11.0	基準財政収入額	35,580,356 <small>千円</small>	34,579,053 <small>千円</small>
歳入歳出差引額 (A) - (B) C	3,837,766	3,035,550	26.4	標準財政規模	73,179,535 <small>千円</small>	71,361,897 <small>千円</small>
翌年度に繰り 越すべき財源 D	581,193	1,037,695	△ 44.0	臨時財政対策債 発行可能額	— <small>千円</small>	— <small>千円</small>
実 質 収 支 (C) - (D) E	3,256,573	1,997,855	63.0	財 政 力 指 数	0.54	0.54
単 年 度 収 支 F	1,258,718	△ 586,565		実 質 収 支 比 率	4.5 %	2.8 %
積 立 金 G	1,846,828	1,711,564	7.9	経 常 収 支 比 率	80.9 %	81.2 %
繰 上 償 還 金 H	0	0	—	地 方 債 現 在 高	24,631,127 <small>千円</small>	21,588,217 <small>千円</small>
積立金取崩し額 I	0	10,482,142	皆減	債 務 負 担 行 為 額	17,233,847 <small>千円</small>	18,305,058 <small>千円</small>
実質単年度収支 (F)+(G)+(H)-(I) J	3,105,546	△ 9,357,143				

令 和 元 年 度 決 算 に 基 づ く 健 全 化 判 断 比 率						※〔 〕 書きは、早期健全化基準	
区 分	令 和 元 年 度	平 成 30 年 度	区 分	令 和 元 年 度	平 成 30 年 度		
実 質 赤 字 比 率	— % 〔 11.25 % 〕	— % 〔 11.25 % 〕	実 質 公 債 費 比 率	△ 1.8 % 〔 25.0 % 〕	△ 2.4 % 〔 25.0 % 〕		
連 結 実 質 赤 字 比 率	— % 〔 16.25 % 〕	— % 〔 16.25 % 〕	将 来 負 担 比 率	— % 〔 35.0 % 〕	— % 〔 350.0 % 〕		

職 員 数 等 の 状 況							積 立 金 の 状 況	区 分	財政調整基金	減 債 基 金	そ の 他 特 定 目 的 基 金	合 計
区 分		2.4.1			31.4.1							
		職 員 数	一人 当 り 平 均 給 料 月 額	新 規 採 用 職 員 数	職 員 数	一人 当 り 平 均 給 料 月 額			千円	千円	千円	千円
普 通 会 計	一 般 職 員	1,897	308,200	92	1,868	314,000		30年度末 現在高	14,520,357	1,967,079	26,594,775	43,082,211
	う ち 技 能 労 務	161	299,800	0	165	305,000		積 立 額	3,844,683	20,524	1,026,806	4,892,013
	教 育 公 務 員	14	363,664	1	14	359,050		元 年 度 取 崩 額	0	0	16,046,166	16,046,166
	臨 時 職 員	0	—	0	0	—		調 整 額	97	0	1	98
	小 計	1,911	308,606	93	1,882	314,335		元年度末 現在高	18,365,137	1,987,603	11,575,416	31,928,156
その他の会計		111	301,210	6	110	304,647						
合 計		2,022	308,200	99	1,992	313,800						

歳 入				性 質 別 歳 出							
区 分	決 算 額	構 成 比	増 減 率	区 分	決 算 額	構 成 比	増 減 率	一 般 財 源 等	経 常 一 般 財 源	経 常 収 支 比 率	
	千円	%	%		千円	%	%	千円	千円	%	
特 別 区 税	34,079,350	23.3	3.1	人 件 費	21,647,204	15.2	△ 1.4	18,379,622	18,005,798	23.8	
地 方 譲 与 税	433,969	0.3	1.9	うち職員給	12,551,856	8.8	△ 2.7	12,069,945	12,052,971	16.0	
利 子 割 交 付 金	94,708	0.1	△ 24.0	うち退職金	1,801,767	1.3	△ 0.2	1,801,767	1,485,053	2.0	
配 当 割 交 付 金	471,544	0.3	13.5	扶 助 費	36,068,742	25.3	5.8	12,724,109	12,723,573	16.8	
株 式 等 譲 渡 所 得 割 交 付 金	291,573	0.2	△ 14.3	公 債 費	2,596,161	1.8	△ 31.6	2,596,161	2,596,161	3.4	
地 方 消 費 税 交 付 金	6,268,192	4.3	△ 4.3	元 利 償 還 金	2,596,064	1.8	△ 31.6	2,596,064	2,596,064	3.4	
ゴ ル フ 場 利 用 税 交 付 金	0	0.0	—	一時借入金利子	97	0.0	1,112.5	97	97	0.0	
自 動 車 取 得 税 交 付 金	127,146	0.1	△ 49.8	義 務 的 経 費 計	60,312,107	42.3	0.8	33,699,892	33,325,532	44.1	
自 動 車 税 環 境 性 割 交 付 金	44,929	0.0	皆増								
地 方 特 例 交 付 金 等	608,630	0.4	466.1	物 件 費	21,678,613	15.2	9.9	17,576,827	15,858,829	21.0	
財 政 調 整 交 付 金	33,733,987	23.1	3.3	維 持 補 修 費	1,361,577	1.0	122.7	1,249,602	1,161,429	1.5	
普通交付金	31,762,785	21.7	2.0	補 助 費 等	7,491,019	5.3	13.7	4,651,334	3,814,875	5.0	
特別交付金	1,971,202	1.3	29.0	積 立 金	2,894,158	2.0	△ 78.8	2,474,724			
交 通 安 全 対 策 特 別 交 付 金	25,077	0.0	2.9	投 資 ・ 出 資 金	0	0.0	—	0			
一 般 財 源 計	76,179,105	52.1	3.0	貸 付 金	104,824	0.1	△ 41.4	35,000	0	0.0	
分 担 金 ・ 負 担 金	1,459,172	1.0	△ 3.6	繰 出 金	10,488,530	7.4	△ 1.1	8,726,626	6,957,901	9.2	
使 用 料	2,675,008	1.8	△ 0.8	繰 上 充 用 金	0	0.0	—	0	0	0.0	
手 数 料	631,221	0.4	0.9	そ の 他 経 費 計	44,018,721	30.9	△ 14.3	34,714,113	27,793,034	36.8	
国 庫 支 出 金	22,807,572	15.6	8.1	普 通 建 設 事 業 費	38,094,856	26.7	123.0	11,022,398	○経常経費充当 一般財源等 61,118,566 千円 ○歳入経常一般財源等 75,559,385 千円		
都 支 出 金	11,040,230	7.5	11.3	補助事業費	7,952,439	5.6	78.3	3,350,635			
財 産 収 入	4,431,592	3.0	745.0	単独事業費	30,142,417	21.2	138.8	7,671,763			
寄 附 金	150,956	0.1	△ 50.5	うち人件費	673,587	0.5	123.0	673,587			
繰 入 金	16,437,281	11.2	0.2	災 害 復 旧 事 業 費	0	0.0	—	0			
繰 越 金	1,037,695	0.7	326.2	失 業 対 策 事 業 費	0	0.0	—	0			
諸 収 入	3,905,318	2.7	7.4	投 資 的 経 費 計	38,094,856	26.7	123.0	11,022,398			
地 方 債	5,508,300	3.8	1,278.1								
特 定 財 源 計	70,084,345	47.9	22.2								
合 計	146,263,450	100.0	11.4	合 計	142,425,684	100.0	11.0	79,436,403			

目 的 別 歳 出						特 別 区 税					
区	分	決 算 額	構 成 比	増 減 率	一 般 財 源 等	構 成 比	区	分	決 算 額 (千 円)	構 成 比 (%)	増 減 率 (%)
		千円	%	%	千円	%	特 別 区 民 税		30,433,810	89.3	3.7
議 会 費		673,624	0.5	△ 1.0	660,686	0.8	軽 自 動 車 税		86,775	0.3	4.3
総 務 費		31,226,504	21.9	36.4	13,668,213	17.2	特 別 区 た ば こ 税		3,086,765	9.1	△ 1.5
民 生 費		63,708,720	44.7	1.4	33,265,362	41.9	鉱 産 税		0	0.0	—
衛 生 費		8,614,177	6.0	6.8	7,209,891	9.1	入 湯 税		0	0.0	—
労 働 費		134,804	0.1	78.6	121,422	0.2	法 定 外 普 通 税		472,000	1.4	△ 2.4
農 林 水 産 業 費		0	0.0	—	0	0.0	合 計		34,079,350	100.0	3.1
商 工 費		2,476,744	1.7	59.8	1,660,891	2.1	特 別 区 民 税 徴 収 率				
土 木 費		19,391,702	13.6	29.3	10,675,431	13.4	現 年 課 税 分 (%)		滞 納 繰 越 分 (%)		合 計 (%)
消 防 費		736,252	0.5	△ 10.8	553,197	0.7	98.4		40.6		96.6
教 育 費		12,856,929	9.0	1.9	9,015,082	11.3	公 営 事 業 ・ 公 営 企 業 会 計				
災 害 復 旧 費		0	0.0	—	0	0.0	区	分	決 算 額 (千円)	増 減 率 (%)	普 通 会 計 繰 入 繰 出 額
公 債 費		2,606,228	1.8	△ 31.4	2,606,228	3.3	国 民 健 康 保 険 歳 入		30,050,150	△ 6.7	4,140,158
諸 支 出 金		0	0.0	—	0	0.0	事 業 会 計 歳 出		29,588,801	△ 7.2	117,383
合 計		142,425,684	100.0	11.0	79,436,403	100.0	後 期 高 齢 者 医 療 歳 入		4,228,185	△ 1.9	759,832
(注)「公営事業・公営企業会計」欄の「普通会計繰入繰出額」の単位は「千円」である。							事 業 会 計 歳 出		4,102,518	△ 1.7	145,010
							介 護 保 険 事 業 歳 入		20,795,372	△ 1.1	3,340,839
							(保 険 事 業) 歳 出		20,018,287	△ 1.1	128,722
							介 護 保 険 事 業 歳 入		—	—	—
							(介 護 サービス) 歳 出		—	—	—
							公 営 企 業 会 計 歳 入		—	—	—
							(介 護 サービス) 歳 出		—	—	—
							公 営 企 業 会 計 歳 入		—	—	—
							(駐 車 場) 歳 出		—	—	—
									—	—	—
									—	—	—
									—	—	—

(注) 「公営事業・公営企業会計」欄の「普通会計繰入繰出額」の単位は「千円」である。

決算状況一覧表

国	調	人	口	面	積	人	口	密	度	人	口	集	中	地	区	人	口	人	口
27年			341,076	人	20.61	Km ²		16,549	人		341,076	人	2.4.1				354,222	人	
22年			335,544	人	20.59	Km ²		16,296	人		335,544	人	31.4.1				352,289	人	

区 分	令 和 元 年 度	平 成 30 年 度	増 減 率	区 分	令 和 元 年 度	平 成 30 年 度
	千円	千円	%		千円	千円
歳 入 総 額 A	155,362,671	149,418,926	4.0	基準財政需要額	86,481,074	86,993,695
歳 出 総 額 B	150,982,821	144,745,755	4.3	基準財政収入額	33,272,331	32,204,459
歳入歳出差引額 (A) - (B) C	4,379,850	4,673,171	△ 6.3	標準財政規模	91,036,280	91,444,691
翌年度に繰り 越すべき財源 D	96,844	80,400	20.5	臨時財政対策債 発行可能額	—	—
実 質 収 支 (C) - (D) E	4,283,006	4,592,771	△ 6.7	財 政 力 指 数	0.38	0.39
単 年 度 収 支 F	△ 309,765	△ 1,723		実 質 収 支 比 率	4.7 %	5.0 %
積 立 金 G	9,500	10,708	△ 11.3	経 常 収 支 比 率	83.0 %	81.6 %
繰 上 償 還 金 H	0	0	—	地 方 債 現 在 高	27,297,016	27,406,172
積立金取崩し額 I	2,000,000	0	皆増	債 務 負 担 行 為 額	27,592,619	28,863,603
実質単年度収支 (F)+(G)+(H)-(I) J	△ 2,300,265	8,985				

令 和 元 年 度 決 算 に 基 づ く 健 全 化 判 断 比 率						※〔 〕 書きは、早期健全化基準	
区 分	令 和 元 年 度	平 成 30 年 度	区 分	令 和 元 年 度	平 成 30 年 度		
実 質 赤 字 比 率	— % 〔 11.25 % 〕	— % 〔 11.25 % 〕	実 質 公 債 費 比 率	△ 3.2 % 〔 25.0 % 〕	△ 3.4 % 〔 25.0 % 〕		
連 結 実 質 赤 字 比 率	— % 〔 16.25 % 〕	— % 〔 16.25 % 〕	将 来 負 担 比 率	— % 〔 350.0 % 〕	— % 〔 350.0 % 〕		

職 員 数 等 の 状 況							積 立 金 の 状 況	区 分	財政調整基金	減 債 基 金	そ の 他 特 定 目 的 基 金	合 計	
区 分		2.4.1			31.4.1								
		職 員 数	一人 当 り 平 均 給 料 月 額	新 規 採 用 職 員 数	職 員 数	一人 当 り 平 均 給 料 月 額		30年度末 現在高	千円	千円	千円	千円	
普 通 会 計	一 般 職 員	2,619	290,879	139	2,546	295,238		元 年 度	積 立 額	2,305,886	1,459	6,432,595	8,739,940
	う ち 技 能 労 務	192	290,242	5	190	298,649			取 崩 額	2,000,000	538,000	2,814,494	5,352,494
	教 育 公 務 員	30	312,698	3	28	307,774			調 整 額	0	0	0	0
	臨 時 職 員	0	—	0	0	—			元年度末 現在高	18,274,978	993,654	43,979,719	63,248,351
	小 計	2,649	291,127	142	2,574	300,554							
その他の会計		118	289,449	5	114	289,491							
合 計		2,767	291,055	147	2,688	297,788							

歳 入				性 質 別 歳 出							
区 分	決 算 額	構 成 比	増 減 率	区 分	決 算 額	構 成 比	増 減 率	一 般 財 源 等	経 常 一 般 財 源	経 常 収 支 比 率	
	千円	%	%		千円	%	%	千円	千円	%	
特 別 区 税	30,218,814	19.5	2.8	人 件 費	23,971,902	15.9	0.5	22,384,066	22,214,965	23.8	
地 方 譲 与 税	463,671	0.3	2.2	うち職員給	16,709,302	11.1	2.3	15,388,008	15,378,323	16.5	
利 子 割 交 付 金	88,320	0.1	△ 23.2	うち退職金	1,679,394	1.1	△ 14.3	1,679,394	1,529,653	1.6	
配 当 割 交 付 金	440,847	0.3	14.8	扶 助 費	49,316,837	32.7	2.3	19,823,904	19,797,135	21.2	
株 式 等 譲 渡 所 得 割 交 付 金	273,760	0.2	△ 13.0	公 債 費	3,293,634	2.2	2.6	3,293,634	3,293,634	3.5	
地 方 消 費 税 交 付 金	5,854,457	3.8	△ 4.3	元 利 償 還 金	3,293,634	2.2	2.6	3,293,634	3,293,634	3.5	
ゴ ル フ 場 利 用 税 交 付 金	6,979	0.0	△ 18.2	一時借入金利子	0	0.0	—	0	0	0.0	
自 動 車 取 得 税 交 付 金	135,995	0.1	△ 49.7	義 務 的 経 費 計	76,582,373	50.7	1.7	45,501,604	45,305,734	48.5	
自 動 車 税 環 境 性 割 交 付 金	48,053	0.0	皆増								
地 方 特 例 交 付 金 等	1,033,096	0.7	406.0	物 件 費	23,945,552	15.9	8.6	20,976,387	17,969,929	19.2	
財 政 調 整 交 付 金	55,508,288	35.7	△ 1.7	維 持 補 修 費	1,196,123	0.8	2.0	1,192,973	1,192,973	1.3	
普通交付金	53,208,743	34.2	△ 2.9	補 助 費 等	7,606,646	5.0	18.4	4,650,173	3,605,616	3.9	
特別交付金	2,299,545	1.5	37.5	積 立 金	6,443,554	4.3	9.3	5,414,002			
交 通 安 全 対 策 特 別 交 付 金	23,347	0.0	△ 0.2	投 資 ・ 出 資 金	0	0.0	—	0			
一 般 財 源 計	94,095,627	60.6	0.4	貸 付 金	2,002,300	1.3	0.0	0	0	0.0	
分 担 金 ・ 負 担 金	1,749,251	1.1	△ 0.2	繰 出 金	14,246,039	9.4	1.3	12,113,165	9,454,359	10.1	
使 用 料	2,647,937	1.7	△ 5.5	繰 上 充 用 金	0	0.0	—	0	0	0.0	
手 数 料	563,510	0.4	△ 1.0	そ の 他 経 費 計	55,440,214	36.7	7.5	44,346,700	32,222,877	34.5	
国 庫 支 出 金	28,436,330	18.3	11.1	普 通 建 設 事 業 費	18,793,493	12.4	5.1	7,967,759	○経常経費充当 一般財源等 77,528,611 千円 ○歳入経常一般財源等 93,358,347 千円		
都 支 出 金	10,864,540	7.0	13.1	補助事業費	6,515,508	4.3	61.2	1,023,817			
財 産 収 入	1,060,669	0.7	660.4	単独事業費	12,277,985	8.1	△ 11.3	6,943,942			
寄 附 金	10,699	0.0	△ 29.0	うち人件費	367,428	0.2	0.0	367,428			
繰 入 金	6,478,643	4.2	18.3	災 害 復 旧 事 業 費	166,741	0.1	皆増	164,741			
繰 越 金	2,376,785	1.5	0.5	失 業 対 策 事 業 費	0	0.0	—	0			
諸 収 入	4,041,680	2.6	20.9	投 資 的 経 費 計	18,960,234	12.6	6.0	8,132,500			
地 方 債	3,037,000	2.0	△ 24.1								
特 定 財 源 計	61,267,044	39.4	10.0								
合 計	155,362,671	100.0	4.0	合 計	150,982,821	100.0	4.3	97,980,804			

目 的 別 歳 出				特 別 区 税			
区 分	決 算 額	構 成 比	増 減 率	区 分	決 算 額 (千 円)	構 成 比 (%)	増 減 率 (%)
	千円	%	%		千円	%	
議 会 費	774,139	0.5	△ 0.1	特 別 区 民 税	27,991,692	92.6	3.1
総 務 費	15,718,641	10.4	1.9	軽 自 動 車 税	126,547	0.4	4.7
民 生 費	80,512,489	53.3	2.1	特 別 区 た ば こ 税	2,100,575	7.0	△ 0.7
衛 生 費	9,253,647	6.1	3.3	鉱 産 税	0	0.0	—
労 働 費	196,313	0.1	△ 0.6	入 湯 税	0	0.0	—
農 林 水 産 業 費	3	0.0	0.0	法 定 外 普 通 税	0	0.0	—
商 工 費	3,728,291	2.5	39.9	合 計	30,218,814	100.0	2.8
土 木 費	11,579,948	7.7	27.2	特 別 区 民 税 徴 収 率			
消 防 費	1,210,900	0.8	25.9	現 年 課 税 分 (%)	滞 納 繰 越 分 (%)	合 計 (%)	
教 育 費	24,543,268	16.3	△ 0.3	98.8	53.6	97.9	
災 害 復 旧 費	166,741	0.1	皆増	公 営 事 業 ・ 公 営 企 業 会 計			
公 債 費	3,298,441	2.2	2.6	区 分	決 算 額 (千円)	増 減 率 (%)	普 通 会 計 繰 入 繰 出 額
諸 支 出 金	0	0.0	—	0	0	0	0
合 計	150,982,821	100.0	4.3	97,980,804	100.0	4.3	

(注) 「公営事業・公営企業会計」欄の「普通会計繰入繰出額」の単位は「千円」である。				国 民 健 康 保 険 歳 入	36,750,951	△ 2.0	4,228,798
				事 業 会 計 歳 出	36,065,651	△ 1.8	513,780
				後 期 高 齢 者 医 療 歳 入	5,341,229	2.1	1,209,206
				事 業 会 計 歳 出	5,129,422	2.2	211,846
				介 護 保 険 事 業 歳 入	32,819,184	5.6	4,925,928
				(保 険 事 業) 歳 出	30,715,686	5.9	319,614
				介 護 保 険 事 業 歳 入	38,091	△ 6.4	36,322
				(介 護 サ ー ビ ス) 歳 出	38,091	△ 6.4	0
				公 営 企 業 会 計 歳 入	367,743	△ 17.3	365,156
				(介 護 サ ー ビ ス) 歳 出	367,743	△ 17.3	0
				公 営 企 業 会 計 歳 入	89,852	△ 3.4	0
				(駐 車 場) 歳 出	89,852	△ 3.4	80,909

決算状況一覧表

国 調	人 口	面 積	人 口 密 度	人 口 集 中 地 区 人 口	人 口
27年	212,264 人	10.16 km ²	20,892 人	212,264 人	2.4.1 217,167 人
22年	203,296 人	10.20 km ²	19,931 人	203,296 人	31.4.1 216,063 人

区 分	令 和 元 年 度	平 成 30 年 度	増 減 率	区 分	令 和 元 年 度	平 成 30 年 度
	千円	千円	%		千円	千円
歳 入 総 額 A	100,849,634	95,712,403	5.4	基準財政需要額	59,225,405	57,771,152
歳 出 総 額 B	97,980,489	92,879,934	5.5	基準財政収入額	19,880,383	19,197,779
歳入歳出差引額 (A) - (B) C	2,869,145	2,832,469	1.3	標準財政規模	61,954,228	60,421,541
翌年度に繰り 越すべき財源 D	380,844	33,111	1,050.2	臨時財政対策債 発行可能額	—	—
実 質 収 支 (C) - (D) E	2,488,301	2,799,358	△ 11.1	財 政 力 指 数	0.34	0.34
単 年 度 収 支 F	△ 311,057	486,192		実 質 収 支 比 率	4.0 %	4.6 %
積 立 金 G	365,262	303,705	20.3	経 常 収 支 比 率	84.1 %	83.0 %
繰 上 償 還 金 H	0	0	—	地 方 債 現 在 高	17,993,353	18,467,597
積立金取崩し額 I	0	0	—	債 務 負 担 行 為 額	21,986,770	19,421,424
実質単年度収支 (F)+(G)+(H)-(I) J	54,205	789,897				

令 和 元 年 度 決 算 に 基 づ く 健 全 化 判 断 比 率						※〔 〕書きは、早期健全化基準		
区 分	令 和 元 年 度	平 成 30 年 度	区 分	令 和 元 年 度	平 成 30 年 度			
実 質 赤 字 比 率	— % 〔 11.25 % 〕	— % 〔 11.25 % 〕	実 質 公 債 費 比 率	0.0 % 〔 25.0 % 〕	1.2 % 〔 25.0 % 〕			
連 結 実 質 赤 字 比 率	— % 〔 16.25 % 〕	— % 〔 16.25 % 〕	将 来 負 担 比 率	— % 〔 350.0 % 〕	— % 〔 350.0 % 〕			

職 員 数 等 の 状 況							積 立 金 の 状 況	区 分	財政調整基金	減 債 基 金	そ の 他 特 定 目 的 基 金	合 計	
区 分		2.4.1			31.4.1				千円	千円	千円	千円	
		職 員 数	一人 当り 平均 給料 月 額	新規採用 職 員 数	職 員 数	一人 当り 平均 給料 月 額							
普 通 会 計	一 般 職 員	人	円	人	人	円		30年度末 現在高	17,760,292	4,262,755	14,820,745	36,843,792	
	う ち 技 能 労 務	115	296,468	0	121	301,083		積 立 額	365,262	353,551	2,314,875	3,033,688	
	教 育 公 務 員	39	322,477	5	38	324,352		元 年 度 取 崩 額	0	500,000	6,000	506,000	
	臨 時 職 員	0	—	0	0	—		調 整 額	0	0	0	0	
	小 計	1,681	291,319	120	1,621	298,240		元年度末 現在高	18,125,554	4,116,306	17,129,620	39,371,480	
その他の会計		86	284,057	7	81	284,885							
合 計		1,767	290,966	127	1,702	295,399							

歳 入				性 質 別 歳 出								
区 分	決 算 額	構 成 比	増 減 率	区 分	決 算 額	構 成 比	増 減 率	一 般 財 源 等	経 常 一 般 財 源	経 常 収 支 比 率		
	千円	%	%		千円	%	%	千円	千円	%		
特 別 区 税	18,009,629	17.9	2.6	人 件 費	16,399,696	16.7	1.7	15,525,077	15,421,111	24.3		
地 方 譲 与 税	278,884	0.3	2.0	うち職員給	10,359,535	10.6	1.8	9,642,203	9,598,831	15.1		
利 子 割 交 付 金	51,352	0.1	△ 23.9	うち退職金	1,053,436	1.1	1.4	1,053,436	1,028,377	1.6		
配 当 割 交 付 金	255,906	0.3	13.8	扶 助 費	32,708,962	33.4	3.4	13,768,639	13,768,559	21.7		
株 式 等 譲 渡 所 得 割 交 付 金	158,475	0.2	△ 13.8	公 債 費	2,217,199	2.3	24.5	2,217,199	2,217,199	3.5		
地 方 消 費 税 交 付 金	3,616,452	3.6	△ 4.3	元 利 償 還 金	2,217,199	2.3	24.5	2,217,199	2,217,199	3.5		
ゴ ル フ 場 利 用 税 交 付 金	0	0.0	—	一時借入金利子	0	0.0	皆減	0	0	0.0		
自 動 車 取 得 税 交 付 金	81,560	0.1	△ 49.9	義 務 的 経 費 計	51,325,857	52.4	3.6	31,510,915	31,406,869	49.4		
自 動 車 税 環 境 性 割 交 付 金	28,821	0.0	皆増									
地 方 特 例 交 付 金 等	703,102	0.7	328.4	物 件 費	17,043,221	17.4	3.9	14,132,799	12,620,832	19.9		
財 政 調 整 交 付 金	40,692,983	40.4	2.0	維 持 補 修 費	502,474	0.5	1.9	491,026	491,026	0.8		
普通交付金	39,345,022	39.0	2.0	補 助 費 等	5,321,075	5.4	3.1	4,171,739	3,330,036	5.2		
特別交付金	1,347,961	1.3	2.4	積 立 金	3,033,688	3.1	10.2	3,002,352				
交 通 安 全 対 策 特 別 交 付 金	17,658	0.0	4.1	投 資 ・ 出 資 金	0	0.0	—	0				
一 般 財 源 計	63,894,822	63.4	2.5	貸 付 金	1,165,167	1.2	7.7	157,967	0	0.0		
分 担 金 ・ 負 担 金	1,257,989	1.2	△ 7.4	繰 出 金	7,810,535	8.0	△ 2.0	6,497,665	5,556,186	8.7		
使 用 料	1,527,971	1.5	△ 16.0	繰 上 充 用 金	0	0.0	—	0	0	0.0		
手 数 料	355,894	0.4	△ 0.3	そ の 他 経 費 計	34,876,160	35.6	3.0	28,453,548	21,998,080	34.6		
国 庫 支 出 金	18,504,592	18.3	7.6	普 通 建 設 事 業 費	11,704,266	11.9	23.6	6,087,865	○経常経費充当 一般財源等 53,404,949 千円 ○歳入経常一般財源等 63,520,384 千円			
都 支 出 金	7,597,282	7.5	20.3	補助事業費	3,244,203	3.3	69.6	749,648				
財 産 収 入	256,578	0.3	△ 3.8	単独事業費	8,460,063	8.6	12.0	5,338,217				
寄 附 金	20,370	0.0	110.0	うち人件費	312,636	0.3	9.7	312,636				
繰 入 金	651,995	0.6	82.2	災 害 復 旧 事 業 費	74,206	0.1	皆増	74,206				
繰 越 金	2,832,469	2.8	20.5	失 業 対 策 事 業 費	0	0.0	—	0				
諸 収 入	2,358,272	2.3	33.1	投 資 的 経 費 計	11,778,472	12.0	24.4	6,162,071				
地 方 債	1,591,400	1.6	△ 0.4									
特 定 財 源 計	36,954,812	36.6	10.7									
合 計	100,849,634	100.0	5.4	合 計	97,980,489	100.0	5.5	66,126,534				

目 的 別 歳 出					特 別 区 税								
区 分	決 算 額	構 成 比	増 減 率	一 般 財 源 等	構 成 比	区 分	決 算 額 (千 円)	構 成 比 (%)	増 減 率 (%)				
	千円	%	%	千円	%	特 別 区 民 税	16,489,583	91.6	3.2				
議 会 費	601,751	0.6	2.4	601,728	0.9	軽 自 動 車 税	78,770	0.4	4.3				
総 務 費	10,214,983	10.4	4.3	9,413,317	14.2	特 別 区 た ば こ 税	1,441,276	8.0	△ 3.7				
民 生 費	53,632,727	54.7	2.8	29,645,732	44.8	鉱 産 税	0	0.0	—				
衛 生 費	6,694,807	6.8	2.2	5,508,238	8.3	入 湯 税	0	0.0	—				
労 働 費	130,140	0.1	1.3	111,599	0.2	法 定 外 普 通 税	0	0.0	—				
農 林 水 産 業 費	0	0.0	—	0	0.0	合 計	18,009,629	100.0	2.6				
商 工 費	2,376,325	2.4	2.0	1,059,187	1.6	特 別 区 民 税 徴 収 率							
土 木 費	8,356,901	8.5	28.5	5,713,619	8.6	現 年 課 税 分 (%)		滞 納 繰 越 分 (%)	合 計 (%)				
消 防 費	711,069	0.7	51.0	696,361	1.1	98.3		45.5	96.4				
教 育 費	12,968,470	13.2	3.1	11,083,437	16.8	公 営 事 業 ・ 公 営 企 業 会 計							
災 害 復 旧 費	74,206	0.1	皆増	74,206	0.1	普 通 会 計							
公 債 費	2,219,110	2.3	24.4	2,219,110	3.4	繰 入 繰 出 額							
諸 支 出 金	0	0.0	—	0	0.0	区 分	決 算 額 (千円)	増 減 率 (%)					
合 計	97,980,489	100.0	5.5	66,126,534	100.0	国 民 健 康 保 険 歳 入	22,866,385	△ 4.4	2,374,137				
(注) 「公営事業・公営企業会計」欄の「普通会計繰入繰出額」の単位は「千円」である。						事 業 会 計 歳 出	22,653,195	△ 4.3	103,505				
						後 期 高 齢 者 医 療 歳 入	2,798,083	4.0	608,767				
						事 業 会 計 歳 出	2,786,334	3.7	0				
						介 護 保 険 事 業 歳 入	17,498,558	3.7	2,741,399				
						(保 険 事 業) 歳 出	17,048,374	3.8	42,490				
						介 護 保 険 事 業 歳 入	—	—	—				
						(介 護 サービス) 歳 出	—	—	—				
						公 営 企 業 会 計 歳 入	180,587	28.0	180,587				
						(介 護 サービス) 歳 出	180,587	28.0	0				
						公 営 企 業 会 計 歳 入	—	—	—				
						(駐 車 場) 歳 出	—	—	—				
										国 民 健 康 保 険 歳 入	22,866,385	△ 4.4	2,374,137
										事 業 会 計 歳 出	22,653,195	△ 4.3	103,505
										後 期 高 齢 者 医 療 歳 入	2,798,083	4.0	608,767
										事 業 会 計 歳 出	2,786,334	3.7	0
										介 護 保 険 事 業 歳 入	17,498,558	3.7	2,741,399
				(保 険 事 業) 歳 出	17,048,374	3.8	42,490						
				介 護 保 険 事 業 歳 入	—	—	—						
				(介 護 サービス) 歳 出	—	—	—						
				公 営 企 業 会 計 歳 入	180,587	28.0	180,587						
				(介 護 サービス) 歳 出	180,587	28.0	0						
				公 営 企 業 会 計 歳 入	—	—	—						
				(駐 車 場) 歳 出	—	—	—						

決算状況一覧表

国 調	人 口	面 積	人 口 密 度	人 口 集 中 地 区	人 口
27年	561,916 人	32.22 <small>km²</small>	17,440 人	561,916 人	2.4.1 572,490 人
22年	535,824 人	32.17 <small>km²</small>	16,656 人	535,824 人	31.4.1 568,721 人

区 分	令 和 元 年 度	平 成 30 年 度	増 減 率	区 分	令 和 元 年 度	平 成 30 年 度
	千円	千円	%		千円	千円
歳 入 総 額 A	225,645,770	214,151,303	5.4	基準財政需要額	127,453,964	120,056,930
歳 出 総 額 B	219,948,483	209,544,467	5.0	基準財政収入額	53,143,053 <small>千円</small>	51,717,802 <small>千円</small>
歳入歳出差引額 (A) - (B) C	5,697,287	4,606,836	23.7	標準財政規模	134,721,646 <small>千円</small>	127,209,754 <small>千円</small>
翌年度に繰り 越すべき財源 D	140,399	0	皆増	臨時財政対策債 発行可能額	— <small>千円</small>	— <small>千円</small>
実 質 収 支 (C) - (D) E	5,556,888	4,606,836	20.6	財 政 力 指 数	0.43	0.44
単 年 度 収 支 F	950,052	△ 971,315		実 質 収 支 比 率	4.1 %	3.6 %
積 立 金 G	1,668,629	5,928,293	△ 71.9	経 常 収 支 比 率	78.9 %	82.6 %
繰 上 償 還 金 H	0	0	—	地 方 債 現 在 高	29,380,972 <small>千円</small>	31,771,985 <small>千円</small>
積立金取崩し額 I	4,640,884	0	皆増	債 務 負 担 行 為 額	26,232,443 <small>千円</small>	19,379,828 <small>千円</small>
実質単年度収支 (F)+(G)+(H)-(I) J	△ 2,022,203	4,956,978				

令 和 元 年 度 決 算 に 基 づ く 健 全 化 判 断 比 率						※〔 〕 書きは、早期健全化基準	
区 分	令 和 元 年 度	平 成 30 年 度	区 分	令 和 元 年 度	平 成 30 年 度		
実 質 赤 字 比 率	— % 〔 11.25 % 〕	— % 〔 11.25 % 〕	実 質 公 債 費 比 率	△ 3.6 % 〔 25.0 % 〕	△ 3.8 % 〔 25.0 % 〕		
連 結 実 質 赤 字 比 率	— % 〔 16.25 % 〕	— % 〔 16.25 % 〕	将 来 負 担 比 率	— % 〔 350.0 % 〕	— % 〔 350.0 % 〕		

職 員 数 等 の 状 況							積 立 金 の 状 況	区 分	財政調整基金	減 債 基 金	そ の 他 特 定 目 的 基 金	合 計
区 分		2.4.1			31.4.1							
		職 員 数	一人当り平均 給 料 月 額	新規採用 職 員 数	職 員 数	一人当り平均 給 料 月 額			千円	千円	千円	千円
普 通 会 計	一 般 職 員	3,430	293,436	160	3,389	297,606		30年度末 現在高	26,446,150	155,602	35,730,151	62,331,903
	う ち 技 能 労 務	360	296,812	0	372	300,973						
	教育公務員	15	361,422	1	15	352,622						
	臨 時 職 員	0	—	0	0	—						
	小 計	3,445	293,732	161	3,404	297,848						
その他の会計		199	288,416	9	196	293,885		元年度末 現在高	23,473,895	155,602	47,417,548	71,047,045
合 計		3,644	293,442	170	3,600	297,633						

歳 入				性 質 別 歳 出								
区 分	決 算 額	構 成 比	増 減 率	区 分	決 算 額	構 成 比	増 減 率	一 般 財 源 等	経 常 一 般 財 源	経 常 収 支 比 率		
	千円	%	%		千円	%	%	千円	千円	%		
特 別 区 税	47,918,750	21.2	2.8	人 件 費	32,071,511	14.6	0.5	30,548,153	29,846,289	21.7		
地 方 譲 与 税	795,983	0.3	1.8	うち職員給	21,941,546	10.0	0.5	20,902,472	20,902,472	15.2		
利 子 割 交 付 金	139,485	0.1	△ 24.3	うち退職金	2,832,407	1.3	3.1	2,832,407	2,131,027	1.5		
配 当 割 交 付 金	694,257	0.3	13.1	扶 助 費	83,531,153	38.0	2.2	29,272,507	29,272,183	21.3		
株 式 等 譲 渡 所 得 割 交 付 金	429,049	0.2	△ 14.5	公 債 費	4,039,960	1.8	19.1	4,039,960	4,039,960	2.9		
地 方 消 費 税 交 付 金	9,477,736	4.2	△ 4.3	元 利 償 還 金	4,039,960	1.8	19.1	4,039,960	4,039,960	2.9		
ゴ ル フ 場 利 用 税 交 付 金	3,410	0.0	△ 16.0	一時借入金利子	0	0.0	—	0	0	0.0		
自 動 車 取 得 税 交 付 金	233,758	0.1	△ 49.9	義 務 的 経 費 計	119,642,624	54.4	2.2	63,860,620	63,158,432	45.9		
自 動 車 税 環 境 性 割 交 付 金	82,601	0.0	皆増									
地 方 特 例 交 付 金 等	1,351,666	0.6	235.2	物 件 費	36,120,474	16.4	5.5	30,491,378	27,611,265	20.1		
財 政 調 整 交 付 金	75,824,939	33.6	9.0	維 持 補 修 費	1,040,059	0.5	△ 2.9	988,149	942,522	0.7		
普通交付金	74,310,911	32.9	8.7	補 助 費 等	9,194,053	4.2	8.2	6,276,511	3,916,473	2.8		
特別交付金	1,514,028	0.7	23.5	積 立 金	17,278,474	7.8	58.8	17,228,149				
交 通 安 全 対 策 特 別 交 付 金	48,753	0.0	△ 2.9	投 資 ・ 出 資 金	0	0.0	—	0				
一 般 財 源 計	137,000,387	60.6	6.1	貸 付 金	1,742,026	0.8	△ 3.3	1,730,790	0	0.0		
分 担 金 ・ 負 担 金	3,057,809	1.4	△ 13.7	繰 出 金	19,716,978	9.0	1.9	16,588,062	12,921,464	9.4		
使 用 料	3,733,641	1.7	△ 3.6	繰 上 充 用 金	0	0.0	—	0	0	0.0		
手 数 料	845,934	0.4	△ 0.7	そ の 他 経 費 計	85,092,064	38.7	12.2	73,303,039	45,391,724	33.0		
国 庫 支 出 金	48,272,112	21.4	7.0	普 通 建 設 事 業 費	15,213,795	6.9	△ 8.7	7,814,501	○経常経費充当 一般財源等 108,550,156 千円 ○歳入経常一般財源等 137,552,297 千円			
都 支 出 金	16,410,494	7.3	10.0	補助事業費	2,672,209	1.2	21.2	410,224				
財 産 収 入	245,116	0.1	△ 5.3	単独事業費	12,541,586	5.7	△ 13.2	7,404,277				
寄 附 金	22,435	0.0	16.2	うち人件費	728,778	0.3	△ 0.6	670,477				
繰 入 金	7,680,391	3.4	41.9	災 害 復 旧 事 業 費	0	0.0	—	0				
繰 越 金	4,606,836	2.0	△ 17.4	失 業 対 策 事 業 費	0	0.0	—	0				
諸 収 入	2,391,915	1.1	△ 2.4	投 資 的 経 費 計	15,213,795	6.9	△ 8.7	7,814,501				
地 方 債	1,378,700	0.6	△ 54.9									
特 定 財 源 計	88,645,383	39.4	4.2									
合 計	225,645,770	100.0	5.4	合 計	219,948,483	100.0	5.0	144,978,160				

目 的 別 歳 出				特 別 区 税			
区 分	決 算 額	構 成 比	増 減 率	区 分	決 算 額 (千 円)	構 成 比 (%)	増 減 率 (%)
	千円	%	%		千円	%	
議 会 費	884,939	0.4	△ 1.5	特 別 区 民 税	44,189,949	92.2	3.0
総 務 費	20,260,594	9.2	△ 8.2	軽 自 動 車 税	268,025	0.6	4.3
民 生 費	125,285,645	57.0	2.5	特 別 区 た ば こ 税	3,459,892	7.2	1.0
衛 生 費	15,577,754	7.1	4.9	鉱 産 税	0	0.0	—
労 働 費	155,121	0.1	3.4	入 湯 税	884	0.0	6.9
農 林 水 産 業 費	124,908	0.1	△ 3.7	法 定 外 普 通 税	0	0.0	—
商 工 費	1,899,928	0.8	57.4	合 計	47,918,750	100.0	2.8
土 木 費	21,112,653	9.6	42.0	特 別 区 民 税 徴 収 率			
消 防 費	458,688	0.2	0.6	現 年 課 税 分 (%)	98.5	滯 納 繰 越 分 (%)	53.4
教 育 費	30,147,328	13.7	3.1	合 計 (%)			
災 害 復 旧 費	0	0.0	—	公 営 事 業 ・ 公 営 企 業 会 計			
公 債 費	4,040,925	1.8	19.0	区 分	決 算 額 (千円)	増 減 率 (%)	普 通 会 計 繰 入 繰 出 額
諸 支 出 金	0	0.0	—	国 民 健 康 保 険 歳 入	57,416,949	△ 6.9	6,530,556
合 計	219,948,483	100.0	5.0	事 業 会 計 歳 出	56,421,575	△ 7.1	676,187
				後 期 高 齢 者 医 療 歳 入	7,443,784	4.3	1,405,670
				事 業 会 計 歳 出	7,315,908	4.2	95,202
				介 護 保 険 事 業 歳 入	43,166,918	3.8	6,790,626
				(保 険 事 業) 歳 出	41,916,945	2.8	165,670
				介 護 保 険 事 業 歳 入	9,991	△ 11.2	8,505
				(介 護 サ ー ビ ス) 歳 出	9,991	△ 11.2	0
				公 営 企 業 会 計 歳 入	87,578	2.4	87,578
				(介 護 サ ー ビ ス) 歳 出	87,578	2.4	0
				公 営 企 業 会 計 歳 入	—	—	—
				(駐 車 場) 歳 出	—	—	—

(注) 「公営事業・公営企業会計」欄の「普通会計繰入繰出額」の単位は「千円」である。

決算状況一覧表

国 調	人 口	面 積	人 口 密 度	人 口 集 中 地 区	人 口
27年	721,722 人	48.08 km ²	15,011 人	721,722 人	2.4.1 741,588 人
22年	716,124 人	48.16 km ²	14,870 人	716,124 人	31.4.1 734,689 人

区 分	令 和 元 年 度	平 成 30 年 度	増 減 率	区 分	令 和 元 年 度	平 成 30 年 度
	千円	千円	%		千円	千円
歳 入 総 額 A	270,678,435	265,025,772	2.1	基準財政需要額	163,295,710	156,040,889
歳 出 総 額 B	264,703,844	258,755,395	2.3	基準財政収入額	73,744,099 千円	72,080,227 千円
歳入歳出差引額 (A) - (B) C	5,974,591	6,270,377	△ 4.7	標準財政規模	174,410,652 千円	166,926,263 千円
翌年度に繰り 越すべき財源 D	235,431	150,455	56.5	臨時財政対策債 発行可能額	— 千円	— 千円
実 質 収 支 (C) - (D) E	5,739,160	6,119,922	△ 6.2	財 政 力 指 数	0.46	0.47
単 年 度 収 支 F	△ 380,762	△ 2,002,250		実質収支比率	3.3 %	3.7 %
積 立 金 G	47,628	39,176	21.6	經常収支比率	83.1 %	84.3 %
繰上償還金 H	0	0	—	地方債現在高	48,705,450 千円	48,882,405 千円
積立金取崩し額 I	550,000	2,800,000	△ 80.4	債務負担行為額	34,651,761 千円	35,521,500 千円
実質単年度収支 (F)+(G)+(H)-(I) J	△ 883,134	△ 4,763,074				

令 和 元 年 度 決 算 に 基 づ く 健 全 化 判 断 比 率						※〔 〕 書きは、早期健全化基準	
区 分	令 和 元 年 度	平 成 30 年 度	区 分	令 和 元 年 度	平 成 30 年 度		
実 質 赤 字 比 率	— % 〔 11.25 % 〕	— % 〔 11.25 % 〕	実 質 公 債 費 比 率	△ 3.6 % 〔 25.0 % 〕	△ 4.0 % 〔 25.0 % 〕		
連結実質赤字比率	— % 〔 16.25 % 〕	— % 〔 16.25 % 〕	将 来 負 担 比 率	— % 〔 350.0 % 〕	— % 〔 350.0 % 〕		

職 員 数 等 の 状 況							積 立 金 の 状 況	区 分	財政調整基金	減 債 基 金	そ の 他 特 定 目 的 基 金	合 計
区 分		2.4.1			31.4.1							
		職 員 数	一人当り平均 給 料 月 額	新規採用 職 員 数	職 員 数	一人当り平均 給 料 月 額			千円	千円	千円	千円
普 通 会 計	一 般 職 員	4,287	310,195	116	4,299	313,410		30年度末 現在高	43,113,331	2,879,164	40,952,687	86,945,182
	う ち 技 能 労 務	524	297,527	0	559	301,039		積 立 額	3,107,628	12,043	4,889,674	8,009,345
	教育公務員	29	340,190	4	29	343,817		元 年 度 取 崩 額	550,000	190,100	21,765	761,865
	臨 時 職 員	0	-	0	0	—		調 整 額	0	0	△ 69,972	△ 69,972
	小 計	4,316	310,396	120	4,328	313,614		元年度末 現在高	45,670,959	2,701,107	45,750,624	94,122,690
その他の会計		197	302,929	7	194	311,575						
合 計		4,513	310,070	127	4,522	313,526						

歳 入				性 質 別 歳 出							
区 分	決 算 額	構 成 比	増 減 率	区 分	決 算 額	構 成 比	増 減 率	一 般 財 源 等	経 常 一 般 財 源	経 常 収 支 比 率	
	千円	%	%		千円	%	%	千円	千円	%	
特 別 区 税	67,494,332	24.9	0.2	人 件 費	42,826,604	16.2	1.2	39,894,653	39,550,177	22.4	
地 方 譲 与 税	1,031,110	0.4	1.9	うち職員給	29,373,245	11.1	0.7	27,229,223	27,208,936	15.4	
利 子 割 交 付 金	207,596	0.1	△ 24.7	うち退職金	3,340,092	1.3	6.4	3,340,092	3,055,963	1.7	
配 当 割 交 付 金	1,031,987	0.4	12.4	扶 助 費	98,728,180	37.3	4.6	41,459,968	41,385,574	23.5	
株 式 等 譲 渡 所 得 割 交 付 金	636,415	0.2	△ 15.1	公 債 費	5,026,318	1.9	△ 5.0	5,026,318	5,026,318	2.9	
地 方 消 費 税 交 付 金	11,543,520	4.3	△ 4.3	元 利 償 還 金	5,026,318	1.9	△ 5.0	5,026,318	5,026,318	2.9	
ゴ ル フ 場 利 用 税 交 付 金	0	0.0	—	一時借入金利子	0	0.0	—	0	0	0.0	
自動車取得税交付金	301,939	0.1	△ 49.8	義 務 的 経 費 計	146,581,102	55.4	3.3	86,380,939	85,962,069	48.8	
自動車税環境性割交付金	106,692	0.0	皆増								
地方特例交付金等	1,928,113	0.7	330.7	物 件 費	43,743,511	16.5	8.0	38,356,525	34,417,645	19.5	
財 政 調 整 交 付 金	92,906,454	34.3	7.2	維 持 補 修 費	2,880,008	1.1	△ 5.3	2,759,222	2,759,222	1.6	
普通交付金	89,551,611	33.1	6.7	補 助 費 等	15,448,399	5.8	4.4	9,812,176	6,435,380	3.7	
特別交付金	3,354,843	1.2	25.3	積 立 金	4,949,345	1.9	△ 2.8	4,811,684			
交通安全対策特別交付金	63,827	0.0	△ 1.7	投 資 ・ 出 資 金	0	0.0	—	0			
一 般 財 源 計	177,251,985	65.5	4.2	貸 付 金	1,527,756	0.6	△ 4.4	948,164	0	0.0	
分 担 金 ・ 負 担 金	1,669,855	0.6	△ 14.1	繰 出 金	22,491,996	8.5	△ 2.3	19,171,580	16,873,777	9.6	
使 用 料	4,177,468	1.5	△ 3.2	繰 上 充 用 金	0	0.0	—	0	0	0.0	
手 数 料	920,569	0.3	2.7	そ の 他 経 費 計	91,041,015	34.4	3.4	75,859,351	60,486,024	34.3	
国 庫 支 出 金	50,742,423	18.7	4.6	普 通 建 設 事 業 費	27,081,727	10.2	△ 5.8	17,440,437	○経常経費充当 一般財源等 146,448,093 千円 ○歳入経常一般財源等 176,191,312 千円		
都 支 出 金	23,084,454	8.5	5.8	補助事業費	2,855,859	1.1	△ 40.9	658,593			
財 産 収 入	1,361,122	0.5	252.8	単独事業費	24,225,868	9.2	1.3	16,781,844			
寄 附 金	101,591	0.0	△ 51.8	うち人件費	1,039,600	0.4	0.9	1,039,600			
繰 入 金	859,119	0.3	△ 71.1	災 害 復 旧 事 業 費	0	0.0	—	0			
繰 越 金	3,210,377	1.2	△ 20.9	失 業 対 策 事 業 費	0	0.0	—	0			
諸 収 入	2,926,472	1.1	△ 31.7	投 資 的 経 費 計	27,081,727	10.2	△ 5.8	17,440,437			
地 方 債	4,373,000	1.6	△ 20.6								
特 定 財 源 計	93,426,450	34.5	△ 1.6								
合 計	270,678,435	100.0	2.1	合 計	264,703,844	100.0	2.3	179,680,727			

目 的 別 歳 出					特 別 区 税						
区	分	決 算 額	構 成 比	増 減 率	一 般 財 源 等	構 成 比	区	分	決 算 額 (千 円)	構 成 比 (%)	増 減 率 (%)
		千円	%	%	千円	%					
議 会 費		1,008,050	0.4	1.2	1,008,050	0.6	特 別 区 民 税		63,709,889	94.4	0.2
総 務 費		24,574,963	9.3	16.1	22,160,620	12.3	軽 自 動 車 税		366,301	0.5	3.8
民 生 費		153,751,468	58.1	3.3	85,066,137	47.3	特 別 区 た ば こ 税		3,391,004	5.0	0.5
衛 生 費		19,988,188	7.6	7.1	17,440,046	9.7	鉱 産 税		0	0.0	—
労 働 費		679,325	0.3	2.7	664,397	0.4	入 湯 税		27,138	0.0	5.8
農 林 水 産 業 費		1,123,824	0.4	145.0	717,993	0.4	法 定 外 普 通 税		0	0.0	—
商 工 費		3,055,324	1.2	83.7	1,711,098	1.0	合 計		67,494,332	100.0	0.2
土 木 費		18,629,972	7.0	△ 20.0	14,639,858	8.1	特 別 区 民 税 徴 収 率				
消 防 費		1,464,514	0.6	△ 28.2	1,141,393	0.6	現 年 課 税 分 (%)		滞 納 繰 越 分 (%)		合 計 (%)
教 育 費		35,394,679	13.4	△ 0.8	30,097,598	16.8	98.3		60.6		97.5
災 害 復 旧 費		0	0.0	—	0	0.0	公 営 事 業 ・ 公 営 企 業 会 計				
公 債 費		5,033,537	1.9	△ 4.9	5,033,537	2.8	区 分		決 算 額 (千円)	増 減 率 (%)	普 通 会 計 繰 入 繰 出 額
諸 支 出 金		0	0.0	—	0	0.0	国 民 健 康 保 険 歳 入		64,593,380	△ 2.7	5,960,998
合 計		264,703,844	100.0	2.3	179,680,727	100.0	事 業 会 計 歳 出		64,109,543	△ 2.5	0
(注)「公営事業・公営企業会計」欄の「普通会計繰入繰出額」の単位は「千円」である。							後 期 高 齢 者 医 療 歳 入		10,599,083	1.2	1,888,125
							事 業 会 計 歳 出		10,578,462	1.2	18,993
							介 護 保 険 事 業 歳 入		57,657,816	3.3	8,404,925
							(保 険 事 業) 歳 出		57,105,644	3.5	0
							介 護 保 険 事 業 歳 入		0	皆減	0
							(介 護 サ ー ビ ス) 歳 出		0	皆減	0
							公 営 企 業 会 計 歳 入		166,953	28.2	166,736
							(介 護 サ ー ビ ス) 歳 出		166,953	28.2	0
							公 営 企 業 会 計 歳 入		482,497	△ 11.5	171,872
							(駐 車 場) 歳 出		482,497	△ 11.5	78,261

(注) 「公営事業・公営企業会計」欄の「普通会計繰入繰出額」の単位は「千円」である。

決算状況一覽表

国	調	人	口	面	積	人	口	密	度	人	口	集	中	地	区	人	口	人	口
27年		670,122	人		53.25	Km ²		12,584	人		670,122	人	2.4.1					692,793	人
22年		683,426	人		53.20	Km ²		12,846	人		683,426	人	31.4.1					689,242	人

区 分	令 和 元 年 度	平 成 30 年 度	増 減 率	区 分	令 和 元 年 度	平 成 30 年 度
	千円	千円	%		千円	千円
歳 入 総 額 A	294,721,630	290,991,068	1.3	基準財政需要額	167,726,962	163,314,415
歳 出 総 額 B	285,257,396	281,798,669	1.2	基準財政収入額	57,950,708 <small>千円</small>	56,365,111 <small>千円</small>
歳入歳出差引額 (A) - (B) C	9,464,234	9,192,399	3.0	標準財政規模	175,182,952 <small>千円</small>	170,684,523 <small>千円</small>
翌年度に繰り 越すべき財源 D	1,513,143	1,199,286	26.2	臨時財政対策債 発行可能額	— <small>千円</small>	— <small>千円</small>
実 質 収 支 (C) - (D) E	7,951,091	7,993,113	△ 0.5	財 政 力 指 数	0.35	0.36
単 年 度 収 支 F	△ 42,022	602,171		実 質 収 支 比 率	4.5 %	4.7 %
積 立 金 G	5,415,586	19,589	27,546.1	経 常 収 支 比 率	77.5 %	76.4 %
繰 上 償 還 金 H	0	0	—	地 方 債 現 在 高	32,851,556 <small>千円</small>	37,132,852 <small>千円</small>
積立金取崩し額 I	79,720	43,715	82.4	債 務 負 担 行 為 額	89,344,072 <small>千円</small>	92,260,157 <small>千円</small>
実質単年度収支 (F)+(G)+(H)-(I) J	5,293,844	578,045				

令 和 元 年 度 決 算 に 基 づ く 健 全 化 判 断 比 率						※〔 〕 書きは、早期健全化基準	
区 分	令 和 元 年 度	平 成 30 年 度	区 分	令 和 元 年 度	平 成 30 年 度		
実 質 赤 字 比 率	— % 〔 11.25 % 〕	— % 〔 11.25 % 〕	実 質 公 債 費 比 率	△ 3.4 % 〔 25.0 % 〕	△ 3.4 % 〔 25.0 % 〕		
連 結 実 質 赤 字 比 率	— % 〔 16.25 % 〕	— % 〔 16.25 % 〕	将 来 負 担 比 率	— % 〔 350.0 % 〕	— % 〔 350.0 % 〕		

職 員 数 等 の 状 況							積 立 金 の 状 況	区 分	財政調整基金	減 債 基 金	そ の 他 特 定 目 的 基 金	合 計
区 分		2.4.1			31.4.1							
		職 員 数	一人 当 り 平 均 給 料 月 額	新 規 採 用 職 員 数	職 員 数	一人 当 り 平 均 給 料 月 額						
普 通 会 計	一 般 職 員	3,345	304,998	186	3,328	310,558		30年度末現在高	千円	千円	千円	千円
	う ち 技 能 労 務	164	302,073	0	170	307,292		積立額	9,415,586	11,382	13,930,099	23,357,067
	教育公務員	16	417,955	5	17	410,436		取崩額	79,720	264,000	9,144,911	9,488,631
	臨 時 職 員	0	0	0	0	—		調整額	0	0	0	0
	小 計	3,361	305,536	191	3,345	311,065		元年度末現在高	43,188,047	9,926,421	122,088,733	175,203,201
その他の会計		92	306,545	6	95	306,631						
合 計		3,453	305,562	197	3,440	310,943						

歳 入				性 質 別 歳 出							
区 分	決 算 額	構 成 比	増 減 率	区 分	決 算 額	構 成 比	増 減 率	一 般 財 源 等	経 常 一 般 財 源	経 常 収 支 比 率	
	千円	%	%		千円	%	%	千円	千円	%	
特 別 区 税	50,554,585	17.2	2.7	人 件 費	36,892,639	12.9	4.0	34,741,987	34,056,278	19.1	
地 方 譲 与 税	1,032,964	0.4	2.0	うち職員給	23,390,024	8.2	2.9	21,959,218	21,897,909	12.3	
利 子 割 交 付 金	141,790	0.0	△ 24.3	うち退職金	3,446,027	1.2	16.8	3,446,027	2,828,408	1.6	
配 当 割 交 付 金	705,494	0.2	13.0	扶 助 費	108,088,611	37.9	3.1	39,503,465	39,503,465	22.1	
株 式 等 譲 渡 所 得 割 交 付 金	435,745	0.1	△ 14.6	公 債 費	4,936,548	1.7	△ 10.8	4,936,548	4,936,548	2.8	
地 方 消 費 税 交 付 金	11,157,381	3.8	△ 4.3	元 利 償 還 金	4,936,548	1.7	△ 10.8	4,936,548	4,936,548	2.8	
ゴ ル フ 場 利 用 税 交 付 金	1,501	0.0	△ 33.7	一時借入金利子	0	0.0	—	0	0	0.0	
自 動 車 取 得 税 交 付 金	304,660	0.1	△ 49.6	義 務 的 経 費 計	149,917,798	52.6	2.8	79,182,000	78,496,291	43.9	
自 動 車 税 環 境 性 割 交 付 金	107,654	0.0	皆増								
地 方 特 例 交 付 金 等	1,705,151	0.6	169.0	物 件 費	42,266,372	14.8	10.9	35,538,765	33,709,293	18.9	
財 政 調 整 交 付 金	112,850,652	38.3	1.9	維 持 補 修 費	1,473,475	0.5	△ 2.4	1,325,185	1,325,185	0.7	
普通交付金	109,776,254	37.2	2.6	補 助 費 等	13,181,418	4.6	4.7	8,880,576	7,129,507	4.0	
特別交付金	3,074,398	1.0	△ 20.0	積 立 金	19,357,067	6.8	△ 12.5	19,188,813			
交 通 安 全 対 策 特 別 交 付 金	70,111	0.0	△ 0.8	投 資 ・ 出 資 金	0	0.0	—	0			
一 般 財 源 計	179,067,688	60.8	2.1	貸 付 金	82,770	0.0	19.5	4,603	0	0.0	
分 担 金 ・ 負 担 金	2,433,410	0.8	△ 20.7	繰 出 金	25,756,552	9.0	2.7	21,119,980	17,878,879	10.0	
使 用 料	4,393,129	1.5	5.1	繰 上 充 用 金	0	0.0	—	0	0	0.0	
手 数 料	774,555	0.3	△ 1.8	そ の 他 経 費 計	102,117,654	35.8	2.7	86,057,922	60,042,864	33.6	
国 庫 支 出 金	66,634,015	22.6	7.4	普 通 建 設 事 業 費	33,221,944	11.6	△ 8.8	13,089,334	○経常経費充当 一般財源等 138,539,155 千円 ○歳入経常一般財源等 178,722,848 千円		
都 支 出 金	23,006,189	7.8	17.3	補助事業費	10,718,279	3.8	38.1	989,082			
財 産 収 入	559,193	0.2	△ 14.5	単独事業費	22,503,665	7.9	△ 21.5	12,100,252			
寄 附 金	28,901	0.0	△ 0.2	うち人件費	1,037,533	0.4	△ 21.3	1,037,070			
繰 入 金	10,003,919	3.4	△ 43.0	災 害 復 旧 事 業 費	0	0.0	—	0			
繰 越 金	5,192,399	1.8	42.6	失 業 対 策 事 業 費	0	0.0	—	0			
諸 収 入	2,405,632	0.8	△ 5.4	投 資 的 経 費 計	33,221,944	11.6	△ 8.8	13,089,334			
地 方 債	222,600	0.1	△ 85.9								
特 定 財 源 計	115,653,942	39.2	0.0								
合 計	294,721,630	100.0	1.3	合 計	285,257,396	100.0	1.2	178,329,256			

目 的 別 歳 出				特 別 区 税									
区 分	決 算 額	構 成 比	増 減 率	一 般 財 源 等	構 成 比	区 分	決 算 額 (千 円)	構 成 比 (%)	増 減 率 (%)				
	千円	%	%	千円	%	特 別 区 民 税	45,078,743	89.2	3.0				
議 会 費	909,323	0.3	4.1	908,862	0.5	軽 自 動 車 税	499,837	1.0	4.5				
総 務 費	26,403,903	9.3	42.4	24,106,744	13.5	特 別 区 た ば こ 税	4,976,005	9.8	△ 0.2				
民 生 費	163,914,676	57.5	2.8	81,550,709	45.7	鉱 産 税	0	0.0	—				
衛 生 費	17,247,765	6.0	△ 12.4	12,766,312	7.2	入 湯 税	0	0.0	—				
労 働 費	297,088	0.1	△ 22.0	219,239	0.1	法 定 外 普 通 税	0	0.0	—				
農 林 水 産 業 費	77,118	0.0	△ 33.5	70,560	0.0	合 計	50,554,585	100.0	2.7				
商 工 費	2,238,181	0.8	40.3	1,599,649	0.9	特 別 区 民 税 徴 収 率							
土 木 費	23,597,851	8.3	10.6	13,238,966	7.4	現 年 課 税 分 (%) 滞 納 繰 越 分 (%)		合 計 (%)					
消 防 費	3,323,418	1.2	△ 33.8	3,287,244	1.8	98.0 44.1		96.2					
教 育 費	42,311,241	14.8	△ 14.1	35,644,139	20.0	公 営 事 業 ・ 公 営 企 業 会 計							
災 害 復 旧 費	0	0.0	—	0	0.0	普通 会 計 繰 入 繰 出 額							
公 債 費	4,936,832	1.7	△ 10.8	4,936,832	2.8	区 分	決 算 額 (千円)	増 減 率 (%)					
諸 支 出 金	0	0.0	—	0	0.0	国 民 健 康 保 険 歳 入	71,980,240	△ 3.6	7,788,292				
合 計	285,257,396	100.0	1.2	178,329,256	100.0	事 業 会 計 歳 出	71,194,239	△ 3.5	0				
(注) 「公営事業・公営企業会計」欄の「普通会計繰入繰出額」の単位は「千円」である。						後 期 高 齢 者 医 療 歳 入	8,818,780	2.5	2,074,546				
						事 業 会 計 歳 出	8,599,312	0.4	68,628				
						介 護 保 険 事 業 歳 入	59,861,537	5.6	9,300,947				
						(保 険 事 業) 歳 出	58,107,312	4.1	418,391				
						介 護 保 険 事 業 歳 入	—	—	—				
						(介 護 サービス) 歳 出	—	—	—				
						公 営 企 業 会 計 歳 入	—	—	—				
						(介 護 サービス) 歳 出	—	—	—				
						公 営 企 業 会 計 歳 入	18,269	1.5	0				
						(駐 車 場) 歳 出	18,269	1.5	18,269				

(注) 「公営事業・公営企業会計」欄の「普通会計繰入繰出額」の単位は「千円」である。

決算状況一覧表

国	調	人	口	面	積	人	口	密	度	人	口	集	中	地	区	人	口	人	口
27年		442,913	人		34.80	Km ²		12,727	人		442,913	人	2.4.1					465,079	人
22年		442,586	人		34.84	Km ²		12,703	人		442,586	人	31.4.1					463,099	人

区 分	令 和 元 年 度	平 成 30 年 度	増 減 率	区 分	令 和 元 年 度	平 成 30 年 度
	千円	千円	%		千円	千円
歳 入 総 額 A	209,900,242	202,811,896	3.5	基準財政需要額	116,541,947	113,919,895
歳 出 総 額 B	197,055,909	192,665,029	2.3	基準財政収入額	39,692,792 <small>千円</small>	38,629,526 <small>千円</small>
歳入歳出差引額 (A) - (B) C	12,844,333	10,146,867	26.6	標準財政規模	121,707,331 <small>千円</small>	119,022,991 <small>千円</small>
翌年度に繰り 越すべき財源 D	397,806	110,186	261.0	臨時財政対策債 発行可能額	— <small>千円</small>	— <small>千円</small>
実 質 収 支 (C) - (D) E	12,446,527	10,036,681	24.0	財 政 力 指 数	0.34	0.35
単 年 度 収 支 F	2,409,846	△ 1,811,164		実質収支比率	10.2 %	8.4 %
積 立 金 G	259,389	896,560	△ 71.1	經常収支比率	77.6 %	78.1 %
繰上償還金 H	0	0	—	地方債現在高	13,863,897 <small>千円</small>	13,185,515 <small>千円</small>
積立金取崩し額 I	0	0	—	債務負担行為額	33,054,374 <small>千円</small>	31,627,175 <small>千円</small>
実質単年度収支 (F)+(G)+(H)-(I) J	2,669,235	△ 914,604				

令 和 元 年 度 決 算 に 基 づ く 健 全 化 判 断 比 率						※〔 〕 書きは、早期健全化基準	
区 分	令 和 元 年 度	平 成 30 年 度	区 分	令 和 元 年 度	平 成 30 年 度		
実 質 赤 字 比 率	— % 〔 11.25 % 〕	— % 〔 11.25 % 〕	実 質 公 債 費 比 率	△ 1.8 % 〔 25.0 % 〕	△ 0.1 % 〔 25.0 % 〕		
連結実質赤字比率	— % 〔 16.25 % 〕	— % 〔 16.25 % 〕	将 来 負 担 比 率	— % 〔 350.0 % 〕	— % 〔 350.0 % 〕		

職 員 数 等 の 状 況							積 立 金 の 状 況	区 分	財政調整基金	減 債 基 金	そ の 他 特 定 目 的 基 金	合 計
区 分		2.4.1			31.4.1							
		職 員 数	一人 当 り 平 均 給 料 月 額	新 規 採 用 職 員 数	職 員 数	一人 当 り 平 均 給 料 月 額			千 円	千 円	千 円	千 円
普 通 会 計	一 般 職 員	2,863	295,167	152	2,842	300,950		30年度末 現在高	14,384,300	445,617	110,005,406	124,835,323
	う ち 技 能 労 務	399	298,161	0	420	300,755		積立額	259,389	249	11,152,085	11,411,723
	教 育 公 務 員	22	330,383	0	19	354,970		取崩額	0	95,000	5,941,332	6,036,332
	臨 時 職 員	0	—	0	0	—		調整額	0	1	0	1
	小 計	2,885	295,436	152	2,861	301,909						
その他の会計		103	278,271	4	111	278,375						
合 計		2,988	294,844	156	2,972	300,452		元年度末 現在高	14,643,689	350,867	115,216,159	130,210,715

歳 入				性 質 別 歳 出								
区 分	決 算 額	構 成 比	増 減 率	区 分	決 算 額	構 成 比	増 減 率	一 般 財 源 等	経 常 一 般 財 源	経 常 収 支 比 率		
	千円	%	%		千円	%	%	千円	千円	%		
特 別 区 税	35,117,607	16.7	2.9	人 件 費	28,228,224	14.3	△ 1.0	26,751,609	26,044,981	21.0		
地 方 譲 与 税	687,380	0.3	4.0	うち職員給	17,974,672	9.1	0.0	16,734,006	16,664,004	13.4		
利 子 割 交 付 金	99,993	0.0	△ 24.4	うち退職金	2,428,168	1.2	△ 10.7	2,428,168	1,828,061	1.5		
配 当 割 交 付 金	497,561	0.2	12.9	扶 助 費	69,193,267	35.1	4.0	25,552,323	25,552,323	20.6		
株 式 等 譲 渡 所 得 割 交 付 金	307,343	0.1	△ 14.6	公 債 費	1,202,103	0.6	△ 13.2	1,202,103	1,202,103	1.0		
地 方 消 費 税 交 付 金	7,267,525	3.5	△ 4.3	元 利 償 還 金	1,202,103	0.6	△ 13.2	1,202,103	1,202,103	1.0		
ゴ ル フ 場 利 用 税 交 付 金	0	0.0	—	一時借入金利子	0	0.0	—	0	0	0.0		
自動車取得税交付金	202,384	0.1	△ 48.7	義 務 的 経 費 計	98,623,594	50.0	2.3	53,506,035	52,799,407	42.5		
自動車税環境性割交付金	71,514	0.0	皆増									
地方特例交付金等	1,365,627	0.7	210.5	物 件 費	30,156,730	15.3	13.1	27,158,219	24,537,716	19.8		
財 政 調 整 交 付 金	80,056,620	38.1	3.2	維 持 補 修 費	2,063,684	1.0	△ 4.3	1,922,925	1,922,925	1.5		
普通交付金	76,849,155	36.6	2.1	補 助 費 等	10,291,235	5.2	2.6	8,317,866	5,796,735	4.7		
特別交付金	3,207,465	1.5	41.7	積 立 金	11,411,723	5.8	△ 30.6	11,247,337				
交通安全対策特別交付金	41,467	0.0	△ 0.8	投 資 ・ 出 資 金	0	0.0	—	0				
一 般 財 源 計	125,715,021	59.9	3.2	貸 付 金	2,590,872	1.3	△ 16.1	0	0	0.0		
分 担 金 ・ 負 担 金	1,688,740	0.8	△ 8.3	繰 出 金	16,920,622	8.6	4.3	14,204,910	11,322,862	9.1		
使 用 料	2,512,310	1.2	△ 0.9	繰 上 充 用 金	0	0.0	0.0	0	0	0.0		
手 数 料	527,070	0.3	0.2	そ の 他 経 費 計	73,434,866	37.3	△ 1.6	62,851,257	43,580,238	35.1		
国 庫 支 出 金	40,734,853	19.4	9.2	普 通 建 設 事 業 費	24,997,449	12.7	15.7	9,822,496	○経常経費充当 一般財源等 96,379,645 千円 ○歳入経常一般財源等 124,132,027 千円			
都 支 出 金	15,921,952	7.6	9.3	補助事業費	9,132,299	4.6	49.4	2,316,203				
財 産 収 入	411,170	0.2	20.6	単独事業費	15,865,150	8.1	2.4	7,506,293				
寄 附 金	51,799	0.0	△ 46.5	うち人件費	1,129,342	0.6	9.7	1,129,342				
繰 入 金	6,135,637	2.9	7.7	災 害 復 旧 事 業 費	0	0.0	—	0				
繰 越 金	10,146,867	4.8	△ 14.8	失 業 対 策 事 業 費	0	0.0	—	0				
諸 収 入	4,272,823	2.0	△ 13.7	投 資 的 経 費 計	24,997,449	12.7	15.7	9,822,496				
地 方 債	1,782,000	0.8	39.0									
特 定 財 源 計	84,185,221	40.1	3.9									
合 計	209,900,242	100.0	3.5	合 計	197,055,909	100.0	2.3	126,179,788				

目 的 別 歳 出				特 別 区 税			
区 分	決 算 額	構 成 比	増 減 率	区 分	決 算 額 (千 円)	構 成 比 (%)	増 減 率 (%)
	千円	%	%		千円	%	
議 会 費	793,786	0.4	△ 1.1	793,649	0.6		
総 務 費	22,142,074	11.2	△ 11.3	20,278,423	16.1		
民 生 費	106,480,372	54.0	5.6	55,595,036	44.1		
衛 生 費	11,713,817	5.9	3.6	10,296,627	8.2		
労 働 費	463,024	0.2	△ 4.3	445,529	0.4		
農 林 水 産 業 費	45,399	0.0	△ 51.8	37,058	0.0		
商 工 費	3,596,671	1.8	△ 9.1	1,834,789	1.5		
土 木 費	20,474,574	10.4	1.0	12,511,953	9.9		
消 防 費	1,398,192	0.7	29.6	1,164,344	0.9		
教 育 費	28,542,627	14.5	6.0	21,977,143	17.4		
災 害 復 旧 費	0	0.0	—	0	0.0		
公 債 費	1,208,323	0.6	△ 12.8	1,208,323	1.0		
諸 支 出 金	197,050	0.1	△ 65.3	36,914	0.0		
合 計	197,055,909	100.0	2.3	126,179,788	100.0		

特 別 区 民 税 徴 収 率			
現 年 課 税 分 (%)	滞 納 繰 越 分 (%)	合 計 (%)	
98.3	43.6	95.9	

公 営 事 業 ・ 公 営 企 業 会 計			
区 分	決 算 額 (千円)	増 減 率 (%)	普 通 会 計 繰 入 繰 出 額
国 民 健 康 保 険 歳 入	45,943,467	△ 4.3	4,928,200
事 業 会 計 歳 出	45,684,563	△ 4.1	0
後 期 高 齢 者 医 療 歳 入	5,977,731	2.8	1,316,952
事 業 会 計 歳 出	5,977,731	2.8	77,232
介 護 保 険 事 業 (保 険 事 業) 歳 入	39,094,479	1.7	5,767,462
介 護 保 険 事 業 (保 険 事 業) 歳 出	38,607,577	3.0	22,073
介 護 保 険 事 業 (介 護 サ ー ビ ス) 歳 入	—	—	—
介 護 保 険 事 業 (介 護 サ ー ビ ス) 歳 出	—	—	—
公 営 企 業 会 計 (介 護 サ ー ビ ス) 歳 入	—	—	—
公 営 企 業 会 計 (介 護 サ ー ビ ス) 歳 出	—	—	—
公 営 企 業 会 計 (駐 車 場) 歳 入	690,970	△ 1.2	540,674
公 営 企 業 会 計 (駐 車 場) 歳 出	690,480	△ 1.2	0

(注) 「公営事業・公営企業会計」欄の「普通会計繰入繰出額」の単位は「千円」である。

決算状況一覧表

国	調	人	口	面	積	人	口	密	度	人	口	集	中	地	区	人	口	人	口
27年				681,298 人	49.90 km ²			13,653 人			681,298 人	2.4.1					699,776 人		
22年				678,967 人	49.86 km ²			13,617 人			678,967 人	31.4.1					697,801 人		

区 分	令 和 元 年 度	平 成 30 年 度	増 減 率	区 分	令 和 元 年 度	平 成 30 年 度
	千円	千円	%		千円	千円
歳 入 総 額 A	278,443,576	265,504,333	4.9	基準財政需要額	159,793,766	152,882,722
歳 出 総 額 B	262,524,755	252,636,467	3.9	基準財政収入額	62,309,414	60,450,726
歳入歳出差引額 (A) - (B) C	15,918,821	12,867,866	23.7	標準財政規模	168,157,934	161,072,231
翌年度に繰り 越すべき財源 D	6,058,244	3,981,853	52.1	臨時財政対策債 発行可能額	—	—
実 質 収 支 (C) - (D) E	9,860,577	8,886,013	11.0	財 政 力 指 数	0.40	0.41
単 年 度 収 支 F	974,564	440,068		実 質 収 支 比 率	5.9 %	5.5 %
積 立 金 G	26,450	40,854	△ 35.3	経 常 収 支 比 率	75.3 %	76.3 %
繰 上 償 還 金 H	11,166,555	0	皆増	地 方 債 現 在 高	486,722	13,206,780
積立金取崩し額 I	0	600,000	皆減	債 務 負 担 行 為 額	378,952	348,860
実質単年度収支 (F)+(G)+(H)-(I) J	12,167,569	△ 119,078				

令 和 元 年 度 決 算 に 基 づ く 健 全 化 判 断 比 率						※〔 〕 書きは、早期健全化基準					
区 分	令 和 元 年 度	平 成 30 年 度	区 分	令 和 元 年 度	平 成 30 年 度	区 分	令 和 元 年 度	平 成 30 年 度	区 分	令 和 元 年 度	平 成 30 年 度
実 質 赤 字 比 率	— %	— %	実 質 公 債 費 比 率	△ 5.6 %	△ 5.8 %						
〔 11.25 % 〕	〔 11.25 % 〕	〔 25.0 % 〕	〔 25.0 % 〕								
連 結 実 質 赤 字 比 率	— %	— %	将 来 負 担 比 率	— %	— %						
〔 16.25 % 〕	〔 16.25 % 〕	〔 350.0 % 〕	〔 350.0 % 〕								

職 員 数 等 の 状 況							積 立 金 の 状 況	区 分	財政調整基金	減 債 基 金	そ の 他 特 定 目 的 基 金	合 計	
区 分		2.4.1			31.4.1								
		職 員 数	一人 当 り 平 均 給 料 月 額	新 規 採 用 職 員 数	職 員 数	一人 当 り 平 均 給 料 月 額		30年度末 現在高	千円	千円	千円	千円	
普 通 会 計	一 般 職 員	3,561	300,291	149	3,518	305,480		元 年 度	積 立 額	26,450	530	13,512,328	13,539,308
	う ち 技 能 労 務	550	295,204	0	573	298,217			取 崩 額	0	1,562,475	4,294,141	5,856,616
	教 育 公 務 員	10	409,330	0	9	411,747			調 整 額	△ 15,084	0	△ 25,947	△ 41,031
	臨 時 職 員	0	—	0	0	—			元年度末 現在高	41,661,109	501,530	165,774,599	207,937,238
	小 計	3,571	300,596	149	3,527	305,751							
その他の会計		200	291,493	7	195	290,982							
合 計		3,771	300,114	156	3,722	304,977							

歳 入				性 質 別 歳 出								
区 分	決 算 額	構 成 比	増 減 率	区 分	決 算 額	構 成 比	増 減 率	一 般 財 源 等	経 常 一 般 財 源	経 常 収 支 比 率		
	千円	%	%		千円	%	%	千円	千円	%		
特 別 区 税	55,409,908	19.9	1.2	人 件 費	34,111,539	13.0	0.0	31,808,413	31,433,607	18.4		
地 方 譲 与 税	1,052,117	0.4	1.8	うち職員給	23,080,683	8.8	0.6	21,332,087	21,257,437	12.4		
利 子 割 交 付 金	160,837	0.1	△ 24.3	うち退職金	2,750,511	1.0	△ 7.4	2,750,511	2,479,404	1.5		
配 当 割 交 付 金	800,517	0.3	13.1	扶 助 費	97,165,424	37.0	3.3	36,273,592	36,273,209	21.2		
株 式 等 譲 渡 所 得 割 交 付 金	494,702	0.2	△ 14.5	公 債 費	12,997,015	5.0	535.8	12,997,015	1,830,460	1.1		
地 方 消 費 税 交 付 金	10,995,462	3.9	△ 4.3	元 利 償 還 金	12,997,015	5.0	535.8	12,997,015	1,830,460	1.1		
ゴ ル フ 場 利 用 税 交 付 金	0	0.0	—	一時借入金利子	0	0.0	—	0	0	0.0		
自動車取得税交付金	309,670	0.1	△ 49.7	義 務 的 経 費 計	144,273,978	55.0	10.8	81,079,020	69,537,276	40.7		
自動車税環境性割交付金	109,425	0.0	皆増									
地方特例交付金等	1,666,558	0.6	195.3	物 件 費	40,585,103	15.5	7.0	35,068,879	34,041,160	19.9		
財 政 調 整 交 付 金	100,345,304	36.0	6.3	維 持 補 修 費	5,813,367	2.2	8.6	5,110,414	5,110,414	3.0		
普通交付金	97,484,352	35.0	5.5	補 助 費 等	13,679,610	5.2	15.8	9,757,868	7,409,912	4.3		
特別交付金	2,860,952	1.0	43.3	積 立 金	13,539,308	5.2	△ 34.2	12,563,491				
交通安全対策特別交付金	68,979	0.0	8.3	投 資 ・ 出 資 金	0	0.0	—	0				
一 般 財 源 計	171,413,479	61.6	4.2	貸 付 金	114,127	0.0	△ 1.0	0	0	0.0		
分 担 金 ・ 負 担 金	2,477,229	0.9	△ 10.4	繰 出 金	20,589,247	7.8	△ 2.1	17,016,501	12,575,485	7.4		
使 用 料	3,826,626	1.4	△ 9.7	繰 上 充 用 金	0	0.0	0.0	0	0	0.0		
手 数 料	788,097	0.3	0.3	そ の 他 経 費 計	94,320,762	35.9	△ 2.6	79,517,153	59,136,971	34.6		
国 庫 支 出 金	55,857,160	20.1	5.3	普 通 建 設 事 業 費	23,930,015	9.1	△ 6.7	11,550,235	○経常経費充当 一般財源等 128,674,247 千円 ○歳入経常一般財源等 170,936,687 千円			
都 支 出 金	19,541,536	7.0	8.1	補助事業費	5,883,124	2.2	△ 26.7	1,275,284				
財 産 収 入	615,462	0.2	△ 11.6	単独事業費	18,046,891	6.9	2.5	10,274,951				
寄 附 金	141,517	0.1	44.8	うち人件費	912,221	0.3	9.9	897,469				
繰 入 金	6,956,110	2.5	23.2	災 害 復 旧 事 業 費	0	0.0	—	0				
繰 越 金	12,867,866	4.6	8.3	失 業 対 策 事 業 費	0	0.0	—	0				
諸 収 入	3,778,094	1.4	46.4	投 資 的 経 費 計	23,930,015	9.1	△ 6.7	11,550,235				
地 方 債	180,400	0.1	△ 85.6									
特 定 財 源 計	107,030,097	38.4	5.9									
合 計	278,443,576	100.0	4.9	合 計	262,524,755	100.0	3.9	172,146,408				

目 的 別 歳 出					特 別 区 税				
区 分	決 算 額	構 成 比	増 減 率	一 般 財 源 等	構 成 比	区 分	決 算 額 (千 円)	構 成 比 (%)	増 減 率 (%)
	千円	%	%	千円	%	特 別 区 民 税	50,268,126	90.7	1.0
議 会 費	910,246	0.3	1.1	909,783	0.5	軽 自 動 車 税	394,564	0.7	3.7
総 務 費	28,333,789	10.8	△ 21.7	25,783,216	15.0	特 別 区 た ば こ 税	4,700,772	8.5	2.5
民 生 費	140,692,249	53.6	3.8	71,226,902	41.4	鉱 産 税	0	0.0	—
衛 生 費	16,773,918	6.4	0.0	14,617,342	8.5	入 湯 税	46,446	0.1	3.5
労 働 費	229,581	0.1	1.8	163,548	0.1	法 定 外 普 通 税	0	0.0	—
農 林 水 産 業 費	174,683	0.1	2.2	140,738	0.1	合 計	55,409,908	100.0	1.2
商 工 費	2,800,889	1.1	105.7	1,251,093	0.7	特 別 区 民 税 徴 収 率			
土 木 費	20,646,631	7.9	△ 8.5	13,377,970	7.8	現 年 課 税 分 (%)		滞 納 繰 越 分 (%)	合 計 (%)
消 防 費	2,981,032	1.1	213.3	2,694,487	1.6	99.4		38.2	98.9
教 育 費	35,467,742	13.5	△ 1.0	28,467,334	16.5	公 営 事 業 ・ 公 営 企 業 会 計			
災 害 復 旧 費	0	0.0	—	0	0.0	普 通 会 計			
公 債 費	13,513,995	5.1	561.1	13,513,995	7.9	繰 入 繰 出 額			
諸 支 出 金	0	0.0	—	0	0.0	区 分	決 算 額 (千円)	増 減 率 (%)	
合 計	262,524,755	100.0	3.9	172,146,408	100.0	国 民 健 康 保 険 歳 入	63,141,190	△ 7.1	6,511,799
						事 業 会 計 歳 出	62,264,752	△ 7.5	352,918
						後 期 高 齢 者 医 療 歳 入	8,392,304	4.7	1,728,497
						事 業 会 計 歳 出	8,272,392	4.8	231,471
						介 護 保 険 事 業 歳 入	45,858,333	5.1	7,027,120
						(保 険 事 業) 歳 出	44,316,694	5.2	515,105
						介 護 保 険 事 業 歳 入	—	—	—
						(介 護 サービス) 歳 出	—	—	—
						公 営 企 業 会 計 歳 入	—	—	—
						(介 護 サービス) 歳 出	—	—	—
						公 営 企 業 会 計 歳 入	—	—	—
						(駐 車 場) 歳 出	—	—	—

(注) 「公営事業・公営企業会計」欄の「普通会計繰入繰出額」の単位は「千円」である。

(注) 「公営事業・公営企業会計」欄の「普通会計繰入繰出額」の単位は「千円」である。

決算状況一覧表

国 調	人 口	面 積	人 口 密 度	人 口 集 中 地 区 人 口	人 口
27年	— 人	— km ²	— 人	— 人	2.4.1 — 人
22年	— 人	— km ²	— 人	— 人	31.4.1 — 人

区 分	令 和 元 年 度	平 成 30 年 度	増 減 率	区 分	令 和 元 年 度	平 成 30 年 度
	千円	千円	%		千円	千円
歳 入 総 額 A	8,284,699	7,960,834	4.1	基準財政需要額	—	—
歳 出 総 額 B	7,743,422	7,474,835	3.6	基準財政収入額	— 千円	— 千円
歳入歳出差引額 (A) - (B) C	541,277	485,999	11.4	標準財政規模	— 千円	— 千円
翌年度に繰り 越すべき財源 D	0	0	—	臨時財政対策債 発行可能額	— 千円	— 千円
実 質 収 支 (C) - (D) E	541,277	485,999	11.4	財 政 力 指 数	—	—
単 年 度 収 支 F	55,278	△ 2,007		実 質 収 支 比 率	— %	— %
積 立 金 G	285,988	127,185	124.9	経 常 収 支 比 率	— %	— %
繰 上 償 還 金 H	0	0	—	地 方 債 現 在 高	4,340,902 千円	4,475,631 千円
積立金取崩し額 I	100,000	0	皆増	債 務 負 担 行 為 額	326,710 千円	454,676 千円
実質単年度収支 (F)+(G)+(H)-(I) J	241,266	125,178				

令 和 元 年 度 決 算 に 基 づ く 健 全 化 判 断 比 率						※〔 〕 書きは、早期健全化基準	
区 分	令 和 元 年 度	平 成 30 年 度	区 分	令 和 元 年 度	平 成 30 年 度		
実 質 赤 字 比 率	— % 〔 — %〕	— % 〔 — %〕	実 質 公 債 費 比 率	— % 〔 — %〕	— % 〔 — %〕		
連 結 実 質 赤 字 比 率	— % 〔 — %〕	— % 〔 — %〕	将 来 負 担 比 率	— % 〔 — %〕	— % 〔 — %〕		

職 員 数 等 の 状 況							積 立 金 の 状 況	区 分	財政調整基金	減 債 基 金	そ の 他 特 定 目 的 基 金	合 計
区 分		2.4.1			31.4.1							
		職 員 数	一人 当 り 平 均 給 料 月 額	新 規 採 用 職 員 数	職 員 数	一人 当 り 平 均 給 料 月 額			千円	千円	千円	千円
普 通 会 計	一 般 職 員	267	306,011	10	258	311,200		30年度末現在高	509,116	—	2,201,688	2,710,804
	うち 技能労務	0	—	0	0	—		積立額	285,988	—	18,872	304,860
	教育公務員	0	—	0	0	—		元年度取崩額	100,000	—	5,100	105,100
	臨時職員	0	—	0	0	—		調整額	0	—	0	0
	小 計	267	306,011	10	258	311,200		元年度末現在高	695,104	—	2,215,460	2,910,564
その他の会計		0	—	0	0	—						
合 計		267	306,011	10	258	311,200						

歳 入				性 質 別 歳 出								
区 分	決 算 額	構 成 比	増 減 率	区 分	決 算 額	構 成 比	増 減 率	一 般 財 源 等	経 常 一 般 財 源	経 常 収 支 比 率		
	千円	%	%		千円	%	%	千円	千円	%		
特 別 区 税	—	—	—	人 件 費	2,279,246	29.4	0.1	2,069,736	2,028,617	45.9		
地 方 譲 与 税	—	—	—	うち職員給	1,687,987	21.8	△ 0.2	1,492,011	1,492,011	33.8		
利 子 割 交 付 金	—	—	—	うち退職金	131,787	1.7	13.6	131,787	131,787	3.0		
配 当 割 交 付 金	—	—	—	扶 助 費	7,245	0.1	△ 23.7	7,245	7,245	0.2		
株 式 等 譲 渡 所 得 割 交 付 金	—	—	—	公 債 費	363,853	4.7	6.5	363,853	363,853	8.2		
地 方 消 費 税 交 付 金	—	—	—	元 利 償 還 金	363,853	4.7	6.5	363,853	363,853	8.2		
ゴ ル フ 場 利 用 税 交 付 金	—	—	—	一時借入金利子	0	0.0	—	0	0	0.0		
自 動 車 取 得 税 交 付 金	—	—	—	義 務 的 経 費 計	2,650,344	34.2	0.9	2,440,834	2,399,715	54.3		
自 動 車 税 環 境 性 割 交 付 金	—	—	—									
地 方 特 例 交 付 金 等	—	—	—	物 件 費	4,108,164	53.1	4.9	1,429,075	1,426,803	32.3		
財 政 調 整 交 付 金	—	—	—	維 持 補 修 費	141,977	1.8	6.7	139,239	139,239	3.2		
普通交付金	—	—	—	補 助 費 等	264,967	3.4	△ 0.3	262,903	262,702	5.9		
特別交付金	—	—	—	積 立 金	304,860	3.9	93.3	295,626				
交 通 安 全 対 策 特 別 交 付 金	—	—	—	投 資 ・ 出 資 金	0	0.0	—	0				
一 般 財 源 計	—	—	—	貸 付 金	0	0.0	—	0	0	0.0		
分 担 金 ・ 負 担 金	5,756,401	69.5	7.0	繰 出 金	0	0.0	—	0	0	0.0		
使 用 料	8,892	0.1	△ 68.1	繰 上 充 用 金	0	0.0	—	0	0	0.0		
手 数 料	0	0.0	—	そ の 他 経 費 計	4,819,968	62.2	7.7	2,126,843	1,828,744	41.4		
国 庫 支 出 金	0	0.0	—	普 通 建 設 事 業 費	273,110	3.5	△ 26.9	52,769	○経常経費充当 一般財源等 4,228,459 千円 ○歳入経常一般財源等 4,417,103 千円			
都 支 出 金	1,300,642	15.7	△ 5.1	補助事業費	0	0.0	—	0				
財 産 収 入	101,846	1.2	3.1	単独事業費	273,110	3.5	△ 26.9	52,769				
寄 附 金	187,372	2.3	0.0	うち人件費	2,567	0.0	0.0	2,567				
繰 入 金	105,100	1.3	1,031.3	災 害 復 旧 事 業 費	0	0.0	—	0				
繰 越 金	485,999	5.9	△ 0.4	失 業 対 策 事 業 費	0	0.0	—	0				
諸 収 入	155,047	1.9	△ 30.0	投 資 的 経 費 計	273,110	3.5	△ 26.9	52,769				
地 方 債	183,400	2.2	2.9									
特 定 財 源 計	8,284,699	100.0	4.1									
合 計	8,284,699	100.0	4.1	合 計	7,743,422	100.0	3.6	4,620,446				

目 的 別 歳 出						特 別 区 税			
区 分	決 算 額	構 成 比	増 減 率	一 般 財 源 等	構 成 比	区 分	決 算 額 (千 円)	構 成 比 (%)	増 減 率 (%)
	千円	%	%	千円	%				
議 会 費	2,069	0.0	0.0	2,069	0.0	特 別 区 民 税	—	—	—
総 務 費	2,963,343	38.3	5.9	2,690,397	58.2	軽 自 動 車 税	—	—	—
民 生 費	2,731,592	35.3	3.9	1,135,972	24.6	特 別 区 た ば こ 税	—	—	—
衛 生 費	0	0.0	—	0	0.0	釅 産 税	—	—	—
労 働 費	1,629,533	21.0	△ 1.4	376,134	8.1	入 湯 税	—	—	—
農 林 水 産 業 費	0	0.0	—	0	0.0	法 定 外 普 通 税	—	—	—
商 工 費	0	0.0	—	0	0.0	合 計	—	—	—
土 木 費	0	0.0	—	0	0.0	特 別 区 民 税 徴 収 率			
消 防 費	0	0.0	—	0	0.0	現 年 課 税 分 (%)	滞 納 繰 越 分 (%)	合 計 (%)	
教 育 費	53,032	0.7	3.1	52,021	1.1	—	—	—	
災 害 復 旧 費	0	0.0	—	0	0.0	公 営 事 業 ・ 公 営 企 業 会 計			
公 債 費	363,853	4.7	6.5	363,853	7.9	区 分	決 算 額 (千円)	増 減 率 (%)	普 通 会 計 繰 入 繰 出 額
諸 支 出 金	0	0.0	—	0	0.0	国 民 健 康 保 険 歳 入	—	—	—
合 計	7,743,422	100.0	3.6	4,620,446	100.0	事 業 会 計 歳 出	—	—	—
						後 期 高 齢 者 医 療 歳 入	—	—	—
						事 業 会 計 歳 出	—	—	—
						介 護 保 険 事 業 歳 入	—	—	—
						(保 険 事 業) 歳 出	—	—	—
						介 護 保 険 事 業 歳 入	—	—	—
						(介 護 サービス) 歳 出	—	—	—
						公 営 企 業 会 計 歳 入	—	—	—
						(介 護 サービス) 歳 出	—	—	—
						公 営 企 業 会 計 歳 入	—	—	—
						(駐 車 場) 歳 出	—	—	—

(注) 「公営事業・公営企業会計」欄の「普通会計繰入繰出額」の単位は「千円」である。

決算状況一覧表

国 調 人 口	面 積	人 口 密 度	人 口 集 中 地 区 人 口	人 口
27年	— 人	— 人	— 人	2.4.1 — 人
22年	— 人	— 人	— 人	31.4.1 — 人

区 分	令 和 元 年 度	平 成 30 年 度	増 減 率	区 分	令 和 元 年 度	平 成 30 年 度
	千円	千円	%		千円	千円
歳 入 総 額 A	669,057	892,870	△ 25.1	基準財政需要額	—	—
歳 出 総 額 B	591,128	819,797	△ 27.9	基準財政収入額	— 千円	— 千円
歳入歳出差引額 (A) - (B) C	77,929	73,073	6.6	標準財政規模	— 千円	— 千円
翌年度に繰り 越すべき財源 D	0	0	0.0	臨時財政対策債 発行可能額	— 千円	— 千円
実 質 収 支 (C) - (D) E	77,929	73,073	6.6	財 政 力 指 数	—	—
単 年 度 収 支 F	4,855	18,834		実 質 収 支 比 率	— %	— %
積 立 金 G	0	0	—	経 常 収 支 比 率	— %	— %
繰 上 償 還 金 H	0	0	—	地 方 債 現 在 高	0 千円	0 千円
積立金取崩し額 I	0	0	—	債 務 負 担 行 為 額	— 千円	— 千円
実質単年度収支 (F)+(G)+(H)-(I) J	4,855	18,834				

令 和 元 年 度 決 算 に 基 づ く 健 全 化 判 断 比 率						※〔 〕 書きは、早期健全化基準	
区 分	令 和 元 年 度	平 成 30 年 度	区 分	令 和 元 年 度	平 成 30 年 度		
実 質 赤 字 比 率	— % 〔 — %〕	— % 〔 — %〕	実 質 公 債 費 比 率	— % 〔 — %〕	— % 〔 — %〕		
連 結 実 質 赤 字 比 率	— % 〔 — %〕	— % 〔 — %〕	将 来 負 担 比 率	— % 〔 — %〕	— % 〔 — %〕		

職 員 数 等 の 状 況							積 立 金 の 状 況	区 分	財政調整基金	減 債 基 金	そ の 他 特 定 目 的 基 金	合 計	
区 分		2.4.1			31.4.1								
		職 員 数	一人 当り 平均 給料 月 額	新規採用 職 員 数	職 員 数	一人 当り 平均 給料 月 額							
普 通 会 計	一 般 職 員	4	376,050	0	4	377,550		30年度末 現在高	0	—	132,707	132,707	
	う ち 技 能 労 務	0	—	0	0	—		積立額	0	—	158,438	158,438	
	教 育 公 務 員	0	—	0	0	—		元年度	取崩額	0	—	0	0
	臨 時 職 員	0	—	0	0	—							
	小 計	4	376,050	0	4	377,550							
その他の会計		0	—	0	0	—		元年度末 現在高	0	—	291,145	291,145	
合 計		4	376,050	0	4	377,550							

歳 入				性 質 別 歳 出						
区 分	決 算 額	構 成 比	増 減 率	区 分	決 算 額	構 成 比	増 減 率	一 般 財 源 等	経 常 一 般 財 源	経常収支比率
	千円	%	%		千円	%	%	千円	千円	%
特 別 区 税	—	—	—	人 件 費	44,075	7.5	7.0	44,075	44,075	29.4
地 方 譲 与 税	—	—	—	うち職員給	36,329	6.1	6.6	36,329	36,329	24.2
利 子 割 交 付 金	—	—	—	うち退職金	0	0.0	—	—	—	—
配 当 割 交 付 金	—	—	—	扶 助 費	0	0.0	—	—	—	—
株式等譲渡所得割 交 付 金	—	—	—	公 債 費	0	0.0	皆減	—	—	—
地方消費税交付金	—	—	—	元 利 償 還 金	0	0.0	皆減	—	—	—
ゴルフ場利用税交付金	—	—	—	一時借入金利子	0	0.0	—	—	—	—
自動車取得税交付金	—	—	—	義 務 的 経 費 計	44,075	7.5	△ 82.6	44,075	44,075	29.4
自動車税環境性割 交 付 金	—	—	—							
地方特例交付金等	—	—	—	物 件 費	367,509	62.2	2.6	5,925	5,925	3.9
財 政 調 整 交 付 金	—	—	—	維 持 補 修 費	79,180	13.4	△ 62.1	0	0	0.0
普通交付金	—	—	—	補 助 費 等	0	0.0	—	—	—	—
特別交付金	—	—	—	積 立 金	100,364	17.0	皆増	100,348		
交通安全対策特別 交 付 金	—	—	—	投 資 ・ 出 資 金	0	0.0	—	—		
一 般 財 源 計	—	—	—	貸 付 金	0	0.0	—	—		
分 担 金 ・ 負 担 金	150,000	22.4	△ 54.8	繰 出 金	0	0.0	—	—	—	—
使 用 料	503,409	75.2	2.6	繰 上 充 用 金	0	0.0	—	—	—	—
手 数 料	64	0.0	△ 5.9	そ の 他 経 費 計	547,053	92.5	△ 3.5	106,273	5,925	3.9
国 庫 支 出 金	0	0.0	—	普通建設事業費	—	—	—	—	○経常経費充当 一般財源等 50,000 千円 ○歳入経常一般財源等 150,001 千円	
都 支 出 金	0	0.0	—	補助事業費	—	—	—	—		
財 産 収 入	16	0.0	14.3	単独事業費	—	—	—	—		
寄 附 金	25	0.0	0.0	うち人件費	—	—	—	—		
繰 入 金	0	0.0	皆減	災害復旧事業費	—	—	—	—		
繰 越 金	15,000	2.2	0.0	失業対策事業費	—	—	—	—		
諸 収 入	543	0.1	△ 13.3	投 資 的 経 費 計	0	0.0	—	0		
地 方 債	0	0.0	—							
特 定 財 源 計	669,057	100.0	△ 25.1							
合 計	669,057	100.0	△ 25.1	合 計	591,128	100.0	△ 27.9	150,348		

目 的 別 歳 出				特 別 区 税			
区 分	決 算 額	構 成 比	増 減 率	区 分	決 算 額 (千 円)	構 成 比 (%)	増 減 率 (%)
	千円	%	%		千円	%	
議 会 費	35	0.0	△ 16.7	特 別 区 民 税	—	—	—
総 務 費	44,075	7.5	7.0	軽 自 動 車 税	—	—	—
民 生 費	0	0.0	—	特 別 区 た ば こ 税	—	—	—
衛 生 費	547,018	92.5	△ 3.5	鉱 産 税	—	—	—
労 働 費	0	0.0	—	入 湯 税	—	—	—
農 林 水 産 業 費	0	0.0	—	法 定 外 普 通 税	—	—	—
商 工 費	0	0.0	—	合 計	—	—	—
土 木 費	0	0.0	—	特 別 区 民 税 徴 収 率			
消 防 費	0	0.0	—	現 年 課 税 分 (%)	滞 納 繰 越 分 (%)	合 計 (%)	
教 育 費	0	0.0	—	—	—	—	—
災 害 復 旧 費	0	0.0	—	公 営 事 業 ・ 公 営 企 業 会 計			
公 債 費	0	0.0	皆減	区 分	決 算 額 (千円)	増 減 率 (%)	普 通 会 計 繰 入 繰 出 額
諸 支 出 金	0	0.0	—	国 民 健 康 保 険 歳 入	—	—	—
合 計	591,128	100.0	△ 27.9	事 業 会 計 歳 出	—	—	—
				後 期 高 齢 者 医 療 歳 入	—	—	—
				事 業 会 計 歳 出	—	—	—
				介 護 保 険 事 業 歳 入	—	—	—
				(保 険 事 業) 歳 出	—	—	—
				介 護 保 険 事 業 歳 入	—	—	—
				(介 護 サ ー ビ ス) 歳 出	—	—	—
				公 営 企 業 会 計 歳 入	—	—	—
				(介 護 サ ー ビ ス) 歳 出	—	—	—
				公 営 企 業 会 計 歳 入	—	—	—
				(駐 車 場) 歳 出	—	—	—

(注) 「公営事業・公営企業会計」欄の「普通会計繰入繰出額」の単位は「千円」である。

決算状況一覧表

国		調	人	口	面	積	人	口	密	度	人	口	集	中	地	区	人	口
27年	—	人	—	人	—	人	—	人	—	人	—	人	2.4.1	—	人	—	人	
22年	—	人	—	人	—	人	—	人	—	人	—	人	31.4.1	—	人	—	人	

区	分	令和元年度	平成30年度	増減率	区	分	令和元年度	平成30年度
		千円	千円	%			千円	千円
歳入総額	A	85,568,179	76,940,053	11.2	基準財政需要額	—	—	—
歳出総額	B	81,790,087	73,165,281	11.8	基準財政収入額	—	千円	千円
歳入歳出差引額 (A) - (B)	C	3,778,092	3,774,772	0.1	標準財政規模	—	千円	千円
翌年度に繰り 越すべき財源	D	45,192	0	皆増	臨時財政対策債 発行可能額	—	千円	千円
実質収支 (C) - (D)	E	3,732,900	3,774,772	△ 1.1	財政力指数	—	—	—
単年度収支	F	△ 41,872	154,044		実質収支比率	—	%	%
積立金	G	6,000,467	6,230,000	△ 3.7	経常収支比率	—	%	%
繰上償還金	H	0	0	—	地方債現在高	46,122,372	千円	千円
積立金取崩し額	I	8,772,467	7,300,000	20.2	債務負担行為額	70,357,017	千円	千円
実質単年度収支 (F)+(G)+(H)-(I)	J	△ 2,813,872	△ 915,956					

令和元年度決算に基づく健全化判断比率						※〔 〕書きは、早期健全化基準	
区	分	令和元年度	平成30年度	区	分	令和元年度	平成30年度
実質赤字比率		— %	— %	実質公債費比率		— %	— %
	〔 — %〕	〔 — %〕	〔 — %〕		〔 — %〕	〔 — %〕	
連結実質赤字比率		— %	— %	将来負担比率		— %	— %
	〔 — %〕	〔 — %〕	〔 — %〕		〔 — %〕	〔 — %〕	

職 員 数 等 の 状 況							積 立 金 の 状 況	区 分	財政調整基金	減 債 基 金	そ の 他 特 定 目 的 基 金	合 計						
区 分		2.4.1			31.4.1													
		職 員 数	一人 当 り 平 均 給 料 月 額	新 規 採 用 職 員 数	職 員 数	一 人 当 り 平 均 給 料 月 額												
普 通 会 計	一 般 職 員	人	円	人	人	円							30年度末 現在高	千円	千円	千円	千円	
		1,150	296,900	57	1,129	300,500							38,320,000	—	—	38,320,000		
	う ち 技 能 労 務	340	294,200	4	341	297,800							積立額	6,000,467	—	—	6,000,467	
	教 育 公 務 員	0	—	0	0	—							元年度	取崩額	8,772,467	—	—	8,772,467
	臨 時 職 員	0	—	0	0	—								調整額	0	—	—	0
	小 計	1,150	296,900	57	1,129	300,500								元年度末 現在高	35,548,000	—	—	35,548,000
そ の 他 の 会 計		0	—	0	0	—												
合 計		1,150	296,900	57	1,129	300,500												

歳 入				性 質 別 歳 出							
区 分	決 算 額	構 成 比	増 減 率	区 分	決 算 額	構 成 比	増 減 率	一 般 財 源 等	経 常 一 般 財 源	経常収支比率	
	千円	%	%		千円	%	%	千円	千円	%	
特 別 区 税	—	—	—	人 件 費	9,642,198	11.8	0.2	9,623,724	9,607,203	36.3	
地 方 譲 与 税	—	—	—	うち職員給	7,624,560	9.3	1.1	7,624,540	7,624,540	28.8	
利 子 割 交 付 金	—	—	—	うち退職金	350,299	0.4	△ 16.0	350,299	333,841	1.3	
配 当 割 交 付 金	—	—	—	扶 助 費	52,879	0.1	△ 1.8	52,879	52,879	0.2	
株式等譲渡所得割 交 付 金	—	—	—	公 債 費	3,830,281	4.7	5.8	3,830,281	3,830,281	14.5	
地方消費税交付金	—	—	—	元 利 償 還 金	3,830,281	4.7	5.8	3,830,281	3,830,281	14.5	
ゴルフ場利用税交付金	—	—	—	一時借入金利子	0	0.0	0.0	0	0	0.0	
自動車取得税交付金	—	—	—	義 務 的 経 費 計	13,525,358	16.5	1.7	13,506,884	13,490,363	50.9	
自動車税環境性割 交 付 金	—	—	—								
地方特例交付金等	—	—	—	物 件 費	23,454,725	28.7	6.4	22,857,615	22,370,892	84.5	
財 政 調 整 交 付 金	—	—	—	維 持 補 修 費	14,830,447	18.1	7.7	5,812	3,850	0.0	
普通交付金	—	—	—	補 助 費 等	578,794	0.7	4.0	165,596	165,245	0.6	
特別交付金	—	—	—	積 立 金	6,000,467	7.3	△ 3.7	5,988,828			
交通安全対策特別 交 付 金	—	—	—	投 資 ・ 出 資 金	0	0.0	—	0			
一 般 財 源 計	—	—	—	貸 付 金	0	0.0	—	0	0	0.0	
分 担 金 ・ 負 担 金	33,000,000	38.6	1.1	繰 出 金	0	0.0	—	0	0	0.0	
使 用 料	7,179	0.0	2.9	繰 上 充 用 金	0	0.0	—	0	0	0.0	
手 数 料	15,707,604	18.4	0.7	そ の 他 経 費 計	44,864,433	54.9	5.3	29,017,851	22,539,987	85.1	
国 庫 支 出 金	5,548,688	6.5	160.6	普通建設事業費	23,400,296	28.6	35.6	10,472,124	○経常経費充当 一般財源等 36,030,350 千円		
都 支 出 金	0	0.0	—	補助事業費	13,535,886	16.5	125.3	2,915,714			
財 産 収 入	41,224	0.0	142.5	単独事業費	9,864,410	12.1	△ 12.3	8,276,410			
寄 附 金	3,892	0.0	0.2	うち人件費	686,211	0.8	2.4	686,211	○歳入経常一般財源等		
繰 入 金	8,772,467	10.3	20.2	災 害 復 旧 事 業 費	0	0.0	—	0	26,479,408 千円		
繰 越 金	3,774,772	4.4	4.3	失 業 対 策 事 業 費	0	0.0	—	0			
諸 収 入	11,311,353	13.2	△ 0.1	投 資 的 経 費 計	23,400,296	28.6	35.6	10,472,124			
地 方 債	7,401,000	8.6	72.2								
特 定 財 源 計	85,568,179	100.0	11.2								
合 計	85,568,179	100.0	11.2	合 計	81,790,087	100.0	11.8	52,996,859			

目 的 別 歳 出				特 別 区 税			
区 分	決 算 額	構 成 比	増 減 率	区 分	決 算 額 (千 円)	構 成 比 (%)	増 減 率 (%)
	千円	%	%		千円	%	
議 会 費	44,407	0.1	△ 0.7	特 別 区 民 税	—	—	—
総 務 費	8,509,706	10.4	△ 2.8	軽 自 動 車 税	—	—	—
民 生 費	52,879	0.1	△ 1.8	特 別 区 た ば こ 税	—	—	—
衛 生 費	69,352,814	84.8	14.3	鉱 産 税	—	—	—
労 働 費	0	0.0	—	入 湯 税	—	—	—
農 林 水 産 業 費	0	0.0	—	法 定 外 普 通 税	—	—	—
商 工 費	0	0.0	—	合 計	—	—	—
土 木 費	0	0.0	—	特 別 区 民 税 徴 収 率			
消 防 費	0	0.0	—	現 年 課 税 分 (%)	滞 納 繰 越 分 (%)	合 計 (%)	
教 育 費	0	0.0	—	—	—	—	—
災 害 復 旧 費	0	0.0	—	公 営 事 業 ・ 公 営 企 業 会 計			
公 債 費	3,830,281	4.7	5.8	区 分	決 算 額 (千円)	増 減 率 (%)	普 通 会 計 繰 入 繰 出 額
諸 支 出 金	0	0.0	—	国 民 健 康 保 険 歳 入	—	—	—
合 計	81,790,087	100.0	11.8	事 業 会 計 歳 出	—	—	—
				後 期 高 齢 者 医 療 歳 入	—	—	—
				事 業 会 計 歳 出	—	—	—
				介 護 保 険 事 業 歳 入	—	—	—
				(保 険 事 業) 歳 出	—	—	—
				介 護 保 険 事 業 歳 入	—	—	—
				(介 護 サービス) 歳 出	—	—	—
				公 営 企 業 会 計 歳 入	—	—	—
				(介 護 サービス) 歳 出	—	—	—
				公 営 企 業 会 計 歳 入	—	—	—
				(駐 車 場) 歳 出	—	—	—

(注) 「公営事業・公営企業会計」欄の「普通会計繰入繰出額」の単位は
「千円」である。

決算状況一覧表

国 調 人 口		面 積		人 口 密 度		人 口 集 中 地 区 人 口		人 口			
27年	—	人	—	Km ²	—	人	—	人	2.4.1	—	人
22年	—	人	—	Km ²	—	人	—	人	31.4.1	—	人

区 分 令 和 元 年 度				平 成 30 年 度				増 減 率				区 分 令 和 元 年 度				平 成 30 年 度			
				千円				%								千円			
歳 入 総 額 A				6,152,752				8,066,875				△ 23.7				基準財政需要額			
歳 出 総 額 B				6,066,393				7,984,596				△ 24.0				基準財政収入額			
歳入歳出差引額 (A) - (B) C				86,359				82,279				5.0				標準財政規模			
翌年度に繰り越すべき財源 D				0				0				0.0				臨時財政対策債発行可能額			
実 質 収 支 (C) - (D) E				86,359				82,279				5.0				財政力指数			
単 年 度 収 支 F				4,080				12,194								実質収支比率			
積 立 金 G				1,418,347				975,480				45.4				経常収支比率			
繰 上 償 還 金 H				0				0				—				地方債現在高			
積立金取崩し額 I				550,000				1,550,000				△ 64.5				債務負担行為額			
実質単年度収支 (F)+(G)+(H)-(I) J				872,427				△ 562,326											

令 和 元 年 度 決 算 に 基 づ く 健 全 化 判 断 比 率						※〔 〕 書きは、早期健全化基準					
区 分		令 和 元 年 度		平 成 30 年 度		区 分		令 和 元 年 度		平 成 30 年 度	
実 質 赤 字 比 率	—	%	—	%	実 質 公 債 費 比 率	—	%	—	%		
	[—]	%	[—]	%		[—]	%	[—]	%		
連 結 実 質 赤 字 比 率	—	%	—	%	将 来 負 担 比 率	—	%	—	%		
	[—]	%	[—]	%		[—]	%	[—]	%		

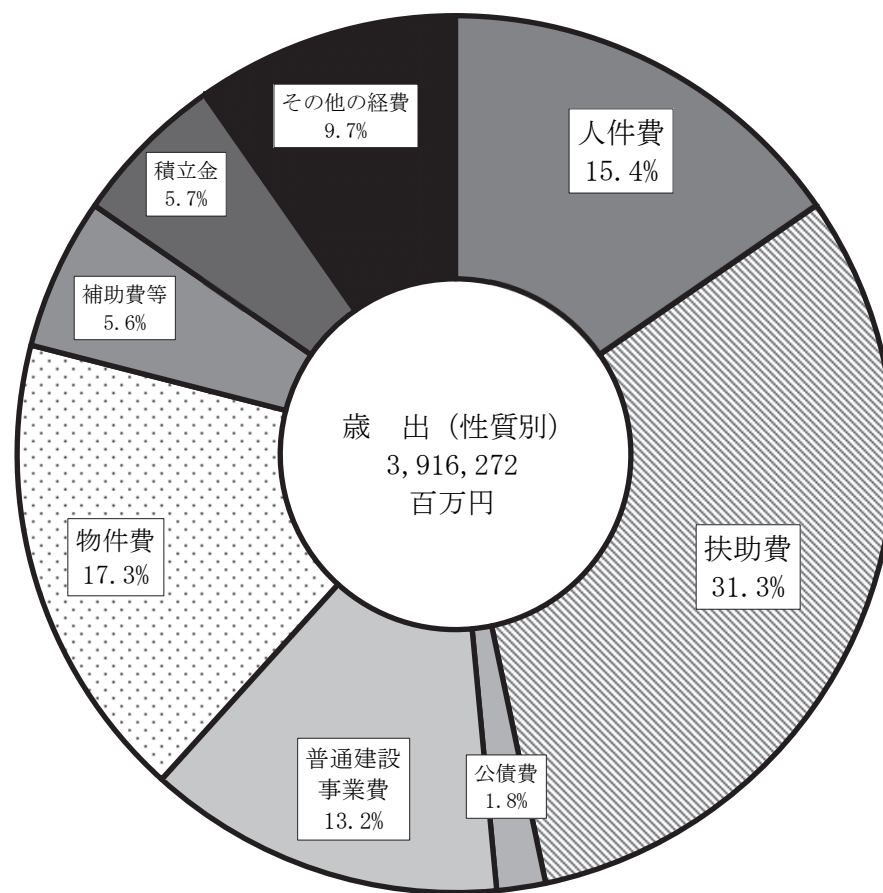
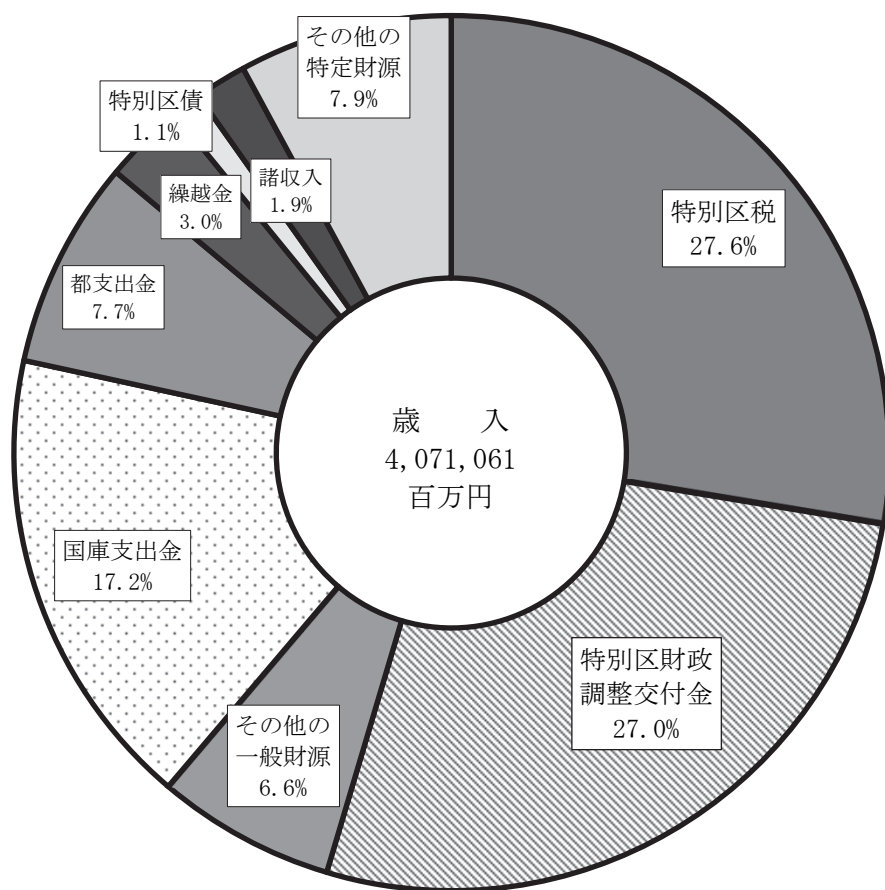
職 員 数 等 の 状 況							積 立 金 の 状 況	区 分	財政調整基金		減 債 基 金		そ の 他 特 定 目 的 基 金		合 計	
区 分		2.4.1			31.4.1				千円		千円		千円			
		職 員 数	一人 当 り 平 均 給 料 月 額	新 規 採 用 職 員 数	職 員 数	一人 当 り 平 均 給 料 月 額			千円		千円					
普 通 会 計	一 般 職 員	人	円	人	人	円			30年度末現在高		1,833,025	—	—	1,833,025		
	うち 技能労務	0	—	0	0	—			元 年 度	積 立 額	1,418,347	—	—	1,418,347		
	教育公務員	0	—	0	0	—				取 崩 額	550,000	—	—	550,000		
	臨時職員	0	—	0	0	—				調 整 額	0	—	—	0		
	小 計	0	—	0	0	—			元年度末現在高		2,701,372	—	—	2,701,372		
その他の会計		67	292,600	0	67	296,200										
合 計		67	292,600	0	67	296,200										

歳 入				性 質 別 歳 出								
区 分	決 算 額	構 成 比	増 減 率	区 分	決 算 額	構 成 比	増 減 率	一 般 財 源 等	経 常 一 般 財 源	経 常 収 支 比 率		
	千円	%	%		千円	%	%	千円	千円	%		
特 別 区 税	—	—	—	人 件 費	202,358	3.3	△ 2.3	202,332	202,332	35.1		
地 方 譲 与 税	—	—	—	うち職員給	153,210	2.5	△ 0.7	153,210	153,210	26.6		
利 子 割 交 付 金	—	—	—	うち退職金	0	0.0	皆減	0	0	0.0		
配 当 割 交 付 金	—	—	—	扶 助 費	1,565	0.0	△ 6.8	1,565	1,565	0.3		
株 式 等 譲 渡 所 得 割 交 付 金	—	—	—	公 債 費	0	0.0	—	0	0	0.0		
地 方 消 費 税 交 付 金	—	—	—	元 利 償 還 金	0	0.0	—	0	0	0.0		
ゴ ル フ 場 利 用 税 交 付 金	—	—	—	一時借入金利子	0	0.0	—	0	0	0.0		
自 動 車 取 得 税 交 付 金	—	—	—	義 務 的 経 費 計	203,923	3.4	△ 2.3	203,897	203,897	35.4		
自 動 車 税 環 境 性 割 交 付 金	—	—	—									
地 方 特 例 交 付 金 等	—	—	—	物 件 費	465,310	7.7	3.7	321,615	247,344	42.9		
財 政 調 整 交 付 金	—	—	—	維 持 補 修 費	0	0.0	皆減	0	0	0.0		
普通交付金	—	—	—	補 助 費 等	322,338	5.3	6.0	49,987	49,987	8.7		
特別交付金	—	—	—	積 立 金	1,418,347	23.4	45.4	1,418,329				
交 通 安 全 対 策 特 別 交 付 金	—	—	—	投 資 ・ 出 資 金	0	0.0	—	0				
一 般 財 源 計	—	—	—	貸 付 金	0	0.0	—	0	0	0.0		
分 担 金 ・ 負 担 金	576,171	9.4	12.4	繰 出 金	3,656,475	60.3	△ 39.5	490,511	490,511	85.1		
使 用 料	—	—	—	繰 上 充 用 金	0	0.0	—	0	0	0.0		
手 数 料	—	—	—	そ の 他 経 費 計	5,862,470	96.6	△ 24.6	2,280,442	787,842	136.7		
国 庫 支 出 金	3,585,751	58.3	△ 24.4	普 通 建 設 事 業 費	0	0.0	—	0	○経常経費充当 一般財源等 991,739 千円 ○歳入経常一般財源等 576,175 千円			
都 支 出 金	—	—	—	補助事業費	0	0.0	—	0				
財 産 収 入	18	0.0	△ 10.0	単独事業費	0	0.0	—	0				
寄 附 金	78	0.0	2.6	うち人件費	0	0.0	—	0				
繰 入 金	1,908,425	31.0	△ 30.4	災 害 復 旧 事 業 費	0	0.0	—	0				
繰 越 金	82,279	1.3	17.4	失 業 対 策 事 業 費	0	0.0	—	0				
諸 収 入	30	0.0	42.9	投 資 的 経 費 計	0	0.0	—	0				
地 方 債	—	—	—									
特 定 財 源 計	6,152,752	100.0	△ 23.7									
合 計	6,152,752	100.0	△ 23.7	合 計	6,066,393	100.0	△ 24.0	2,484,339				

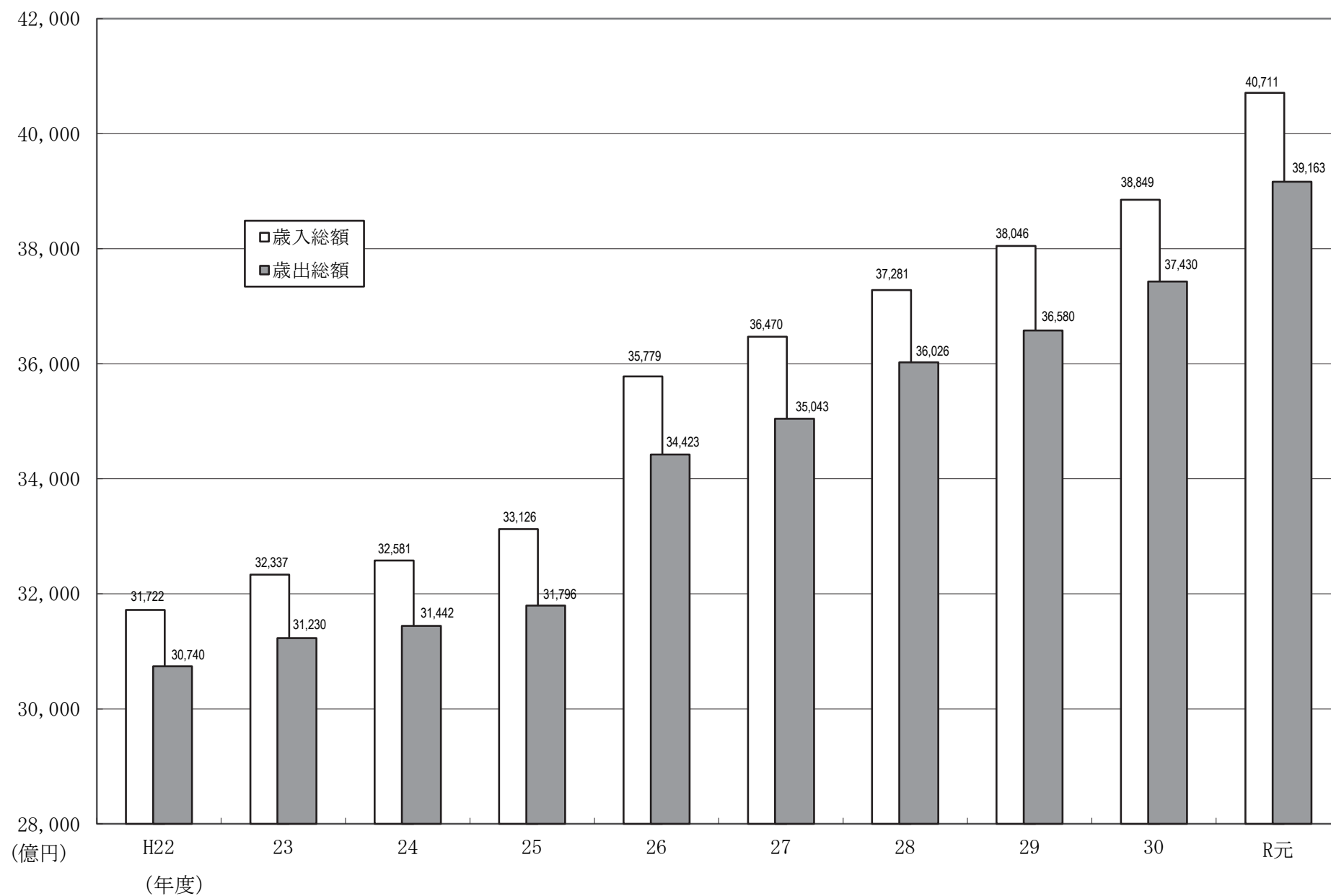
目 的 別 歳 出				特 別 区 税			
区 分	決 算 額	構 成 比	増 減 率	区 分	決 算 額 (千 円)	構 成 比 (%)	増 減 率 (%)
	千円	%	%		千円	%	
議 会 費	2,258	0.0	16.5	特 別 区 民 税	—	—	—
総 務 費	2,408,948	39.7	△ 17.2	軽 自 動 車 税	—	—	—
民 生 費	3,334,578	55.0	△ 30.3	特 別 区 た ば こ 税	—	—	—
衛 生 費	320,609	5.3	11.4	鉱 産 税	—	—	—
労 働 費	0	0.0	—	入 湯 税	—	—	—
農 林 水 産 業 費	0	0.0	—	法 定 外 普 通 税	—	—	—
商 工 費	0	0.0	—	合 計	—	—	—
土 木 費	0	0.0	—	特 別 区 民 税 徴 収 率			
消 防 費	0	0.0	—	現 年 課 税 分 (%)	滞 納 繰 越 分 (%)	合 計 (%)	
教 育 費	0	0.0	—	—	—	—	—
災 害 復 旧 費	0	0.0	—	公 営 事 業 ・ 公 営 企 業 会 計			
公 債 費	0	0.0	—	区 分	決 算 額 (千円)	増 減 率 (%)	普 通 会 計 繰 入 繰 出 額
諸 支 出 金	0	0.0	—	国 民 健 康 保 険 歳 入	—	—	—
合 計	6,066,393	100.0	△ 24.0	2,484,339	100.0	—	—
				事 業 会 計 歳 出	—	—	—
				後 期 高 齢 者 医 療 歳 入	1,443,677,329	4.2	3,656,475
				事 業 会 計 歳 出	1,404,406,614	4.3	1,376,050
				介 護 保 険 事 業 歳 入	—	—	—
				(保 険 事 業) 歳 出	—	—	—
				介 護 保 険 事 業 歳 入	—	—	—
				(介 護 サービス) 歳 出	—	—	—
				公 営 企 業 会 計 歳 入	—	—	—
				(介 護 サービス) 歳 出	—	—	—
				公 営 企 業 会 計 歳 入	—	—	—
				(駐 車 場) 歳 出	—	—	—

(注) 「公営事業・公営企業会計」欄の「普通会計繰入繰出額」の単位は「千円」である。

(図表 1) 令和元年度特別区普通会計決算



(図表 2) 歳入・歳出決算規模の推移

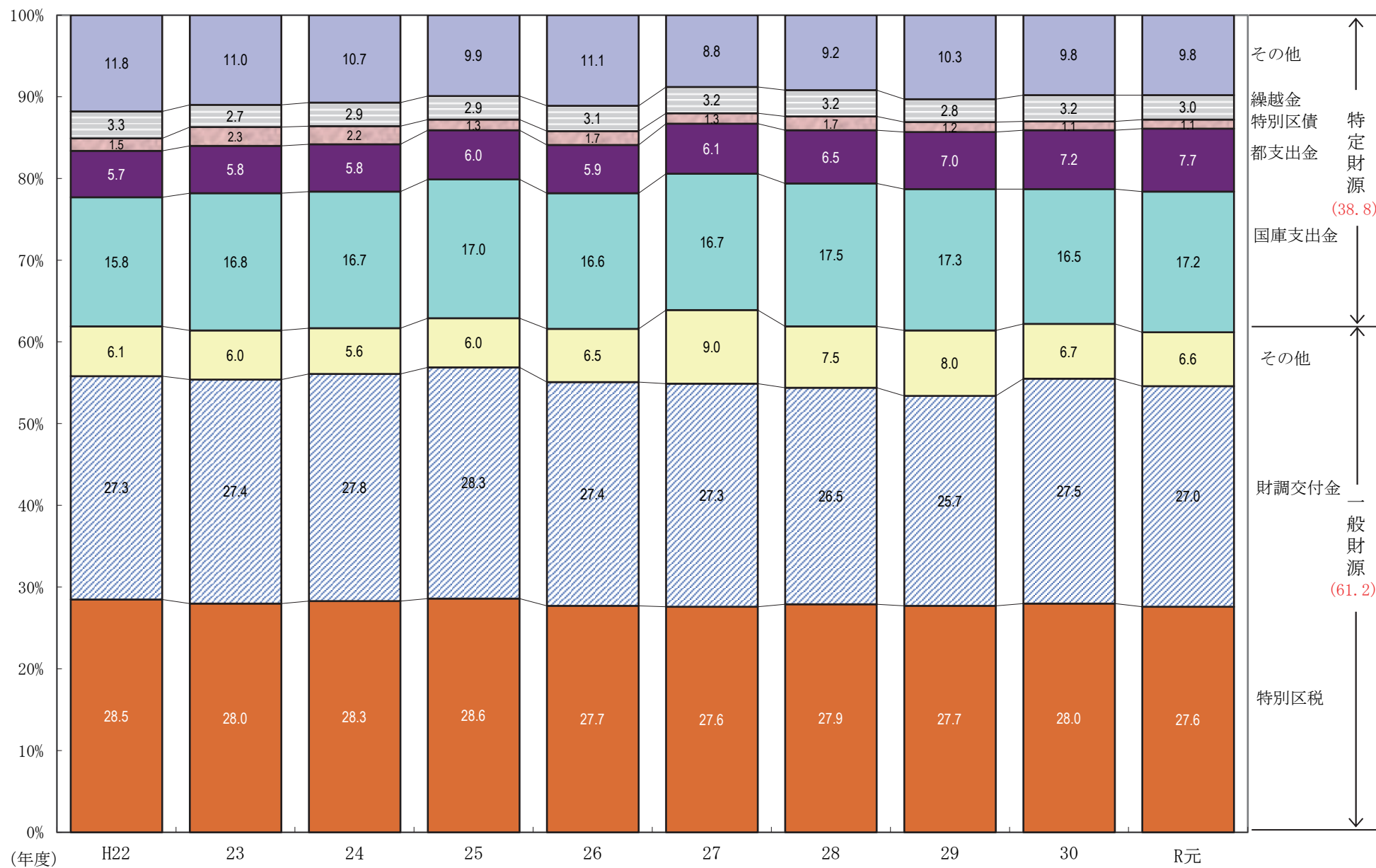


(図表3) 歳入項目構成比・増減率の推移

(単位：％)

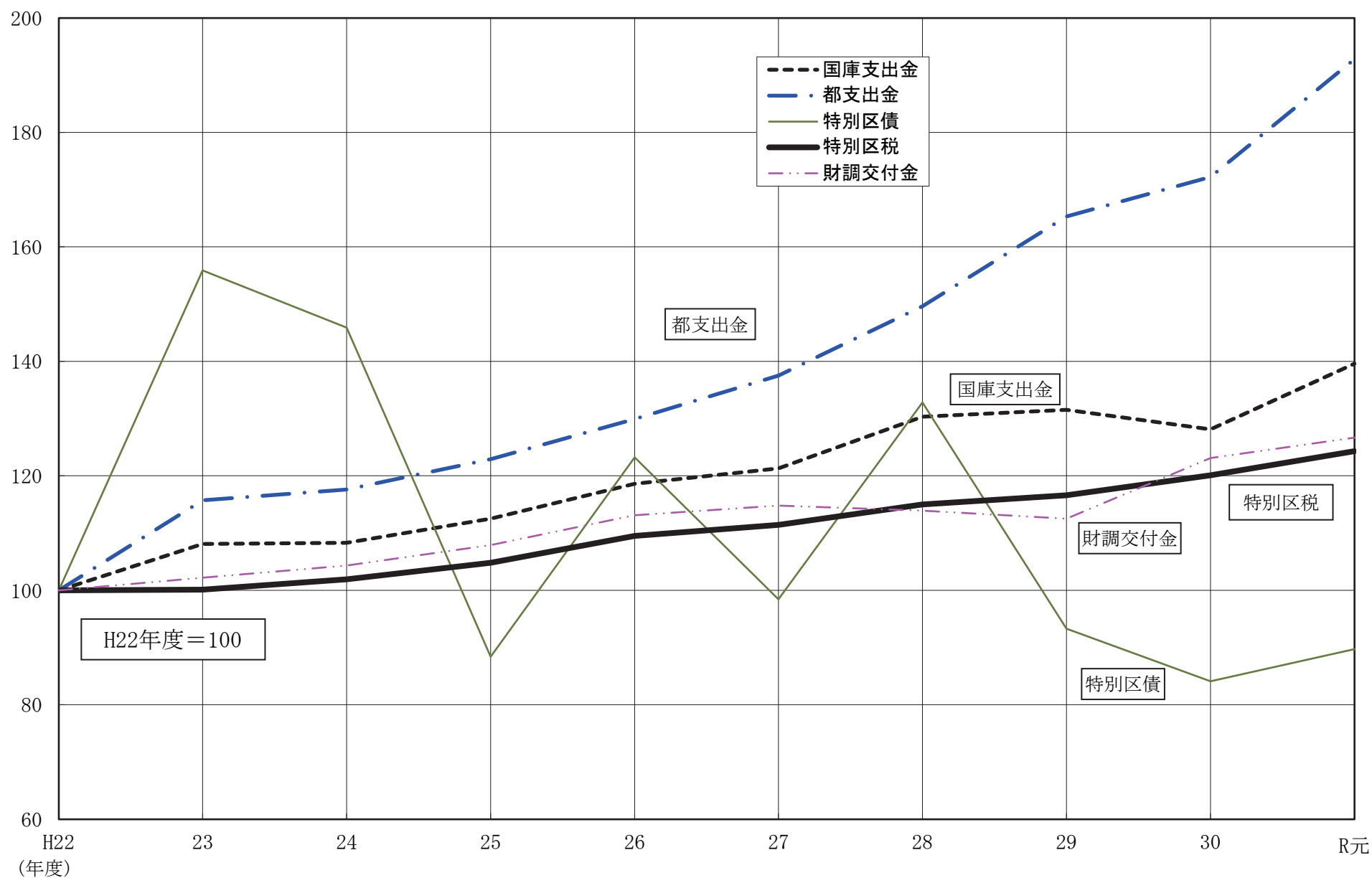
区 分		H22	H23	H24	H25	H26	H27	H28	H29	H30	R元
歳入総額	構成比	100.0	100.0	100.0	100.0	100.0	100.0	100.0	100.0	100.0	100.0
	増減率	△3.1	1.9	0.8	1.7	8.0	1.9	2.2	2.1	2.1	4.8
一般財源	構成比	61.9	61.4	61.7	62.9	61.6	63.9	61.9	61.3	62.2	61.2
	増減率	△3.0	1.1	1.2	3.7	5.8	5.7	△0.9	1.1	3.6	3.2
うち 特別区税	構成比	28.5	28.0	28.3	28.6	27.7	27.6	27.9	27.7	28.0	27.6
	増減率	△6.3	0.1	1.8	2.8	4.5	1.8	3.2	1.4	3.0	3.6
うち 特別区財政 調整交付金	構成比	27.3	27.4	27.8	28.3	27.4	27.3	26.5	25.7	27.5	27.0
	増減率	0.5	2.2	2.1	3.4	4.9	1.5	△0.9	△1.2	9.4	2.9
特定財源	構成比	38.1	38.6	38.3	37.1	38.4	36.1	38.1	38.7	37.8	38.8
	増減率	△3.2	3.3	△0.0	△1.6	11.8	△4.1	7.8	3.6	△0.2	7.5
うち 国庫支出金	構成比	15.8	16.8	16.7	17.0	16.6	16.7	17.5	17.3	16.5	17.2
	増減率	7.1	8.1	0.1	3.9	5.4	2.3	7.4	1.0	△2.6	9.0
うち 都支出金	構成比	5.7	5.8	5.8	6.0	5.9	6.1	6.5	7.0	7.2	7.7
	増減率	11.2	4.0	1.6	4.5	5.7	5.8	8.9	10.5	4.2	11.9
うち 特別区債	構成比	1.5	2.3	2.2	1.3	1.7	1.3	1.7	1.2	1.1	1.1
	増減率	△22.0	55.9	△6.4	△39.5	39.4	△20.1	35.0	△29.8	△9.8	6.6

(図表 4) 歳入項目別構成比の推移

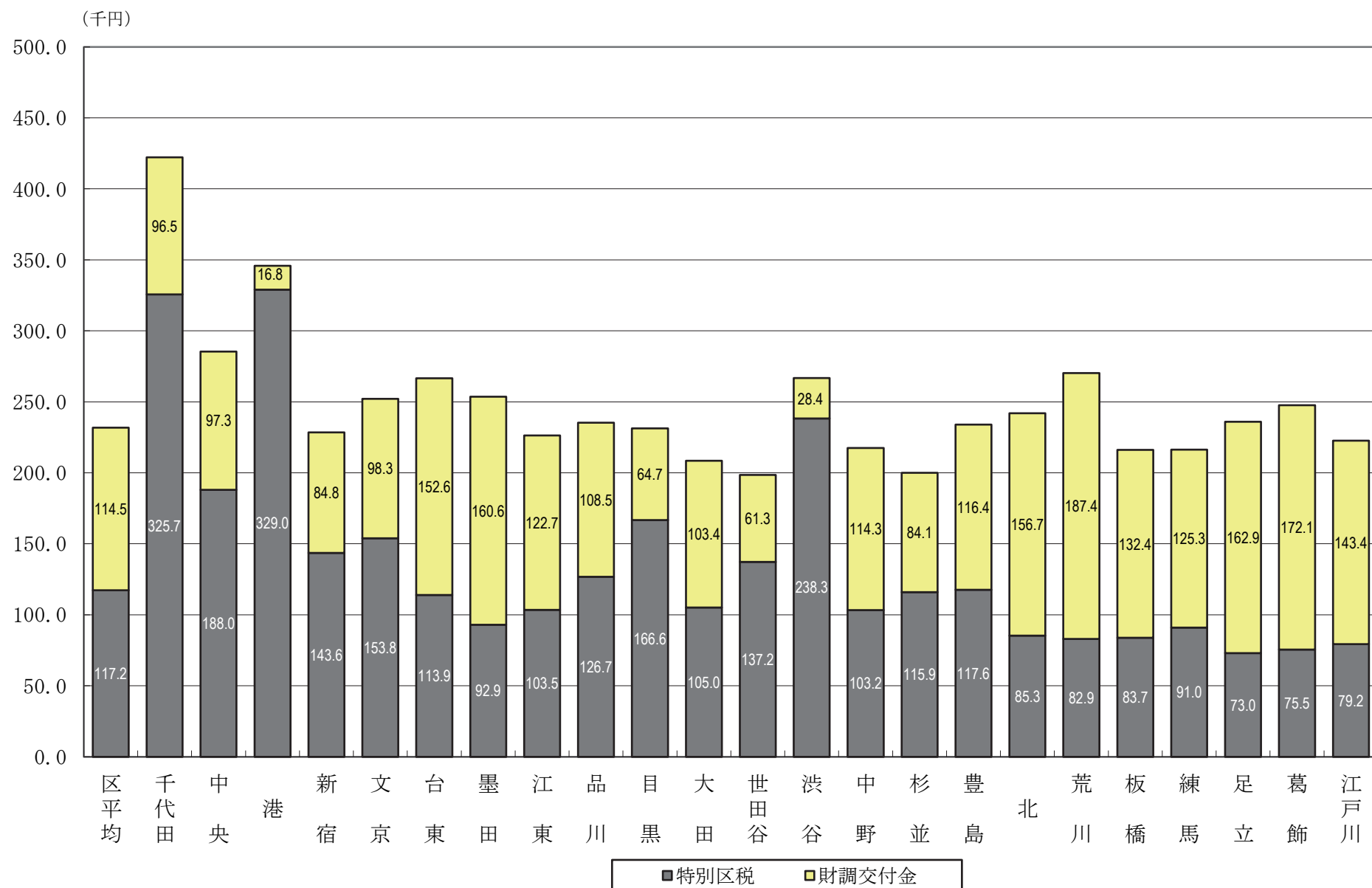


(図表5) 歳入項目別推移(指数)

(指数)



(図表 6) 財政調整後の区民 1 人当たり財源内訳

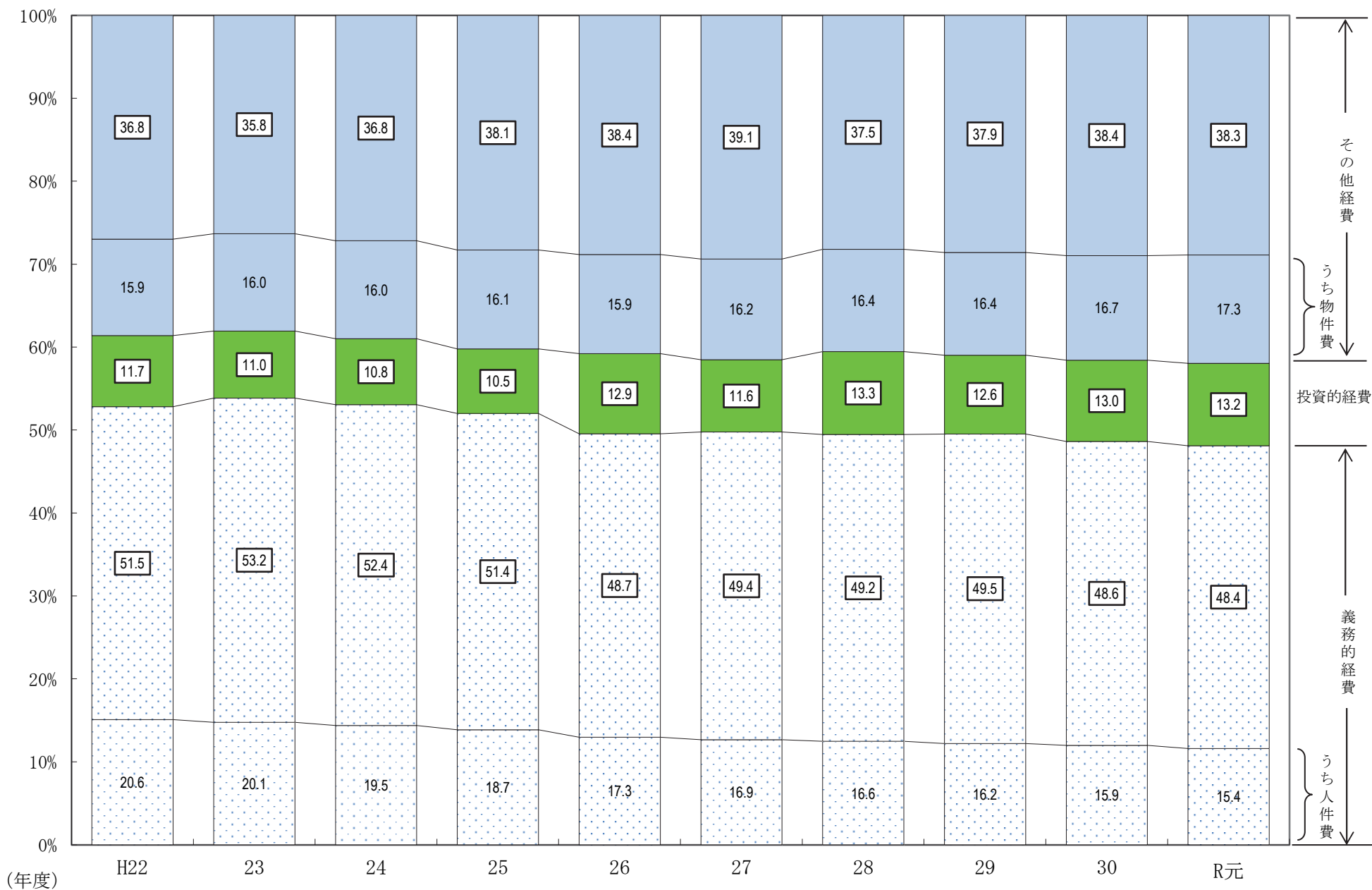


(図表 7) 性質別歳出の項目別構成比・増減率の推移

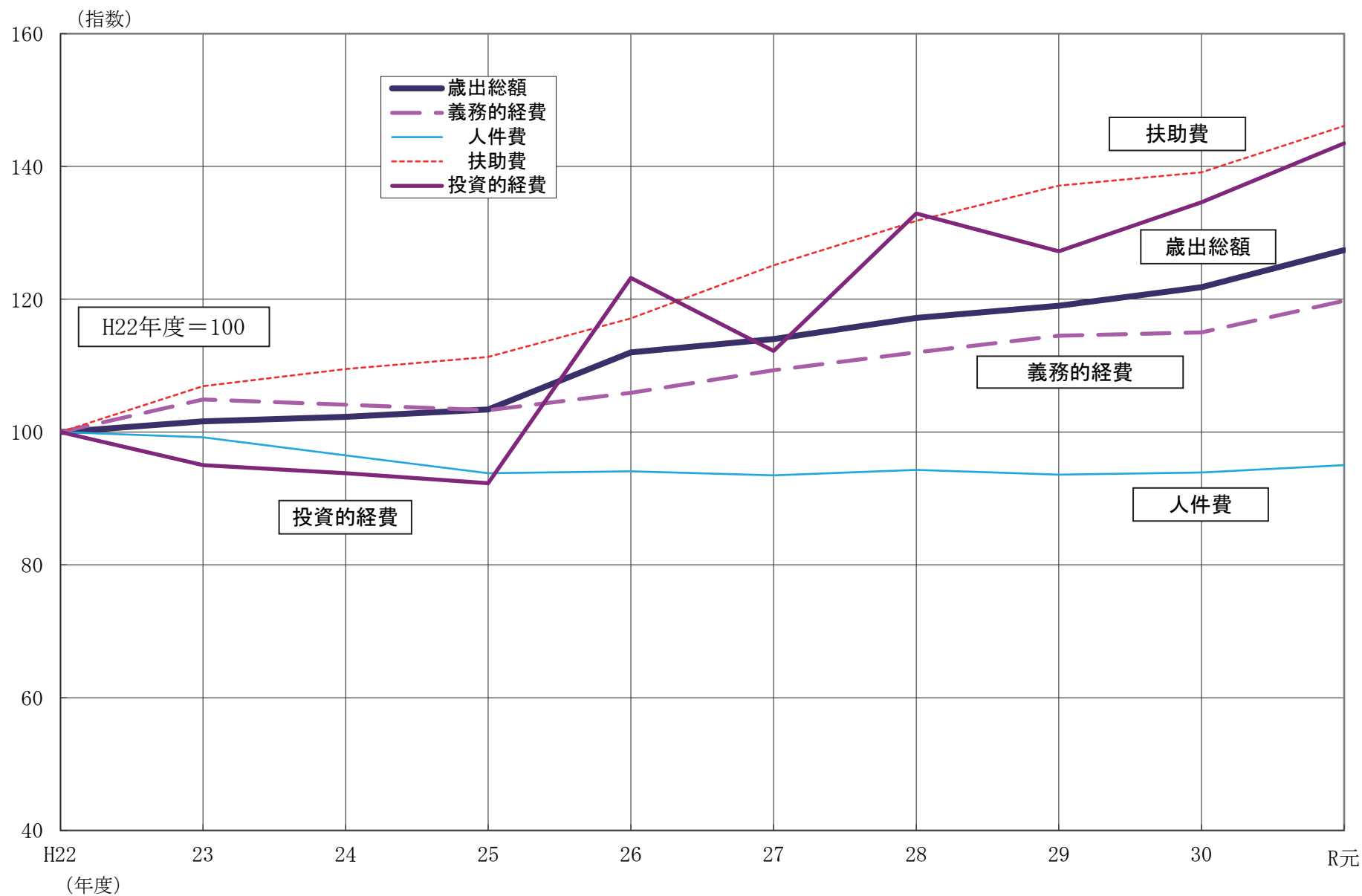
(単位：％)

区 分		H22	H23	H24	H25	H26	H27	H28	H29	H30	R元
歳 出 総 額	構成比	100.0	100.0	100.0	100.0	100.0	100.0	100.0	100.0	100.0	100.0
	増減率	△2.3	1.6	0.7	1.1	8.3	1.8	2.8	1.5	2.3	4.6
義 務 的 経 費	構成比	51.5	53.2	52.4	51.4	48.7	49.4	49.2	49.5	48.6	48.4
	増減率	8.3	4.9	△0.8	△0.7	2.5	3.2	2.5	2.2	0.5	4.2
人 件 費	構成比	20.6	20.1	19.5	18.7	17.3	16.9	16.6	16.2	15.9	15.4
	増減率	△1.3	△0.8	△2.7	△2.8	0.3	△0.7	0.8	△0.7	0.3	1.2
職 員 給	構成比	13.5	13.1	12.7	12.3	11.5	11.2	10.9	10.7	10.4	10.1
	増減率	△3.2	△1.4	△2.3	△1.9	0.9	△0.4	△0.5	△0.2	△0.0	1.1
扶 助 費	構成比	27.3	28.7	29.2	29.3	28.5	29.9	30.7	31.4	31.1	31.3
	増減率	22.1	6.9	2.4	1.7	5.2	6.8	5.4	4.0	1.4	5.0
公 債 費	構成比	3.6	4.4	3.8	3.4	2.9	2.5	2.0	1.9	1.6	1.8
	増減率	△16.8	23.0	△13.3	△8.9	△8.4	△9.8	△20.6	△2.4	△14.5	18.0
投 資 的 経 費	構成比	11.7	11.0	10.8	10.5	12.9	11.6	13.3	12.6	13.0	13.2
	増減率	△23.8	△5.0	△1.3	△1.6	33.5	△8.9	18.4	△4.3	5.8	6.7
普 通 建 設 事 業 費	構成比	11.7	10.9	10.7	10.5	12.9	11.6	13.3	12.6	13.0	13.2
	増減率	△23.9	△5.6	△0.9	△1.6	33.8	△8.9	18.4	△4.3	5.8	6.6
補 助 事 業 費	構成比	3.3	3.0	3.3	3.6	3.8	3.4	4.1	3.6	3.2	3.6
	増減率	△29.9	△9.5	12.3	9.4	15.0	△8.2	23.5	△11.5	△9.4	18.2
そ の 他	構成比	8.4	7.9	7.4	6.9	9.1	8.1	9.2	9.0	9.8	9.6
	増減率	△21.2	△4.0	△5.8	△6.5	43.6	△9.3	16.3	△1.1	11.9	2.8
その他の経費	構成比	36.8	35.8	36.8	38.1	38.4	39.1	37.5	37.9	38.4	38.3
	増減率	△6.7	△1.0	3.5	4.6	9.0	3.7	△1.4	2.8	3.6	4.5
積 立 金	構成比	3.3	2.5	3.5	4.4	5.7	6.6	5.6	6.4	6.3	5.7
	増減率	34.4	△23.1	38.1	26.8	41.4	18.5	△12.4	15.4	0.7	△5.6
物 件 費	構成比	15.9	16.0	16.0	16.1	15.9	16.2	16.4	16.4	16.7	17.3
	増減率	0.8	2.3	0.4	2.1	6.5	4.3	3.6	2.1	4.1	8.1

(図表 8) 性質別歳出構成比の推移



(図表9) 義務的経費、投資的経費の推移



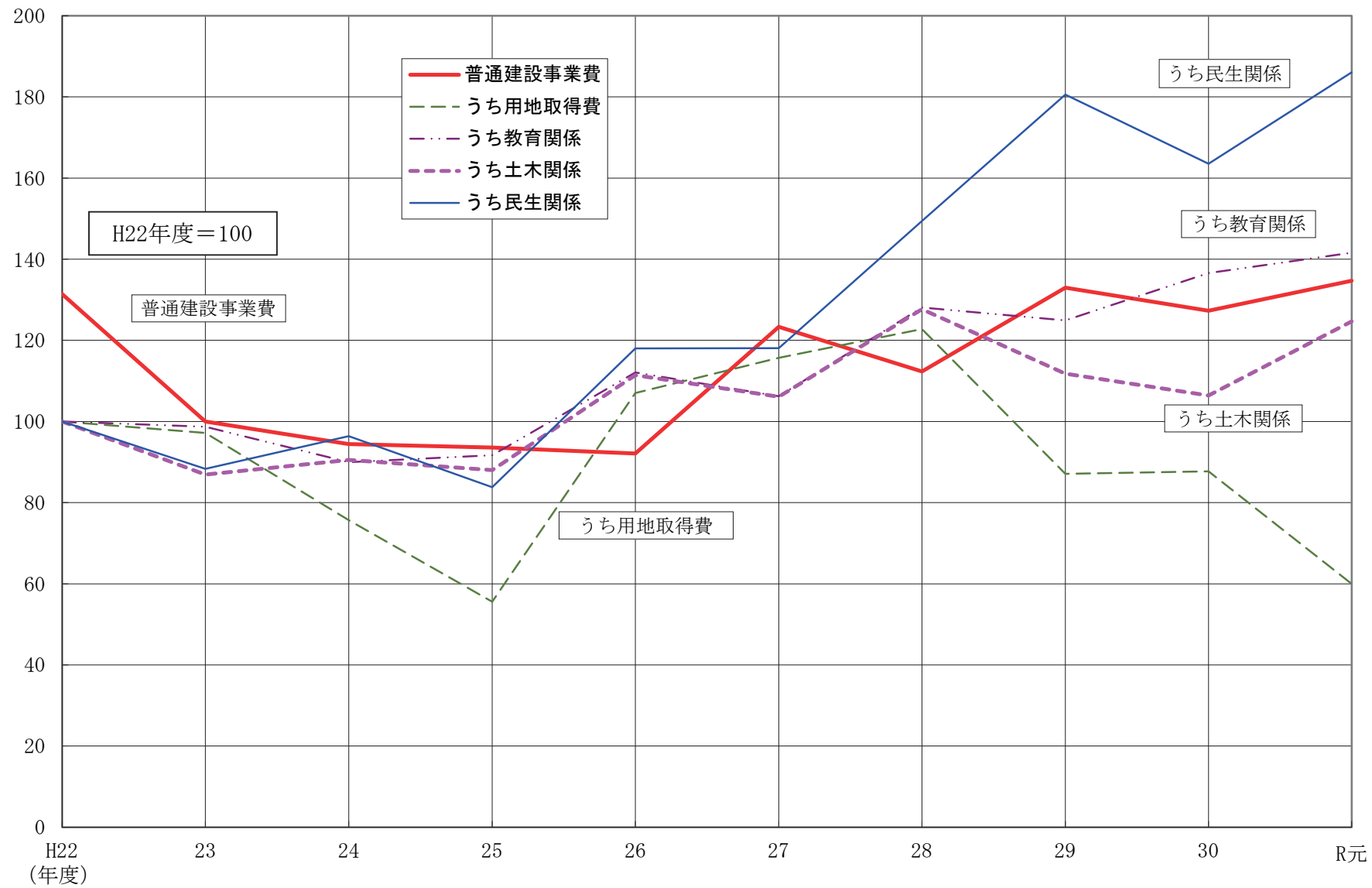
(図表１０) 扶助費の構成比・増減率の推移

(単位：千円、％)

区 分		H22	H23	H24	H25	H26	H27	H28	H29	H30	R元	
民 生 費	決算額	810, 315, 149	868, 332, 541	890, 540, 279	906, 759, 409	955, 968, 267	1, 018, 181, 465	1, 074, 161, 019	1, 118, 454, 837	1, 134, 559, 306	1, 185, 613, 364	
	構成比	96. 7	97. 0	97. 1	97. 2	97. 4	97. 1	97. 2	97. 3	97. 3	96. 8	
	増減率	23. 0	7. 2	2. 6	1. 8	5. 4	6. 5	5. 5	4. 1	1. 4	4. 5	
内 訳	社会福祉費	決算額	122, 831, 444	133, 056, 699	147, 296, 456	154, 323, 745	176, 019, 294	179, 199, 856	205, 676, 990	206, 814, 938	197, 026, 171	206, 466, 658
		構成比	14. 7	14. 9	16. 1	16. 5	17. 9	17. 1	18. 6	18. 0	16. 9	16. 9
		増減率	10. 2	8. 3	10. 7	4. 8	14. 1	1. 8	14. 8	0. 6	△4. 7	4. 8
	老人福祉費	決算額	12, 236, 491	12, 406, 559	12, 137, 458	11, 790, 868	11, 477, 833	11, 564, 547	11, 460, 112	11, 274, 030	11, 063, 282	11, 139, 199
		構成比	1. 5	1. 4	1. 3	1. 3	1. 2	1. 1	1. 0	1. 0	0. 9	0. 9
		増減率	△0. 2	1. 4	△2. 2	△2. 9	△2. 7	0. 8	△0. 9	△1. 6	△1. 9	0. 7
	児童福祉費	決算額	295, 425, 431	318, 152, 988	309, 147, 293	313, 962, 463	338, 000, 276	394, 717, 636	427, 662, 388	470, 021, 341	502, 819, 643	546, 193, 834
		構成比	35. 3	35. 5	33. 7	33. 7	34. 4	37. 7	38. 7	40. 9	43. 1	44. 6
		増減率	51. 1	7. 7	△2. 8	1. 6	7. 7	16. 8	8. 3	9. 9	7. 0	8. 6
	生活保護費	決算額	379, 746, 272	404, 361, 784	421, 934, 914	426, 653, 472	430, 440, 620	432, 685, 279	429, 325, 798	430, 326, 801	423, 634, 363	421, 672, 891
		構成比	45. 3	45. 2	46. 0	45. 7	43. 9	41. 3	38. 9	37. 4	36. 3	34. 4
		増減率	11. 8	6. 5	4. 3	1. 1	0. 9	0. 5	△0. 8	0. 2	△1. 6	△0. 5
	災害救助費	決算額	75, 511	354, 511	24, 158	28, 861	30, 244	14, 147	35, 731	17, 727	15, 847	140, 782
		構成比	0. 0	0. 0	0. 0	0. 0	0. 0	0. 0	0. 0	0. 0	0. 0	0. 0
		増減率	300. 5	369. 5	△93. 2	19. 5	4. 8	△53. 2	152. 6	△50. 4	△10. 6	788. 4
衛 生 費	決算額	15, 639, 036	15, 147, 117	14, 835, 125	14, 539, 573	13, 926, 074	13, 678, 325	13, 587, 254	13, 480, 005	13, 285, 653	13, 147, 480	
	構成比	1. 9	1. 7	1. 6	1. 6	1. 4	1. 3	1. 2	1. 2	1. 1	1. 1	
	増減率	△3. 6	△3. 1	△2. 1	△2. 0	△4. 2	△1. 8	△0. 7	△0. 8	△1. 4	△1. 0	
教 育 費	決算額	12, 115, 305	12, 005, 967	11, 908, 933	11, 607, 404	11, 533, 415	16, 441, 378	16, 952, 946	17, 379, 703	18, 028, 751	25, 807, 340	
	構成比	1. 4	1. 3	1. 3	1. 2	1. 2	1. 6	1. 5	1. 5	1. 5	2. 1	
	増減率	6. 8	△0. 9	△0. 8	△2. 5	△0. 6	42. 6	3. 1	2. 5	3. 7	43. 1	
合 計	決算額	838, 069, 490	895, 485, 625	917, 284, 337	932, 906, 386	981, 427, 756	1, 048, 301, 168	1, 104, 701, 219	1, 149, 314, 545	1, 165, 873, 710	1, 224, 568, 184	
	構成比	100. 0	100. 0	100. 0	100. 0	100. 0	100. 0	100. 0	100. 0	100. 0	100. 0	
	増減率	22. 1	6. 9	2. 4	1. 7	5. 2	6. 8	5. 4	4. 0	1. 4	5. 0	

(図表 1 1) 普通建設事業費の推移

(指数)

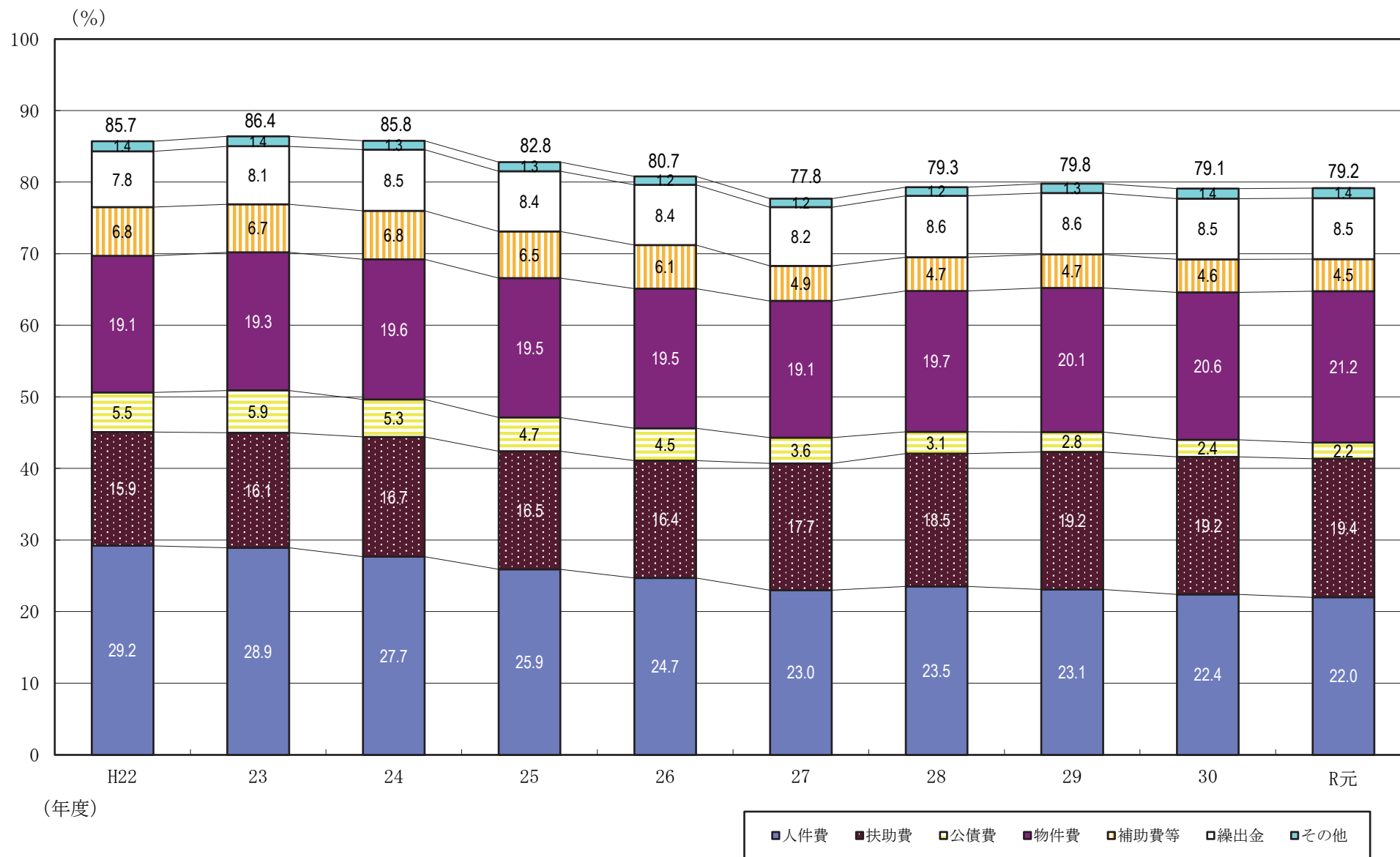


(図表 1 2) 目的別歳出の項目別構成比・増減率の推移

(単位：％)

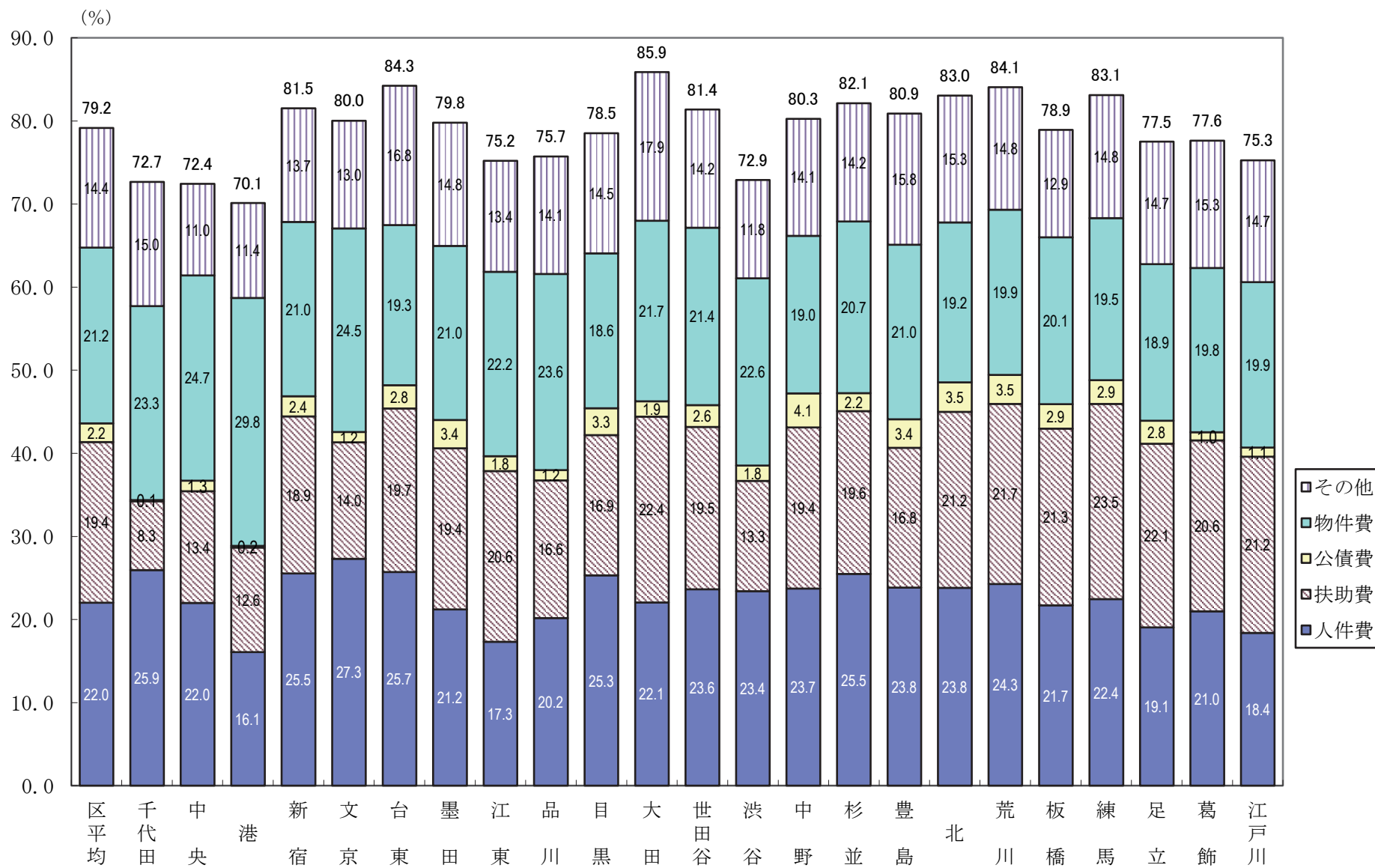
区 分		H22	H23	H24	H25	H26	H27	H28	H29	H30	R元
歳 出 総 額	構成比	100.0	100.0	100.0	100.0	100.0	100.0	100.0	100.0	100.0	100.0
	増減率	△2.3	1.6	0.7	1.1	8.3	1.8	2.8	1.5	2.3	4.6
うち 総 務 費	構成比	12.5	11.8	12.5	12.7	13.6	14.0	12.4	11.9	12.7	12.5
	増減率	△24.4	△4.5	6.7	3.1	15.5	5.1	△9.3	△2.7	10.0	2.3
うち 民 生 費	構成比	49.0	49.9	50.6	50.8	50.2	50.6	51.5	52.3	51.9	51.9
	増減率	14.3	3.5	2.1	1.5	7.0	2.7	4.6	3.1	1.6	4.6
うち 衛 生 費	構成比	8.2	8.2	8.0	7.9	7.6	7.3	7.3	7.1	7.1	7.0
	増減率	△2.7	1.9	△1.8	0.6	3.7	△2.2	2.5	△1.0	2.2	2.6
うち 土 木 費	構成比	9.8	8.9	9.2	9.0	9.5	9.4	10.2	9.0	8.8	9.4
	増減率	△19.3	△7.3	3.1	△0.2	13.9	1.0	11.5	△10.8	0.5	12.0
うち 教 育 費	構成比	13.7	13.1	12.8	13.2	13.3	13.3	13.7	14.1	14.5	14.1
	増減率	△7.0	△2.8	△1.6	3.7	9.7	1.1	6.3	4.2	5.2	2.3
うち 公 債 費	構成比	3.6	4.4	3.8	3.4	2.9	2.5	2.0	1.9	1.6	1.8
	増減率	△17.2	23.1	△13.1	△9.1	△8.6	△9.8	△20.6	△2.4	△14.4	18.9

(図表 1 3) 経常収支比率の推移

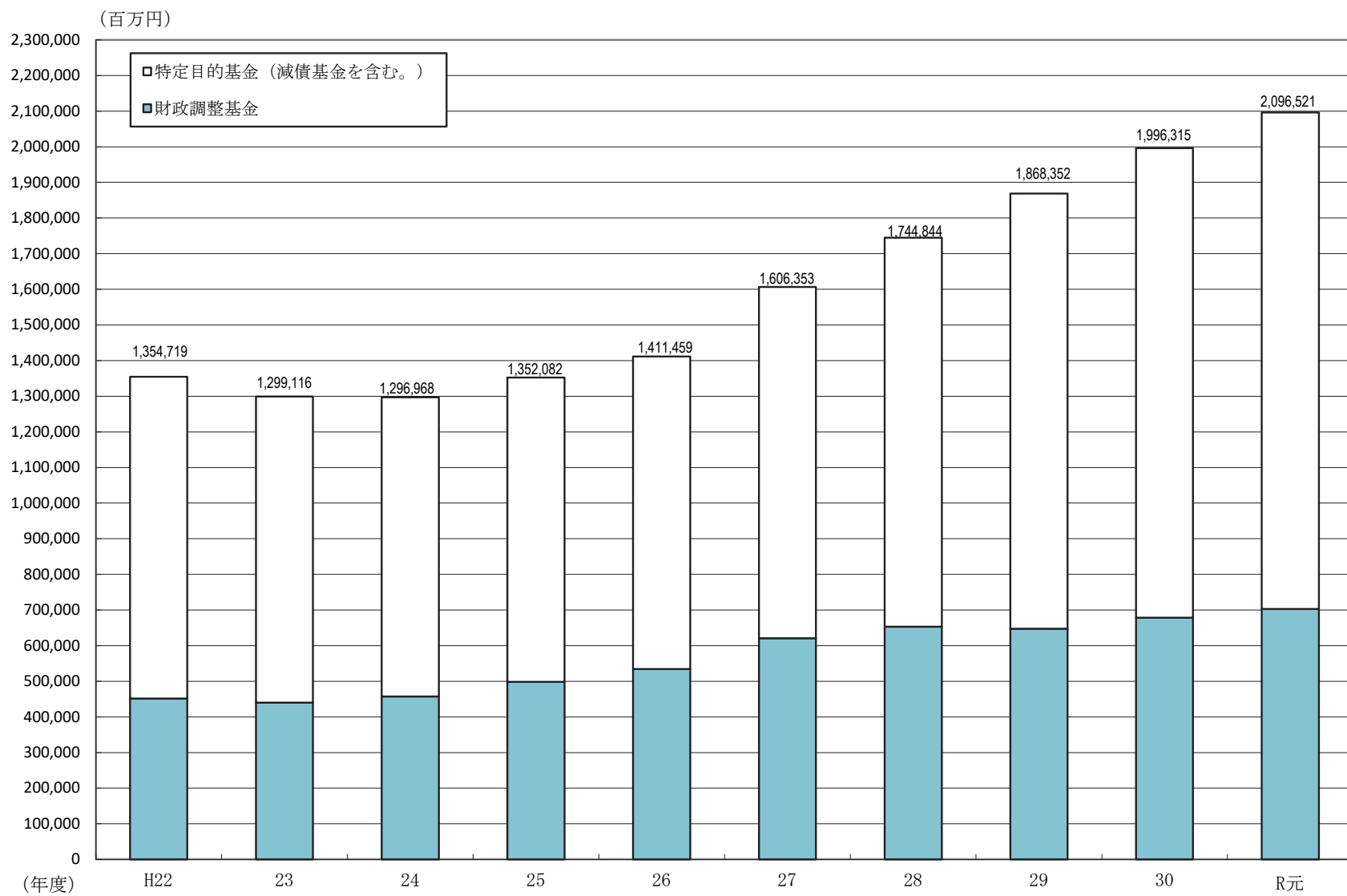


注) 臨時財政対策債(平成22~24年度)、減収補填債(特例分)(平成22~24年度)を分母に加えた率である。

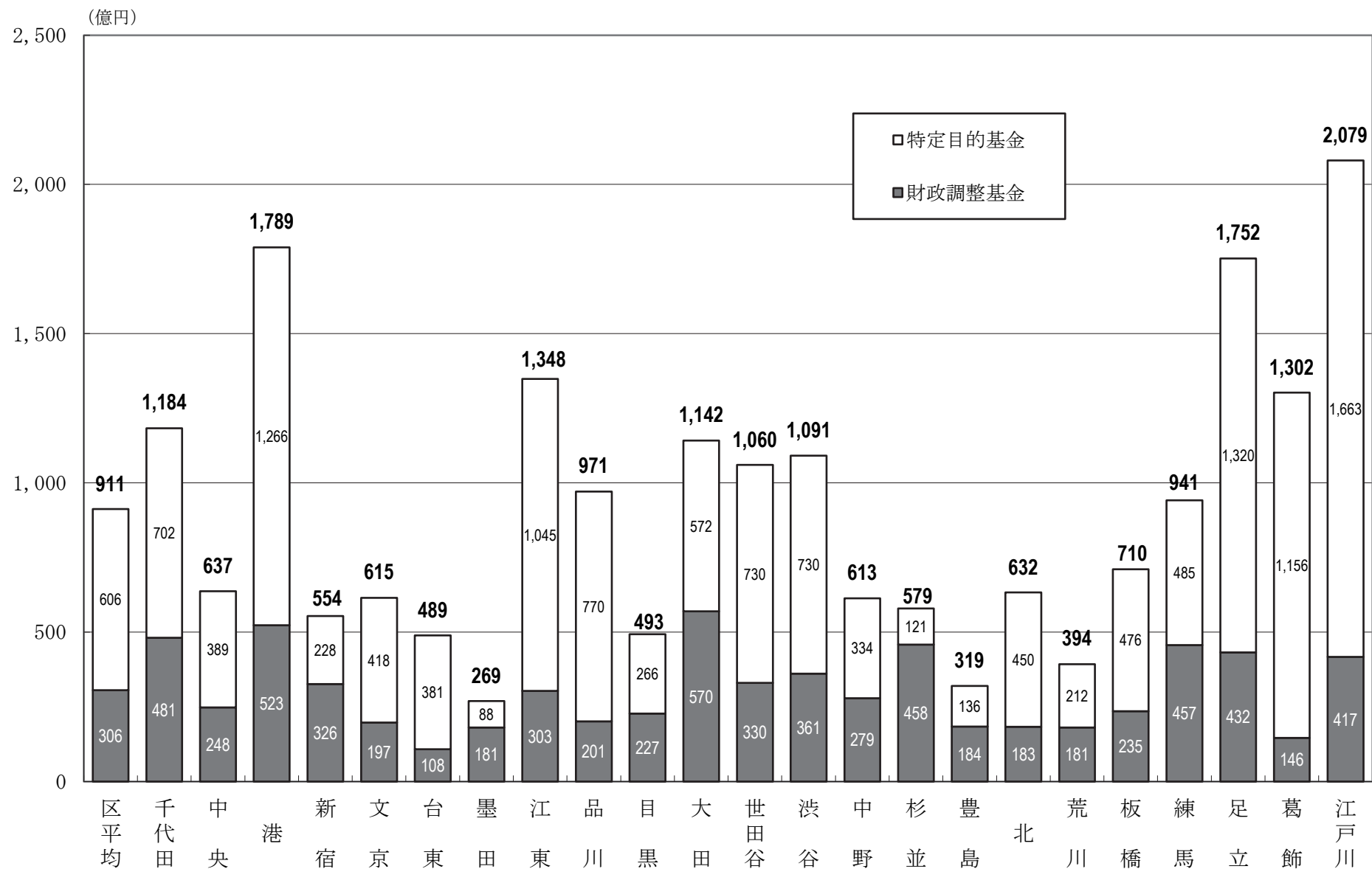
(図表 1 4) 令和元年度団体別経常収支比率の内訳



(図表 15) 積立金年度末現在高の推移

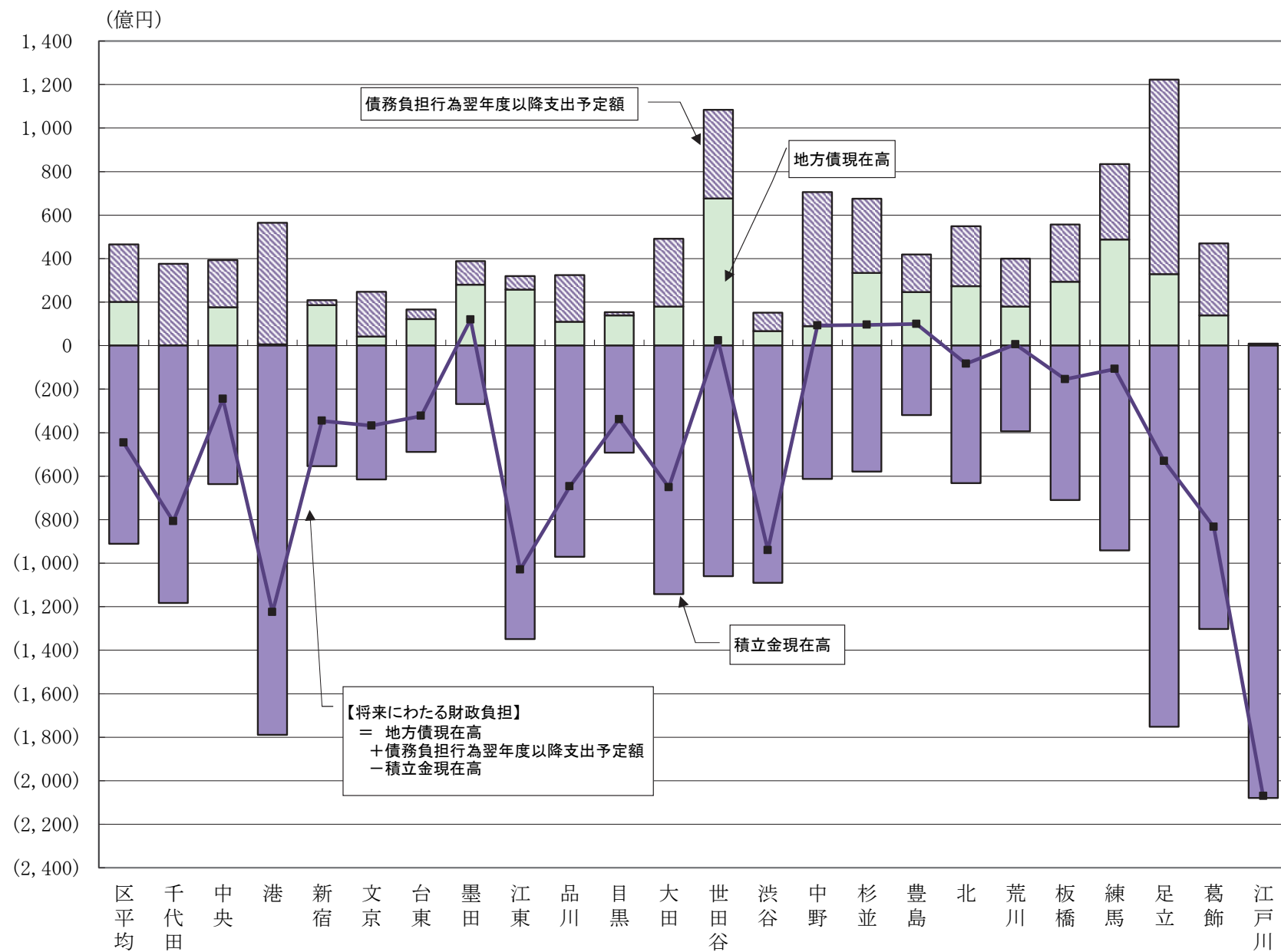


(図表 16) 令和元年度団体別積立金現在高の状況



注) 減債基金は特定目的基金に含む。

(図表 17) 令和元年度団体別将来にわたる財政負担の状況



(図表 18) 実質収支比率の推移 (区別)

(単位: %)

区 分	H22	H23	H24	H25	H26	H27	H28	H29	H30	R元
千 代 田	6.6	5.3	5.3	6.7	3.3	12.3	4.7	3.4	3.9	5.8
中 央	5.9	4.9	4.3	4.1	4.7	3.7	3.8	3.5	4.7	4.3
港	7.0	10.0	9.3	10.5	14.8	11.0	7.8	10.9	9.8	9.3
新 宿	5.1	5.1	4.1	4.4	4.8	5.1	4.1	6.5	4.5	3.8
文 京	6.0	6.7	7.7	5.9	9.1	5.3	5.5	9.0	8.0	9.2
台 東	5.6	6.9	6.2	8.7	8.6	7.2	4.3	6.9	7.1	7.0
墨 田	3.8	4.4	3.9	5.1	4.3	4.9	3.7	6.8	5.2	8.5
江 東	3.8	3.9	4.8	4.1	3.9	4.3	3.9	4.0	4.1	3.9
品 川	3.3	3.5	3.6	3.8	4.3	5.0	4.6	6.5	5.0	4.9
目 黒	4.0	6.4	7.4	6.5	5.4	5.8	5.5	7.6	6.0	8.1
大 田	1.2	3.2	6.1	10.0	7.0	6.6	3.9	6.1	2.8	2.2
世 田 谷	1.2	1.1	1.7	3.8	5.8	4.0	4.7	3.3	3.9	4.9
渋谷	7.0	10.2	10.5	15.3	6.3	11.4	14.3	18.0	15.1	11.8
中 野	1.8	2.4	2.5	2.7	6.2	3.7	3.8	3.3	3.4	2.9
杉 並	6.5	6.2	6.7	7.1	5.9	6.0	5.9	7.6	6.3	5.3
豊 島	2.3	2.9	3.3	4.3	3.1	4.4	3.6	3.8	2.8	4.5
北	4.4	5.5	5.7	7.2	6.1	8.0	4.5	5.5	5.0	4.7
荒 川	4.4	4.2	3.9	4.5	5.6	7.9	4.2	4.0	4.6	4.0
板 橋	2.4	3.3	3.4	4.8	4.0	3.3	3.4	4.5	3.6	4.1
練 馬	2.6	3.2	3.3	2.9	2.9	3.7	4.4	5.0	3.7	3.3
足 立	4.6	5.4	4.1	5.2	3.7	4.1	4.5	4.5	4.7	4.5
葛 飾	6.0	7.7	5.5	7.0	7.6	9.6	7.3	10.2	8.4	10.2
江 戸 川	6.1	7.5	8.8	6.4	6.5	4.7	5.2	5.4	5.5	5.9
計	4.1	4.9	5.1	5.9	5.7	5.7	5.0	6.1	5.2	5.4

注) 平成22～24年度は、分母に臨時財政対策債発行可能額を含む。

(図表 19) 経常収支比率の推移 (区別)

(単位: %)

区 分	H22	H23	H24	H25	H26	H27	H28	H29	H30	R元
千 代 田	77.9	76.1	76.3	73.8	72.0	70.0	72.0	72.7	73.7	72.7
中 央	81.0	83.8	81.5	78.9	78.3	73.1	75.0	72.3	68.7	72.4
港	73.2	73.8	74.2	72.1	64.0	65.4	68.0	67.5	72.3	70.1
新 宿	87.8	88.1	88.9	86.5	83.9	81.7	82.5	80.9	80.8	81.5
文 京	81.8	86.1	85.7	83.2	80.4	76.8	82.8	82.4	81.6	80.0
台 東	87.6	87.6	87.5	86.7	86.1	81.3	82.8	82.4	84.5	84.3
墨 田	93.2	92.8	92.7	88.4	85.0	83.3	83.7	85.0	82.1	79.8
江 東	83.4	84.4	83.9	81.1	78.0	75.9	76.0	73.7	77.5	75.2
品 川	78.8	78.4	77.2	76.8	74.1	71.1	71.8	75.3	71.9	75.7
目 黒	97.5	95.9	88.9	86.4	85.7	79.0	85.6	84.1	81.6	78.5
大 田	88.4	88.8	85.8	83.3	82.2	79.7	81.1	83.1	83.3	85.9
世 田 谷	87.0	86.5	86.8	84.5	84.4	80.7	82.5	83.1	79.3	81.4
渋谷	92.5	89.9	85.1	77.0	72.2	69.3	73.7	73.8	73.3	72.9
中 野	88.4	93.0	93.5	91.0	85.1	76.5	76.9	78.6	77.7	80.3
杉 並	84.0	82.7	82.8	82.5	79.8	79.7	81.9	82.6	81.7	82.1
豊 島	86.7	88.3	82.2	79.8	78.8	77.4	77.8	79.8	81.2	80.9
北	86.7	89.1	89.4	87.6	86.1	83.4	84.9	85.2	81.6	83.0
荒 川	85.7	85.9	88.0	85.5	85.5	81.8	81.7	83.8	83.0	84.1
板 橋	90.9	91.1	89.8	86.7	84.9	83.2	83.5	83.8	82.6	78.9
練 馬	87.1	89.5	89.8	86.2	86.1	82.1	84.9	85.0	84.3	83.1
足 立	85.8	87.0	87.1	81.6	79.2	75.8	76.5	77.6	76.4	77.5
葛 飾	81.7	81.8	84.0	80.7	80.5	77.9	79.3	79.2	78.1	77.6
江 戸 川	83.0	84.6	84.5	79.8	76.9	73.8	74.4	76.0	76.3	75.3
計	85.7	86.4	85.8	82.8	80.7	77.8	79.3	79.8	79.1	79.2

注) 分母に臨時財政対策債(平成22～24年度)、減収補填債(特例分)(平成22～24年度)を含む。

(図表 20) 積立金(年度末現在高)の推移(区別)

(単位:百万円)

区 分	H22	H23	H24	H25	H26	H27	H28	H29	H30	R元
千 代 田	73,114	75,277	80,832	89,684	94,556	103,743	110,210	114,085	114,685	118,353
中 央	53,522	54,083	50,993	47,516	45,957	44,926	42,889	56,257	63,956	63,711
港	130,848	126,996	129,060	125,190	116,986	124,801	147,119	148,478	159,625	178,912
新 宿	45,169	40,689	36,944	33,241	33,630	37,645	40,957	45,040	50,871	55,442
文 京	58,239	58,432	57,316	61,251	60,347	65,544	65,635	66,654	65,606	61,499
台 東	31,747	30,783	30,141	31,203	32,968	38,883	42,233	43,870	45,720	48,895
墨 田	15,338	11,317	8,216	8,167	10,510	12,521	17,098	17,387	22,668	26,883
江 東	68,698	67,691	68,449	73,249	78,229	91,271	100,125	107,121	120,530	134,842
品 川	68,545	69,410	69,967	75,467	79,446	88,260	91,649	93,942	101,569	97,079
目 黒	16,346	10,437	11,674	15,260	19,309	30,214	32,493	35,576	42,482	49,267
大 田	101,201	90,634	91,152	97,148	105,590	116,570	125,911	130,052	115,691	114,194
世 田 谷	63,965	63,014	61,120	61,845	63,672	73,891	78,594	86,673	98,375	106,023
渋 谷	60,414	54,626	54,790	58,425	68,532	73,618	80,210	86,275	96,016	109,094
中 野	37,117	36,273	38,730	38,999	48,571	59,256	67,629	72,458	70,048	61,325
杉 並	34,842	33,910	34,258	34,493	39,622	42,545	44,412	48,867	52,945	57,935
豊 島	37,646	35,774	36,321	40,675	19,331	34,280	38,300	41,505	43,082	31,928
北	44,557	38,290	44,470	45,743	48,976	55,299	55,465	56,493	59,861	63,248
荒 川	26,403	24,807	25,031	24,653	25,030	26,966	31,680	34,099	36,844	39,371
板 橋	39,563	32,845	32,080	34,599	37,584	44,366	48,008	53,385	62,332	71,047
練 馬	53,227	52,061	49,790	53,725	50,321	60,829	72,560	80,698	86,945	94,123
足 立	108,215	106,384	104,556	106,471	116,640	132,932	139,565	152,332	161,335	175,203
葛 飾	80,914	83,412	85,961	86,840	91,659	99,632	106,901	113,961	124,835	130,211
江 戸 川	105,089	101,971	95,117	108,236	123,993	148,360	165,201	183,145	200,296	207,937
計	1,354,719	1,299,116	1,296,968	1,352,082	1,411,459	1,606,353	1,744,844	1,868,352	1,996,315	2,096,521

標準財政規模に対する比率

(単位:%)

区 分	H22	H23	H24	H25	H26	H27	H28	H29	H30	R元
千 代 田	248.8	260.0	270.6	307.2	315.6	320.9	342.7	367.7	353.0	350.2
中 央	127.0	132.4	123.8	115.7	105.7	93.6	87.8	112.2	114.1	118.3
港	166.0	165.4	174.4	172.4	154.8	149.0	165.2	163.0	173.5	186.8
新 宿	56.4	52.5	48.8	44.3	42.3	45.0	47.9	54.1	58.7	61.2
文 京	107.5	118.6	120.1	126.9	118.5	119.3	119.4	122.8	114.3	101.2
台 東	62.5	61.8	60.6	64.5	65.2	72.4	77.3	81.4	84.3	85.9
墨 田	24.6	18.5	13.5	13.5	16.6	18.4	24.8	26.3	32.1	36.7
江 東	65.5	67.8	69.0	72.9	71.9	78.9	84.5	88.6	98.6	104.5
品 川	75.5	81.0	81.7	91.1	90.8	93.5	93.8	97.9	97.2	94.6
目 黒	25.0	16.9	19.7	26.5	32.0	46.7	49.9	56.1	63.5	69.8
大 田	65.4	61.2	62.1	66.6	69.4	72.5	76.6	81.9	69.9	67.4
世 田 谷	36.0	36.6	36.9	38.2	37.2	40.5	42.3	47.1	49.7	52.8
渋 谷	106.4	103.2	106.0	111.6	122.3	123.6	134.5	146.8	154.6	166.1
中 野	51.0	52.1	57.5	58.7	68.4	78.0	87.7	97.5	90.3	78.1
杉 並	30.6	31.0	32.4	33.2	35.7	36.7	37.7	42.1	43.7	45.4
豊 島	58.1	57.6	58.7	66.4	30.5	50.9	55.4	61.3	60.4	43.6
北	54.0	48.2	58.1	60.5	61.2	66.2	65.3	67.1	65.5	69.5
荒 川	46.8	45.7	48.0	46.5	46.1	45.8	53.6	58.3	61.0	63.5
板 橋	33.4	28.9	28.6	31.1	32.2	35.7	38.1	43.2	49.0	52.7
練 馬	33.5	34.0	33.3	35.8	32.6	37.2	44.0	49.6	52.1	54.0
足 立	68.3	69.8	72.6	71.8	75.0	81.5	83.5	93.7	94.5	100.0
葛 飾	73.9	78.6	82.3	82.1	84.6	87.0	92.0	97.8	104.9	107.0
江 戸 川	68.8	70.8	68.1	76.0	83.0	94.5	102.5	117.1	124.4	123.7
計	63.4	63.4	64.8	67.8	67.4	72.2	76.9	83.6	85.5	87.0

注)平成22～24年度は、標準財政規模に臨時財政対策債発行可能額を含む。

(図表 2 1) 財政調整基金（年度末現在高）の推移（区別）

(単位：百万円、%)

区 分	H22	H23	H24	H25	H26	H27	H28	H29	H30	R元
千 代 田	24,979	26,011	27,967	33,504	33,958	37,837	40,888	43,412	45,716	48,148
中 央	15,308	16,536	17,475	17,887	18,076	19,490	19,545	19,971	24,099	24,794
港	54,178	55,225	59,246	62,844	62,342	67,592	72,258	44,530	47,753	52,291
新 宿	21,785	20,398	19,252	19,359	20,347	22,632	25,114	27,217	30,289	32,607
文 京	25,320	24,159	23,101	22,706	26,568	27,033	27,046	24,969	22,276	19,728
台 東	9,624	9,676	8,859	9,043	9,135	9,484	9,502	9,512	10,038	10,842
墨 田	6,594	5,163	3,797	3,904	5,420	7,116	8,604	9,569	14,317	18,073
江 東	26,273	27,050	29,324	29,706	29,778	31,949	31,945	29,669	27,787	30,300
品 川	6,954	7,799	9,555	10,989	11,943	15,286	17,660	17,836	19,087	20,090
目 黒	3,381	3,541	5,037	5,981	10,099	13,779	14,999	17,345	20,658	22,695
大 田	45,121	43,156	44,579	48,102	53,208	58,617	62,966	64,971	66,017	56,951
世 田 谷	18,421	18,484	18,538	18,606	18,673	22,840	24,916	27,193	31,961	33,039
澁 谷	34,513	30,635	30,734	30,821	30,888	35,928	35,973	35,999	36,033	36,058
中 野	20,978	20,406	19,962	20,593	23,003	25,664	28,895	32,933	30,108	27,949
杉 並	20,175	22,360	25,534	25,796	30,073	33,740	36,354	36,584	42,501	45,806
豊 島	6,104	5,323	6,353	10,179	3,493	22,569	19,967	20,707	14,520	18,365
北	11,959	7,319	13,821	12,017	12,826	14,210	15,723	15,661	17,969	18,275
荒 川	7,654	10,254	12,344	13,140	14,322	15,506	16,803	17,457	17,760	18,126
板 橋	11,538	8,756	10,408	13,102	18,465	19,071	19,085	20,518	26,446	23,474
練 馬	25,250	25,815	27,302	28,965	24,607	34,051	38,162	41,812	43,113	45,671
足 立	22,030	21,636	22,557	26,416	28,319	32,370	31,771	33,876	33,852	43,188
葛 飾	9,568	11,343	10,338	10,233	10,047	12,128	12,570	13,488	14,384	14,644
江 戸 川	24,072	19,232	11,359	24,600	38,916	42,155	42,216	42,245	41,650	41,661
計	451,780	440,278	457,440	498,496	534,505	621,047	652,962	647,473	678,336	702,775
増 減 率	2.0	△2.5	3.9	9.0	7.2	16.2	5.1	△0.8	4.8	3.6
指 数	100.0	97.5	101.3	110.3	118.3	137.5	144.5	143.3	150.1	155.6

注) 「増減率」は対前年度増減率、「指数」は平成22年度末現在高を100とした場合の各年度末現在高の数値である。

(図表 2 2) 減債基金（年度末現在高）の推移（区別）

(単位：百万円、%)

区 分	H22	H23	H24	H25	H26	H27	H28	H29	H30	R元
千 代 田	6,396	6,405	6,416	6,423	0	0	0	0	0	0
中 央	0	0	0	0	0	0	0	0	0	0
港	0	0	0	0	0	0	0	0	0	0
新 宿	4,634	3,945	2,953	2,457	3,459	4,463	5,467	5,570	5,675	5,779
文 京	49	51	51	52	52	53	54	55	55	55
台 東	4,541	4,570	4,597	3,856	3,868	5,456	6,268	6,275	6,283	5,536
墨 田	13	13	13	13	343	347	109	177	16	6
江 東	3,048	3,062	3,074	3,074	3,079	3,087	3,096	3,101	3,104	3,106
品 川	13,596	12,636	11,919	11,152	11,774	11,787	11,122	10,379	9,659	9,092
目 黒	6,070	2,024	2,903	4,750	2,716	2,297	1,740	1,531	1,320	1,108
大 田	15,004	13,944	13,684	13,769	12,197	11,719	9,732	6,737	4,741	2,743
世 田 谷	8,247	8,268	8,296	8,323	6,350	6,374	6,391	6,410	6,426	6,441
渋谷	0	0	0	0	0	0	0	0	0	0
中 野	2,917	2,959	1,502	1,184	1,934	2,660	2,825	2,794	2,776	1,091
杉 並	0	0	0	1	785	12	14	16	16	17
豊 島	3,089	613	673	1,366	1,539	1,723	1,845	1,856	1,967	1,988
北	6,477	4,325	2,475	2,368	2,296	1,806	1,508	1,329	1,530	994
荒 川	4,119	2,260	2,239	2,245	2,050	2,055	3,327	3,970	4,263	4,116
板 橋	156	156	156	156	156	156	156	756	156	156
練 馬	5,751	5,179	3,307	3,326	2,951	2,498	2,727	2,957	2,879	2,701
足 立	21,986	18,419	12,955	7,547	7,306	7,063	6,814	6,562	10,179	9,926
葛 飾	5,824	4,789	3,745	2,552	1,732	1,385	1,035	680	446	351
江 戸 川	2,047	2,055	2,055	2,058	2,059	2,060	2,062	2,063	2,063	502
計	113,963	95,672	83,012	76,670	66,644	67,000	66,294	63,219	63,553	55,708
増 減 率	△8.1	△16.0	△13.2	△7.6	△13.1	0.5	△1.1	△4.6	0.5	△12.3
指 数	100.0	84.0	72.8	67.3	58.5	58.8	58.2	55.5	55.8	48.9

注) 「増減率」は対前年度増減率、「指数」は平成22年度末現在高を100とした場合の各年度末現在高の数値である。

(図表 2 3) その他特定目的基金（年度末現在高）の推移（区別）

(単位：百万円、%)

区 分	H22	H23	H24	H25	H26	H27	H28	H29	H30	R元
千 代 田	41,739	42,862	46,449	49,757	60,599	65,906	69,322	70,672	68,969	70,205
中 央	38,214	37,547	33,518	29,629	27,881	25,436	23,344	36,286	39,857	38,917
港	76,670	71,771	69,815	62,346	54,644	57,210	74,861	103,948	111,871	126,620
新 宿	18,750	16,346	14,739	11,425	9,824	10,551	10,377	12,253	14,908	17,056
文 京	32,871	34,222	34,165	38,493	33,727	38,458	38,535	41,630	43,275	41,716
台 東	17,582	16,537	16,685	18,305	19,965	23,943	26,463	28,083	29,399	32,517
墨 田	8,732	6,141	4,406	4,251	4,747	5,058	8,384	7,641	8,335	8,804
江 東	39,378	37,579	36,051	40,469	45,372	56,236	65,084	74,351	89,638	101,436
品 川	47,995	48,975	48,494	53,327	55,728	61,187	62,867	65,727	72,824	67,897
目 黒	6,895	4,873	3,735	4,529	6,493	14,137	15,754	16,700	20,505	25,465
大 田	41,075	33,534	32,888	35,277	40,185	46,234	53,213	58,343	44,933	54,500
世 田 谷	37,298	36,261	34,286	34,916	38,649	44,678	47,286	53,070	59,988	66,543
渋谷	25,900	23,991	24,056	27,604	37,645	37,689	44,237	50,276	59,983	73,035
中 野	13,221	12,909	17,266	17,221	23,634	30,932	35,909	36,731	37,164	32,285
杉 並	14,667	11,550	8,724	8,696	8,764	8,793	8,044	12,267	10,427	12,111
豊 島	28,453	29,838	29,296	29,130	14,300	9,988	16,488	18,942	26,595	11,575
北	26,122	26,646	28,174	31,358	33,855	39,283	38,234	39,502	40,362	43,980
荒 川	14,629	12,293	10,448	9,268	8,657	9,406	11,550	12,672	14,821	17,130
板 橋	27,870	23,933	21,516	21,341	18,964	25,139	28,767	32,112	35,730	47,418
練 馬	22,225	21,067	19,181	21,434	22,763	24,279	31,670	35,929	40,953	45,751
足 立	64,198	66,328	69,045	72,508	81,014	93,499	100,980	111,893	117,304	122,089
葛 飾	65,522	67,280	71,878	74,056	79,881	86,119	93,296	99,793	110,005	115,216
江 戸 川	78,970	80,685	81,703	81,578	83,018	104,145	120,923	138,838	156,582	165,775
計	788,976	763,166	756,516	776,916	810,310	918,307	1,025,588	1,157,660	1,254,426	1,338,039
増 減 率	△3.1	△3.3	△0.9	2.7	4.3	13.3	11.7	12.9	8.4	6.7
指 数	100.0	96.7	95.9	98.5	102.7	116.4	130.0	146.7	159.0	169.6

注) 「増減率」は対前年度増減率、「指数」は平成22年度末現在高を100とした場合の各年度末現在高の数値である。

(図表 2 4) 特別区債残高の推移 (区別)

(単位: 百万円、%)

区 分	H22		H23		H24		H25		H26		H27		H28		H29		H30		R元	
		伸び率		伸び率		伸び率		伸び率		伸び率		伸び率		伸び率		伸び率		伸び率		伸び率
千 代 田	4,952	△15.1	4,052	△18.2	3,137	△22.6	2,329	△25.8	1,703	△26.9	1,211	△28.9	714	△41.0	349	△51.2	201	△42.4	135	△32.9
中 央	3,922	△6.5	4,915	25.3	8,461	72.1	8,613	1.8	10,586	22.9	12,990	22.7	15,528	19.5	14,765	△4.9	15,415	4.4	17,614	14.3
港	7,953	△11.5	6,956	△12.5	5,926	△14.8	4,867	△17.9	3,786	△22.2	2,720	△28.1	1,814	△33.3	1,082	△40.3	725	△33.0	505	△30.3
新 宿	25,724	△3.6	24,718	△3.9	24,169	△2.2	22,129	△8.4	20,232	△8.6	21,993	8.7	22,125	0.6	20,917	△5.5	19,947	△4.6	18,638	△6.6
文 京	13,278	△14.6	11,557	△13.0	10,485	△9.3	9,107	△13.1	8,153	△10.5	6,790	△16.7	5,412	△20.3	4,517	△16.5	4,742	5.0	4,207	△11.3
台 東	22,435	△13.8	19,148	△14.7	17,565	△8.3	15,607	△11.1	14,448	△7.4	12,781	△11.5	10,764	△15.8	11,316	5.1	11,812	4.4	12,201	3.3
墨 田	26,299	△0.1	28,426	8.1	29,194	2.7	28,158	△3.5	29,687	5.4	28,912	△2.6	28,255	△2.3	27,262	△3.5	27,802	2.0	27,971	0.6
江 東	25,480	2.3	26,290	3.2	27,388	4.2	26,392	△3.6	25,633	△2.9	29,397	14.7	28,378	△3.5	28,392	0.0	27,204	△4.2	25,686	△5.6
品 川	24,826	△7.5	26,161	5.4	23,303	△10.9	20,727	△11.1	18,093	△12.7	16,458	△9.0	14,708	△10.6	13,523	△8.1	12,117	△10.4	10,946	△9.7
目 黒	40,538	△12.3	35,499	△12.4	33,548	△5.5	29,664	△11.6	23,301	△21.5	20,067	△13.9	18,526	△7.7	16,693	△9.9	14,820	△11.2	13,858	△6.5
大 田	49,006	△10.4	45,157	△7.9	42,959	△4.9	40,337	△6.1	35,706	△11.5	31,325	△12.3	27,316	△12.8	23,450	△14.2	20,542	△12.4	17,987	△12.4
世 田 谷	71,405	△1.9	70,369	△1.5	65,350	△7.1	59,356	△9.2	50,562	△14.8	45,350	△10.3	52,001	14.7	58,703	12.9	63,130	7.5	67,610	7.1
渋 谷	18,953	△8.7	19,364	2.2	17,571	△9.3	15,441	△12.1	14,251	△7.7	12,453	△12.6	10,655	△14.4	9,165	△14.0	7,846	△14.4	6,606	△15.8
中 野	51,995	0.4	43,984	△15.4	39,020	△11.3	31,961	△18.1	35,220	10.2	28,588	△18.8	25,807	△9.7	19,828	△23.2	14,744	△25.6	8,954	△39.3
杉 並	14,572	△7.3	13,602	△6.7	17,616	29.5	19,402	10.1	21,617	11.4	20,564	△4.9	26,593	29.3	29,381	10.5	30,594	4.1	33,351	9.0
豊 島	32,159	△11.1	25,744	△19.9	24,185	△6.1	19,892	△17.8	19,977	0.4	19,678	△1.5	25,265	28.4	24,852	△1.6	21,588	△13.1	24,631	14.1
北	31,098	0.4	26,421	△15.0	24,904	△5.7	25,095	0.8	23,568	△6.1	24,289	3.1	26,427	8.8	26,444	0.1	27,406	3.6	27,297	△0.4
荒 川	20,076	△5.4	20,604	2.6	21,284	3.3	19,345	△9.1	20,306	5.0	19,308	△4.9	19,552	1.3	18,483	△5.5	18,468	△0.1	17,993	△2.6
板 橋	39,838	△3.9	39,682	△0.4	39,355	△0.8	37,007	△6.0	36,416	△1.6	33,727	△7.4	33,318	△1.2	31,813	△4.5	31,772	△0.1	29,381	△7.5
練 馬	56,374	△7.5	52,955	△6.1	50,234	△5.1	45,728	△9.0	45,491	△0.5	44,691	△1.8	47,716	6.8	48,159	0.9	48,882	1.5	48,705	△0.4
足 立	76,166	△7.5	67,043	△12.0	61,973	△7.6	58,050	△6.3	53,160	△8.4	47,727	△10.2	44,174	△7.4	40,579	△8.1	37,133	△8.5	32,852	△11.5
葛 飾	42,627	△7.5	35,447	△16.8	29,465	△16.9	23,696	△19.6	21,599	△8.8	19,665	△9.0	16,043	△18.4	13,175	△17.9	13,186	0.1	13,864	5.1
江 戸 川	18,367	△0.9	19,839	8.0	15,497	△21.9	14,874	△4.0	14,326	△3.7	13,715	△4.3	13,680	△0.2	13,884	1.5	13,207	△4.9	487	△96.3
計	718,045	△6.1	667,934	△7.0	632,590	△5.3	577,779	△8.7	547,821	△5.2	514,399	△6.1	514,771	0.1	496,730	△3.5	483,283	△2.7	461,480	△4.5

注) 特別区債残高については、毎年度の決算統計時の報告数字により整理

令和元年度 東京都特別区普通会計決算の概要

1 総 括

- 令和元年度の特別区の決算規模は、前年度に比べて歳入は4.8%の増、歳出は4.6%の増となり（表1）、歳入、歳出ともに9年連続で増となった。
- 決算収支では、実質収支が6.6%増の1,301億14百万円となり、昭和53年度以降42年連続して、全団体黒字となった（表1）。
- 財政構造の弾力性を示す経常収支比率は、物件費の増加などにより、0.1ポイント増の79.2%となった（表2）。
- 将来にわたる財政負担は、地方債現在高が4.5%減となったことに加え、積立金現在高が5.0%増となったことなどにより、8年連続で減少している（表3）。
- 特別区の歳入構造は、景気変動の影響を受けやすく、今後は新型コロナウイルス感染症の影響により、特別区民税の減収、特別区財政調整交付金の減少が懸念される。一方歳出面では、新型コロナウイルス感染症対策に加え、待機児童の解消、超高齢社会への対応、公共施設の老朽化対策など多岐に渡る課題への対応による財政需要の増大が想定される。
- このような状況において、特別区が直面する行政課題に的確に対応し、安定的な行政サービスを実施していくため、引き続き不断の行財政改革に取り組むとともに、持続可能な財政運営を行っていく必要がある。

（表1）決算規模及び収支

（単位：百万円、%）

区 分	令和元年度	平成30年度	増減額	増減率
歳 入 総 額	4,071,061	3,884,864	186,197	4.8
歳 出 総 額	3,916,272	3,742,982	173,290	4.6
実 質 収 支	130,114	122,093	8,021	6.6

（表2）財政指標の状況

（単位：%）

区 分	令和元年度	平成30年度	対前年度比較
実質収支比率	5.4	5.2	0.2
経常収支比率	79.2	79.1	0.1

（注）各比率は、特別区の加重平均である。

（表3）将来にわたる財政負担の状況

（単位：百万円、%）

区 分	令和元年度	平成30年度	増減額	増減率
地方債現在高 A	461,480	483,283	△ 21,803	△ 4.5
債務負担行為翌年度以降支出予定額 B	608,700	562,047	46,653	8.3
積立金現在高 C	2,096,521	1,996,315	100,206	5.0
将来にわたる財政負担 A + B - C	△ 1,026,341	△ 950,985	△ 75,356	△ 7.9
対標準財政規模比	△ 42.6	△ 40.7		

- ※ 本内容は、総務省の「地方財政状況調査」による調査結果を基に都が作成したものである。
- ※ 各表及びグラフの計数は、原則として表示単位未満を四捨五入し、端数整理をしていないため、合計額、差引額等と一致しない場合がある。
- ※ 各表の「増減額」「増減率」「構成比」の数値は、千円単位の決算数値を基に算出したものである。

2 決算規模及び収支

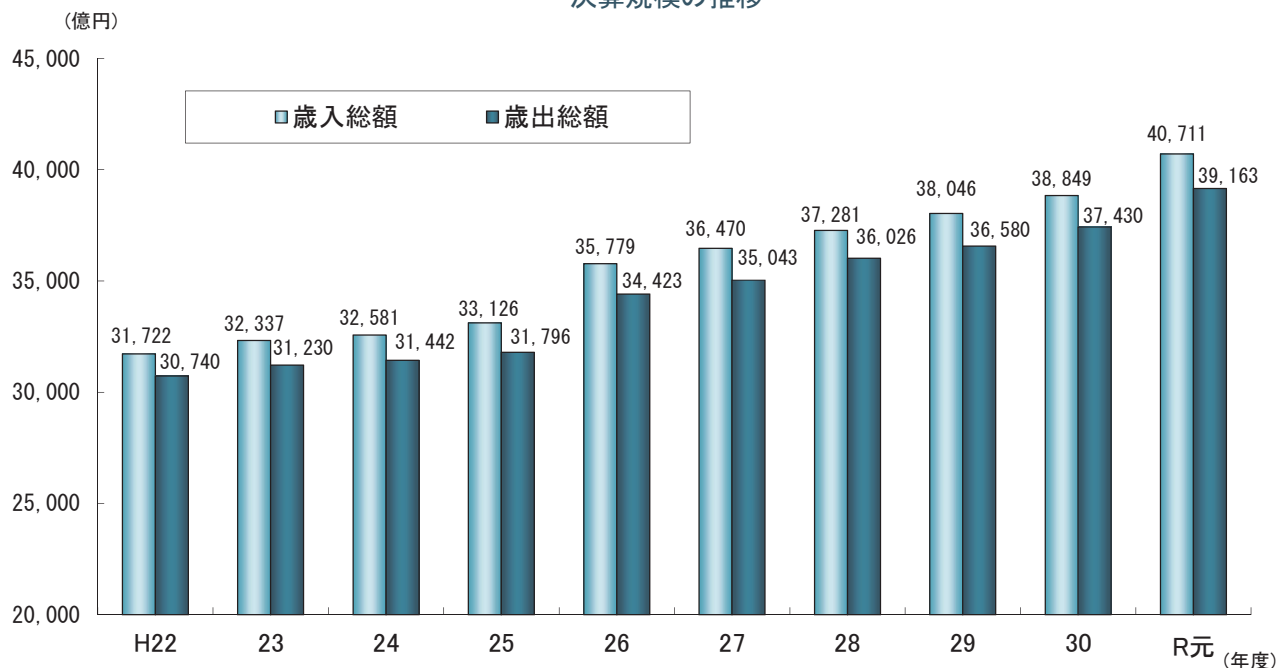
- (1) 決算規模
- 特別区の令和元年度普通会計決算の規模は、歳入総額が4兆710億61百万円、歳出総額が3兆9,162億72百万円となった。
 - 決算規模は、前年度に比べ、歳入は4.8%の増、歳出は4.6%の増となり、歳入、歳出ともに9年連続の増となった。
- (2) 収 支
- 形式収支から翌年度に繰り越すべき財源を差し引いた実質収支は、6.6%増の1,301億14百万円となり、昭和53年度以降42年連続して全団体黒字となった。
 - 実質収支から前年度実質収支を除いた単年度収支は、80億21百万円の黒字で、積立金取崩し額等を考慮した実質単年度収支は、246億67百万円の黒字となった。

(表4) 決算規模及び収支

(単位：百万円、%)

区 分	令和元年度	平成30年度	増減額	増減率
歳 入 総 額 A	4,071,061	3,884,864	186,197	4.8
歳 出 総 額 B	3,916,272	3,742,982	173,290	4.6
形 式 収 支 A-B=C	154,789	141,882	12,907	9.1
翌年度に繰り越すべき財源 D	24,675	19,790	4,885	24.7
実 質 収 支 C-D=E	130,114	122,093	8,021	6.6
単 年 度 収 支 F (実質収支-前年度実質収支)	8,021	△ 13,346	21,367	160.1
積 立 金 G	42,616	48,113	△ 5,497	△ 11.4
繰 上 償 還 金 H	11,167	0	11,167	皆増
積立金取崩し額 I	37,136	36,946	190	0.5
実質単年度収支 F+G+H-I	24,667	△ 2,180	26,847	1,231.5

決算規模の推移



3 歳入の状況

(1) 一般財源は、3.2%の増となった。

○ 特別区税は、3.6%の増となり、9年連続で増となった。このうち、特別区税の約9割を占める特別区民税は、人口増に伴う納税義務者数の増加により、3.9%の増となった。

○ 特別区財政調整交付金（※）は、固定資産税及び市町村民税法人分の増収により、2.9%の増となった。

(2) 特定財源は、7.5%の増となった。

○ 幼児教育・保育の無償化に係る交付金の増加などにより、国庫支出金は9.0%の増、都支出金は11.9%の増となった。

○ 地方債は、公共施設の改築事業の増加などにより、6.6%の増となった。

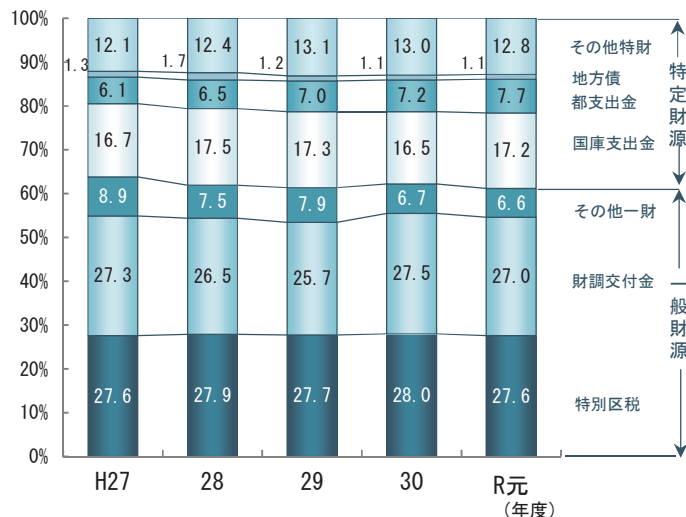
※ 特別区財政調整交付金とは、都和特別区及び特別区相互間の財源の均衡化を図り、特別区の行政の自主的かつ計画的な運営を確保するため、都が課税、徴収している市町村税等のうち、固定資産税や市町村民税法人分等の一定割合を都が特別区に対して交付するものである。

（表5）歳入内訳

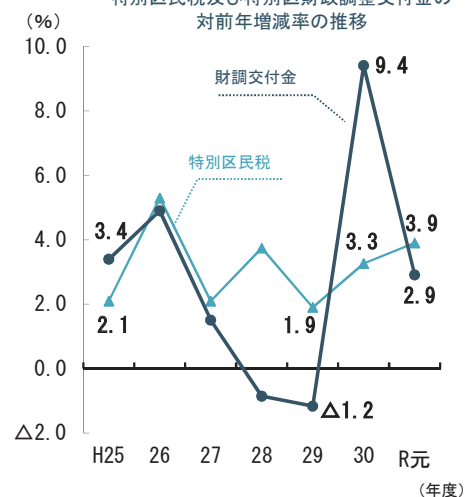
（単位：百万円、%）

区 分	令和元年度		平成30年度		対前年度比較	
	決算額	構成比	決算額	構成比	増減額	増減率
歳入総額	4,071,061	100.0	3,884,864	100.0	186,197	4.8
一般財源	2,491,639	61.2	2,415,261	62.2	76,378	3.2
特別区税	1,125,176	27.6	1,086,373	28.0	38,803	3.6
うち特別区民税	1,044,135	25.6	1,004,938	25.9	39,197	3.9
地方譲与税	14,801	0.4	14,579	0.4	222	1.5
各種交付金	228,772	5.6	240,768	6.2	△ 11,996	△ 5.0
地方特例交付金等	23,665	0.6	5,379	0.1	18,286	340.0
特別区財政調整交付金	1,099,226	27.0	1,068,163	27.5	31,063	2.9
特定財源	1,579,422	38.8	1,469,603	37.8	109,819	7.5
国庫支出金	699,868	17.2	642,270	16.5	57,598	9.0
都支出金	312,275	7.7	278,972	7.2	33,303	11.9
繰入金	148,970	3.7	147,959	3.8	1,011	0.7
繰越金	122,908	3.0	122,864	3.2	44	0.0
地方債	43,548	1.1	40,839	1.1	2,709	6.6
その他	251,852	6.2	236,700	6.1	15,152	6.4

歳入構成比の推移



特別区民税及び特別区財政調整交付金の対前年増減率の推移



4 歳出の状況（性質別）

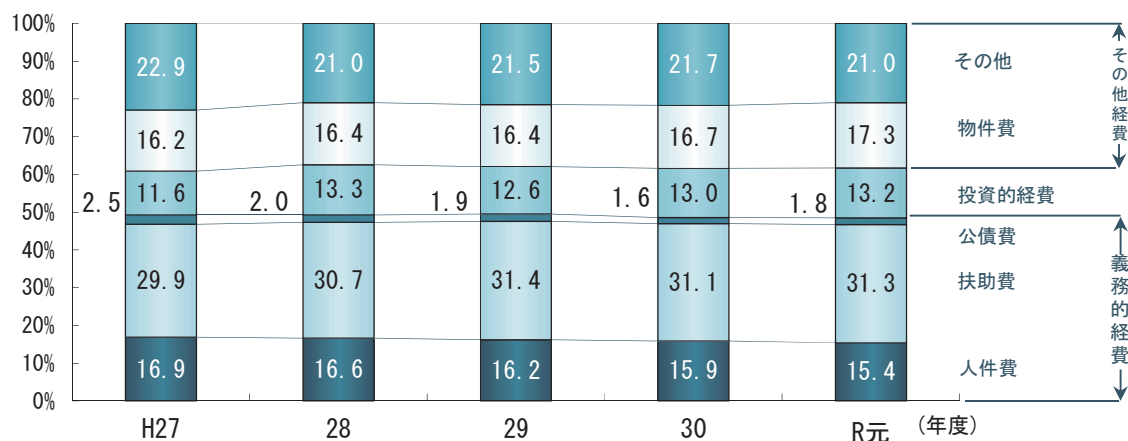
- (1) 義務的経費は、4.2%の増で、歳出全体に占める割合は、0.2ポイント減の48.4%となった。
- 人件費は、退職者数の増加に伴い退職金が増となったことなどにより、1.2%の増となった。
 - 扶助費は、保育所運営費の増などにより、5.0%の増となった。
 - 公債費は、地方債の繰上償還などにより、18.0%の増となった。
- (2) 投資的経費は、6.7%の増で、歳出全体に占める割合は、0.2ポイント増の13.2%となった。
- 普通建設事業費は、市街地再開発事業や公共施設の改築事業の増加などにより、6.6%の増となった。
- (3) その他の経費は、4.5%の増で、歳出全体に占める割合は、0.1ポイント減の38.3%となった。
- 物件費は、情報システム関連経費などの増により、8.1%の増となった。

（表6）歳出内訳（性質別）

（単位：百万円、%）

区 分	令和元年度		平成30年度		対前年度比較	
	決算額	構成比	決算額	構成比	増減額	増減率
歳出総額	3,916,272	100.0	3,742,982	100.0	173,290	4.6
義務的経費	1,896,932	48.4	1,820,253	48.6	76,679	4.2
人件費	602,869	15.4	595,501	15.9	7,368	1.2
うち職員給	395,359	10.1	391,094	10.4	4,265	1.1
うち退職金	48,595	1.2	47,116	1.3	1,479	3.1
扶助費	1,224,568	31.3	1,165,874	31.1	58,694	5.0
公債費	69,495	1.8	58,879	1.6	10,616	18.0
投資的経費	518,244	13.2	485,842	13.0	32,402	6.7
普通建設事業費	517,715	13.2	485,810	13.0	31,905	6.6
うち補助事業費	140,377	3.6	118,809	3.2	21,568	18.2
うち単独事業費	377,338	9.6	367,001	9.8	10,337	2.8
その他経費	1,501,097	38.3	1,436,886	38.4	64,211	4.5
物件費	677,482	17.3	626,549	16.7	50,933	8.1
補助費等	218,783	5.6	202,329	5.4	16,454	8.1
積立金	223,130	5.7	236,279	6.3	△ 13,149	△ 5.6
繰出金	316,722	8.1	310,441	8.3	6,281	2.0
その他	64,980	1.7	61,288	1.6	3,692	6.0

歳出（性質別）構成比の推移



5 歳出の状況（目的別）

特別区における目的別歳出の大きなものは、民生費、教育費、総務費、土木費、衛生費の順となっており、この5項目で全体の9割以上を占めている。

その主な特徴は、次のとおりである。

(1) 民生費は、保育所運営費などの児童福祉費の増などにより、4.6%の増となった。

なお、民生費は、目的別歳出の構成比で第1位となっており、民生費が占める構成比は、8年連続で歳出全体の5割を超えている。

(2) 教育費は、学校施設の改築に係る経費の増などにより、2.3%の増となった。

(3) 総務費は、選挙費の増などにより、2.3%の増となった。

(4) 土木費は、市街地再開発事業の推進などにより、12.0%の増となった。

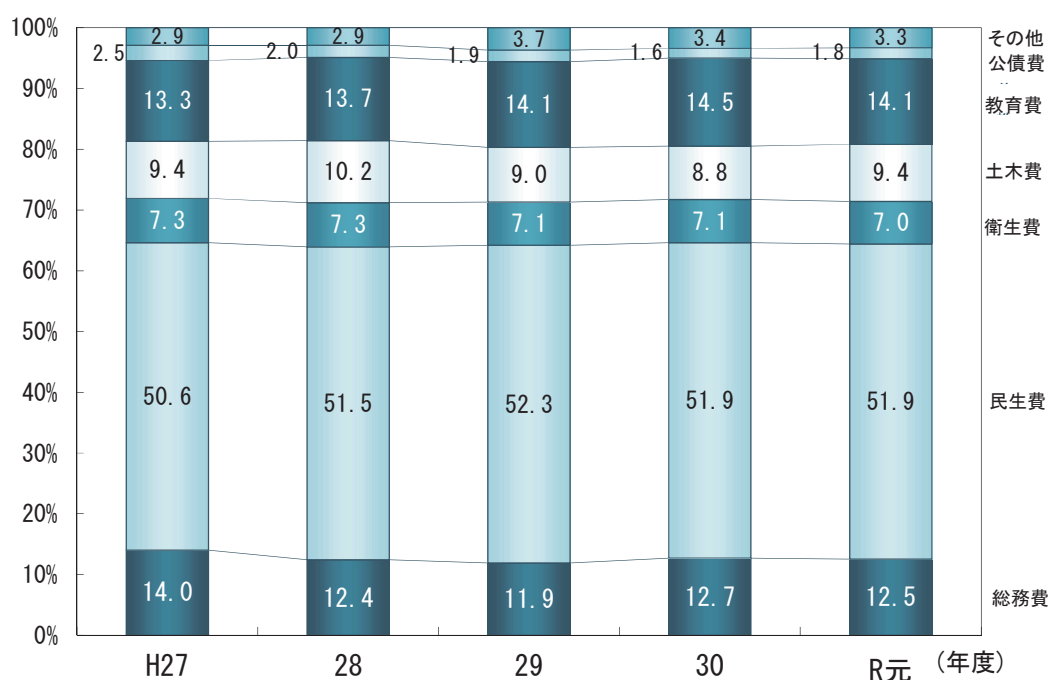
(5) 衛生費は、ごみ・資源の回収などの清掃費の増などにより、2.6%の増となった。

（表7）歳出内訳（目的別）

（単位：百万円、%）

区 分	令和元年度		平成30年度		対前年度比較	
	決算額	構成比	決算額	構成比	増減額	増減率
歳出総額	3,916,272	100.0	3,742,982	100.0	173,290	4.6
総 務 費	487,798	12.5	476,961	12.7	10,837	2.3
民 生 費	2,031,503	51.9	1,942,593	51.9	88,910	4.6
衛 生 費	272,391	7.0	265,555	7.1	6,836	2.6
労 働 費	6,692	0.2	6,757	0.2	△ 65	△ 1.0
農林水産業費	1,980	0.1	2,720	0.1	△ 740	△ 27.2
商 工 費	55,649	1.4	59,793	1.6	△ 4,144	△ 6.9
土 木 費	369,629	9.4	330,131	8.8	39,498	12.0
消 防 費	48,564	1.2	39,623	1.1	8,941	22.6
教 育 費	553,190	14.1	541,008	14.5	12,182	2.3
公 債 費	70,080	1.8	58,940	1.6	11,140	18.9
そ の 他	18,795	0.5	18,900	0.5	△ 105	△ 0.6

歳出（目的別）構成比の推移



6 財政指標

(1) 実質収支比率

- 実質収支比率は、分子である実質収支が6.6%増加し、また、分母である標準財政規模が3.2%増加したことにより、0.2ポイント増の5.4%となった。

(2) 経常収支比率

- 経常収支比率は、分子である経常経費充当一般財源等が物件費などが増加したことにより3.6%の増となり、また、分母である経常一般財源等が特別区財政調整交付金などが増加したことにより3.4%の増となったことで、0.1ポイント増の79.2%となった。
- 区別では、80%以上90%未満の区が11区、80%を下回る区が12区となっている（表10）。

※ 地方公共団体の財政の健全化に関する法律に基づき算定される実質公債費比率等は、暫定値を9月下旬に公表する予定である。

（表8）財政指標の推移

(単位：%)

区 分	平成27年度	平成28年度	平成29年度	平成30年度	令和元年度
実質収支比率	5.7	5.0	6.1	5.2	5.4
経常収支比率	77.8	79.3	79.8	79.1	79.2

※ 各比率は、特別区の加重平均である。

○実質収支比率

実質収支の標準財政規模に対する割合

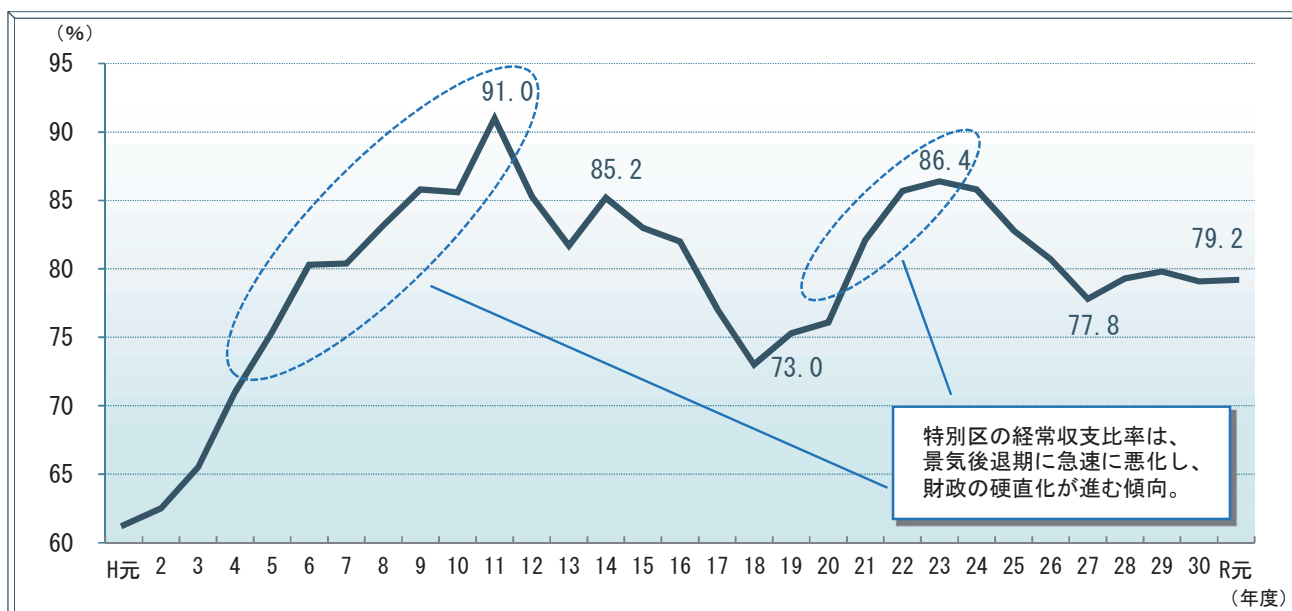
$$\text{実質収支比率} = \frac{\text{実質収支}}{\text{標準財政規模}} \times 100(\%)$$

○経常収支比率

義務的経費等の経常経費に占める地方税等の経常一般財源等の割合を指標化し、財政構造の弾力性を示すもの

$$\text{経常収支比率} = \frac{\text{経常経費充当一般財源等}}{\text{経常一般財源等} + \text{減収補填債(特例分)} + \text{臨時財政対策債}} \times 100(\%)$$

【参考】 経常収支比率から見た特別区の財政構造



7 将来にわたる財政負担

(1) 地方債現在高

- 地方債現在高は、過年度発行分の償還が進んだことにより、4.5%の減となった。

(2) 債務負担行為翌年度以降支出予定額

- 債務負担行為翌年度以降支出予定額は、公共施設整備などに係る支出予定額の増により、8.3%の増となった。

(3) 積立金現在高

- 積立金現在高は、5.0%の増で、7年連続の増となった。
- 公共施設の老朽化対策など今後の行政需要に備えた、特定目的基金への積立てや、財政調整基金への積立てにより増となった。

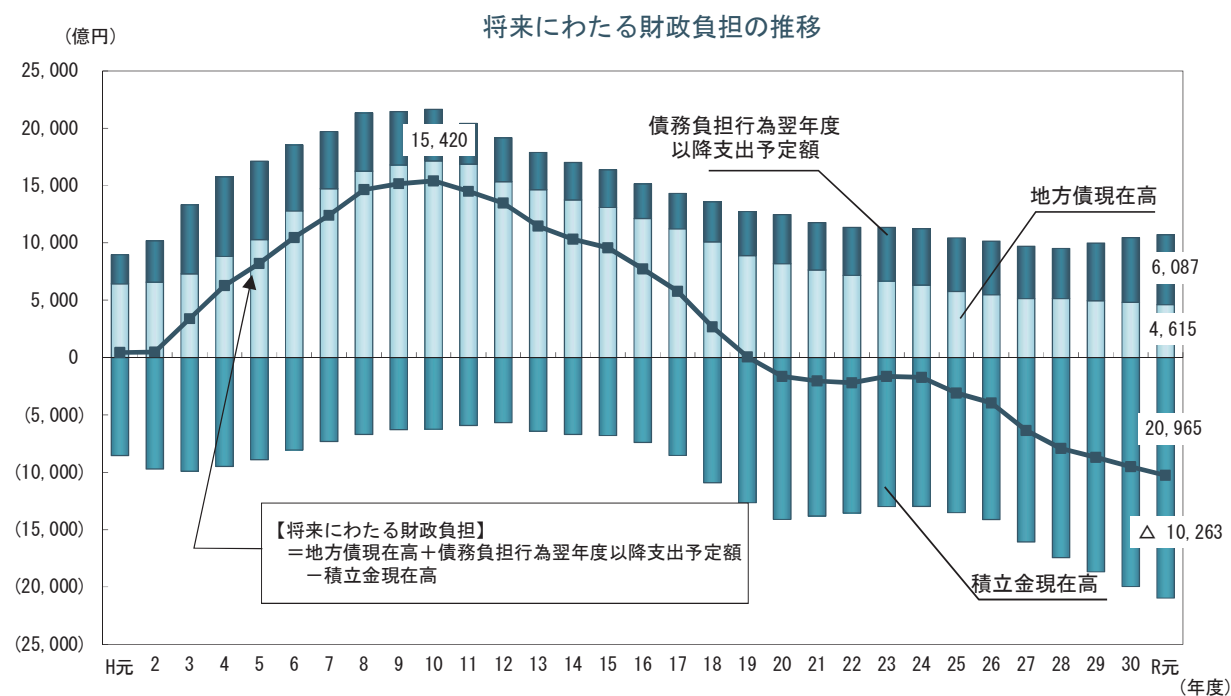
(4) 将来にわたる財政負担

- 将来にわたる財政負担（地方債現在高＋債務負担行為翌年度以降支出予定額－積立金現在高）は、積立金現在高が5.0%の増となったことなどにより、8年連続の減となった。

(表9) 将来にわたる財政負担の状況

(単位：百万円、%)

区 分	令和元年度	平成30年度	増減額	増減率
地 方 債 現 在 高 A	461,480	483,283	△ 21,803	△ 4.5
債務負担行為翌年度以降支出予定額 B	608,700	562,047	46,653	8.3
積 立 金 現 在 高 C	2,096,521	1,996,315	100,206	5.0
財 政 調 整 基 金	702,775	678,336	24,439	3.6
減 債 基 金	55,708	63,553	△ 7,845	△ 12.3
その他特定目的基金	1,338,039	1,254,426	83,613	6.7
将来にわたる財政負担 A+B-C	△ 1,026,341	△ 950,985	△ 75,356	△ 7.9
標 準 財 政 規 模 D	2,409,578	2,335,350	74,228	3.2
$(A+B-C) / D \times 100$	△ 42.6	△ 40.7		



(表10) 各団体別決算収支

(単位：千円、%)

区 名	歳 入 総 額 A	歳 出 総 額 B	歳入歳出差引額 A-B=C	翌年度に繰り 越すべき財源 D	実 質 収 支 C-D=E	実質収支比率	経常収支比率	
千 代 田	59,296,029	55,961,131	3,334,898	1,384,364	1,950,534	5.8	72.7	千 代 田
中 央	101,113,510	98,299,968	2,813,542	513,182	2,300,360	4.3	72.4	中 央
港	158,892,529	149,919,322	8,973,207	87,416	8,885,791	9.3	70.1	港
新 宿	149,717,407	146,142,692	3,574,715	162,994	3,411,721	3.8	81.5	新 宿
文 京	116,968,428	110,333,028	6,635,400	1,045,397	5,590,003	9.2	80.0	文 京
台 東	108,168,137	104,147,276	4,020,861	47,492	3,973,369	7.0	84.3	台 東
墨 田	125,718,501	118,897,183	6,821,318	565,866	6,255,452	8.5	79.8	墨 田
江 東	202,814,172	197,551,053	5,263,119	219,478	5,043,641	3.9	75.2	江 東
品 川	183,779,737	178,667,021	5,112,716	37,627	5,075,089	4.9	75.7	品 川
目 黒	108,539,900	102,809,237	5,730,663	669	5,729,994	8.1	78.5	目 黒
大 田	280,208,262	275,540,482	4,667,780	1,013,454	3,654,326	2.2	85.9	大 田
世 田 谷	329,629,725	316,695,177	12,934,548	3,088,759	9,845,789	4.9	81.4	世 田 谷
澁 谷	109,179,472	100,786,380	8,393,092	615,611	7,777,481	11.8	72.9	澁 谷
中 野	149,801,300	141,505,341	8,295,959	6,016,604	2,279,355	2.9	80.3	中 野
杉 並	205,368,165	198,137,078	7,231,087	472,455	6,758,632	5.3	82.1	杉 並
豊 島	146,263,450	142,425,684	3,837,766	581,193	3,256,573	4.5	80.9	豊 島
北	155,362,671	150,982,821	4,379,850	96,844	4,283,006	4.7	83.0	北
荒 川	100,849,634	97,980,489	2,869,145	380,844	2,488,301	4.0	84.1	荒 川
板 橋	225,645,770	219,948,483	5,697,287	140,399	5,556,888	4.1	78.9	板 橋
練 馬	270,678,435	264,703,844	5,974,591	235,431	5,739,160	3.3	83.1	練 馬
足 立	294,721,630	285,257,396	9,464,234	1,513,143	7,951,091	4.5	77.5	足 立
葛 飾	209,900,242	197,055,909	12,844,333	397,806	12,446,527	10.2	77.6	葛 飾
江 戸 川	278,443,576	262,524,755	15,918,821	6,058,244	9,860,577	5.9	75.3	江 戸 川
特 別 区 計	4,071,060,682	3,916,271,750	154,788,932	24,675,272	130,113,660	5.4	79.2	特 別 区 計

令和2年9月25日に公表した速報値から
変動はありません。

令和2年11月26日
総務局

令和元年度決算に基づく都内区市町村等の健全化判断比率等の概要（確報）

地方公共団体の財政の健全化に関する法律第3条第4項及び同法第22条第3項の規定に基づき、都内区市町村等（62区市町村及び公営企業会計を有する一部事務組合）の令和元年度決算に基づく健全化判断比率等（健全化判断比率及び資金不足比率）の概要を公表します。

※ 健全化判断比率等についての定義及び基準については、別紙1をご覧ください。

1 健全化判断比率の概要

健全化判断比率が早期健全化基準に達した区市町村はありません。

※ 団体別の健全化判断比率について、特別区分は別紙2を、市町村分は別紙3をご覧ください。

(1) 実質赤字比率

全団体において、実質赤字額ははありません。

(2) 連結実質赤字比率

全団体において、連結実質赤字額ははありません。

(3) 実質公債費比率

早期健全化基準25%以上の団体はありません。

なお、地方債の発行に許可を要する18%以上の団体もありません。

(4) 将来負担比率

早期健全化基準350%以上の団体はありません。

2 資金不足比率の概要

資金不足比率が経営健全化基準に達した公営企業会計はありません。

※ 団体別の資金不足比率については、別紙4をご覧ください。

※ 資金不足比率は、公営企業会計ごとに算定します。対象となる会計数は72です。

3 総 括

都内区市町村においては、昨年度に引き続き、いずれの指標についても、早期健全化基準を下回る結果となりました。

しかしながら、歳出面においては、待機児童の解消や超高齢社会への対応に加え、公共施設の老朽化対策などに伴う負担の増加が見込まれるほか、新型コロナウイルス感染症に伴う影響が歳入、歳出両面で危惧され、今後、地方債の発行や基金の取崩しにより、指標が悪化することも懸念されます。

このため、各区市町村においては、これらの指標に基づき、地方公営企業や、土地開発公社をはじめとした第三セクター等の経営を含めた団体全体の財政状況を分析・把握しつつ、今後も、財政運営の一層の健全化に取り組んでいくことが重要です。

※ なお、特別区は地方交付税が都区合算で算定されているなど財政制度に特殊性を有しているため、これらの指標が必ずしも特別区の実態を正確に表しているとは言えません。

<問い合わせ先>

総務局行政部区政課

電話 03-5388-2426

総務局行政部市町村課

電話 03-5388-2432

【用語の定義】

○ 実質赤字比率

福祉、教育、まちづくり等を行う地方公共団体の一般会計等の赤字の程度を指標化し、財政運営の悪化の度合いを示すもの

$$\text{実質赤字比率} = \frac{\text{一般会計等の実質赤字額}}{\text{標準財政規模}}$$

○ 連結実質赤字比率

すべての会計の赤字や黒字を合算し、地方公共団体全体としての赤字の程度を指標化し、地方公共団体全体としての財政運営の悪化の度合いを示すもの

$$\text{連結実質赤字比率} = \frac{\text{連結実質赤字額}}{\text{標準財政規模}}$$

○ 実質公債費比率

借入金（地方債）の返済額及びこれに準じる額の大きさを指標化し、資金繰りの程度を示すもの

$$\text{実質公債費比率（3か年平均）} = \frac{(\text{地方債の元利償還金} + \text{準元利償還金}) - (\text{特定財源} + \text{元利償還金} \cdot \text{準元利償還金に係る基準財政需要額算入額})}{\text{標準財政規模} - (\text{元利償還金} \cdot \text{準元利償還金に係る基準財政需要額算入額})}$$

○ 将来負担比率

地方公共団体の一般会計等の借入金（地方債）や将来支払っていく可能性のある負担等の現時点での残高を指標化し、将来財政を圧迫する可能性の度合いを示すもの

$$\text{将来負担比率} = \frac{\text{将来負担額} - (\text{充当可能基金額} + \text{特定財源見込額} + \text{地方債現在高等に係る基準財政需要額算入見込額})}{\text{標準財政規模} - (\text{元利償還金} \cdot \text{準元利償還金に係る基準財政需要額算入額})}$$

○ 資金不足比率

公営企業の資金不足を、公営企業の事業規模である料金収入の規模と比較して指標化し、経営状態の悪化の度合いを示すもの

$$\text{資金不足比率} = \frac{\text{資金の不足額}}{\text{事業の規模}}$$

【健全化判断比率等に係る早期健全化基準等（区市町村）】

	早期健全化基準	財政再生基準
実質赤字比率	財政規模に応じ 11.25%～15%	20%
連結実質赤字比率	財政規模に応じ 16.25%～20%	30%
実質公債費比率	25%	35%
将来負担比率	350%	—
資金不足比率	（経営健全化基準）20%	—

令和元年度決算に基づく健全化判断比率一覧表（特別区分）

（単位：％）

団体名	実質赤字比率		連結実質赤字比率		実質公債費比率		将来負担比率	
	元年度	30年度	元年度	30年度	元年度	30年度	元年度	30年度
千代田区	—	—	—	—	0.0	0.3	—	—
中央区	—	—	—	—	-0.1	0.0	—	—
港区	—	—	—	—	-1.8	-2.5	—	—
新宿区	—	—	—	—	-3.7	-3.8	—	—
文京区	—	—	—	—	-4.5	-4.5	—	—
台東区	—	—	—	—	-2.4	-1.9	—	—
墨田区	—	—	—	—	-1.2	-0.8	—	—
江東区	—	—	—	—	-4.0	-4.2	—	—
品川区	—	—	—	—	-4.5	-4.5	—	—
目黒区	—	—	—	—	-4.0	-4.0	—	—
大田区	—	—	—	—	-4.0	-3.9	—	—
世田谷区	—	—	—	—	-4.5	-3.8	—	—
渋谷区	—	—	—	—	-3.8	-3.7	—	—
中野区	—	—	—	—	-2.8	-2.4	—	—
杉並区	—	—	—	—	-6.0	-6.2	—	—
豊島区	—	—	—	—	-1.8	-2.4	—	—
北区	—	—	—	—	-3.2	-3.4	—	—
荒川区	—	—	—	—	0.0	1.2	—	—
板橋区	—	—	—	—	-3.6	-3.8	—	—
練馬区	—	—	—	—	-3.6	-4.0	—	—
足立区	—	—	—	—	-3.4	-3.4	—	—
葛飾区	—	—	—	—	-1.8	-0.1	—	—
江戸川区	—	—	—	—	-5.6	-5.8	—	—
特別区平均	—	—	—	—	-3.5	-3.4	—	—

【備考】 1 実質赤字額、連結実質赤字額及び将来負担がない場合は、「—」と表記している。
2 平均値は加重平均である。

令和元年度決算に基づく健全化判断比率一覧表（市町村分）

（単位：％）

団体名	実質赤字比率		連結実質赤字比率		実質公債費比率		将来負担比率	
	元年度	30年度	元年度	30年度	元年度	30年度	元年度	30年度
八王子市	－	－	－	－	-0.7	-0.6	－	－
立川市	－	－	－	－	2.4	2.8	－	－
武蔵野市	－	－	－	－	-0.4	-0.4	－	－
三鷹市	－	－	－	－	1.4	2.3	6.8	2.5
青梅市	－	－	－	－	2.7	2.7	－	－
府中市	－	－	－	－	2.7	3.0	－	－
昭島市	－	－	－	－	0.3	0.2	－	－
調布市	－	－	－	－	0.3	0.5	9.7	6.8
町田市	－	－	－	－	0.0	-0.3	－	－
小金井市	－	－	－	－	2.1	2.5	17.9	7.6
小平市	－	－	－	－	1.7	1.2	－	－
日野市	－	－	－	－	-2.2	-2.3	13.1	1.0
東村山市	－	－	－	－	2.7	3.4	0.2	0.3
国分寺市	－	－	－	－	-1.2	-1.0	0.4	－
国立市	－	－	－	－	-0.4	-0.8	－	－
福生市	－	－	－	－	-3.2	-3.2	－	－
狛江市	－	－	－	－	1.9	2.0	10.1	14.3
東大和市	－	－	－	－	-2.7	-2.7	－	－
清瀬市	－	－	－	－	3.5	3.6	23.8	21.9
東久留米市	－	－	－	－	0.3	0.2	－	－
武蔵村山市	－	－	－	－	0.0	-0.2	－	－
多摩市	－	－	－	－	1.6	0.6	－	－
稲城市	－	－	－	－	2.9	2.7	32.8	33.7
羽村市	－	－	－	－	1.6	2.0	15.1	7.7
あきる野市	－	－	－	－	8.2	8.6	44.4	45.5
西東京市	－	－	－	－	1.7	0.8	21.7	25.2
瑞穂町	－	－	－	－	0.6	0.8	－	－
日の出町	－	－	－	－	4.5	5.3	－	－
檜原村	－	－	－	－	5.0	5.2	－	－
奥多摩町	－	－	－	－	6.8	5.9	－	－
大島町	－	－	－	－	12.2	12.0	134.8	131.9
利島村	－	－	－	－	4.0	2.8	－	－
新島村	－	－	－	－	6.2	6.8	－	－
神津島村	－	－	－	－	2.2	1.6	－	－
三宅村	－	－	－	－	4.7	3.9	－	－
御蔵島村	－	－	－	－	3.3	2.4	－	－
八丈町	－	－	－	－	12.3	12.5	6.6	17.5
青ヶ島村	－	－	－	－	-0.2	-0.3	－	－
小笠原村	－	－	－	－	6.9	8.4	－	－
市町村平均	－	－	－	－	1.0	1.0	－	－
市平均	－	－	－	－	0.8	0.8	－	－
町村平均	－	－	－	－	5.6	5.7	－	－

【備考】 1 実質赤字額、連結実質赤字額及び将来負担がない場合は、「－」と表記している。
2 平均値は加重平均である。

令和元年度決算に基づく資金不足比率一覧表

(単位：%)

団体名	特別会計の名称	資金不足比率		団体名	特別会計の名称	資金不足比率	
		元年度	30年度			元年度	30年度
八 王 子 市	下水道事業特別会計	—	—	羽 村 市	羽村市下水道事業会計	—	—
立 川 市	下水道事業	—	—	あ き る 野 市	下水道事業特別会計	—	—
武 蔵 野 市	水道事業	—	—	西 東 京 市	下水道事業会計	—	—
武 蔵 野 市	下水道事業	—	—	瑞 穂 町	瑞穂町下水道事業特別会計	—	—
三 鷹 市	下水道事業特別会計	—	—	日 の 出 町	下水道事業特別会計	—	—
青 梅 市	下水道事業特別会計	—	—	檜 原 村	簡易水道特別会計	—	—
青 梅 市	モーターボート競走事業会計	—	—	檜 原 村	下水道事業特別会計	—	—
青 梅 市	病院事業会計	—	—	奥 多 摩 町	病院事業会計	—	—
府 中 市	下水道事業特別会計	—	—	奥 多 摩 町	下水道事業特別会計	—	—
府 中 市	競走事業会計	—	—	大 島 町	水道事業	—	—
昭 島 市	下水道事業特別会計	—	—	利 島 村	簡易水道事業特別会計	—	—
昭 島 市	中神土地区画整理事業特別会計	—	—	利 島 村	合併処理浄化槽事業特別会計	—	—
昭 島 市	水道事業会計	—	—	新 島 村	簡易水道事業会計	—	—
調 布 市	下水道事業特別会計	—	—	新 島 村	と畜場事業会計	—	—
町 田 市	町田市病院事業会計	—	—	新 島 村	下水道事業会計	—	—
町 田 市	町田市下水道事業会計	—	—	神 津 島 村	農業集落排水特別会計	—	—
小 金 井 市	下水道事業特別会計	—	—	神 津 島 村	簡易水道特別会計	—	—
小 平 市	小平市下水道事業会計	—	—	三 宅 村	旅客自動車運送事業会計	—	—
日 野 市	市立病院事業会計	—	—	三 宅 村	簡易水道事業会計	—	—
日 野 市	下水道事業特別会計	—	—	御 蔵 島 村	簡易水道事業会計	—	—
東 村 山 市	下水道事業特別会計	—	—	御 蔵 島 村	観光施設事業会計	—	—
国 分 寺 市	下水道事業特別会計	—	—	八 丈 町	水道事業会計	—	—
国 分 寺 市	国分寺都市計画事業国分寺駅北口地区第一種市街地再開発事業特別会計	—	—	八 丈 町	一般旅客自動車運送事業会計	—	—
国 立 市	下水道事業特別会計	—	—	八 丈 町	病院事業会計	—	—
福 生 市	福生市下水道事業会計	—	—	八 丈 町	浄化槽設置管理事業特別会計	—	—
狛 江 市	公共下水道特別会計	—	—	青 ケ 島 村	簡易水道事業特別会計	—	—
東 大 和 市	下水道事業特別会計	—	—	青 ケ 島 村	合併処理浄化槽事業特別会計	—	—
東 大 和 市	土地区画整理事業特別会計	—	—	小 笠 原 村	簡易水道事業特別会計	—	—
清 瀬 市	下水道事業会計	—	—	小 笠 原 村	浄化槽事業特別会計	—	—
東 久 留 米 市	下水道事業特別会計	—	—	特別区競馬組合	特別区競馬組合一般会計	—	—
武 蔵 村 山 市	下水道事業特別会計	—	—	阿伎留病院企業団	病院事業会計	—	—
武 蔵 村 山 市	都市核地区土地区画整理事業特別会計	—	—	昭和病院企業団	病院事業会計	—	—
多 摩 市	下水道事業会計	—	—	福生病院企業団	福生病院組合病院事業会計	—	—
稲 城 市	病院事業会計	—	—	青梅、羽村地区工業用水道企業団	青梅、羽村地区工業用水道企業団工業用水道事業会計	—	—
稲 城 市	下水道事業会計	—	—	東 京 都 六 市	モーターボート競走事業会計	—	—
羽 村 市	羽村市水道事業会計	—	—	東 京 都 三 市	モーターボート競走事業会計	—	—
				収 益 事 業 組 合			

- 【備 考】 1 資金不足額がない場合は、「—」と標記している。
 2 東京都三市収益事業組合は令和元年度から対象となったため、平成30年度は該当がない。

令和2年12月発行

登録番号(2)65

令和元年度
特別区決算状況

編集・発行 東京都総務局行政部区政課
東京都新宿区西新宿二丁目8番1号
電話 03(5388)2424(直通)

印刷所 株式会社まこと印刷
東京都港区虎ノ門三丁目19番7号
電話 03(6230)9590



この印刷物は、印刷用の紙へ
リサイクルできます。



古紙/リルプ配合率70%再生紙を使用しています
白度70%再生紙を使用しています