

令和5年度
特別区決算状況

令和6年12月

東京都総務局行政部区政課

ま え が き

本資料は、地方財政の状況を把握するため、総務省が地方自治法第252条の17の5第2項の規定に基づき地方公共団体を対象に実施している「地方財政状況調査」のうち、令和5年度の特別区関係の決算状況についてその結果をまとめたものである。

こ の 資 料 の 見 方

○ 調 査 団 体

- 1 23特別区
- 2 特別区人事・厚生事務組合、特別区競馬組合、臨海部広域斎場組合、
東京二十三区清掃一部事務組合、東京都後期高齢者医療広域連合

○ 調 査 期 日

令和6年5月31日現在

(ただし、法適用の公営事業会計においては令和6年3月31日現在)

○ 会 計 区 分

特別区の会計には、一般会計のほかに多くの特別会計があり、これらの会計は各区とも同一の基準で区分されていないので、この資料における会計の区分は、次のとおりとする。

1 普 通 会 計

普通会計とは、公営事業会計以外の会計を総合して一つの会計としてまとめたものをいう。したがって、一般会計の中で、公営事業会計に係る全部又は一部の収支（新たに建設中のものを含む。）を経理している場合においては、これに係る一切の収支（従来は、公営事業会計として特別会計を設置していたが、現在はこれを廃止し、一般会計において精算金、公債費等を経理している場合も含む。）は普通会計から分別して、公営事業会計中の該当会計において経理されたものとして取り扱う。

2 公 営 事 業 会 計

- ア 国民健康保険事業会計
- イ 後期高齢者医療事業会計
- ウ 介護保険事業会計

エ 収 益 事 業 会 計

オ 公 営 企 業 会 計

○ 記 載 要 領

総務省自治財政局財務調査課発行の「令和5年度地方財政状況調査表作成要領（市町村及び一部事務組合）」及び総務省自治財政局公営企業課・公営企業経営室・準公営企業室発行の「令和5年度地方公営企業決算状況調査表作成要領」による。

○ 注 意

- 1 本資料中、特別区の「標準財政規模」「財政力指数」「実質収支比率」「実質公債費比率」については、都区財政調整制度における基準財政収入額及び基準財政需要額を用いて仮に算出したものであり、市町村において用いる同指標とは内容的に異なっている。
- 2 各表の数値は、千円単位の決算数値をもとに算出したものであり、総額、増減額、増減率、構成比等において一致しない場合がある。特に合致を必要と認めたものについてのみ端数処理の際、調整を行った。（％は、小数点以下第2位を四捨五入）
- 3 各表の表題にある

 内の数字は、地方財政状況調査表及び地方公営企業決算状況調査表の番号である。
- 4 本資料中、「政令指定都市」とは、地方自治法第252条の19第1項の指定を受けた人口50万以上の市をいう。また、「全国都市」とは、政令指定都市、中核市^{※1}及び施行時特例市^{※2}以外の市をいう。

※1 「中核市」とは、地方自治法252条の22第1項の指定を受けた市をいう。

※2 「施行時特例市」とは、地方自治法の一部を改正する法律（平成26年法律第42号。以下「平成26年改正法」という。）による特例市制度の廃止（平成27年4月1日施行）の際、平成27年4月1日の時点において特例市（平成26年改正法による改正前の地方自治法第252条の26の3第1項の指定を受けた市）である市をいう。

5 表内の記号は次によった。

- 会計未設置等の項目及び計算不能
- 0 未計上項目及び単位未満
- △ 負数

目 次

I	令和5年度普通会計決算概説	1
1	決算規模等	2
2	歳入	5
3	歳出	9
4	財政指標等	17
II	令和5年度普通会計決算状況調査結果	23
1	収支等	25
(1)	収支等総括及び前年度比較	25
(2)	収支等(区別)	26
(3)	収支等前年度対比(区別)	30
2	繰越の状況	36
(1)	繰越額等の状況	36
(2)	区別	38
3	歳入	40
(1)	歳入内訳前年度比較(総括)	41
(2)	歳入内訳(区別)	42
(3)	歳入内訳構成比	54
(4)	収入の状況(臨時・経常別)	56

4	特別区税徴収状況	5	9
(1)	総括及び前年度比較	06	5	9
(2)	収入の状況（区別）	06	6	0
5	歳出	6	4
(1)	性質別歳出内訳前年度比較（総括）	13	6	5
(2)	性質別歳出内訳（区別）	13 14 15 19 89	6	6
(3)	性質別歳出内訳構成比	13 14	9	2
(4)	義務的経費・投資的経費・その他の経費別歳出前年度比較（区別）	13	9	4
(5)	性質別経費の状況（臨時・経常別）	14	9	6
(6)	経常収支比率等（区別）	05 14	9	9
(7)	一部事務組合負担金等の性質別内訳の状況	45	10	0
(8)	目的別歳出内訳前年度比較（総括）	07 ~ 12	10	1
(9)	目的別歳出内訳（区別）	07 ~ 12	10	2
(10)	目的別歳出内訳構成比	07 ~ 12	11	0
(11)	性質別・目的別歳出内訳及び財源内訳	07 ~ 13	11	2
(12)	一般行政経費の状況	90	12	4
6	人件費目的別内訳	12	9
(1)	総括及び前年度比較	07 ~ 11	12	9
(2)	区別	07 ~ 11	13	0

7 扶助費目的別内訳		1 3 8
(1) 総括	4 7	1 3 8
(2) 区別	4 7	1 4 0
8 普通建設事業費目的別内訳		1 4 5
(1) 総括及び前年度比較	0 7 ~ 1 2	1 4 5
(2) 区別	0 7 ~ 1 2	1 4 6
(3) 普通建設事業費の目的別内訳及び財源内訳		1 5 4
1) 補助事業費	2 1	1 5 4
2) 単独事業費	2 2	1 5 8
3) 都営事業負担金等	2 3	1 6 2
(4) 用地取得費の状況	7 1 ~ 7 3	1 6 6
1) 補助事業費	7 1	1 6 6
2) 単独事業費	7 2	1 6 8
3) 合計	7 3	1 7 0
9 基金の状況		1 7 2
(1) 基金の状況（総括）	2 9	1 7 2
(2) 基金の状況（区別）	2 9	1 7 4
10 貸付金・投資及び出資金の状況		1 7 8
(1) 貸付金の状況（総括）	3 0	1 7 8
(2) 投資及び出資金の状況（総括）	3 0	1 8 0

(3) 貸付金・投資及び出資金の状況（区別）	30	182		
11 特別区債の状況		184		
(1) 特別区債現在高の状況（総括）	33	184		
(2) 借入先別及び利率別現在高の状況	34	186		
(3) 特別区債現在高の状況（区別）（その1）	33	188		
		（その2）借入先別	34	190
		（その3）目的別	33	192
(4) 地方債年度別償還状況	36	198		
12 債務負担行為の状況		202		
(1) 総括	37	202		
(2) 区別	37	204		
13 資金収支の状況	32	208		
14 道路交通安全対策の状況	40	210		
15 道路関係経費の状況	70	212		
16 公営企業等に対する繰出し等の状況	27	214		

Ⅲ 東日本大震災関連	2 1 7
1 復旧・復興事業	2 1 8
(1) 歳入内訳 (区別)	4 1	2 1 8
(2) 歳入内訳構成比	4 1	2 2 9
(3) 性質別歳出内訳 (区別)	8 0	2 3 0
(4) 性質別歳出内訳構成比	8 0	2 3 6
(5) 目的別歳出内訳 (区別)	7 4 ~ 7 9	2 3 8
(6) 目的別歳出内訳構成比	7 4 ~ 7 9	2 4 6
2 全国防災事業	2 4 8
(1) 歳入内訳 (区別)	4 2	2 4 8
(2) 歳入内訳構成比	4 2	2 5 9
(3) 性質別歳出内訳 (区別)	8 7	2 6 0
(4) 性質別歳出内訳構成比	8 7	2 6 6
(5) 目的別歳出内訳 (区別)	8 1 ~ 8 6	2 6 8
(6) 目的別歳出内訳構成比	8 1 ~ 8 6	2 7 6
Ⅳ 国民健康保険事業会計決算	2 7 8
1 事業勘定 (総括)	5 2	2 7 9
2 区 別	2 8 0
(1) 歳 入	5 2	2 8 0

(2) 歳	出	52	284
(3) 収	支	52	288
(4) 人件費の状況・参考		52	292

V 後期高齢者医療事業会計決算 297

1 総	括	94	297
2 区	別		298
(1) 歳	入	94	298
(2) 歳	出	94	300
(3) 収	支	94	302
(4) 人件費の状況・参考		94	304

VI 介護保険事業会計決算 308

A 保険事業勘定

1 総	括	63	308
2 区	別		310
(1) 歳	入	63	310
(2) 歳	出	63	315
(3) 収	支	63	318
(4) 人件費の状況・参考		63	322

B 介護サービス事業勘定

1 総括	64	326
2 区別		328
(1) 歳入	64	328
(2) 歳出	64	330
(3) 収支	64	332
(4) 人件費の状況・参考	64	334

VII 事業債等の状況 338

1 事業債現在高等の状況	60	338
--------------	----	-----

VIII 公営企業会計決算 340

1 収支等		340
(1) 総括	26	340
(2) 区別	26	342
1) 駐車場整備事業	26	342
2) 介護サービス事業	26	350
2 特別区債の状況		358
(1) 総括	24	358
(2) 借入先別及び利率別現在高の状況	24	359
1) 駐車場整備事業	24	359

2) 介護サービス事業	24	360
(3) 区別	24	362
1) 駐車場整備事業	24	362
2) 介護サービス事業	24	364
(4) 地方債年度別償還額	45	367
1) 駐車場整備事業	45	367
2) 介護サービス事業	45	368
(参 考) 施設及び業務概況		370
(1) 駐車場整備事業		370
(2) 介護サービス事業		376
区 一部事務組合決算		383
1 普通会計		383
(1) 特別区人事・厚生事務組合		383
(2) 臨海部広域斎場組合		387
(3) 東京二十三区清掃一部事務組合		391
(4) 普通会計合計		395
2 収益事業会計(競馬事業)		400
(1) 収益事業会計	50	400
(2) 収益金の使途状況	51	402

X 広域連合決算	403
1 普通会計	403
2 後期高齢者医療事業会計	408

95

(参 考)

1 決算状況一覧表	410
2 図 表	470
3 令和5年度 東京都特別区普通会計決算の概要	496
4 令和5年度決算に基づく都内区市町村等の健全化判断比率等の概要	504

図 表 目 次

(図表 1)	令和 5 年度特別区普通会計決算	4 7 0
(図表 2)	歳入・歳出決算規模の推移	4 7 1
(図表 3)	歳入項目構成比・増減率の推移	4 7 2
(図表 4)	歳入項目別構成比の推移	4 7 3
(図表 5)	歳入項目別推移 (指数)	4 7 4
(図表 6)	財政調整後の区民 1 人当たり財源内訳	4 7 5
(図表 7)	性質別歳出の項目別構成比・増減率の推移	4 7 6
(図表 8)	性質別歳出構成比の推移	4 7 7
(図表 9)	義務的経費、投資的経費の推移 (指数)	4 7 8
(図表 10)	扶助費の構成比・増減率の推移	4 7 9
(図表 11)	普通建設事業費の推移 (指数)	4 8 0
(図表 12)	目的別歳出の項目別構成比・増減率の推移	4 8 1
(図表 13)	経常収支比率の推移	4 8 2
(図表 14)	令和 5 年度団体別経常収支比率の内訳	4 8 3
(図表 15)	積立金年度末現在高の推移	4 8 4
(図表 16)	令和 5 年度団体別積立金現在高の状況	4 8 5
(図表 17)	令和 5 年度団体別将来にわたる財政負担の状況	4 8 6
(図表 18)	実質収支比率の推移 (区別)	4 8 7
(図表 19)	経常収支比率の推移 (区別)	4 8 8
(図表 20)	積立金 (年度末現在高) の推移 (区別)	4 8 9
(図表 21)	財政調整基金 (年度末現在高) の推移 (区別)	4 9 0
(図表 22)	減債基金 (年度末現在高) の推移 (区別)	4 9 1
(図表 23)	その他特定目的基金 (年度末現在高) の推移 (区別)	4 9 2
(図表 24)	基金の推移 (指数)	4 9 3
(図表 25)	特別区債残高の推移 (区別)	4 9 4

I 令和 5 年度

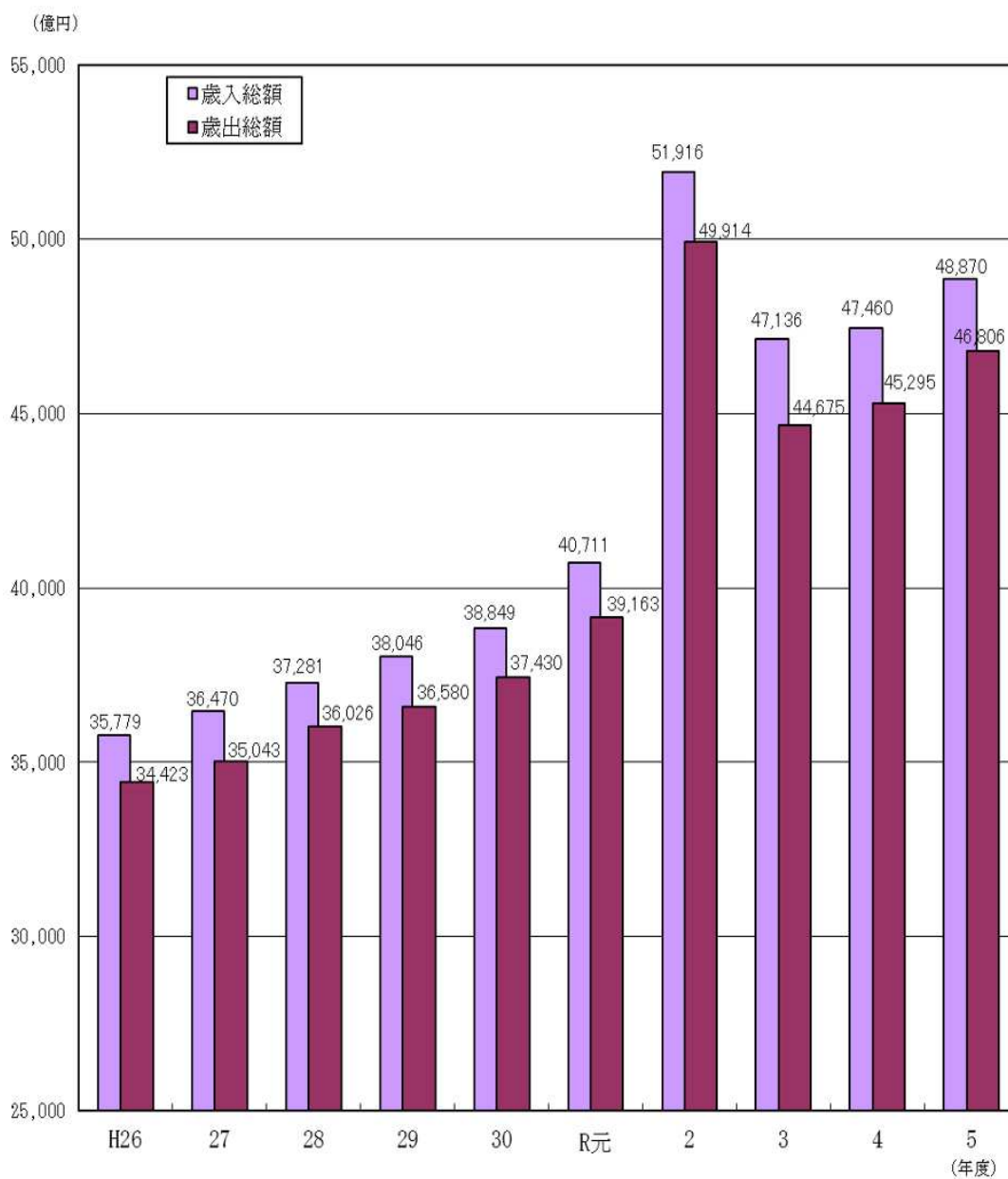
普通会計決算概説

1 決算規模等

(1) 決算規模

○歳入総額は、4兆8,870億27百万円（前年度比1,410億1百万円・3.0%の増）、歳出総額は、4兆6,806億33百万円（前年度比1,511億63百万円・3.3%の増）で、歳入・歳出ともに前年度に引き続き増となった。

（図表1）歳入・歳出決算規模の推移



(2) 決算収支

○形式収支は、2,063億94百万円（前年度比101億63百万円・4.7%の減）、翌年度に繰り越すべき財源を差し引いた実質収支は、1,654億48百万円（前年度比169億45百万円・9.3%の減）となったものの、昭和53年度以降46年連続して全区が黒字となった。

○単年度収支は、169億45百万円の赤字（前年度比107億62百万円・38.8%の増）となった。

○財政調整基金の積立額は、544億63百万円（前年度比196億56百万円・26.5%の減）となる一方、財政調整基金の取崩しは、18区で行っており、634億21百万円（前年度比111億25百万円・21.3%の増）となった。

○積立金取崩し額等を考慮した実質単年度収支は、259億3百万円の赤字（前年度比200億20百万円・340.3%の減）となった。

（図表2）決算収支の状況

（単位：百万円、%）

区 分	令和5年度	令和4年度	増 減 額	増 減 率
歳入総額 A	4,887,027	4,746,026	141,001	3.0
歳出総額 B	4,680,633	4,529,469	151,163	3.3
形式収支 (A-B) C	206,394	216,557	△ 10,163	△ 4.7
翌年度に繰り越すべき財源 D	40,946	34,164	6,783	19.9
実質収支 (C-D) E	165,448	182,393	△ 16,945	△ 9.3
単年度収支 F	△ 16,945	△ 27,707	10,762	38.8
財政調整基金積立額 G	54,463	74,120	△ 19,656	△ 26.5
地方債繰上償還額 H	0	0	0	—
財政調整基金取崩し額 I	63,421	52,295	11,125	21.3
実質単年度収支 (F+G+H-I) J	△ 25,903	△ 5,883	△ 20,020	△ 340.3

(図表3) 決算収支の推移

(単位：百万円、%)

区 分	令和元年度	令和2年度	令和3年度	令和4年度	令和5年度
歳入総額	4,071,061	5,191,559	4,713,565	4,746,026	4,887,027
増減率	4.8	27.5	△ 9.2	0.7	3.0
歳出総額	3,916,272	4,991,441	4,467,492	4,529,469	4,680,633
増減率	4.6	27.5	△ 10.5	1.4	3.3
形式収支	154,789	200,118	246,073	216,557	206,394
実質収支	130,114	165,366	210,100	182,393	165,448
単年度収支	8,021	35,252	44,733	△ 27,707	△ 16,945
実質単年度収支	24,667	26,220	59,223	△ 5,883	△ 25,903

2 歳 入

○歳入総額は、4兆8,870億27百万円（前年度比1,410億1百万円・3.0%の増）となった。

○特別区税や特別区財政調整交付金の増加などにより一般財源が増となったことに加え、都支出金の増加などにより特定財源も増となった結果、全体として増加した。

（図表4）歳入決算額（前年度比較）

（単位：百万円、%）

区 分	令和5年度		令和4年度		対前年度比較	
	決算額	構成比	決算額	構成比	増減額	増減率
歳 入 総 額	4,887,027	100.0	4,746,026	100.0	141,001	3.0
一 般 財 源	2,798,621	57.3	2,705,498	57.0	93,123	3.4
特 別 区 税	1,236,906	25.3	1,206,302	25.4	30,604	2.5
うち特別区民税	1,149,672	23.5	1,121,962	23.6	27,710	2.5
地 方 譲 与 税	15,590	0.3	15,305	0.3	285	1.9
各 種 交 付 金	329,741	6.7	315,907	6.7	13,834	4.4
地 方 特 例 交 付 金 等	5,985	0.1	6,718	0.1	△ 732	△ 10.9
特 別 区 財 政 調 整 交 付 金	1,209,549	24.8	1,160,370	24.4	49,178	4.2
交 通 安 全 対 策 特 別 交 付 金	849	0.0	896	0.0	△ 47	△ 5.2
特 定 財 源	2,088,406	42.7	2,040,528	43.0	47,878	2.3
分 担 金 及 び 負 担 金	35,417	0.7	35,826	0.8	△ 409	△ 1.1
使 用 料 ・ 手 数 料	108,055	2.2	108,123	2.3	△ 68	△ 0.1
国 庫 支 出 金	823,689	16.9	978,395	20.6	△ 154,706	△ 15.8
都 支 出 金	513,062	10.5	411,412	8.7	101,650	24.7
財 産 収 入	35,789	0.7	25,678	0.5	10,110	39.4
寄 附 金	9,998	0.2	8,116	0.2	1,882	23.2
繰 入 金	189,187	3.9	140,298	3.0	48,889	34.8
繰 越 金	187,459	3.8	217,503	4.6	△ 30,044	△ 13.8
諸 収 入	85,661	1.8	83,957	1.8	1,704	2.0
特 別 区 債	100,089	2.0	31,220	0.7	68,869	220.6

(1) 一般財源

○一般財源は、2兆7,986億21百万円（前年度比931億23百万円・3.4%の増）となり、歳入に占める割合は57.3%となった。

① 特別区税

○特別区税は、1兆2,369億6百万円（前年度比306億4百万円・2.5%の増）となり、歳入に占める割合は25.3%となった。

○このうち、特別区税の約9割を占める特別区民税は、雇用・所得環境の改善などにより、1兆1,496億72百万円（前年度比277億10百万円・2.5%の増）となった。

○なお、特別区民税の徴収率は、現年課税分が99.1%（前年度比0.2ポイントの増）、滞納繰越分が40.3%（前年度比2.2ポイントの減）となり、全体としては98.0%（前年度同）となった。

○特別区たばこ税は、818億67百万円（前年度比26億99百万円・3.4%の増）となった。

○軽自動車税は、46億48百万円（前年度比70百万円・1.5%の増）となった。

(図表5) 特別区税の内訳

(単位：百万円、%)

区 分	令和5年度			令和4年度			対前年度比較	
	決算額	構成比	徴収率	決算額	構成比	徴収率	増減額	増減率
特別区民税	1,149,672	92.9	98.0	1,121,962	93.0	98.0	27,710	2.5
軽自動車税	4,648	0.4	94.8	4,578	0.4	94.3	70	1.5
特別区たばこ税	81,867	6.6	100.0	79,168	6.6	100.0	2,699	3.4
鉱産税	0	0.0	—	0	0.0	—	0	—
入湯税	432	0.0	100.0	332	0.0	100.0	100	30.3
法定外普通税	287	0.0	100.0	262	0.0	100.0	25	9.4
合 計	1,236,906	100.0	98.1	1,206,302	100.0	98.1	30,604	2.5

② 地方譲与税、各種交付金

○地方譲与税は、155億90百万円（前年度比2億85百万円・1.9%の増）となった。

○地方特例交付金等は、59億85百万円（前年度比7億32百万円・10.9%の減）となった。

○各種交付金は、3,297億41百万円（前年度比138億34百万円・4.4%の増）となった。これは、配当割交付金が、好調な企業実績を受け245億50百万円（前年度比36億83百万円・17.7%の増）となったことに加え、株式等譲渡所得割交付金が、日経平均株価が好調に推移したことにより264億14百万円（前年度比103億46百万円・64.4%の増）となったことなどによる。

③ 特別区財政調整交付金

- 特別区財政調整交付金は、固定資産税及び市町村民税法人分の増収などにより、1兆2,095億49百万円（前年度比491億78百万円・4.2%の増）となった。
- また、特別区財政調整交付金の財源である調整税等は、2兆1,376億17百万円（前年度比653億43百万円・3.2%の増）となった。
- このうち、固定資産税は、1兆4,240億93百万円（前年度比539億89百万円・3.9%の増）、市町村民税法人分は、6,230億44百万円（前年度比98億60百万円・1.6%の増）となった。

（図表6）調整税等の状況

（単位：百万円、%）

区 分		令和5年度	令和4年度	増減額	増減率
調 整 税 等		2,137,617	2,072,274	65,343	3.2
内 訳	固 定 資 産 税	1,424,093	1,370,104	53,989	3.9
	市 町 村 民 税（ 法 人 分 ）	623,044	613,183	9,860	1.6
	特 別 土 地 保 有 税	10	10	0	0.0
	法 人 事 業 税 交 付 対 象 額	90,345	88,974	1,371	1.5
	固 定 資 産 税 減 収 補 填 特 別 交 付 金	126	3	123	4,087.0

※各年度の値は、再調整後の数値である。

(2) 特定財源

○特定財源は、2兆884億6百万円（前年度比478億78百万円・2.3%の増）となり、歳入に占める割合は42.7%となった。

① 国庫支出金

○国庫支出金は、8,236億89百万円（前年度比1,547億6百万円・15.8%の減）となった。これは、新型コロナウイルス感染症対策に係る給付事業の減少などによる。

② 都支出金

○都支出金は、5,130億62百万円（前年度比1,016億50百万円・24.7%の増）となった。これは、地方創生臨時交付金の増加などによる。

③ 繰入金

○繰入金は、1,891億87百万円（前年度比488億89百万円・34.8%の増）となった。これは、特定目的基金や財政調整基金からの繰入金の増加などによる。

④ 特別区債

○特別区債は、1,000億89百万円（前年度比688億69百万円・220.6%の増）となった。これは、公共用地先行取得等事業債や学校教育施設等整備事業債の増加などによる。

○令和5年度の特別区の起債依存度（歳入総額に占める地方債発行額の割合）は2.0%で、前年度比1.3ポイントの増となった。

⑤ その他の収入

○財産収入は、357億89百万円（前年度比101億10百万円・39.4%の増）となった。これは、土地売却収入が増加したことなどによる。

3 歳 出

○歳出総額は、4兆6,806億33百万円（前年度比1,511億63百万円・3.3%の増）となった。

○物件費や積立金などが減少したものの、扶助費などの義務的経費や普通建設事業費などが増加した結果、全体として増加した。

<性質別歳出>

○性質別に分類した歳出決算額の概要は、次のとおりである。

（図表7）性質別歳出の決算額（前年度比較）

（単位：百万円、%）

区 分	令 和 5 年 度		令 和 4 年 度		対 前 年 度 比 較	
	決算額	構成比	決算額	構成比	増減額	増減率
歳 出 総 額	4,680,633	100.0	4,529,469	100.0	151,163	3.3
義 務 的 経 費	2,150,080	45.9	2,097,937	46.3	52,143	2.5
人 件 費	605,075	12.9	622,478	13.7	△ 17,404	△ 2.8
うち職員給	394,266	8.4	390,340	8.6	3,925	1.0
うち退職金	18,303	0.4	45,188	1.0	△ 26,886	△ 59.5
扶 助 費	1,485,636	31.7	1,422,479	31.4	63,157	4.4
公 債 費	59,369	1.3	52,980	1.2	6,389	12.1
投 資 的 経 費	611,740	13.1	475,255	10.5	136,485	28.7
普通建設事業費	611,740	13.1	475,255	10.5	136,485	28.7
うち用地取得費	78,969	1.7	44,136	1.0	34,833	78.9
補助事業費	160,866	3.4	140,942	3.1	19,924	14.1
単独事業費	450,874	9.6	334,313	7.4	116,561	34.9
災害復旧事業費	0	0.0	0	0.0	0	-
そ の 他 の 経 費	1,918,813	41.0	1,956,277	43.2	△ 37,464	△ 1.9
物 件 費	860,845	18.4	909,477	20.1	△ 48,632	△ 5.3
維 持 補 修 費	39,085	0.8	36,283	0.8	2,802	7.7
補 助 費 等	344,987	7.4	336,793	7.4	8,193	2.4
積 立 金	284,271	6.1	320,184	7.1	△ 35,913	△ 11.2
投 資 及 び 出 資 金	211	0.0	350	0.0	△ 139	△ 39.6
貸 付 金	20,873	0.4	24,305	0.5	△ 3,432	△ 14.1
繰 出 金	368,541	7.9	328,886	7.3	39,655	12.1

※「普通建設事業費」の「補助事業費」は、補助事業費、国直轄事業負担金及び受託事業費のうち補助事業費の合算額とし、「単独事業費」はこれ以外の普通建設事業費とする。

(1) 義務的経費

○義務的経費（人件費、扶助費、公債費）は、2兆1,500億80百万円（前年度比521億43百万円・2.5%の増）で、歳出に占める割合は45.9%となった。

① 人件費

○人件費は、6,050億75百万円（前年度比174億4百万円・2.8%の減）となった。
これは、定年延長に伴う退職金の減少などによる。

（図表8）普通会計職員数の推移

（各年4月1日現在 単位：人、%）

	令和2年	令和3年	令和4年	令和5年	令和6年
職員数	60,354	60,763	60,793	61,199	62,025
増減率	1.2	0.7	0.0	0.7	1.3

② 扶助費

○扶助費は、1兆4,856億36百万円（前年度比631億57百万円・4.4%の増）となった。

○内訳の前年度比増減は、民生費が722億34百万円（5.3%）の増、衛生費が64億33百万円（26.6%）の減、教育費が26億45百万円（7.9%）の減となった。

○民生費の増加要因としては、原油・原材料価格・物価高騰等対策に係る給付事業の増加などによる社会福祉費の増などが挙げられる。

○衛生費の減少要因としては、新型コロナウイルス感染症対策関連経費の減少などが挙げられる。

○特別区における生活保護率は、全国・市（都内）と比較して、高い水準で推移している。

（図表9）生活保護世帯数・人員の推移

	令和3年度					令和4年度					令和5年度				
	被保護世帯数		被保護人員		保護率	被保護世帯数		被保護人員		保護率	被保護世帯数		被保護人員		保護率
	世帯	対前年度増減率	人	対前年度増減率		世帯	対前年度増減率	人	対前年度増減率		世帯	対前年度増減率	人	対前年度増減率	
特別区	172,240	△ 0.3	205,734	△ 1.1	21.6	171,198	△ 0.6	203,105	△ 1.3	21.2	170,124	△ 0.6	200,597	△ 1.2	20.8
市(都内)	58,368	1.3	73,311	0.1	17.5	59,190	1.4	73,630	0.4	17.5	60,051	1.5	74,186	0.8	17.7
全国	1,641,509	0.3	2,038,555	△ 0.7	16.2	1,643,463	0.1	2,024,586	△ 0.7	16.2	1,650,478	0.4	2,020,577	△ 0.2	16.2

※保護率の算出は、1か月平均の被保護実人員を毎年10月1日現在推計人口で除したものである。

（全国の被保護世帯数及び被保護人員は、「厚生労働省：被保護者調査」より、都内の被保護世帯数及び被保護人員は「東京都福祉局：福祉・衛生行政統計」より。）

③ 公債費

○公債費は、地方債の繰上償還などにより、593億69百万円（前年度比63億89百万円・12.1%の増）となった。

（図表 10）公債費の推移

（単位：百万円、%）

	令和元年度	令和2年度	令和3年度	令和4年度	令和5年度
公債費	69,495	56,761	60,059	52,980	59,369
増減率	18.0	△ 18.3	5.8	△ 11.8	12.1

(2) 投資的経費

- 投資的経費は、6,117億40百万円（前年度比1,364億85百万円・28.7%の増）で、歳出に占める割合は13.1%となった。
- 災害復旧事業費は、全区で計上されなかった。

① 普通建設事業費

- 普通建設事業費は、6,117億40百万円（前年度比1,364億85百万円・28.7%の増）となった。
- 普通建設事業費の目的別内訳では、総務関係が、庁舎整備関連経費の増加などにより、前年度比582億45百万円（118.4%）の増となった。

(図表 11) 普通建設事業費の目的別内訳

(単位：百万円、%)

区 分	令和5年度		令和4年度		対前年度比較	
	決算額	構成比	決算額	構成比	増減額	増減率
普通建設事業費	611,740	100.0	475,255	100.0	136,485	28.7
総務関係	107,422	17.6	49,177	10.3	58,245	118.4
民生関係	50,034	8.2	50,764	10.7	△731	△1.4
土木関係	247,538	40.5	198,193	41.7	49,345	24.9
教育関係	180,784	29.6	149,381	31.4	31,403	21.0
その他	25,962	4.2	27,740	5.8	△1,778	△6.4

- 普通建設事業費のうち用地取得費は、789億69百万円（前年度比348億33百万円・78.9%の増）となった。
- 用地取得費の状況について、総務関係は、公共用地の先行取得などにより、前年度比287億93百万円（644.1%）の増となった。
- 民生関係は、高齢者福祉施設の整備に係る用地取得の減少などにより、前年度比32億67百万円（90.3%）の減となった。

(図表 12) 用地取得費の状況

(単位：百万円、%)

区 分	令和5年度		令和4年度		対前年度比較	
	決 算 額	構 成 比	決 算 額	構 成 比	増 減 額	増 減 率
総務関係	33,263	42.1	4,470	10.1	28,793	644.1
うち庁舎	0	0.0	3,732	8.5	△ 3,732	皆減
民生関係	350	0.4	3,617	8.2	△ 3,267	△ 90.3
社会福祉施設	1	0.0	343	0.8	△ 342	△ 99.7
その他	349	0.4	3,274	7.4	△ 2,925	△ 89.3
衛生関係	606	0.8	0	0.0	606	皆増
清掃施設	0	0.0	0	0.0	0	—
その他	606	0.8	0	0.0	606	皆増
土木関係	41,170	52.1	30,805	69.8	10,365	33.6
道路橋りょう	1,426	1.8	1,474	3.3	△ 48	△ 3.3
都市計画	39,541	50.1	28,849	65.4	10,692	37.1
うち街路	14,255	18.1	13,356	30.3	899	6.7
うち区画整理	4,039	5.1	2,433	5.5	1,606	66.0
うち公園	18,635	23.6	11,459	26.0	7,176	62.6
公営住宅	193	0.2	229	0.5	△ 36	△ 15.7
その他	11	0.0	252	0.6	△ 241	△ 95.6
教育関係	1,091	1.4	2,211	5.0	△ 1,120	△ 50.7
小学校	909	1.2	1,026	2.3	△ 117	△ 11.4
中学校	168	0.2	20	0.0	148	740.0
高等学校	0	0.0	0	0.0	0	—
社会教育施設	0	0.0	1,165	2.6	△ 1,165	皆減
社会体育施設	0	0.0	0	0.0	0	—
その他	0	0.0	0	0.0	0	—
その他	2,488	3.2	3,033	6.9	△ 545	△ 18.0
合計	78,969	100.0	44,136	100.0	34,833	78.9

※「幼稚園」は教育関係の「その他」に含む。

(3) その他の経費

○その他の経費は、1兆9,188億13百万円（前年度比374億64百万円・1.9%の減）で、歳出に占める割合は41.0%となった。主な内訳は以下のとおりである。

① 物件費

○物件費は、8,608億45百万円（前年度比486億32百万円・5.3%の減）となった。
これは、新型コロナウイルス感染症ワクチン接種事業などの臨時的事業の減少などによる。

② 維持補修費

○維持補修費は、390億85百万円（前年度比28億2百万円・7.7%の増）となった。
これは、学校や道路等の公共施設の維持補修費が増加したことなどによる。

③ 補助費等

○補助費等は、3,449億87百万円（前年度比81億93百万円・2.4%の増）となった。
これは、給食費無償化に係る補助事業が増加したことなどによる。

④ 積立金

○積立金は、2,842億71百万円（前年度比359億13百万円・11.2%の減）となった。
これは、財政調整基金及びその他特定目的基金への積立額の減少などによる。

(図表 13) 積立金の内訳

(単位：百万円、%)

区 分	令和5年度	令和4年度	増減額	増減率
財政調整基金	54,463	74,120	△19,656	△26.5
減債基金	2,339	1,166	1,173	100.6
その他特定目的基金	227,469	244,898	△17,429	△7.1
合 計	284,271	320,184	△35,913	△11.2

⑤ 貸付金

○貸付金は、208億73百万円（前年度比34億32百万円・14.1%の減）となった。
これは、土地開発公社への貸付金が減少したことなどによる。

⑥ 繰出金

○繰出金は、3,685億41百万円（前年度比396億55百万円・12.1%の増）となった。

<目的別歳出>

○歳出に占める割合を目的別に見ると、高い順に民生費（50.8%）、教育費（14.3%）
総務費（13.2%）、土木費（9.3%）、衛生費（8.1%）となった。

○この中で、民生費については、昭和51年度以降48年連続で目的別歳出の構成比
で第1位となっている。

(図表14) 目的別歳出の決算額（前年度比較）

(単位：百万円、%)

区 分	令和5年度		令和4年度		対前年度比較	
	決算額	構成比	決算額	構成比	増減額	増減率
歳出総額	4,680,633	100.0	4,529,469	100.0	151,163	3.3
議会費	17,851	0.4	17,419	0.4	432	2.5
総務費	616,478	13.2	569,798	12.6	46,679	8.2
民生費	2,377,171	50.8	2,281,350	50.4	95,821	4.2
衛生費	379,104	8.1	460,746	10.2	△81,642	△17.7
労働費	6,531	0.1	6,618	0.1	△87	△1.3
農林水産業費	2,794	0.1	3,721	0.1	△926	△24.9
商工費	80,210	1.7	78,929	1.7	1,281	1.6
土木費	434,785	9.3	372,774	8.2	62,010	16.6
消防費	37,241	0.8	36,245	0.8	996	2.7
教育費	668,600	14.3	648,453	14.3	20,147	3.1
災害復旧費	0	0.0	0	0.0	0	-
公債費	59,762	1.3	53,004	1.2	6,758	12.8
諸支出金	105	0.0	413	0.0	△308	△74.5
前年度繰上充用金	0	0.0	0	0.0	0	-

(1) 民生費

○社会福祉費の増加などにより、前年度比 958 億 21 百万円 (4.2%) の増となった。

(2) 教育費

○学校給食費の増加などにより、前年度比 201 億 47 百万円 (3.1%) の増となった。

(3) 総務費

○情報システム関連経費や庁舎整備関連経費の増加などにより、前年度比 466 億 79 百万円 (8.2%) の増となった。

(4) 土木費

○市街地再開発事業の推進などにより、前年度比 620 億 10 百万円 (16.6%) の増となった。

(5) 衛生費

○新型コロナウイルス感染症対策関連経費の減少などにより、前年度比 816 億 42 百万円 (17.7%) の減となった。

(6) 公債費

○地方債の繰上償還などにより、前年度比 67 億 58 百万円 (12.8%) の増となった。

4 財政指標等

(1) 実質収支比率

○実質収支比率は、特別区の標準財政規模（都区財政調整における数値を基に算定したもの）に対する実質収支額の割合である。

○令和5年度は6.2%となり、前年度の7.2%から1.0ポイントの減となった。

○分母の標準財政規模は、2兆6,901億86百万円（前年度比1,523億51百万円・6.0%の増）、分子の実質収支額は1,654億48百万円（前年度比169億45百万円・9.3%の減）となった。

○実質収支比率を区別に見ると、最も高い区で16.3%、最も低い区で1.5%となった。なお、5%未満が9区、5%以上10%未満が11区、10%以上が3区となった。

(参 考)

$$\text{○ 実質収支比率(\%)} = \frac{\text{実質収支}}{\text{標準財政規模}} \times 100$$

(図表 15) 実質収支比率の推移

(単位:%)

	令和元年度	令和2年度	令和3年度	令和4年度	令和5年度
特 別 区	5.4	7.0	8.6	7.2	6.2
市 (都 内)	5.1	7.2	10.4	8.6	7.2
東 京 都	11.1	6.6	8.2	7.1	6.7
全 国 都 市	5.2	6.1	8.3	7.4	—
政令指定都市	1.3	1.6	2.3	2.1	—

※特別区、市（都内）、全国都市及び政令指定都市は加重平均の値である。

(2) 経常収支比率

- 経常収支比率は、経常経費に経常一般財源等がどの程度充てられたかを見ることで財政構造の弾力性を測るための指標である。
- 令和5年度は76.5%となり、前年度の76.7%から0.2ポイントの減となった。
- これは、分子である経常経費充当一般財源等が、物件費などが増加したことにより2兆1,480億12百万円（前年度比649億61百万円・3.1%の増）となったものの、分母である経常一般財源等が、特別区税や特別区財政調整交付金などが増加したことにより2兆8,076億13百万円（前年度比919億50百万円・3.4%の増）となったことによる。
- 経常収支比率を区別に見ると、最も高い区は82.7%で、80%未満の区が17区、80%以上90%未満の区が6区となった。

(参 考)

$$\text{○ 経常収支比率(\%)} = \frac{\text{経常経費充当一般財源等}}{\text{経常一般財源等} + \text{減収補填債(特例分)} + \text{猶予特例債} + \text{臨時財政対策債}} \times 100$$

※猶予特例債は令和2年度及び令和3年度のみ発行可能

(図表 16) 経常収支比率の推移

(単位:%)

	令和元年度	令和2年度	令和3年度	令和4年度	令和5年度
特 別 区	79.2	81.9 (81.9)	78.6	76.7	76.5
市 (都 内)	92.1	90.6	87.8	89.2	90.2
東 京 都	74.4	84.9	77.8	79.5	81.3
全 国 都 市	93.0	92.4	88.3	91.7	—
政令指定都市	97.3	97.3	92.7	96.1	—

※特別区、市(都内)、全国都市及び政令指定都市は加重平均の値である。

※()内は、減収補填債(特例分)、猶予特例債(令和2年度及び令和3年度のみ発行可能)及び臨時財政対策債を分母から除いた率であり、減収補填債(特例分)の発行がある令和2年度のみ()書きとしている。

(3) 実質公債費比率

○標準財政規模等に対する実質的な公債費に費やした一般財源の割合の、過去3か年の平均値を実質公債費比率という。

○令和5年度は△2.6%となり、前年度の△3.1%から0.5ポイントの増となった。これは、分子である準元利償還金の増などによる。

(参考)

$$\text{実質公債費比率} = \frac{\text{(地方債の元利償還金+準元利償還金)} - \text{(特定財源+元利償還金・準元利償還金に係る基準財政需要額算入額)}}{\text{(3か年平均) 標準財政規模} - \text{(元利償還金・準元利償還金に係る基準財政需要額算入額)}}$$

(図表 17) 実質公債費比率の推移

(単位:%)

	令和元年度	令和2年度	令和3年度	令和4年度	令和5年度
特別区	△ 3.5	△ 3.4	△ 3.3	△ 3.1	△ 2.6
市(都内)	0.8	0.8	0.9	1.1	1.2
東京都	1.5	1.4	1.5	1.2	1.3
全国都市	6.5	6.3	6.2	6.2	—
政令指定都市	7.3	7.3	7.1	6.8	—

※特別区、市(都内)、全国都市及び政令指定都市は加重平均の値である。

(4) 積立金現在高

- 財政調整基金、減債基金及びその他特定目的基金の合計は、2兆6,125億51百万円（前年度比1,340億81百万円・5.4%の増）となり、11年連続で増となった。
- 各基金の前年度比増減は、財政調整基金が201億40百万円（2.5%）の増、減債基金が14億79百万円（3.1%）の減、その他特定目的基金が1,154億21百万円（7.1%）の増となった。
- 積立金現在高を区別に見ると、最も多い区で2,675億94百万円、最も少ない区で486億58百万円となった。

(図表 18) 積立金の状況

(単位：百万円、%)

区 分	令和4年度末 現在高	令和5年度			調整額	令和5年度末 現在高	年度末現在高 増減額	年度末現在高 増減率
		決算額	取崩し額	歳計剰余 金処分によるもの				
財政調整基金	806,037	54,463	63,421	29,098	0	826,177	20,140	2.5
減債基金	47,619	2,339	3,818	0	0	46,140	△1,479	△3.1
その他 特定目的基金	1,624,814	227,469	112,048	0	0	1,740,234	115,421	7.1
合 計	2,478,470	284,271	179,287	29,098	0	2,612,551	134,081	5.4

(5) 将来にわたる財政負担

○地方債現在高は、4,857億33百万円（前年度比435億68百万円・9.9%の増）となった。これは、公共用地先行取得等事業債や学校教育施設等整備事業債の増加などによる。

○債務負担行為の翌年度以降支出予定額は、7,020億69百万円（前年度比251億80百万円・3.7%の増）となった。これは、公共施設の整備や運営管理等に係る支出予定額の増加などによる。

○この結果、後年度負担額（地方債現在高と債務負担行為の翌年度以降支出予定額の合計）は、1兆1,878億2百万円（前年度比687億48百万円・6.1%の増）となり、積立金現在高を差し引いた将来にわたる実質的な財政負担は、△1兆4,247億49百万円（前年度比653億33百万円・4.8%の減）となった。

(図表 19) 将来にわたる財政負担

(単位：百万円、%)

区分	令和5年度	令和4年度	増減額	増減率
地方債現在高 A	485,733	442,165	43,568	9.9
債務負担行為翌年度以降支出予定額 B	702,069	676,889	25,180	3.7
後年度負担額 A + B	1,187,802	1,119,054	68,748	6.1
積立金現在高 C	2,612,551	2,478,470	134,081	5.4
将来にわたる財政負担 A + B - C	△1,424,749	△1,359,416	△65,333	△4.8
標準財政規模 D	2,690,186	2,537,835	152,351	6.0
後年度負担額の標準財政規模比 (A + B) / D × 100	44.2	44.1	\	
将来にわたる財政負担の標準財政規模比 (A + B - C) / D × 100	△53.0	△53.6		

Ⅱ 令和5年度普通会計 決算状況調査結果

1 収 支 等

02

(1) 収支等総括及び前年度比較

(単位：千円、%)

区 分	令和5年度	令和4年度	対前年度比	
	金 額	金 額	増 減 額	増 減 率
歳 入 総 額 A	4,887,026,579	4,746,025,993	141,000,586	3.0
歳 出 総 額 B	4,680,632,601	4,529,469,423	151,163,178	3.3
歳入歳出差引額 C (A - B)	206,393,978	216,556,570	△10,162,592	△4.7
翌年度に繰り越すべき財源 D	40,946,417	34,163,591	6,782,826	19.9
実 質 収 支 E (C - D)	165,447,561	182,392,979	△16,945,418	△9.3
単 年 度 収 支 F (E の 対 前 年 度 増 加 額)	△16,945,418	△27,707,484	10,762,066	38.8
財 政 調 整 基 金 積 立 額 G	54,463,395	74,119,800	△19,656,405	△26.5
繰 上 償 還 額 H	0	0	0	-
財 政 調 整 基 金 取 崩 し 額 I	63,420,788	52,295,497	11,125,291	21.3
実 質 単 年 度 収 支 J (F + G + H - I)	△25,902,811	△5,883,181	△20,019,630	△340.3

1 収支等

02

(2) 収支等 (区別)

区分	A 歳入総額	B 歳出総額	C 差引額 A-B	D 翌年度に 繰り越す べき財源	E 実質収支 C-D	F 単年度 収支 取	G 財政調整 基金積立 額	H 繰上 償還 額	I 財政調整 基金取 崩し額	J 実質単年度 収支 F+G+H-I
千代田	74,108,521	71,379,667	2,728,854	942,729	1,786,125	675,236	914,172	0	60,240	1,529,168
中央	166,859,737	161,807,893	5,051,844	2,655,694	2,396,150	209,272	6,589,257	0	2,700,000	4,098,529
港	180,151,403	168,111,370	12,040,033	378,483	11,661,550	6,469	53,997	0	2,291,501	△ 2,231,035
新宿	182,995,345	178,299,812	4,695,533	921,762	3,773,771	△ 568,010	2,635,588	0	8,500,000	△ 6,432,422
文京	123,878,869	117,981,176	5,897,693	353,348	5,544,345	△ 141,107	3,691,804	0	674,880	2,875,817
台東	123,378,380	115,422,271	7,956,109	652,706	7,303,403	△ 451,517	4,323,368	0	0	3,871,851
墨田	147,775,538	141,886,416	5,889,122	352,081	5,537,041	△ 272,736	1,160,136	0	3,730,660	△ 2,843,260
江東	242,322,594	233,187,326	9,135,268	1,928,227	7,207,041	△ 707,326	4,024,533	0	1,000,000	2,317,207
品川	200,169,797	193,796,055	6,373,742	479,549	5,894,193	△ 366,588	922,731	0	0	556,143
目黒	131,219,485	123,773,948	7,445,537	128,352	7,317,185	△ 802,868	4,675,248	0	29,851	3,842,529
大田	315,633,357	312,328,717	3,304,640	593,393	2,711,247	10,655	41,300	0	7,000,000	△ 6,948,045
世田谷	390,598,653	370,376,911	20,221,742	9,103,476	11,118,266	△ 4,128,524	80,869	0	0	△ 4,047,655
渋谷	136,443,152	123,314,305	13,128,847	1,034,894	12,093,953	△ 718,365	7,056,528	0	0	6,338,163
中野	203,907,609	198,577,292	5,330,317	1,846,933	3,483,384	△ 2,946,145	7,967,499	0	6,814,000	△ 1,792,646
杉並	237,259,100	225,895,261	11,363,839	187,718	11,176,121	982,856	1,664,384	0	1,606,373	1,040,867
豊島	147,295,346	144,083,030	3,212,316	482,645	2,729,671	△ 1,571,481	1,445,551	0	7,400,000	△ 7,525,930
北	207,671,323	199,196,900	8,474,423	648,721	7,825,702	△ 891,420	43,760	0	3,000,000	△ 3,847,660
荒川	121,634,099	117,399,254	4,234,845	279,546	3,955,299	△ 1,163,470	15,993	0	4,511,525	△ 5,659,002
板橋	264,646,696	257,696,543	6,950,153	367,366	6,582,787	△ 3,598,114	5,544,304	0	2,321,452	△ 375,262
練馬	320,634,548	312,286,631	8,347,917	1,289,996	7,057,921	△ 2,451,885	38,460	0	3,000,000	△ 5,413,425
足立	331,562,511	317,160,375	14,402,136	1,929,917	12,472,219	△ 556,933	21,150	0	5,020,647	△ 5,556,430
葛飾	286,051,597	273,038,078	13,013,519	1,604,388	11,409,131	80,054	1,519,973	0	3,759,659	△ 2,159,632
江戸川	350,828,919	323,633,370	27,195,549	12,784,493	14,411,056	2,426,529	32,790	0	0	2,459,319
計	4,887,026,579	4,680,632,601	206,393,978	40,946,417	165,447,561	△ 16,945,418	54,463,395	0	63,420,788	△ 25,902,811

(単位：千円、%、人)

人口 (住基台帳 人口) (6.4.1)	面積 (km ²) ※	都 区 財 政 調 整			財政力 指数	実質 収支 比率	公債費 負担 比率	実質 公債費 比率	經常 収支 比率	職 員 数 (普通会計6.4.1)		
		基 準 財 政 需 要 額	基 準 財 政 収 入 額	標 準 財 政 規 模						職員 総数	うち一般 職員数	
68,856	11.66	32,519,476	27,928,433	38,486,440	0.84	4.6	0.0	△ 1.1	72.3	1,197	1,092	千
181,845	10.21	68,900,180	39,323,243	76,611,065	0.61	3.1	1.3	1.1	60.4	1,672	1,581	中
267,250	20.36	76,285,844	88,647,620	109,794,395	1.15	10.6	0.0	△ 1.8	70.7	2,156	2,085	港
349,318	18.22	87,385,958	58,555,990	97,943,609	0.66	3.9	1.5	△ 2.4	80.0	2,699	2,625	新
232,790	11.29	62,006,552	39,476,796	69,511,885	0.62	8.0	0.7	△ 3.6	82.7	2,112	2,020	文
213,486	10.11	57,909,417	28,706,436	62,279,624	0.49	11.7	1.7	△ 2.1	82.7	1,880	1,821	台
285,784	13.77	75,917,052	32,368,525	80,359,289	0.42	6.9	3.3	△ 0.6	78.9	1,816	1,792	墨
539,439	42.99	133,328,072	66,097,788	143,465,669	0.50	5.0	1.3	△ 2.8	73.1	2,580	2,506	江
410,260	22.85	103,191,793	61,209,420	113,402,767	0.57	5.2	0.8	△ 3.7	76.8	2,721	2,647	品
280,126	14.67	68,444,766	49,442,066	78,098,672	0.73	9.4	1.1	△ 3.8	76.1	1,950	1,925	目
736,652	61.86	170,315,286	92,177,863	183,913,231	0.54	1.5	0.8	△ 2.1	78.6	4,086	4,076	大
920,596	58.05	201,404,636	138,046,922	226,601,394	0.68	4.9	3.6	△ 2.4	80.8	5,382	5,326	世
231,499	15.11	61,175,433	59,200,600	74,214,956	0.96	16.3	0.6	△ 3.4	65.6	1,975	1,953	渋
338,800	15.59	85,760,879	41,957,432	92,007,378	0.49	3.8	8.1	△ 3.5	71.2	2,089	2,074	中
574,841	34.06	126,061,977	75,803,631	138,251,698	0.60	8.1	1.8	△ 4.6	80.7	3,462	3,369	杉
292,339	13.01	76,139,521	40,027,364	82,517,130	0.53	3.3	2.6	△ 1.4	79.6	1,985	1,972	豊
358,516	20.61	96,582,702	38,138,047	101,713,046	0.39	7.7	3.0	△ 2.0	79.8	2,748	2,719	北
219,813	10.16	67,085,233	22,849,544	70,157,883	0.34	5.6	2.3	2.2	79.1	1,723	1,683	荒
574,768	32.22	139,178,148	59,825,838	147,051,346	0.43	4.5	1.4	△ 3.4	75.8	3,608	3,594	板
743,428	48.08	180,380,890	82,384,814	192,226,207	0.46	3.7	2.2	△ 2.5	80.6	4,189	4,160	練
694,725	53.25	176,679,060	66,343,037	184,973,867	0.38	6.7	1.6	△ 3.4	78.6	3,481	3,467	足
467,922	34.80	128,901,835	44,702,522	134,525,131	0.35	8.5	1.0	△ 1.5	77.5	3,067	3,047	葛
690,476	49.90	182,866,243	70,299,140	192,078,900	0.39	7.5	0.0	△ 5.0	70.5	3,447	3,434	江
9,673,529	627.51	2,458,420,953	1,323,513,071	2,690,185,582	0.54	6.2	1.8	△ 2.6	76.5	62,025	60,968	計

※「面積」は、国土交通省国土地理院が公表した令和5年10月1日現在の「全国都道府県市区町村別面積調」による。

(参考) 将来にわたる財政負担

(単位：千円)

区 分	地方債現在高 A	債務負担行為 翌年度以降 支出予定額 B	A + B	積立金現在高 C	将来にわたる 実質的な 財政負担 A + B - C	
千代田	0	30,493,563	30,493,563	118,625,320	△88,131,757	千
中央	43,269,886	21,032,770	64,302,656	95,816,623	△31,513,967	中
港	25,959	25,479,955	25,505,914	211,621,422	△186,115,508	港
新宿	18,538,575	11,511,795	30,050,370	59,503,209	△29,452,839	新
文京	9,194,912	25,734,042	34,928,954	57,575,466	△22,646,512	文
台東	11,283,522	9,722,319	21,005,841	56,789,535	△35,783,694	台
墨田	25,093,032	9,508,881	34,601,913	55,606,086	△21,004,173	墨
江東	25,047,925	17,619,149	42,667,074	186,113,101	△143,446,027	江
品川	14,259,942	30,171,273	44,431,215	94,532,080	△50,100,865	品
目黒	7,601,148	5,855,659	13,456,807	91,473,651	△78,016,844	目
大田	15,247,854	70,983,841	86,231,695	122,219,437	△35,987,742	大
世田谷	46,492,935	64,908,962	111,401,897	147,037,208	△35,635,311	世
渋谷	3,460,891	29,311,450	32,772,341	153,225,406	△120,453,065	渋
中野	36,042,530	40,997,434	77,039,964	79,945,854	△2,905,890	中
杉並	33,131,872	38,120,810	71,252,682	86,973,731	△15,721,049	杉
豊島	15,904,744	20,316,333	36,221,077	51,869,857	△15,648,780	豊
北	27,007,251	36,065,520	63,072,771	76,816,537	△13,743,766	北
荒川	15,580,883	24,454,301	40,035,184	48,657,673	△8,622,489	荒
板橋	27,408,436	17,506,753	44,915,189	116,563,974	△71,648,785	板
練馬	48,474,522	54,395,431	102,869,953	108,862,608	△5,992,655	練
足立	18,907,244	82,524,099	101,431,343	185,798,076	△84,366,733	足
葛飾	43,516,752	33,961,971	77,478,723	139,330,467	△61,851,744	葛
江戸川	242,192	1,393,091	1,635,283	267,594,152	△265,958,869	江
計	485,733,007	702,069,402	1,187,802,409	2,612,551,473	△1,424,749,064	計

(参考) 経常収支比率の内訳

(単位：%)

区 分	経 常	収 入			支 出			比 率	
		う 人 件	ち 費	う 扶 助	ち 費	う 公 債	ち 費		う 物 件
千 代 田	72.3		22.0		9.0		0.0	27.4	千
中 央	60.4		16.3		11.5		1.6	21.8	中
港	70.7		14.6		12.6		0.0	30.8	港
新 宿	80.0		22.5		18.8		2.0	22.9	新
文 京	82.7		26.3		13.5		0.9	28.6	文
台 東	82.7		24.8		18.8		2.1	20.4	台
墨 田	78.9		18.5		19.0		4.1	22.6	墨
江 東	73.1		15.6		19.7		1.4	23.1	江
品 川	76.8		19.0		16.3		0.9	26.1	品
目 黒	76.1		22.0		17.0		1.4	21.2	目
大 田	78.6		18.6		21.5		0.9	21.4	大
世 田 谷	80.8		21.5		18.8		4.2	22.5	世
渋 谷	65.6		18.2		11.7		0.7	23.5	渋
中 野	71.2		18.7		18.6		1.6	19.1	中
杉 並	80.7		21.6		19.2		2.0	22.9	杉
豊 島	79.6		22.0		16.9		3.1	22.3	豊
北	79.8		20.1		20.3		3.5	20.3	北
荒 川	79.1		23.5		19.0		2.8	19.3	荒
板 橋	75.8		18.9		21.1		1.7	20.7	板
練 馬	80.6		18.8		23.9		2.5	20.6	練
足 立	78.6		17.7		21.3		1.9	20.0	足
葛 飾	77.5		19.2		20.3		1.2	20.5	葛
江 戸 川	70.5		15.8		19.2		0.0	20.3	江
計	76.5		19.3		18.6		1.8	22.3	計

1 収 支 等

02

(3) 収支等前年度対比（区別）

区 分	歳 入 総 額			
	令和5年度 A	令和4年度 B	差引(A - B) C	前年度比 C / B
千代田	74,108,521	68,549,008	5,559,513	8.1
中 央	166,859,737	140,316,917	26,542,820	18.9
港	180,151,403	183,992,415	△3,841,012	△2.1
新 宿	182,995,345	176,789,897	6,205,448	3.5
文 京	123,878,869	137,802,419	△13,923,550	△10.1
台 東	123,378,380	124,386,234	△1,007,854	△0.8
墨 田	147,775,538	141,796,412	5,979,126	4.2
江 東	242,322,594	240,885,135	1,437,459	0.6
品 川	200,169,797	195,518,418	4,651,379	2.4
目 黒	131,219,485	131,734,891	△515,406	△0.4
大 田	315,633,357	305,342,225	10,291,132	3.4
世 田 谷	390,598,653	395,148,535	△4,549,882	△1.2
渋 谷	136,443,152	134,925,585	1,517,567	1.1
中 野	203,907,609	169,442,333	34,465,276	20.3
杉 並	237,259,100	234,566,785	2,692,315	1.1
豊 島	147,295,346	149,300,723	△2,005,377	△1.3
北	207,671,323	184,808,271	22,863,052	12.4
荒 川	121,634,099	114,036,881	7,597,218	6.7
板 橋	264,646,696	262,601,898	2,044,798	0.8
練 馬	320,634,548	318,828,220	1,806,328	0.6
足 立	331,562,511	340,840,685	△9,278,174	△2.7
葛 飾	286,051,597	250,981,410	35,070,187	14.0
江 戸 川	350,828,919	343,430,696	7,398,223	2.2
計	4,887,026,579	4,746,025,993	141,000,586	3.0

(単位：千円、%)

歳 出 総 額				
令和5年度 A	令和4年度 B	差引(A - B) C	前年度比 C / B	
71,379,667	66,236,416	5,143,251	7.8	千
161,807,893	134,823,054	26,984,839	20.0	中
168,111,370	172,047,888	△3,936,518	△2.3	港
178,299,812	172,138,976	6,160,836	3.6	新
117,981,176	132,020,929	△14,039,753	△10.6	文
115,422,271	116,401,427	△979,156	△0.8	台
141,886,416	135,845,720	6,040,696	4.4	墨
233,187,326	232,505,093	682,233	0.3	江
193,796,055	188,940,434	4,855,621	2.6	品
123,773,948	123,596,554	177,394	0.1	目
312,328,717	301,311,510	11,017,207	3.7	大
370,376,911	375,041,261	△4,664,350	△1.2	世
123,314,305	121,400,300	1,914,005	1.6	洪
198,577,292	162,275,994	36,301,298	22.4	中
225,895,261	221,710,442	4,184,819	1.9	杉
144,083,030	144,701,202	△618,172	△0.4	豊
199,196,900	175,889,006	23,307,894	13.3	北
117,399,254	108,865,699	8,533,555	7.8	荒
257,696,543	251,504,596	6,191,947	2.5	板
312,286,631	309,119,117	3,167,514	1.0	練
317,160,375	326,844,422	△9,684,047	△3.0	足
273,038,078	239,189,268	33,848,810	14.2	葛
323,633,370	317,060,115	6,573,255	2.1	江
4,680,632,601	4,529,469,423	151,163,178	3.3	計

区 分	歳 入 歳 出 差 引 額			
	令和5年度 A	令和4年度 B	差引(A - B) C	前年度比 C / B
千代田	2,728,854	2,312,592	416,262	18.0
中 央	5,051,844	5,493,863	△442,019	△8.0
港	12,040,033	11,944,527	95,506	0.8
新 宿	4,695,533	4,650,921	44,612	1.0
文 京	5,897,693	5,781,490	116,203	2.0
台 東	7,956,109	7,984,807	△28,698	△0.4
墨 田	5,889,122	5,950,692	△61,570	△1.0
江 東	9,135,268	8,380,042	755,226	9.0
品 川	6,373,742	6,577,984	△204,242	△3.1
目 黒	7,445,537	8,138,337	△692,800	△8.5
大 田	3,304,640	4,030,715	△726,075	△18.0
世 田 谷	20,221,742	20,107,274	114,468	0.6
渋 谷	13,128,847	13,525,285	△396,438	△2.9
中 野	5,330,317	7,166,339	△1,836,022	△25.6
杉 並	11,363,839	12,856,343	△1,492,504	△11.6
豊 島	3,212,316	4,599,521	△1,387,205	△30.2
北	8,474,423	8,919,265	△444,842	△5.0
荒 川	4,234,845	5,171,182	△936,337	△18.1
板 橋	6,950,153	11,097,302	△4,147,149	△37.4
練 馬	8,347,917	9,709,103	△1,361,186	△14.0
足 立	14,402,136	13,996,263	405,873	2.9
葛 飾	13,013,519	11,792,142	1,221,377	10.4
江 戸 川	27,195,549	26,370,581	824,968	3.1
計	206,393,978	216,556,570	△10,162,592	△4.7

(単位：千円、%)

翌年度に繰り越すべき財源				
令和5年度A	令和4年度B	差引(A-B)C	前年度比C/B	
942,729	1,201,703	△258,974	△21.6	千
2,655,694	3,306,985	△651,291	△19.7	中
378,483	289,446	89,037	30.8	港
921,762	309,140	612,622	198.2	新
353,348	96,038	257,310	267.9	文
652,706	229,887	422,819	183.9	台
352,081	140,915	211,166	149.9	墨
1,928,227	465,675	1,462,552	314.1	江
479,549	317,203	162,346	51.2	品
128,352	18,284	110,068	602.0	目
593,393	1,330,123	△736,730	△55.4	大
9,103,476	4,860,484	4,242,992	87.3	世
1,034,894	712,967	321,927	45.2	洪
1,846,933	736,810	1,110,123	150.7	中
187,718	2,663,078	△2,475,360	△93.0	杉
482,645	298,369	184,276	61.8	豊
648,721	202,143	446,578	220.9	北
279,546	52,413	227,133	433.4	荒
367,366	916,401	△549,035	△59.9	板
1,289,996	199,297	1,090,699	547.3	練
1,929,917	967,111	962,806	99.6	足
1,604,388	463,065	1,141,323	246.5	葛
12,784,493	14,386,054	△1,601,561	△11.1	江
40,946,417	34,163,591	6,782,826	19.9	計

(単位：千円、%)

区分	実 質 収 支				
	令和5年度 A	令和4年度 B	差引(A - B) C	前年度比 C / B	
千代田	1,786,125	1,110,889	675,236	60.8	千
中央	2,396,150	2,186,878	209,272	9.6	中
港	11,661,550	11,655,081	6,469	0.1	港
新宿	3,773,771	4,341,781	△568,010	△13.1	新
文京	5,544,345	5,685,452	△141,107	△2.5	文
台東	7,303,403	7,754,920	△451,517	△5.8	台
墨田	5,537,041	5,809,777	△272,736	△4.7	墨
江東	7,207,041	7,914,367	△707,326	△8.9	江
品川	5,894,193	6,260,781	△366,588	△5.9	品
目黒	7,317,185	8,120,053	△802,868	△9.9	目
大田	2,711,247	2,700,592	10,655	0.4	大
世田谷	11,118,266	15,246,790	△4,128,524	△27.1	世
渋谷	12,093,953	12,812,318	△718,365	△5.6	渋
中野	3,483,384	6,429,529	△2,946,145	△45.8	中
杉並	11,176,121	10,193,265	982,856	9.6	杉
豊島	2,729,671	4,301,152	△1,571,481	△36.5	豊
北	7,825,702	8,717,122	△891,420	△10.2	北
荒川	3,955,299	5,118,769	△1,163,470	△22.7	荒
板橋	6,582,787	10,180,901	△3,598,114	△35.3	板
練馬	7,057,921	9,509,806	△2,451,885	△25.8	練
足立	12,472,219	13,029,152	△556,933	△4.3	足
葛飾	11,409,131	11,329,077	80,054	0.7	葛
江戸川	14,411,056	11,984,527	2,426,529	20.2	江
計	165,447,561	182,392,979	△16,945,418	△9.3	計

2 繰越の状況

03

(1) 繰越額等の状況

区 分	1 継 続 費 通次繰越額	2 繰越明許費 繰越額	3 事 故 繰 越 繰越額	4 事 業 繰 越 繰越額	5 支 払 繰 延 繰越額
1 人 件 費	0	18,671	0	0	0
2 普 通 建 設 事 業 費	7,302,043	28,657,803	637,545	669,190	0
(1) 補 助 事 業 費	7,302,043	10,192,186	78,000	554,731	0
(2) 単 独 事 業 費	0	18,465,617	559,545	114,459	0
(3) 国直轄事業負担金	0	0	0	0	0
(4) 都営事業負担金	0	0	0	0	0
3 災 害 復 旧 事 業 費	0	0	0	0	0
(1) 補 助 事 業 費	0	0	0	0	0
(2) 単 独 事 業 費	0	0	0	0	0
4 そ の 他	63,390	48,946,909	77,449	1,393	0
合 計 (1 ~ 4) A	7,365,433	77,623,383	714,994	670,583	0
未 収 入 特 定 財 源 B	0	45,283,427	144,549	0	0
翌年度に繰り越すべき財源 A-B	7,365,433	32,339,956	570,445	670,583	0

(単位：千円)

合 計 (1～5) a	未 収 入 特定財源 b	b の 内 訳			翌年度に繰り越 すべき財源 a - b
		国庫支出金	地 方 債	そ の 他	
18,671	12,652	10,781	0	1,871	6,019
37,266,581	11,258,333	6,877,892	1,040,660	3,339,781	26,008,248
18,126,960	6,968,429	6,877,892	0	90,537	11,158,531
19,139,621	4,289,904		1,040,660	3,249,244	14,849,717
0	0	0	0	0	0
0	0	0	0	0	0
0	0	0	0	0	0
0	0	0	0	0	0
0	0		0	0	0
49,089,141	34,156,991	4,581,895	0	29,575,096	14,932,150
86,374,393	45,427,976	11,470,568	1,040,660	32,916,748	40,946,417
45,427,976					
40,946,417					

2 繰越の状況

03

(2) 区別

区 分	1 継続費通次 繰越額	2 繰越明許費 繰越額	3 事故繰越 繰越額	4 事業繰越額	5 支払繰延額	合 計 (1～5) a
千 代 田	0	981,465	0	0	0	981,465
中 央	0	7,467,648	0	0	0	7,467,648
港	0	1,163,583	0	0	0	1,163,583
新 宿	0	1,385,849	16,067	0	0	1,401,916
文 京	0	692,453	58,847	0	0	751,300
台 東	0	3,652,507	52,878	467	0	3,705,852
墨 田	0	1,689,700	0	0	0	1,689,700
江 東	0	3,882,857	37,049	469	0	3,920,375
品 川	0	610,355	0	0	0	610,355
目 黒	0	538,342	0	0	0	538,342
大 田	0	2,108,919	0	0	0	2,108,919
世 田 谷	0	24,027,808	157,163	0	0	24,184,971
渋 谷	0	1,159,835	0	669,190	0	1,829,025
中 野	0	2,740,057	0	0	0	2,740,057
杉 並	0	1,111,988	0	457	0	1,112,445
豊 島	0	673,832	0	0	0	673,832
北	0	990,150	0	0	0	990,150
荒 川	0	475,103	274,262	0	0	749,365
板 橋	0	773,860	0	0	0	773,860
練 馬	0	7,507,577	0	0	0	7,507,577
足 立	0	5,447,872	118,728	0	0	5,566,600
葛 飾	0	2,041,871	0	0	0	2,041,871
江 戸 川	7,365,433	6,499,752	0	0	0	13,865,185
計	7,365,433	77,623,383	714,994	670,583	0	86,374,393

(単位：千円)

a の事業別内訳			未収入 特定財源 b	翌年度に繰り越 すべき財源 a - b	
人件費	普通建設事業費	その他			
146	907,962	73,357	38,736	942,729	千
0	7,006,582	461,066	4,811,954	2,655,694	中
0	0	1,163,583	785,100	378,483	港
3,257	207,374	1,191,285	480,154	921,762	新
152	333,057	418,091	397,952	353,348	文
8,807	1,864,591	1,832,454	3,053,146	652,706	台
0	267,412	1,422,288	1,337,619	352,081	墨
304	231,624	3,688,447	1,992,148	1,928,227	江
0	217,142	393,213	130,806	479,549	品
0	68,824	469,518	409,990	128,352	目
0	500,241	1,608,678	1,515,526	593,393	大
0	6,363,028	17,821,943	15,081,495	9,103,476	世
0	987,533	841,492	794,131	1,034,894	渋
0	2,181,537	558,520	893,124	1,846,933	中
0	160,834	951,611	924,727	187,718	杉
0	103,400	570,432	191,187	482,645	豊
772	606,285	383,093	341,429	648,721	北
0	274,262	475,103	469,819	279,546	荒
2,126	125,600	646,134	406,494	367,366	板
0	102,933	7,404,644	6,217,581	1,289,996	練
0	2,148,504	3,418,096	3,636,683	1,929,917	足
3,107	855,417	1,183,347	437,483	1,604,388	葛
0	11,752,439	2,112,746	1,080,692	12,784,493	江
18,671	37,266,581	49,089,141	45,427,976	40,946,417	計

入 歳

3 歳 入

04

(1) 歳入内訳前年度比較 (総括)

(単位：千円、%)

	令和5年度		令和4年度	対前年度比	
	金額	構成比	金額	増減額	増減率
総 額	4,887,026,579	100.0	4,746,025,993	141,000,586	3.0
特 別 区 税	1,236,905,885	25.3	1,206,302,158	30,603,727	2.5
地 方 譲 与 税	15,590,120	0.3	15,304,801	285,319	1.9
利 子 割 交 付 金	4,611,200	0.1	3,914,722	696,478	17.8
配 当 割 交 付 金	24,550,348	0.5	20,867,074	3,683,274	17.7
株式等譲渡所得割交付金	26,414,219	0.5	16,067,855	10,346,364	64.4
地方消費税交付金	269,946,386	5.5	271,308,890	△ 1,362,504	△0.5
ゴルフ場利用税交付金	44,087	0.0	40,775	3,312	8.1
自動車取得税交付金	108,675	0.0	659	108,016	16,390.9
自動車税環境性能割交付金	4,066,365	0.1	3,707,037	359,328	9.7
地方特例交付金等	5,985,340	0.1	6,717,630	△ 732,290	△10.9
特別区財政調整交付金	1,209,548,963	24.8	1,160,370,493	49,178,470	4.2
交通安全対策特別交付金	849,132	0.0	895,834	△ 46,702	△5.2
分担金及び負担金	35,416,778	0.7	35,826,058	△ 409,280	△1.1
使 用 料	92,035,501	1.9	92,397,537	△ 362,036	△0.4
手 数 料	16,019,994	0.3	15,725,616	294,378	1.9
国 庫 支 出 金	823,689,464	16.9	978,395,332	△ 154,705,868	△15.8
都 支 出 金	513,061,608	10.5	411,411,707	101,649,901	24.7
財 産 収 入	35,788,636	0.7	25,678,253	10,110,383	39.4
寄 附 金	9,998,248	0.2	8,116,012	1,882,236	23.2
繰 入 金	189,187,292	3.9	140,297,862	48,889,430	34.8
繰 越 金	187,459,019	3.8	217,503,253	△ 30,044,234	△13.8
諸 収 入	85,660,719	1.8	83,956,635	1,704,084	2.0
特 別 区 債	100,088,600	2.0	31,219,800	68,868,800	220.6

3 歳 入

04

(2) 歳入内訳 (区別)

区 分	歳 入 総 額	1 特 別 区 税	2 地 方 譲 与 税	内 訳				3 利 子 割 交 付 金	4 配 当 割 交 付 金
				地方揮発油 譲 与 税	自動車重量 譲 与 税	航空機燃料 譲 与 税	森 林 環 境 譲 与 税		
千代田	74,108,521	24,386,948	321,049	73,223	220,750	0	27,076	78,551	418,468
中 央	166,859,737	37,033,401	394,043	92,553	279,022	0	22,468	133,134	710,191
港	180,151,403	95,603,943	460,488	107,444	323,916	0	29,128	353,479	1,886,618
新 宿	182,995,345	55,395,755	515,817	118,477	357,178	0	40,162	196,552	1,046,176
文 京	123,878,869	39,880,328	291,789	66,137	199,384	0	26,268	152,601	813,382
台 東	123,378,380	26,569,551	362,259	84,651	255,202	0	22,406	90,135	480,869
墨 田	147,775,538	29,015,831	402,381	93,137	280,784	0	28,460	105,054	559,621
江 東	242,322,594	61,878,240	725,964	166,624	502,326	0	57,014	223,824	1,192,343
品 川	200,169,797	57,556,167	574,640	131,693	397,019	0	45,928	216,183	1,152,324
目 黒	131,219,485	51,515,142	404,779	93,065	280,568	0	31,146	197,990	1,053,325
大 田	315,633,357	81,582,213	1,989,236	253,504	764,245	893,235	78,252	313,937	1,667,906
世 田 谷	390,598,653	136,530,593	1,353,954	312,336	941,606	0	100,012	534,787	2,845,161
渋 谷	136,443,152	64,965,084	422,529	98,746	297,695	0	26,088	233,560	1,246,098
中 野	203,907,609	38,446,556	459,634	105,213	317,189	0	37,232	146,652	781,392
杉 並	237,259,100	71,767,113	795,341	182,704	550,805	0	61,832	277,061	1,473,320
豊 島	147,295,346	36,725,084	461,844	107,143	323,009	0	31,692	134,443	715,444
北	207,671,323	33,256,079	495,549	114,069	343,890	0	37,590	123,796	659,115
荒 川	121,634,099	19,768,368	297,875	68,421	206,272	0	23,182	72,817	387,701
板 橋	264,646,696	50,968,125	853,883	197,351	594,960	0	61,572	191,186	1,016,571
練 馬	320,634,548	72,656,390	1,083,448	250,223	754,355	0	78,870	281,057	1,495,386
足 立	331,562,511	54,825,528	1,091,566	253,638	764,646	0	73,282	196,828	1,047,032
葛 飾	286,051,597	37,185,731	723,774	168,331	507,469	0	47,974	137,407	730,698
江 戸 川	350,828,919	59,393,715	1,108,278	257,652	776,752	0	73,874	220,166	1,171,207
計	4,887,026,579	1,236,905,885	15,590,120	3,396,335	10,239,042	893,235	1,061,508	4,611,200	24,550,348

(単位：千円)

5	6	7	8	9	10	11	内 訳		
							普通交付金	特別交付金	
株式等譲渡 所得割交付金	地方消費税 交 付 金	ゴルフ場 利用税 交 付 金	自動車取得税 交 付 金	自動車税 環境性能割 交 付 金	地方特例 交付金等	特別区財政 調整交付金			
450,857	11,176,588	0	2,369	88,634	15,579	7,646,315	4,591,043	3,055,272	千
767,424	10,073,332	0	3,002	112,319	97,428	31,601,400	29,576,937	2,024,463	中
2,041,157	14,636,741	0	3,459	129,446	51,329	3,825,173	0	3,825,173	港
1,124,932	13,159,572	0	3,777	141,345	97,434	31,426,743	28,829,968	2,596,775	新
877,368	6,798,606	0	2,108	78,880	72,081	25,237,026	22,529,756	2,707,270	文
519,758	6,376,979	0	2,711	101,422	102,170	31,707,105	29,202,981	2,504,124	台
602,846	7,015,462	0	2,983	111,632	175,107	46,569,878	43,548,527	3,021,351	墨
1,284,540	14,130,527	24,012	5,382	201,391	392,494	68,456,262	67,230,284	1,225,978	江
1,243,082	12,259,278	0	4,208	157,450	232,466	44,169,897	41,982,373	2,187,524	品
1,131,395	7,083,493	0	2,966	110,992	80,290	21,207,217	19,002,700	2,204,517	目
1,786,030	18,456,706	0	8,106	303,301	493,500	81,492,691	78,137,423	3,355,268	大
3,056,151	21,776,609	0	9,972	373,133	413,257	67,211,457	63,357,714	3,853,743	世
1,347,013	9,771,088	0	3,159	118,211	55,906	4,839,031	1,974,833	2,864,198	洪
842,180	8,146,775	0	3,346	125,188	162,055	47,336,159	43,803,447	3,532,712	中
1,580,880	13,524,674	0	5,816	217,608	308,207	52,458,423	50,258,346	2,200,077	杉
768,930	8,524,535	0	3,415	127,766	114,295	37,700,929	36,112,157	1,588,772	豊
709,187	8,440,844	11,776	3,647	136,457	267,910	61,080,813	58,444,655	2,636,158	北
417,161	5,144,672	0	2,183	81,668	191,620	45,276,910	44,235,689	1,041,221	荒
1,090,570	13,725,794	5,746	6,321	236,512	377,448	81,444,038	79,352,310	2,091,728	板
1,606,553	17,067,909	0	7,981	298,632	556,846	100,902,215	97,996,076	2,906,139	練
1,124,346	16,216,302	2,553	8,132	304,286	659,248	112,740,738	110,336,023	2,404,715	足
784,082	10,471,429	0	5,387	201,585	464,658	87,904,146	84,199,313	3,704,833	葛
1,257,777	15,968,471	0	8,245	308,507	604,012	117,314,397	112,567,103	4,747,294	江
26,414,219	269,946,386	44,087	108,675	4,066,365	5,985,340	1,209,548,963	1,147,269,658	62,279,305	計

区 分	12	13	内 訳		14	内	
	交通安全対策 特別交付金	分担金及び 負担金	(1) 同級他団 体からのもの	(2) そ の 他	使 用 料	(1) 授 業 料	内 高 等 学 校
千代田	17,515	1,387,608	76,303	1,311,305	7,219,082	60,478	33,745
中 央	22,903	1,080,908	99,182	981,726	7,839,844	6,447	0
港	33,414	1,088,621	188,579	900,042	10,483,636	9,612	0
新 宿	32,153	1,595,474	184,957	1,410,517	4,154,855	30,243	0
文 京	17,298	1,154,753	91,906	1,062,847	1,982,043	0	0
台 東	22,037	681,547	81,424	600,123	2,466,834	6,425	0
墨 田	22,745	1,271,953	144,212	1,127,741	2,322,348	0	0
江 東	43,612	3,099,281	113,761	2,985,520	2,718,944	10,819	0
品 川	33,628	1,776,746	112,736	1,664,010	4,297,346	16	0
目 黒	25,748	1,359,556	112,588	1,246,968	1,997,149	0	0
大 田	62,275	2,515,352	446,887	2,068,465	6,783,186	0	0
世 田 谷	77,282	2,203,345	36,993	2,166,352	5,780,987	10,448	0
渋 谷	26,179	896,043	181,950	714,093	4,448,195	1,421	0
中 野	24,609	959,024	117,588	841,436	1,525,570	1,559	0
杉 並	42,278	1,688,256	156,501	1,531,755	3,613,416	0	0
豊 島	24,071	1,254,704	250,867	1,003,837	2,670,979	671	0
北	26,146	1,339,225	116,815	1,222,410	2,326,455	663	0
荒 川	15,737	1,096,648	81,078	1,015,570	1,998,577	1,080	0
板 橋	46,557	2,342,859	155,522	2,187,337	3,220,260	499	0
練 馬	57,211	1,363,642	174,528	1,189,114	4,102,995	0	0
足 立	72,732	1,915,546	165,226	1,750,320	4,296,387	137	0
葛 飾	37,736	1,441,682	120,538	1,321,144	2,477,009	0	0
江 戸 川	65,266	1,904,005	97,620	1,806,385	3,309,404	450	0
計	849,132	35,416,778	3,307,761	32,109,017	92,035,501	140,968	33,745

(単位：千円)

訳		訳			15 手 数 料	内 訳		
訳	訳	(2) 保 育 所 使 用 料	(3) 公 営 住 宅 使 用 料	(4) そ の 他		(1) 法 定 受 託 事 務 に 係 る も の	(2) 自 治 事 務 に 係 る も の	
幼 稚 園	そ の 他							
26,733	0	49,645	385,816	6,723,143	532,721	52,480	480,241	千
6,447	0	194,476	1,460,771	6,178,150	833,608	221,825	611,783	中
9,612	0	367,856	852,422	9,253,746	548,509	42,334	506,175	港
30,243	0	304,062	705,194	3,115,356	898,984	75,955	823,029	新
0	0	229,786	24,292	1,727,965	444,613	86,670	357,943	文
6,425	0	132,159	71,681	2,256,569	662,080	70,150	591,930	台
0	0	283,322	104,268	1,934,758	508,794	96,183	412,611	墨
10,819	0	466,313	161,046	2,080,766	799,119	61,366	737,753	江
16	0	473,671	113,506	3,710,153	684,497	62,863	621,634	品
0	0	188,970	172,992	1,635,187	494,148	49,475	444,673	目
0	0	418,762	642,722	5,721,702	1,054,627	102,973	951,654	大
10,448	0	578,282	508,805	4,683,452	1,291,789	180,099	1,111,690	世
1,421	0	142,182	228,715	4,075,877	720,441	57,106	663,335	渋
1,559	0	102,402	123,919	1,297,690	575,884	55,654	520,230	中
0	0	323,439	437,922	2,852,055	794,613	84,017	710,596	杉
671	0	223,473	114,006	2,332,829	595,086	56,065	539,021	豊
663	0	484,016	198,139	1,643,637	543,041	70,271	472,770	北
1,080	0	181,543	194,575	1,621,379	338,306	50,366	287,940	荒
499	0	258,883	222,374	2,738,504	835,050	118,767	716,283	板
0	0	620,601	340,284	3,142,110	877,437	148,438	728,999	練
137	0	123,595	211,778	3,960,877	741,330	81,411	659,919	足
0	0	248,657	130,777	2,097,575	496,794	2,320	494,474	葛
450	0	249,782	21,247	3,037,925	748,523	81,465	667,058	江
107,223	0	6,645,877	7,427,251	77,821,405	16,019,994	1,908,253	14,111,741	計

区 分	16 国庫支出金	内 訳					
		(1)生活保護費 負担金	(2)児童保護費 等負担金	(3)障害者自立支援 給付費等負担金	(4)児童手当等 交付金	(5)公立高等学校 授業料不徴収交付金	(6)普通建設 事業費支出金
千代田	4,816,232	1,124,291	1,104,050	389,776	407,053	0	429,928
中 央	23,501,909	2,004,072	2,668,944	569,000	1,142,880	0	2,648,964
港	17,339,828	3,348,845	2,941,341	1,803,928	1,529,837	0	491,348
新 宿	29,878,860	15,639,323	3,329,805	3,055,975	1,724,571	0	959,419
文 京	14,383,108	3,220,213	4,248,863	1,604,376	1,289,449	0	373,353
台 東	21,378,677	12,797,095	2,376,136	1,857,783	1,252,373	0	281,717
墨 田	26,967,584	11,496,904	3,566,320	2,364,081	2,080,500	0	376,953
江 東	41,037,405	14,428,397	7,999,295	4,738,314	4,263,730	0	665,144
品 川	30,021,977	8,397,782	5,512,261	3,224,812	3,093,347	0	1,402,871
目 黒	18,217,514	4,340,529	3,913,423	1,921,237	1,461,956	0	933,220
大 田	58,062,357	24,865,670	9,340,899	6,503,225	5,510,050	0	1,295,091
世 田 谷	59,485,335	15,942,863	13,186,125	8,908,674	5,790,232	0	1,526,163
渋 谷	16,203,934	4,684,058	2,530,745	1,497,883	1,240,867	0	1,979,639
中 野	34,053,180	11,756,107	5,088,834	2,746,504	1,970,880	0	2,024,586
杉 並	37,546,992	11,073,298	7,835,674	4,160,484	3,771,369	0	1,684,593
豊 島	26,380,167	10,520,039	3,499,209	2,235,720	1,637,135	0	239,135
北	35,353,128	13,833,716	3,945,597	3,738,913	2,577,546	0	1,003,523
荒 川	20,820,332	9,096,095	2,808,704	1,992,997	1,827,984	0	310,995
板 橋	57,972,670	25,700,131	8,139,134	6,982,506	4,434,213	0	1,276,617
練 馬	59,678,236	24,373,243	10,356,322	7,167,814	5,943,136	0	767,583
足 立	71,549,268	34,950,454	8,872,785	9,121,631	5,986,756	0	453,709
葛 飾	49,498,208	19,816,860	8,956,794	4,809,428	4,106,306	0	1,163,362
江 戸 川	69,542,563	27,690,571	11,384,495	6,363,160	6,979,634	0	4,599,961
計	823,689,464	311,100,556	133,605,755	87,758,221	70,021,804	0	26,887,874

(単位：千円)

		内 訳						
(7) 災害復旧 事業費支出金	(8) 委 託 金	(9) 財政補給金	(10) 社会資本整備 総合交付金	(11) デジタル田園都市 国家構想交付金	(12) 子育て世帯等臨時 特別支援事業費補助金	(13) その他 新型 コロナウイルス感染 症対策関係交付金等	(14) そ の 他	
0	1,578	0	204,809	0	0	394,863	759,884	千
0	4,004	0	11,758,807	31,902	0	1,124,625	1,548,711	中
0	129,338	0	2,547,302	0	0	1,570,094	2,977,795	港
0	153,032	0	345,312	0	0	1,502,500	3,168,923	新
0	77,625	0	138,746	0	0	1,714,350	1,716,133	文
0	58,364	0	132,610	0	0	886,615	1,735,984	台
0	82,289	0	2,624,113	0	246,179	1,256,059	2,874,186	墨
0	14,633	0	41,811	8,008	0	3,076,014	5,802,059	江
0	80,828	0	3,096,738	0	0	1,572,268	3,641,070	品
0	8,433	0	507,932	41,237	0	2,159,019	2,930,528	目
0	13,768	0	1,164,185	18,931	0	2,789,286	6,561,252	大
0	10,147	0	2,782,319	0	0	3,704,478	7,634,334	世
0	3,681	0	599,605	0	0	1,412,392	2,255,064	渋
0	10,184	0	5,523,325	0	0	1,342,016	3,590,744	中
0	154,671	0	591,045	48,093	0	344,079	7,883,686	杉
0	136,036	0	2,779,291	0	0	1,664,506	3,669,096	豊
0	124,540	0	3,966,556	38,344	0	2,992,076	3,132,317	北
0	71,517	0	909,967	0	0	982,923	2,819,150	荒
0	191,052	0	3,200,140	32,293	0	1,666,809	6,349,775	板
0	190,487	0	1,288,792	0	0	2,533,604	7,057,255	練
0	196,694	0	2,459,318	19,870	0	3,233,557	6,254,494	足
0	7,435	0	3,715,432	0	0	2,678,802	4,243,789	葛
0	223,587	0	2,941,734	73,376	0	2,896,191	6,389,854	江
0	1,943,923	0	53,319,889	312,054	246,179	43,497,126	94,996,083	計

区 分	17 都 支 出 金	内						⑥ 委 託 金
		(1) 国庫財源を 伴 う も の	内					
			① 児童保護費 等 負 担 金	② 障害者自立支援 給付費等負担金	③ 児童手当等 交 付 金	④ 普 通 建 設 事業費支出金	⑤ 災 害 復 旧 事業費支出金	
千代田	4,359,522	2,535,448	462,886	204,919	79,691	36,938	0	1,580
中 央	12,411,260	5,696,333	1,164,828	284,472	208,596	0	0	11,527
港	14,609,472	7,483,166	1,113,400	903,407	317,025	43,712	0	221,462
新 宿	18,915,018	13,333,939	1,431,005	1,527,987	382,663	377,784	0	18,599
文 京	13,209,427	8,335,394	1,643,845	802,142	277,813	21,491	0	14,163
台 東	12,799,381	9,146,221	1,025,873	928,707	265,316	176,267	0	13,185
墨 田	14,995,695	9,072,221	1,487,352	1,181,665	455,557	751,838	0	13,052
江 東	25,940,476	16,176,901	3,445,887	2,368,678	916,307	0	0	17,012
品 川	22,404,222	12,758,507	2,309,249	1,612,430	598,609	307,394	0	19,564
目 黒	15,731,451	8,567,440	1,698,634	960,791	312,162	18,438	0	14,950
大 田	36,303,868	23,353,410	4,419,009	3,248,747	1,156,404	70,227	0	43,138
世 田 谷	44,154,423	26,877,859	5,295,104	4,455,120	1,234,430	312,750	0	25,024
渋 谷	11,793,379	6,989,075	1,072,286	748,867	222,994	48,113	0	13,660
中 野	20,642,129	10,924,308	1,990,043	1,373,346	417,338	462,936	0	15,987
杉 並	27,089,705	16,349,848	3,644,033	2,080,025	773,603	120,064	0	21,084
豊 島	15,939,100	8,531,031	110,008	1,118,050	352,838	104,020	0	15,446
北	19,669,459	12,761,600	1,681,870	1,869,424	547,479	464,562	0	15,378
荒 川	12,704,575	7,700,545	1,185,777	996,529	395,603	471,504	0	10,836
板 橋	30,298,582	22,169,328	2,392,263	3,490,353	958,695	682,772	0	22,124
練 馬	39,716,727	25,066,700	4,341,544	3,583,391	1,289,912	401,696	0	24,475
足 立	37,095,185	26,818,290	3,713,162	4,593,290	1,311,633	739,322	0	23,088
葛 飾	26,143,142	17,287,315	3,423,612	2,404,714	893,350	863,744	0	334,956
江 戸 川	36,135,410	22,982,713	4,641,830	3,181,818	1,415,366	385,360	0	20,257
計	513,061,608	320,917,592	53,693,500	43,918,872	14,783,384	6,860,932	0	930,547

(単位：千円)

訳								
訳			(2) 都 のみのもの	内 訳				
⑦石油貯蔵施設 立地対策等交付金	⑧新型コロナウイルス 対策に係るもの	⑨その他		①普通建設 事業費支出金	②災害復旧 事業費支出金	③新型コロナウイルス 対策に係るもの	④その他	
0	290,136	1,459,298	1,824,074	5,982	0	22,590	1,795,502	千
0	2,245,204	1,781,706	6,714,927	3,360,513	0	18,022	3,336,392	中
0	1,291,709	3,592,451	7,126,306	1,171,075	0	28,970	5,926,261	港
0	2,385,503	7,210,398	5,581,079	332,597	0	121,693	5,126,789	新
0	1,348,946	4,226,994	4,874,033	238,445	0	70,089	4,565,499	文
0	1,220,962	5,515,911	3,653,160	121,070	0	17,418	3,514,672	台
0	1,714,630	3,468,127	5,923,474	661,848	0	22,914	5,238,712	墨
0	2,537,861	6,891,156	9,763,575	248,464	0	81,281	9,433,830	江
0	1,946,113	5,965,148	9,645,715	1,596,222	0	6,399	8,043,094	品
0	1,331,028	4,231,437	7,164,011	1,438,936	0	5,596	5,719,479	目
0	3,194,896	11,220,989	12,950,458	1,760,792	0	150,364	11,039,302	大
0	5,713,650	9,841,781	17,276,564	2,526,290	0	307,007	14,443,267	世
0	1,149,930	3,733,225	4,804,304	733,201	0	47,904	4,023,199	渋
0	1,721,550	4,943,108	9,717,821	3,752,581	0	63,332	5,901,908	中
0	2,865,037	6,846,002	10,739,857	739,349	0	0	10,000,508	杉
0	1,629,461	5,201,208	7,408,069	1,048,852	0	287	6,358,930	豊
0	2,106,517	6,076,370	6,907,859	1,632,033	0	35,802	5,240,024	北
0	1,254,586	3,385,710	5,004,030	1,713,717	0	10,782	3,279,531	荒
0	3,606,094	11,017,027	8,129,254	1,678,934	0	23,473	6,426,847	板
0	3,917,222	11,508,460	14,650,027	2,483,066	0	0	12,166,961	練
0	4,001,203	12,436,592	10,276,895	1,246,464	0	66,775	8,963,656	足
0	2,093,931	7,273,008	8,855,827	1,675,000	0	21,618	7,159,209	葛
1,131	3,322,597	10,014,354	13,152,697	2,775,437	0	115,564	10,261,696	江
1,131	52,888,766	147,840,460	192,144,016	32,940,868	0	1,237,880	157,965,268	計

区 分	18 財 産 収 入	内 訳				
		(1)財産運用収入	(2)財産売却収入	内 訳		
				① 土 地 建 物	② 立 木 竹	③ そ の 他
千 代 田	317,093	317,093	0	0	0	0
中 央	16,748,348	1,271,816	15,476,532	15,476,532	0	0
港	780,566	714,624	65,942	65,260	0	682
新 宿	1,936,827	1,908,390	28,437	27,270	0	1,167
文 京	339,371	335,993	3,378	0	0	3,378
台 東	361,193	360,954	239	0	0	239
墨 田	2,044,681	2,020,300	24,381	24,368	0	13
江 東	722,695	667,953	54,742	53,397	0	1,345
品 川	832,489	768,133	64,356	53,374	0	10,982
目 黒	216,633	209,668	6,965	5,326	0	1,639
大 田	1,645,151	1,546,719	98,432	98,305	0	127
世 田 谷	1,654,301	863,399	790,902	766,092	0	24,810
澁 谷	1,916,902	1,784,155	132,747	13,040	0	119,707
中 野	335,132	314,306	20,826	12,289	0	8,537
杉 並	644,593	621,257	23,336	13,176	0	10,160
豊 島	559,516	553,873	5,643	5,635	0	8
北	636,677	357,650	279,027	278,905	0	122
荒 川	399,992	218,709	181,283	178,963	0	2,320
板 橋	703,065	416,711	286,354	286,193	0	161
練 馬	537,244	323,558	213,686	152,741	0	60,945
足 立	1,003,134	942,690	60,444	29,419	0	31,025
葛 飾	634,224	318,818	315,406	312,415	0	2,991
江 戸 川	818,809	609,208	209,601	192,087	0	17,514
計	35,788,636	17,445,977	18,342,659	18,044,787	0	297,872

(単位：千円)

19 寄 附 金	内 訳			20 繰 入 金	21 繰 越 金	内 訳		
	(1)ふるさと納税	(2)地方創生応援 税制に係る寄付金	(3) そ の 他			(1) 純繰越金	(2) 繰越事業費等 充当財源繰越額	
415,004	98,323	0	316,681	6,167,916	2,312,592	1,110,889	1,201,703	千
140,981	49,422	0	91,559	3,544,556	5,493,863	2,186,878	3,306,985	中
1,903,787	370,867	0	1,532,920	4,071,633	6,116,986	5,827,540	289,446	港
521,593	463,902	0	57,691	12,246,664	4,650,921	4,341,781	309,140	新
237,862	109,222	20,000	108,640	7,093,500	5,781,489	5,685,452	96,037	文
591,901	429,894	0	162,007	5,386,717	7,984,807	7,754,920	229,887	台
1,217,994	1,123,086	0	94,908	5,974,034	4,050,693	3,909,778	140,915	墨
562,133	126,347	0	435,786	4,555,684	8,380,042	7,914,367	465,675	江
274,920	24,846	0	250,074	7,419,869	6,577,984	6,260,781	317,203	品
315,293	277,250	0	38,043	617,780	8,138,337	8,120,053	18,284	目
79,746	40,618	0	39,128	9,713,457	2,680,418	1,350,295	1,330,123	大
345,356	316,514	0	28,842	7,773,934	20,107,274	15,246,790	4,860,484	世
1,242,358	1,197,313	0	45,045	230,085	13,525,285	12,812,318	712,967	渡
193,141	140,232	0	52,909	16,955,427	7,166,339	6,429,529	736,810	中
37,121	19,880	0	17,241	4,826,487	12,856,343	10,193,265	2,663,078	杉
67,216	41,298	0	25,918	9,172,591	298,369	0	298,369	豊
922,419	12,272	0	910,147	28,607,399	4,560,704	4,358,561	202,143	北
100,027	0	0	100,027	4,613,773	5,171,182	5,118,769	52,413	荒
115,566	9,994	0	105,572	4,048,061	11,097,302	10,180,901	916,401	板
218,363	68,578	0	149,785	3,185,363	4,949,103	4,749,806	199,297	練
254,255	94,587	0	159,668	16,108,614	7,396,263	6,429,152	967,111	足
92,866	72,451	0	20,415	16,109,018	11,792,142	11,329,077	463,065	葛
148,346	106,757	0	41,589	10,764,730	26,370,581	11,984,527	14,386,054	江
9,998,248	5,193,653	20,000	4,784,595	189,187,292	187,459,019	153,295,429	34,163,590	計

区 分	22 諸 収 入	内 訳				
		(1)延滞金加算金 及 び 過 料	(2) 預 金 利 子	(3) 貸 付 金 元 利 収 入	(4)受託事業収入	内 ①同級他団体 からのもの
千代田	1,977,878	28,508	193	1,002,079	24,098	0
中 央	3,402,283	25,564	255	1,215,286	281,972	363
港	4,183,118	122,358	590	494,592	219,726	24,989
新 宿	2,306,893	31,649	74	55,156	143,491	0
文 京	2,031,236	8,852	156	12,187	243,784	185,606
台 東	3,500,247	21,683	85	2,065,797	155,605	10,384
墨 田	2,092,122	22,851	65	161,312	319,667	171,101
江 東	2,693,224	25,821	129	438,279	289,740	0
品 川	5,018,424	37,043	140	578,762	2,235,747	4,464
目 黒	1,318,287	49,433	343	36,913	3,811	115
大 田	6,645,294	34,836	78	1,984,820	2,021,615	0
世 田 谷	10,289,553	103,133	275	3,399,181	1,000,755	165,567
渋 谷	2,438,672	74,244	714	433,866	2,188	2,021
中 野	2,805,237	44,018	109	987,242	361,549	0
杉 並	2,551,353	86,719	169	83,702	555,208	457,920
豊 島	4,168,862	37,270	3,618	21,210	198,081	2,415
北	4,052,497	37,604	70	2,010,510	245,100	241,799
荒 川	2,381,975	6,581	51	1,044,522	110,077	0
板 橋	2,974,030	54,276	162	100,728	542,926	0
練 馬	6,593,910	77,451	0	3,075,907	852,563	2,882
足 立	2,913,238	56,674	94	99,452	165,177	0
葛 飾	5,655,879	56,704	135	3,425,918	278,815	119,325
江 戸 川	3,666,507	41,483	610	212,853	336,118	961
計	85,660,719	1,084,755	8,115	22,940,274	10,587,813	1,389,912

(単位：千円)

② 民間からのもの	内		訳		23 特別区債	
	(5) 収益事業収入	(6) 雑入	① 一部事務組合配分金	② その他		
24,098	600,000	323,000	0	323,000	0	千
281,609	600,000	1,279,206	3,640	1,275,566	10,913,600	中
194,737	600,000	2,745,852	7,593	2,738,259	0	港
143,491	600,000	1,476,523	0	1,476,523	2,749,000	新
58,178	600,000	1,166,257	0	1,166,257	3,000,000	文
145,221	600,000	657,077	3,640	653,437	1,230,000	台
148,566	600,000	988,227	0	988,227	1,746,100	墨
289,740	600,000	1,339,255	0	1,339,255	3,255,000	江
2,231,283	600,000	1,566,732	0	1,566,732	3,262,000	品
3,696	600,000	627,787	0	627,787	0	目
2,021,615	600,000	2,003,945	0	2,003,945	1,994,000	大
835,188	600,000	5,186,209	0	5,186,209	3,330,000	世
167	600,000	1,327,660	0	1,327,660	0	渋
361,549	600,000	812,319	0	812,319	22,222,000	中
97,288	600,000	1,225,555	0	1,225,555	3,159,500	杉
195,666	600,000	3,308,683	0	3,308,683	888,000	豊
3,301	600,000	1,159,213	3,640	1,155,573	4,449,000	北
110,077	600,000	620,744	0	620,744	352,000	荒
542,926	600,000	1,675,938	0	1,675,938	1,076,500	板
849,681	600,000	1,987,989	0	1,987,989	3,397,900	練
165,177	600,000	1,991,841	3,640	1,988,201	0	足
159,490	600,000	1,294,307	3,640	1,290,667	33,064,000	葛
335,157	600,000	2,475,443	0	2,475,443	0	江
9,197,901	13,800,000	37,239,762	25,793	37,213,969	100,088,600	計

3 歳 入

04

(3) 歳入内訳構成比

区 分	1 特別区税	2 地 方 譲 与 税	3 利 子 割 交 付 金	4 配 当 割 交 付 金	5 株 式 等 譲 渡 所 得 割 交 付 金	6 地 方 消 費 税 交 付 金	7 ゴ ル フ 場 利 用 税 交 付 金	8 自 動 車 取 得 税 交 付 金	9 自 動 車 税 環 境 性 能 割 交 付 金	10 地 方 特 例 交 付 金 等	11 特 別 区 財 政 調 整 交 付 金
千 代 田	32.9	0.4	0.1	0.6	0.6	15.1	0.0	0.0	0.1	0.0	10.3
中 央	22.2	0.2	0.1	0.4	0.5	6.0	0.0	0.0	0.1	0.1	18.9
港	53.1	0.3	0.2	1.0	1.1	8.1	0.0	0.0	0.1	0.0	2.1
新 宿	30.3	0.3	0.1	0.6	0.6	7.2	0.0	0.0	0.1	0.1	17.2
文 京	32.2	0.2	0.1	0.7	0.7	5.5	0.0	0.0	0.1	0.1	20.4
台 東	21.5	0.3	0.1	0.4	0.4	5.2	0.0	0.0	0.1	0.1	25.7
墨 田	19.6	0.3	0.1	0.4	0.4	4.7	0.0	0.0	0.1	0.1	31.5
江 東	25.5	0.3	0.1	0.5	0.5	5.8	0.0	0.0	0.1	0.2	28.3
品 川	28.8	0.3	0.1	0.6	0.6	6.1	0.0	0.0	0.1	0.1	22.1
目 黒	39.3	0.3	0.2	0.8	0.9	5.4	0.0	0.0	0.1	0.1	16.2
大 田	25.8	0.6	0.1	0.5	0.6	5.8	0.0	0.0	0.1	0.2	25.8
世 田 谷	35.0	0.3	0.1	0.7	0.8	5.6	0.0	0.0	0.1	0.1	17.2
澁 谷	47.6	0.3	0.2	0.9	1.0	7.2	0.0	0.0	0.1	0.0	3.5
中 野	18.9	0.2	0.1	0.4	0.4	4.0	0.0	0.0	0.1	0.1	23.2
杉 並	30.2	0.3	0.1	0.6	0.7	5.7	0.0	0.0	0.1	0.1	22.1
豊 島	24.9	0.3	0.1	0.5	0.5	5.8	0.0	0.0	0.1	0.1	25.6
北	16.0	0.2	0.1	0.3	0.3	4.1	0.0	0.0	0.1	0.1	29.4
荒 川	16.3	0.2	0.1	0.3	0.3	4.2	0.0	0.0	0.1	0.2	37.2
板 橋	19.3	0.3	0.1	0.4	0.4	5.2	0.0	0.0	0.1	0.1	30.8
練 馬	22.7	0.3	0.1	0.5	0.5	5.3	0.0	0.0	0.1	0.2	31.5
足 立	16.5	0.3	0.1	0.3	0.3	4.9	0.0	0.0	0.1	0.2	34.0
葛 飾	13.0	0.3	0.0	0.3	0.3	3.7	0.0	0.0	0.1	0.2	30.7
江 戸 川	16.9	0.3	0.1	0.3	0.4	4.6	0.0	0.0	0.1	0.2	33.4
計	25.3	0.3	0.1	0.5	0.5	5.5	0.0	0.0	0.1	0.1	24.8

(単位：%)

12 交通安全 対策特別 交付金	13 分担金 及び 負担金	14 使用料	15 手数料	16 国庫 支出金	17 都支出金	18 財産収入	19 寄附金	20 繰入金	21 繰越金	22 諸収入	23 特別区債	
0.0	1.9	9.7	0.7	6.5	5.9	0.4	0.6	8.3	3.1	2.7	0.0	千
0.0	0.6	4.7	0.5	14.1	7.4	10.0	0.1	2.1	3.3	2.0	6.5	中
0.0	0.6	5.8	0.3	9.6	8.1	0.4	1.1	2.3	3.4	2.3	0.0	港
0.0	0.9	2.3	0.5	16.3	10.3	1.1	0.3	6.7	2.5	1.3	1.5	新
0.0	0.9	1.6	0.4	11.6	10.7	0.3	0.2	5.7	4.7	1.6	2.4	文
0.0	0.6	2.0	0.5	17.3	10.4	0.3	0.5	4.4	6.5	2.8	1.0	台
0.0	0.9	1.6	0.3	18.2	10.1	1.4	0.8	4.0	2.7	1.4	1.2	墨
0.0	1.3	1.1	0.3	16.9	10.7	0.3	0.2	1.9	3.5	1.1	1.3	江
0.0	0.9	2.1	0.3	15.0	11.2	0.4	0.1	3.7	3.3	2.5	1.6	品
0.0	1.0	1.5	0.4	13.9	12.0	0.2	0.2	0.5	6.2	1.0	0.0	目
0.0	0.8	2.1	0.3	18.4	11.5	0.5	0.0	3.1	0.8	2.1	0.6	大
0.0	0.6	1.5	0.3	15.2	11.3	0.4	0.1	2.0	5.1	2.6	0.9	世
0.0	0.7	3.3	0.5	11.9	8.6	1.4	0.9	0.2	9.9	1.8	0.0	澁
0.0	0.5	0.7	0.3	16.7	10.1	0.2	0.1	8.3	3.5	1.4	10.9	中
0.0	0.7	1.5	0.3	15.8	11.4	0.3	0.0	2.0	5.4	1.1	1.3	杉
0.0	0.9	1.8	0.4	17.9	10.8	0.4	0.0	6.2	0.2	2.8	0.6	豊
0.0	0.6	1.1	0.3	17.0	9.5	0.3	0.4	13.8	2.2	2.0	2.1	北
0.0	0.9	1.6	0.3	17.1	10.4	0.3	0.1	3.8	4.3	2.0	0.3	荒
0.0	0.9	1.2	0.3	21.9	11.4	0.3	0.0	1.5	4.2	1.1	0.4	板
0.0	0.4	1.3	0.3	18.6	12.4	0.2	0.1	1.0	1.5	2.1	1.1	練
0.0	0.6	1.3	0.2	21.6	11.2	0.3	0.1	4.9	2.2	0.9	0.0	足
0.0	0.5	0.9	0.2	17.3	9.1	0.2	0.0	5.6	4.1	2.0	11.6	葛
0.0	0.5	0.9	0.2	19.8	10.3	0.2	0.0	3.1	7.5	1.0	0.0	江
0.0	0.7	1.9	0.3	16.9	10.5	0.7	0.2	3.9	3.8	1.8	2.0	計

3 歳 入

05

(4) 収入の状況（臨時・經常別）

区 分	決 算 額 (A)	臨時的なもの(B)	
		特 定 財 源	一 般 財 源 等
1 特 別 区 税	1,236,905,885		286,500
2 地 方 譲 与 税	15,590,120		
3 利 子 割 交 付 金	4,611,200		
4 配 当 割 交 付 金	24,550,348		
5 株 式 等 譲 渡 所 得 割 交 付 金	26,414,219		
6 地 方 消 費 税 交 付 金	269,946,386		
7 ゴ ル フ 場 利 用 税 交 付 金	44,087		
8 軽油引取税・自動車取得税交付金	108,675		
9 自動車税環境性能割交付金	4,066,365		
10 地 方 特 例 交 付 金 等	5,985,340		
11 特 別 区 財 政 調 整 交 付 金	1,209,548,963		62,279,305
12 交 通 安 全 対 策 特 別 交 付 金	849,132		
13 分 担 金 及 び 負 担 金	35,416,778	11,514,117	329,201
14 使 用 料	92,035,501	613,662	2,180,616
15 手 数 料	16,019,994	12,123	320,640
16 国 庫 支 出 金	823,689,464	134,487,000	15,927,773
17 都 支 出 金	513,061,608	89,501,085	138,290,647
18 財 産 収 入	35,788,636	11,482,090	15,258,931
19 寄 附 金	9,998,248	5,945,067	4,053,181
20 繰 入 金	189,187,292	112,566,594	76,620,698
21 繰 越 金	187,459,019	23,110,040	164,348,979
22 諸 収 入	85,660,719	26,205,748	32,864,055
収 益 事 業 収 入	13,800,000		13,800,000
各 種 貸 付 金 元 利 収 入	22,940,274	11,001,304	7,183,846
そ の 他	48,920,445	15,204,444	11,880,209
23 特 別 区 債	100,088,600	92,248,600	7,840,000
う ち 都 貸 付 金	1,989,000	1,989,000	0
う ち 減 収 補 填 債 特 例 分	0		0
(歳 入 合 計)	4,887,026,579	507,686,126	520,600,526
1 ～ 12 の 合 計	2,798,620,720		62,565,805
1 ～ 11 の 合 計	2,797,771,588		62,565,805
歳 入 構 成 比	100.0	10.4	10.7

(単位：千円、%)

差引経常的 なもの (A) - (B)	左 の 内 訳		決算額 構成比	
	特定財源	一般財源等		
1,236,619,385		1,236,619,385	25.3	区
15,590,120		15,590,120	0.3	譲
4,611,200		4,611,200	0.1	利
24,550,348		24,550,348	0.5	配
26,414,219		26,414,219	0.5	株
269,946,386		269,946,386	5.5	地
44,087		44,087	0.0	ゴ
108,675		108,675	0.0	自
4,066,365		4,066,365	0.1	環
5,985,340		5,985,340	0.1	特
1,147,269,658		1,147,269,658	24.8	財
849,132		849,132	0.0	交
23,573,460	23,535,711	37,749	0.7	分
89,241,223	26,834,271	62,406,952	1.9	使
15,687,231	15,686,283	948	0.3	手
673,274,691	673,274,691		16.9	国
285,269,876	285,269,876		10.5	都
9,047,615	404,265	8,643,350	0.7	財
			0.2	寄
			3.9	入
			3.8	越
26,590,916	26,121,871	469,045	1.8	諸
			0.3	収
4,755,124	4,601,024	154,100	0.5	利
21,835,792	21,520,847	314,945	1.0	他
			2.0	債
			0.0	貸
			0.0	減
3,858,739,927	1,051,126,968	2,807,612,959	100.0	計
2,736,054,915		2,736,054,915	57.3	
2,735,205,783		2,735,205,783	57.2	
79.0	21.5	57.5		構

4 特別区税徴収状況

06

(1) 総括及び前年度比較

(単位：千円、%)

区	分	令和5年度				令和4年度	対前年度比		
		金額	内 訳		構成比	金額	増減額	増減率	
			現年分	滞納繰越分					
区総	税額	調定額	1,260,811,586	1,238,849,590	21,961,996	/	1,229,900,264	30,911,322	2.5
	収入額	1,236,905,885	1,228,089,920	8,815,965	100.0	1,206,302,158	30,603,727	2.5	
法定普通税	調定額	1,260,093,052	1,238,131,056	21,961,996	/	1,229,306,674	30,786,378	2.5	
	収入額	1,236,187,351	1,227,371,386	8,815,965	99.9	1,205,708,568	30,478,783	2.5	
特別区民税	調定額	1,173,323,557	1,151,590,260	21,733,297	/	1,145,284,036	28,039,521	2.4	
	収入額	1,149,672,077	1,140,915,236	8,756,841	92.9	1,121,962,317	27,709,760	2.5	
内	個人均等割	調定額	19,852,211	19,486,546	365,665	/	19,667,305	184,906	0.9
		収入額	19,457,491	19,306,691	150,800	1.6	19,279,993	177,498	0.9
内	所得割	調定額	1,153,471,346	1,132,103,714	21,367,632	/	1,125,616,731	27,854,615	2.5
		収入額	1,130,214,586	1,121,608,545	8,606,041	91.4	1,102,682,324	27,532,262	2.5
軽自動車税	調定額	4,900,959	4,673,524	227,435	/	4,852,982	47,977	1.0	
	収入額	4,648,308	4,589,184	59,124	0.4	4,577,860	70,448	1.5	
特別区たばこ税	調定額	81,868,536	81,867,272	1,264	/	79,169,656	2,698,880	3.4	
	収入額	81,866,966	81,866,966	0	6.6	79,168,391	2,698,575	3.4	
鉱産税	収入額	0	0	0	—	0	—	—	
法定外税	調定額	286,500	286,500	0	/	262,000	24,500	9.4	
	収入額	286,500	286,500	0	0.0	262,000	24,500	9.4	
入湯税	調定額	432,034	432,034	0	/	331,590	100,444	30.3	
	収入額	432,034	432,034	0	0.0	331,590	100,444	30.3	

4 特別区税徴収状況

06

(2) 収入の状況(区別)

区分	区 税 総 額			1 特 別 区 民 税			
	調定額	決算額	徴収率	調定額	決算額	構成比	徴収率
千代田	24,832,785	24,386,948	98.2	20,852,961	20,409,573	83.7	97.9
中央	37,734,994	37,033,401	98.1	35,034,779	34,338,011	92.7	98.0
港	98,245,305	95,603,943	97.3	92,844,737	90,208,551	94.4	97.2
新宿	56,701,735	55,395,755	97.7	50,213,330	48,921,808	88.3	97.4
文京	40,309,608	39,880,328	98.9	39,127,810	38,699,001	97.0	98.9
台東	27,267,746	26,569,551	97.4	23,895,069	23,205,128	87.3	97.1
墨田	29,413,483	29,015,831	98.6	26,923,612	26,528,040	91.4	98.5
江東	62,632,560	61,878,240	98.8	58,237,667	57,487,909	92.9	98.7
品川	58,032,787	57,556,167	99.2	54,478,646	54,003,107	93.8	99.1
目黒	52,171,712	51,515,142	98.7	50,199,502	49,548,606	96.2	98.7
大田	82,470,399	81,582,213	98.9	76,849,364	75,969,074	93.1	98.9
世田谷	139,206,458	136,530,593	98.1	134,112,560	131,474,980	96.3	98.0
渋谷	66,668,251	64,965,084	97.4	63,355,362	61,658,074	94.9	97.3
中野	39,297,177	38,446,556	97.8	37,038,556	36,194,283	94.1	97.7
杉並	73,704,413	71,767,113	97.4	70,282,227	68,363,846	95.3	97.3
豊島	37,454,718	36,725,084	98.1	33,869,236	33,147,595	90.3	97.9
北	33,784,889	33,256,079	98.4	31,153,650	30,630,299	92.1	98.3
荒川	20,071,105	19,768,368	98.5	18,413,660	18,113,771	91.6	98.4
板橋	52,430,524	50,968,125	97.2	48,197,303	46,752,602	91.7	97.0
練馬	73,726,603	72,656,390	98.5	69,419,666	68,363,642	94.1	98.5
足立	56,410,590	54,825,528	97.2	50,164,730	48,632,895	88.7	96.9
葛飾	38,322,488	37,185,731	97.0	34,542,880	33,429,657	89.9	96.8
江戸川	59,921,256	59,393,715	99.1	54,116,250	53,591,625	90.2	99.0
計	1,260,811,586	1,236,905,885	98.1	1,173,323,557	1,149,672,077	92.9	98.0

(単位：千円、%)

2 軽自動車税				3 特別区たばこ税				
調定額	決算額	構成比	徴収率	調定額	決算額	構成比	徴収率	
								36,201
61,422	56,597	0.2	92.1	2,619,877	2,619,877	7.1	100.0	中
95,860	90,684	0.1	94.6	5,300,889	5,300,889	5.5	100.0	港
131,447	116,989	0.2	89.0	6,294,127	6,294,127	11.4	100.0	新
62,347	61,876	0.2	99.2	1,083,047	1,083,047	2.7	100.0	文
90,928	82,674	0.3	90.9	3,268,253	3,268,253	12.3	100.0	台
130,315	128,320	0.4	98.5	2,345,026	2,344,941	8.1	100.0	墨
224,584	220,022	0.4	98.0	4,077,404	4,077,404	6.6	100.0	江
148,217	147,136	0.3	99.3	3,405,924	3,405,924	5.9	100.0	品
97,673	91,999	0.2	94.2	1,874,537	1,874,537	3.6	100.0	目
383,880	375,984	0.5	97.9	5,186,519	5,186,519	6.4	100.0	大
407,338	369,053	0.3	90.6	4,677,586	4,677,586	3.4	100.0	世
94,910	89,037	0.1	93.8	3,217,979	3,217,973	5.0	100.0	澁
136,426	130,078	0.3	95.3	2,122,195	2,122,195	5.5	100.0	中
234,684	215,789	0.3	91.9	3,166,905	3,166,881	4.4	100.0	杉
107,763	99,770	0.3	92.6	3,156,409	3,156,409	8.6	100.0	豊
157,667	152,533	0.5	96.7	2,473,572	2,473,247	7.4	100.0	北
92,887	90,039	0.5	96.9	1,564,558	1,564,558	7.9	100.0	荒
322,183	304,485	0.6	94.5	3,910,212	3,910,212	7.7	100.0	板
447,639	433,450	0.6	96.8	3,819,533	3,819,533	5.3	100.0	練
636,095	582,868	1.1	91.6	5,609,765	5,609,765	10.2	100.0	足
336,562	313,028	0.8	93.0	3,434,013	3,434,013	9.2	100.0	葛
463,931	461,015	0.8	99.4	5,324,216	5,324,216	9.0	100.0	江
4,900,959	4,648,308	0.4	94.8	81,868,536	81,866,966	6.6	100.0	計

(単位：千円、%)

区 分	4 釵 産 税				5 法 定 外 普 通 税				6 入 湯 税				
	調定額	決算額	構成比	徴収率	調定額	決算額	構成比	徴収率	調定額	決算額	構成比	徴収率	
千代田	0	0	-	-	0	0	-	-	7,633	7,633	0.0	100.0	千
中 央	0	0	-	-	0	0	-	-	18,916	18,916	0.1	100.0	中
港	0	0	-	-	0	0	-	-	3,819	3,819	0.0	100.0	港
新 宿	0	0	-	-	0	0	-	-	62,831	62,831	0.1	100.0	新
文 京	0	0	-	-	0	0	-	-	36,404	36,404	0.1	100.0	文
台 東	0	0	-	-	0	0	-	-	13,496	13,496	0.1	100.0	台
墨 田	0	0	-	-	0	0	-	-	14,530	14,530	0.1	100.0	墨
江 東	0	0	-	-	0	0	-	-	92,905	92,905	0.2	100.0	江
品 川	0	0	-	-	0	0	-	-	0	0	-	-	品
目 黒	0	0	-	-	0	0	-	-	0	0	-	-	目
大 田	0	0	-	-	0	0	-	-	50,636	50,636	0.1	100.0	大
世田谷	0	0	-	-	0	0	-	-	8,974	8,974	0.0	100.0	世
渋 谷	0	0	-	-	0	0	-	-	0	0	-	-	渋
中 野	0	0	-	-	0	0	-	-	0	0	-	-	中
杉 並	0	0	-	-	0	0	-	-	20,597	20,597	0.0	100.0	杉
豊 島	0	0	-	-	286,500	286,500	0.8	100.0	34,810	34,810	0.1	100.0	豊
北	0	0	-	-	0	0	-	-	0	0	-	-	北
荒 川	0	0	-	-	0	0	-	-	0	0	-	-	荒
板 橋	0	0	-	-	0	0	-	-	826	826	0.0	100.0	板
練 馬	0	0	-	-	0	0	-	-	39,765	39,765	0.1	100.0	練
足 立	0	0	-	-	0	0	-	-	0	0	-	-	足
葛 飾	0	0	-	-	0	0	-	-	9,033	9,033	0.0	100.0	葛
江戸川	0	0	-	-	0	0	-	-	16,859	16,859	0.0	100.0	江
計	0	0	-	-	286,500	286,500	0.0	100.0	432,034	432,034	0.0	100.0	計

出 歳

5 歳 出

13

(1) 性質別歳出内訳前年度比較 (総括)

(単位：千円、%)

区 分	令和5年度		令和4年度		対前年度比	
	金 額	構 成 比	金 額	増 減 額	増 減 率	
総 額	4,680,632,601	100.0	4,529,469,423	151,163,178	3.3	
人 件 費	605,074,614	12.9	622,478,347	△17,403,733	△2.8	
うち職員給	394,265,588	8.4	390,340,474	3,925,114	1.0	
物 件 費	860,845,165	18.4	909,476,711	△48,631,546	△5.3	
維 持 補 修 費	39,085,061	0.8	36,282,730	2,802,331	7.7	
扶 助 費	1,485,636,333	31.7	1,422,479,179	63,157,154	4.4	
補 助 費 等	344,986,639	7.4	336,793,450	8,193,189	2.4	
普通建設事業費	611,739,907	13.1	475,255,002	136,484,905	28.7	
災害復旧事業費	0	-	0	0	-	
失業対策事業費	0	-	0	0	-	
公 債 費	59,368,936	1.3	52,979,757	6,389,179	12.1	
積 立 金	284,270,779	6.1	320,183,518	△35,912,739	△11.2	
投資及び出資金	211,002	0.0	349,628	△138,626	△39.6	
貸 付 金	20,872,715	0.4	24,305,059	△3,432,344	△14.1	
繰 出 金	368,541,450	7.9	328,886,042	39,655,408	12.1	

5 歳 出

1 3 1 5 1 9

(2) 性質別歳出内訳 (区別)

区 分	歳 出 総 額	1 人 件 費	内		
			(1) 議 員 報 酬 等	(2) 委 員 等 報 酬	(3) 区 長 等 特 別 職 の 給 与
千 代 田	71,379,667	11,025,709	275,835	1,434,669	73,923
中 央	161,807,893	15,600,585	322,353	2,008,511	76,015
港	168,111,370	19,815,158	377,106	2,349,505	89,321
新 宿	178,299,812	25,932,809	387,566	2,992,582	83,804
文 京	117,981,176	21,940,098	351,337	5,099,237	54,155
台 東	115,422,271	17,667,614	348,096	1,937,315	70,526
墨 田	141,886,416	18,044,619	339,075	2,307,843	71,483
江 東	233,187,326	25,749,776	463,560	3,432,417	81,302
品 川	193,796,055	24,862,690	422,188	2,751,165	77,880
目 黒	123,773,948	20,202,414	365,815	2,600,536	68,646
大 田	312,328,717	38,269,783	542,685	3,800,847	85,963
世 田 谷	370,376,911	55,072,903	547,148	9,231,253	117,487
渋 谷	123,314,305	17,315,715	374,060	1,284,366	70,298
中 野	198,577,292	19,158,352	447,585	1,283,505	84,876
杉 並	225,895,261	34,931,709	497,559	6,009,804	70,366
豊 島	144,083,030	22,672,991	375,993	3,755,620	77,379
北	199,196,900	24,209,603	427,560	2,339,416	72,338
荒 川	117,399,254	18,174,641	361,181	3,535,336	76,405
板 橋	257,696,543	31,759,134	481,740	2,895,459	68,874
練 馬	312,286,631	40,722,142	543,077	5,050,869	80,313
足 立	317,160,375	37,065,760	510,856	6,457,378	82,039
葛 飾	273,038,078	29,093,395	439,761	5,126,210	96,627
江 戸 川	323,633,370	35,787,014	468,422	5,835,023	81,947
計	4,680,632,601	605,074,614	9,670,558	83,518,866	1,811,967

(単位：千円)

(4) 任期の定め ない常勤職員	訳					
	① 基本給	内 訳			②その他の手当	
		(ア) 給料	(イ) 扶養手当	(ウ) 地域手当		
6,404,607	4,077,684	3,328,947	44,833	703,904	2,326,923	千
9,490,993	6,022,396	4,940,706	70,860	1,010,830	3,468,597	中
12,628,600	7,954,224	6,512,254	99,620	1,342,350	4,674,376	港
16,285,038	10,461,327	8,565,476	131,714	1,764,137	5,823,711	新
11,508,425	7,457,543	6,118,644	79,154	1,259,745	4,050,882	文
11,604,868	7,364,293	6,018,938	98,781	1,246,574	4,240,575	台
11,016,386	7,245,478	5,917,499	104,189	1,223,790	3,770,908	墨
15,345,832	10,142,065	8,285,744	145,734	1,710,587	5,203,767	江
15,624,813	9,952,179	8,161,215	115,571	1,675,393	5,672,634	品
11,732,936	7,511,362	6,149,271	92,653	1,269,438	4,221,574	目
23,833,977	15,664,128	12,838,524	187,097	2,638,507	8,169,849	大
31,560,526	20,396,476	16,711,336	251,697	3,433,443	11,164,050	世
11,068,311	7,249,870	5,942,611	81,331	1,225,928	3,818,441	渋
11,980,975	7,712,299	6,294,529	135,470	1,282,300	4,268,676	中
20,045,049	12,903,403	10,567,828	167,681	2,167,894	7,141,646	杉
11,438,378	7,399,468	6,054,886	95,512	1,249,070	4,038,910	豊
15,642,998	10,254,303	8,355,817	140,253	1,758,233	5,388,695	北
10,006,493	6,505,666	5,314,906	92,255	1,098,505	3,500,827	荒
21,303,254	14,120,709	11,568,488	182,155	2,370,066	7,182,545	板
25,426,887	16,568,819	13,541,482	230,745	2,796,592	8,858,068	練
21,980,957	13,784,844	11,133,303	202,761	2,448,780	8,196,113	足
16,637,422	10,943,195	8,947,833	153,626	1,841,736	5,694,227	葛
20,218,487	13,124,697	10,721,040	202,912	2,200,745	7,093,790	江
362,786,212	234,816,428	191,991,277	3,106,604	39,718,547	127,969,784	計

区 分	内					
	内					
	内					
	(7) 住居手当	(イ) 通勤手当	(ロ) 単身赴任手当	(工) 特殊勤務手当	(ク) 時間外勤務手当	(カ) 宿日直手当
千代田	44,473	154,754	360	15,057	354,534	2,167
中央	79,202	210,823	0	14,330	610,224	4,249
港	79,081	304,253	986	30,829	847,321	4,194
新宿	114,624	332,908	480	37,708	864,381	4,015
文京	105,486	259,275	528	22,861	532,920	1,148
台東	81,409	240,442	396	22,101	740,979	4,327
墨田	65,104	215,457	0	18,501	337,610	4,392
江東	95,584	296,284	0	24,353	447,066	4,316
品川	122,538	274,659	0	36,549	985,109	0
目黒	99,282	198,132	0	15,444	713,059	0
大田	151,854	403,040	0	35,300	824,337	1,390
世田谷	260,739	558,168	432	55,232	1,630,338	2,191
渋谷	89,653	231,603	1,410	14,362	372,622	28
中野	111,800	228,191	0	29,873	604,787	0
杉並	167,307	343,453	414	31,860	1,148,138	3,170
豊島	72,691	242,724	0	30,840	485,264	0
北	117,484	295,527	0	27,033	709,866	3,188
荒川	70,420	176,591	0	22,675	436,563	4,474
板橋	170,846	387,954	0	74,303	711,779	4,212
練馬	141,841	390,363	0	46,246	1,212,020	1,113
足立	162,176	408,004	360	29,229	1,716,888	2,137
葛飾	131,759	293,397	648	39,366	621,219	0
江戸川	134,535	347,012	0	47,436	990,621	0
計	2,669,888	6,793,014	6,014	721,488	17,897,645	50,711

(単位：千円)

訳							
訳							
訳							
(*) 管理職員特別勤務手当	(ク) 休日勤務手当	(カ) 管理職手当	(コ) 期末手当	(ク) 勤勉手当	(シ) 寒冷地手当	(ス) 夜間勤務手当	
906	24,303	100,729	843,563	778,673	0	220	千
4,750	35,125	84,663	1,234,354	1,179,795	0	121	中
548	34,574	107,417	1,680,375	1,571,320	0	3,301	港
460	66,758	124,749	2,204,484	2,059,175	0	2,781	新
359	44,590	116,343	1,527,673	1,427,626	0	2,195	文
50	44,079	113,466	1,535,536	1,451,819	0	8	台
5	39,163	98,779	1,533,893	1,448,421	0	0	墨
2,190	63,211	121,800	2,135,172	2,004,554	0	0	江
153	80,360	109,713	2,125,528	1,931,430	0	0	品
126	37,785	89,412	1,586,286	1,478,572	0	0	目
1,670	189,166	171,918	3,299,114	3,081,809	0	2,002	大
708	106,071	212,306	4,249,911	4,078,141	89	0	世
619	31,409	107,312	1,525,507	1,436,236	51	0	洪
96	42,393	92,589	1,583,411	1,562,023	0	6,136	中
293	74,988	105,971	2,723,688	2,529,728	0	238	杉
34	33,639	103,864	1,551,991	1,508,015	0	2,999	豊
341	40,716	117,416	2,115,558	1,957,703	0	631	北
975	28,753	86,547	1,388,722	1,279,071	0	0	荒
5	87,911	113,490	2,917,224	2,702,461	0	4,260	板
79	82,247	109,828	3,566,096	3,305,173	0	0	練
1,742	67,719	158,957	2,828,992	2,816,311	0	0	足
203	52,821	108,053	2,296,683	2,139,004	0	1,852	葛
0	89,953	93,952	2,712,297	2,667,683	0	2,944	江
16,312	1,397,734	2,649,274	49,166,058	46,394,743	140	29,688	計

13

15

19

区 分	内					(5) 任期付職員
	内				訳	
	内				訳	
	(七) 特地勤務手当	(八) 義務教育等教員特別勤務手当	(九) 初任給調整手当	(十) 農林漁業普及指導手当	(十一) その他手当	
千 代 田	0	4,256	2,928	0	0	115,750
中 央	0	2,934	8,027	0	0	77,633
港	0	0	10,177	0	0	143,323
新 宿	0	1,432	9,756	0	0	150,677
文 京	0	2,445	7,433	0	0	218,197
台 東	0	2,069	3,894	0	0	128,775
墨 田	0	405	9,178	0	0	22,784
江 東	0	2,276	6,961	0	0	11,412
品 川	0	2,954	3,641	0	0	0
目 黒	0	0	3,476	0	0	112,108
大 田	0	1,288	6,961	0	0	31,013
世 田 谷	0	0	9,724	0	0	89,526
澁 谷	0	1,072	6,557	0	0	205,116
中 野	0	679	6,698	0	0	681,776
杉 並	0	4,278	8,120	0	0	62,771
豊 島	0	614	6,235	0	0	0
北	0	0	3,232	0	0	0
荒 川	0	1,076	4,960	0	0	274,280
板 橋	0	0	8,100	0	0	198,043
練 馬	0	586	2,476	0	0	15,365
足 立	0	0	3,230	0	368	217,482
葛 飾	0	607	8,615	0	0	20,238
江 戸 川	0	159	7,198	0	0	51,016
計	0	29,130	147,577	0	368	2,827,285

(単位：千円)

内 訳							
① 基本給	内 訳			②その他の手当	内 訳		
	(ア) 給料	(イ) 扶養手当	(ウ) 地域手当		(ア) 住居手当	(イ) 通勤手当	
75,918	62,013	695	13,210	39,832	345	3,453	千
47,960	38,767	646	8,547	29,673	208	1,651	中
93,558	76,386	1,580	15,592	49,765	881	4,637	港
102,593	85,277	216	17,100	48,084	863	4,294	新
149,519	120,911	1,330	27,278	68,678	2,008	5,020	文
87,382	72,554	264	14,564	41,393	465	3,509	台
14,525	11,942	162	2,421	8,259	0	1,039	墨
6,774	5,388	72	1,314	4,638	0	200	江
0	0	0	0	0	0	0	品
76,861	64,004	1,081	11,776	35,247	0	2,006	目
19,470	15,476	564	3,430	11,543	199	254	大
55,264	44,280	627	10,357	34,262	0	1,812	世
146,992	121,391	1,102	24,499	58,124	1,291	6,529	浜
473,564	394,673	559	78,332	208,212	606	19,489	中
45,297	37,747	0	7,550	17,474	211	998	杉
0	0	0	0	0	0	0	豊
0	0	0	0	0	0	0	北
189,105	154,210	925	33,970	85,175	1,160	5,322	荒
132,315	109,015	654	22,646	65,728	551	4,131	板
11,105	9,254	0	1,851	4,260	324	59	練
145,339	120,321	426	24,592	72,143	984	4,186	足
12,272	9,814	228	2,230	7,966	200	384	葛
31,364	25,367	0	5,997	19,652	0	1,266	江
1,917,177	1,578,790	11,131	327,256	910,108	10,296	70,239	計

13	15	19
----	----	----

区 分	内					
	内					
	内					
	(イ) 単身赴任手当	(エ) 特殊勤務手当	(ウ) 時間外勤務手当	(カ) 宿日直手当	(キ) 管理職員特別勤務手当	(ク) 休日勤務手当
千代田	0	0	2,208	103	0	22
中央	0	0	5,455	0	100	192
港	0	31	8,386	0	0	76
新宿	0	162	5,370	0	0	11
文京	0	0	404	0	0	3
台東	0	149	6,267	0	0	23
墨田	0	0	2,614	0	0	33
江東	0	0	0	68	80	0
品川	0	0	0	0	0	0
目黒	0	0	1,431	0	0	0
大田	0	0	1,658	0	20	12
世田谷	0	205	2,580	0	0	0
渋谷	0	74	3,242	0	0	26
中野	0	481	9,169	0	0	8
杉並	0	0	106	0	0	0
豊島	0	0	0	0	0	0
北	0	0	0	0	0	0
荒川	0	167	4,897	0	0	28
板橋	0	944	9,223	0	0	88
練馬	0	65	0	0	0	0
足立	0	0	10,852	0	0	158
葛飾	0	0	720	0	0	0
江戸川	0	0	420	0	0	0
計	0	2,278	75,002	171	200	680

(単位：千円)

訳							
訳							
訳							
(㍑) 管理職手当	(㍒) 期末手当	(㍓) 勤勉手当	(㍔) 寒冷地手当	(㍕) 夜間勤務手当	(㍖) 特地勤務手当	(㍗) 歳末教育等数日特別勤務手当	
3,341	17,212	12,985	0	0	0	163	千
3,323	9,111	9,633	0	0	0	0	中
0	19,060	16,694	0	0	0	0	港
0	19,900	17,484	0	0	0	0	新
0	33,133	28,110	0	0	0	0	文
0	16,492	14,488	0	0	0	0	台
0	2,488	2,085	0	0	0	0	墨
1,108	1,423	1,759	0	0	0	0	江
0	0	0	0	0	0	0	品
3,322	14,149	14,339	0	0	0	0	目
1,108	4,048	4,244	0	0	0	0	大
6,877	10,808	11,980	0	0	0	0	世
0	25,114	21,848	0	0	0	0	洪
2,215	91,599	83,781	0	0	0	864	中
0	8,347	7,437	0	0	0	375	杉
0	0	0	0	0	0	0	豊
0	0	0	0	0	0	0	北
5,278	35,674	32,326	0	0	135	188	荒
3,562	24,234	22,995	0	0	0	0	板
0	1,984	1,828	0	0	0	0	練
2,216	27,583	26,164	0	0	0	0	足
1,108	2,609	2,945	0	0	0	0	葛
2,636	6,780	8,448	0	102	0	0	江
36,094	371,748	341,573	0	102	135	1,590	計

13 15 19

区 分	内					
	内 訳			(6) 再任用職員	① 基本給	内 (ア) 給料
	内 訳					
	(イ) 初任給調整手当	(ロ) 農林漁業普及指導手当	(ハ) その他手当			
千 代 田	0	0	0	576,931	419,685	346,811
中 央	0	0	0	596,121	443,357	367,498
港	0	0	0	663,081	474,627	392,519
新 宿	0	0	0	1,030,294	767,843	636,910
文 京	0	0	0	560,104	394,672	329,393
台 東	0	0	0	326,986	220,074	179,903
墨 田	0	0	0	645,168	493,857	410,076
江 東	0	0	0	1,088,642	838,739	694,922
品 川	0	0	0	842,752	629,460	523,320
目 黒	0	0	0	812,887	595,688	494,855
大 田	0	0	0	1,942,576	1,482,816	1,232,241
世 田 谷	0	0	0	2,034,266	1,542,632	1,283,016
澁 谷	0	0	0	879,409	667,286	554,495
中 野	0	0	0	1,005,528	752,246	626,320
杉 並	0	0	0	1,851,479	1,386,390	1,150,970
豊 島	0	0	0	901,373	670,531	556,928
北	0	0	0	1,195,765	914,163	759,108
荒 川	0	0	0	547,525	422,088	351,556
板 橋	0	0	0	504,032	401,174	334,311
練 馬	0	0	0	2,092,508	1,611,208	1,339,580
足 立	0	0	0	614,047	473,369	394,186
葛 飾	0	0	0	1,350,422	1,026,929	851,613
江 戸 川	0	0	0	1,563,115	1,206,583	1,000,955
計	0	0	0	23,625,011	17,835,417	14,811,486

(単位：千円)

内 訳							
内 訳		②その他の手当	内 訳				
(イ) 扶養手当	(ウ) 地域手当		(イ) 住居手当	(イ) 通勤手当	(ウ) 単身赴任手当	(エ) 特殊勤務手当	
0	72,874	157,246	0	21,540	0	1,773	
0	75,859	152,764	0	23,709	0	1,057	中
0	82,108	188,454	0	27,475	0	2,653	港
0	130,933	262,451	0	35,503	0	3,582	新
0	65,279	165,432	0	14,952	0	0	文
2,925	37,246	106,912	2,418	7,205	0	658	台
0	83,781	151,311	0	18,203	0	2,052	墨
0	143,817	249,903	0	27,244	0	1,254	江
0	106,140	213,292	0	23,475	0	3,483	品
0	100,833	217,199	0	23,127	0	2,302	目
0	250,575	459,760	0	48,603	0	6,938	大
0	259,616	491,634	0	62,068	0	8,130	世
0	112,791	212,123	0	32,233	0	3,650	洪
113	125,813	253,282	58	32,478	0	3,481	中
0	235,420	465,089	0	57,635	0	2,790	杉
0	113,603	230,842	0	32,500	0	3,463	豊
7,395	147,660	281,602	0	35,638	0	4,591	北
0	70,532	125,437	0	11,063	0	1,048	荒
0	66,863	102,858	0	13,963	0	655	板
0	271,628	481,300	0	48,585	0	5,706	練
0	79,183	140,678	0	19,517	0	1,831	足
0	175,316	323,493	0	30,823	0	3,249	葛
0	205,628	356,532	0	31,076	0	6,975	江
10,433	3,013,498	5,789,594	2,476	678,615	0	71,321	計

13 15 19

区 分	内					
	内					
	内					
	(イ) 時間外勤務手当	(ロ) 宿日直手当	(ハ) 管理職員特別勤務手当	(ニ) 休日勤務手当	(ホ) 管理職手当	(ヘ) 期末手当
千 代 田	16,825	542	79	4,452	17,372	50,055
中 央	13,506	308	511	2,576	11,799	54,307
港	35,818	0	11	5,466	10,566	57,967
新 宿	28,136	502	132	7,822	17,757	92,567
文 京	540	0	0	0	0	76,256
台 東	22,069	0	0	0	8,306	35,818
墨 田	9,167	0	0	4,058	8,845	59,659
江 東	6,017	0	154	3,327	24,161	101,348
品 川	33,748	0	0	7,318	7,385	75,278
目 黒	33,711	0	0	6,511	13,531	73,574
大 田	42,299	0	0	14,188	21,761	177,744
世 田 谷	53,590	988	0	14,975	15,063	184,688
澁 谷	10,714	22	94	7,357	10,663	81,769
中 野	28,592	0	878	5,656	12,263	90,986
杉 並	64,323	629	0	7,349	26,144	166,782
豊 島	19,961	0	15	6,750	11,095	91,414
北	30,100	0	0	8,501	0	109,864
荒 川	8,662	0	0	2,466	9,427	49,813
板 橋	1,749	0	0	319	0	47,625
練 馬	45,515	0	6,034	40,170	14,264	192,954
足 立	9,129	0	0	4,590	1,730	57,140
葛 飾	25,107	0	110	9,623	25,828	123,386
江 戸 川	23,075	0	0	10,361	19,795	140,630
計	562,353	2,991	8,018	173,835	287,755	2,191,624

(単位：千円)

訳							
訳							
訳							
(イ) 勤勉手当	(ロ) 寒冷地手当	(ハ) 夜間勤務手当	(ニ) 特地勤務手当	(ホ) 義務教育等教員特別勤務手当	(ヘ) 初任給調整手当	(ニ) 農林漁業普及指導手当	
44,388	0	220	0	0	0	0	千
44,660	0	212	119	0	0	0	中
48,498	0	0	0	0	0	0	港
76,431	0	0	0	19	0	0	新
73,684	0	0	0	0	0	0	文
30,438	0	0	0	0	0	0	台
49,327	0	0	0	0	0	0	墨
86,312	0	0	0	86	0	0	江
62,574	0	0	0	31	0	0	品
64,331	0	112	0	0	0	0	目
147,475	0	752	0	0	0	0	大
152,132	0	0	0	0	0	0	世
65,595	0	0	0	26	0	0	洪
77,548	0	1,342	0	0	0	0	中
138,913	0	412	0	112	0	0	杉
65,644	0	0	0	0	0	0	豊
90,415	0	2,035	0	0	0	0	北
42,958	0	0	0	0	0	0	荒
38,547	0	0	0	0	0	0	板
128,072	0	0	0	0	0	0	練
46,741	0	0	0	0	0	0	足
105,336	0	0	0	31	0	0	葛
124,183	0	406	0	31	0	0	江
1,804,202	0	5,491	119	336	0	0	計

13

15

19

区分	内					
	内訳	(7)	内			
	内訳 (%) その他手当	会計年度任用職員 (フルタイム)	①基本給	内訳		②その他の手当
			(ア)給料	(イ)地域手当		
千代田	0	135,309	105,932	88,284	17,648	29,377
中央	0	193,624	131,441	110,624	20,817	62,183
港	0	28,322	20,967	17,474	3,493	7,355
新宿	0	7,953	6,373	5,311	1,062	1,580
文京	0	68,911	51,241	42,848	8,393	17,670
台東	0	125,466	90,241	75,202	15,039	35,225
墨田	0	91,092	75,283	62,791	12,492	15,809
江東	0	163,318	131,110	109,300	21,810	32,208
品川	0	657,767	525,344	437,791	87,553	132,423
目黒	0	833,277	607,609	506,348	101,261	225,668
大田	0	412,429	327,750	277,536	50,214	84,679
世田谷	0	975,918	782,473	652,324	130,149	193,445
渋谷	0	84,822	62,357	51,965	10,392	22,465
中野	0	81,703	66,861	55,718	11,143	14,842
杉並	0	0	0	0	0	0
豊島	0	0	0	0	0	0
北	458	0	0	0	0	0
荒川	0	272,297	220,826	184,021	36,805	51,471
板橋	0	134,917	105,195	88,406	16,789	29,722
練馬	0	0	0	0	0	0
足立	0	191,817	151,544	126,289	25,255	40,273
葛飾	0	0	0	0	0	0
江戸川	0	568,138	455,455	379,546	75,909	112,683
計	458	5,027,080	3,918,002	3,271,778	646,224	1,109,078

(単位：千円)

訳							
訳							
内			訳				
(ア) 通勤手当	(イ) 特殊勤務手当	(ロ) 時間外勤務手当	(エ) 宿日直手当	(ウ) 休日勤務手当	(カ) 期末手当	(キ) 夜間勤務手当	
7,746	0	0	0	0	21,525	106	千
9,914	468	1,016	0	162	50,623	0	中
2,861	1,068	0	0	855	2,571	0	港
191	0	61	0	0	1,328	0	新
3,667	3,124	0	0	0	10,879	0	文
5,362	2,830	2,693	0	6,119	18,221	0	台
1,785	365	0	0	248	13,411	0	墨
4,530	1,337	0	0	0	26,341	0	江
13,366	3,475	361	0	7,651	107,570	0	品
21,254	724	14,357	0	10,791	178,058	484	目
7,709	1,584	5,628	0	6,064	63,025	669	大
24,892	2,795	123	0	11,819	153,816	0	世
4,076	2,656	35	0	4,002	11,696	0	洪
1,764	32	54	0	35	12,957	0	中
0	0	0	0	0	0	0	杉
0	0	0	0	0	0	0	豊
0	0	0	0	0	0	0	北
5,962	0	127	0	1,040	44,342	0	荒
3,507	2,094	1,073	0	1,286	21,020	742	板
0	0	0	0	0	0	0	練
3,007	2,389	433	0	3,492	30,952	0	足
0	0	0	0	0	0	0	葛
16,845	862	7,671	0	131	87,174	0	江
138,438	25,803	33,632	0	53,695	855,509	2,001	計

13 15 19

区 分	内					(8) 地方公務員共済 組合等負担金
	内 訳					
	(7) 特地勤務手当	(7) 義務教育等教員特別勤務手当	(7) 初任給調整手当	(7) 農林漁業普及指導手当	(7) その他手当	
千 代 田	0	0	0	0	0	1,504,918
中 央	0	0	0	0	0	2,198,240
港	0	0	0	0	0	2,991,740
新 宿	0	0	0	0	0	3,638,259
文 京	0	0	0	0	0	2,501,482
台 東	0	0	0	0	0	2,449,243
墨 田	0	0	0	0	0	2,851,933
江 東	0	0	0	0	0	3,395,237
品 川	0	0	0	0	0	3,406,726
目 黒	0	0	0	0	0	2,687,071
大 田	0	0	0	0	0	5,328,479
世 田 谷	0	0	0	0	0	7,569,454
澁 谷	0	0	0	0	0	2,437,135
中 野	0	0	0	0	0	2,734,020
杉 並	0	0	0	0	0	4,390,389
豊 島	0	0	0	0	0	4,323,244
北	0	0	0	0	0	3,561,013
荒 川	0	0	0	0	0	2,322,185
板 橋	0	0	0	0	0	4,405,695
練 馬	0	0	0	0	0	5,742,617
足 立	0	0	0	0	0	4,854,917
葛 飾	0	0	0	0	0	3,812,121
江 戸 川	0	0	0	0	0	4,429,237
計	0	0	0	0	0	83,535,355

(単位：千円)

(9) 退 職 金	内 訳						② 退職手当 組合負担金	
	① 退職手当	内 訳				② 退職手当 組合負担金		
		(ア) 委員等	(イ) 区長等特別職	(ウ) 職 員	(エ) 会計年度任用職員 (フルタイム)			
311,619	311,619	0	5,999	305,620	0	0	千	
434,194	434,194	0	31,703	402,491	0	0	中	
508,167	508,167	0	0	508,167	0	0	港	
694,586	694,586	0	17,259	677,327	0	0	新	
523,860	523,860	0	29,442	494,418	0	0	文	
383,077	383,077	0	14,624	368,453	0	0	台	
649,601	649,601	0	25,242	624,359	0	0	墨	
1,157,498	1,157,498	0	62,984	1,094,514	0	0	江	
481,525	481,525	0	28,267	453,258	0	0	品	
619,710	619,710	0	0	619,710	0	0	目	
1,391,133	1,391,133	0	28,677	1,362,456	0	0	大	
1,344,349	1,344,349	0	19,994	1,324,355	0	0	世	
589,033	589,033	0	28,516	560,517	0	0	洪	
648,954	648,954	0	10,349	638,605	0	0	中	
1,098,921	1,098,921	0	11,306	1,087,615	0	0	杉	
864,397	864,397	0	3,802	860,595	0	0	豊	
747,479	747,479	0	44,991	702,488	0	0	北	
388,852	388,852	0	7,488	381,364	0	0	荒	
1,043,342	1,043,342	0	35,825	1,007,517	0	0	板	
1,096,077	1,096,077	0	12,704	1,083,373	0	0	練	
1,110,836	1,110,836	0	25,459	1,085,377	0	0	足	
1,054,131	1,054,131	0	5,569	1,048,562	0	0	葛	
1,161,530	1,161,530	0	34,052	1,117,162	10,316	0	江	
18,302,871	18,302,871	0	484,252	17,808,303	10,316	0	計	

13	15	19
----	----	----

(単位：千円)

区 分	内 訳				
	(10) 災 害 補 償 費	内 訳		(11) 職 員 互 助 会 補 助 金	(12) そ の 他
		① 地方公務員災害 補償基金負担金	② そ の 他		
千 代 田	9,580	9,406	174	18,761	163,807
中 央	13,363	13,205	158	28,215	161,323
港	20,943	20,827	116	0	15,050
新 宿	27,189	23,350	3,839	28,229	606,632
文 京	15,169	15,169	0	12,972	1,026,249
台 東	15,400	14,989	411	20,582	257,280
墨 田	16,937	16,522	415	32,317	0
江 東	21,518	21,250	268	38,783	550,257
品 川	28,590	27,490	1,100	31,590	537,694
目 黒	18,455	17,616	839	32,952	318,021
大 田	43,706	40,680	3,026	49,195	807,780
世 田 谷	51,046	49,616	1,430	82,917	1,469,013
渋 谷	16,552	16,479	73	0	306,613
中 野	22,618	19,216	3,402	19,041	167,771
杉 並	31,891	31,589	302	25,383	848,097
豊 島	19,844	19,464	380	37,509	879,254
北	28,892	28,714	178	38,276	155,866
荒 川	13,746	13,494	252	18,209	358,132
板 橋	30,734	30,592	142	31,180	661,864
練 馬	56,056	54,873	1,183	34,845	583,528
足 立	33,828	32,810	1,018	24,800	986,803
葛 飾	32,270	32,270	0	40,000	484,193
江 戸 川	28,817	28,393	424	243	1,381,039
計	597,144	578,014	19,130	645,999	12,726,266

5 歳 出

1 3 1 5 1 9 8 9

(2) 性質別歳出内訳 (区別) 続き

区 分	2 物 件 費	内			
		(1) 旅 費	(2) 交 際 費	(3) 需 用 費	(4) 役 務 費
千 代 田	18,614,053	77,508	6,619	1,608,167	1,315,631
中 央	24,990,519	113,595	4,474	2,912,852	1,265,302
港	53,113,171	159,057	7,158	4,849,007	2,920,358
新 宿	37,283,049	146,424	1,957	3,925,898	4,404,597
文 京	27,926,086	233,117	5,874	2,792,570	2,448,071
台 東	18,617,656	116,204	6,966	1,830,027	1,093,258
墨 田	26,113,747	79,890	4,441	2,324,179	2,672,695
江 東	47,183,456	139,520	4,614	4,647,138	4,461,558
品 川	41,382,023	39,965	3,828	4,424,401	6,222,047
目 黒	23,207,466	112,378	2,827	2,391,459	1,343,158
大 田	61,039,930	199,717	4,848	5,516,756	6,046,097
世 田 谷	71,515,434	379,119	10,645	10,922,010	6,805,151
渋 谷	29,381,132	83,843	5,771	2,399,403	2,285,692
中 野	24,591,886	81,293	1,473	2,018,873	2,498,794
杉 並	43,030,121	196,349	3,857	5,305,085	2,794,144
豊 島	25,573,838	159,998	3,168	2,448,738	1,299,166
北	30,890,271	97,542	3,721	3,162,583	3,012,774
荒 川	20,121,099	125,341	5,599	2,145,090	1,667,782
板 橋	42,023,465	115,781	4,570	4,287,854	3,018,524
練 馬	54,647,407	148,433	3,722	4,643,821	5,270,365
足 立	49,002,809	263,617	7,641	5,307,760	4,406,738
葛 飾	37,901,004	45,224	10,008	3,411,503	4,750,174
江 戸 川	52,695,543	171,795	2,324	4,614,828	4,549,369
計	860,845,165	3,285,710	116,105	87,890,002	76,551,445

(単位：千円)

訳			3	4	
(5)	(6)	(7)	維持補修費	扶助費	
備品購入費	委託料	その他			
80,203	12,838,725	2,687,200	1,240,825	10,459,251	千
80,956	18,248,155	2,365,185	968,058	22,466,320	中
593,401	42,901,713	1,682,477	1,302,725	34,626,094	港
147,599	25,240,877	3,415,697	1,427,017	62,353,387	新
270,901	17,479,405	4,696,148	444,812	28,133,056	文
125,596	13,145,827	2,299,778	1,575,608	39,136,404	台
190,168	17,992,593	2,849,781	1,208,008	46,085,590	墨
314,707	34,009,097	3,606,822	1,960,066	79,747,006	江
199,606	25,871,135	4,621,041	1,327,598	51,221,283	品
159,640	16,656,115	2,541,889	1,552,365	34,452,232	目
433,848	43,229,459	5,609,205	5,403,047	114,549,039	大
495,778	46,577,642	6,325,089	454,551	119,020,560	世
119,070	21,801,816	2,685,537	601,051	27,084,851	渋
83,257	17,947,992	1,960,204	1,607,588	52,570,620	中
390,441	30,083,616	4,256,629	1,491,475	73,891,608	杉
163,726	19,260,165	2,238,877	1,446,351	44,564,353	豊
514,454	21,293,959	2,805,238	1,070,437	57,791,777	北
240,928	13,823,706	2,112,653	594,707	37,322,574	荒
344,467	29,143,358	5,108,911	1,028,226	100,251,387	板
380,486	39,285,028	4,915,552	2,970,002	121,352,694	練
725,991	33,555,960	4,735,102	1,826,061	127,458,753	足
658,912	23,868,648	5,156,535	2,032,319	85,797,541	葛
490,622	37,496,711	5,369,894	5,552,164	115,299,953	江
7,204,757	601,751,702	84,045,444	39,085,061	1,485,636,333	計

物件費の目的別歳出内訳

区分	2 物件費 決算額	内			
		1 議会費	2 総務費	3 民生費	4 衛生費
千代田	18,614,053	37,910	5,950,490	2,196,863	2,767,059
中央	24,990,519	36,858	5,418,126	3,513,278	5,065,132
港	53,113,171	64,388	10,241,837	15,971,904	9,094,325
新宿	37,283,049	48,799	7,246,447	6,664,398	8,663,848
文京	27,926,086	53,507	5,682,487	4,780,566	5,651,804
台東	18,617,656	44,795	3,957,150	2,722,693	4,533,665
墨田	26,113,747	36,552	3,839,245	5,895,036	5,496,843
江東	47,183,456	45,932	7,277,151	8,756,618	11,409,299
品川	41,382,023	94,308	7,071,940	9,343,879	8,643,448
目黒	23,207,466	43,167	4,481,089	3,841,939	6,037,620
大田	61,039,930	98,673	10,706,136	8,413,005	13,594,825
世田谷	71,515,434	56,228	15,896,822	10,733,829	17,352,800
渋谷	29,381,132	65,474	5,822,032	5,235,184	6,231,108
中野	24,591,886	61,640	3,449,506	4,670,465	5,915,410
杉並	43,030,121	69,832	6,222,485	8,016,302	10,583,328
豊島	25,573,838	54,066	6,682,744	4,377,717	6,096,022
北	30,890,271	54,692	5,820,190	4,521,906	7,907,607
荒川	20,121,099	30,155	3,261,010	5,277,709	3,793,850
板橋	42,023,465	41,169	6,604,081	8,324,304	9,072,461
練馬	54,647,407	55,131	7,729,773	10,025,730	14,175,901
足立	49,002,809	78,715	7,349,621	8,047,299	9,698,856
葛飾	37,901,004	40,794	8,117,139	4,497,966	8,470,442
江戸川	52,695,543	75,408	12,057,668	8,092,431	11,642,121
計	860,845,165	1,288,193	160,885,169	153,921,021	191,897,774

(単位：千円)

訳							
5 労 働 費	6 農 林 水 産 業 費	7 商 工 費	8 土 木 費	9 消 防 費	10 教 育 費		
16,779	0	215,762	1,627,339	280,403	5,521,448		千
13,837	7,840	280,498	2,729,911	303,941	7,621,098		中
3,520	0	1,838,739	3,358,967	1,698,730	10,840,761		港
558,961	0	1,439,388	3,555,072	367,132	8,739,004		新
118,022	0	105,383	1,760,023	484,977	9,289,317		文
13,433	0	935,968	1,169,634	168,792	5,071,526		台
21,000	0	504,156	2,276,881	219,261	7,824,773		墨
153,187	0	276,803	3,185,781	2,211,499	13,867,186		江
102,947	0	789,254	3,374,764	737,033	11,224,450		品
78,648	1,289	181,916	777,651	346,621	7,417,526		目
0	6,623	2,181,102	7,222,181	631,312	18,186,073		大
87,036	85,561	134,121	6,166,324	485,883	20,516,830		世
64,638	0	1,679,994	2,191,709	199,612	7,891,381		洪
2,118	80	497,180	2,320,879	318,609	7,355,999		中
223,841	51,281	572,299	3,963,535	367,219	12,959,999		杉
1,068	0	445,194	2,516,973	226,393	5,173,661		豊
5,586	0	111,398	2,285,717	357,915	9,825,260		北
30,118	0	207,661	2,093,240	253,031	5,174,325		荒
93,950	70,439	288,597	3,519,862	234,654	13,773,948		板
747,192	147,068	1,121,922	3,556,116	441,861	16,646,713		練
59,251	18,346	657,664	5,126,888	699,785	17,266,384		足
446,905	6,116	1,410,006	3,815,168	317,629	10,778,839		葛
921	63,467	165,877	3,791,316	903,977	15,902,357		江
2,842,958	458,110	16,040,882	72,385,931	12,256,269	248,868,858		計

区 分	5 補 助 費 等	内 訳				
		(1) 国 対 する も の	(2) 都 道 府 県 対 する も の	(3) 同 級 他 団 体 対 する も の	(4) 一 部 事 務 組 合 対 する も の	(5) そ の 他 対 する も の
千 代 田	6,289,374	368,005	57,912	7,576	644,073	5,211,808
中 央	9,528,945	211,731	330,685	136,306	1,077,117	7,773,106
港	14,299,576	561,565	456,612	38,630	1,541,840	11,700,929
新 宿	18,617,447	2,572,484	616,254	237,629	2,020,440	13,170,640
文 京	12,592,533	887,825	653,778	7,478	1,330,735	9,712,717
台 東	8,680,680	967,482	324,226	80,520	1,246,017	6,062,435
墨 田	9,826,843	1,316,355	480,818	17,926	1,536,560	6,475,184
江 東	21,798,858	2,371,470	916,123	77,609	2,482,495	15,951,161
品 川	17,684,749	2,293,862	532,066	117,473	2,126,727	12,614,621
目 黒	14,118,613	3,302,707	401,273	121,086	1,584,226	8,709,321
大 田	21,133,529	1,923,960	849,312	26,663	3,639,460	14,694,134
世 田 谷	24,351,935	3,230,350	874,514	68,479	4,758,179	15,420,413
渋 谷	8,483,144	809,381	112,060	95,230	1,522,415	5,944,058
中 野	8,937,751	1,594,288	184,460	64,192	1,663,284	5,431,527
杉 並	15,567,850	2,347,967	463,568	32,735	2,670,856	10,052,724
豊 島	13,861,584	5,483,757	376,849	331,344	1,532,458	6,137,176
北	11,973,531	418,973	1,181,100	16,248	1,820,737	8,536,473
荒 川	7,869,672	196,196	113,833	8,029	1,248,393	6,303,221
板 橋	16,098,691	2,799,320	997,530	93,215	2,869,382	9,339,244
練 馬	23,278,704	2,964,736	955,861	318,129	3,432,698	15,607,280
足 立	24,209,340	2,684,023	535,209	65,425	3,533,731	17,390,952
葛 飾	16,531,072	1,448,449	580,101	63,905	2,305,517	12,133,100
江 戸 川	19,252,218	2,237,567	463,398	129,730	3,359,989	13,061,534
計	344,986,639	42,992,453	12,457,542	2,155,557	49,947,329	237,433,758

(単位：千円)

6 普 通 建 設 事 業 費	内			訳			
	(1) 補助事業費	(2) 単独事業費	(3) 国直轄事業 負担金	(4) 都 営 事 業 負 担 金	(5) 同級他団体施行 事業負担金	(6) 受託事業費	
14,378,482	876,844	13,491,638	0	0	0	10,000	千
54,009,164	25,503,744	28,199,661	0	0	0	305,759	中
20,431,174	3,888,025	16,519,709	0	0	0	23,440	港
11,283,043	2,720,842	8,393,068	0	0	0	169,133	新
12,609,822	1,098,807	10,185,125	0	0	999,541	326,349	文
8,826,818	950,358	7,778,363	0	0	0	98,097	台
16,505,730	5,781,451	10,515,610	0	0	0	208,669	墨
17,449,810	2,552,701	14,744,837	0	0	0	152,272	江
34,022,421	8,491,967	23,292,883	0	0	0	2,237,571	品
7,684,000	2,793,867	4,886,549	0	0	0	3,584	目
36,857,743	6,736,178	28,109,781	0	0	0	2,011,784	大
46,241,479	11,990,319	32,770,507	0	1,152,473	0	328,180	世
16,032,801	4,543,255	11,449,743	0	39,803	0	0	渋
48,988,310	13,485,982	33,967,767	0	1,196,570	0	337,991	中
23,542,795	5,433,756	18,031,270	0	77,769	0	0	杉
14,121,550	4,756,540	9,365,010	0	0	0	0	豊
27,448,879	10,857,178	16,224,851	0	121,572	0	245,278	北
12,614,163	2,535,269	9,927,607	0	0	0	151,287	荒
21,977,436	9,126,321	12,525,791	0	24,468	0	300,856	板
30,726,337	5,019,778	25,104,743	0	70,924	0	530,892	練
31,723,214	5,619,399	25,846,855	0	0	0	256,960	足
64,232,711	11,689,825	52,132,410	0	147,064	0	263,412	葛
40,032,025	14,413,323	24,873,658	0	0	0	745,044	江
611,739,907	160,865,729	438,337,436	0	2,830,643	999,541	8,706,558	計

13 14 19

区 分	7 災害復旧事業費	8 失業対策事業費	9 公 債 費	内	
				(1) 特別区債 元 利 償 還 金	① 元 金
千 代 田	0	0	8	0	0
中 央	0	0	1,403,624	1,403,624	1,198,552
港	0	0	31,814	31,814	30,920
新 宿	0	0	2,027,120	2,027,120	1,930,620
文 京	0	0	628,006	627,993	580,626
台 東	0	0	1,428,586	1,428,586	1,350,136
墨 田	0	0	3,391,881	3,391,881	3,245,442
江 東	0	0	2,153,037	2,153,037	1,947,701
品 川	0	0	1,090,519	1,090,519	960,101
目 黒	0	0	1,131,098	1,131,098	1,075,185
大 田	0	0	1,725,002	1,724,943	1,610,998
世 田 谷	0	0	9,758,543	9,758,543	9,492,771
澁 谷	0	0	633,525	633,489	589,455
中 野	0	0	10,228,680	10,228,680	10,066,710
杉 並	0	0	2,883,935	2,883,935	2,699,995
豊 島	0	0	2,645,863	2,645,852	2,575,732
北	0	0	3,649,888	3,649,888	3,527,532
荒 川	0	0	1,990,395	1,990,395	1,894,632
板 橋	0	0	2,565,344	2,565,344	2,347,641
練 馬	0	0	4,872,057	4,872,057	4,560,142
足 立	0	0	3,508,917	3,508,917	3,288,460
葛 飾	0	0	1,608,933	1,608,933	1,536,498
江 戸 川	0	0	12,161	12,161	10,990
計	0	0	59,368,936	59,368,809	56,520,839

(単位：千円)

訳		1 0	1 1	1 2	1 3	
訳	(2)一時借入金利息	積立金	投資及び出資金	貸付金	繰出金	
②						
利						
子						
0	8	6,002,692	111,002	1,001,825	2,256,446	千
205,072	0	26,352,311	0	1,204,160	5,284,207	中
894	0	14,266,572	0	420,146	9,804,940	港
96,500	0	5,200,483	0	48,116	14,127,341	新
47,367	13	3,825,470	0	1,600	9,879,693	文
78,450	0	7,601,456	0	2,059,024	9,828,425	台
146,439	0	9,344,680	0	4,779	11,360,539	墨
205,336	0	19,313,148	0	389,718	17,442,451	江
130,418	0	5,997,975	0	338,247	15,868,550	品
55,913	0	12,360,227	0	5,810	9,059,723	目
113,945	59	5,652,878	0	1,335,048	26,362,718	大
265,772	0	1,372,071	0	3,280,292	39,309,143	世
44,034	36	14,758,955	100,000	12,149	8,910,982	渡
161,970	0	19,936,220	0	19,961	12,537,924	中
183,940	0	9,662,144	0	229,592	20,664,032	杉
70,120	11	8,354,235	0	27,078	10,815,187	豊
122,356	0	24,360,754	0	2,000,200	15,801,560	北
95,763	0	7,252,906	0	2,480,844	8,978,253	荒
217,703	0	19,102,360	0	347,482	22,543,018	板
311,915	0	4,975,753	0	3,267,346	25,474,189	練
220,457	0	12,868,894	0	45,819	29,450,808	足
72,435	0	14,297,932	0	2,301,639	19,241,532	葛
1,171	0	31,410,663	0	51,840	23,539,789	江
2,847,970	127	284,270,779	211,002	20,872,715	368,541,450	計

5 歳 出

1 3

1 4

(3) 性質別歳出内訳構成比

区 分	1		2	3	4	5	6	
	人 件 費	うち 職 員 給					物 件 費	維 持 扶 助 費
千 代 田	15.4	10.1	26.1	1.7	14.7	8.8	20.1	0.0
中 央	9.6	6.4	15.4	0.6	13.9	5.9	33.4	0.0
港	11.8	8.0	31.6	0.8	20.6	8.5	12.2	0.4
新 宿	14.5	9.8	20.9	0.8	35.0	10.4	6.3	0.0
文 京	18.6	10.5	23.7	0.4	23.8	10.7	10.7	0.0
台 東	15.3	10.6	16.1	1.4	33.9	7.5	7.6	0.1
墨 田	12.7	8.3	18.4	0.9	32.5	6.9	11.6	0.4
江 東	11.0	7.1	20.2	0.8	34.2	9.3	7.5	0.1
品 川	12.8	8.8	21.4	0.7	26.4	9.1	17.6	0.1
目 黒	16.3	10.9	18.7	1.3	27.8	11.4	6.2	0.5
大 田	12.3	8.4	19.5	1.7	36.7	6.8	11.8	0.9
世 田 谷	14.9	9.4	19.3	0.1	32.1	6.6	12.5	2.5
渋 谷	14.0	9.9	23.8	0.5	22.0	6.9	13.0	1.1
中 野	9.6	6.9	12.4	0.8	26.5	4.5	24.7	1.4
杉 並	15.5	9.7	19.0	0.7	32.7	6.9	10.4	0.4
豊 島	15.7	8.6	17.7	1.0	30.9	9.6	9.8	0.2
北	12.2	8.5	15.5	0.5	29.0	6.0	13.8	1.3
荒 川	15.5	9.5	17.1	0.5	31.8	6.7	10.7	6.2
板 橋	12.3	8.6	16.3	0.4	38.9	6.2	8.5	0.1
練 馬	13.0	8.8	17.5	1.0	38.9	7.5	9.8	2.3
足 立	11.7	7.3	15.5	0.6	40.2	7.6	10.0	0.3
葛 飾	10.7	6.6	13.9	0.7	31.4	6.1	23.5	13.5
江 戸 川	11.1	6.9	16.3	1.7	35.6	5.9	12.4	1.4
計	12.9	8.4	18.4	0.8	31.7	7.4	13.1	1.7

(單位：%)

7 災害復旧 事業費	8 失業対策 事業費	9 公債費	10 積立金	11 投資及び 出資金	12 貸付金	13 繰出金	
0.0	0.0	0.0	8.4	0.2	1.4	3.2	千
0.0	0.0	0.9	16.3	0.0	0.7	3.3	中
0.0	0.0	0.0	8.5	0.0	0.2	5.8	港
0.0	0.0	1.1	2.9	0.0	0.0	7.9	新
0.0	0.0	0.5	3.2	0.0	0.0	8.4	文
0.0	0.0	1.2	6.6	0.0	1.8	8.5	台
0.0	0.0	2.4	6.6	0.0	0.0	8.0	墨
0.0	0.0	0.9	8.3	0.0	0.2	7.5	江
0.0	0.0	0.6	3.1	0.0	0.2	8.2	品
0.0	0.0	0.9	10.0	0.0	0.0	7.3	目
0.0	0.0	0.6	1.8	0.0	0.4	8.4	大
0.0	0.0	2.6	0.4	0.0	0.9	10.6	世
0.0	0.0	0.5	12.0	0.1	0.0	7.2	澁
0.0	0.0	5.2	10.0	0.0	0.0	6.3	中
0.0	0.0	1.3	4.3	0.0	0.1	9.1	杉
0.0	0.0	1.8	5.8	0.0	0.0	7.5	豊
0.0	0.0	1.8	12.2	0.0	1.0	7.9	北
0.0	0.0	1.7	6.2	0.0	2.1	7.6	荒
0.0	0.0	1.0	7.4	0.0	0.1	8.7	板
0.0	0.0	1.6	1.6	0.0	1.0	8.2	練
0.0	0.0	1.1	4.1	0.0	0.0	9.3	足
0.0	0.0	0.6	5.2	0.0	0.8	7.0	葛
0.0	0.0	0.0	9.7	0.0	0.0	7.3	江
0.0	0.0	1.3	6.1	0.0	0.4	7.9	計

5 歳 出

13

(4) 義務的経費・投資的経費・その他の経費別歳出前年度比較（区別）

区分	歳出総額		義務的経費		
	決 算 額	前年度比	決 算 額	構 成 比	前年度比
千代田	71,379,667	7.8	21,484,968	30.1	△3.5
中 央	161,807,893	20.0	39,470,529	24.4	1.6
港	168,111,370	△2.3	54,473,066	32.4	1.7
新 宿	178,299,812	3.6	90,313,316	50.7	4.0
文 京	117,981,176	△10.6	50,701,160	43.0	3.8
台 東	115,422,271	△0.8	58,232,604	50.5	0.6
墨 田	141,886,416	4.4	67,522,090	47.6	1.6
江 東	233,187,326	0.3	107,649,819	46.2	3.5
品 川	193,796,055	2.6	77,174,492	39.8	3.2
目 黒	123,773,948	0.1	55,785,744	45.1	0.7
大 田	312,328,717	3.7	154,543,824	49.5	0.0
世 田 谷	370,376,911	△1.2	183,852,006	49.6	0.8
渋 谷	123,314,305	1.6	45,034,091	36.5	△1.0
中 野	198,577,292	22.4	81,957,652	41.3	13.5
杉 並	225,895,261	1.9	111,707,252	49.5	2.6
豊 島	144,083,030	△0.4	69,883,207	48.5	3.2
北	199,196,900	13.3	85,651,268	43.0	1.9
荒 川	117,399,254	7.8	57,487,610	49.0	4.3
板 橋	257,696,543	2.5	134,575,865	52.2	1.9
練 馬	312,286,631	1.0	166,946,893	53.5	1.8
足 立	317,160,375	△3.0	168,033,430	53.0	1.2
葛 飾	273,038,078	14.2	116,499,869	42.7	5.7
江 戸 川	323,633,370	2.1	151,099,128	46.7	3.2
計	4,680,632,601	3.3	2,150,079,883	45.9	2.5

(単位：千円、%)

投資的経費			その他の経費			
決 算 額	構 成 比	前年度比	決 算 額	構 成 比	前年度比	
14,378,482	20.1	69.9	35,516,217	49.8	0.0	千
54,009,164	33.4	26.5	68,328,200	42.2	28.3	中
20,431,174	12.2	△37.1	93,207,130	55.4	8.4	港
11,283,043	6.3	15.0	76,703,453	43.0	1.7	新
12,609,822	10.7	△27.0	54,670,194	46.3	△17.1	文
8,826,818	7.6	53.9	48,362,849	41.9	△8.3	台
16,505,730	11.6	48.5	57,858,596	40.8	△0.7	墨
17,449,810	7.5	△3.6	108,087,697	46.4	△2.0	江
34,022,421	17.6	9.9	82,599,142	42.6	△0.7	品
7,684,000	6.2	0.6	60,304,204	48.7	△0.5	目
36,857,743	11.8	43.1	120,927,150	38.7	△0.1	大
46,241,479	12.5	45.5	140,283,426	37.9	△12.8	世
16,032,801	13.0	36.5	62,247,413	50.5	△3.0	渋
48,988,310	24.7	111.3	67,631,330	34.1	1.1	中
23,542,795	10.4	59.8	90,645,214	40.1	△7.6	杉
14,121,550	9.8	△17.0	60,078,273	41.7	0.2	豊
27,448,879	13.8	83.1	86,096,753	43.2	12.1	北
12,614,163	10.7	36.4	47,297,481	40.3	6.3	荒
21,977,436	8.5	35.0	101,143,242	39.2	△1.9	板
30,726,337	9.8	17.2	114,613,401	36.7	△3.6	練
31,723,214	10.0	△15.0	117,403,731	37.0	△5.0	足
64,232,711	23.5	130.2	92,305,498	33.8	△8.7	葛
40,032,025	12.4	15.1	132,502,217	40.9	△2.5	江
611,739,907	13.1	28.7	1,918,812,811	41.0	△1.9	計

5 歳 出

14

(5) 性質別経費の状況（臨時・経常別）

区 分	決 算 額 (A)	左のうち臨時的なもの (B)	
		特 定 財 源	一 般 財 源 等
1 人 件 費 (a)	605,074,614	3,240,874	15,269,611
2 物 件 費	860,845,165	51,894,139	86,980,368
3 維 持 補 修 費	39,085,061	68,309	320
4 扶 助 費	1,485,636,333	24,340,650	121,711,298
5 補 助 費 等	344,986,639	27,910,530	128,721,493
(1) 一 部 事 務 組 合	49,947,329	3,640	11,697,578
(2) (1) 以 外 の も の	295,039,310	27,906,890	117,023,915
6 公 債 費	59,368,936	0	8,712,649
(1) 元 利 償 還 金	59,368,809	0	8,712,649
(7) 元 金	56,520,839	0	8,712,649
(4) 利 子	2,847,970	0	0
(2) 一 時 借 入 金 利 子	127		
7 積 立 金	284,270,779	35,850,278	248,420,501
8 投 資 及 び 出 資 金 ・ 貸 付 金	21,083,717	9,918,944	6,596,318
9 繰 出 金	368,541,450	2,519,561	75,796,793
10 前 年 度 繰 上 充 用 金	0		0
計 (1 ~ 10)	4,068,892,694	155,743,285	692,209,351
11 投 資 的 経 費	611,739,907	329,672,947	282,066,960
う ち 人 件 費 (b)	15,206,165	522,401	14,683,764
(1) 普 通 建 設 事 業 費	611,739,907	329,672,947	282,066,960
う ち 単 独 事 業 費	448,043,535	208,625,562	239,417,973
(2) 災 害 復 旧 事 業 費	0	0	0
(3) 失 業 対 策 事 業 費	0	0	0
歳 出 合 計	4,680,632,601	485,416,232	974,276,311
う ち 人 件 費 (a)+(b)	620,280,779	3,763,275	29,953,375
歳 出 構 成 比 (%)	100.0	10.4	20.8

(単位：千円、%)

差引経常的なもの (A) - (B)	左の内訳		決算額 構成比	経収比 常支率
	特定財源	一般財源等		
586,564,129	43,797,827	542,766,302	12.9	19.3
721,970,658	97,196,694	624,773,964	18.4	22.3
39,016,432	3,984,674	35,031,758	0.8	1.2
1,339,584,385	816,637,292	522,947,093	31.7	18.6
188,354,616	49,156,014	139,198,602	7.4	5.0
38,246,111	39,760	38,206,351	1.1	1.4
150,108,505	49,116,254	100,992,251	6.3	3.6
50,656,287	115,264	50,541,023	1.3	1.8
50,656,160	115,264	50,540,896	1.3	1.8
47,808,190	31,966	47,776,224	1.2	1.7
2,847,970	83,298	2,764,672	0.1	0.1
127		127	0.0	0.0
			6.1	
4,568,455	4,533,656	34,799	0.5	0.0
290,225,096	57,506,890	232,718,206	7.9	8.3
			-	
3,220,940,058	1,072,928,311	2,148,011,747	86.9	76.5
			13.1	
			0.3	
			13.1	
			9.6	
			0.0	
			-	
3,220,940,058	1,072,928,311	2,148,011,747	100.0	76.5
586,564,129	43,797,827	542,766,302	13.3	19.3
68.8	22.9	45.9		

5 歳 出

05

14

(6) 経常収支比率等 (区別)

(単位：千円、%)

区 分	分母A 経常一般財源等	分子 B		経常収支	
		経常経費充当 一般財源等	うち人件費 C	比率 B/A	うち人件費 C/A
千代田	47,913,711	34,649,610	10,524,414	72.3	22.0
中央	85,602,597	51,730,717	13,965,899	60.4	16.3
港	124,634,542	88,139,349	18,169,485	70.7	14.6
新宿	103,408,198	82,701,886	23,282,704	80.0	22.5
文京	72,911,539	60,282,774	19,186,831	82.7	26.3
台東	65,893,627	54,464,304	16,333,988	82.7	24.8
墨田	83,000,985	65,476,288	15,328,967	78.9	18.5
江東	149,650,574	109,342,361	23,348,972	73.1	15.6
品川	117,867,344	90,579,592	22,379,972	76.8	19.0
目黒	82,084,961	62,463,400	18,075,809	76.1	22.0
大田	189,443,797	148,926,160	35,296,397	78.6	18.6
世田谷	233,977,092	188,985,234	50,412,223	80.8	21.5
渋谷	85,489,000	56,107,166	15,578,035	65.6	18.2
中野	94,129,895	67,009,305	17,568,879	71.2	18.7
杉並	142,632,875	115,085,646	30,827,334	80.7	21.6
豊島	85,610,882	68,181,506	18,796,513	79.6	22.0
北	104,117,945	83,114,178	20,927,699	79.8	20.1
荒川	71,696,679	56,697,070	16,843,901	79.1	23.5
板橋	150,236,433	113,810,634	28,426,049	75.8	18.9
練馬	195,807,824	157,828,184	36,811,271	80.6	18.8
足立	189,303,569	148,777,002	33,524,218	78.6	17.7
葛飾	136,844,269	106,009,093	26,289,992	77.5	19.2
江戸川	195,354,621	137,650,288	30,866,750	70.5	15.8
計	2,807,612,959	2,148,011,747	542,766,302	76.5	19.3

5 歳 出

45

(7) 一部事務組合負担金等の性質別内訳の状況

(単位：千円、%)

区 分	決 算 額	決 算 額 比
1 人 件 費 (a)	8,712,447	17.4
2 物 件 費	22,184,871	44.4
3 維 持 補 修 費	3,680,153	7.4
4 扶 助 費	46,983	0.1
5 補 助 費 等	376,134	0.8
6 公 債 費	3,506,367	7.0
7 積 立 金	4,917,017	9.8
8 投資及び出資金・貸付金	0	-
9 繰 出 金	165,007	0.3
10 前 年 度 繰 上 充 用 金	0	-
計 (1 ~ 10)	43,588,979	87.3
11 投 資 的 経 費	6,358,350	12.7
う ち 人 件 費 (b)	491,711	1.0
(1) 普 通 建 設 事 業 費	6,358,350	12.7
(2) 災 害 復 旧 事 業 費	0	-
(3) 失 業 対 策 事 業 費	0	-
歳 出 合 計	49,947,329	100.0
う ち 人 件 費 (a)+(b)	9,204,158	18.4
1+4+6 の 合 計	12,265,797	24.6
歳 出 構 成 比 (%)	100.0	

5 歳 出

07 08 09 10 11 12

(8) 目的別歳出内訳前年度比較 (総括)

(単位：千円、%)

	令和5年度		令和4年度		対前年度比	
	金額	構成比	金額	増減額	増減率	
総額	4,680,632,601	100.0	4,529,469,423	151,163,178	3.3	
議会費	17,851,404	0.4	17,419,244	432,160	2.5	
総務費	616,477,515	13.2	569,798,156	46,679,359	8.2	
民生費	2,377,170,903	50.8	2,281,349,873	95,821,030	4.2	
衛生費	379,104,186	8.1	460,745,733	△81,641,547	△17.7	
労働費	6,530,755	0.1	6,617,575	△86,820	△1.3	
農林水産業費	2,794,203	0.1	3,720,668	△926,465	△24.9	
商工費	80,210,052	1.7	78,928,633	1,281,419	1.6	
土木費	434,784,581	9.3	372,774,196	62,010,385	16.6	
消防費	37,241,207	0.8	36,245,075	996,132	2.7	
教育費	668,600,222	14.3	648,453,031	20,147,191	3.1	
災害復旧費	0	0.0	0	0	-	
公債費	59,762,175	1.3	53,003,971	6,758,204	12.8	
諸支出金	105,398	0.0	413,268	△307,870	△74.5	

5 歳 出

07 08 09 10 11 12

(9) 目的別歳出内訳 (区別)

区 分	歳 出 総 額	1 議 会 費	2 総 務 費	内	
				(1) 総務管理費	(2) 徴 税 費
千代田	71,379,667	510,076	10,838,299	9,955,129	328,065
中 央	161,807,893	591,113	29,122,097	27,342,223	792,263
港	168,111,370	697,751	28,285,074	24,997,886	1,046,478
新 宿	178,299,812	717,030	22,240,991	19,416,634	949,577
文 京	117,981,176	647,749	15,718,736	13,821,062	533,458
台 東	115,422,271	655,598	18,155,838	16,378,006	676,287
墨 田	141,886,416	636,893	20,327,495	18,158,254	695,926
江 東	233,187,326	830,410	22,825,147	19,910,474	947,735
品 川	193,796,055	805,053	22,646,423	19,886,794	882,939
目 黒	123,773,948	691,705	17,264,879	15,337,217	682,721
大 田	312,328,717	1,058,255	27,459,189	22,611,632	2,256,159
世田谷	370,376,911	924,711	48,006,482	39,911,871	2,839,713
渋 谷	123,314,305	729,268	30,122,296	27,942,217	852,378
中 野	198,577,292	1,022,528	36,734,303	34,281,396	863,134
杉 並	225,895,261	894,458	25,777,594	21,954,259	1,667,842
豊 島	144,083,030	636,526	20,487,647	17,493,156	1,072,509
北	199,196,900	748,967	35,416,392	32,618,934	931,189
荒 川	117,399,254	607,439	12,753,863	10,568,844	723,216
板 橋	257,696,543	859,403	26,494,568	22,379,280	1,344,313
練 馬	312,286,631	1,004,116	25,770,390	21,759,401	1,625,089
足 立	317,160,375	955,364	18,516,015	14,711,854	1,959,803
葛 飾	273,038,078	766,315	61,282,604	57,722,298	1,268,687
江戸川	323,633,370	860,676	40,231,193	34,958,966	1,919,920
計	4,680,632,601	17,851,404	616,477,515	544,117,787	26,859,401

(単位：千円)

記				
(3) 戸籍・住民 基本台帳費	(4) 選挙費	(5) 統計調査費	(6) 監査委員費	
376,622	106,629	14,088	57,766	千
667,752	173,894	60,626	85,339	中
1,859,461	222,467	60,210	98,572	港
1,434,401	270,617	61,600	108,162	新
1,003,067	215,159	77,129	68,861	文
753,679	203,647	81,454	62,765	台
1,090,985	222,463	83,059	76,808	墨
1,339,141	473,711	70,115	83,971	江
1,414,196	284,399	93,710	84,385	品
855,393	254,347	50,280	84,921	目
1,739,320	642,750	78,804	130,524	大
4,331,372	626,303	159,796	137,427	世
895,736	297,368	59,071	75,526	洪
1,164,929	262,724	87,238	74,882	中
1,601,648	375,694	88,053	90,098	杉
1,518,899	241,918	62,075	99,090	豊
1,543,415	248,063	18,405	56,386	北
1,202,388	166,593	46,573	46,249	荒
2,149,247	391,407	105,250	125,071	板
1,667,972	394,914	227,230	95,784	練
1,228,826	433,246	73,442	108,844	足
2,020,419	80,834	99,206	91,160	葛
2,883,592	334,396	64,172	70,147	江
34,742,460	6,923,543	1,821,586	2,012,738	計

07 08 09 10 11 12

区 分	3 民 生 費	内 訳					4 衛 生 費
		(1) 社会福祉費	(2) 老人福祉費	(3) 児童福祉費	(4) 生活保護費	(5) 災害救助費	
千代田	25,248,979	4,553,968	3,481,492	15,559,537	1,653,855	127	5,644,376
中 央	41,129,001	7,495,181	5,438,375	25,256,441	2,938,794	210	10,939,187
港	76,644,291	16,550,461	12,315,162	42,433,197	5,345,281	190	14,112,866
新 宿	96,839,731	29,046,600	11,366,033	33,452,019	22,943,879	31,200	18,378,250
文 京	58,226,470	12,111,422	8,920,577	32,295,881	4,898,411	179	10,716,899
台 東	60,051,460	14,694,847	8,926,253	18,030,535	18,399,806	19	10,485,023
墨 田	73,297,146	18,024,122	9,561,269	29,251,062	16,458,974	1,719	12,825,903
江 東	127,271,412	31,118,931	17,685,274	58,513,808	19,952,048	1,351	21,977,447
品 川	96,820,063	20,650,063	13,528,920	50,819,203	11,815,566	6,311	16,966,891
目 黒	60,998,511	13,926,635	8,537,577	31,923,399	6,605,366	5,534	13,333,749
大 田	174,462,182	42,909,937	24,836,632	71,737,851	34,967,920	9,842	24,576,946
世 田 谷	188,758,007	54,023,635	24,732,072	85,294,563	24,695,563	12,174	32,332,457
澁 谷	50,142,413	13,781,118	8,440,658	21,248,281	6,671,896	460	11,177,818
中 野	81,394,830	21,441,976	9,129,703	33,770,687	17,049,680	2,784	13,144,113
杉 並	124,153,877	29,441,962	16,878,367	61,691,911	16,130,513	11,124	19,591,550
豊 島	76,020,757	18,396,875	9,335,924	32,343,481	15,941,836	2,641	14,711,196
北	92,763,150	23,804,340	12,417,174	36,753,554	19,786,698	1,384	14,262,481
荒 川	59,845,408	14,370,029	7,668,889	24,827,680	12,976,734	2,076	8,740,375
板 橋	147,701,850	39,066,668	17,290,497	54,293,125	37,041,159	10,401	18,978,363
練 馬	181,878,638	42,408,667	21,386,178	82,549,100	35,533,807	886	25,562,632
足 立	193,416,140	56,670,857	25,741,332	61,654,474	49,348,854	623	20,919,811
葛 飾	125,406,615	31,471,103	15,626,820	50,121,545	28,187,147	0	17,183,239
江 戸 川	164,699,972	37,842,259	19,876,704	66,954,018	40,026,044	947	22,542,614
計	2,377,170,903	593,801,656	313,121,882	1,020,775,352	449,369,831	102,182	379,104,186

(単位：千円)

内 訳				5 労 働 費	内 訳		
(1) 保健衛生費	(2) 結核対策費	(3) 保健所費	(4) 清掃費		(1) 失業対策費	(2) 労働諸費	
2,961,236	19,566	217,135	2,446,439	116,041	0	116,041	千
4,684,130	43,342	2,523,748	3,687,967	175,801	0	175,801	中
8,827,070	22,539	226,051	5,037,206	100,383	0	100,383	港
8,902,838	149,947	1,455,204	7,870,261	1,116,434	0	1,116,434	新
6,670,359	126,514	133,123	3,786,903	213,804	0	213,804	文
4,791,866	80,350	1,358,739	4,254,068	179,960	0	179,960	台
5,446,791	29,221	3,247,837	4,102,054	198,837	0	198,837	墨
11,907,302	147,191	1,391,959	8,530,995	166,890	0	166,890	江
9,245,601	91,011	693,002	6,937,277	363,311	0	363,311	品
7,631,649	20,612	918,127	4,763,361	220,676	0	220,676	目
12,608,066	184,048	686,482	11,098,350	95,129	0	95,129	大
16,852,868	48,903	1,552,899	13,877,787	260,606	0	260,606	世
5,204,090	55,069	611,747	5,306,912	183,857	23,937	159,920	渋
7,259,312	67,723	372,702	5,444,376	99,970	0	99,970	中
9,256,603	120,874	1,276,468	8,937,605	487,153	0	487,153	杉
8,561,039	40,914	1,383,408	4,725,835	77,961	0	77,961	豊
7,147,713	23,109	799,449	6,292,210	108,228	0	108,228	北
4,179,025	31,828	976,336	3,553,186	131,618	0	131,618	荒
9,214,714	78,508	1,100,362	8,584,779	162,299	0	162,299	板
12,132,346	79,382	1,641,658	11,709,246	984,314	0	984,314	練
9,731,752	27,869	2,703,971	8,456,219	281,173	0	281,173	足
7,273,481	66,790	1,284,265	8,558,703	598,281	0	598,281	葛
9,616,249	168,856	2,119,961	10,637,548	208,029	0	208,029	江
190,106,100	1,724,166	28,674,633	158,599,287	6,530,755	23,937	6,506,818	計

07 08 09 10 11 12

区 分	6 農林水産業費	7 商 工 費	8 土 木 費	内		
				(1) 土 木 管 理 費	(2) 道 路 橋 り よ う 費	(3) 河 川 費
千代田	0	2,189,214	9,465,546	1,627,930	4,959,573	143,142
中 央	61,067	3,835,538	39,118,991	2,280,094	2,858,832	55,499
港	0	4,550,979	17,181,455	1,063,806	4,909,014	84,124
新 宿	0	7,950,869	9,901,642	609,967	3,349,498	20,695
文 京	0	1,970,508	6,581,365	414,472	3,334,059	51,334
台 東	0	4,635,112	5,406,517	541,179	2,150,971	9,974
墨 田	0	3,049,582	12,754,993	734,447	3,428,488	257,769
江 東	0	2,337,409	11,196,131	910,413	4,986,976	761,448
品 川	0	3,868,572	16,728,149	714,108	3,182,066	1,881,271
目 黒	7,661	1,224,967	8,891,771	531,502	2,224,927	767,185
大 田	16,509	6,216,968	26,360,299	2,892,022	6,311,659	398,974
世 田 谷	279,379	3,393,967	41,551,835	13,164,326	8,597,781	870,712
渋 谷	0	2,772,451	13,222,762	908,595	3,920,372	123,269
中 野	1,443	1,181,557	27,927,373	319,054	5,017,123	46,445
杉 並	157,066	1,922,586	13,937,885	839,716	5,354,445	234,570
豊 島	0	1,538,103	14,037,088	1,399,565	4,365,862	5,356
北	0	2,797,361	21,057,370	2,841,615	3,561,465	154,212
荒 川	0	2,515,442	15,134,151	1,764,462	2,169,401	0
板 橋	146,186	3,710,103	20,537,717	1,494,019	3,809,504	64,360
練 馬	1,821,954	3,605,973	25,572,474	5,899,062	6,373,221	411,461
足 立	93,996	5,251,316	22,995,222	1,788,163	4,892,706	1,288,243
葛 飾	44,631	7,795,220	26,543,054	3,851,487	4,530,108	564,654
江 戸 川	164,311	1,896,255	28,680,791	1,613,793	5,808,200	479,670
計	2,794,203	80,210,052	434,784,581	48,203,797	100,096,251	8,674,367

(単位：千円)

訳						9	
(4) 都市計画費				(5)	(6)	消 防 費	
① 街路費	② 公園費	③ 下水道費	④ 区画整理費等	住 宅 費	空 港 費		
0	841,027	0	533,133	1,360,741	0	445,637	千
0	1,287,369	0	30,858,313	1,778,884	0	489,547	中
2,870,270	2,001,837	0	3,258,238	2,994,166	0	6,870,724	港
0	1,361,458	55,017	2,534,841	1,970,166	0	1,211,558	新
0	1,833,537	279,118	507,263	161,582	0	1,194,222	文
151,865	626,125	0	1,763,323	163,080	0	666,368	台
4,721,682	2,010,651	0	1,188,598	413,358	0	870,736	墨
18,474	3,679,377	100,660	286,194	452,589	0	4,102,221	江
34,022	3,162,866	454,659	6,337,760	961,397	0	3,256,569	品
72,665	1,974,537	0	2,570,179	750,776	0	704,605	目
2,270,173	8,125,858	2,216,397	2,175,870	1,454,435	514,911	5,056,076	大
4,196,115	9,097,619	0	3,971,533	1,653,749	0	929,793	世
1,294,260	1,542,422	0	4,928,937	504,907	0	876,821	洪
114,244	1,513,247	320,543	20,378,992	217,725	0	1,869,488	中
1,032,422	3,704,786	0	1,558,410	1,213,536	0	1,041,379	杉
66,758	1,665,698	0	5,518,488	1,015,361	0	525,785	豊
2,378,887	1,890,403	0	9,330,703	900,085	0	789,399	北
737,485	8,102,226	0	2,075,403	285,174	0	544,486	荒
158,873	2,788,413	298,069	10,733,055	1,191,424	0	532,587	板
628,444	6,031,092	0	5,733,472	495,722	0	1,042,463	練
1,405,482	4,089,852	0	6,549,754	2,981,022	0	1,077,370	足
3,493,058	4,123,735	0	9,751,052	228,960	0	1,657,900	葛
4,398,684	5,799,325	0	10,393,993	187,126	0	1,485,473	江
30,043,863	77,253,460	3,724,463	142,937,504	23,335,965	514,911	37,241,207	計

07 08 09 10 11 12

区分	10 教育費	内 訳						
		(1) 教育総務費	(2) 小学校費	(3) 中学校費	(4) 高等学校費	(5) 特別支援 学校費	(6) 幼稚園費	(7) 社会教育費
千代田	16,921,491	1,229,135	9,446,577	1,242,286	608,219	0	1,454,378	2,049,393
中央	34,934,076	2,383,679	14,038,786	8,213,805	0	0	3,521,873	4,104,811
港	19,636,033	5,279,005	5,103,372	2,417,488	0	0	864,793	2,458,683
新宿	17,914,455	2,989,978	5,296,141	2,271,714	0	220,861	1,084,441	2,810,836
文京	22,083,386	2,454,107	11,139,682	2,433,468	0	0	1,252,532	3,009,560
台東	13,757,089	1,651,060	4,308,841	1,357,218	0	0	1,211,381	3,218,968
墨田	14,532,889	2,378,546	3,735,244	1,556,752	0	0	275,294	3,348,485
江東	40,327,222	12,904,199	9,720,578	5,897,047	0	0	2,036,118	3,403,256
品川	31,250,505	3,656,835	13,191,092	4,378,451	0	0	806,274	4,656,922
目黒	19,301,806	8,038,347	3,704,490	1,650,626	0	0	395,852	2,661,995
大田	45,302,162	6,818,545	20,773,092	5,871,505	0	95,845	0	3,784,795
世田谷	44,180,346	9,946,431	12,142,277	5,303,279	0	0	980,007	6,394,948
渋谷	13,453,094	2,492,836	3,958,639	1,694,769	0	0	263,614	2,782,707
中野	24,972,985	6,327,019	10,349,156	2,550,771	0	0	286,443	3,189,170
杉並	35,047,635	4,164,894	14,012,958	5,941,871	0	473,698	781,148	4,997,857
豊島	13,401,940	2,928,575	3,511,825	1,399,746	0	0	802,922	2,263,497
北	27,599,947	3,995,561	11,170,566	5,652,415	0	0	354,189	3,037,321
荒川	15,136,038	4,936,247	4,164,187	1,564,455	0	0	591,658	1,572,524
板橋	36,008,010	12,705,538	9,186,735	4,128,554	0	98,712	981,188	3,644,111
練馬	40,169,999	7,223,102	12,667,958	8,191,359	0	0	376,970	5,023,116
足立	50,145,040	16,734,169	11,072,024	7,388,725	0	0	199,107	6,444,146
葛飾	29,672,179	4,640,683	12,426,978	4,881,441	0	106,240	101,048	3,190,642
江戸川	62,851,895	7,445,185	30,767,611	11,601,573	0	0	94,087	5,682,848
計	668,600,222	133,323,676	235,888,809	97,589,318	608,219	995,356	18,715,317	83,730,591

(単位：千円)

(8) 保健体育費		11	内 訳			12	13	
① 体育施設費等	② 学校給食費	災害復旧費	(1) 農林水産施設	(2) 公共土木施設	(3) そ の 他	公 債 費	諸 支 出 金	
389,319	502,184	0	0	0	0	8	0	千
1,370,171	1,300,951	0	0	0	0	1,411,475	0	中
1,594,748	1,917,944	0	0	0	0	31,814	0	港
1,720,197	1,520,287	0	0	0	0	2,028,852	0	新
621,515	1,172,522	0	0	0	0	628,037	0	文
795,943	1,213,678	0	0	0	0	1,429,306	0	台
1,499,394	1,739,174	0	0	0	0	3,391,942	0	墨
2,341,293	4,024,731	0	0	0	0	2,153,037	0	江
1,219,285	3,341,646	0	0	0	0	1,090,519	0	品
1,196,855	1,653,641	0	0	0	0	1,133,618	0	目
3,074,785	4,883,595	0	0	0	0	1,725,002	0	大
2,151,136	7,262,268	0	0	0	0	9,759,328	0	世
1,076,675	1,183,854	0	0	0	0	633,525	0	澁
1,133,029	1,137,397	0	0	0	0	10,228,702	0	中
1,533,058	3,142,151	0	0	0	0	2,884,078	0	杉
711,962	1,783,413	0	0	0	0	2,646,027	0	豊
795,638	2,594,257	0	0	0	0	3,653,605	0	北
537,216	1,769,751	0	0	0	0	1,990,434	0	荒
1,575,480	3,687,692	0	0	0	0	2,565,457	0	板
2,287,646	4,399,848	0	0	0	0	4,873,678	0	練
3,361,284	4,945,585	0	0	0	0	3,508,928	0	足
1,646,132	2,679,015	0	0	0	0	1,982,642	105,398	葛
2,024,943	5,235,648	0	0	0	0	12,161	0	江
34,657,704	63,091,232	0	0	0	0	59,762,175	105,398	計

5 歳 出

07

08

09

10

11

12

(10) 目的別歳出内訳構成比

区 分	1 議 会 費	2 総 務 費	3 民 生 費	4 衛 生 費	5 労 働 費	6 農 林 水 産 業 費
千代田	0.7	15.2	35.4	7.9	0.2	0.0
中 央	0.4	18.0	25.4	6.8	0.1	0.0
港	0.4	16.8	45.6	8.4	0.1	0.0
新 宿	0.4	12.5	54.3	10.3	0.6	0.0
文 京	0.5	13.3	49.4	9.1	0.2	0.0
台 東	0.6	15.7	52.0	9.1	0.2	0.0
墨 田	0.4	14.3	51.7	9.0	0.1	0.0
江 東	0.4	9.8	54.6	9.4	0.1	0.0
品 川	0.4	11.7	50.0	8.8	0.2	0.0
目 黒	0.6	13.9	49.3	10.8	0.2	0.0
大 田	0.3	8.8	55.9	7.9	0.0	0.0
世 田 谷	0.2	13.0	51.0	8.7	0.1	0.1
澁 谷	0.6	24.4	40.7	9.1	0.1	0.0
中 野	0.5	18.5	41.0	6.6	0.1	0.0
杉 並	0.4	11.4	55.0	8.7	0.2	0.1
豊 島	0.4	14.2	52.8	10.2	0.1	0.0
北	0.4	17.8	46.6	7.2	0.1	0.0
荒 川	0.5	10.9	51.0	7.4	0.1	0.0
板 橋	0.3	10.3	57.3	7.4	0.1	0.1
練 馬	0.3	8.3	58.2	8.2	0.3	0.6
足 立	0.3	5.8	61.0	6.6	0.1	0.0
葛 飾	0.3	22.4	45.9	6.3	0.2	0.0
江 戸 川	0.3	12.4	50.9	7.0	0.1	0.1
計	0.4	13.2	50.8	8.1	0.1	0.1

(單位：%)

7	8	9	10	11	12	13	
商 工 費	土 木 費	消 防 費	教 育 費	災 害 復 舊 費	公 債 費	諸 支 出 金	
3.1	13.3	0.6	23.7	0.0	0.0	0.0	千
2.4	24.2	0.3	21.6	0.0	0.9	0.0	中
2.7	10.2	4.1	11.7	0.0	0.0	0.0	港
4.5	5.6	0.7	10.0	0.0	1.1	0.0	新
1.7	5.6	1.0	18.7	0.0	0.5	0.0	文
4.0	4.7	0.6	11.9	0.0	1.2	0.0	台
2.1	9.0	0.6	10.2	0.0	2.4	0.0	墨
1.0	4.8	1.8	17.3	0.0	0.9	0.0	江
2.0	8.6	1.7	16.1	0.0	0.6	0.0	品
1.0	7.2	0.6	15.6	0.0	0.9	0.0	目
2.0	8.4	1.6	14.5	0.0	0.6	0.0	大
0.9	11.2	0.3	11.9	0.0	2.6	0.0	世
2.2	10.7	0.7	10.9	0.0	0.5	0.0	淡
0.6	14.1	0.9	12.6	0.0	5.2	0.0	中
0.9	6.2	0.5	15.5	0.0	1.3	0.0	杉
1.1	9.7	0.4	9.3	0.0	1.8	0.0	豐
1.4	10.6	0.4	13.9	0.0	1.8	0.0	北
2.1	12.9	0.5	12.9	0.0	1.7	0.0	荒
1.4	8.0	0.2	14.0	0.0	1.0	0.0	板
1.2	8.2	0.3	12.9	0.0	1.6	0.0	練
1.7	7.3	0.3	15.8	0.0	1.1	0.0	足
2.9	9.7	0.6	10.9	0.0	0.7	0.0	葛
0.6	8.9	0.5	19.4	0.0	0.0	0.0	江
1.7	9.3	0.8	14.3	0.0	1.3	0.0	計

5 歳 出

07 08

(11) 性質別・目的別歳出内訳及び財源内訳 (その1)

性 質 別	目 的 別	一 議 会 費	二 総 務				
			総 額	1 総 務 管 理 費	2 徴 税 費	3 戸 籍・住 民 基 本 台 帳 費	4 選 挙 費
一 人 件 費		14,913,879	136,770,420	92,212,047	16,773,696	22,055,953	2,438,885
うち 職 員 給		2,658,512	85,566,888	53,719,388	12,856,951	15,218,501	1,666,994
二 物 件 費		1,288,193	160,491,930	136,784,972	7,543,717	12,535,205	3,086,542
三 維 持 補 修 費		364	3,375,424	3,362,116	67	12,170	561
四 扶 助 費							
五 補 助 費 等		1,435,216	23,269,831	19,209,657	2,540,466	119,672	1,397,555
1 国 対 する も の		45	160,038	153,164	1,326	5,529	0
2 都 対 する も の			86,155	75,611	10,531		13
3 同 級 他 団 体 対 する も の		624	133,153	133,153	0	0	
4 一 部 事 務 組 合 対 する も の		16,085	2,518,771	2,517,449	0	1,249	49
5 そ の 他 対 する も の		1,418,462	20,371,714	16,330,280	2,528,609	112,894	1,397,493
六 普 通 建 設 事 業 費		213,752	107,421,714	107,400,799	1,455	19,460	0
1 補 助 事 業 費			261,285	259,877		1,408	0
2 単 独 事 業 費		213,752	107,153,013	107,133,506	1,455	18,052	0
3 国 直 轄 事 業 負 担 金							
4 都 営 事 業 負 担 金			0	0			
5 同 級 他 団 体 施 行 事 業 負 担 金							
6 受 託 事 業 費			7,416	7,416			
(1) 補 助 事 業 費			0	0			
(2) 単 独 事 業 費			7,416	7,416			
七 災 害 復 旧 事 業 費							
1 補 助 事 業 費							
2 単 独 事 業 費							
3 都 営 事 業 負 担 金							
4 同 級 他 団 体 施 行 事 業 負 担 金							
5 受 託 事 業 費							
(1) 補 助 事 業 費							
(2) 単 独 事 業 費							
八 失 業 対 策 事 業 費							
1 補 助 事 業 費							
2 単 独 事 業 費							
九 公 債 費							
十 積 立 金		0	184,599,785	184,599,785			
十一 投 資 及 び 出 資 金		0	0	0	0		
十二 貸 付 金			274,751	274,751			
十三 繰 出 金			273,660	273,660			
十四 前 年 度 繰 上 充 用 金							
歳 出 合 計		17,851,404	616,477,515	544,117,787	26,859,401	34,742,460	6,923,543
国 庫 支 出 金		108	8,798,325	2,383,941	196,803	6,209,851	1,061
都 支 出 金		529	22,979,791	6,244,906	16,009,111	19,585	207,386
使 用 料 ・ 手 数 料		14	5,998,777	2,269,226	304,421	3,425,130	0
分 担 金 ・ 負 担 金 ・ 寄 附 金		0	2,454,752	2,454,452	0	0	300
財 産 収 入		0	2,529,321	2,529,302	19	0	0
繰 入 金		0	32,188,582	32,188,582	0		0
諸 収 入		20,044	5,373,481	5,017,209	128,726	193,144	19,939
繰 越 金		0	4,989,136	4,859,288	0	929	128,919
特 別 区 債		0	46,607,000	46,607,000			
一 般 財 源 等		17,830,709	484,558,350	439,563,881	10,220,321	24,893,821	6,565,938
うち 投 資 的 経 費 充 当 の 一 般 財 源 等		213,752	39,804,119	39,785,339	24	18,756	

08

09

(その2)

性 質 別	四 衛 生 費				
	総 額	1 保 健 衛 生 費	2 結 核 対 策 費	3 保 健 所 費	4 清 掃 費
一 人 件 費	74,603,776	21,213,708	697,024	20,156,408	32,536,636
うち 職 員 給	58,273,329	15,775,652	465,464	15,418,468	26,613,745
二 物 件 費	191,897,774	113,612,286	618,691	3,029,871	74,636,926
三 維 持 補 修 費	1,042,530	94,842	0	145,800	801,888
四 扶 助 費	17,769,603	17,522,209	247,394		
五 補 助 費 等	81,489,494	34,147,922	161,057	452,558	46,727,957
1 国 対 する も の	24,961,642	24,844,471	41,709	69,354	6,108
2 都 対 する も の	1,102,679	979,950	0	120,968	1,761
3 同 級 他 団 体 対 する も の	591,591	514,192	0		77,399
4 一 部 事 務 組 合 対 する も の	45,150,091	150,000	0		45,000,091
5 そ の 他 対 する も の	9,683,491	7,659,309	119,348	262,236	1,642,598
六 普 通 建 設 事 業 費	10,655,965	2,390,130	0	4,800,357	3,465,478
1 補 助 事 業 費	42,205	24,403	0	15,062	2,740
2 単 独 事 業 費	10,613,760	2,365,727	0	4,785,295	3,462,738
3 国 直 轄 事 業 負 担 金					
4 都 営 事 業 負 担 金	0	0		0	
5 同 級 他 団 体 施 行 事 業 負 担 金	0	0			0
6 受 託 事 業 費	0	0			0
(1) 補 助 事 業 費	0	0			0
(2) 単 独 事 業 費	0	0			0
七 災 害 復 旧 事 業 費					
1 補 助 事 業 費					
2 単 独 事 業 費					
3 都 営 事 業 負 担 金					
4 同 級 他 団 体 施 行 事 業 負 担 金					
5 受 託 事 業 費					
(1) 補 助 事 業 費					
(2) 単 独 事 業 費					
八 失 業 対 策 事 業 費					
1 補 助 事 業 費					
2 単 独 事 業 費					
九 公 債 費					
十 積 立 金	1,375,044	855,003	0	89,639	430,402
十一 投 資 及 び 出 資 金	0	0	0	0	0
十二 貸 付 金	270,000	270,000			0
十三 繰 出 金	0	0			
十四 前 年 度 繰 上 充 用 金					
歳 出 合 計	379,104,186	190,106,100	1,724,166	28,674,633	158,599,287
国 庫 支 出 金	39,604,480	39,111,929	250,300	217,012	25,239
都 支 出 金	14,169,986	13,346,434	607	382,216	440,729
使 用 料 ・ 手 数 料	10,366,773	698,113	106	135,153	9,533,401
分 担 金 ・ 負 担 金 ・ 寄 附 金	11,967,632	11,888,483	0	378	78,771
財 産 収 入	68,225	9,105	0	24,503	34,617
繰 入 金	2,915,388	788,224	0	772,880	1,354,284
諸 収 入	5,228,340	1,053,471	8,073	200,931	3,965,865
繰 越 金	976,523	854,275	0	5,822	116,426
特 別 区 債	1,820,100	0	0	1,820,100	0
一 般 財 源 等	291,986,739	122,356,066	1,465,080	25,115,638	143,049,955
うち 投 資 的 経 費 充 当 の 一 般 財 源 等	5,845,955	1,712,506	0	2,105,278	2,028,171

(単位：千円)

総	五 労 働 費		六	七	
	額	1 失 業 対 策 費	2 労 働 諸 費	農 林 水 産 業 費	商 工 費
	554,645	0	554,645	583,652	7,672,120
	401,642	0	401,642	434,407	5,514,172
	2,842,958	23,937	2,819,021	458,110	16,040,882
	84,026	0	84,026	15,700	235,105
	2,722,877	0	2,722,877	284,907	44,621,680
	0	0	0	3	336
	1		1	0	175,667
	0	0		0	304
	0		0	6	0
	2,722,876	0	2,722,876	284,898	44,445,373
	185,749		185,749	1,408,760	2,181,323
	0		0	0	0
	185,749		185,749	1,408,760	2,181,323
	0		0	0	0
	0		0	0	0
				0	0
				0	0
				0	0
				0	0
				0	0
				0	0
				0	0
				0	0
				0	0
				0	0
				0	0
	0	0		0	0
	0	0		0	0
	0	0		0	0
				0	0
	0	0	0	43,074	21,400
	0	0	0	0	211,002
	140,500	0	140,500	0	9,226,540
	0		0	0	0
	6,530,755	23,937	6,506,818	2,794,203	80,210,052
	23,478	0	23,478	0	28,780
	548,567	0	548,567	636,053	2,836,268
	55,811	0	55,811	20,114	737,428
	17,375	0	17,375	10,737	83,196
	0	0	0	8	6,896
	241	0	241	7,015	479,727
	153,582	0	153,582	78,065	9,771,733
	0	0	0	0	225,846
	0	0	0	0	0
	5,731,701	23,937	5,707,764	2,042,211	66,040,178
	185,749	0	185,749	832,471	1,624,481

10

11

(その3)

性 質 別	目 的 別	八 土			
		総 額	1 土 木 管 理 費	2 道 路 橋 り よ う 費	3 河 川 費
一 人 件 費		43,720,744	16,595,381	7,516,242	726,661
うち 職 員 給		34,671,500	13,030,970	6,038,241	602,526
二 物 件 費		72,385,931	5,950,710	17,302,238	2,011,573
三 維 持 補 修 費		21,301,678	146,043	14,516,879	1,061,162
四 扶 助 費					
五 補 助 費 等		8,082,543	2,389,228	1,161,075	30,962
1 国 対 する も の		9,358	4,944	871	34
2 都 対 する も の		52,840	166	15,957	6,670
3 同 級 他 団 体 対 する も の		145,362	0	76,540	247
4 一 部 事 務 組 合 対 する も の		0	0	0	0
5 そ の 他 対 する も の		7,874,983	2,384,118	1,067,707	24,011
六 普 通 建 設 事 業 費		247,538,159	2,190,457	57,298,091	4,844,009
1 補 助 事 業 費		108,456,994	253,291	5,494,215	0
2 単 独 事 業 費		126,573,480	1,937,166	47,920,277	2,732,833
3 国 直 轄 事 業 負 担 金		0		0	0
4 都 営 事 業 負 担 金		2,824,026	0	342,771	0
5 同 級 他 団 体 施 行 事 業 負 担 金		999,541	0	999,541	0
6 受 託 事 業 費		8,684,118	0	2,541,287	2,111,176
(1) 補 助 事 業 費		0	0	0	0
(2) 単 独 事 業 費		8,684,118	0	2,541,287	2,111,176
七 災 害 復 旧 事 業 費					
1 補 助 事 業 費					
2 単 独 事 業 費					
3 都 営 事 業 負 担 金					
4 同 級 他 団 体 施 行 事 業 負 担 金					
5 受 託 事 業 費					
(1) 補 助 事 業 費					
(2) 単 独 事 業 費					
八 失 業 対 策 事 業 費					
1 補 助 事 業 費					
2 単 独 事 業 費					
九 公 債 費					
十 積 立 金		23,047,614	3,188,651	2,301,726	0
十一 投 資 及 び 出 資 金		0	0	0	0
十二 貸 付 金		10,110,341	9,743,327	0	
十三 繰 出 金		8,597,571	8,000,000		
十四 前 年 度 繰 上 充 用 金					
歳 出 合 計		434,784,581	48,203,797	100,096,251	8,674,367
国 庫 支 出 金		59,234,601	405,296	2,496,027	1,282
都 支 出 金		31,801,554	966,245	1,722,087	2,722,662
使 用 料 ・ 手 数 料		12,754,720	1,224,412	480,991	10,238
分 担 金 ・ 負 担 金 ・ 寄 附 金		3,995,611	161,247	2,216,507	50,912
財 産 収 入		8,355,095	46,819	6,204	0
繰 入 金		22,782,076	342,688	3,505,816	91,000
諸 収 入		18,274,452	4,335,869	4,875,653	2,029,741
繰 越 金		8,038,337	113,745	2,760,327	326,473
特 別 区 債		5,188,000	0	1,111,000	0
一 般 財 源 等		264,360,135	40,607,476	80,921,639	3,442,059
うち 投 資 的 経 費 充 当 の 一 般 財 源 等		115,152,415	1,404,871	40,856,939	1,529,707

(単位：千円)

木 費				5 住宅費	6 空港費	九 消 防 費
4 都 市 計 画 費						
(1) 街 路 費	(2) 公 園 費	(3) 下 水 道 費	(4) 区 画 整 理 費 等			
81,937	5,454,700	7,156	10,839,140	2,440,960	58,567	5,415,755
68,208	4,296,661	6,092	8,630,921	1,951,702	46,179	4,049,378
252,678	27,739,356	25,803	11,243,019	7,858,353	2,201	12,256,269
567	4,593,263	151,202	226,685	605,877	0	399,954
60,713	371,222	0	2,761,257	1,307,925	161	1,285,437
1,893	753	0	213	650	0	1,603
11,032	18,184	0	0	831	0	1,155
0	68,115	0	460		0	3,017
0	0	0	0	0	0	0
47,788	284,170	0	2,760,584	1,306,444	161	1,279,662
28,547,436	38,975,838	3,540,302	103,161,306	8,966,261	14,459	11,211,161
13,495,502	8,705,577	0	76,984,069	3,524,340	0	6,316,859
14,253,675	30,256,473	120,039	23,896,637	5,441,921	14,459	4,894,302
0	0	0	0			
186,867	13,788	0	2,280,600	0	0	0
0	0	0	0	0	0	0
611,392	0	3,420,263	0	0	0	0
0	0	0	0	0	0	0
611,392	0	3,420,263	0	0	0	0
1,007,088	119,081	0	13,840,956	2,150,589	439,523	6,672,631
0	0	0	0	0	0	0
93,444	0	0	267,570	6,000	0	0
		0	597,571	0		0
30,043,863	77,253,460	3,724,463	142,937,504	23,335,965	514,911	37,241,207
6,634,770	2,756,556	0	44,665,815	2,270,276	4,579	2,850,207
4,908,535	5,967,794	0	14,148,206	1,366,025	0	2,495,720
3,773	1,483,624	0	2,967,700	6,583,982	0	23,678
9,974	308,659	0	83,140	1,165,172	0	22,401
257,211	28,699	0	7,979,253	34,982	1,927	107,232
1,430,000	1,591,798	0	13,569,952	2,250,822	0	1,150,067
50,327	301,813	3,437,451	2,034,076	1,209,522	0	90,480
790,926	1,183,894	0	2,809,218	53,754	0	60,723
1,029,000	1,881,000	0	1,083,000	84,000	0	0
14,929,347	61,749,623	287,012	53,597,144	8,317,430	508,405	30,440,699
13,414,323	25,780,136	254,053	28,927,742	2,970,185	14,459	6,005,548

(その4)

性 質 別	目 的 別	十			
		総 額	1 教育総務費	2 小学校費	3 中学校費
一人	件費	92,434,125	29,206,647	22,017,057	9,026,127
	うち職員給	43,058,553	14,690,220	6,829,423	2,481,528
二	物件費	248,868,858	19,405,387	81,123,259	36,523,741
三	維持補修費	9,435,890	376,192	4,673,954	2,097,111
四	扶助費	30,942,910	23,004,085	2,474,709	2,596,592
五	補助費等	46,330,274	18,226,562	3,037,698	1,694,918
	1 国に対するもの	420,133	368,535	10,067	1,537
	2 都に対するもの	459,740	395,514	0	44
	3 同級他団体に対するもの	291,959	149,522	0	7,913
	4 一部事務組合に対するもの	42,765	36,789	0	0
	5 その他に対するもの	45,115,677	17,276,202	3,027,631	1,685,424
六	普通建設事業費	180,784,309	3,273,785	110,583,722	38,812,703
	1 補助事業費	37,216,974	437,494	26,083,865	9,587,218
	2 単独事業費	143,567,335	2,836,291	84,499,857	29,225,485
	3 国直轄事業負担金				
	4 都営事業負担金	0	0	0	0
	5 同級他団体施行事業負担金	0		0	0
	6 受託事業費	0	0	0	0
	(1) 補助事業費	0	0	0	0
	(2) 単独事業費	0	0	0	0
七	災害復旧事業費				
	1 補助事業費				
	2 単独事業費				
	3 都営事業負担金				
	4 同級他団体施行事業負担金				
	5 受託事業費				
	(1) 補助事業費				
	(2) 単独事業費				
八	失業対策事業費				
	1 補助事業費				
	2 単独事業費				
九	公債費				
十	積立金	59,675,512	39,702,674	11,978,410	6,838,126
十一	投資及び出資金	0	0	0	0
十二	貸付金	128,344	128,344	0	0
十三	繰出金	0	0	0	0
十四	前年度繰上充用金				
	歳出合計	668,600,222	133,323,676	235,888,809	97,589,318
国庫	支出金	28,139,480	12,779,783	10,282,146	3,547,632
都	支出金	21,504,945	13,033,636	3,854,832	1,830,003
使用料・手数料		2,544,861	42,196	110,036	51,328
分担金・負担金・寄附金		1,080,502	78,744	64,065	18,333
財産	収入	641,473	344,769	198,333	54,215
繰入	金	42,181,154	456,003	29,650,217	8,482,949
繰入	金	3,813,773	1,049,096	611,783	309,407
繰越	金	7,606,601	30,040	5,225,653	467,425
特別	区債	32,744,500	0	23,426,801	6,391,499
一般	財源等	528,342,933	105,509,409	162,464,943	76,436,527
うち	投資的経費充当の一般財源等	84,870,586	2,685,888	42,531,992	20,202,087

教 育 費						
4 高等学校費	5 特別支援学校費	6 幼稚園費	7 社会教育費	8 保健 体育費		
				(1) 体育施設費等	(2) 学校給食費	
414,563	266,387	9,529,436	16,917,089	2,787,196	2,269,623	
314,834	131,502	5,584,469	9,760,098	2,170,142	1,096,337	
159,198	553,396	2,257,819	47,833,431	19,965,490	41,047,137	
3,608	49,342	166,442	627,754	1,092,888	348,599	
0	3,533	1,160,783		0	1,703,208	
9,502	3,943	1,625,726	3,941,776	2,707,819	15,082,330	
0	0	2,760	3,352	33,882	0	
0	0	57,997	3,529	1,734	922	
0	0	112,950	113	21,461	0	
0	0	5,976	0	0	0	
9,502	3,943	1,446,043	3,934,782	2,650,742	15,081,408	
21,348	118,755	3,975,111	13,641,296	7,717,254	2,640,335	
0	26,846	252,654	327,671	229,264	271,962	
21,348	91,909	3,722,457	13,313,625	7,487,990	2,368,373	
0	0	0	0	0	0	
0			0	0		
0	0	0	0	0	0	
0	0	0	0	0	0	
0	0	0	0	0	0	
0	0	0	769,245	387,057	0	
0	0	0	0	0	0	
0	0	0	0	0	0	
0	0	0	0	0	0	
608,219	995,356	18,715,317	83,730,591	34,657,704	63,091,232	
10,779	61,090	1,110,180	191,939	95,902	60,029	
2,807	8,980	1,072,599	1,234,364	448,811	18,913	
28,824	0	94,478	1,229,552	988,447	0	
0	0	100	768,699	150,561	0	
0	0	1,885	23,793	18,478	0	
0	0	56,587	2,184,874	1,208,189	142,335	
0	23,711	108,113	475,601	552,385	683,677	
0	0	22,820	1,680,321	178,582	1,760	
0	0	1,290,200	1,446,000	99,000	91,000	
565,809	901,575	14,958,355	74,495,448	30,917,349	62,093,518	
21,348	105,332	2,426,601	8,581,587	5,964,396	2,351,355	

(その5)

目的別 性質別	災害復旧費			
	総額	1 農林水産施設	2 公共土木施設	3 その他
一人件費				
うち職員給				
二物件費				
三維持補修費				
四扶助費				
五補助費等	0	0	0	0
1 国に対するもの	0	0	0	0
2 都に対するもの	0	0	0	0
3 同級他団体に対するもの				
4 一部事務組合に対するもの				
5 その他に対するもの				
六普通建設事業費				
1 補助事業費				
2 単独事業費				
3 国直轄事業負担金				
4 都営事業負担金				
5 同級他団体施行事業負担金				
6 受託事業費				
(1) 補助事業費				
(2) 単独事業費				
七災害復旧事業費	0	0	0	0
1 補助事業費	0	0	0	0
2 単独事業費	0	0	0	0
3 都営事業負担金	0	0	0	0
4 同級他団体施行事業負担金	0	0	0	0
5 受託事業費	0	0	0	0
(1) 補助事業費	0	0	0	0
(2) 単独事業費	0	0	0	0
八失業対策事業費				
1 補助事業費				
2 単独事業費				
九公債費				
十積立金				
十一投資及び出資金				
十二貸付金				
十三繰出金				
十四前年度繰上充用金				
歳出合計	0	0	0	0
国庫支出金	0	0	0	0
都支出金	0	0	0	0
使用料・手数料	0	0	0	0
分担金・負担金・寄附金	0	0	0	0
財産収入	0	0	0	0
繰入金	0	0	0	0
諸収入	0	0	0	0
繰越金	0	0	0	0
特別区債	0	0	0	0
一般財源等	0	0	0	0
うち投資的経費充当の一般財源等	0	0	0	0

(単位：千円)

十二 公 債 費	十三 諸 支 出 金			十四 前 年 度 上 充 用 金
	総 額	1 普通財産取得費	2 公 営 企 業 費	
	0	0		
	0	0		
393,239	0	0		
	0		0	
	0			
	0		0	
	105,398	105,398		
	105,398	105,398		
59,368,936				
	0	0		
	0		0	
	0		0	
	0		0	
				0
59,762,175	105,398	105,398	0	0
37,398				
74,009	0	0		
	0	0		
	105,398	105,398		
	0	0	0	
2,776	0	0	0	
1,081	0	0		
	0	0	0	
59,646,911	0	0	0	0
	0	0		

(その6)

区 分	(1) 歳 出 合 計	(2) 国 庫 支 出 金	(3) 都 支 出 金	(4) 使 用 料 手 数 料	(5) 分 担 金 ・ 負 担 金 ・ 寄 附 金
一 人 件 費	605,074,614	8,170,326	23,050,450	6,647,071	833,228
うち 職 員 給	394,265,588	3,535,654	15,073,865	4,432,803	529,255
二 物 件 費	860,845,165	54,314,198	38,845,714	32,140,016	5,240,062
三 維 持 補 修 費	39,085,061	60,132	943,035	1,374,050	283,875
四 扶 助 費	1,485,636,333	639,203,522	170,426,846	1,133,507	27,396,855
五 補 助 費 等	344,986,639	13,627,351	58,267,634	782,244	330,678
1 国 対 する も の	42,992,453		0	17	795
2 都 対 する も の	12,457,542	51,712	0	36,716	0
3 同 級 他 団 体 対 する も の	2,155,557	324,871	194,740	374	168,891
4 一 部 事 務 組 合 対 する も の	49,947,329	6,183	695	32,882	0
5 そ の 他 対 する も の	237,433,758	13,244,585	58,072,199	712,255	160,992
六 普 通 建 設 事 業 費	611,739,907	78,538,002	39,552,771	683,248	2,223,213
1 補 助 事 業 費	160,865,729	78,538,002	16,103,051	182,178	51,992
2 単 独 事 業 費	438,337,436		22,681,644	501,070	2,171,221
3 国 直 轄 事 業 負 担 金	0		0	0	0
4 都 営 事 業 負 担 金	2,830,643	0	622,769	0	0
5 同 級 他 団 体 施 行 事 業 負 担 金	999,541	0	0	0	0
6 受 託 事 業 費	8,706,558	0	145,307		
(1) 補 助 事 業 費	0	0	0		
(2) 単 独 事 業 費	8,706,558		145,307		
七 災 害 復 旧 事 業 費	0	0	0	0	0
1 補 助 事 業 費	0	0	0	0	0
2 単 独 事 業 費	0		0	0	0
3 都 営 事 業 負 担 金	0	0	0	0	0
4 同 級 他 団 体 施 行 事 業 負 担 金	0	0	0	0	0
5 受 託 事 業 費	0	0	0		
(1) 補 助 事 業 費	0	0	0		
(2) 単 独 事 業 費	0		0		
八 失 業 対 策 事 業 費	0	0	0	0	0
1 補 助 事 業 費	0	0	0	0	0
2 単 独 事 業 費	0		0	0	0
九 公 債 費	59,368,936	0	37,398	74,009	0
十 積 立 金	284,270,779	0	0	276,583	4,686,684
十一 投 資 及 び 出 資 金	211,002	0	0	0	0
十二 貸 付 金	20,872,715	0	0	0	0
十三 繰 出 金	368,541,450	13,848,160	43,227,362	35,611	0
十四 前 年 度 繰 上 充 用 金	0				
歳 出 合 計	4,680,632,601	807,761,691	374,351,210	43,146,339	40,994,595
歳 入 振 替 項 目	0	15,927,773	138,290,647	64,909,156	4,420,131
歳 計 剰 余 金 又 翌 年 度 繰 上 充 用 金	206,393,978	0	419,751	0	300
歳 入 合 計	4,887,026,579	823,689,464	513,061,608	108,055,495	45,415,026

(単位：千円)

(6)	(7)	(8)	(9)	(10)	(11)
財産収入	繰入金	諸収入	繰越金	特別区債	一般財源等
57,086	2,846	8,276,419	1,275	0	558,035,913
57,086	0	1,907,992	309		368,728,624
390,306	4,728,507	11,409,682	2,022,348	0	711,754,332
17,635	144,857	1,006,740	222,659		35,032,078
3,487	111,934	2,685,762	16,029		644,658,391
16,457	2,277,705	1,262,239	502,236	0	267,920,095
0	1,718	174,208	0		42,815,715
0	312	122,824	2,360		12,243,618
0	0	0	0		1,466,681
0	0	3,640	0	0	49,903,929
16,457	2,275,675	961,567	499,876		161,490,152
605,747	85,513,551	11,165,435	20,342,380	91,048,600	282,066,960
79,314	12,279,911	20,851	3,526,101	8,794,000	41,290,329
526,433	72,822,424	3,688,287	16,815,177	81,816,600	237,314,580
0	0	0	0	0	0
0	411,216	0	0	438,000	1,358,658
0	0	0	0	0	999,541
		7,456,297	1,102		1,103,852
		0	0		0
		7,456,297	1,102		1,103,852
0	0	0	0	0	0
0	0	0	0	0	0
0	0	0	0	0	0
0	0	0	0	0	0
0	0	0	0	0	0
		0	0		0
		0	0		0
		0	0		0
0	0	0	0	0	0
0	0	0	0	0	0
0	0	0	0	0	0
0	0	2,776	1,081		59,253,672
10,795,441	18,000,000	2,089,538	2,032	0	248,420,501
0	0	0	0	0	211,002
196	64,128	14,388,276	0	0	6,420,115
0	1,674,566	40,752	0	1,200,000	308,514,999
					0
11,886,355	112,518,094	52,327,619	23,110,040	92,248,600	3,122,288,058
23,902,281	76,620,698	33,333,100	164,348,979	7,840,000	△ 529,592,765
0	48,500	0	0	0	205,925,427
35,788,636	189,187,292	85,660,719	187,459,019	100,088,600	2,798,620,720

5 歳 出

90

(12) 一般行政経費の状況

1) 単独事業費

区 分	歳 出 合 計	単 独 事 業 費				扶 助 費 (A を 除 く) E
		職 員 に 係 る 児 童 手 当 A	物 件 費 B	う ち 備 品 購 入 費 C	う ち 特 別 区 債 発 行 手 数 料 等 D	
少子化対策等に要する経費（民生費のうち、児童福祉費）	1,020,775,352	2,059,292	67,428,768	770,195		246,588,032
高齢化対策等に要する経費（民生費のうち、老人福祉費）	313,121,882		20,024,703	93,448		12,035,529
社会福祉等に要する経費（民生費。ただし老人福祉費、児童福祉費、災害救助費を除く）	1,043,171,487		34,154,185	89,673		165,803,085
災害救助に要する経費（民生費のうち、災害救助費）	102,182		32,697	0		14,777
環境対策等に要する経費（衛生費のうち、清掃費）	158,599,287		74,586,829	24,200		0
健康対策等に要する経費（衛生費。ただし清掃費を除く）	220,504,899		77,485,882	102,788		5,252,044
雇用・失業対策等に要する経費（労働費）	6,530,755		2,798,254	2,713		0
農林水産業振興等に要する経費（農林水産業費）	2,794,203		457,645	1,599		0
地域産業振興等に要する経費（商工費）	80,210,052		15,955,348	14,538		0
地域基盤整備等に要する経費（土木費）	434,784,581		70,023,570	81,210		0
防災対策等に要する経費（消防費）	37,241,207		11,868,058	312,792		0
人材育成等に要する経費（教育費）	668,600,222		243,684,263	4,604,798		9,663,291
災害復旧等に要する経費（災害復旧費）	0		0	0		0
管理的経費（総務費）	616,477,515		153,275,797	933,495		0
その他の経費 （議会費、公債費、諸支出金、前年度繰上充用金等）	77,718,977		1,680,761	11,556	393,239	0
計	4,680,632,601	2,059,292	773,456,760	7,043,005	393,239	439,356,758

区 分	単 独 事 業 費					単 独 合 計 A+B+E+F+H +I+K+L+M+S+N
	積 立 金 K	投 資 ・ 出 資 金 L	前 年 度 繰 上 充 用 金 M	人 件 費 S	そ の 他 N	
少子化対策等に要する経費（民生費のうち、児童福祉費）	3,596,422	0		148,783,137	22,153,685	550,735,368
高齢化対策等に要する経費（民生費のうち、老人福祉費）	285,769	0		8,947,310	13,345,875	145,795,302
社会福祉等に要する経費（民生費。ただし老人福祉費、児童福祉費、災害救助費を除く）	4,953,528	0		45,395,432	9,139,601	386,756,557
災害救助に要する経費（民生費のうち、災害救助費）	0	0		14,215	84	63,958
環境対策等に要する経費（衛生費のうち、清掃費）	430,402	0		32,536,636	4,264,626	158,546,447
健康対策等に要する経費（衛生費。ただし清掃費を除く）	944,642	0		38,632,200	7,394,851	163,327,910
雇用・失業対策等に要する経費（労働費）	0	0		554,645	269,775	6,486,051
農林水産業振興等に要する経費（農林水産業費）	43,074	0		580,653	1,375,011	2,741,290
地域産業振興等に要する経費（商工費）	21,400	211,002		7,446,348	2,416,428	78,418,683
地域基盤整備等に要する経費（土木費）	23,047,614	0		43,150,854	161,887,257	323,655,473
防災対策等に要する経費（消防費）	6,672,631	0		5,345,963	5,604,890	30,464,747
人材育成等に要する経費（教育費）	59,675,512	0		88,389,769	153,147,053	594,323,637
災害復旧等に要する経費（災害復旧費）	0	0		0	0	0
管理的経費（総務費）	184,599,785	0		133,981,951	110,550,511	606,038,769
その他の経費 （議会費、公債費、諸支出金、前年度繰上充用金等）	0	0	0	14,912,712	59,688,450	77,717,139
計	284,270,779	211,002	0	568,671,825	551,238,097	3,125,071,331

(単位：千円)

業 費						
補 助 費 等 F	業 費		貸 付 金		繰 出 金	
	うち公営企業 繰 出 金 G	うち税還付金 G'	H	う ち 年 度 内 回 収 分	I	う ち 公 営 企 業 繰 出 金 J
60,124,206	0		1,826	479	0	0
8,806,802	0		380,660	378,000	81,968,654	7,945,918
35,228,212	0		339,753	7,288	91,742,761	0
2,185	0		0	0	0	0
46,727,954	0		0	0	0	0
33,348,291	0		270,000	270,000	0	0
2,722,877	0		140,500	140,500	0	0
284,907	0		0	0	0	0
43,141,617	0		9,226,540	7,629,540	0	0
6,838,266	0		10,110,341	24,169	8,597,571	597,571
973,205	0		0	0	0	0
39,635,405	0		128,344	0	0	0
0	0		0	0	0	0
23,082,314	0	5,572,713	274,751	37,000	273,660	0
1,435,216	0		0	0	0	0
302,351,457	0	5,572,713	20,872,715	8,486,976	182,582,646	8,543,489

5 歳 出

90

(12) 一般行政経費の状況

2) 補助事業費

区 分	補 助 事 業 費				扶 助 費 (Aを除く) E	補 助 費 等 F
	職 員 に 係 る 児 童 手 当 A	物 件 費 B	う ち 備 品 購 入 費 C	う ち 特 別 区 債 発 行 手 数 料 等 D		
少子化対策等に要する経費（民生費のうち、児童福祉費）	5,359	17,288,249	87,755		398,201,159	29,139,436
高齢化対策等に要する経費（民生費のうち、老人福祉費）		5,051,795	0		13,580	536,649
社会福祉等に要する経費（民生費。ただし老人福祉費、児童福祉費、災害救助費を除く）		9,930,306	8,623		612,202,842	1,626,890
災害救助に要する経費（民生費のうち、災害救助費）		10,318	0		165	0
環境対策等に要する経費（衛生費のうち、清掃費）		50,097	0		0	3
健康対策等に要する経費（衛生費。ただし清掃費を除く）		39,774,966	12,979		12,517,559	1,413,246
雇用・失業対策等に要する経費（労働費）		44,704	0		0	0
農林水産業振興等に要する経費（農林水産業費）		465	0		0	0
地域産業振興等に要する経費（商工費）		85,534	0		0	1,480,063
地域基盤整備等に要する経費（土木費）		2,362,361	504		0	1,244,277
防災対策等に要する経費（消防費）		388,211	0		0	312,232
人材育成等に要する経費（教育費）		5,184,595	39,640		21,279,619	6,694,869
災害復旧等に要する経費（災害復旧費）		0	0		0	0
管理的経費（総務費）		7,216,133	12,251		0	187,517
その他の経費 （議会費、公債費、諸支出金、前年度繰上充用金等）		671	0		0	0
計	5,359	87,388,405	161,752	0	1,044,214,924	42,635,182

区 分	補 助 事 業 費					補 助 合 計 A+B+E+F+H+J+L+M +N+T+O
	積 立 金 L	投 資 ・ 出 資 金 M	前 年 度 繰 上 充 用 金 N	人 件 費 T	そ の 他 O	
少子化対策等に要する経費（民生費のうち、児童福祉費）	0	0		17,392,250	8,013,531	470,039,984
高齢化対策等に要する経費（民生費のうち、老人福祉費）	0	0		1,067,587	345,966	167,326,580
社会福祉等に要する経費（民生費。ただし老人福祉費、児童福祉費、災害救助費を除く）	0	0		6,777,826	229,265	656,414,930
災害救助に要する経費（民生費のうち、災害救助費）	0	0		27,741	0	38,224
環境対策等に要する経費（衛生費のうち、清掃費）	0	0		0	2,740	52,840
健康対策等に要する経費（衛生費。ただし清掃費を除く）	0	0		3,434,940	36,278	57,176,989
雇用・失業対策等に要する経費（労働費）	0	0		0	0	44,704
農林水産業振興等に要する経費（農林水産業費）	0	0		2,999	49,449	52,913
地域産業振興等に要する経費（商工費）	0	0		225,772	0	1,791,369
地域基盤整備等に要する経費（土木費）	0	0		569,890	106,952,580	111,129,108
防災対策等に要する経費（消防費）	0	0		69,792	6,006,225	6,776,460
人材育成等に要する経費（教育費）	0	0		4,044,356	37,073,146	74,276,585
災害復旧等に要する経費（災害復旧費）	0	0		0	0	0
管理的経費（総務費）	0	0		2,788,469	246,627	10,438,746
その他の経費 （議会費、公債費、諸支出金、前年度繰上充用金等）	0	0	0	1,167	0	1,838
計	0	0	0	36,402,789	158,955,807	1,555,561,270

(単位：千円)

業 費					
うち公営企業 繰出金 G	貸 付 金			繰 出 金	
	H	うち国の予算貸付 等に係るもの I	う ち 年 度 内 回 収 分	J	うち公営企業 繰出金 K
0	0	0	0	0	0
0	0	0	0	160,311,003	1,341,510
0	0	0	0	25,647,801	0
0	0	0	0	0	0
0	0	0	0	0	0
0	0	0	0	0	0
0	0	0	0	0	0
0	0	0	0	0	0
0	0	0	0	0	0
0	0	0	0	0	0
0	0	0	0	0	0
0	0	0	0	0	0
0	0	0	0	0	0
0	0	0	0	0	0
0	0	0	0	0	0
0	0	0	0	185,958,804	1,341,510

6 人件費目的別内訳

07 08 09 10 11

(1) 総括及び前年度比較

(単位：千円、%)

区 分	令和5年度		令和4年度	対前年度比		
	金 額	構 成 比	金 額	増 減 額	増 減 率	
総 額	605,074,614	100.0	622,478,347	△17,403,733	△2.8	
総 務 費	136,770,420	22.6	157,662,833	△20,892,413	△13.3	
民 生 費	228,405,498	37.7	225,209,467	3,196,031	1.4	
内 訳	社 会 福 祉 費	29,191,832	4.8	28,833,292	358,540	1.2
	児 童 福 祉 費	166,175,387	27.5	164,174,616	2,000,771	1.2
	そ の 他	33,038,279	5.5	32,201,559	836,720	2.6
衛 生 費	74,603,776	12.3	75,716,720	△1,112,944	△1.5	
土 木 費	43,720,744	7.2	43,399,008	321,736	0.7	
内 訳	道 路 橋 り ょ う 費	7,516,242	1.2	7,321,221	195,021	2.7
	河 川 費	726,661	0.1	788,525	△61,864	△7.8
	都 市 計 画 費	16,382,933	2.7	16,392,379	△9,446	△0.1
	そ の 他	19,094,908	3.2	18,896,883	198,025	1.0
教 育 費	92,434,125	15.3	91,925,724	508,401	0.6	
内 訳	小 学 校 費	22,017,057	3.6	21,797,654	219,403	1.0
	中 学 校 費	9,026,127	1.5	8,665,298	360,829	4.2
	保 健 体 育 費	5,056,819	0.8	4,944,938	111,881	2.3
	そ の 他	56,334,122	9.3	56,517,834	△183,712	△0.3
そ の 他	29,140,051	4.8	28,564,595	575,456	2.0	

6 人件費目的別内訳

07 08 09 10 11

(2) 区別

区 分	歳 出 総 額	1 議 会 費	2 総 務 費	内	
				(1) 総 務 管 理 費	(2) 徴 税 費
千代田	11,025,709	447,145	2,778,441	2,141,863	273,483
中 央	15,600,585	508,222	3,415,599	2,191,771	612,444
港	19,815,158	570,386	5,517,797	3,805,077	547,768
新 宿	25,932,809	612,056	6,114,382	4,137,168	700,115
文 京	21,940,098	539,285	4,296,607	2,982,918	466,083
台 東	17,667,614	561,043	4,491,762	3,245,904	516,797
墨 田	18,044,619	547,664	4,735,102	3,004,661	523,778
江 東	25,749,776	693,942	5,868,592	4,057,942	707,587
品 川	24,862,690	642,293	5,108,129	3,381,411	628,243
目 黒	20,202,414	588,183	4,638,628	3,166,543	542,609
大 田	38,269,783	832,259	8,503,088	6,090,202	1,033,689
世 田 谷	55,072,903	864,701	13,652,864	7,787,431	1,664,812
渋 谷	17,315,715	589,369	4,546,603	3,607,405	398,357
中 野	19,158,352	708,411	4,728,867	3,117,212	563,078
杉 並	34,931,709	754,633	6,999,900	4,343,454	1,036,733
豊 島	22,672,991	580,136	5,241,270	3,783,050	675,640
北	24,209,603	641,859	5,573,984	3,625,576	591,362
荒 川	18,174,641	549,261	4,298,616	3,126,665	484,115
板 橋	31,759,134	733,984	6,777,726	4,218,913	935,759
練 馬	40,722,142	829,001	7,440,526	5,351,982	1,014,225
足 立	37,065,760	767,634	8,003,239	5,761,203	1,204,121
葛 飾	29,093,395	663,064	5,689,660	3,823,299	676,777
江 戸 川	35,787,014	689,348	8,349,038	5,460,397	976,121
計	605,074,614	14,913,879	136,770,420	92,212,047	16,773,696

(単位：千円)

訳				
(3)	(4)	(5)	(6)	
戸籍・住民基本台帳費	選挙費	統計調査費	監査委員費	
243,802	51,661	12,300	55,332	千
378,727	90,462	58,008	84,187	中
938,872	80,203	50,665	95,212	港
1,022,572	93,368	55,711	105,448	新
651,543	75,761	52,202	68,100	文
525,481	77,400	64,745	61,435	台
988,534	94,075	48,125	75,929	墨
819,156	142,807	59,113	81,987	江
868,716	88,378	59,074	82,307	品
714,052	85,515	47,143	82,766	目
1,034,379	154,527	62,668	127,623	大
3,737,234	242,739	85,089	135,559	世
294,880	121,081	55,572	69,308	渋
801,646	113,592	60,821	72,518	中
1,349,688	111,737	71,139	87,149	杉
555,306	86,155	43,737	97,382	豊
1,226,328	62,808	12,234	55,676	北
521,925	76,017	45,084	44,810	荒
1,302,538	115,022	82,329	123,165	板
748,677	114,455	119,556	91,631	練
675,265	186,389	69,282	106,979	足
975,599	71,168	52,108	90,709	葛
1,681,033	103,565	59,620	68,302	江
22,055,953	2,438,885	1,326,325	1,963,514	計

07	08	09	10	11
----	----	----	----	----

区 分	3 民 生 費	内 訳				
		(1) 社会福祉費	(2) 老人福祉費	(3) 児童福祉費	(4) 生活保護費	(5) 災害救助費
千代田	2,461,173	249,615	213,254	1,836,762	161,542	0
中 央	4,398,539	844,790	257,830	3,220,586	75,333	0
港	6,634,114	930,678	435,454	4,962,087	305,895	0
新 宿	9,209,551	711,683	265,570	6,948,110	1,256,447	27,741
文 京	8,533,654	599,521	275,147	7,278,346	380,640	0
台 東	4,865,138	978,089	381,386	2,489,043	1,016,620	0
墨 田	6,129,015	764,532	101,579	4,182,210	1,079,955	739
江 東	9,178,375	1,076,224	608,363	6,896,024	597,383	381
品 川	10,253,505	623,698	657,437	8,443,139	529,231	0
目 黒	7,767,649	857,600	318,518	6,138,427	452,393	711
大 田	15,043,520	2,903,723	690,129	10,082,622	1,367,046	0
世田谷	21,491,247	1,463,417	819,072	16,658,619	2,547,938	2,201
渋 谷	5,543,767	953,326	211,627	4,173,498	205,316	0
中 野	6,779,535	906,998	341,803	4,697,961	830,757	2,016
杉 並	15,070,790	2,362,301	428,815	11,382,260	890,431	6,983
豊 島	9,442,888	986,760	251,668	7,091,273	1,113,187	0
北	9,978,794	1,189,031	406,842	7,193,960	1,188,596	365
荒 川	5,930,061	737,006	302,875	4,254,080	635,517	583
板 橋	12,537,166	1,464,167	258,092	9,137,193	1,677,579	135
練 馬	17,604,001	2,884,905	648,023	12,311,292	1,759,781	0
足 立	15,012,673	2,897,293	1,209,409	9,220,699	1,685,272	0
葛 飾	12,782,390	1,754,845	392,650	9,430,728	1,204,167	0
江戸川	11,757,953	1,051,630	539,354	8,146,468	2,020,400	101
計	228,405,498	29,191,832	10,014,897	166,175,387	22,981,426	41,956

(単位：千円)

4 衛 生 費	内 訳				
	(1) 保 健 衛 生 費	(2) 結 核 対 策 費	(3) 保 健 所 費	(4) 清 掃 費	
1,639,074	920,712	15,738	60,183	642,441	千
2,012,103	470,599	15,379	713,586	812,539	中
2,393,933	1,342,717	2,804	20,702	1,027,710	港
3,867,909	1,112,656	75,959	1,076,876	1,602,418	新
2,532,376	1,237,805	109,206	114,567	1,070,798	文
2,692,433	420,560	47,642	1,186,209	1,038,022	台
2,188,556	416,882	12,747	851,903	907,024	墨
3,378,421	716,998	44,611	1,216,051	1,400,761	江
3,591,974	1,103,623	23,637	609,271	1,855,443	品
2,199,946	469,351	17,249	817,263	896,083	目
5,213,599	1,959,289	54,925	659,262	2,540,123	大
5,578,001	1,516,646	26,074	1,308,394	2,726,887	世
2,245,206	816,806	12,919	444,067	971,414	洪
2,720,565	1,192,192	51,458	296,772	1,180,143	中
3,854,740	1,178,839	15,358	868,986	1,791,557	杉
2,531,803	295,285	27,637	1,122,108	1,086,773	豊
2,685,214	723,202	0	650,640	1,311,372	北
2,237,165	695,854	12,541	804,248	724,522	荒
4,095,289	1,259,265	50,582	889,685	1,895,757	板
4,873,393	1,255,426	48,370	1,381,017	2,188,580	練
4,668,194	1,051,249	0	2,025,483	1,591,462	足
2,921,195	450,671	7,728	1,146,361	1,316,435	葛
4,482,687	607,081	24,460	1,892,774	1,958,372	江
74,603,776	21,213,708	697,024	20,156,408	32,536,636	計

07	08	09	10	11
----	----	----	----	----

区 分	5 労 働 費	内 訳		6 農 林 水 産 業 費	7 商 工 費	8 土 木 費	(1) 土 木 管 理 費
		(1) 失 業 対 策 費	(2) 労 働 諸 費				
千 代 田	7,430	0	7,430	0	119,484	1,128,606	573,392
中 央	7,141	0	7,141	7,264	188,610	1,432,539	985,074
港	0	0	0	0	240,479	1,277,589	457,194
新 宿	32,554	0	32,554	0	251,810	1,888,403	508,619
文 京	0	0	0	0	223,317	1,348,318	144,984
台 東	65,858	0	65,858	0	520,220	1,340,233	479,358
墨 田	3,195	0	3,195	0	436,207	1,611,748	389,914
江 東	13,662	0	13,662	0	298,272	1,338,576	599,974
品 川	32,365	0	32,365	0	341,878	1,247,354	570,712
目 黒	10,067	0	10,067	4,839	226,729	1,361,743	458,016
大 田	9,087	0	9,087	9,087	744,125	2,679,111	1,567,364
世 田 谷	26,252	0	26,252	108,596	414,107	3,913,420	714,139
澁 谷	0	0	0	0	106,325	1,772,171	657,536
中 野	4,124	0	4,124	1,363	200,043	1,535,195	274,365
杉 並	98,288	0	98,288	51,272	266,510	2,203,898	778,615
豊 島	7,730	0	7,730	0	376,871	1,866,451	650,973
北	36,951	0	36,951	0	213,702	1,581,736	566,987
荒 川	54,979	0	54,979	0	380,271	1,192,720	275,782
板 橋	8,162	0	8,162	64,395	461,764	2,444,555	946,190
練 馬	8,240	0	8,240	193,923	416,300	2,891,395	1,528,488
足 立	45,064	0	45,064	54,155	568,763	3,139,352	1,424,572
葛 飾	16,256	0	16,256	21,603	367,141	1,737,736	813,085
江 戸 川	67,240	0	67,240	67,155	309,192	2,787,895	1,230,048
計	554,645	0	554,645	583,652	7,672,120	43,720,744	16,595,381

(単位：千円)

内 訳								
(2) 道路橋りょう費	(3) 河川費	(4) 都 市 計 画 費				(5) 住宅費	(6) 空港費	
		① 街路費	② 公園費	③ 下水道費	④ 区画整理費等			
142,010	7,100	0	106,507	0	217,823	81,774	0	千
196,699	7,264	0	131,794	0	8,658	103,050	0	中
255,259	28,364	0	132,358	0	299,428	104,986	0	港
476,497	0	0	185,078	0	540,053	178,156	0	新
467,061	23,626	0	235,886	0	396,454	80,307	0	文
127,135	1,873	0	121,707	0	479,072	131,088	0	台
357,433	24,269	0	237,984	0	484,211	117,937	0	墨
277,930	45,465	0	195,991	0	108,505	110,711	0	江
62,855	73,689	0	83,750	0	347,464	108,884	0	品
253,467	16,990	0	109,859	0	406,334	117,077	0	目
294,825	94,596	354	421,360	0	148,031	94,014	58,567	大
903,395	70,060	0	527,865	0	1,513,378	184,583	0	世
316,644	50,701	0	140,760	0	485,708	120,822	0	渋
225,435	9,875	81,583	176,748	7,156	696,952	63,081	0	中
469,899	24,828	0	498,002	0	276,404	156,150	0	杉
285,015	0	0	253,735	0	588,299	88,429	0	豊
595,390	28,068	0	92,986	0	264,113	34,192	0	北
240,410	0	0	165,434	0	446,019	65,075	0	荒
233,065	32,408	0	336,636	0	741,330	154,926	0	板
315,661	112,243	0	138,665	0	707,580	88,758	0	練
588,574	47,257	0	277,499	0	651,127	150,323	0	足
264,371	27,985	0	364,907	0	218,879	48,509	0	葛
167,212	0	0	519,189	0	813,318	58,128	0	江
7,516,242	726,661	81,937	5,454,700	7,156	10,839,140	2,440,960	58,567	計

07	08	09	10	11
----	----	----	----	----

区 分	9 消 防 費	10 教 育 費	内			
			(1) 教育総務費	(2) 小 学 校 費	(3) 中 学 校 費	(4) 高等学校費
千代田	139,353	2,305,003	386,046	386,032	280,489	414,563
中 央	113,535	3,517,033	986,666	934,644	181,368	0
港	152,821	3,028,039	1,367,502	608,797	92,157	0
新 宿	253,358	3,702,786	1,291,777	608,760	233,734	0
文 京	239,692	4,226,849	1,110,448	1,001,932	436,089	0
台 東	163,788	2,967,139	770,303	379,610	184,666	0
墨 田	130,820	2,262,312	935,693	408,504	159,751	0
江 東	301,223	4,678,713	1,124,415	1,430,819	619,316	0
品 川	380,004	3,265,188	987,578	921,868	303,504	0
目 黒	164,373	3,240,257	1,218,897	834,666	261,085	0
大 田	566,219	4,669,688	1,537,338	1,633,427	831,746	0
世田谷	334,849	8,688,866	1,735,262	3,025,250	770,302	0
渋 谷	147,081	2,365,193	972,230	576,655	237,870	0
中 野	200,124	2,280,125	890,483	632,772	231,249	0
杉 並	212,823	5,418,855	1,450,985	1,490,755	586,532	0
豊 島	226,971	2,398,871	996,619	135,379	154,300	0
北	224,135	3,273,228	1,541,425	461,477	160,862	0
荒 川	171,994	3,359,574	857,034	772,277	285,744	0
板 橋	173,829	4,462,264	2,374,511	391,594	299,723	0
練 馬	363,510	6,101,853	1,396,515	1,848,569	802,387	0
足 立	265,502	4,541,184	1,704,486	1,102,518	649,348	0
葛 飾	249,148	4,645,202	1,135,340	1,070,100	601,369	0
江戸川	240,603	7,035,903	2,435,094	1,360,652	662,536	0
計	5,415,755	92,434,125	29,206,647	22,017,057	9,026,127	414,563

(単位：千円)

訳					
(5) 特別支援学 校	(6) 幼稚園費	(7) 社会教育費	(8) 保健体育費		
			①体育施設費等	②学校給食費	
0	574,190	191,785	47,075	24,823	千
0	1,023,956	276,355	83,458	30,586	中
0	619,122	240,931	99,530	0	港
62,491	741,771	654,302	27,509	82,442	新
0	1,056,649	426,807	91,571	103,353	文
0	575,684	900,131	156,745	0	台
0	193,605	449,645	89,217	25,897	墨
0	904,051	337,633	106,907	155,572	江
0	444,163	451,981	156,094	0	品
0	224,773	460,419	162,517	77,900	目
26,341	0	427,810	208,570	4,456	大
0	835,181	2,196,421	5,660	120,790	世
0	177,080	221,282	4,608	175,468	洪
0	271,035	150,284	91,048	13,254	中
81,812	455,235	881,422	132,270	339,844	杉
0	107,737	836,253	90,164	78,419	豊
0	166,195	703,320	150,492	89,457	北
0	444,382	805,048	107,076	88,013	荒
45,288	96,817	797,365	143,542	313,424	板
0	328,372	1,177,142	268,926	279,942	練
0	134,329	780,776	169,727	0	足
50,455	76,827	1,352,015	174,208	184,888	葛
0	78,282	2,197,962	220,282	81,095	江
266,387	9,529,436	16,917,089	2,787,196	2,269,623	計

7 扶助費目的別内訳

47

(1) 総括

区 分		決 算 額		
		A	A 国 庫 支 出 金	
補 助 事 業	1 民 生 費	(1) 社会福祉費	199,392,181	99,682,279
		(2) 老人福祉費	13,580	1,333
		(3) 児童福祉費	398,206,518	213,793,961
		(4) 生活保護費	412,810,661	309,964,174
		(5) 災害救助費	165	0
		小計 ((1) ~ (5))	1,010,423,105	623,441,747
	2 衛生費	12,517,559	5,182,350	
	3 教育費	21,279,619	10,579,425	
	計 (1 ~ 3)	1,044,220,283	639,203,522	
	単 独 事 業	1 民 生 費	(1) 社会福祉費	164,074,557
(2) 老人福祉費			12,035,529	
(3) 児童福祉費			248,647,324	
(4) 生活保護費			1,728,528	
(5) 災害救助費			14,777	
小計 ((1) ~ (5))			426,500,715	
2 衛生費		5,252,044		
3 教育費		9,663,291		
計 (1 ~ 3)		441,416,050		
合 計		1 民 生 費	(1) 社会福祉費	363,466,738
	(2) 老人福祉費		12,049,109	1,333
	(3) 児童福祉費		646,853,842	213,793,961
	(4) 生活保護費		414,539,189	309,964,174
	(5) 災害救助費		14,942	0
	小計 ((1) ~ (5))		1,436,923,820	623,441,747
	2 衛生費	17,769,603	5,182,350	
	3 教育費	30,942,910	10,579,425	
	計 (1 ~ 3)	1,485,636,333	639,203,522	
	単独事業のうち医療費に係るもの			43,388,744

(単位：千円)

の 財 源 内 訳		
都 支 出 金	そ の 他 特 定 財 源	一 般 財 源 等
48,816,476	9,135	50,884,291
4,701	0	7,546
71,985,369	8,742,895	103,684,293
10,262,220	2,110,451	90,473,816
165	0	0
131,068,931	10,862,481	245,049,946
1,343,981	5,219,421	771,807
5,577,733	475	5,121,986
137,990,645	16,082,377	250,943,739
8,309,961	102,140	155,662,456
570,803	1,191,369	10,273,357
22,224,998	9,245,229	217,177,097
441,914	212,782	1,073,832
118	0	14,659
31,547,794	10,751,520	384,201,401
102,767	4,480,239	669,038
785,640	33,438	8,844,213
32,436,201	15,265,197	393,714,652
57,126,437	111,275	206,546,747
575,504	1,191,369	10,280,903
94,210,367	17,988,124	320,861,390
10,704,134	2,323,233	91,547,648
283	0	14,659
162,616,725	21,614,001	629,251,347
1,446,748	9,699,660	1,440,845
6,363,373	33,913	13,966,199
170,426,846	31,347,574	644,658,391
2,283,564	1,205,908	39,899,272

7 扶助費目的別内訳

47

(2) 区別

区 分	民 生 費	財 源 内 訳			
		国 庫 支 出 金	都 支 出 金	そ の 他 特 定 財 源	一 般 財 源 等
千代田	10,190,523	3,310,291	1,861,337	268,034	4,750,861
中 央	22,019,068	6,744,634	3,276,820	491,877	11,505,737
港	33,609,903	10,633,158	3,753,201	925,745	18,297,799
新 宿	60,270,199	24,648,653	5,573,919	604,726	29,442,901
文 京	27,390,108	10,462,626	3,847,053	720,269	12,360,160
台 東	38,322,506	18,220,620	4,531,961	503,256	15,066,669
墨 田	45,003,055	20,661,719	4,907,454	834,106	18,599,776
江 東	77,252,624	32,603,134	8,822,604	1,881,843	33,945,043
品 川	49,590,711	20,255,444	5,211,308	827,939	23,296,020
目 黒	33,375,488	12,113,870	3,772,841	826,596	16,662,181
大 田	110,984,396	47,944,651	11,901,433	1,318,464	49,819,848
世 田 谷	114,721,974	44,144,201	15,033,227	2,435,009	53,109,537
渋 谷	25,799,860	10,436,574	2,947,531	368,858	12,046,897
中 野	50,866,938	22,228,314	5,520,714	1,105,486	22,012,424
杉 並	71,967,699	28,793,822	14,713,871	1,556,605	26,903,401
豊 島	43,391,369	19,304,593	4,405,216	690,407	18,991,153
北	56,278,001	24,881,929	4,717,699	798,526	25,879,847
荒 川	36,010,748	16,523,710	3,164,380	201,166	16,121,492
板 橋	96,124,657	46,861,903	9,449,798	835,908	38,977,048
練 馬	116,322,483	49,595,666	12,030,836	1,182,598	53,513,383
足 立	123,715,978	60,988,323	12,280,808	964,671	49,482,176
葛 飾	81,493,211	38,543,662	9,318,777	814,121	32,816,651
江 戸 川	112,222,321	53,540,250	11,573,937	1,457,791	45,650,343
計	1,436,923,820	623,441,747	162,616,725	21,614,001	629,251,347

(単位：千円)

衛 生 費	財 源 内 訳				
	国庫支出金	都 支 出 金	その他特定財源	一 般 財 源 等	
193,714	63,558	18,411	105,348	6,397	千
229,064	20,422	2,433	175,041	31,168	中
413,026	88,097	2,843	213,655	108,431	港
1,165,953	325,465	109,066	723,556	7,866	新
524,487	115,987	1,348	391,019	16,133	文
239,587	23,235	6,569	189,402	20,381	台
597,306	142,419	49,519	395,141	10,227	墨
1,735,868	411,620	193,207	1,094,088	36,953	江
481,401	32,236	6,101	422,455	20,609	品
362,685	43,442	2,414	296,169	20,660	目
935,734	105,074	13,291	746,521	70,848	大
888,402	727,732	10,295	0	150,375	世
334,882	23,509	764	256,597	54,012	渋
488,362	281,266	57,588	107	149,401	中
120,668	80,311	16,359	9,152	14,846	杉
669,408	53,826	168,220	297,215	150,147	豊
1,052,836	432,471	74,763	526,718	18,884	北
1,061,638	419,801	53,771	479,481	108,585	荒
1,632,564	205,907	12,895	1,317,558	96,204	板
1,080,603	631,957	383,833	1,269	63,544	練
1,786,411	598,777	236,050	835,080	116,504	足
838,650	189,303	8,312	593,772	47,263	葛
936,354	165,935	18,696	630,316	121,407	江
17,769,603	5,182,350	1,446,748	9,699,660	1,440,845	計

区 分	教 育 費	財 源 内 訳			
		国 庫 支 出 金	都 支 出 金	そ の 他 特 定 財 源	一 般 財 源 等
千代田	75,014	17,802	13,332	0	43,880
中 央	218,188	42,685	24,658	1,310	149,535
港	603,165	238,687	111,886	0	252,592
新 宿	917,235	303,596	218,242	0	395,397
文 京	218,461	45,357	33,835	390	138,879
台 東	574,311	182,274	132,668	0	259,369
墨 田	485,229	110,457	71,442	0	303,330
江 東	758,514	150,094	123,724	0	484,696
品 川	1,149,171	450,539	228,395	0	470,237
目 黒	714,059	323,415	161,687	181	228,776
大 田	2,628,909	1,028,716	610,678	0	989,515
世 田 谷	3,410,184	1,369,584	784,677	0	1,255,923
渋 谷	950,109	304,109	215,112	0	430,888
中 野	1,215,320	483,440	252,319	0	479,561
杉 並	1,803,241	679,782	370,259	0	753,200
豊 島	503,576	213,740	114,336	0	175,500
北	460,940	83,392	61,354	587	315,607
荒 川	250,188	47,152	38,155	0	164,881
板 橋	2,494,166	825,729	479,120	31,151	1,158,166
練 馬	3,949,608	1,406,203	932,800	0	1,610,605
足 立	1,956,364	468,162	358,093	0	1,130,109
葛 飾	3,465,680	1,169,378	563,984	294	1,732,024
江 戸 川	2,141,278	635,132	462,617	0	1,043,529
計	30,942,910	10,579,425	6,363,373	33,913	13,966,199

(単位：千円)

合 計	財 源 内 訳				
	国 庫 支 出 金	都 支 出 金	そ の 他 特 定 財 源	一 般 財 源 等	
10,459,251	3,391,651	1,893,080	373,382	4,801,138	千
22,466,320	6,807,741	3,303,911	668,228	11,686,440	中
34,626,094	10,959,942	3,867,930	1,139,400	18,658,822	港
62,353,387	25,277,714	5,901,227	1,328,282	29,846,164	新
28,133,056	10,623,970	3,882,236	1,111,678	12,515,172	文
39,136,404	18,426,129	4,671,198	692,658	15,346,419	台
46,085,590	20,914,595	5,028,415	1,229,247	18,913,333	墨
79,747,006	33,164,848	9,139,535	2,975,931	34,466,692	江
51,221,283	20,738,219	5,445,804	1,250,394	23,786,866	品
34,452,232	12,480,727	3,936,942	1,122,946	16,911,617	目
114,549,039	49,078,441	12,525,402	2,064,985	50,880,211	大
119,020,560	46,241,517	15,828,199	2,435,009	54,515,835	世
27,084,851	10,764,192	3,163,407	625,455	12,531,797	渋
52,570,620	22,993,020	5,830,621	1,105,593	22,641,386	中
73,891,608	29,553,915	15,100,489	1,565,757	27,671,447	杉
44,564,353	19,572,159	4,687,772	987,622	19,316,800	豊
57,791,777	25,397,792	4,853,816	1,325,831	26,214,338	北
37,322,574	16,990,663	3,256,306	680,647	16,394,958	荒
100,251,387	47,893,539	9,941,813	2,184,617	40,231,418	板
121,352,694	51,633,826	13,347,469	1,183,867	55,187,532	練
127,458,753	62,055,262	12,874,951	1,799,751	50,728,789	足
85,797,541	39,902,343	9,891,073	1,408,187	34,595,938	葛
115,299,953	54,341,317	12,055,250	2,088,107	46,815,279	江
1,485,636,333	639,203,522	170,426,846	31,347,574	644,658,391	計

8 普通建設事業費目的別内訳

07 08 09 10 11 12

(1) 総括及び前年度比較

(単位：千円、%)

		令和5年度		令和4年度		対前年度比								
区	分	金	額	構	成	比	金	額	増	減	額	増	減	率
総	額	611,739,907	100.0	475,255,002	136,484,905	28.7								
	総務費	107,421,714	17.6	49,176,575	58,245,139	118.4								
	民生費	50,033,617	8.2	50,764,131	△730,514	△1.4								
内	社会福祉費	8,984,394	1.5	7,130,692	1,853,702	26.0								
	児童福祉費	27,991,473	4.6	29,570,906	△1,579,433	△5.3								
	その他	13,057,750	2.1	14,062,533	△1,004,783	△7.1								
	衛生費	10,655,965	1.7	14,836,564	△4,180,599	△28.2								
	土木費	247,538,159	40.5	198,192,808	49,345,351	24.9								
内	道路橋りょう費	57,298,091	9.4	47,070,998	10,227,093	21.7								
	河川費	4,844,009	0.8	4,498,874	345,135	7.7								
	都市計画費	174,224,882	28.5	130,050,045	44,174,837	34.0								
内	その他	11,171,177	1.8	16,572,891	△5,401,714	△32.6								
	教育費	180,784,309	29.6	149,381,440	31,402,869	21.0								
内	小学校費	110,583,722	18.1	86,603,215	23,980,507	27.7								
	中学校費	38,812,703	6.3	36,653,573	2,159,130	5.9								
	保健体育費	10,357,589	1.7	9,120,611	1,236,978	13.6								
内	その他	21,030,295	3.4	17,004,041	4,026,254	23.7								
	その他	15,306,143	2.5	12,903,484	2,402,659	18.6								

8 普通建設事業費目的別内訳

07 08 09 10 11 12

(2) 区別

区 分	歳 出 総 額	1 議 会 費	2 総 務 費	内	
				(1) 総 務 管 理 費	(2) 徴 税 費
千代田	14,378,482	0	561,387	561,387	0
中 央	54,009,164	0	4,861,703	4,858,865	0
港	20,431,174	0	1,302,446	1,302,446	0
新 宿	11,283,043	0	2,565,475	2,565,475	0
文 京	12,609,822	0	1,427,762	1,427,762	0
台 東	8,826,818	1,926	1,325,853	1,325,853	0
墨 田	16,505,730	0	2,232,086	2,232,086	0
江 東	17,449,810	0	351,090	351,090	0
品 川	34,022,421	0	4,058,174	4,058,174	0
目 黒	7,684,000	0	431,104	429,565	0
大 田	36,857,743	0	4,365,739	4,365,739	0
世 田 谷	46,241,479	0	15,460,914	15,460,144	0
渋 谷	16,032,801	0	4,221,071	4,221,071	0
中 野	48,988,310	181,488	18,333,630	18,321,058	0
杉 並	23,542,795	0	1,592,157	1,592,157	0
豊 島	14,121,550	0	1,001,356	1,001,356	0
北	27,448,879	0	1,203,241	1,201,721	0
荒 川	12,614,163	0	486,536	486,536	0
板 橋	21,977,436	0	906,873	906,873	0
練 馬	30,726,337	0	4,829,072	4,829,072	0
足 立	31,723,214	30,338	1,222,726	1,221,271	1,455
葛 飾	64,232,711	0	33,251,594	33,251,594	0
江 戸 川	40,032,025	0	1,429,725	1,429,504	0
計	611,739,907	213,752	107,421,714	107,400,799	1,455

(単位：千円)

訳				
(3) 戸籍・住民基本台帳費	(4) 選挙費	(5) 統計調査費	(6) 監査委員費	
0	0	0	0	千
2,838	0	0	0	中
0	0	0	0	港
0	0	0	0	新
0	0	0	0	文
0	0	0	0	台
0	0	0	0	墨
0	0	0	0	江
0	0	0	0	品
1,539	0	0	0	目
0	0	0	0	大
770	0	0	0	世
0	0	0	0	渋
12,572	0	0	0	中
0	0	0	0	杉
0	0	0	0	豊
1,520	0	0	0	北
0	0	0	0	荒
0	0	0	0	板
0	0	0	0	練
0	0	0	0	足
0	0	0	0	葛
221	0	0	0	江
19,460	0	0	0	計

07	08	09	10	11	12
----	----	----	----	----	----

区 分	3 民 生 費	内 訳				
		(1) 社会福祉費	(2) 老人福祉費	(3) 児童福祉費	(4) 生活保護費	(5) 災害救助費
千代田	1,090,926	134,159	139,933	816,834	0	0
中 央	3,249,981	116,049	278,586	2,855,346	0	0
港	3,676,661	351,372	1,283,756	2,041,533	0	0
新 宿	1,227,521	265,236	449,001	513,284	0	0
文 京	718,420	27,495	37,205	653,720	0	0
台 東	1,411,830	408,286	826,379	177,165	0	0
墨 田	1,628,656	288,244	185,753	1,154,659	0	0
江 東	3,811,467	610,753	2,878,479	322,235	0	0
品 川	3,862,792	816,857	840,299	2,205,636	0	0
目 黒	537,350	189,310	60,315	287,725	0	0
大 田	4,170,743	1,697,689	1,183,443	1,289,611	0	0
世 田 谷	2,702,505	644,311	267,036	1,791,158	0	0
渋 谷	920,308	649,625	61,357	209,326	0	0
中 野	1,647,334	193,010	255,877	1,198,447	0	0
杉 並	1,900,637	114,807	201,155	1,584,675	0	0
豊 島	2,434,227	103,958	695,357	1,634,912	0	0
北	695,886	39,513	19,216	637,157	0	0
荒 川	955,302	120,012	56,777	778,513	0	0
板 橋	2,286,327	664,539	260,190	1,361,598	0	0
練 馬	1,818,903	447,974	293,463	1,077,466	0	0
足 立	4,469,942	887,777	2,004,260	1,577,905	0	0
葛 飾	3,070,505	112,552	578,973	2,378,980	0	0
江 戸 川	1,745,394	100,866	200,856	1,443,588	0	84
計	50,033,617	8,984,394	13,057,666	27,991,473	0	84

(単位：千円)

4 衛 生 費	内 訳				
	(1) 保 健 衛 生 費	(2) 結 核 対 策 費	(3) 保 健 所 費	(4) 清 掃 費	
226,678	175,006	0	0	51,672	千
2,010,803	219,908	0	1,530,003	260,892	中
159,957	133,746	0	12,749	13,462	港
625,090	12,283	0	226,987	385,820	新
38,826	20,730	0	0	18,096	文
281,516	210,357	0	64,917	6,242	台
2,373,597	12,299	0	2,361,298	0	墨
567,754	8,921	0	24,614	534,219	江
488,098	457,744	0	0	30,354	品
81,246	8,062	0	21,358	51,826	目
138,397	83,757	0	0	54,640	大
92,209	37,668	0	0	54,541	世
71,970	49,833	0	0	22,137	渡
764,226	614,007	0	43,744	106,475	中
277,327	36,829	0	184,379	56,119	杉
157,833	147,546	0	0	10,287	豊
237,433	60,015	0	2,200	175,218	北
36,878	14,933	0	10,734	11,211	荒
31,898	22,376	0	0	9,522	板
125,031	34,509	0	56,412	34,110	練
329,366	2,432	0	260,962	65,972	足
1,454,243	0	0	0	1,454,243	葛
85,589	27,169	0	0	58,420	江
10,655,965	2,390,130	0	4,800,357	3,465,478	計

07	08	09	10	11	12
----	----	----	----	----	----

区 分	5 労 働 費	内 訳		6 農 林 水 産 業 費	7 商 工 費	8 土 木 費	(1) 土 木 管 理 費
		(1) 失 業 対 策 費	(2) 労 働 諸 費				
千代田	0	0	0	0	0	4,590,236	34,833
中 央	0	0	0	0	48,526	24,936,802	238,391
港	0	0	0	0	6,061	10,457,238	13,200
新 宿	0	0	0	0	18,726	3,555,633	0
文 京	21,215	0	21,215	0	0	3,182,179	8,488
台 東	0	0	0	0	88,657	1,989,052	0
墨 田	37,097	0	37,097	0	1,309	7,988,192	20,341
江 東	0	0	0	0	0	5,526,462	199,504
品 川	0	0	0	0	402,957	11,421,745	0
目 黒	7,666	0	7,666	0	19,344	5,092,169	0
大 田	0	0	0	0	803,687	11,128,398	76,284
世 田 谷	0	0	0	49,449	46,913	19,085,511	446,642
渋 谷	0	0	0	0	52,021	8,822,565	51,034
中 野	27,981	0	27,981	0	41,560	15,771,666	0
杉 並	0	0	0	37,548	18,757	6,510,296	9,876
豊 島	0	0	0	0	0	8,024,750	4,075
北	0	0	0	0	22,515	14,223,325	69,444
荒 川	0	0	0	0	0	9,653,491	0
板 橋	0	0	0	0	216,428	13,342,936	314,495
練 馬	91,790	0	91,790	1,312,735	0	13,070,829	377,798
足 立	0	0	0	0	36,040	13,183,120	70,842
葛 飾	0	0	0	7,077	357,822	17,035,937	255,210
江 戸 川	0	0	0	1,951	0	18,945,627	0
計	185,749	0	185,749	1,408,760	2,181,323	247,538,159	2,190,457

(単位：千円)

内		訳						
(2) 道路橋りょう費	(3) 河川費	(4) 都市計画費				(5) 住宅費	(6) 空港費	
		① 街路費	② 公園費	③ 下水道費	④ 区画整理費等			
3,524,996	0	0	300,003	0	233,966	496,438	0	千
1,839,067	0	0	471,061	0	22,056,504	331,779	0	中
3,014,252	40,480	2,868,767	619,614	0	2,414,493	1,486,432	0	港
1,322,146	0	0	225,556	55,017	1,876,447	76,467	0	新
2,069,288	0	0	768,669	278,637	56,632	465	0	文
1,486,834	0	151,865	189,189	0	157,996	3,168	0	台
2,086,869	177,593	4,697,911	859,727	0	145,751	0	0	墨
2,917,664	241,103	1,245	1,807,966	100,660	31,472	226,848	0	江
1,988,790	1,650,032	5,307	1,653,481	454,659	5,315,742	353,734	0	品
1,227,068	707,201	11,017	1,076,652	0	1,939,189	131,042	0	目
2,614,904	2,473	1,182,643	3,881,629	2,099,934	464,774	791,298	14,459	大
6,074,625	671,107	4,196,115	5,604,489	0	1,881,767	210,766	0	世
2,781,158	0	1,290,281	655,311	0	4,027,621	17,160	0	渋
1,914,265	0	0	184,602	253,326	13,419,473	0	0	中
3,181,171	54,398	1,032,422	1,641,689	0	55,188	535,552	0	杉
2,538,950	0	47,732	572,144	0	4,575,853	285,996	0	豊
1,878,000	15,837	2,344,991	634,712	0	8,636,484	643,857	0	北
1,229,640	0	736,293	6,759,855	0	839,963	87,740	0	荒
2,454,770	0	65,429	728,246	298,069	8,840,005	641,922	0	板
3,769,323	25,226	626,475	4,084,795	0	4,187,212	0	0	練
2,131,261	587,157	1,397,201	1,577,620	0	4,961,406	2,457,633	0	足
2,234,459	308,700	3,493,058	2,184,566	0	8,481,932	78,012	0	葛
3,018,591	362,702	4,398,684	2,494,262	0	8,561,436	109,952	0	江
57,298,091	4,844,009	28,547,436	38,975,838	3,540,302	103,161,306	8,966,261	14,459	計

07	08	09	10	11	12
----	----	----	----	----	----

区 分	9 消 防 費	10 教 育 費	内			
			(1) 教育総務費	(2) 小 学 校 費	(3) 中 学 校 費	(4) 高等学校費
千代田	0	7,909,255	158,338	6,695,583	27,545	21,348
中 央	4,620	18,896,729	340,731	7,958,728	5,661,401	0
港	885,620	3,943,191	2,948	2,536,804	1,083,792	0
新 宿	521,160	2,769,438	18,539	1,435,427	466,650	0
文 京	402,701	6,818,719	47,271	6,219,191	383,572	0
台 東	156,684	3,571,300	0	2,169,229	388,109	0
墨 田	448,712	1,796,081	125,985	765,468	156,284	0
江 東	840,842	6,352,195	11,089	2,502,836	2,193,201	0
品 川	2,046,367	11,742,288	2,126	7,543,562	2,080,377	0
目 黒	167,115	1,348,006	74,430	455,291	110,860	0
大 田	1,733,888	14,516,891	164,278	11,879,646	1,533,977	0
世田谷	28,004	8,775,974	20,770	4,762,068	1,965,988	0
渋谷	431,570	1,513,296	33,209	664,390	466,308	0
中 野	1,314,190	10,906,235	263,366	7,606,893	1,439,879	0
杉 並	428,460	12,777,613	258,177	6,879,270	2,624,274	0
豊 島	54,612	2,448,772	53,035	1,250,274	582,996	0
北	173,486	10,892,993	81,949	6,703,080	3,718,959	0
荒 川	65,601	1,416,355	6,545	998,953	259,181	0
板 橋	76,277	5,116,697	0	3,008,778	1,339,865	0
練 馬	164,918	9,313,059	71,203	4,779,276	3,657,411	0
足 立	59,848	12,391,834	1,119,529	4,133,344	3,593,713	0
葛 飾	1,040,732	7,909,403	151,428	5,841,876	1,647,125	0
江戸川	165,754	17,657,985	268,839	13,793,755	3,431,236	0
計	11,211,161	180,784,309	3,273,785	110,583,722	38,812,703	21,348

(単位：千円)

記					11 諸支出金	
(5) 特別支援学 校費	(6) 幼稚園費	(6) 社会教育費	(7) 保健体育費			
			①体育施設費等	②学校給食費		
0	678,541	311,378	0	16,522	0	千
0	2,161,371	2,215,768	558,730	0	0	中
0	39,983	135,338	144,326	0	0	港
1,364	7,580	241,559	514,983	83,336	0	新
0	7,821	81,053	57,112	22,699	0	文
0	176,640	686,969	131,136	19,217	0	台
0	13,369	152,223	582,752	0	0	墨
0	52,749	964,190	286,148	341,982	0	江
0	163,874	1,275,436	217,342	459,571	0	品
0	90,822	508,621	75,224	32,758	0	目
0	0	150,128	685,935	102,927	0	大
0	29,961	1,100,534	537,916	358,737	0	世
0	368	266,248	26,728	56,045	0	洪
0	1,099	1,201,970	356,557	36,471	0	中
117,391	225,847	2,206,140	306,977	159,537	0	杉
0	0	294,155	0	268,312	0	豊
0	129,290	210,368	30,933	18,414	0	北
0	47,143	4,725	31,675	68,133	0	荒
0	145,261	224,706	286,395	111,692	0	板
0	0	353,510	337,119	114,540	0	練
0	3,392	918,704	2,359,999	263,153	0	足
0	0	133,079	91,207	44,688	105,398	葛
0	0	4,494	98,060	61,601	0	江
118,755	3,975,111	13,641,296	7,717,254	2,640,335	105,398	計

8 普通建設事業費目的別内訳

21

(3) 普通建設事業費の目的別内訳及び財源内訳 1) 補助事業費

区 分	決 算 額 A	A の うち 補助基本額	A の 内 訳		A の	
			その団体で 行うもの B	補 助 金	国庫支出金	都 支 出 金
(一) 補助事業費	160,865,729	160,865,729	83,219,915	77,645,814	78,538,002	16,103,051
1 総 務 費	261,285	261,285	261,285	0	124,593	0
うち 庁 舎 等	90,086	90,086	90,086	0	50,362	0
2 民 生 費	8,571,412	8,571,412	3,617,854	4,953,558	4,236,675	1,586,500
うち 保 育 所	3,058,992	3,058,992	167,868	2,891,124	1,981,962	294,422
3 衛 生 費	42,205	42,205	38,105	4,100	22,879	0
(1) 清 掃 費	2,740	2,740	2,740	0	1,541	0
うち ごみ処理	2,740	2,740	2,740	0	1,541	0
うち し尿処理	0	0	0	0	0	0
(2) 環 境 衛 生 費	0	0	0	0	0	0
(3) そ の 他	39,465	39,465	35,365	4,100	21,338	0
4 労 働 費	0	0	0	0	0	0
5 農 林 水 産 業 費	0	0	0	0	0	0
(1) 造 林	0	0	0	0	0	0
(2) 林 道	0	0	0	0	0	0
(3) 治 山	0	0	0	0	0	0
(4) 砂 防	0	0	0	0	0	0
(5) 漁 港	0	0	0	0	0	0
(6) 農 業 農 村 整 備	0	0	0	0	0	0
(7) 海 岸 保 全	0	0	0	0	0	0
(8) そ の 他	0	0	0	0	0	0
6 商 工 費	0	0	0	0	0	0
うち 国立公園等	0	0	0	0	0	0
うち 観 光	0	0	0	0	0	0
7 土 木 費	108,456,994	108,456,994	41,030,630	67,426,364	57,709,321	12,284,443
(1) 道 路	4,851,270	4,851,270	4,773,387	77,883	2,106,235	192,180

(単位：千円)

財 源 内 訳				B の 内 訳		
分担金・負担金・寄附金	地 方 債	そ の 他 の 特 定 財 源	一般財源等	更 新 整 備	新 規 整 備	用 地 取 得
51,992	8,794,000	16,088,355	41,290,329	41,647,890	22,319,162	19,252,863
0	48,000	6,810	81,882			
0	0	0	39,724			
0	13,000	971,079	1,764,158			
0	0	31,202	751,406			
0	0	1,092	18,234			
0	0	1,092	107			
0	0	1,092	107			
0	0	0	0			
0	0	0	0			
0	0	0	18,127			
0	0	0	0			
0	0	0	0			
0	0	0	0			
0	0	0	0			
0	0	0	0			
0	0	0	0			
0	0	0	0			
0	0	0	0			
0	0	0	0			
0	0	0	0			
0	0	0	0			
0	0	0	0			
0	0	0	0			
0	0	0	0			
0	0	0	0			
0	0	0	0			
0	0	0	0			
0	0	0	0			
0	0	0	0			
0	0	0	0			
0	0	0	0			
0	0	0	0			
51,992	2,210,000	10,161,773	26,039,465			
36,580	12,000	326,581	2,177,694			

区 分	決 算 額	A の うち A 補助基本額	A の 内 訳		A の	
			その団体に 行うもの B	補 助 金	国庫支出金	都 支 出 金
(2) 橋 り よ う	642,945	642,945	642,945	0	329,134	0
(3) 河 川	0	0	0	0	0	0
(4) 砂 防	0	0	0	0	0	0
(5) 海 岸 保 全	0	0	0	0	0	0
(6) 港 湾	0	0	0	0	0	0
(7) 都 市 計 画	99,185,148	99,185,148	32,879,981	66,305,167	53,608,331	11,401,453
うち 街 路	13,495,502	13,495,502	13,495,502	0	6,615,870	1,734,027
うち 都市下水路	0	0	0	0	0	0
うち 区画整理	54,614,834	54,614,834	4,249,056	50,365,778	31,264,880	6,073,129
うち 公 園	8,705,577	8,705,577	8,374,577	331,000	2,738,726	1,401,049
(8) 住 宅	3,524,340	3,524,340	2,707,818	816,522	1,557,736	610,405
(9) 空 港	0	0	0	0	0	0
(10) そ の 他	253,291	253,291	26,499	226,792	107,885	80,405
8 消 防 費	6,316,859	6,316,859	1,655,930	4,660,929	2,617,152	1,620,925
うち 庁 舎	0	0	0	0	0	0
9 教 育 費	37,216,974	37,216,974	36,616,111	600,863	13,827,382	611,183
(1) 小 学 校	26,083,865	26,083,865	26,083,865	0	9,901,162	295,825
(2) 中 学 校	9,587,218	9,587,218	9,587,218	0	3,324,468	224,608
(3) 高 等 学 校	0	0	0	0	0	0
(4) 幼 稚 園	252,654	252,654	89,285	163,369	143,286	23,390
(5) 特別支援学校	26,846	26,846	26,846	0	13,423	0
(6) 大 学	0	0	0	0	0	0
(7) 各 種 学 校	0	0	0	0	0	0
(8) 社 会 教 育	327,671	327,671	327,671	0	42,823	52,873
(9) そ の 他	938,720	938,720	501,226	437,494	402,220	14,487
10 そ の 他						

(単位：千円)

財 源 内 訳				B の 内 訳		
分担金・負担金 金・寄附金	地 方 債	そ の 他 の 特 定 財 源	一 般 財 源 等	更 新 整 備	新 規 整 備	用 地 取 得
0	0	1,735	312,076			
0	0	0	0			
0	0	0	0			
0	0	0	0			
0	0	0	0			
15,412	2,114,000	9,001,276	23,044,676			
0	845,000	843,375	3,457,230			
0	0	0	0			
0	0	3,264,036	14,012,789			
0	1,269,000	136,779	3,160,023			
0	84,000	832,181	440,018			
0	0	0	0			
0	0	0	65,001			
0	0	32,364	2,046,418			
0	0	0	0			
0	6,523,000	4,915,237	11,340,172			
0	4,629,321	3,666,989	7,590,568			
0	1,838,679	1,160,208	3,039,255			
0	0	0	0			
0	0	0	85,978			
0	0	0	13,423			
0	0	0	0			
0	0	0	0			
0	0	0	231,975			
0	55,000	88,040	378,973			

8 普通建設事業費目的別内訳

22

(3) 普通建設事業費の目的別内訳及び財源内訳 2) 単独事業費

区 分	決 算 額 A	A の 内 訳		A の	
		その団体で 行うもの B	補 助 金	都 支 出 金	分担金・負担 金・寄附金
(二) 単 独 事 業 費	438,337,436	412,201,944	26,135,492	22,681,644	2,171,221
1 総 務 費	107,153,013	104,756,587	2,396,426	2,125,209	22,013
うち 庁 舎 等	39,830,692	39,666,951	163,741	1,794,221	22,013
2 民 生 費	41,440,564	35,188,443	6,252,121	3,428,664	133,632
うち 保 育 所	11,578,555	9,733,001	1,845,554	1,371,631	0
3 衛 生 費	10,613,760	10,170,502	443,258	149,638	0
(1) 清 掃 費	3,462,738	3,462,738	0	46,137	0
うち ごみ処理	787,342	787,342	0	0	0
うち し尿処理	0	0	0	0	0
(2) 環 境 衛 生 費	267,881	81,075	186,806	4,889	0
(3) そ の 他	6,883,141	6,626,689	256,452	98,612	0
4 労 働 費	185,749	185,749	0	0	0
5 農 林 水 産 業 費	1,408,760	1,376,203	32,557	576,289	0
(1) 造 林	0	0	0	0	0
(2) 林 道	0	0	0	0	0
(3) 治 山	0	0	0	0	0
(4) 砂 防	0	0	0	0	0
(5) 漁 港	0	0	0	0	0
(6) 農 業 農 村 整 備	1,358	1,358	0	0	0
(7) 海 岸 保 全	0	0	0	0	0
(8) そ の 他	1,407,402	1,374,845	32,557	576,289	0
6 商 工 費	2,181,323	1,193,418	987,905	259,646	0
うち 国立公園等	0	0	0	0	0
うち 観 光	250,629	250,629	0	0	0
7 土 木 費	126,573,480	112,579,980	13,993,500	14,756,944	1,971,436
(1) 道 路	38,045,456	37,163,776	881,680	836,388	1,639,816

(単位：千円)

財 源 内 訳			B の 内 訳		
地 方 債	そ の 他 の 特 定 財 源	一 般 財 源 等	更 新 整 備	新 規 整 備	用 地 取 得
81,816,600	94,353,391	237,314,580	272,297,020	79,186,377	60,718,547
46,559,000	18,724,554	39,722,237			
12,336,000	11,231,842	14,446,616			
4,676,000	7,441,159	25,761,109			
1,477,000	1,900,876	6,829,048			
1,820,100	2,816,301	5,827,721			
0	1,388,537	2,028,064			
0	31,408	755,934			
0	0	0			
0	4,509	258,483			
1,820,100	1,423,255	3,541,174			
0	0	185,749			
0	0	832,471			
0	0	0			
0	0	0			
0	0	0			
0	0	0			
0	0	0			
0	0	1,358			
0	0	0			
0	0	831,113			
0	297,196	1,624,481			
0	0	0			
0	178,000	72,629			
2,540,000	21,647,584	85,657,516			
928,000	5,198,031	29,443,221			

区 分	決 算 額 A	A の 内 訳		A の	
		そ の 団 体 で 行 う も の B	補 助 金	都 支 出 金	分 担 金 ・ 負 担 金 ・ 寄 附 金
(2) 橋 り ょ う	9,874,821	9,637,359	237,462	179,418	290,389
(3) 河 川	2,732,833	2,675,917	56,916	978,418	0
(4) 砂 防	0	0	0	0	0
(5) 海 岸 保 全	0	0	0	0	0
(6) 港 湾	0	0	0	0	0
(7) 都 市 計 画	68,526,824	57,199,770	11,327,054	12,146,001	41,231
うち 街 路	14,253,675	14,241,635	12,040	2,954,059	9,974
うち 都 市 下 水 路	120,039	120,039	0	0	0
うち 区 画 整 理	12,945,614	6,620,788	6,324,826	2,147,843	0
うち 公 園	30,256,473	30,221,475	34,998	4,450,977	31,257
(8) 住 宅	5,441,921	4,343,501	1,098,420	447,280	0
(9) 空 港	14,459	0	14,459	0	0
(10) そ の 他	1,937,166	1,559,657	377,509	169,439	0
8 消 防 費	4,894,302	3,329,026	1,565,276	595,287	0
うち 庁 舎	304,590	304,590	0	0	0
9 教 育 費	143,567,335	143,102,886	464,449	789,967	44,140
(1) 小 学 校	84,499,857	84,499,857	0	377,506	44,140
(2) 中 学 校	29,225,485	29,225,485	0	98,093	0
(3) 高 等 学 校	21,348	21,348	0	0	0
(4) 幼 稚 園	3,722,457	3,710,800	11,657	6,645	0
(5) 特 別 支 援 学 校	91,909	91,909	0	0	0
(6) 大 学	0	0	0	0	0
(7) 各 種 学 校	0	0	0	0	0
(8) 社 会 教 育	13,313,625	13,263,452	50,173	7,162	0
(9) そ の 他	12,692,654	12,290,035	402,619	300,561	0
10 そ の 他	319,150	319,150	0	0	0

(単位：千円)

財 源 内 訳			B の 内 訳		
地 方 債	その他の特定財源	一 般 財 源 等	更 新 整 備	新 規 整 備	用 地 取 得
171,000	1,901,233	7,332,781			
0	446,984	1,307,431			
0	0	0			
0	0	0			
0	0	0			
1,441,000	11,218,881	43,679,711			
184,000	1,594,689	9,510,953			
0	0	120,039			
645,000	2,667,413	7,485,358			
612,000	2,569,702	22,592,537			
0	2,464,474	2,530,167			
0	0	14,459			
0	417,981	1,349,746			
0	339,885	3,959,130			
0	0	304,590			
26,221,500	42,981,314	73,530,414			
18,797,480	30,339,307	34,941,424			
4,552,820	7,415,166	17,159,406			
0	0	21,348			
1,290,200	84,989	2,340,623			
0	0	91,909			
0	0	0			
0	0	0			
1,446,000	3,510,851	8,349,612			
135,000	1,631,001	10,626,092			
0	105,398	213,752			

8 普通建設事業費目的別内訳

23

(3) 普通建設事業費の目的別内訳及び財源内訳

3) 都営事業負担金等

区 分	決 算 額	A の 財		
		A 国 庫 支 出 金	都 支 出 金	分担金・負担金・ 寄 附 金
(三) 都営事業負担金	2,830,643	0	622,769	0
1 総 務 費	0	0		0
2 民 生 費	6,617	0	0	0
3 衛 生 費	0	0		0
4 労 働 費	0	0		0
5 農 林 水 産 業 費	0	0		0
うち農業農村整備	0	0		0
6 商 工 費	0	0		0
7 土 木 費	2,824,026	0	622,769	0
(1) 道 路 橋 り ょ う	342,771	0	0	0
(2) 河 川 海 岸	0	0		0
(3) 港 湾	0	0		0
(4) 都 市 計 画	2,481,255	0	622,769	0
①街 路	186,867	0	32,607	0
②都 市 下 水 路	0	0		0
③区 画 整 理	1,180,500	0	332,362	0
④そ の 他	1,113,888	0	257,800	0
(5) 住 宅	0	0		0
(6) そ の 他	0	0		0
8 消 防 費	0	0		0
9 教 育 費	0	0		0
うち高等学校	0	0		0
10 そ の 他	0	0		0

(単位：千円)

源 内 訳		
地 方 債	その他の特定財源	一 般 財 源 等
438,000	411,216	1,358,658
0	0	0
0	0	6,617
0	0	0
0	0	0
0	0	0
0	0	0
0	0	0
0	0	0
438,000	411,216	1,352,041
0	89,000	253,771
0	0	0
0	0	0
438,000	322,216	1,098,270
0	80,316	73,944
0	0	0
438,000	15,900	394,238
0	226,000	630,088
0	0	0
0	0	0
0	0	0
0	0	0
0	0	0
0	0	0

区 分	決 算 額 A	A の 財		
		国 庫 支 出 金	都 支 出 金	分 担 金 ・ 負 担 金 金 ・ 寄 附 金
(四) 国直轄・同級他団体・受託	9,706,099	0	145,307	0
1 総 務 費	7,416	0	0	0
2 民 生 費	15,024	0	0	0
3 衛 生 費	0	0	0	0
4 労 働 費	0	0	0	0
5 農 林 水 産 業 費	0	0	0	0
うち農業農村整備	0	0	0	0
6 商 工 費	0	0	0	0
7 土 木 費	9,683,659	0	145,307	0
(1) 道 路 橋 り よ う	3,540,828	0	0	0
(2) 河 川 海 岸	2,111,176	0	0	0
(3) 港 湾	0	0	0	0
(4) 都 市 計 画	4,031,655	0	145,307	0
①街 路	611,392	0	145,307	0
②都 市 下 水 路	3,420,263	0	0	0
③区 画 整 理	0	0	0	0
④そ の 他	0	0	0	0
(5) 住 宅	0	0	0	0
(6) そ の 他	0	0	0	0
8 消 防 費	0	0	0	0
9 教 育 費	0	0	0	0
うち高等学校	0	0	0	0
10 そ の 他	0	0	0	0
(四)負 の 担 う ち 金 国 直 轄 内 事 業 記	1 道 路 橋 り よ う	0		0
	2 河 川 海 岸	0		0
	3 港 湾	0		0
	4 農 業 農 村 整 備	0		0
	5 そ の 他	0		0
	計	0		0
普通建設事業費合計	628,414,378	80,656,570	39,552,771	2,223,213

8 普通建設事業費目的別内訳

71

(4) 用地取得費の状況 1) 補助事業費

区 分	決 算 額 A	A の 財		
		国庫支出金	都 支 出 金	分担金・負担金 ・ 寄附金
1 総務関係	0	0	0	0
うち庁舎	0	0	0	0
2 民生関係	0	0	0	0
(1) 社会福祉施設	0	0	0	0
(2) その他	0	0	0	0
3 衛生関係	0	0	0	0
(1) 清掃施設	0	0	0	0
(2) その他	0	0	0	0
4 農林水産業関係	0	0	0	0
(1) 農業関係	0	0	0	0
(2) 林業・水産業関係	0	0	0	0
うち漁港	0	0	0	0
5 土木関係	18,053,318	7,189,306	2,494,051	0
(1) 道路・橋りょう	241,692	100,066	25,054	0
(2) 河川	0	0	0	0
(3) 港湾	0	0	0	0
(4) 都市計画	17,722,891	7,042,897	2,432,001	0
うち街路	7,567,029	3,481,797	829,493	0
うち都市下水路	0	0	0	0
うち区画整理	1,553,425	706,164	183,603	0
うち公園	7,426,907	2,321,217	1,230,008	0
(5) 公営住宅	84,784	42,392	36,996	0
(6) 空港	0	0	0	0
(7) その他	3,951	3,951	0	0
6 教育関係	0	0	0	0
(1) 小学校	0	0	0	0
(2) 中学校	0	0	0	0
(3) 高等学校	0	0	0	0
(4) 大学	0	0	0	0
(5) 社会教育施設	0	0	0	0
(6) 社会体育施設	0	0	0	0
(7) その他	0	0	0	0
7 その他	1,016,530	337,435	201,718	0
合計(1~7)	19,069,848	7,526,741	2,695,769	0

(単位：千円)

地 方 債	源 内 訳		決算額Aのうち 補 償 費	取得用地面積 (㎡)	決算額Aに係る 取得用地面積 (㎡)
	その他の特定財源	一 般 財 源 等			
0	0	0	0	0	0
0	0	0	0	0	0
0	0	0	0	0	0
0	0	0	0	0	0
0	0	0	0	0	0
0	0	0	0	0	0
0	0	0	0	0	0
0	0	0	0	0	0
0	0	0	0	0	0
0	0	0	0	0	0
0	0	0	0	0	0
0	0	0	0	0	0
0	0	0	0	0	0
1,269,000	650,391	6,450,570	1,713,434	33,430	33,328
0	631	115,941	80,773	237	237
0	0	0	0	0	0
0	0	0	0	0	0
1,269,000	649,760	6,329,233	1,570,419	33,125	33,023
0	402,159	2,853,580	302,486	7,734	7,632
0	0	0	0	0	0
0	52,331	611,327	462,692	2,119	2,119
1,269,000	3,729	2,602,953	533,335	21,723	12,668
0	0	5,396	62,242	62	62
0	0	0	0	0	0
0	0	0	0	6	6
0	0	0	0	0	0
0	0	0	0	0	0
0	0	0	0	0	0
0	0	0	0	0	0
0	0	0	0	0	0
0	0	0	0	0	0
0	0	0	0	0	0
0	0	0	0	0	0
0	0	0	0	0	0
0	0	477,377	17,370	2,677	2,677
1,269,000	650,391	6,927,947	1,730,804	36,107	36,005

8 普通建設事業費目的別内訳

72

(4) 用地取得費の状況 2) 単独事業費

区 分	決 算 額 A	A の 財		
		国 庫 支 出 金	都 支 出 金	分 担 金 ・ 負 担 金 ・ 寄 附 金
1 総務関係	33,263,410		0	0
うち庁舎	0		0	0
2 民生関係	350,435		0	0
(1) 社会福祉施設	1,282		0	0
(2) その他	349,153		0	0
3 衛生関係	606,100		0	0
(1) 清掃施設	0		0	0
(2) その他	606,100		0	0
4 農林水産業関係	1,249,472		552,107	0
(1) 農業関係	1,249,472		552,107	0
(2) 林業・水産業関係	0		0	0
うち漁港	0		0	0
5 土木関係	23,116,942		4,673,176	0
(1) 道路・橋りょう	1,183,853		0	0
(2) 河川	7,262		0	0
(3) 港湾	0		0	0
(4) 都市計画	21,818,071		4,673,176	0
うち街路	6,688,184		1,468,777	0
うち都市下水道	0		0	0
うち区画整理	2,485,883		16,990	0
うち公園	11,207,826		2,813,847	0
(5) 公営住宅	107,756		0	0
(6) 空港	0		0	0
(7) その他	0		0	0
6 教育関係	1,091,032		0	0
(1) 小学校	909,326		0	0
(2) 中学校	168,426		0	0
(3) 高等学校	0		0	0
(4) 大学	0		0	0
(5) 社会教育施設	0		0	0
(6) 社会体育施設	0		0	0
(7) その他	13,280		0	0
7 その他	221,986		0	0
合計(1~7)	59,899,377		5,225,283	0

(単位：千円)

地 方 債	源 内 訳		決算額Aのうち 補 償 費	取得用地面積 (㎡)	決算額Aに係る 取得用地面積 (㎡)
	その他の特定財 源	一 般 財 源 等			
32,563,000	0	700,410	0	69,147	69,147
0	0	0	0	0	0
0	0	350,435	1,280	2,338	2,338
0	0	1,282	1,280	7	7
0	0	349,153	0	2,331	2,331
230,000	0	376,100	0	1,019	1,019
0	0	0	0	0	0
230,000	0	376,100	0	1,019	1,019
0	0	697,365	0	3,580	3,580
0	0	697,365	0	3,580	3,580
0	0	0	0	0	0
0	0	0	0	0	0
1,218,082	2,344,340	14,881,344	5,441,401	41,829	41,829
0	9	1,183,844	47,219	921	921
0	7,262	0	7,262	68	68
0	0	0	0	0	0
1,218,082	2,337,069	13,589,744	5,307,812	40,761	40,761
0	563,217	4,656,190	2,745,767	6,260	6,260
0	0	0	0	0	0
645,000	968,031	855,862	3,198	1,136	1,136
573,082	3,362	7,817,535	2,437,085	32,605	32,605
0	0	107,756	79,108	79	79
0	0	0	0	0	0
0	0	0	0	0	0
816,000	28,325	246,707	0	3,537	3,537
704,152	15,697	189,477	0	3,134	3,134
111,848	12,628	43,950	0	386	386
0	0	0	0	0	0
0	0	0	0	0	0
0	0	0	0	0	0
0	0	0	0	0	0
0	0	13,280	0	17	17
0	105,398	116,588	0	526	526
34,827,082	2,478,063	17,368,949	5,442,681	121,976	121,976

8 普通建設事業費目的別内訳

73

(4) 用地取得費の状況 3) 合計

区 分	決 算 額 A	A の 財		
		国 庫 支 出 金	都 支 出 金	分 担 金 ・ 負 担 金 ・ 寄 附 金
1 総務関係	33,263,410	0	0	0
うち庁舎	0	0	0	0
2 民生関係	350,435	0	0	0
(1) 社会福祉施設	1,282	0	0	0
(2) その他	349,153	0	0	0
3 衛生関係	606,100	0	0	0
(1) 清掃施設	0	0	0	0
(2) その他	606,100	0	0	0
4 農林水産業関係	1,249,472	0	552,107	0
(1) 農業関係	1,249,472	0	552,107	0
(2) 林業・水産業関係	0	0	0	0
うち漁港	0	0	0	0
5 土木関係	41,170,260	7,189,306	7,167,227	0
(1) 道路・橋りょう	1,425,545	100,066	25,054	0
(2) 河川	7,262	0	0	0
(3) 港湾	0	0	0	0
(4) 都市計画	39,540,962	7,042,897	7,105,177	0
うち街路	14,255,213	3,481,797	2,298,270	0
うち都市下水道	0	0	0	0
うち区画整理	4,039,308	706,164	200,593	0
うち公園	18,634,733	2,321,217	4,043,855	0
(5) 公営住宅	192,540	42,392	36,996	0
(6) 空港	0	0	0	0
(7) その他	3,951	3,951	0	0
6 教育関係	1,091,032	0	0	0
(1) 小学校	909,326	0	0	0
(2) 中学校	168,426	0	0	0
(3) 高等学校	0	0	0	0
(4) 大学	0	0	0	0
(5) 社会教育施設	0	0	0	0
(6) 社会体育施設	0	0	0	0
(7) その他	13,280	0	0	0
7 その他	1,238,516	337,435	201,718	0
合計(1~7)	78,969,225	7,526,741	7,921,052	0

(単位：千円)

地 方 債	源 内 訳		決算額Aのうち 補 償 費	取得用地面積 (㎡)	決算額Aに係る 取得用地面積 (㎡)
	その他の特定財 源	一 般 財 源 等			
32,563,000	0	700,410	0	69,147	69,147
0	0	0	0	0	0
0	0	350,435	1,280	2,338	2,338
0	0	1,282	1,280	7	7
0	0	349,153	0	2,331	2,331
230,000	0	376,100	0	1,019	1,019
0	0	0	0	0	0
230,000	0	376,100	0	1,019	1,019
0	0	697,365	0	3,580	3,580
0	0	697,365	0	3,580	3,580
0	0	0	0	0	0
0	0	0	0	0	0
2,487,082	2,994,731	21,331,914	7,154,835	75,259	75,157
0	640	1,299,785	127,992	1,158	1,158
0	7,262	0	7,262	68	68
0	0	0	0	0	0
2,487,082	2,986,829	19,918,977	6,878,231	73,886	73,784
0	965,376	7,509,770	3,048,253	13,994	13,892
0	0	0	0	0	0
645,000	1,020,362	1,467,189	465,890	3,255	3,255
1,842,082	7,091	10,420,488	2,970,420	54,328	45,273
0	0	113,152	141,350	141	141
0	0	0	0	0	0
0	0	0	0	6	6
816,000	28,325	246,707	0	3,537	3,537
704,152	15,697	189,477	0	3,134	3,134
111,848	12,628	43,950	0	386	386
0	0	0	0	0	0
0	0	0	0	0	0
0	0	0	0	0	0
0	0	0	0	0	0
0	0	13,280	0	17	17
0	105,398	593,965	17,370	3,203	3,203
36,096,082	3,128,454	24,296,896	7,173,485	158,083	157,981

9 基金の状況

29

(1) 基金の状況 (総括)

区分	令和4年度末 現在高	令和5年度			調整額	
		歳出決算額	取崩し額 (定額運用基金 にあつては 繰出金)	歳計剰余金 処分によるもの		
	A	B	C	D	E	
積立基金	1 財政調整基金	806,037,023	54,463,395	63,420,788	29,097,551	38
	2 減債基金	47,619,294	2,338,613	3,818,074	0	1
	3 その他特定目的基金	1,624,813,714	227,468,771	112,048,084	0	19
合計		2,478,470,031	284,270,779	179,286,946	29,097,551	58
定額運用基金	1 土地開発基金	52,826,000	0	0		0
	2 その他定額運用基金	18,955,582	8,272,378	19,760		△ 5,346
合計		71,781,582	8,272,378	19,760		△ 5,346

(単位：千円)

令和5年度末 現在高 A+B-C+D +E F	F の 管 理 状 況						
	1 現金・預金	2 信託	3 有価証券 うち地方債		4 出資金	5 土地	6 その他
826,177,219	594,640,198	0	231,537,021	48,829,653	0		0
46,139,834	30,944,368	0	15,195,466	6,082,965	0		0
1,740,234,420	1,110,882,383	0	629,352,037	118,645,448	0		0
2,612,551,473	1,736,466,949	0	876,084,524	173,558,066	0		0
52,826,000	21,062,942	0	0	0	0	31,763,058	0
27,202,854	26,045,235	0	0	0	0	0	1,157,619
80,028,854	47,108,177	0	0	0	0	31,763,058	1,157,619

9 基金の状況

29

(2) 基金の状況 (区別)

区 分	財 政 調 整 基 金					令 和 5 年 度 末 現 在 高 A+B-C+D+E F
	令 和 4 年 度 末 現 在 高 A	令 和 5 年 度 歳 出 決 算 額 B	取 崩 し 額 C	年 度 歳 計 剰 余 金 処 分 に よ る も の D	調 整 額 E	
千代田	42,220,929	914,172	60,240	0	8	43,074,869
中 央	30,932,592	6,589,257	2,700,000	0	0	34,821,849
港	54,573,030	53,997	2,291,501	5,827,541	0	58,163,067
新 宿	38,595,510	2,635,588	8,500,000	0	0	32,731,098
文 京	18,463,889	3,691,804	674,880	0	0	21,480,813
台 東	11,668,749	4,323,368	0	0	0	15,992,117
墨 田	25,735,892	1,160,136	3,730,660	1,900,000	0	25,065,368
江 東	42,600,147	4,024,533	1,000,000	0	0	45,624,680
品 川	18,465,830	922,731	0	0	0	19,388,561
目 黒	34,894,192	4,675,248	29,851	0	△ 1	39,539,588
大 田	54,965,138	41,300	7,000,000	1,350,297	0	49,356,735
世 田 谷	41,831,070	80,869	0	0	0	41,911,939
澁 谷	53,663,292	7,056,528	0	0	22	60,719,842
中 野	34,784,980	7,967,499	6,814,000	0	△ 1	35,938,478
杉 並	57,405,010	1,664,384	1,606,373	0	0	57,463,021
豊 島	18,688,731	1,445,551	7,400,000	4,301,152	10	17,035,444
北	20,010,925	43,760	3,000,000	4,358,561	0	21,413,246
荒 川	21,305,219	15,993	4,511,525	0	0	16,809,687
板 橋	27,551,783	5,544,304	2,321,452	0	0	30,774,635
練 馬	47,288,502	38,460	3,000,000	4,760,000	0	49,086,962
足 立	46,970,243	21,150	5,020,647	6,600,000	0	48,570,746
葛 飾	23,404,371	1,519,973	3,759,659	0	0	21,164,685
江 戸 川	40,016,999	32,790	0	0	0	40,049,789
計	806,037,023	54,463,395	63,420,788	29,097,551	38	826,177,219

(単位：千円)

令和4年度末 現在高 A	減 債 基 金		令和5年度 歳計剰余金 処分によるもの D	調 整 額 E	令和5年度末 現在高 A+B-C+D+E F	
	令和5年度 歳出決算額 B	取崩し額 C				
0	0	0	0	0	0	千
0	0	0	0	0	0	中
0	0	0	0	0	0	港
6,091,719	108,378	1,900,000	0	0	4,300,097	新
56,726	1,046	0	0	0	57,772	文
4,657,623	9,609	0	0	0	4,667,232	台
291,457	110,615	0	0	0	402,072	墨
3,110,178	13,561	0	0	0	3,123,739	江
8,326,214	15,245	819,345	0	0	7,522,114	品
504,697	2,099	99,317	0	0	407,479	目
0	0	0	0	0	0	大
6,477,362	13,689	0	0	0	6,491,051	世
0	0	0	0	0	0	澁
736,349	1,618,782	447,534	0	0	1,907,597	中
23,054	2,670	0	0	0	25,724	杉
96,840	13,025	0	0	0	109,865	豊
1,522,643	3,389	140,857	0	0	1,385,175	北
4,128,154	3,099	0	0	0	4,131,253	荒
948,300	307,438	0	0	0	1,255,738	板
5,326,272	9,758	0	0	0	5,336,030	練
4,883,339	5,031	386,860	0	0	4,501,510	足
268,436	1,920	12,000	0	0	258,356	葛
169,931	99,259	12,161	0	1	257,030	江
47,619,294	2,338,613	3,818,074	0	1	46,139,834	計

区 分	そ の 他 特 定 目 的 基 金					
	令和4年度末 現 在 高	令 和 5 年 度			調 整 額	令和5年度末 現 在 高
	A	歳出決算額 B	取崩し額 C	歳計剰余金 処分によるもの D		A+B-C+D+E F
千代田	76,406,064	5,088,520	5,944,133	0	0	75,550,451
中 央	41,957,198	19,763,054	725,478	0	0	60,994,774
港	140,969,241	14,212,575	1,723,462	0	1	153,458,355
新 宿	21,862,161	2,456,517	1,846,664	0	0	22,472,014
文 京	41,584,556	132,620	5,680,296	0	1	36,036,881
台 東	37,451,512	3,268,479	4,589,805	0	0	36,130,186
墨 田	23,575,313	8,073,929	1,510,597	0	1	30,138,646
江 東	125,643,161	15,275,054	3,553,533	0	0	137,364,682
品 川	69,161,930	5,059,999	6,600,524	0	0	67,621,405
目 黒	44,111,348	7,682,880	267,646	0	2	51,526,584
大 田	69,050,529	5,611,578	1,799,405	0	0	72,862,702
世 田 谷	104,918,846	1,277,513	7,562,141	0	0	98,634,218
澁 谷	84,962,301	7,702,427	159,178	0	14	92,505,564
中 野	41,343,494	10,349,939	9,593,653	0	△ 1	42,099,779
杉 並	24,051,195	7,995,090	2,561,299	0	0	29,484,986
豊 島	28,453,372	6,895,659	624,484	0	1	34,724,548
北	54,235,778	24,313,605	24,531,267	0	0	54,018,116
荒 川	20,489,619	7,233,814	6,700	0	0	27,716,733
板 橋	72,403,739	13,250,618	1,120,756	0	0	84,533,601
練 馬	49,608,998	4,927,535	96,917	0	0	54,439,616
足 立	129,698,110	12,842,713	9,815,003	0	0	132,725,820
葛 飾	117,343,828	12,776,039	12,212,441	0	0	117,907,426
江 戸 川	205,531,421	31,278,614	9,522,702	0	0	227,287,333
計	1,624,813,714	227,468,771	112,048,084	0	19	1,740,234,420

(単位：千円)

令和4年度末 現在高 A	合 和 5 年 度		調 整 額 E	令和5年度末 現在高 A+B-C+D+E F		
	歳出決算額 B	取崩し額 C				歳計剰余金 処分によるもの D
118,626,993	6,002,692	6,004,373	0	8	118,625,320	千
72,889,790	26,352,311	3,425,478	0	0	95,816,623	中
195,542,271	14,266,572	4,014,963	5,827,541	1	211,621,422	港
66,549,390	5,200,483	12,246,664	0	0	59,503,209	新
60,105,171	3,825,470	6,355,176	0	1	57,575,466	文
53,777,884	7,601,456	4,589,805	0	0	56,789,535	台
49,602,662	9,344,680	5,241,257	1,900,000	1	55,606,086	墨
171,353,486	19,313,148	4,553,533	0	0	186,113,101	江
95,953,974	5,997,975	7,419,869	0	0	94,532,080	品
79,510,237	12,360,227	396,814	0	1	91,473,651	目
124,015,667	5,652,878	8,799,405	1,350,297	0	122,219,437	大
153,227,278	1,372,071	7,562,141	0	0	147,037,208	世
138,625,593	14,758,955	159,178	0	36	153,225,406	澁
76,864,823	19,936,220	16,855,187	0	△ 2	79,945,854	中
81,479,259	9,662,144	4,167,672	0	0	86,973,731	杉
47,238,943	8,354,235	8,024,484	4,301,152	11	51,869,857	豊
75,769,346	24,360,754	27,672,124	4,358,561	0	76,816,537	北
45,922,992	7,252,906	4,518,225	0	0	48,657,673	荒
100,903,822	19,102,360	3,442,208	0	0	116,563,974	板
102,223,772	4,975,753	3,096,917	4,760,000	0	108,862,608	練
181,551,692	12,868,894	15,222,510	6,600,000	0	185,798,076	足
141,016,635	14,297,932	15,984,100	0	0	139,330,467	葛
245,718,351	31,410,663	9,534,863	0	1	267,594,152	江
2,478,470,031	284,270,779	179,286,946	29,097,551	58	2,612,551,473	計

10 貸付金・投資及び出資金の状況

30

(1) 貸付金の状況（総括）

区 分	令和4年度末 残高 A	令和5年度 歳出決算額 B	B の 貸 付 等 先 別			
			公 社、 協 会 等 対 する も の	地 方 開 発 事 業 団 対 する の も の	地 方 公 営 事 業 対 する の も の	
貸 付 金	62,481,259	20,872,715	10,345,264	0	0	
内 訳	1 転貸債に係るもの	0	0			
	2 そ の 他	62,481,259	20,872,715	10,345,264	0	0
	(1) 商 工 関 係	3,377,785	9,226,540	0	0	0
	(2) 農 林 水 産 業 関 係	0	0	0	0	0
	(3) 民 生 ・ 労 働 関 係	9,227,930	859,139	3,172	0	0
	(4) 住 宅 関 係	14,127	6,000	0	0	0
	(5) 観 光 ・ 交 通 関 係	635,000	0	0	0	0
	(6) 開 発 関 係	31,278,332	8,959,662	8,959,662	0	0
	(7) 教 育 関 係	3,349,619	128,344	0	0	
	(8) そ の 他	14,598,466	1,693,030	1,382,430	0	0
うち預託金 に係るもの	決 算 額	63,103,280	20,419,210			
	当該金融機関 の貸付額	236,340,653	75,653,840			
期 間 別 内 訳	1 年 度 内 回 収 分	585,530	8,486,976	24,169	0	0
	2 年 度 を 超 え て 貸 し 付 け る も の	61,895,729	12,385,739	10,321,095	0	0

(単位：千円)

内 訳 そ の 他	Bの貸付期間別内訳		回 収 元 金 C	調 整 額 D	令 和 5 年 度 末 残 高 A + B - C + D
	年度内回収分	年度を超えて 貸し付けるもの			
10,527,451	8,486,976	12,385,739	21,951,457	△ 48,453	61,354,064
0	0	0	0	0	0
10,527,451	8,486,976	12,385,739	21,951,457	△ 48,453	61,354,064
9,226,540	7,629,540	1,597,000	9,383,100	△ 1,441	3,219,784
0	0	0	0	0	0
855,967	526,267	332,872	1,437,658	△ 63,995	8,585,416
6,000	0	6,000	12,096	0	8,031
0	0	0	165,000	0	470,000
0	24,169	8,935,493	8,664,157	△ 1	31,573,836
128,344	0	128,344	442,082	29,900	3,065,781
310,600	307,000	1,386,030	1,847,364	△ 12,916	14,431,216
20,419,210	4,652,876	15,766,334	21,492,804	△ 34,398	61,995,288
75,653,840	3,122,910	72,530,930	70,592,734	△ 20,033	241,381,726
8,462,807			8,443,783	0	628,723
2,064,644			13,507,674	△ 48,453	60,725,341

10 貸付金・投資及び出資金の状況

30

(2) 投資及び出資金の状況（総括）

区 分	令和4年度末 残 高 A	令和5年度 歳出決算額 B	B の 貸 付 等 先 別		
			公 社、 協 会 等 対 する の も の	地 方 開 発 事 業 団 対 する の も の	地 方 公 営 事 業 対 する の も の
投 資 及 び 出 資 金	70,649,201	211,002	111,002	0	0
目 的 別 内 訳	1 商 工 関 係	5,810,000	100,000	0	0
	2 農 林 水 産 業 関 係	16,195	0	0	0
	3 住 宅 関 係	0	0	0	0
	4 観 光 ・ 交 通 関 係	17,430,276	111,002	111,002	0
	5 開 発 関 係	18,186,948	0	0	0
	6 電 力 関 係	0	0	0	0
	7 そ の 他	29,205,782	0	0	0

(単位：千円)

内 訳	回 収 元 金	調 整 額	令 和 5 年 度 末
そ の 他	C	D	残 高 A + B - C + D
100,000	0	△ 96,912	70,763,291
100,000	0	0	5,910,000
0	0	0	16,195
0	0	0	0
0	0	△ 96,654	17,444,624
0	0	0	18,186,948
0	0	0	0
0	0	△ 258	29,205,524

10 貸付金・投資及び出資金の状況

30

(3) 貸付金・投資及び出資金の状況 (区別)

区 分	貸 付 金				
	令和4年度末 残 高 A	令和5年度 決 算 額 B	回 収 元 金 C	調 整 額 D	令和5年度末残高 A + B - C + D
千 代 田	43,970	1,001,825	1,002,052	140	43,883
中 央	1,252,018	1,204,160	1,212,263	485	1,244,400
港	1,049,295	420,146	494,537	0	974,904
新 宿	89,864	48,116	55,127	△ 4,144	78,709
文 京	161,758	1,600	12,073	0	151,285
台 東	56,248	2,059,024	2,065,778	0	49,494
墨 田	1,702,566	4,779	146,532	△ 907	1,559,906
江 東	350,300	389,718	438,218	△ 3,769	298,031
品 川	2,071,793	338,247	572,591	27,534	1,864,983
目 黒	319,093	5,810	34,994	△ 2,409	287,500
大 田	12,826,724	1,335,048	1,953,807	△ 49,305	12,158,660
世 田 谷	6,400,929	3,280,292	3,389,149	77,055	6,369,127
渋 谷	336,504	12,149	46,831	△ 380	301,442
中 野	2,769,397	19,961	987,189	△ 5,049	1,797,120
杉 並	671,222	229,592	82,051	△ 24,397	794,366
豊 島	8,475	27,078	21,210	△ 386	13,957
北	5,365,675	2,000,200	2,015,175	0	5,350,700
荒 川	2,149,184	2,480,844	1,044,502	0	3,585,526
板 橋	3,957,654	347,482	100,640	△ 14,516	4,189,980
練 馬	13,013,879	3,267,346	3,075,804	△ 7,312	13,198,109
足 立	3,929,938	45,819	98,910	△ 9,607	3,867,240
葛 飾	2,461,176	2,301,639	2,891,209	△ 2,850	1,868,756
江 戸 川	1,493,597	51,840	210,815	△ 28,636	1,305,986
計	62,481,259	20,872,715	21,951,457	△ 48,453	61,354,064

(単位：千円)

投 資 及 び 出 資 金					
令和4年度末 残 高 A	令和5年度 決 算 額 B	回 収 元 金 C	調 整 額 D	令和5年度末残高 A + B - C + D	
6,296,485	111,002	0	△ 96,654	6,310,833	千
1,205,077	0	0	0	1,205,077	中
906,941	0	0	△ 258	906,683	港
853,729	0	0	0	853,729	新
245,888	0	0	0	245,888	文
10,866,975	0	0	0	10,866,975	台
5,400,337	0	0	0	5,400,337	墨
917,273	0	0	0	917,273	江
4,239,429	0	0	0	4,239,429	品
754,513	0	0	0	754,513	目
1,168,039	0	0	0	1,168,039	大
3,272,962	0	0	0	3,272,962	世
5,248,095	100,000	0	0	5,348,095	洪
1,726,162	0	0	0	1,726,162	中
1,107,966	0	0	0	1,107,966	杉
577,916	0	0	0	577,916	豊
129,157	0	0	0	129,157	北
5,467,729	0	0	0	5,467,729	荒
1,364,879	0	0	0	1,364,879	板
499,337	0	0	0	499,337	練
18,142,327	0	0	0	18,142,327	足
107,277	0	0	0	107,277	葛
150,708	0	0	0	150,708	江
70,649,201	211,002	0	△ 96,912	70,763,291	計

1 1 特別区債の状況

(1) 特別区債現在高の状況（総括）

区 分	令和4年度末 現在高 A	令和5年度 発行額 B	調 整 額 C	令和5年度元利償還額		
				元 金 D	利 子	計 E
1 公共事業等債	37,017,677	2,201,000	△ 399,500	4,166,705	216,045	4,382,750
うち財源対策債等	1,078,950		0	136,829	11,348	148,177
2 防災・減災・国土強靱化緊急対策事業債	1,020,000	0	0	0	6,097	6,097
3 公営住宅建設事業債	7,009,143	84,000	0	612,368	68,066	680,434
4 災害復旧事業債	15,591	0	0	15,591	47	15,638
(1) 単独災害復旧事業債	0	0	0	0	0	0
(2) 補助災害復旧事業債	15,591	0	0	15,591	47	15,638
5 (旧) 緊急防災・減災事業債	0		0	0	0	0
(1) 補助・直轄事業	0		0	0	0	0
(2) 継ぎ足し単独事業	0		0	0	0	0
(3) 緊急防災・減災事業計画に基づく単独事業	0		0	0	0	0
6 教育・福祉施設等整備事業債	239,950,115	43,281,300	1	19,201,432	1,814,001	21,015,433
(1) 学校教育施設等整備事業債	205,170,777	36,949,200	0	15,025,147	1,541,128	16,566,275
(2) 社会福祉施設整備事業債	23,827,493	6,284,100	1	2,943,264	164,530	3,107,794
(3) 一般廃棄物処理事業債	963,826	0	0	59,020	2,176	61,196
(4) 一般補助施設整備等事業債	9,413,195	48,000	0	1,131,236	102,509	1,233,745
(5) 施設整備事業債（一般財源化分）	574,824	0	0	42,765	3,658	46,423
7 一般単独事業債	79,063,193	18,101,000	1	14,894,814	450,175	15,344,989
うち地域総合整備事業債	0		0	0	0	0
うち地域活性化事業債	829,492	0	△ 1	228,295	10,506	238,801
うち防災対策事業債	949,930	48,000	0	265,114	2,067	267,181
うち地方道路等整備事業債	26,094,158	1,112,000	0	2,023,892	164,695	2,188,587
うち一般事業債（河川等分）	0	0	0	0	0	0
うち一般事業債（被災施設復旧関連事業分）	0	0	0	0	0	0
うち地域再生事業債	0		0	0	0	0
うち臨時経済対策事業債	0		0	0	0	0
うち（新）緊急防災・減災事業債	395,182	0	0	92,587	150	92,737
うち公共施設最適化事業債	0		0	0	0	0
うち公共施設等適正管理推進事業債	679,959	0	0	111,201	769	111,970
長寿命化（公共用建築物）事業分	307,684	0	0	50,576	153	50,729
除却事業分	372,275	0	0	60,625	616	61,241
8 公共用地先行取得等事業債	12,145,279	32,563,000	0	8,711,256	77,904	8,789,160
9 行政改革推進債	0	0	0	0	0	0
10 厚生福祉施設整備事業債	0		0	0	0	0
11 国の予算貸付・政府関係機関貸付債	22,315	0	0	2,383	0	2,383
12 財源対策債	18,449,879	1,195,300	399,500	1,928,004	149,049	2,077,053
13 減収補填債（昭和61・平成5～7・9～30・令和元～5年度分）	2,108,741	0	0	37,167	1,253	38,420
うち令和2年度追加税目分	1,137,900		0	0	654	654
14 臨時財政特例債	0		0	0	0	0
15 減税補填債	7,340,811		0	3,351,664	10,002	3,361,666
16 臨時税収補填債	0		0	0	0	0
17 臨時財政対策債	0	0	0	0	0	0
18 調整債（令和元～5年度分）	1,479,000	0	0	0	8,729	8,729
19 減収補填債特例分（平成14・19～30・令和元～5年度分）	368,000	0	0	0	221	221
うち令和2年度追加税目分	330,700		0	0	198	198
20 都道府県貸付金	34,007,362	1,989,000	0	3,471,772	4,185	3,475,957
うち予算貸付によるもの	21,543	0	0	3,856	0	3,856
21 猶予特例債	0		0	0	0	0
22 その他	2,168,138	674,000	0	127,683	42,196	169,879
合計(1～22)	442,165,244	100,088,600	2	56,520,839	2,847,970	59,368,809
うち財源対策債等	19,928,329	1,195,300	0	2,064,833	160,397	2,225,230
うち減収補填債	2,476,741	0	0	37,167	1,474	38,641

(単位：千円)

E の財源内訳		差引現在高 A+B+C-D =F	(参考) 調剤一括償還地方債に係る減 価基金積立額を償還額に含め ない場合の現在高	令和5年度末 財源対策債 現在高	F の借入先別内訳	
特定財源	一般財源等				財政融資資金・ 旧郵政公社資金	その他
0	4,382,750	34,652,472		11,313,090	28,649,030	6,003,442
0	148,177	942,121			929,871	12,250
0	6,097	1,020,000			1,020,000	0
74,009	606,425	6,480,775			4,894,438	1,586,337
0	15,638	0			0	0
0	0	0			0	0
0	15,638	0			0	0
0	0	0			0	0
0	0	0			0	0
0	0	0			0	0
0	0	0			0	0
0	21,015,433	264,029,984		6,253,860	184,858,113	79,171,871
0	16,566,275	227,094,830		6,212,660	172,266,458	54,828,372
0	3,107,794	27,168,330			4,077,741	23,090,589
0	61,196	904,806		41,200	628,036	276,770
0	1,233,745	8,329,959			7,885,878	444,081
0	46,423	532,059				532,059
0	15,344,989	82,269,380		0	696,972	81,572,408
0	0	0		0		0
0	238,801	601,196		0		601,196
0	267,181	732,816			406,014	326,802
0	2,188,587	25,182,266		0	0	25,182,266
0	0	0		0	0	0
0	0	0		0	0	0
0	0	0				0
0	0	0				0
0	92,737	302,595		0	0	302,595
0	0	0		0	0	0
0	111,970	568,758		0	0	568,758
0	50,729	257,108		0	0	257,108
0	61,241	311,650		0	0	311,650
0	8,789,160	35,997,023			0	35,997,023
0	0	0			0	0
0	0	0		0	0	0
990	1,393	19,932				19,932
0	2,077,053	18,116,675			15,780,141	2,336,534
0	38,420	2,071,574			2,018,253	53,321
0	654	1,137,900			1,137,900	0
0	0	0			0	0
0	3,361,666	3,989,147			3,989,147	0
0	0	0			0	0
0	0	0			0	0
0	8,729	1,479,000			0	1,479,000
0	221	368,000			0	368,000
0	198	330,700			0	330,700
2,867	3,473,090	32,524,590				32,524,590
2,827	1,029	17,687				17,687
0	0	0			0	0
37,398	132,481	2,714,455		549,725	1,355,329	1,359,126
115,264	59,253,545	485,733,007	518,751,918	18,116,675	243,261,423	242,471,584
0	2,225,230	19,058,796			16,710,012	2,348,784
0	38,641	2,439,574			2,018,253	421,321

1 1 特別区債の状況

34

(2) 借入先別及び利率別現在高の状況

借入先	利率		調整額	令和5年度 償還元金額	差引現在高 A+B+C-D =E	Eの利率				
	令和4年度末 現在高	令和5年度 発行額				0.5%以下	1.0%以下	1.5%以下	2.0%以下	
	A	B	C	D						
1 財政融資資金	217,594,923	35,418,900	1	16,674,092	236,339,732	82,439,521	47,416,678	76,278,940	26,540,293	
うち旧資金運用部資金	688,459		0	379,343	309,116	0	0	28,642	241,330	
うち旧還元融資資金	0		0	0	0	0	0	0	0	
2 旧郵政公社資金	11,660,903	0	0	4,739,212	6,921,691	2,527,460	248,201	823,135	2,815,163	
(1)旧郵便貯金資金	4,270,835	0	0	1,308,356	2,962,479	1,913,534	0	0	1,048,945	
(2)旧簡易生命保険資金	7,390,068	0	0	3,430,856	3,959,212	613,926	248,201	823,135	1,766,218	
3 地方公共団体 金融機構資金	57,090,986	7,781,000	1	4,659,421	60,212,566	20,474,641	24,021,804	13,442,247	2,026,690	
うち旧公営企業 金融公庫資金	10,057,434	3,251,300	0	1,163,087	12,145,647	3,750,948	3,727,956	3,597,072	822,487	
4 国の予算貸付・ 政府関係機関貸付	22,315	0	0	2,383	19,932	0	0	0	19,932	
5 ゆうちよ銀行	0	0	0	0	0	0	0	0	0	
6 市中銀行	82,870,608	50,309,700	0	22,244,060	110,936,248	44,651,680	60,374,958	5,495,590	414,020	
7 その他の金融機関	0	0	0	0	0	0	0	0	0	
8 かんぽ生命保険	0	0	0	0	0	0	0	0	0	
9 保険会社等	0	0	0	0	0	0	0	0	0	
10 交付公債	0	0	0	0	0	0	0	0	0	
11 市場公募債	1,000,000	0	0	1,000,000	0	0	0	0	0	
内訳	(1) 個別発行債 10年債	0	0	0	0	0	0	0	0	
	(2) 個別発行債 5年債	0	0	0	0	0	0	0	0	
	(3) 個別発行債 20年債	0	0	0	0	0	0	0	0	
	(4) 個別発行債 30年債	0	0	0	0	0	0	0	0	
	(5) 個別発行債 15年債	0	0	0	0	0	0	0	0	
	(6) 個別発行債 7年債	0	0	0	0	0	0	0	0	
	(7) 共同発行債 10年債	0	0	0	0	0	0	0	0	
	(8) 住民公募債	1,000,000	0	0	1,000,000	0	0	0	0	
	(9) 外国債	0	0	0	0	0	0	0	0	
12 共済等	38,958,751	4,069,000	1	3,713,577	39,314,175	25,860,625	12,637,439	649,728	166,383	
13 政府保証付外債	0	0	0	0	0	0	0	0	0	
14 その他	32,966,758	2,510,000	△1	3,488,094	31,988,663	31,309,893	674,000	4,770	0	
合計(1~14) F	442,165,244	100,088,600	2	56,520,839	485,733,007	207,263,820	145,373,080	96,694,410	31,982,481	
Fの内訳	証書借入分	380,389,575	62,346,900	2	43,139,655	399,596,822	162,612,139	108,874,185	92,122,820	31,568,461
	証券発行分	61,775,669	37,741,700	0	13,381,184	86,136,185	44,651,681	36,498,895	4,571,590	414,020

1 1 特別区債の状況

3 3

(3) 特別区債現在高の状況 (区別) (その1)

区 分	令和4年度末	令和5年度	調 整 額	令和5年度元利償還額		
	現 在 高	発 行 額		元 金	利 子	計
	A	B	C	D		E
千 代 田	0	0	0	0	0	0
中 央	33,554,838	10,913,600	0	1,198,552	205,072	1,403,624
港	56,879	0	0	30,920	894	31,814
新 宿	17,720,194	2,749,000	1	1,930,620	96,500	2,027,120
文 京	6,775,537	3,000,000	1	580,626	47,367	627,993
台 東	11,403,658	1,230,000	0	1,350,136	78,450	1,428,586
墨 田	26,592,374	1,746,100	0	3,245,442	146,439	3,391,881
江 東	23,740,626	3,255,000	0	1,947,701	205,336	2,153,037
品 川	11,958,043	3,262,000	0	960,101	130,418	1,090,519
目 黒	8,676,333	0	0	1,075,185	55,913	1,131,098
大 田	14,864,852	1,994,000	0	1,610,998	113,945	1,724,943
世 田 谷	52,655,706	3,330,000	0	9,492,771	265,772	9,758,543
澁 谷	4,050,346	0	0	589,455	44,034	633,489
中 野	23,887,239	22,222,000	1	10,066,710	161,970	10,228,680
杉 並	32,672,367	3,159,500	0	2,699,995	183,940	2,883,935
豊 島	17,592,476	888,000	0	2,575,732	70,120	2,645,852
北	26,085,783	4,449,000	0	3,527,532	122,356	3,649,888
荒 川	17,123,515	352,000	0	1,894,632	95,763	1,990,395
板 橋	28,679,577	1,076,500	0	2,347,641	217,703	2,565,344
練 馬	49,636,765	3,397,900	△ 1	4,560,142	311,915	4,872,057
足 立	22,195,704	0	0	3,288,460	220,457	3,508,917
葛 飾	11,989,250	33,064,000	0	1,536,498	72,435	1,608,933
江 戸 川	253,182	0	0	10,990	1,171	12,161
計	442,165,244	100,088,600	2	56,520,839	2,847,970	59,368,809

(単位：千円)

E の財源内訳		差引現在高 A + B + C - D = F	
特定財源	一般財源等		
0	0	0	千
0	1,403,624	43,269,886	中
40	31,774	25,959	港
0	2,027,120	18,538,575	新
0	627,993	9,194,912	文
38,095	1,390,491	11,283,522	台
0	3,391,881	25,093,032	墨
755	2,152,282	25,047,925	江
0	1,090,519	14,259,942	品
0	1,131,098	7,601,148	目
74,009	1,650,934	15,247,854	大
990	9,757,553	46,492,935	世
0	633,489	3,460,891	渋
0	10,228,680	36,042,530	中
1,375	2,882,560	33,131,872	杉
0	2,645,852	15,904,744	豊
0	3,649,888	27,007,251	北
0	1,990,395	15,580,883	荒
0	2,565,344	27,408,436	板
0	4,872,057	48,474,522	練
0	3,508,917	18,907,244	足
0	1,608,933	43,516,752	葛
0	12,161	242,192	江
115,264	59,253,545	485,733,007	計

11 特別区債の状況

34

(3) 特別区債現在高の状況(区別) (その2) 借入先別

区分	令和5年度 現在高 F	Fの					
		1 財政融資資金			2 旧郵政公社 資金		
			うち旧資金 運用部資金	うち旧還元 融資資金		(1) 旧郵便 貯金資金	(2) 旧簡易 生命保険資金
千代田	0	0	0	0	0	0	0
中央	43,269,886	28,169,658	0	0	0	0	0
港	25,959	23,119	23,119	0	0	0	0
新宿	18,538,575	5,725,994	0	0	68,991	0	68,991
文京	9,194,912	5,009,696	10,470	0	415,575	104,089	311,486
台東	11,283,522	3,674,050	0	0	124,357	99,721	24,636
墨田	25,093,032	8,264,704	36,772	0	248,942	121,112	127,830
江東	25,047,925	16,817,433	0	0	680,088	0	680,088
品川	14,259,942	11,830,325	0	0	871,517	261,200	610,317
目黒	7,601,148	2,048,066	5,555	0	420,700	151,854	268,846
大田	15,247,854	4,977,230	21,396	0	155,487	0	155,487
世田谷	46,492,935	29,885,330	119,678	0	755,420	401,428	353,992
渋谷	3,460,891	2,776,386	5,924	0	554,120	416,624	137,496
中野	36,042,530	16,346,754	0	0	228,721	127,729	100,992
杉並	33,131,872	21,198,001	0	0	4,959	0	4,959
豊島	15,904,744	6,337,328	0	0	450,775	88,590	362,185
北	27,007,251	11,349,997	0	0	334,048	171,073	162,975
荒川	15,580,883	5,451,865	50,561	0	118,751	89,413	29,338
板橋	27,408,436	10,179,371	0	0	322,530	289,858	32,672
練馬	48,474,522	25,758,719	0	0	831,429	366,329	465,100
足立	18,907,244	14,102,981	35,641	0	335,281	273,459	61,822
葛飾	43,516,752	6,170,533	0	0	0	0	0
江戸川	242,192	242,192	0	0	0	0	0
計	485,733,007	236,339,732	309,116	0	6,921,691	2,962,479	3,959,212

(単位：千円)

内		訳								
3 地方公共 団体金融 機構資金	うち旧公営 企業金融 庫資金	4 国の予算 貸付・政府 関係機関 貸	5 ゆうちょ 銀行	6 市中銀行	7 かんぽ 生命保険	8 市場公募債 (住民公募債)	9 共済等	10 その他		
0	0	0	0	0	0	0	0	0	0	千
2,301,626	0	0	0	7,455,390	0	0	5,343,212	0	0	中
0	0	0	0	0	0	0	0	2,840	0	港
3,296,157	0	0	0	5,322,040	0	0	1,987,387	2,138,006	0	新
1,872,760	71,032	0	0	622,300	0	0	799,699	474,882	0	文
1,109,451	247,184	0	0	2,124,400	0	0	2,689,948	1,561,316	0	台
7,092,024	0	0	0	1,503,465	0	0	4,040,033	3,943,864	0	墨
5,551,729	5,551,729	0	0	0	0	0	873,941	1,124,734	0	江
0	0	0	0	0	0	0	0	1,558,100	0	品
391,603	16,484	0	0	3,123,980	0	0	1,366,296	250,503	0	目
4,721,363	0	0	0	0	0	0	3,470,024	1,923,750	0	大
873,375	0	19,932	0	12,359,750	0	0	859,749	1,739,379	0	世
85,915	85,915	0	0	0	0	0	44,470	0	0	渋
143,048	0	0	0	18,487,373	0	0	279,250	557,384	0	中
3,583,840	0	0	0	4,167,220	0	0	2,587,706	1,590,146	0	杉
709,515	709,515	0	0	5,644,750	0	0	989,026	1,773,350	0	豊
4,720,344	4,720,344	0	0	4,568,180	0	0	3,107,222	2,927,460	0	北
1,982,753	0	0	0	2,334,000	0	0	2,453,249	3,240,265	0	荒
9,584,177	216,308	0	0	710,700	0	0	4,095,386	2,516,272	0	板
8,291,335	0	0	0	8,436,200	0	0	2,885,258	2,271,581	0	練
2,418,628	527,136	0	0	0	0	0	1,278,944	771,410	0	足
1,482,923	0	0	0	34,076,500	0	0	163,375	1,623,421	0	葛
0	0	0	0	0	0	0	0	0	0	江
60,212,566	12,145,647	19,932	0	110,936,248	0	0	39,314,175	31,988,663	0	計

11 特別区債の状況

33

(3) 特別区債現在高の状況（区別）（その3）目的別

区 分	令和5年度 現在高 F	F の							
		1 公共事業 債	うち財源等 うち財源等 対策債	2 防災・減災・ 国土強靱化 緊急対策債	3 公営住宅 建設事業債	4 災害復旧 事業債	5 (旧) 緊急 防災・減災 債		(1) 補助・ 直轄事業
							(1) 単 独 災 害 復 旧 事 業 債	(2) 補 助 災 害 復 旧 事 業 債	
千代田	0	0	0	0	0	0	0	0	0
中央	43,269,886	0	0	0	0	0	0	0	0
港	25,959	0	0	0	0	0	0	0	0
新宿	18,538,575	473,264	0	0	1,423,177	0	0	0	0
文京	9,194,912	0	0	0	104,814	0	0	0	0
台東	11,283,522	0	0	0	0	0	0	0	0
墨田	25,093,032	4,602,244	0	0	123,080	0	0	0	0
江東	25,047,925	461,113	0	657,000	0	0	0	0	0
品川	14,259,942	0	0	0	0	0	0	0	0
目黒	7,601,148	389,786	0	0	242,066	0	0	0	0
大田	15,247,854	3,637,773	0	0	260,802	0	0	0	0
世田谷	46,492,935	12,485,534	929,871	0	108,280	0	0	0	0
渋谷	3,460,891	0	0	0	0	0	0	0	0
中野	36,042,530	1,096,483	0	0	0	0	0	0	0
杉並	33,131,872	3,235,401	0	0	0	0	0	0	0
豊島	15,904,744	813,629	0	0	0	0	0	0	0
北	27,007,251	1,589,427	0	0	767,000	0	0	0	0
荒川	15,580,883	6,414	0	0	0	0	0	0	0
板橋	27,408,436	51,518	0	363,000	620,497	0	0	0	0
練馬	48,474,522	4,279,945	0	0	1,360,564	0	0	0	0
足立	18,907,244	1,486,748	0	0	1,470,495	0	0	0	0
葛飾	43,516,752	43,193	12,250	0	0	0	0	0	0
江戸川	242,192	0	0	0	0	0	0	0	0
計	485,733,007	34,652,472	942,121	1,020,000	6,480,775	0	0	0	0

(単位：千円)

内		訳						
		6 教育・福祉 施設等整備 事業	(1) 学校教育 施設等整備 事業	(2) 社会 福祉施設 整備事業	(3) 一 般廃棄物 処理事業	(4) 一 般補助 施設等 整備事業	(5) 施設整備 事業債 (一般財源化分)	
(2) 継ぎ足し 単独事業	(3) 緊急防災 ・減災事業 計画に基づく 単独事業							
0	0	0	0	0	0	0	0	千
0	0	34,579,092	32,490,155	2,088,937	0	0	0	中
0	0	20,396	20,396	0	0	0	0	港
0	0	6,526,319	4,295,831	1,664,691	0	565,797	0	新
0	0	8,063,633	6,079,817	1,783,816	0	200,000	0	文
0	0	5,961,101	5,147,875	528,377	0	284,849	0	台
0	0	7,954,546	6,020,209	1,158,947	0	775,390	0	墨
0	0	21,375,167	14,993,177	4,745,265	0	1,636,725	0	江
0	0	12,008,447	12,008,447	0	0	0	0	品
0	0	4,784,178	4,032,645	368,393	0	90,081	293,059	目
0	0	4,293,026	3,759,486	533,540	0	0	0	大
0	0	23,786,126	22,520,564	1,265,562	0	0	0	世
0	0	2,895,602	2,467,840	427,762	0	0	0	澁
0	0	18,206,898	17,569,112	637,786	0	0	0	中
0	0	21,211,159	18,329,517	2,842,742	0	38,900	0	杉
0	0	8,403,465	6,870,554	1,359,616	0	173,295	0	豊
0	0	20,330,682	20,195,309	125,169	0	10,204	0	北
0	0	9,425,253	5,654,294	2,054,099	276,770	1,201,090	239,000	荒
0	0	11,594,855	10,681,956	912,899	0	0	0	板
0	0	22,443,928	15,350,433	3,684,926	628,036	2,780,533	0	練
0	0	11,608,504	10,805,904	229,505	0	573,095	0	足
0	0	8,315,415	7,559,117	756,298	0	0	0	葛
0	0	242,192	242,192	0	0	0	0	江
0	0	264,029,984	227,094,830	27,168,330	904,806	8,329,959	532,059	計

区 分	F の														
	7 一般単独 事業債	うち地域 総合整備 事業債	うち地域 活性化 事業債	うち地域 防災対策 事業債	うち地域 地方整備 事業債	うち地域 道路整備 事業債	うち地域 一般事業債 (河川等分)	うち地域 一般事業債 (被災復旧 事業分)	うち地域 債権整理 事業債	うち地域 再生事業 債	うち臨時 経済対策 事業債	うち(新) 緊急防災・ 減災事業債	うち公共 施設最適 化事業債	うち公共 施設等適正 管理推進 事業債	長 寿 命 化 (公共用建築物) 事 業 分
千代田	0	0	0	0	0	0	0	0	0	0	0	0	0	0	0
中央	6,941,877	0	289,332	0	0	0	0	0	0	0	0	0	0	0	0
港	0	0	0	0	0	0	0	0	0	0	0	0	0	0	0
新宿	4,832,197	0	85,988	702,353	901,118	0	0	0	0	0	24,149	0	0	0	0
文京	381,099	0	0	0	0	0	0	0	0	0	0	0	0	0	0
台東	1,596,294	0	0	9,449	0	0	0	0	0	0	0	0	28,200	28,200	0
墨田	6,036,507	0	0	0	3,633,403	0	0	0	0	0	57,014	0	311,650	0	0
江東	376,295	0	0	0	213,295	0	0	0	0	0	0	0	0	0	0
品川	0	0	0	0	0	0	0	0	0	0	0	0	0	0	0
目黒	1,324,321	0	0	16,544	16,485	0	0	0	0	0	193,157	0	0	0	0
大田	4,133,755	0	0	0	2,802,696	0	0	0	0	0	0	0	0	0	0
世田谷	5,319,540	0	0	0	459,312	0	0	0	0	0	0	0	0	0	0
渋谷	0	0	0	0	0	0	0	0	0	0	0	0	0	0	0
中野	11,969,297	0	0	0	0	0	0	0	0	0	0	0	0	0	0
杉並	3,958,680	0	0	0	0	0	0	0	0	0	0	0	0	0	0
豊島	4,043,295	0	0	0	13,410	0	0	0	0	0	0	0	0	0	0
北	477,497	0	0	0	420,057	0	0	0	0	0	0	0	0	0	0
荒川	2,332,763	0	0	4,470	59,547	0	0	0	0	0	0	0	0	0	0
板橋	11,772,066	0	40,229	0	9,728,960	0	0	0	0	0	28,275	0	0	0	0
練馬	14,497,403	0	185,647	0	5,701,508	0	0	0	0	0	0	0	0	0	0
足立	1,388,078	0	0	0	814,265	0	0	0	0	0	0	0	0	0	0
葛飾	888,416	0	0	0	418,210	0	0	0	0	0	0	0	228,908	228,908	0
江戸川	0	0	0	0	0	0	0	0	0	0	0	0	0	0	0
計	82,269,380	0	601,196	732,816	25,182,266	0	0	0	0	0	302,595	0	568,758	257,108	0

(単位：千円)

内 訳											
	8 公共用地 先行取得 等事業債	9 行政改革 推進費	10 厚生福祉 施設整備 事業債	11 国の予算 貸付・政府 関係機関 貸付債	12 財 源 対 策 債	13 減 収 補 填 債 <small>(昭和61・ 平成5～7・ 9～30・ 令和元～5 年度分)</small>	うち 令和2年度 追加税目分	14 臨時財政 特 例 債	15 減 税 補 填 債	16 臨時税 収 補 填 債	
除却事業分	0	0	0	0	0	0	0	0	0	0	千
	0	0	0	0	448,317	0	0	0	0	0	中
	0	0	0	0	2,723	0	0	0	0	0	港
	0	0	0	0	419,418	817,000	734,300	0	62,194	0	新
	0	0	0	0	18,050	0	0	0	152,434	0	文
	0	0	0	0	0	0	0	0	124,357	0	台
	311,650	0	0	0	1,815,281	470,421	0	0	147,091	0	墨
	0	0	0	0	1,053,616	0	0	0	0	0	江
	0	0	0	0	377,646	0	0	0	315,749	0	品
	0	0	0	0	386,577	0	0	0	223,716	0	目
	0	0	0	0	889,020	0	0	0	109,728	0	大
	0	0	0	19,932	2,448,863	0	0	0	599,910	0	世
	0	0	0	0	63,554	0	0	0	501,735	0	渋
	0	3,434,023	0	0	549,725	0	0	0	228,720	0	中
	0	0	0	0	3,136,486	0	0	0	0	0	杉
	0	0	0	0	740,405	0	0	0	130,600	0	豊
	0	0	0	0	632,470	74,000	74,000	0	208,715	0	北
	0	0	0	0	119,374	194,253	0	0	109,561	0	荒
	0	0	0	0	321,739	0	0	0	322,529	0	板
	0	0	0	0	2,763,376	515,900	329,600	0	416,827	0	練
	0	0	0	0	1,846,728	0	0	0	335,281	0	足
	0	32,563,000	0	0	83,307	0	0	0	0	0	葛
	0	0	0	0	0	0	0	0	0	0	江
	311,650	35,997,023	0	19,932	18,116,675	2,071,574	1,137,900	0	3,989,147	0	計

(単位：千円)

区 分	F の 内 訳							Fのうち 財源対策債等	Fのうち 減収補填債	
	17臨時財政 対策債	18調整債 (令和元～ 5年度分)	19減収補填 債特例分 (平成14・19～ 30・令和元～ 5年度分)	うち 令和2年度 追加税目分	20都道府県 貸付金	うち予算 貸付に よるもの	21猶予 債			
千代田	—	0	0	0	0	0	0	0	0	千
中央	—	0	0	0	1,300,600	0	0	0	448,317	中
港	—	0	0	0	2,840	0	0	0	2,723	港
新宿	—	1,479,000	368,000	330,700	2,138,006	0	0	0	419,418	新
文京	—	0	0	0	474,882	0	0	0	18,050	文
台東	—	0	0	0	1,561,315	1,640	0	2,040,455	0	台
墨田	—	0	0	0	3,943,862	0	0	0	1,815,281	墨
江東	—	0	0	0	1,124,734	3,287	0	0	1,053,616	江
品川	—	0	0	0	884,100	0	0	674,000	377,646	品
目黒	—	0	0	0	250,504	0	0	0	386,577	目
大田	—	0	0	0	1,923,750	0	0	0	889,020	大
世田谷	—	0	0	0	1,724,750	0	0	0	3,378,734	世
渋谷	—	0	0	0	0	0	0	0	63,554	渋
中野	—	0	0	0	557,384	0	0	0	549,725	中
杉並	—	0	0	0	1,590,146	5,046	0	0	3,136,486	杉
豊島	—	0	0	0	1,773,350	0	0	0	740,405	豊
北	—	0	0	0	2,927,460	0	0	0	632,470	北
荒川	—	0	0	0	3,393,265	0	0	0	119,374	荒
板橋	—	0	0	0	2,362,232	0	0	0	321,739	板
練馬	—	0	0	0	2,196,579	0	0	0	2,763,376	練
足立	—	0	0	0	771,410	1,885	0	0	1,846,728	足
葛飾	—	0	0	0	1,623,421	5,829	0	0	95,557	葛
江戸川	—	0	0	0	0	0	0	0	0	江
計	—	1,479,000	368,000	330,700	32,524,590	17,687	0	2,714,455	19,058,796	計

11 特別区債の状況

36

(4) 地方債年度別償還状況

年 度	償 還 予定額	1 財政融資資金・ 旧郵政公社資金	2 地方公共団体金融機構・ 旧地方公営企業等金融機 構・旧公営企業金融公庫	3 ゆうちょ銀行 ・市中銀行・ その他金融機関	4 交付公債	5 共 済 等	6 かんぽ生 命保険・保 険会社等	7 そ の 他
令和6年度	元 金	20,884,899	4,851,938	18,050,138	0	3,695,649	0	4,169,847
	利 子	2,111,486	457,695	732,222	0	126,320	0	13,540
	計	22,996,385	5,309,633	18,782,360	0	3,821,969	0	4,183,387
令和7年度	元 金	20,276,983	4,724,648	18,607,496	0	3,888,792	0	4,712,812
	利 子	1,985,549	432,516	623,352	0	119,735	0	14,631
	計	22,262,532	5,157,164	19,230,848	0	4,008,527	0	4,727,443
令和8年度	元 金	18,385,523	4,728,852	7,292,796	0	3,779,115	0	4,571,545
	利 子	1,808,930	394,603	582,235	0	109,444	0	14,066
	計	20,194,453	5,123,455	7,875,031	0	3,888,559	0	4,585,611
令和9年度	元 金	18,073,142	4,892,086	7,600,006	0	3,621,101	0	4,214,358
	利 子	1,637,312	356,488	559,811	0	98,899	0	12,793
	計	19,710,454	5,248,574	8,159,817	0	3,720,000	0	4,227,151
令和10年度	元 金	17,250,017	4,865,478	4,730,021	0	3,297,647	0	3,959,720
	利 子	1,464,198	317,379	514,722	0	87,558	0	11,316
	計	18,714,215	5,182,857	5,244,743	0	3,385,205	0	3,971,036
令和11年度	元 金	16,472,626	4,724,575	5,600,336	0	2,901,074	0	3,526,302
	利 子	1,294,611	277,956	491,071	0	76,611	0	9,855
	計	17,767,237	5,002,531	6,091,407	0	2,977,685	0	3,536,157
令和12年度	元 金	15,554,780	4,594,100	5,116,239	0	2,583,012	0	3,189,553
	利 子	1,134,339	238,311	458,444	0	66,268	0	8,438
	計	16,689,119	4,832,411	5,574,683	0	2,649,280	0	3,197,991
令和13年度	元 金	14,439,015	4,318,548	3,103,772	0	2,281,515	0	1,770,195
	利 子	988,049	200,076	428,637	0	56,867	0	7,026
	計	15,427,064	4,518,624	3,532,409	0	2,338,382	0	1,777,221
令和14年度	元 金	13,305,237	3,737,108	1,403,844	0	2,030,715	0	985,934
	利 子	856,306	166,304	388,400	0	48,817	0	5,718
	計	14,161,543	3,903,412	1,792,244	0	2,079,532	0	991,652
令和15年度	元 金	12,082,692	3,116,433	33,749,430	0	1,705,645	0	239,340
	利 子	725,924	139,081	341,200	0	41,751	0	4,409
	計	12,808,616	3,255,514	34,090,630	0	1,747,396	0	243,749
令和16年度	元 金	10,762,089	2,645,313	844,370	0	1,548,675	0	39,647
	利 子	548,238	112,962	17,060	0	30,926	0	3,092
	計	11,310,327	2,758,275	861,430	0	1,579,601	0	42,739

8 合 計	A のうち	1のうち	Aのうち	1 のうち	A のうち	1 のうち	A のうち
(1~7) A	財源対策債等 (広 義)	臨時財政 対策債	臨時財政 対策債	減税補填債	減税補填債	臨時税収 補 填 債	臨時税収 補 填 債
51,652,471	4,085,246	0	0	2,311,322	1,879,297	0	0
3,441,263	154,951	0	0	3,698	3,034	0	0
55,093,734	4,240,197	0	0	2,315,020	1,882,331	0	0
52,210,731	2,976,131	0	0	1,232,685	1,012,132	0	0
3,175,783	134,577	0	0	888	768	0	0
55,386,514	3,110,708	0	0	1,233,573	1,012,900	0	0
38,757,831	2,092,922	0	0	298,050	220,173	0	0
2,909,278	117,298	0	0	56	50	0	0
41,667,109	2,210,220	0	0	298,106	220,223	0	0
38,400,693	1,886,141	0	0	0	0	0	0
2,665,303	101,309	0	0	0	0	0	0
41,065,996	1,987,450	0	0	0	0	0	0
34,102,883	1,768,822	0	0	0	0	0	0
2,395,173	85,930	0	0	0	0	0	0
36,498,056	1,854,752	0	0	0	0	0	0
33,224,913	1,697,929	0	0	0	0	0	0
2,150,104	71,075	0	0	0	0	0	0
35,375,017	1,769,004	0	0	0	0	0	0
31,037,684	1,560,694	0	0	0	0	0	0
1,905,800	56,990	0	0	0	0	0	0
32,943,484	1,617,684	0	0	0	0	0	0
25,913,045	1,190,614	0	0	0	0	0	0
1,680,655	44,918	0	0	0	0	0	0
27,593,700	1,235,532	0	0	0	0	0	0
21,462,838	1,011,254	0	0	0	0	0	0
1,465,545	35,892	0	0	0	0	0	0
22,928,383	1,047,146	0	0	0	0	0	0
50,893,540	804,114	0	0	0	0	0	0
1,252,365	28,193	0	0	0	0	0	0
52,145,905	832,307	0	0	0	0	0	0
15,840,094	683,746	0	0	0	0	0	0
712,278	22,755	0	0	0	0	0	0
16,552,372	706,501	0	0	0	0	0	0

年 度	償 還 予定額	1 の うち	2 の うち	1 の うち	2 の うち	B・Cのうち	B・Cのうち
		復旧・復興 事 業 分	復旧・復興 事 業 分	全 国 防 災 事 業 分 B	全 国 防 災 事 業 分 C	全 国 防 災 事 業 債	(旧)緊急防災・ 減災事業債
令 和 6 年 度	元 金	0	0	0	0	0	0
	利 子	0	0	0	0	0	0
	計	0	0	0	0	0	0
令 和 7 年 度	元 金	0	0	0	0	0	0
	利 子	0	0	0	0	0	0
	計	0	0	0	0	0	0
令 和 8 年 度	元 金	0	0	0	0	0	0
	利 子	0	0	0	0	0	0
	計	0	0	0	0	0	0
令 和 9 年 度	元 金	0	0	0	0	0	0
	利 子	0	0	0	0	0	0
	計	0	0	0	0	0	0
令 和 10 年 度	元 金	0	0	0	0	0	0
	利 子	0	0	0	0	0	0
	計	0	0	0	0	0	0
令 和 11 年 度	元 金	0	0	0	0	0	0
	利 子	0	0	0	0	0	0
	計	0	0	0	0	0	0
令 和 12 年 度	元 金	0	0	0	0	0	0
	利 子	0	0	0	0	0	0
	計	0	0	0	0	0	0
令 和 13 年 度	元 金	0	0	0	0	0	0
	利 子	0	0	0	0	0	0
	計	0	0	0	0	0	0
令 和 14 年 度	元 金	0	0	0	0	0	0
	利 子	0	0	0	0	0	0
	計	0	0	0	0	0	0
令 和 15 年 度	元 金	0	0	0	0	0	0
	利 子	0	0	0	0	0	0
	計	0	0	0	0	0	0
令 和 16 年 度	元 金	0	0	0	0	0	0
	利 子	0	0	0	0	0	0
	計	0	0	0	0	0	0

12 債務負担行為の状況

37

(1) 総括

区 分	債務負担行為 限 度 額 A	令 和 6 年 度 以 降 の 支 出 予 定 額 B	B の 財	
			国・都支出金	特 別 区 債
1 物件の購入等に係るもの H	890,823,564	517,934,520	26,336,610	69,586,558
2 債務保証又は損失補償に係るもの I	111,192,759	6,330,158	0	0
3 その他 J	346,274,398	177,804,724	4,612,569	0
合 計	1,348,290,721	702,069,402	30,949,179	69,586,558
その他実質的な債務負担に係るもの	0	0	0	0
再 計	1,348,290,721	702,069,402	30,949,179	69,586,558

区 分	令 和 5 年 度 支 出 額 E	E の 財 源 内 訳		
		国・都支出金	特 別 区 債	そ の 他
1 物件の購入等に係るもの H	199,930,651	20,675,063	41,830,422	25,069,695
2 債務保証又は損失補償に係るもの I	428,667	0	0	0
3 その他 J	49,498,646	1,467,206	911,573	4,499,106
合 計	249,857,964	22,142,269	42,741,995	29,568,801
その他実質的な債務負担に係るもの	0	0	0	0
再 計	249,857,964	22,142,269	42,741,995	29,568,801

(単位：千円)

源 内 訳		Bのうち令和5年 度末までに相手方 の行為の履行が あったもの等 C	Cのうち表番号03 表（繰越額等）に 計上した額 D	C-D	aのうち公債費に 準ずる債務負担行 為に係るもの
そ の 他	一 般 財 源 等 a				
69,970,150	352,041,202	42,909,950	0	42,909,950	97,871,754
0	6,330,158	0	0	0	
13,083,040	160,109,115	7,541,247	0	7,541,247	18,614,356
83,053,190	518,480,475	50,451,197	0	50,451,197	116,486,110
0	0	0	0	0	0
83,053,190	518,480,475	50,451,197	0	50,451,197	116,486,110

一 般 財 源 等 F	Fのうち公債費に 準ずる債務負担行 為に係るもの	FのうちPFI事 業における債務負 担行為に係るもの	Fのうち五省協 定・負担金等にお ける債務負担行為 に係るもの
112,355,471	16,268,594	956,444	20,675
428,667		0	0
42,620,761	5,829,500		0
155,404,899	22,098,094	956,444	20,675
0	0		0
155,404,899	22,098,094	956,444	20,675

12 債務負担行為の状況

37

(2) 区別

区分	1 物件の購入等にかかるもの			
	債務負担行為 限度額	令和5年度 支出額	令和6年度以降 の支出予定額	Aのうち令和5年度末 までに相手方の行為の A 履行があったもの等
千代田	46,467,078	13,586,186	30,493,563	0
中央	64,721,945	24,218,840	18,010,362	0
港	36,745,350	3,835,295	21,955,133	0
新宿	13,480,415	1,362,829	8,140,763	0
文京	26,174,593	740,329	25,294,630	0
台東	8,441,656	1,249,537	6,993,293	0
墨田	17,237,038	3,083,513	6,672,917	2,908,706
江東	24,661,769	6,259,840	16,612,150	0
品川	60,387,293	15,807,853	28,476,805	0
目黒	6,373,410	296,758	5,372,809	1,440
大田	102,359,254	17,687,322	60,870,970	0
世田谷	84,198,365	23,239,479	56,242,360	0
渋谷	20,654,043	5,584,213	12,329,966	0
中野	75,213,257	28,208,869	30,929,222	0
杉並	65,521,892	8,299,136	27,638,935	0
豊島	24,000,227	4,025,235	19,974,992	355,387
北	11,138,574	791,929	10,225,783	0
荒川	19,023,975	7,234,299	12,078,032	0
板橋	20,930,464	4,726,873	16,302,385	4,645,380
練馬	67,983,320	8,511,082	53,637,901	29,677,647
足立	68,080,479	11,904,735	27,344,250	0
葛飾	27,029,167	9,276,499	22,337,299	5,321,390
江戸川	0	0	0	0
計	890,823,564	199,930,651	517,934,520	42,909,950

(単位：千円)

2 債務保証又は損失補償に係るもの				
債務負担行為 限度額	令和5年度 支出額	令和6年度以降 の支出予定額	Aのうち令和5年度末 までに相手方の行為の 履行があったもの等 A	
0	0	0	0	千
0	0	0	0	中
0	0	0	0	港
1,094,960	0	0	0	新
0	0	0	0	文
34,647	991	0	0	台
5,000,000	0	0	0	墨
123,854	3,986	119,868	0	江
5,144,234	0	0	0	品
5,000,000	0	0	0	目
1,317,224	0	0	0	大
30,000,000	0	0	0	世
5,207,660	9,118	0	0	渋
5,751,098	0	1,100,000	0	中
5,000,000	0	0	0	杉
455,434	0	0	0	豊
0	0	0	0	北
6,400,000	0	0	0	荒
4,744,040	414,572	702,735	0	板
16,269,007	0	0	0	練
18,041,000	0	4,407,555	0	足
1,609,601	0	0	0	葛
0	0	0	0	江
111,192,759	428,667	6,330,158	0	計

区分	3 その他			Aのうち令和5年度末までに相手方の行為の履行があったもの等
	債務負担行為 限度額	令和5年度 支出額	令和6年度以降 の支出予定額	
千代田	0	0	0	0
中央	12,811,492	1,090,630	3,022,408	0
港	8,055,748	1,460,690	3,524,822	0
新宿	23,717,504	783,934	3,371,032	0
文京	843,736	35,448	439,412	0
台東	3,930,474	456,496	2,729,026	0
墨田	5,573,998	905,169	2,835,964	1,967,807
江東	2,184,403	258,981	887,131	0
品川	4,351,335	566,964	1,694,468	0
目黒	858,057	100,396	482,850	0
大田	17,859,836	2,438,193	10,112,871	0
世田谷	9,789,849	1,048,380	8,666,602	0
渋谷	19,950,591	1,159,175	16,981,484	0
中野	12,576,380	1,532,201	8,968,212	647,268
杉並	22,645,797	3,338,690	10,481,875	0
豊島	931,224	457,939	341,341	0
北	38,979,164	7,904,917	25,839,737	0
荒川	21,493,926	5,261,117	12,376,269	3,375,207
板橋	956,343	155,371	501,633	98,660
練馬	1,889,907	258,600	757,530	715,995
足立	106,274,847	15,643,968	50,772,294	0
葛飾	28,803,716	4,363,703	11,624,672	736,310
江戸川	1,796,071	277,684	1,393,091	0
計	346,274,398	49,498,646	177,804,724	7,541,247

債務負担行為 限度額	合 計			
	令和5年度 支出額	令和6年度以降 の支出予定額	Aのうち令和5年度末 までに相手方の行為の 履行があったもの等	
46,467,078	13,586,186	30,493,563	0	千
77,533,437	25,309,470	21,032,770	0	中
44,801,098	5,295,985	25,479,955	0	港
38,292,879	2,146,763	11,511,795	0	新
27,018,329	775,777	25,734,042	0	文
12,406,777	1,707,024	9,722,319	0	台
27,811,036	3,988,682	9,508,881	4,876,513	墨
26,970,026	6,522,807	17,619,149	0	江
69,882,862	16,374,817	30,171,273	0	品
12,231,467	397,154	5,855,659	1,440	目
121,536,314	20,125,515	70,983,841	0	大
123,988,214	24,287,859	64,908,962	0	世
45,812,294	6,752,506	29,311,450	0	渋
93,540,735	29,741,070	40,997,434	647,268	中
93,167,689	11,637,826	38,120,810	0	杉
25,386,885	4,483,174	20,316,333	355,387	豊
50,117,738	8,696,846	36,065,520	0	北
46,917,901	12,495,416	24,454,301	3,375,207	荒
26,630,847	5,296,816	17,506,753	4,744,040	板
86,142,234	8,769,682	54,395,431	30,393,642	練
192,396,326	27,548,703	82,524,099	0	足
57,442,484	13,640,202	33,961,971	6,057,700	葛
1,796,071	277,684	1,393,091	0	江
1,348,290,721	249,857,964	702,069,402	50,451,197	計

13 資金収支の状況

32

区 分		第 1・四 半 期 (令和5年4月～6月)	第 2・四 半 期 (令和5年7月～9月)
前 期 末 残 高 A		ア 580,049,141	105,853,768
収 入	1 地 方 税	113,586,228	405,362,656
	2 地 方 特 例 交 付 金 等 、 地 方 交 付 税 及 び 地 方 譲 与 税	6,730,290	3,969,621
	3 国 庫 支 出 金 等	138,518,318	141,958,364
	4 都 支 出 金 等	311,828,735	382,495,435
	5 特 別 区 債 (起 債 前 借 を 含 む 。)	0	0
	6 公 営 事 業 会 計 か ら の 繰 入 れ	700,362	64,672
	7 そ の 他	129,097,206	45,901,496
	小 計 (1 ～ 7) a	700,461,139	979,752,244
入	上記のうち普通会計内の会計間繰入れ b	3,430,245	132,482
	歳計現金貸付金回収金又は他会計借入金 c	17,958,318	6,355,960
	一時借入金等借入額 d	33,600,000	8,100,000
	合 計 (a - b + c + d) B	748,589,212	994,075,722
支 出	歳 出 e	811,053,566	876,395,089
	上記のうち普通会計内の会計間繰出し f	3,430,245	132,482
	歳計現金貸付金又は他会計借入金返済金 g	1,580,000	19,378,318
	歳計剰余金処分としての積立金 h	21,488,693	7,608,858
	一時借入金等返済額 i	28,600,000	9,100,000
	合 計 (e - f + g + h + i) C	859,292,014	912,349,783
令和4年度又は令和6年度に係る収支	収 入 D	297,279,053	アのうち一時借入金等残高
	支 出 E	イ 660,771,624	0
期 末 残 高 (A + B - C + D - E)		105,853,768	187,579,707
d - i		5,000,000	△ 1,000,000
一時借入金等現在高 F		5,000,000	4,000,000
Fの内訳	財政融資資金・旧郵政公社資金	0	0
	その他	5,000,000	4,000,000

(単位：千円)

第 3 ・ 四 半 期 (令和 5 年10月～12月)	第 4 ・ 四 半 期 (令和 6 年 1 月～ 3 月)	出 納 整 理 期 間 (令和 6 年 4 月～ 5 月)	合 計
187,579,707	176,217,253	483,613,358	
316,369,836	281,601,374	119,985,791	1,236,905,885
5,646,832	5,080,185	148,532	21,575,460
192,268,813	311,024,472	40,768,629	824,538,596
452,983,436	822,596,351	82,447,894	2,052,351,851
0	67,815,100	32,273,500	100,088,600
1,430,554	4,540,202	2,681,196	9,416,986
41,373,954	139,614,491	111,284,424	467,271,571
1,010,073,425	1,632,272,175	389,589,966	4,712,148,949
38,500	9,153,048	△ 172,886	12,581,389
14,628,505	0	200,000	39,142,783
32,500,000	11,200,000		85,400,000
1,057,163,430	1,634,319,127	389,962,852	4,824,110,343
1,050,208,424	1,288,547,565	667,009,344	4,693,213,988
38,500	9,153,048	△ 172,886	12,581,389
5,355,960	12,828,505	0	39,142,783
0	0	0	29,097,551
13,000,000	34,700,000	0	85,400,000
1,068,525,884	1,326,923,022	667,182,230	4,834,272,933
イのうち一時借入金等返済額	ウのうち一時借入金等収入	ウ 1,056,537,096	エのうち一時借入金等返済額
0	2,815,000	エ 811,859,737	615,000
176,217,253	483,613,358	451,071,339	
19,500,000	△ 23,500,000	0	
23,500,000	0	2,200,000	
0	0	0	
23,500,000	0	2,200,000	

14 道路交通安全対策の状況

40

区 分	交 通 安 全 の た め の 施 設						
	道 路 管 理 者 分						
	1 一 種				2 二 種		
	(1) 歩 道	(2) 歩 道 橋	(3) そ の 他	小 計 (1) ~ (3)	(1) さ く	(2) そ の 他	小 計 (1) ~ (2)
補助事業費	68,970	0	6,318	75,288	0	0	0
単独事業費	2,154,314	0	194,729	2,349,043	334,551	3,627,830	3,962,381
決算額合計	2,223,284	0	201,047	2,424,331	334,551	3,627,830	3,962,381

区 分	そ の 他					小 計 (1) ~ (5) G
	(1) 交 通 安 全 運 動	(2) 交 通 整 理 隊	(3) 交 通 事 故 相 談	(4) 救 急 業 務	(5) そ の 他	
決算額合計	1,221,088	1,516,031	16,180	0	322,781	3,076,080

(単位：千円)

設 置 費				交通安全のための施設補修費			
		踏 切	そ の 他	道路管理者分			そ の 他
合 計 (1～2) A	そ の 他 B			(1) 道路反射鏡等	(2) そ の 他	小 計 (1)+(2) E	
75,288	0	0	0	0	9,703	9,703	0
6,311,424	51,802	0	0	426,712	1,607,768	2,034,480	107,548
6,386,712	51,802	0	0	426,712	1,617,471	2,044,183	107,548

人 件 費 H	専任職員数 (人)	総 計 (A～H)
893,582	79	12,559,907

15 道路関係経費の状況

70

(単位：千円)

区	分	歳 出 内 訳				計
		経常的経費	投 資 的 経 費			
			補助事業費	単独事業費	国 直 轄 (都営) 事業 負 担 金	
1	土木管理費	15,116,858	0	446,642	0	15,563,500
2	道路橋りょう費	40,487,105	5,477,963	49,236,710	271,847	95,473,625
3 都市計画費	(1) 街路費	280,335	13,210,502	14,116,400	186,867	27,794,104
	(2) 区画整理費等	6,732,055	3,106,549	2,326,065	0	12,164,669
	(3) その他	107,820	0	799,838	0	907,658
4	失業対策費	0	0	0	0	0
5	農林水産業費	0	0	0	0	0
6	災害復旧費		0	0	0	0
7	公債費	2,738,816				2,738,816
8	その他	38,468	0	65,777	0	104,245
	合計	65,501,457	21,795,014	66,991,432	458,714	154,746,617

会計別	資金別	繰 出			
		1 運転資金繰出	2 事務費繰出	3 建設費繰出	4 公債費 財源繰出
1 国民健康保険事業会計 (事業勘定)		0	18,935,680	0	0
2 後期高齢者医療事業会計		0	86,752,925	0	0
3 介護保険事業会計 (保険事業勘定)		0	116,788,128	0	0
4 介護保険事業会計 (介護サービス事業勘定)		0	29,584	2,093,383	9,431
5 収益事業会計		0	0	0	0
6 公営企業会計 (駐車場整備事業)		0	20,572	0	553,134
7 公営企業会計 (介護サービス事業)		0	1,311,766	2,219,857	1,878,501
合 計 (1～7)		0	223,838,655	4,313,240	2,441,066
8 基 金					
総 計 (1～8)		0	223,838,655	4,313,240	2,441,066

(単位：千円)

金				繰 入 金		
5 赤字補填 財源繰出	6 その他繰出	合 計 (1 ~ 6)		1 借入金的 繰 入	2 その他入 繰 入	合 計 (1 + 2)
			うち人件費 財源繰出			
0	98,450,196	117,385,876	9,139,428	0	3,310,604	3,310,604
0	22,441,899	109,194,824	2,458,904	0	1,752,732	1,752,732
0	4,648,684	121,436,812	9,861,823	0	4,250,815	4,250,815
0	234,163	2,366,561	22,746	0	0	0
0	0	0	0	0	0	0
0	23,865	597,571	5,433	0	354,641	354,641
0	3,877,304	9,287,428	97,864	0	0	0
0	129,676,111	360,269,072	21,586,198	0	9,668,792	9,668,792
	8,272,378	8,272,378	0	0	179,518,499	179,518,499
0	137,948,489	368,541,450	21,586,198	0	189,187,291	189,187,291

Ⅲ 東日本大震災関連

1 復 旧 ・ 復 興 事 業

4 1

(1) 歳入内訳 (区別)

区 分	歳 入 総 額	1 分 担 金 及 び 負 担 金	内 訳		
			(1) 同 級 他 団 体 か ら の も の	(2) 市 町 村 分 賦 金	(3) そ の 他
千 代 田	0	0	0	0	0
中 央	0	0	0	0	0
港	0	0	0	0	0
新 宿	28,481	28,305	28,305	0	0
文 京	15,892	9,308	9,308	0	0
台 東	0	0	0	0	0
墨 田	5,328	4,984	4,984	0	0
江 東	161	0	0	0	0
品 川	16,164	0	0	0	0
目 黒	536	0	0	0	0
大 田	3,428	0	0	0	0
世 田 谷	11,434	0	0	0	0
澁 谷	0	0	0	0	0
中 野	22,496	0	0	0	0
杉 並	23,067	5,282	5,282	0	0
豊 島	2,411	0	0	0	0
北	0	0	0	0	0
荒 川	0	0	0	0	0
板 橋	8,196	0	0	0	0
練 馬	955	0	0	0	0
足 立	884	0	0	0	0
葛 飾	1,143	0	0	0	0
江 戸 川	641	0	0	0	0
特 別 区 計	141,217	47,879	47,879	0	0
特別区人事・厚生事務組合	0	0	0	0	0
特別区競馬組合	-	-	-	-	-
臨海部広域斎場組合	0	0	0	0	0
東京二十三区清掃一部事務組合	1,345	91	0	91	0
東京都後期高齢者医療広域連合	0	0	0	0	0
総 計	142,562	47,970	47,879	91	0

(単位：千円)

2 使 用 料	内				訳			
	(1) 授 業 料	内 訳			(2) 保育所使用料	(3) 公営住宅使用料	(4) そ の 他	
		① 高等学校	② 幼稚園	③ その他				
0	0	0	0	0	0	0	0	千
0	0	0	0	0	0	0	0	中
0	0	0	0	0	0	0	0	港
0	0	0	0	0	0	0	0	新
0	0	0	0	0	0	0	0	文
0	0	0	0	0	0	0	0	台
0	0	0	0	0	0	0	0	墨
0	0	0	0	0	0	0	0	江
0	0	0	0	0	0	0	0	品
0	0	0	0	0	0	0	0	目
0	0	0	0	0	0	0	0	大
0	0	0	0	0	0	0	0	世
0	0	0	0	0	0	0	0	波
0	0	0	0	0	0	0	0	中
0	0	0	0	0	0	0	0	杉
0	0	0	0	0	0	0	0	豊
0	0	0	0	0	0	0	0	北
0	0	0	0	0	0	0	0	荒
0	0	0	0	0	0	0	0	板
0	0	0	0	0	0	0	0	練
0	0	0	0	0	0	0	0	足
0	0	0	0	0	0	0	0	葛
0	0	0	0	0	0	0	0	江
0	0	0	0	0	0	0	0	計
0	0	0	0	0	0	0	0	人
-	-	-	-	-	-	-	-	- 競
0	0	0	0	0	0	0	0	斎
0	0	0	0	0	0	0	0	清
0	0	0	0	0	0	0	0	後
0	0	0	0	0	0	0	0	総

区	分	3 手 数 料	内 訳		4 国 庫 支 出 金	(1) 普 通 建 設 事 業 費 支 出 金
			(1) 法 定 受 託 事 務 に 係 る も の	(2) 自 治 事 務 に 係 る も の		
千 代 田		0	0	0	0	0
中 央		0	0	0	0	0
港		0	0	0	0	0
新 宿		0	0	0	0	0
文 京		0	0	0	0	0
台 東		0	0	0	0	0
墨 田		0	0	0	0	0
江 東		0	0	0	0	0
品 川		0	0	0	0	0
目 黒		0	0	0	0	0
大 田		0	0	0	0	0
世 田 谷		0	0	0	0	0
渋 谷		0	0	0	0	0
中 野		0	0	0	0	0
杉 並		0	0	0	0	0
豊 島		0	0	0	0	0
北		0	0	0	0	0
荒 川		0	0	0	0	0
板 橋		0	0	0	0	0
練 馬		0	0	0	0	0
足 立		0	0	0	0	0
葛 飾		0	0	0	118	0
江 戸 川		0	0	0	0	0
特 別 区 計		0	0	0	118	0
特別区人事・厚生事務組合		0	0	0	0	0
特別区競馬組合		-	-	-	-	-
臨海部広域斎場組合		0	0	0	0	0
東京二十三区清掃一部事務組合		0	0	0	1,217	0
東京都後期高齢者医療広域連合		0	0	0	0	0
総 計		0	0	0	1,335	0

(単位：千円)

内		訳			
(2) 災害復旧 事業費支出金	(3) 委託金	(4) 財政補給金	(5) 社会資本整備 総合交付金	(6) その他	
0	0	0	0	0	千
0	0	0	0	0	中
0	0	0	0	0	港
0	0	0	0	0	新
0	0	0	0	0	文
0	0	0	0	0	台
0	0	0	0	0	墨
0	0	0	0	0	江
0	0	0	0	0	品
0	0	0	0	0	目
0	0	0	0	0	大
0	0	0	0	0	世
0	0	0	0	0	澁
0	0	0	0	0	中
0	0	0	0	0	杉
0	0	0	0	0	豊
0	0	0	0	0	北
0	0	0	0	0	荒
0	0	0	0	0	板
0	0	0	0	0	練
0	0	0	0	0	足
0	0	0	0	0	118 葛
0	0	0	0	0	江
0	0	0	0	0	118 計
0	0	0	0	0	人
-	-	-	-	-	- 競
0	0	0	0	0	0 齋
0	1,217	0	0	0	0 清
0	0	0	0	0	0 後
0	1,217	0	0	0	118 総

区 分	5 都 支 出 金	内 訳				
		(1) 国庫財源を 伴うもの	① 普通建設 事業費支出金	② 災害復旧 事業費支出金	③ 委託金	④ 石油貯蔵施設 立地対策等交付金
千代田	0	0	0	0	0	0
中央	0	0	0	0	0	0
港	0	0	0	0	0	0
新宿	0	0	0	0	0	0
文京	0	0	0	0	0	0
台東	0	0	0	0	0	0
墨田	0	0	0	0	0	0
江東	0	0	0	0	0	0
品川	0	0	0	0	0	0
目黒	0	0	0	0	0	0
大田	3,428	3,428	0	0	0	0
世田谷	7,343	7,343	0	0	0	0
渋谷	0	0	0	0	0	0
中野	183	0	0	0	0	0
杉並	0	0	0	0	0	0
豊島	2,411	2,411	0	0	2,411	0
北	0	0	0	0	0	0
荒川	0	0	0	0	0	0
板橋	8,014	8,014	0	0	0	0
練馬	0	0	0	0	0	0
足立	0	0	0	0	0	0
葛飾	0	0	0	0	0	0
江戸川	349	349	0	0	349	0
特別区計	21,728	21,545	0	0	2,760	0
特別区人事・厚生事務組合	0	0	0	0	0	0
特別区競馬組合	-	-	-	-	-	-
臨海部広域畜場組合	0	0	0	0	0	0
東京二十三区清掃一部事務組合	0	0	0	0	0	0
東京都後期高齢者医療広域連合	0	0	0	0	0	0
総計	21,728	21,545	0	0	2,760	0

(単位：千円)

		訳			
		内訳			
⑤ その他	(2) 都 の み の も の 費 の	① 普 通 建 設 事 業 費 支 出 金	② 災 害 復 旧 事 業 費 支 出 金	③ そ の 他	
0	0	0	0	0	千
0	0	0	0	0	中
0	0	0	0	0	港
0	0	0	0	0	新
0	0	0	0	0	文
0	0	0	0	0	台
0	0	0	0	0	墨
0	0	0	0	0	江
0	0	0	0	0	品
0	0	0	0	0	目
3,428	0	0	0	0	大
7,343	0	0	0	0	世
0	0	0	0	0	淡
0	183	0	0	183	中
0	0	0	0	0	杉
0	0	0	0	0	豊
0	0	0	0	0	北
0	0	0	0	0	荒
8,014	0	0	0	0	板
0	0	0	0	0	練
0	0	0	0	0	足
0	0	0	0	0	葛
0	0	0	0	0	江
18,785	183	0	0	183	計
0	0	0	0	0	人
-	-	-	-	-	競
0	0	0	0	0	斎
0	0	0	0	0	清
0	0	0	0	0	後
18,785	183	0	0	183	総

区 分	6 財 産 収 入	内 訳				
		(1) 財産運用収入	(2) 財産売却収入	内 訳		
				① 土地建物	② 立木竹	③ その他
千 代 田	0	0	0	0	0	0
中 央	0	0	0	0	0	0
港	0	0	0	0	0	0
新 宿	0	0	0	0	0	0
文 京	0	0	0	0	0	0
台 東	0	0	0	0	0	0
墨 田	0	0	0	0	0	0
江 東	0	0	0	0	0	0
品 川	0	0	0	0	0	0
目 黒	0	0	0	0	0	0
大 田	0	0	0	0	0	0
世 田 谷	0	0	0	0	0	0
渋 谷	0	0	0	0	0	0
中 野	0	0	0	0	0	0
杉 並	0	0	0	0	0	0
豊 島	0	0	0	0	0	0
北	0	0	0	0	0	0
荒 川	0	0	0	0	0	0
板 橋	0	0	0	0	0	0
練 馬	0	0	0	0	0	0
足 立	0	0	0	0	0	0
葛 飾	0	0	0	0	0	0
江 戸 川	0	0	0	0	0	0
特 別 区 計	0	0	0	0	0	0
特別区人事・厚生事務組合	0	0	0	0	0	0
特別区競馬組合	-	-	-	-	-	-
臨海部広域畜場組合	0	0	0	0	0	0
東京二十三区清掃一部事務組合	0	0	0	0	0	0
東京都後期高齢者医療広域連合	0	0	0	0	0	0
総 計	0	0	0	0	0	0

(單位：千円)

7	8	9	
寄 附 金	繰 入 金	繰 越 金	
0	0	0	千
0	0	0	中
0	0	0	港
0	0	0	新
0	0	0	文
0	0	0	台
0	0	0	墨
0	0	0	江
0	0	0	品
0	0	0	目
0	0	0	大
0	0	0	世
0	0	0	洪
20,313	0	0	中
0	0	0	杉
0	0	0	豊
0	0	0	北
0	0	0	荒
0	0	0	板
0	0	0	練
0	0	0	足
0	0	0	葛
0	0	0	江
20,313	0	0	計
0	0	0	人
-	-	-	競
0	0	0	斎
0	9	0	清
0	0	0	後
20,313	9	0	総

区 分	10 諸 収 入	内 訳				①同級他団体 からのもの
		(1)延滞金加算金 及び過料	(2)預金利息	(3)貸付金 元利収入	(4)受託事業収入	
千代田	0	0	0	0	0	0
中央	0	0	0	0	0	0
港	0	0	0	0	0	0
新宿	0	0	0	0	0	0
文京	0	0	0	0	0	0
台東	0	0	0	0	0	0
墨田	0	0	0	0	0	0
江東	0	0	0	0	0	0
品川	16,164	0	0	0	0	0
目黒	0	0	0	0	0	0
大田	0	0	0	0	0	0
世田谷	0	0	0	0	0	0
渋谷	0	0	0	0	0	0
中野	2,000	0	0	0	0	0
杉並	9,244	0	0	0	0	0
豊島	0	0	0	0	0	0
北	0	0	0	0	0	0
荒川	0	0	0	0	0	0
板橋	0	0	0	0	0	0
練馬	0	0	0	0	0	0
足立	0	0	0	0	0	0
葛飾	0	0	0	0	0	0
江戸川	0	0	0	0	0	0
特別区計	27,408	0	0	0	0	0
特別区人事・厚生事務組合	0	0	0	0	0	0
特別区競馬組合	-	-	-	-	-	-
臨海部広域畜場組合	0	0	0	0	0	0
東京二十三区清掃一部事務 組	28	0	0	0	0	0
東京都後期高齢者医療広域 連合	0	0	0	0	0	0
総計	27,436	0	0	0	0	0

(単位：千円)

② 民間からのもの	内		訳		11 特別区債	12 一般財源等	
	(5) 収益事業収入	(6) 雑入	① 一部事務 組合配分金	② その他			
0	0	0	0	0	0	0	千
0	0	0	0	0	0	0	中
0	0	0	0	0	0	0	港
0	0	0	0	0	0	176	新
0	0	0	0	0	0	6,584	文
0	0	0	0	0	0	0	台
0	0	0	0	0	0	344	墨
0	0	0	0	0	0	161	江
0	0	16,164	0	16,164	0	0	品
0	0	0	0	0	0	536	目
0	0	0	0	0	0	0	大
0	0	0	0	0	0	4,091	世
0	0	0	0	0	0	0	渋
0	0	2,000	0	2,000	0	0	中
0	0	9,244	0	9,244	0	8,541	杉
0	0	0	0	0	0	0	豊
0	0	0	0	0	0	0	北
0	0	0	0	0	0	0	荒
0	0	0	0	0	0	182	板
0	0	0	0	0	0	955	練
0	0	0	0	0	0	884	足
0	0	0	0	0	0	1,025	葛
0	0	0	0	0	0	292	江
0	0	27,408	0	27,408	0	23,771	計
0	0	0	0	0	0	0	人
-	-	-	-	-	-	-	競
0	0	0	0	0	0	0	斎
0	0	28	0	28	0	0	清
0	0	0	0	0	0	0	後
0	0	27,436	0	27,436	0	23,771	総

1 復 旧 ・ 復 興 事 業

4 1

(2) 歳入内訳構成比

(単位：%)

区 分	1 分担金及び 負担金	2 使用料	3 手数料	4 国 庫 支 出 金	5 都 支 出 金	6 財 産 収 入	7 寄 附 金	8 繰 入 金	9 繰 越 金	10 諸 収 入	11 特別区債	12 一般財源 等	
千 代 田	-	-	-	-	-	-	-	-	-	-	-	-	千
中 央	-	-	-	-	-	-	-	-	-	-	-	-	中
港	-	-	-	-	-	-	-	-	-	-	-	-	港
新 宿	99.4	0.0	0.0	0.0	0.0	0.0	0.0	0.0	0.0	0.0	0.0	0.6	新
文 京	58.6	0.0	0.0	0.0	0.0	0.0	0.0	0.0	0.0	0.0	0.0	41.4	文
台 東	-	-	-	-	-	-	-	-	-	-	-	-	台
墨 田	93.5	0.0	0.0	0.0	0.0	0.0	0.0	0.0	0.0	0.0	0.0	6.5	墨
江 東	0.0	0.0	0.0	0.0	0.0	0.0	0.0	0.0	0.0	0.0	0.0	100.0	江
品 川	0.0	0.0	0.0	0.0	0.0	0.0	0.0	0.0	0.0	100.0	0.0	0.0	品
目 黒	0.0	0.0	0.0	0.0	0.0	0.0	0.0	0.0	0.0	0.0	0.0	100.0	目
大 田	0.0	0.0	0.0	0.0	100.0	0.0	0.0	0.0	0.0	0.0	0.0	0.0	大
世 田 谷	0.0	0.0	0.0	0.0	64.2	0.0	0.0	0.0	0.0	0.0	0.0	35.8	世
澁 谷	-	-	-	-	-	-	-	-	-	-	-	-	澁
中 野	0.0	0.0	0.0	0.0	0.8	0.0	90.3	0.0	0.0	8.9	0.0	0.0	中
杉 並	22.9	0.0	0.0	0.0	0.0	0.0	0.0	0.0	0.0	40.1	0.0	37.0	杉
豊 島	0.0	0.0	0.0	0.0	100.0	0.0	0.0	0.0	0.0	0.0	0.0	0.0	豊
北	-	-	-	-	-	-	-	-	-	-	-	-	北
荒 川	-	-	-	-	-	-	-	-	-	-	-	-	荒
板 橋	0.0	0.0	0.0	0.0	97.8	0.0	0.0	0.0	0.0	0.0	0.0	2.2	板
練 馬	0.0	0.0	0.0	0.0	0.0	0.0	0.0	0.0	0.0	0.0	0.0	100.0	練
足 立	0.0	0.0	0.0	0.0	0.0	0.0	0.0	0.0	0.0	0.0	0.0	100.0	足
葛 飾	0.0	0.0	0.0	10.3	0.0	0.0	0.0	0.0	0.0	0.0	0.0	89.7	葛
江 戸 川	0.0	0.0	0.0	0.0	54.4	0.0	0.0	0.0	0.0	0.0	0.0	45.6	江
特別区計	33.9	0.0	0.0	0.1	15.4	0.0	14.4	0.0	0.0	19.4	0.0	16.8	計
特別区人事・厚生事務組合	-	-	-	-	-	-	-	-	-	-	-	-	人
特別区競馬組合	-	-	-	-	-	-	-	-	-	-	-	-	競
臨海部広域斎場組合	-	-	-	-	-	-	-	-	-	-	-	-	斎
東京二十三区清掃一部事務組合	6.8	0.0	0.0	90.5	0.0	0.0	0.0	0.7	0.0	2.1	0.0	0.0	清
東京都後期高齢者医療広域連合	-	-	-	-	-	-	-	-	-	-	-	-	後
総 計	33.6	0.0	0.0	0.9	15.2	0.0	14.2	0.0	0.0	19.2	0.0	16.7	総

1 復 旧 ・ 復 興 事 業

80

(3) 性質別歳出内訳 (区別)

区 分	歳 出 総 額	1 人 件 費		2 物 件 費		3 維 持 補 修 費
			職 員		給	
千 代 田	0	0	0	0	0	0
中 央	0	0	0	0	0	0
港	0	0	0	0	0	0
新 宿	28,481	27,741	23,211	740	0	
文 京	15,892	9,928	7,221	5,964	0	
台 東	0	0	0	0	0	
墨 田	5,328	4,994	4,366	334	0	
江 東	161	0	0	161	0	
品 川	16,164	15,842	9,020	322	0	
目 黒	536	0	0	536	0	
大 田	3,420	0	0	3,420	0	
世 田 谷	11,434	2,201	0	8,918	0	
澁 谷	0	0	0	0	0	
中 野	22,496	1,432	1,432	545	0	
杉 並	23,067	14,526	11,920	8,541	0	
豊 島	2,411	0	0	2,411	0	
北	0	0	0	0	0	
荒 川	0	0	0	0	0	
板 橋	8,196	0	0	7,940	0	
練 馬	955	0	0	955	0	
足 立	884	0	0	884	0	
葛 飾	1,143	411	344	614	0	
江 戸 川	641	0	0	198	0	
特 別 区 計	141,209	77,075	57,514	42,483	0	
特別区人事・厚生事務組合	0	0	0	0	0	
特別区競馬組合	-	-	-	-	-	
臨海部広域畜産組合	0	0	0	0	0	
東京二十三区清掃一部事務組合	1,345	0	0	1,345	0	
東京都後期高齢者医療広域連合	0	0	0	0	0	
総 計	142,554	77,075	57,514	43,828	0	

(単位：千円)

4 扶 助 費	5 補 助 費 等	内 訳					
		(1) 国 対 する も	(2) 都 道 府 県 対 する 物 の	(3) 同 級 他 団 体 対 する 物 の	(4) 一 部 事 務 組 合 対 する 物 の	(5) そ の 他 対 する 物 の	
0	0	0	0	0	0	0	千
0	0	0	0	0	0	0	中
0	0	0	0	0	0	0	港
0	0	0	0	0	0	0	新
0	0	0	0	0	0	0	文
0	0	0	0	0	0	0	台
0	0	0	0	0	0	0	墨
0	0	0	0	0	0	0	江
0	0	0	0	0	0	0	品
0	0	0	0	0	0	0	目
0	0	0	0	0	0	0	大
0	315	0	0	0	0	315	世
0	0	0	0	0	0	0	渋
183	20,336	0	0	0	0	20,336	中
0	0	0	0	0	0	0	杉
0	0	0	0	0	0	0	豊
0	0	0	0	0	0	0	北
0	0	0	0	0	0	0	荒
238	18	0	0	0	0	18	板
0	0	0	0	0	0	0	練
0	0	0	0	0	0	0	足
118	0	0	0	0	0	0	葛
259	184	0	0	0	0	184	江
798	20,853	0	0	0	0	20,853	計
0	0	0	0	0	0	0	人
-	-	-	-	-	-	-	鏡
0	0	0	0	0	0	0	斎
0	0	0	0	0	0	0	清
0	0	0	0	0	0	0	後
798	20,853	0	0	0	0	20,853	総

区 分	6 普 通 建 設 費	内 訳					
		(1) 補 助 事 業 費	(2) 単 独 事 業 費	(3) 国 直 轄 事 業 金 負 担	(4) 都 営 事 業 金 負 担	(5) 同 級 他 団 体 施 行 事 業 負 担 金	(6) 受 託 事 業 費
千 代 田	0	0	0	0	0	0	0
中 央	0	0	0	0	0	0	0
港	0	0	0	0	0	0	0
新 宿	0	0	0	0	0	0	0
文 京	0	0	0	0	0	0	0
台 東	0	0	0	0	0	0	0
墨 田	0	0	0	0	0	0	0
江 東	0	0	0	0	0	0	0
品 川	0	0	0	0	0	0	0
目 黒	0	0	0	0	0	0	0
大 田	0	0	0	0	0	0	0
世 田 谷	0	0	0	0	0	0	0
洪 谷	0	0	0	0	0	0	0
中 野	0	0	0	0	0	0	0
杉 並	0	0	0	0	0	0	0
豊 島	0	0	0	0	0	0	0
北	0	0	0	0	0	0	0
荒 川	0	0	0	0	0	0	0
板 橋	0	0	0	0	0	0	0
練 馬	0	0	0	0	0	0	0
足 立	0	0	0	0	0	0	0
葛 飾	0	0	0	0	0	0	0
江 戸 川	0	0	0	0	0	0	0
特 別 区 計	0	0	0	0	0	0	0
特別区人事・厚生事務組合	0	0	0	0	0	0	0
特別区競馬組合	-	-	-	-	-	-	-
臨海部広域畜場組合	0	0	0	0	0	0	0
東京二十三区清掃一部事務組合	0	0	0	0	0	0	0
東京都後期高齢者医療広域連合	0	0	0	0	0	0	0
総 計	0	0	0	0	0	0	0

(単位：千円)

7 災 害 復 旧 事 業 費	内 訳					
	(1) 補 助 事 業 費	(2) 単 独 事 業 費	(3) 都 営 事 業 負 担 金	(4) 同 級 他 団 体 施 行 事 業 負 担 金	(5) 受 託 事 業 費	
0	0	0	0	0	0	千
0	0	0	0	0	0	中
0	0	0	0	0	0	港
0	0	0	0	0	0	新
0	0	0	0	0	0	文
0	0	0	0	0	0	台
0	0	0	0	0	0	墨
0	0	0	0	0	0	江
0	0	0	0	0	0	品
0	0	0	0	0	0	目
0	0	0	0	0	0	大
0	0	0	0	0	0	世
0	0	0	0	0	0	淡
0	0	0	0	0	0	中
0	0	0	0	0	0	杉
0	0	0	0	0	0	豊
0	0	0	0	0	0	北
0	0	0	0	0	0	荒
0	0	0	0	0	0	板
0	0	0	0	0	0	練
0	0	0	0	0	0	足
0	0	0	0	0	0	葛
0	0	0	0	0	0	江
0	0	0	0	0	0	計
0	0	0	0	0	0	人
-	-	-	-	-	-	- 競
0	0	0	0	0	0	0 齋
0	0	0	0	0	0	0 清
0	0	0	0	0	0	0 後
0	0	0	0	0	0	0 総

(単位：千円)

区分	8 失 業 対 策 事 業 費	9 公 債 費	10 積 立 金	11 投 資 及 び 出 資 金	12 貸 付 金	13 繰 出 金	
千代田	0	0	0	0	0	0	千
中央	0	0	0	0	0	0	中
港	0	0	0	0	0	0	港
新宿	0	0	0	0	0	0	新
文京	0	0	0	0	0	0	文
台東	0	0	0	0	0	0	台
墨田	0	0	0	0	0	0	墨
江東	0	0	0	0	0	0	江
品川	0	0	0	0	0	0	品
目黒	0	0	0	0	0	0	目
大田	0	0	0	0	0	0	大
世田谷	0	0	0	0	0	0	世
渋谷	0	0	0	0	0	0	渋
中野	0	0	0	0	0	0	中
杉並	0	0	0	0	0	0	杉
豊島	0	0	0	0	0	0	豊
北	0	0	0	0	0	0	北
荒川	0	0	0	0	0	0	荒
板橋	0	0	0	0	0	0	板
練馬	0	0	0	0	0	0	練
足立	0	0	0	0	0	0	足
葛飾	0	0	0	0	0	0	葛
江戸川	0	0	0	0	0	0	江
特別区計	0	0	0	0	0	0	計
特別区人事・厚生事務組合	0	0	0	0	0	0	人
特別区競馬組合	-	-	-	-	-	-	競
臨海部広域斎場組合	0	0	0	0	0	0	斎
東京二十三区清掃一部事務組合	0	0	0	0	0	0	清
東京都後期高齢者医療広域連合	0	0	0	0	0	0	後
総計	0	0	0	0	0	0	総

1 復 旧 ・ 復 興 事 業

80

(4) 性質別歳出内訳構成比

区 分	1 人 件 費		2 物 件 費	3 維 持 費	4 扶 助 費	5 補 助 費 等	6 普 通 建 設 費	7 災 害 復 旧 費
		う ち 職 員 給						
千 代 田	-	-	-	-	-	-	-	-
中 央	-	-	-	-	-	-	-	-
港	-	-	-	-	-	-	-	-
新 宿	97.4	81.5	2.6	0.0	0.0	0.0	0.0	0.0
文 京	62.5	45.4	37.5	0.0	0.0	0.0	0.0	0.0
台 東	-	-	-	-	-	-	-	-
墨 田	93.7	81.9	6.3	0.0	0.0	0.0	0.0	0.0
江 東	0.0	0.0	100.0	0.0	0.0	0.0	0.0	0.0
品 川	98.0	55.8	2.0	0.0	0.0	0.0	0.0	0.0
目 黒	0.0	0.0	100.0	0.0	0.0	0.0	0.0	0.0
大 田	0.0	0.0	100.0	0.0	0.0	0.0	0.0	0.0
世 田 谷	19.2	0.0	78.0	0.0	0.0	2.8	0.0	0.0
渋 谷	-	-	-	-	-	-	-	-
中 野	6.4	6.4	2.4	0.0	0.8	90.4	0.0	0.0
杉 並	63.0	51.7	37.0	0.0	0.0	0.0	0.0	0.0
豊 島	0.0	0.0	100.0	0.0	0.0	0.0	0.0	0.0
北	-	-	-	-	-	-	-	-
荒 川	-	-	-	-	-	-	-	-
板 橋	0.0	0.0	96.9	0.0	2.9	0.2	0.0	0.0
練 馬	0.0	0.0	100.0	0.0	0.0	0.0	0.0	0.0
足 立	0.0	0.0	100.0	0.0	0.0	0.0	0.0	0.0
葛 飾	36.0	30.1	53.7	0.0	10.3	0.0	0.0	0.0
江 戸 川	0.0	0.0	30.9	0.0	40.4	28.7	0.0	0.0
特 別 区 計	54.6	40.7	30.1	0.0	0.6	14.8	0.0	0.0
特別区人事・厚生事務組合	-	-	-	-	-	-	-	-
特別区競馬組合	-	-	-	-	-	-	-	-
臨海部広域畜産組合	-	-	-	-	-	-	-	-
東京二十三区清掃一部事務組合	0.0	0.0	100.0	0.0	0.0	0.0	0.0	0.0
東京都後期高齢者医療広域連合	-	-	-	-	-	-	-	-
総 計	54.1	40.3	30.7	0.0	0.6	14.6	0.0	0.0

(單位：%)

8 失業對策 事業費	9 公債費	10 積立金	11 投資及 出資金	12 貸付金	13 繰出金	
-	-	-	-	-	-	千
-	-	-	-	-	-	中
-	-	-	-	-	-	港
0.0	0.0	0.0	0.0	0.0	0.0	新
0.0	0.0	0.0	0.0	0.0	0.0	文
-	-	-	-	-	-	台
0.0	0.0	0.0	0.0	0.0	0.0	墨
0.0	0.0	0.0	0.0	0.0	0.0	江
0.0	0.0	0.0	0.0	0.0	0.0	品
0.0	0.0	0.0	0.0	0.0	0.0	目
0.0	0.0	0.0	0.0	0.0	0.0	大
0.0	0.0	0.0	0.0	0.0	0.0	世
-	-	-	-	-	-	波
0.0	0.0	0.0	0.0	0.0	0.0	中
0.0	0.0	0.0	0.0	0.0	0.0	杉
0.0	0.0	0.0	0.0	0.0	0.0	豐
-	-	-	-	-	-	北
-	-	-	-	-	-	荒
0.0	0.0	0.0	0.0	0.0	0.0	板
0.0	0.0	0.0	0.0	0.0	0.0	練
0.0	0.0	0.0	0.0	0.0	0.0	足
0.0	0.0	0.0	0.0	0.0	0.0	葛
0.0	0.0	0.0	0.0	0.0	0.0	江
0.0	0.0	0.0	0.0	0.0	0.0	計
-	-	-	-	-	-	人
-	-	-	-	-	-	競
-	-	-	-	-	-	齋
0.0	0.0	0.0	0.0	0.0	0.0	清
-	-	-	-	-	-	後
0.0	0.0	0.0	0.0	0.0	0.0	總

1 復 旧 ・ 復 興 事 業

(5) 目的別歳出内訳 (区別)

74 75 76 77 78 79

区 分	歳 出 総 額	1 議 会 費	2 総 務 費	内	
				(1) 総務管理費	(2) 徴 税 費
千 代 田	0	0	0	0	0
中 央	0	0	0	0	0
港	0	0	0	0	0
新 宿	28,481	0	0	0	0
文 京	15,892	0	8,774	8,774	0
台 東	0	0	0	0	0
墨 田	5,328	0	5,141	5,141	0
江 東	161	0	0	0	0
品 川	16,164	0	16,164	16,164	0
目 黒	536	0	0	0	0
大 田	3,420	0	0	0	0
世 田 谷	11,434	0	0	0	0
澁 谷	0	0	0	0	0
中 野	22,496	0	22,313	22,313	0
杉 並	23,067	0	14,526	14,526	0
豊 島	2,411	0	0	0	0
北	0	0	0	0	0
荒 川	0	0	0	0	0
板 橋	8,196	0	0	0	0
練 馬	955	0	0	0	0
足 立	884	0	0	0	0
葛 飾	1,143	0	0	0	0
江 戸 川	641	0	0	0	0
特 別 区 計	141,209	0	66,918	66,918	0
特別区人事・厚生事務組合	0	0	0	0	0
特別区競馬組合	-	-	-	-	-
臨海部広域斎場組合	0	0	0	0	0
東京二十三区清掃一部事務組合	1,345	0	0	0	0
東京都後期高齢者医療広域連合	0	0	0	0	0
総 計	142,554	0	66,918	66,918	0

(単位：千円)

訳				
(3) 戸籍・住民 基本台帳費	(4) 選挙費	(5) 統計調査費	(6) 監査委員費	
0	0	0	0	千
0	0	0	0	中
0	0	0	0	港
0	0	0	0	新
0	0	0	0	文
0	0	0	0	台
0	0	0	0	墨
0	0	0	0	江
0	0	0	0	品
0	0	0	0	目
0	0	0	0	大
0	0	0	0	世
0	0	0	0	浜
0	0	0	0	中
0	0	0	0	杉
0	0	0	0	豊
0	0	0	0	北
0	0	0	0	荒
0	0	0	0	板
0	0	0	0	練
0	0	0	0	足
0	0	0	0	葛
0	0	0	0	江
0	0	0	0	計
0	0	0	0	人
-	-	-	-	- 競
0	0	0	0	斎
0	0	0	0	清
0	0	0	0	後
0	0	0	0	総

74 75 76 77 78 79

区 分	3 民 生 費	内 訳				
		(1) 社 会 福 祉 費	(2) 老 人 福 祉 費	(3) 児 童 福 祉 費	(4) 生 活 保 護 費	(5) 災 害 救 助 費
千 代 田	0	0	0	0	0	0
中 央	0	0	0	0	0	0
港	0	0	0	0	0	0
新 宿	28,305	0	0	0	0	28,305
文 京	0	0	0	0	0	0
台 東	0	0	0	0	0	0
墨 田	0	0	0	0	0	0
江 東	0	0	0	0	0	0
品 川	0	0	0	0	0	0
目 黒	20	0	0	20	0	0
大 田	1,274	0	0	1,274	0	0
世 田 谷	11,434	0	0	0	0	11,434
渋 谷	0	0	0	0	0	0
中 野	0	0	0	0	0	0
杉 並	118	0	0	118	0	0
豊 島	2,411	0	0	0	0	2,411
北	0	0	0	0	0	0
荒 川	0	0	0	0	0	0
板 橋	8,152	0	0	0	0	8,152
練 馬	0	0	0	0	0	0
足 立	0	0	0	0	0	0
葛 飾	0	0	0	0	0	0
江 戸 川	380	0	0	0	0	380
特 別 区 計	52,094	0	0	1,412	0	50,682
特別区人事・厚生事務組合	0	0	0	0	0	0
特別区競馬組合	-	-	-	-	-	-
臨海部広域畜産組合	0	0	0	0	0	0
東京二十三区清掃一部事務組合	0	0	0	0	0	0
東京都後期高齢者医療広域連合	0	0	0	0	0	0
総 計	52,094	0	0	1,412	0	50,682

(単位：千円)

4 衛 生 費	内 訳				5 労 働 費	内 訳		
	(1) 保健衛生費	(2) 結核対策費	(3) 保 健 所 費	(4) 清 掃 費		(1) 失業対策費	(2) 労 働 諸 費	
0	0	0	0	0	0	0	0	千
0	0	0	0	0	0	0	0	中
0	0	0	0	0	0	0	0	港
176	176	0	0	0	0	0	0	新
4,163	4,163	0	0	0	0	0	0	文
0	0	0	0	0	0	0	0	台
187	187	0	0	0	0	0	0	墨
161	161	0	0	0	0	0	0	江
0	0	0	0	0	0	0	0	品
176	176	0	0	0	0	0	0	目
0	0	0	0	0	0	0	0	大
0	0	0	0	0	0	0	0	世
0	0	0	0	0	0	0	0	澁
0	0	0	0	0	0	0	0	中
176	176	0	0	0	0	0	0	杉
0	0	0	0	0	0	0	0	豊
0	0	0	0	0	0	0	0	北
0	0	0	0	0	0	0	0	荒
44	44	0	0	0	0	0	0	板
832	832	0	0	0	0	0	0	練
884	884	0	0	0	0	0	0	足
454	454	0	0	0	0	0	0	葛
77	77	0	0	0	0	0	0	江
7,330	7,330	0	0	0	0	0	0	計
0	0	0	0	0	0	0	0	人
-	-	-	-	-	-	-	-	競
0	0	0	0	0	0	0	0	斎
1,345	0	0	0	1,345	0	0	0	清
0	0	0	0	0	0	0	0	後
8,675	7,330	0	0	1,345	0	0	0	総

74 75 76 77 78 79

区 分	6 農 林 水 産 業 費	7 商 工 費	8 土 木 費	(1)	(2)	(3)
				土 木 管 理 費	道 路 橋 り よ う 費	河 川 費
千 代 田	0	0	0	0	0	0
中 央	0	0	0	0	0	0
港	0	0	0	0	0	0
新 宿	0	0	0	0	0	0
文 京	0	0	0	0	0	0
台 東	0	0	0	0	0	0
墨 田	0	0	0	0	0	0
江 東	0	0	0	0	0	0
品 川	0	0	0	0	0	0
目 黒	0	0	0	0	0	0
大 田	0	469	86	0	0	0
世 田 谷	0	0	0	0	0	0
澁 谷	0	0	0	0	0	0
中 野	0	0	0	0	0	0
杉 並	0	0	0	0	0	0
豊 島	0	0	0	0	0	0
北	0	0	0	0	0	0
荒 川	0	0	0	0	0	0
板 橋	0	0	0	0	0	0
練 馬	0	0	0	0	0	0
足 立	0	0	0	0	0	0
葛 飾	0	0	123	0	0	123
江 戸 川	0	0	0	0	0	0
特 別 区 計	0	469	209	0	0	123
特別区人事・厚生事務組合	0	0	0	0	0	0
特別区競馬組合	-	-	-	-	-	-
臨海部広域斎場組合	0	0	0	0	0	0
東京二十三区清掃一部事務組合	0	0	0	0	0	0
東京都後期高齢者医療広域連合	0	0	0	0	0	0
総 計	0	469	209	0	0	123

(単位：千円)

内 訳						9	
(4) 都 市 計 画 費				(5)	(6)	消 防 費	
① 街 路 費	② 公 園 費	③ 下 水 道 費	④ 区 画 整 理 費 等	住 宅 費	空 港 費		
0	0	0	0	0	0	0	千
0	0	0	0	0	0	0	中
0	0	0	0	0	0	0	港
0	0	0	0	0	0	0	新
0	0	0	0	0	0	2,955	文
0	0	0	0	0	0	0	台
0	0	0	0	0	0	0	墨
0	0	0	0	0	0	0	江
0	0	0	0	0	0	0	品
0	0	0	0	0	0	0	目
0	0	0	0	86	0	0	大
0	0	0	0	0	0	0	世
0	0	0	0	0	0	0	淡
0	0	0	0	0	0	0	中
0	0	0	0	0	0	8,247	杉
0	0	0	0	0	0	0	豊
0	0	0	0	0	0	0	北
0	0	0	0	0	0	0	荒
0	0	0	0	0	0	0	板
0	0	0	0	0	0	123	練
0	0	0	0	0	0	0	足
0	0	0	0	0	0	0	葛
0	0	0	0	0	0	0	江
0	0	0	0	86	0	11,325	計
0	0	0	0	0	0	0	人
-	-	-	-	-	-	-	- 競
0	0	0	0	0	0	0	斎
0	0	0	0	0	0	0	清
0	0	0	0	0	0	0	後
0	0	0	0	86	0	11,325	総

74 75 76 77 78 79

区	10 分教 育 費	内 訳						
		(1) 教育総務費	(2) 小学校費	(3) 中学校費	(4) 高等学校費	(5) 特別支援学校費	(6) 幼稚園費	(7) 社会教育費
千代田	0	0	0	0	0	0	0	0
中央	0	0	0	0	0	0	0	0
港	0	0	0	0	0	0	0	0
新宿	0	0	0	0	0	0	0	0
文京	0	0	0	0	0	0	0	0
台東	0	0	0	0	0	0	0	0
墨田	0	0	0	0	0	0	0	0
江東	0	0	0	0	0	0	0	0
品川	0	0	0	0	0	0	0	0
目黒	340	0	46	0	0	0	32	0
大田	1,591	0	1,005	558	0	28	0	0
世田谷	0	0	0	0	0	0	0	0
渋谷	0	0	0	0	0	0	0	0
中野	183	0	76	107	0	0	0	0
杉並	0	0	0	0	0	0	0	0
豊島	0	0	0	0	0	0	0	0
北	0	0	0	0	0	0	0	0
荒川	0	0	0	0	0	0	0	0
板橋	0	0	0	0	0	0	0	0
練馬	0	0	0	0	0	0	0	0
足立	0	0	0	0	0	0	0	0
葛飾	566	0	291	275	0	0	0	0
江戸川	184	0	0	184	0	0	0	0
特別区計	2,864	0	1,418	1,124	0	28	32	0
特別区人事・厚生事務組合	0	0	0	0	0	0	0	0
特別区競馬組合	-	-	-	-	-	-	-	-
臨海部広域畜場組合	0	0	0	0	0	0	0	0
東京二十三区清冊一部事務組	0	0	0	0	0	0	0	0
東京都後期高齢者医療広域連合	0	0	0	0	0	0	0	0
総計	2,864	0	1,418	1,124	0	28	32	0

(単位：千円)

(8) 保 健 体 育 費		11 災害復旧費	内 訳			12 公 債 費	13 諸 支 出 金	
			(1) 農林水産施設	(2) 公共土木施設	(3) そ の 他			
①体育施設費等	②学校給食費							
0	0	0	0	0	0	0	0	千
0	0	0	0	0	0	0	0	中
0	0	0	0	0	0	0	0	港
0	0	0	0	0	0	0	0	新
0	0	0	0	0	0	0	0	文
0	0	0	0	0	0	0	0	台
0	0	0	0	0	0	0	0	墨
0	0	0	0	0	0	0	0	江
0	0	0	0	0	0	0	0	品
0	262	0	0	0	0	0	0	目
0	0	0	0	0	0	0	0	大
0	0	0	0	0	0	0	0	世
0	0	0	0	0	0	0	0	渋
0	0	0	0	0	0	0	0	中
0	0	0	0	0	0	0	0	杉
0	0	0	0	0	0	0	0	豊
0	0	0	0	0	0	0	0	北
0	0	0	0	0	0	0	0	荒
0	0	0	0	0	0	0	0	板
0	0	0	0	0	0	0	0	練
0	0	0	0	0	0	0	0	足
0	0	0	0	0	0	0	0	葛
0	0	0	0	0	0	0	0	江
0	262	0	0	0	0	0	0	計
0	0	0	0	0	0	0	0	人
-	-	-	-	-	-	-	-	競
0	0	0	0	0	0	0	0	斎
0	0	0	0	0	0	0	0	清
0	0	0	0	0	0	0	0	後
0	262	0	0	0	0	0	0	総

1 復 旧 ・ 復 興 事 業

7 4

7 5

7 6

7 7

7 8

(6) 目的別歳出内訳構成比

区 分	1 議 会 費	2 総 務 費	3 民 生 費	4 衛 生 費	5 労 働 費	6 農 林 水 産 業 水 費	7 商 工 費	8 土 木 費
千 代 田	-	-	-	-	-	-	-	-
中 央	-	-	-	-	-	-	-	-
港	-	-	-	-	-	-	-	-
新 宿	0.0	0.0	99.4	0.6	0.0	0.0	0.0	0.0
文 京	0.0	55.2	0.0	26.2	0.0	0.0	0.0	0.0
台 東	-	-	-	-	-	-	-	-
墨 田	0.0	96.5	0.0	3.5	0.0	0.0	0.0	0.0
江 東	0.0	0.0	0.0	100.0	0.0	0.0	0.0	0.0
品 川	0.0	100.0	0.0	0.0	0.0	0.0	0.0	0.0
目 黒	0.0	0.0	3.7	32.8	0.0	0.0	0.0	0.0
大 田	0.0	0.0	37.3	0.0	0.0	0.0	13.7	2.5
世 田 谷	0.0	0.0	100.0	0.0	0.0	0.0	0.0	0.0
渋 谷	-	-	-	-	-	-	-	-
中 野	0.0	99.2	0.0	0.0	0.0	0.0	0.0	0.0
杉 並	0.0	63.0	0.5	0.8	0.0	0.0	0.0	0.0
豊 島	0.0	0.0	100.0	0.0	0.0	0.0	0.0	0.0
北	-	-	-	-	-	-	-	-
荒 川	-	-	-	-	-	-	-	-
板 橋	0.0	0.0	99.5	0.5	0.0	0.0	0.0	0.0
練 馬	0.0	0.0	0.0	87.1	0.0	0.0	0.0	0.0
足 立	0.0	0.0	0.0	100.0	0.0	0.0	0.0	0.0
葛 飾	0.0	0.0	0.0	39.7	0.0	0.0	0.0	10.8
江 戸 川	0.0	0.0	59.3	12.0	0.0	0.0	0.0	0.0
特 別 区 計	0.0	47.4	36.9	5.2	0.0	0.0	0.3	0.1
特別区人事・厚生事務組合	-	-	-	-	-	-	-	-
特別区競馬組合	-	-	-	-	-	-	-	-
臨海部広域畜産組合	-	-	-	-	-	-	-	-
東京二十三区清掃一部事務組合	0.0	0.0	0.0	100.0	0.0	0.0	0.0	0.0
東京都後期高齢者医療広域連合	-	-	-	-	-	-	-	-
総 計	0.0	46.9	36.5	6.1	0.0	0.0	0.3	0.1

(單位：%)

9 消 防 費	10 教 育 費	11 災 害 復 舊 費	12 公 債 費	13 諸 支 出 金	
-	-	-	-	-	千
-	-	-	-	-	中
-	-	-	-	-	港
0.0	0.0	0.0	0.0	0.0	新
18.6	0.0	0.0	0.0	0.0	文
-	-	-	-	-	台
0.0	0.0	0.0	0.0	0.0	墨
0.0	0.0	0.0	0.0	0.0	江
0.0	0.0	0.0	0.0	0.0	品
0.0	63.4	0.0	0.0	0.0	目
0.0	46.5	0.0	0.0	0.0	大
0.0	0.0	0.0	0.0	0.0	世
-	-	-	-	-	洪
0.0	0.8	0.0	0.0	0.0	中
35.8	0.0	0.0	0.0	0.0	杉
0.0	0.0	0.0	0.0	0.0	豐
-	-	-	-	-	北
-	-	-	-	-	荒
0.0	0.0	0.0	0.0	0.0	板
12.9	0.0	0.0	0.0	0.0	練
0.0	0.0	0.0	0.0	0.0	足
0.0	49.5	0.0	0.0	0.0	葛
0.0	28.7	0.0	0.0	0.0	江
8.0	2.0	0.0	0.0	0.0	計
-	-	-	-	-	人
-	-	-	-	-	競
-	-	-	-	-	齋
0.0	0.0	0.0	0.0	0.0	清
-	-	-	-	-	後
7.9	2.0	0.0	0.0	0.0	總

2 全国防災事業

42

(1) 歳入内訳 (区別)

区 分	歳 入 総 額	1 分 担 金 及 び 負 担 金	内 訳		
			(1) 同 級 他 団 体 か ら の も の	(2) 市 町 村 分 賦 金	(3) そ の 他
千 代 田	0	0	0	0	0
中 央	0	0	0	0	0
港	0	0	0	0	0
新 宿	0	0	0	0	0
文 京	63,929	0	0	0	0
台 東	0	0	0	0	0
墨 田	0	0	0	0	0
江 東	0	0	0	0	0
品 川	0	0	0	0	0
目 黒	0	0	0	0	0
大 田	0	0	0	0	0
世 田 谷	0	0	0	0	0
澁 谷	0	0	0	0	0
中 野	0	0	0	0	0
杉 並	0	0	0	0	0
豊 島	0	0	0	0	0
北	0	0	0	0	0
荒 川	0	0	0	0	0
板 橋	0	0	0	0	0
練 馬	0	0	0	0	0
足 立	0	0	0	0	0
葛 飾	0	0	0	0	0
江 戸 川	0	0	0	0	0
特 別 区 計	63,929	0	0	0	0
特別区人事・厚生事務組合	0	0	0	0	0
特別区競馬組合	-	-	-	-	-
臨海部広域畜場組合	0	0	0	0	0
東京二十三区清掃一部事務組合	0	0	0	0	0
東京都後期高齢者医療広域連合	0	0	0	0	0
総 計	63,929	0	0	0	0

(単位：千円)

2 使 用 料	内				訳			
	(1) 授 業 料	内			(2) 保育所使用料	(3) 公営住宅使用料	(4) そ の 他	
		① 高等学校	② 幼稚園	③ その他				
0	0	0	0	0	0	0	0	千
0	0	0	0	0	0	0	0	中
0	0	0	0	0	0	0	0	港
0	0	0	0	0	0	0	0	新
0	0	0	0	0	0	0	0	文
0	0	0	0	0	0	0	0	台
0	0	0	0	0	0	0	0	墨
0	0	0	0	0	0	0	0	江
0	0	0	0	0	0	0	0	品
0	0	0	0	0	0	0	0	目
0	0	0	0	0	0	0	0	大
0	0	0	0	0	0	0	0	世
0	0	0	0	0	0	0	0	渡
0	0	0	0	0	0	0	0	中
0	0	0	0	0	0	0	0	杉
0	0	0	0	0	0	0	0	豊
0	0	0	0	0	0	0	0	北
0	0	0	0	0	0	0	0	荒
0	0	0	0	0	0	0	0	板
0	0	0	0	0	0	0	0	練
0	0	0	0	0	0	0	0	足
0	0	0	0	0	0	0	0	葛
0	0	0	0	0	0	0	0	江
0	0	0	0	0	0	0	0	計
0	0	0	0	0	0	0	0	人
-	-	-	-	-	-	-	-	競
0	0	0	0	0	0	0	0	斎
0	0	0	0	0	0	0	0	清
0	0	0	0	0	0	0	0	後
0	0	0	0	0	0	0	0	総

区	3 分 手 数 料	内 訳		4 国 庫 支 出 金	内	
		(1) 法定受託事務 に係るもの	(2) 自治事務 に係るもの		(1) 普通建設 事業費支出金	(2) 災害復旧 事業費支出金
千 代 田	0	0	0	0	0	0
中 央	0	0	0	0	0	0
港	0	0	0	0	0	0
新 宿	0	0	0	0	0	0
文 京	0	0	0	19,215	6,450	0
台 東	0	0	0	0	0	0
墨 田	0	0	0	0	0	0
江 東	0	0	0	0	0	0
品 川	0	0	0	0	0	0
目 黒	0	0	0	0	0	0
大 田	0	0	0	0	0	0
世 田 谷	0	0	0	0	0	0
澁 谷	0	0	0	0	0	0
中 野	0	0	0	0	0	0
杉 並	0	0	0	0	0	0
豊 島	0	0	0	0	0	0
北	0	0	0	0	0	0
荒 川	0	0	0	0	0	0
板 橋	0	0	0	0	0	0
練 馬	0	0	0	0	0	0
足 立	0	0	0	0	0	0
葛 飾	0	0	0	0	0	0
江 戸 川	0	0	0	0	0	0
特 別 区 計	0	0	0	19,215	6,450	0
特別区人事・厚生事務組合	0	0	0	0	0	0
特別区競馬組合	-	-	-	-	-	-
臨海部広域斎場組合	0	0	0	0	0	0
東京二十三区清掃一部事務 組 合	0	0	0	0	0	0
東京都後期高齢者医療広域 連 合	0	0	0	0	0	0
総 計	0	0	0	19,215	6,450	0

(単位：千円)

訳				
(3) 委 託 金	(4) 財 政 補 給 金	(5) 社 会 資 本 整 備 総 合 交 付 金	(6) そ の 他	
0	0	0	0	千
0	0	0	0	中
0	0	0	0	港
0	0	0	0	新
0	0	12,765	0	文
0	0	0	0	台
0	0	0	0	墨
0	0	0	0	江
0	0	0	0	品
0	0	0	0	目
0	0	0	0	大
0	0	0	0	世
0	0	0	0	渋
0	0	0	0	中
0	0	0	0	杉
0	0	0	0	豊
0	0	0	0	北
0	0	0	0	荒
0	0	0	0	板
0	0	0	0	練
0	0	0	0	足
0	0	0	0	葛
0	0	0	0	江
0	0	12,765	0	計
0	0	0	0	人
-	-	-	-	競
0	0	0	0	斎
0	0	0	0	清
0	0	0	0	後
0	0	12,765	0	総

区 分	5 都 支 出 金	内				
		(1) 国庫財源を 伴うもの	内			④ 石油貯蔵施設 立地対策等交付金
			① 普通建設 事業費支出金	② 災害復旧 事業費支出金	③ 委託 金	
千 代 田	0	0	0	0	0	0
中 央	0	0	0	0	0	0
港	0	0	0	0	0	0
新 宿	0	0	0	0	0	0
文 京	10,404	5,364	2,464	0	0	0
台 東	0	0	0	0	0	0
墨 田	0	0	0	0	0	0
江 東	0	0	0	0	0	0
品 川	0	0	0	0	0	0
目 黒	0	0	0	0	0	0
大 田	0	0	0	0	0	0
世 田 谷	0	0	0	0	0	0
渋 谷	0	0	0	0	0	0
中 野	0	0	0	0	0	0
杉 並	0	0	0	0	0	0
豊 島	0	0	0	0	0	0
北	0	0	0	0	0	0
荒 川	0	0	0	0	0	0
板 橋	0	0	0	0	0	0
練 馬	0	0	0	0	0	0
足 立	0	0	0	0	0	0
葛 飾	0	0	0	0	0	0
江 戸 川	0	0	0	0	0	0
特 別 区 計	10,404	5,364	2,464	0	0	0
特別区人事・厚生事務組合	0	0	0	0	0	0
特別区競馬組合	-	-	-	-	-	-
臨海部広域斎場組合	0	0	0	0	0	0
東京二十三区清掃一部事務組合	0	0	0	0	0	0
東京都後期高齢者医療広域連合	0	0	0	0	0	0
総 計	10,404	5,364	2,464	0	0	0

(単位：千円)

訳		内訳			
⑤ その他	(2) 都 みの もの も の 費 の	① 普通建設 事業費支出金	② 災害復旧 事業費支出金	③ その他	
0	0	0	0	0	千
0	0	0	0	0	中
0	0	0	0	0	港
0	0	0	0	0	新
2,900	5,040	5,040	0	0	文
0	0	0	0	0	台
0	0	0	0	0	墨
0	0	0	0	0	江
0	0	0	0	0	品
0	0	0	0	0	目
0	0	0	0	0	大
0	0	0	0	0	世
0	0	0	0	0	浜
0	0	0	0	0	中
0	0	0	0	0	杉
0	0	0	0	0	豊
0	0	0	0	0	北
0	0	0	0	0	荒
0	0	0	0	0	板
0	0	0	0	0	練
0	0	0	0	0	足
0	0	0	0	0	葛
0	0	0	0	0	江
2,900	5,040	5,040	0	0	計
0	0	0	0	0	人
-	-	-	-	-	競
0	0	0	0	0	斎
0	0	0	0	0	清
0	0	0	0	0	後
2,900	5,040	5,040	0	0	総

区	6 分 財 産 収 入	内 訳				
		(1) 財産運用収入	(2) 財産売却収入	内 訳		
				① 土地建物	② 立木竹	③ その他
千代田	0	0	0	0	0	0
中央	0	0	0	0	0	0
港	0	0	0	0	0	0
新宿	0	0	0	0	0	0
文京	0	0	0	0	0	0
台東	0	0	0	0	0	0
墨田	0	0	0	0	0	0
江東	0	0	0	0	0	0
品川	0	0	0	0	0	0
目黒	0	0	0	0	0	0
大田	0	0	0	0	0	0
世田谷	0	0	0	0	0	0
渋谷	0	0	0	0	0	0
中野	0	0	0	0	0	0
杉並	0	0	0	0	0	0
豊島	0	0	0	0	0	0
北	0	0	0	0	0	0
荒川	0	0	0	0	0	0
板橋	0	0	0	0	0	0
練馬	0	0	0	0	0	0
足立	0	0	0	0	0	0
葛飾	0	0	0	0	0	0
江戸川	0	0	0	0	0	0
特別区計	0	0	0	0	0	0
特別区人事・厚生事務組合	0	0	0	0	0	0
特別区競馬組合	-	-	-	-	-	-
臨海部広域畜産組合	0	0	0	0	0	0
東京二十三区清掃一部事務組合	0	0	0	0	0	0
東京都後期高齢者医療広域連合	0	0	0	0	0	0
総計	0	0	0	0	0	0

(單位：千円)

7 寄 附 金	8 繰 入 金	9 繰 越 金	
0	0	0	千
0	0	0	中
0	0	0	港
0	0	0	新
0	0	0	文
0	0	0	台
0	0	0	墨
0	0	0	江
0	0	0	品
0	0	0	目
0	0	0	大
0	0	0	世
0	0	0	渡
0	0	0	中
0	0	0	杉
0	0	0	豊
0	0	0	北
0	0	0	荒
0	0	0	板
0	0	0	練
0	0	0	足
0	0	0	葛
0	0	0	江
0	0	0	計
0	0	0	人
-	-	-	競
0	0	0	斎
0	0	0	清
0	0	0	後
0	0	0	総

区 分	10 諸 収 入	内 訳				内 ① 同級他団体 からのもの
		(1) 延滞金加算金 及び過料	(2) 預 金 利 子	(3) 貸 付 金 元 利 収 入	(4) 受託事業収入	
千 代 田	0	0	0	0	0	0
中 央	0	0	0	0	0	0
港	0	0	0	0	0	0
新 宿	0	0	0	0	0	0
文 京	0	0	0	0	0	0
台 東	0	0	0	0	0	0
墨 田	0	0	0	0	0	0
江 東	0	0	0	0	0	0
品 川	0	0	0	0	0	0
目 黒	0	0	0	0	0	0
大 田	0	0	0	0	0	0
世 田 谷	0	0	0	0	0	0
渋 谷	0	0	0	0	0	0
中 野	0	0	0	0	0	0
杉 並	0	0	0	0	0	0
豊 島	0	0	0	0	0	0
北	0	0	0	0	0	0
荒 川	0	0	0	0	0	0
板 橋	0	0	0	0	0	0
練 馬	0	0	0	0	0	0
足 立	0	0	0	0	0	0
葛 飾	0	0	0	0	0	0
江 戸 川	0	0	0	0	0	0
特 別 区 計	0	0	0	0	0	0
特別区人事・厚生事務組合	0	0	0	0	0	0
特別区競馬組合	-	-	-	-	-	-
臨海部広域斎場組合	0	0	0	0	0	0
東京二十三区清掃一部事務組合	0	0	0	0	0	0
東京都後期高齢者医療広域連合	0	0	0	0	0	0
総 計	0	0	0	0	0	0

(単位：千円)

② 民間からのもの	内		訳		11 特別区債	12 一般財源等	
	(5) 収益事業収入	(6) 雑入	① 一部事務 組合配分金	② その他			
0	0	0	0	0	0	0	千
0	0	0	0	0	0	0	中
0	0	0	0	0	0	0	港
0	0	0	0	0	0	0	新
0	0	0	0	0	0	34,310	文
0	0	0	0	0	0	0	台
0	0	0	0	0	0	0	墨
0	0	0	0	0	0	0	江
0	0	0	0	0	0	0	品
0	0	0	0	0	0	0	目
0	0	0	0	0	0	0	大
0	0	0	0	0	0	0	世
0	0	0	0	0	0	0	渋
0	0	0	0	0	0	0	中
0	0	0	0	0	0	0	杉
0	0	0	0	0	0	0	豊
0	0	0	0	0	0	0	北
0	0	0	0	0	0	0	荒
0	0	0	0	0	0	0	板
0	0	0	0	0	0	0	練
0	0	0	0	0	0	0	足
0	0	0	0	0	0	0	葛
0	0	0	0	0	0	0	江
0	0	0	0	0	0	34,310	計
0	0	0	0	0	0	0	人
-	-	-	-	-	-	-	競
0	0	0	0	0	0	0	斎
0	0	0	0	0	0	0	清
0	0	0	0	0	0	0	後
0	0	0	0	0	0	34,310	総

2 全 国 防 災 事 業

42

(2) 歳入内訳構成比

(単位：%)

区 分	1 分担金及び 負担金	2 使用料	3 手数料	4 国庫 支出金	5 都支 出金	6 財産 収入	7 寄附 金	8 繰入 金	9 繰越 金	10 諸収 入	11 特別 区債	12 一般 財源 等	
千代田	-	-	-	-	-	-	-	-	-	-	-	-	-
中央	-	-	-	-	-	-	-	-	-	-	-	-	-
港	-	-	-	-	-	-	-	-	-	-	-	-	-
新宿	-	-	-	-	-	-	-	-	-	-	-	-	-
文京	0.0	0.0	0.0	30.1	16.3	0.0	0.0	0.0	0.0	0.0	0.0	53.7	文
台東	-	-	-	-	-	-	-	-	-	-	-	-	-
墨田	-	-	-	-	-	-	-	-	-	-	-	-	-
江東	-	-	-	-	-	-	-	-	-	-	-	-	-
品川	-	-	-	-	-	-	-	-	-	-	-	-	-
目黒	-	-	-	-	-	-	-	-	-	-	-	-	-
大田	-	-	-	-	-	-	-	-	-	-	-	-	-
世田谷	-	-	-	-	-	-	-	-	-	-	-	-	-
渋谷	-	-	-	-	-	-	-	-	-	-	-	-	-
中野	-	-	-	-	-	-	-	-	-	-	-	-	-
杉並	-	-	-	-	-	-	-	-	-	-	-	-	-
豊島	-	-	-	-	-	-	-	-	-	-	-	-	-
北	-	-	-	-	-	-	-	-	-	-	-	-	-
荒川	-	-	-	-	-	-	-	-	-	-	-	-	-
板橋	-	-	-	-	-	-	-	-	-	-	-	-	-
練馬	-	-	-	-	-	-	-	-	-	-	-	-	-
足立	-	-	-	-	-	-	-	-	-	-	-	-	-
葛飾	-	-	-	-	-	-	-	-	-	-	-	-	-
江戸川	-	-	-	-	-	-	-	-	-	-	-	-	-
特別区計	0.0	0.0	0.0	30.1	16.3	0.0	0.0	0.0	0.0	0.0	0.0	53.7	計
特別区人事・厚生事務組合	-	-	-	-	-	-	-	-	-	-	-	-	-
特別区競馬組合	-	-	-	-	-	-	-	-	-	-	-	-	-
臨海部広域畜産組合	-	-	-	-	-	-	-	-	-	-	-	-	-
東京二十三区清掃一部事務組合	-	-	-	-	-	-	-	-	-	-	-	-	-
東京都後期高齢者医療広域連合	-	-	-	-	-	-	-	-	-	-	-	-	-
総計	0.0	0.0	0.0	30.1	16.3	0.0	0.0	0.0	0.0	0.0	0.0	53.7	総

2 全 国 防 災 事 業

87

(3) 性質別歳出内訳 (区別)

区 分	歳 出 総 額	1 人 件 費		2 物 件 費	3 維 持 補 修 費
		人	職 員		
千 代 田	0	0	0	0	0
中 央	0	0	0	0	0
港	0	0	0	0	0
新 宿	0	0	0	0	0
文 京	63,929	0	0	16,830	0
台 東	0	0	0	0	0
墨 田	0	0	0	0	0
江 東	0	0	0	0	0
品 川	0	0	0	0	0
目 黒	0	0	0	0	0
大 田	0	0	0	0	0
世 田 谷	0	0	0	0	0
渋 谷	0	0	0	0	0
中 野	0	0	0	0	0
杉 並	0	0	0	0	0
豊 島	0	0	0	0	0
北	0	0	0	0	0
荒 川	0	0	0	0	0
板 橋	0	0	0	0	0
練 馬	0	0	0	0	0
足 立	0	0	0	0	0
葛 飾	0	0	0	0	0
江 戸 川	0	0	0	0	0
特 別 区 計	63,929	0	0	16,830	0
特別区人事・厚生事務組合	0	0	0	0	0
特別区競馬組合	-	-	-	-	-
臨海部広域畜産組合	0	0	0	0	0
東京二十三区清掃一部事務組合	0	0	0	0	0
東京都後期高齢者医療広域連合	0	0	0	0	0
総 計	63,929	0	0	16,830	0

(単位：千円)

4 扶 助 費	5 補 助 費 等	内 訳					
		(1) 国 対 する も	(2) 都 道 府 県 対 する 物 の	(3) 同 級 他 団 体 対 する 物 の	(4) 一 部 事 務 組 合 対 する 物 の	(5) そ の 他 対 する 物 の	
0	0	0	0	0	0	0	千
0	0	0	0	0	0	0	中
0	0	0	0	0	0	0	港
0	0	0	0	0	0	0	新
0	6,036	0	0	0	0	6,036	文
0	0	0	0	0	0	0	台
0	0	0	0	0	0	0	墨
0	0	0	0	0	0	0	江
0	0	0	0	0	0	0	品
0	0	0	0	0	0	0	目
0	0	0	0	0	0	0	大
0	0	0	0	0	0	0	世
0	0	0	0	0	0	0	渋
0	0	0	0	0	0	0	中
0	0	0	0	0	0	0	杉
0	0	0	0	0	0	0	豊
0	0	0	0	0	0	0	北
0	0	0	0	0	0	0	荒
0	0	0	0	0	0	0	板
0	0	0	0	0	0	0	練
0	0	0	0	0	0	0	足
0	0	0	0	0	0	0	葛
0	0	0	0	0	0	0	江
0	6,036	0	0	0	0	6,036	計
0	0	0	0	0	0	0	人
-	-	-	-	-	-	-	鏡
0	0	0	0	0	0	0	斎
0	0	0	0	0	0	0	清
0	0	0	0	0	0	0	後
0	6,036	0	0	0	0	6,036	総

区 分	6 普 通 建 設 費	内 訳					
		(1) 補 助 事 業 費	(2) 単 独 事 業 費	(3) 国 直 轄 事 業 金 負 担	(4) 都 営 事 業 金 負 担	(5) 同 級 他 団 体 施 行 事 業 負 担 金	(6) 受 託 事 業 費
千代田	0	0	0	0	0	0	0
中央	0	0	0	0	0	0	0
港	0	0	0	0	0	0	0
新宿	0	0	0	0	0	0	0
文京	41,063	18,084	22,979	0	0	0	0
台東	0	0	0	0	0	0	0
墨田	0	0	0	0	0	0	0
江東	0	0	0	0	0	0	0
品川	0	0	0	0	0	0	0
目黒	0	0	0	0	0	0	0
大田	0	0	0	0	0	0	0
世田谷	0	0	0	0	0	0	0
渋谷	0	0	0	0	0	0	0
中野	0	0	0	0	0	0	0
杉並	0	0	0	0	0	0	0
豊島	0	0	0	0	0	0	0
北	0	0	0	0	0	0	0
荒川	0	0	0	0	0	0	0
板橋	0	0	0	0	0	0	0
練馬	0	0	0	0	0	0	0
足立	0	0	0	0	0	0	0
葛飾	0	0	0	0	0	0	0
江戸川	0	0	0	0	0	0	0
特別区計	41,063	18,084	22,979	0	0	0	0
特別区人事・厚生事務組合	0	0	0	0	0	0	0
特別区競馬組合	-	-	-	-	-	-	-
臨海部広域畜場組合	0	0	0	0	0	0	0
東京二十三区清掃一部事務組合	0	0	0	0	0	0	0
東京都後期高齢者医療広域連合	0	0	0	0	0	0	0
総計	41,063	18,084	22,979	0	0	0	0

(単位：千円)

7 災 害 復 旧 事 業 費	内 訳					
	(1) 補 助 事 業 費	(2) 単 独 事 業 費	(3) 都 営 事 業 負 担 金	(4) 同 級 他 団 体 施 行 事 業 負 担 金	(5) 受 託 事 業 費	
0	0	0	0	0	0	千
0	0	0	0	0	0	中
0	0	0	0	0	0	港
0	0	0	0	0	0	新
0	0	0	0	0	0	文
0	0	0	0	0	0	台
0	0	0	0	0	0	墨
0	0	0	0	0	0	江
0	0	0	0	0	0	品
0	0	0	0	0	0	目
0	0	0	0	0	0	大
0	0	0	0	0	0	世
0	0	0	0	0	0	淡
0	0	0	0	0	0	中
0	0	0	0	0	0	杉
0	0	0	0	0	0	豊
0	0	0	0	0	0	北
0	0	0	0	0	0	荒
0	0	0	0	0	0	板
0	0	0	0	0	0	練
0	0	0	0	0	0	足
0	0	0	0	0	0	葛
0	0	0	0	0	0	江
0	0	0	0	0	0	計
0	0	0	0	0	0	人
-	-	-	-	-	-	- 競
0	0	0	0	0	0	0 齋
0	0	0	0	0	0	0 清
0	0	0	0	0	0	0 後
0	0	0	0	0	0	0 総

(単位：千円)

区分	8 失 業 対 策 費	9 公 債 費	10 積 立 金	11 投 資 及 び 出 資 金	12 貸 付 金	13 繰 出 金	
千代田	0	0	0	0	0	0	千
中央	0	0	0	0	0	0	中
港	0	0	0	0	0	0	港
新宿	0	0	0	0	0	0	新
文京	0	0	0	0	0	0	文
台東	0	0	0	0	0	0	台
墨田	0	0	0	0	0	0	墨
江東	0	0	0	0	0	0	江
品川	0	0	0	0	0	0	品
目黒	0	0	0	0	0	0	目
大田	0	0	0	0	0	0	大
世田谷	0	0	0	0	0	0	世
渋谷	0	0	0	0	0	0	渋
中野	0	0	0	0	0	0	中
杉並	0	0	0	0	0	0	杉
豊島	0	0	0	0	0	0	豊
北	0	0	0	0	0	0	北
荒川	0	0	0	0	0	0	荒
板橋	0	0	0	0	0	0	板
練馬	0	0	0	0	0	0	練
足立	0	0	0	0	0	0	足
葛飾	0	0	0	0	0	0	葛
江戸川	0	0	0	0	0	0	江
特別区計	0	0	0	0	0	0	計
特別区人事・厚生事務組合	0	0	0	0	0	0	人
特別区競馬組合	-	-	-	-	-	-	競
臨海部広域斎場組合	0	0	0	0	0	0	斎
東京二十三区清掃一部事務組合	0	0	0	0	0	0	清
東京都後期高齢者医療広域連合	0	0	0	0	0	0	後
総計	0	0	0	0	0	0	総

2 全 国 防 災 事 業

87

(4) 性質別歳出内訳構成比

区 分	1 人 件 費		2 物 件 費	3 維 持 費 補 修 費	4 扶 助 費	5 補 助 費 等	6 普 通 建 設 事 業 費	7 災 害 復 旧 事 業 費
		う ち 職 員 給						
千 代 田	-	-	-	-	-	-	-	-
中 央	-	-	-	-	-	-	-	-
港	-	-	-	-	-	-	-	-
新 宿	-	-	-	-	-	-	-	-
文 京	0.0	0.0	26.3	0.0	0.0	9.4	64.2	0.0
台 東	-	-	-	-	-	-	-	-
墨 田	-	-	-	-	-	-	-	-
江 東	-	-	-	-	-	-	-	-
品 川	-	-	-	-	-	-	-	-
目 黒	-	-	-	-	-	-	-	-
大 田	-	-	-	-	-	-	-	-
世 田 谷	-	-	-	-	-	-	-	-
渋 谷	-	-	-	-	-	-	-	-
中 野	-	-	-	-	-	-	-	-
杉 並	-	-	-	-	-	-	-	-
豊 島	-	-	-	-	-	-	-	-
北	-	-	-	-	-	-	-	-
荒 川	-	-	-	-	-	-	-	-
板 橋	-	-	-	-	-	-	-	-
練 馬	-	-	-	-	-	-	-	-
足 立	-	-	-	-	-	-	-	-
葛 飾	-	-	-	-	-	-	-	-
江 戸 川	-	-	-	-	-	-	-	-
特 別 区 計	0.0	0.0	26.3	0.0	0.0	9.4	64.2	0.0
特別区人事・厚生事務組合	-	-	-	-	-	-	-	-
特別区競馬組合	-	-	-	-	-	-	-	-
臨海部広域畜場組合	-	-	-	-	-	-	-	-
東京二十三区清掃一部事務組合	-	-	-	-	-	-	-	-
東京都後期高齢者医療広域連合	-	-	-	-	-	-	-	-
総 計	0.0	0.0	26.3	0.0	0.0	9.4	64.2	0.0

(単位：%)

8 失業対策 事業費	9 公債費	10 積立金	11 投資及び 出資金	12 貸付金	13 繰出金	
-	-	-	-	-	-	- 千
-	-	-	-	-	-	- 中
-	-	-	-	-	-	- 港
-	-	-	-	-	-	- 新
0.0	0.0	0.0	0.0	0.0	0.0	0.0 文
-	-	-	-	-	-	- 台
-	-	-	-	-	-	- 墨
-	-	-	-	-	-	- 江
-	-	-	-	-	-	- 品
-	-	-	-	-	-	- 目
-	-	-	-	-	-	- 大
-	-	-	-	-	-	- 世
-	-	-	-	-	-	- 渡
-	-	-	-	-	-	- 中
-	-	-	-	-	-	- 杉
-	-	-	-	-	-	- 豊
-	-	-	-	-	-	- 北
-	-	-	-	-	-	- 荒
-	-	-	-	-	-	- 板
-	-	-	-	-	-	- 練
-	-	-	-	-	-	- 足
-	-	-	-	-	-	- 葛
-	-	-	-	-	-	- 江
0.0	0.0	0.0	0.0	0.0	0.0	0.0 計
-	-	-	-	-	-	- 人
-	-	-	-	-	-	- 競
-	-	-	-	-	-	- 斎
-	-	-	-	-	-	- 清
-	-	-	-	-	-	- 後
0.0	0.0	0.0	0.0	0.0	0.0	0.0 総

2 全国防災事業

81

82

83

84

85

86

(5) 目的別歳出内訳(区別)

区	分	歳出総額	1 議会費	2 総務費	内		
					(1) 総務管理費	(2) 徴税費	(3) 戸籍・住民 基本台帳費
千代田		0	0	0	0	0	0
中央		0	0	0	0	0	0
港		0	0	0	0	0	0
新宿		0	0	0	0	0	0
文京		63,929	0	0	0	0	0
台東		0	0	0	0	0	0
墨田		0	0	0	0	0	0
江東		0	0	0	0	0	0
品川		0	0	0	0	0	0
目黒		0	0	0	0	0	0
大田		0	0	0	0	0	0
世田谷		0	0	0	0	0	0
渋谷		0	0	0	0	0	0
中野		0	0	0	0	0	0
杉並		0	0	0	0	0	0
豊島		0	0	0	0	0	0
北		0	0	0	0	0	0
荒川		0	0	0	0	0	0
板橋		0	0	0	0	0	0
練馬		0	0	0	0	0	0
足立		0	0	0	0	0	0
葛飾		0	0	0	0	0	0
江戸川		0	0	0	0	0	0
特別区計		63,929	0	0	0	0	0
特別区人事・厚生事務組合		0	0	0	0	0	0
特別区競馬組合		-	-	-	-	-	-
臨海部広域畜場組合		0	0	0	0	0	0
東京二十三区清掃一部事務組合		0	0	0	0	0	0
東京都後期高齢者医療広域連合		0	0	0	0	0	0
総計		63,929	0	0	0	0	0

(単位：千円)

訳			
(4) 選挙費	(5) 統計調査費	(6) 監査委員費	
0	0	0	千
0	0	0	中
0	0	0	港
0	0	0	新
0	0	0	文
0	0	0	台
0	0	0	墨
0	0	0	江
0	0	0	品
0	0	0	目
0	0	0	大
0	0	0	世
0	0	0	洪
0	0	0	中
0	0	0	杉
0	0	0	豊
0	0	0	北
0	0	0	荒
0	0	0	板
0	0	0	練
0	0	0	足
0	0	0	葛
0	0	0	江
0	0	0	計
0	0	0	人
-	-	-	競
0	0	0	斎
0	0	0	清
0	0	0	後
0	0	0	総

81

82

83

84

85

86

区 分	3 民 生 費	内 訳				
		(1) 社 会 福 祉 費	(2) 老 人 福 祉 費	(3) 児 童 福 祉 費	(4) 生 活 保 護 費	(5) 災 害 救 助 費
千 代 田	0	0	0	0	0	0
中 央	0	0	0	0	0	0
港	0	0	0	0	0	0
新 宿	0	0	0	0	0	0
文 京	0	0	0	0	0	0
台 東	0	0	0	0	0	0
墨 田	0	0	0	0	0	0
江 東	0	0	0	0	0	0
品 川	0	0	0	0	0	0
目 黒	0	0	0	0	0	0
大 田	0	0	0	0	0	0
世 田 谷	0	0	0	0	0	0
渋 谷	0	0	0	0	0	0
中 野	0	0	0	0	0	0
杉 並	0	0	0	0	0	0
豊 島	0	0	0	0	0	0
北	0	0	0	0	0	0
荒 川	0	0	0	0	0	0
板 橋	0	0	0	0	0	0
練 馬	0	0	0	0	0	0
足 立	0	0	0	0	0	0
葛 飾	0	0	0	0	0	0
江 戸 川	0	0	0	0	0	0
特 別 区 計	0	0	0	0	0	0
特別区人事・厚生事務組合	0	0	0	0	0	0
特別区競馬組合	-	-	-	-	-	-
臨海部広域畜産組合	0	0	0	0	0	0
東京二十三区清掃一部事務組合	0	0	0	0	0	0
東京都後期高齢者医療広域連合	0	0	0	0	0	0
総 計	0	0	0	0	0	0

(単位：千円)

4 衛 生 費	内 訳				5 労 働 費	内 訳		
	(1) 保健衛生費	(2) 結核対策費	(3) 保 健 所 費	(4) 清 掃 費		(1) 失業対策費	(2) 労 働 諸 費	
0	0	0	0	0	0	0	0	千
0	0	0	0	0	0	0	0	中
0	0	0	0	0	0	0	0	港
0	0	0	0	0	0	0	0	新
0	0	0	0	0	0	0	0	文
0	0	0	0	0	0	0	0	台
0	0	0	0	0	0	0	0	墨
0	0	0	0	0	0	0	0	江
0	0	0	0	0	0	0	0	品
0	0	0	0	0	0	0	0	目
0	0	0	0	0	0	0	0	大
0	0	0	0	0	0	0	0	世
0	0	0	0	0	0	0	0	洪
0	0	0	0	0	0	0	0	中
0	0	0	0	0	0	0	0	杉
0	0	0	0	0	0	0	0	豊
0	0	0	0	0	0	0	0	北
0	0	0	0	0	0	0	0	荒
0	0	0	0	0	0	0	0	板
0	0	0	0	0	0	0	0	練
0	0	0	0	0	0	0	0	足
0	0	0	0	0	0	0	0	葛
0	0	0	0	0	0	0	0	江
0	0	0	0	0	0	0	0	計
0	0	0	0	0	0	0	0	人
-	-	-	-	-	-	-	-	競
0	0	0	0	0	0	0	0	斎
0	0	0	0	0	0	0	0	清
0	0	0	0	0	0	0	0	後
0	0	0	0	0	0	0	0	総

81 82 83 84 85 86

区 分	6	7	8			
	農 林 水 産 業 費	商 工 費	土 木 費	(1)	(2)	(3)
				土 木 管 理 費	道 路 橋 り よ う 費	河 川 費
千 代 田	0	0	0	0	0	0
中 央	0	0	0	0	0	0
港	0	0	0	0	0	0
新 宿	0	0	0	0	0	0
文 京	0	0	0	0	0	0
台 東	0	0	0	0	0	0
墨 田	0	0	0	0	0	0
江 東	0	0	0	0	0	0
品 川	0	0	0	0	0	0
目 黒	0	0	0	0	0	0
大 田	0	0	0	0	0	0
世 田 谷	0	0	0	0	0	0
渋 谷	0	0	0	0	0	0
中 野	0	0	0	0	0	0
杉 並	0	0	0	0	0	0
豊 島	0	0	0	0	0	0
北	0	0	0	0	0	0
荒 川	0	0	0	0	0	0
板 橋	0	0	0	0	0	0
練 馬	0	0	0	0	0	0
足 立	0	0	0	0	0	0
葛 飾	0	0	0	0	0	0
江 戸 川	0	0	0	0	0	0
特 別 区 計	0	0	0	0	0	0
特別区人事・厚生事務組合	0	0	0	0	0	0
特別区競馬組合	-	-	-	-	-	-
臨海部広域斎場組合	0	0	0	0	0	0
東京二十三区清掃一部事務組合	0	0	0	0	0	0
東京都後期高齢者医療広域連合	0	0	0	0	0	0
総 計	0	0	0	0	0	0

(単位：千円)

内 市 計 画 費				内		9	
(4) 都 市 計 画 費				(5)	(6)	消 防 費	
① 街 路 費	② 公 園 費	③ 下 水 道 費	④ 区 画 整 理 費 等	住 宅 費	空 港 費		
0	0	0	0	0	0	0	千
0	0	0	0	0	0	0	中
0	0	0	0	0	0	0	港
0	0	0	0	0	0	0	新
0	0	0	0	0	0	63,929	文
0	0	0	0	0	0	0	台
0	0	0	0	0	0	0	墨
0	0	0	0	0	0	0	江
0	0	0	0	0	0	0	品
0	0	0	0	0	0	0	目
0	0	0	0	0	0	0	大
0	0	0	0	0	0	0	世
0	0	0	0	0	0	0	淡
0	0	0	0	0	0	0	中
0	0	0	0	0	0	0	杉
0	0	0	0	0	0	0	豊
0	0	0	0	0	0	0	北
0	0	0	0	0	0	0	荒
0	0	0	0	0	0	0	板
0	0	0	0	0	0	0	練
0	0	0	0	0	0	0	足
0	0	0	0	0	0	0	葛
0	0	0	0	0	0	0	江
0	0	0	0	0	0	63,929	計
0	0	0	0	0	0	0	人
-	-	-	-	-	-	-	競
0	0	0	0	0	0	0	斎
0	0	0	0	0	0	0	清
0	0	0	0	0	0	0	後
0	0	0	0	0	0	63,929	総

81 82 83 84 85 86

区 分	10 教 育 費	内 訳						
		(1) 教育総務費	(2) 小学校費	(3) 中学校費	(4) 高等学校費	(5) 特別支援学校費	(6) 幼稚園費	(7) 社会教育費
千 代 田	0	0	0	0	0	0	0	0
中 央	0	0	0	0	0	0	0	0
港	0	0	0	0	0	0	0	0
新 宿	0	0	0	0	0	0	0	0
文 京	0	0	0	0	0	0	0	0
台 東	0	0	0	0	0	0	0	0
墨 田	0	0	0	0	0	0	0	0
江 東	0	0	0	0	0	0	0	0
品 川	0	0	0	0	0	0	0	0
目 黒	0	0	0	0	0	0	0	0
大 田	0	0	0	0	0	0	0	0
世 田 谷	0	0	0	0	0	0	0	0
澁 谷	0	0	0	0	0	0	0	0
中 野	0	0	0	0	0	0	0	0
杉 並	0	0	0	0	0	0	0	0
豊 島	0	0	0	0	0	0	0	0
北	0	0	0	0	0	0	0	0
荒 川	0	0	0	0	0	0	0	0
板 橋	0	0	0	0	0	0	0	0
練 馬	0	0	0	0	0	0	0	0
足 立	0	0	0	0	0	0	0	0
葛 飾	0	0	0	0	0	0	0	0
江 戸 川	0	0	0	0	0	0	0	0
特 別 区 計	0	0	0	0	0	0	0	0
特別区人事・厚生事務組合	0	0	0	0	0	0	0	0
特別区競馬組合	-	-	-	-	-	-	-	-
臨海部広域畜場組合	0	0	0	0	0	0	0	0
東京二十三区清掃一部事務組	0	0	0	0	0	0	0	0
東京都後期高齢者医療広域連合	0	0	0	0	0	0	0	0
総 計	0	0	0	0	0	0	0	0

(単位：千円)

(8) 保 健 体 育 費		11 災害復旧費	内 訳			12 公 債 費	13 諸 支 出 金	
			(1) 農林水産施設	(2) 公共土木施設	(3) そ の 他			
①体育施設費等	②学校給食費							
0	0	0	0	0	0	0	0	千
0	0	0	0	0	0	0	0	中
0	0	0	0	0	0	0	0	港
0	0	0	0	0	0	0	0	新
0	0	0	0	0	0	0	0	文
0	0	0	0	0	0	0	0	台
0	0	0	0	0	0	0	0	墨
0	0	0	0	0	0	0	0	江
0	0	0	0	0	0	0	0	品
0	0	0	0	0	0	0	0	目
0	0	0	0	0	0	0	0	大
0	0	0	0	0	0	0	0	世
0	0	0	0	0	0	0	0	渋
0	0	0	0	0	0	0	0	中
0	0	0	0	0	0	0	0	杉
0	0	0	0	0	0	0	0	豊
0	0	0	0	0	0	0	0	北
0	0	0	0	0	0	0	0	荒
0	0	0	0	0	0	0	0	板
0	0	0	0	0	0	0	0	練
0	0	0	0	0	0	0	0	足
0	0	0	0	0	0	0	0	葛
0	0	0	0	0	0	0	0	江
0	0	0	0	0	0	0	0	計
0	0	0	0	0	0	0	0	人
-	-	-	-	-	-	-	-	- 競
0	0	0	0	0	0	0	0	0 斎
0	0	0	0	0	0	0	0	0 清
0	0	0	0	0	0	0	0	0 後
0	0	0	0	0	0	0	0	0 総

2 全 国 防 災 事 業

8 1

8 2

8 3

8 4

8 5

(6) 目的別歳出内訳構成比

区 分	1 議 会 費	2 総 務 費	3 民 生 費	4 衛 生 費	5 労 働 費	6 農 林 水 産 業 費	7 商 工 費
千 代 田	-	-	-	-	-	-	-
中 央	-	-	-	-	-	-	-
港	-	-	-	-	-	-	-
新 宿	-	-	-	-	-	-	-
文 京	0.0	0.0	0.0	0.0	0.0	0.0	0.0
台 東	-	-	-	-	-	-	-
墨 田	-	-	-	-	-	-	-
江 東	-	-	-	-	-	-	-
品 川	-	-	-	-	-	-	-
目 黒	-	-	-	-	-	-	-
大 田	-	-	-	-	-	-	-
世 田 谷	-	-	-	-	-	-	-
渋 谷	-	-	-	-	-	-	-
中 野	-	-	-	-	-	-	-
杉 並	-	-	-	-	-	-	-
豊 島	-	-	-	-	-	-	-
北	-	-	-	-	-	-	-
荒 川	-	-	-	-	-	-	-
板 橋	-	-	-	-	-	-	-
練 馬	-	-	-	-	-	-	-
足 立	-	-	-	-	-	-	-
葛 飾	-	-	-	-	-	-	-
江 戸 川	-	-	-	-	-	-	-
特 別 区 計	0.0	0.0	0.0	0.0	0.0	0.0	0.0
特別区人事・厚生事務組合	-	-	-	-	-	-	-
特別区競馬組合	-	-	-	-	-	-	-
臨海部広域斎場組合	-	-	-	-	-	-	-
東京二十三区清掃一部事務組合	-	-	-	-	-	-	-
東京都後期高齢者医療広域連合	-	-	-	-	-	-	-
総 計	0.0	0.0	0.0	0.0	0.0	0.0	0.0

(單位：%)

8	9	10	11	12	13	
土 木 費	消 防 費	教 育 費	災 害 復 舊 費	公 債 費	諸 支 出 金	
-	-	-	-	-	-	- 千
-	-	-	-	-	-	- 中
-	-	-	-	-	-	- 港
-	-	-	-	-	-	- 新
0.0	100.0	0.0	0.0	0.0	0.0	文
-	-	-	-	-	-	- 台
-	-	-	-	-	-	- 墨
-	-	-	-	-	-	- 江
-	-	-	-	-	-	- 品
-	-	-	-	-	-	- 目
-	-	-	-	-	-	- 大
-	-	-	-	-	-	- 世
-	-	-	-	-	-	- 澳
-	-	-	-	-	-	- 中
-	-	-	-	-	-	- 杉
-	-	-	-	-	-	- 豐
-	-	-	-	-	-	- 北
-	-	-	-	-	-	- 荒
-	-	-	-	-	-	- 板
-	-	-	-	-	-	- 練
-	-	-	-	-	-	- 足
-	-	-	-	-	-	- 葛
-	-	-	-	-	-	- 江
0.0	100.0	0.0	0.0	0.0	0.0	計
-	-	-	-	-	-	- 人
-	-	-	-	-	-	- 競
-	-	-	-	-	-	- 齋
-	-	-	-	-	-	- 清
-	-	-	-	-	-	- 後
0.0	100.0	0.0	0.0	0.0	0.0	總

- IV 国民健康保険事業会計決算
- V 後期高齢者医療事業会計決算
- VI 介護保険事業会計決算
- VII 事業債等の状況
- VIII 公営企業会計決算
- IX 一部事務組合決算
- X 広域連合決算

2 区 別

5 2

(1) 歳 入

区 分	1 保 険 料		2 一 部 負 担 金		3 国 庫 支 出 金	4 都 支 出 金	(1) 保 険 給 付 費 等 交 付 金
		うち退職 被保険者等分		うち退職 被保険者等分			
千代田	1,751,486	0	0	0	266	3,136,635	3,136,635
中 央	4,120,952	0	0	0	805	7,664,260	7,664,260
港	7,471,721	0	0	0	1,623	14,090,026	14,090,026
新 宿	9,597,639	0	0	0	2,334	22,002,721	22,002,721
文 京	5,550,454	0	0	0	776	11,957,634	11,957,634
台 東	5,561,725	0	0	0	937	13,075,495	13,075,495
墨 田	6,275,127	101	0	0	1,198	16,905,357	16,905,357
江 東	10,621,866	252	0	0	2,466	30,669,975	30,669,975
品 川	9,124,469	0	0	0	1,371	22,112,161	22,112,161
目 黒	8,136,495	0	0	0	976	15,661,132	15,661,132
大 田	15,247,815	0	0	0	2,976	43,279,361	43,279,361
世 田 谷	24,806,812	0	0	0	3,316	49,578,482	49,578,482
澁 谷	7,575,544	0	0	0	1,258	13,516,710	13,516,710
中 野	8,740,591	0	0	0	1,922	19,620,184	19,620,184
杉 並	14,838,655	0	0	0	2,124	31,485,787	31,485,787
豊 島	8,138,361	0	0	0	11,116	16,774,673	16,774,673
北	7,722,294	49	0	0	1,267	22,496,487	22,496,487
荒 川	5,111,947	86	0	0	719	14,641,721	14,641,721
板 橋	12,585,412	79	0	0	2,161	34,701,553	34,701,553
練 馬	16,792,136	0	0	0	2,219	40,964,312	40,964,312
足 立	14,825,470	0	0	0	3,593	45,404,747	45,404,747
葛 飾	9,769,394	10	0	0	2,080	30,142,303	30,142,303
江 戸 川	14,497,547	5	0	0	3,145	39,523,203	39,523,203
計	228,863,912	582	0	0	50,648	559,404,919	559,404,919

(単位：千円)

① 普通交付金	② 特別交付金	内 訳				(2) 財政安定化 基金交付金	
		(ア) 保険者努力 支援制度分	(イ) 特別調整交付金分 (市町村分)	(ウ) 都道府県繰入 (2号)分	(エ) 特定健康診査等 負担金分		
3,045,927	90,708	17,983	13,986	50,742	7,997	0	千
7,478,359	185,901	42,091	51,678	67,736	24,396	0	中
13,866,567	223,459	52,789	62,206	63,702	44,762	0	港
21,634,655	368,066	113,643	124,131	76,297	53,995	0	新
11,602,599	355,035	63,235	145,913	105,475	40,412	0	文
12,845,076	230,419	59,074	63,781	56,014	51,550	0	台
16,605,196	300,161	74,427	71,283	87,828	66,623	0	墨
30,269,790	400,185	115,050	96,487	96,708	91,940	0	江
21,776,949	335,212	83,584	77,334	117,721	56,573	0	品
15,311,510	349,622	76,968	82,528	146,443	43,683	0	目
42,704,907	574,454	172,399	133,427	159,420	109,208	0	大
48,913,603	664,879	197,800	274,299	56,181	136,599	0	世
13,298,122	218,588	68,531	65,874	42,941	41,242	0	渋
19,259,997	360,187	86,773	138,991	62,629	71,794	0	中
30,981,138	504,649	137,689	133,168	122,127	111,665	0	杉
16,346,252	428,421	91,213	138,474	140,644	58,090	0	豊
22,184,413	312,074	79,367	69,016	101,585	62,106	0	北
14,282,134	359,587	75,006	58,770	182,823	42,988	0	荒
34,030,004	671,549	151,388	182,050	214,977	123,134	0	板
40,106,300	858,012	221,200	159,707	337,273	139,832	0	練
44,813,239	591,508	174,653	159,075	110,078	147,702	0	足
29,666,912	475,391	117,745	97,664	127,269	132,713	0	葛
38,471,277	1,051,926	244,052	413,050	241,725	153,099	0	江
549,494,926	9,909,993	2,516,660	2,812,892	2,768,338	1,812,103	0	計

区 分	5 他 会 計		繰 入 金	(1) 財源 補填的なもの B	(2) 保険基盤に 安定制度に 係るもの	① 保 険 料 軽 減 分	② 保 険 者 支 援 分
	(3) 財源補填 的なもの A	(4) その他の もの					
千代田	0	0	608,297	121,000	260,640	147,175	113,465
中 央	0	0	1,562,185	0	740,250	452,264	287,986
港	0	0	3,288,643	0	1,442,287	883,360	558,927
新 宿	0	0	6,523,398	0	2,409,330	1,589,608	819,722
文 京	0	0	2,502,240	0	1,115,140	694,791	420,349
台 東	0	0	3,458,076	0	1,292,611	831,093	461,518
墨 田	0	0	3,837,563	1,647,157	1,503,161	970,938	532,223
江 東	0	0	5,716,582	0	2,594,503	1,668,800	925,703
品 川	0	0	5,227,254	0	1,846,136	1,146,517	699,619
目 黒	0	0	2,384,853	494,750	1,398,326	853,126	545,200
大 田	0	0	8,057,044	0	3,183,172	2,005,503	1,177,669
世田谷	0	0	9,970,509	0	4,278,211	2,617,188	1,661,023
澁 谷	0	0	3,059,402	0	1,259,073	764,052	495,021
中 野	0	0	5,168,549	0	1,990,514	1,254,475	736,039
杉 並	0	0	6,547,465	0	2,882,323	1,806,280	1,076,043
豊 島	0	0	4,178,938	0	1,929,737	1,258,677	671,060
北	0	0	5,142,164	0	1,971,180	1,288,809	682,371
荒 川	0	0	3,045,363	1,298,592	1,274,898	836,583	438,315
板 橋	0	0	7,426,840	0	3,058,258	1,989,884	1,068,374
練 馬	0	0	7,251,400	0	3,516,433	2,241,257	1,275,176
足 立	0	0	9,295,374	3,846,619	3,782,471	2,481,113	1,301,358
葛 飾	0	0	5,695,884	0	2,507,605	1,640,770	866,835
江戸川	0	0	7,437,854	2,393,117	3,594,855	2,326,514	1,268,341
計	0	0	117,385,877	9,801,235	49,831,114	31,748,777	18,082,337

(単位：千円)

(3) その他のもの	6 基金 繰入金	7 繰越金	8 地方債		9 その他の収入		歳入合計 (1～9) C	
			う 財 基	ち 政 安 定 化 金 貸 付	う 保 険 交 過	ち 給 付 費 等 金 分		
226,657	0	1,419,933	0	0	3,929	0	6,920,546	千
821,935	0	217,021	0	0	9,056	0	13,574,279	中
1,846,356	0	452,624	0	0	37,299	14,352	25,341,936	港
4,114,068	0	418,097	0	0	76,934	1,046	38,621,123	新
1,387,100	0	580,251	0	0	36,719	0	20,628,074	文
2,165,465	0	681,373	0	0	31,029	0	22,808,635	台
687,245	0	651,510	0	0	50,085	0	27,720,840	墨
3,122,079	0	1,461,907	0	0	50,343	0	48,523,139	江
3,381,118	0	453,549	0	0	43,802	0	36,962,606	品
491,777	0	473,976	0	0	64,732	9,702	26,722,164	目
4,873,872	0	891,663	0	0	120,195	1,956	67,599,054	大
5,692,298	0	642,951	0	0	168,331	17,754	85,170,401	世
1,800,329	0	500,000	0	0	55,485	0	24,708,399	洪
3,178,035	0	309,591	0	0	71,584	0	33,912,421	中
3,665,142	0	892,566	0	0	90,400	544	53,856,997	杉
2,249,201	0	1,303,562	0	0	81,387	0	30,488,037	豊
3,170,984	0	642,874	0	0	51,989	6,242	36,057,075	北
471,873	0	218,501	0	0	42,305	0	23,060,556	荒
4,368,582	0	455,073	0	0	92,881	0	55,263,920	板
3,734,967	0	405,866	0	0	65,358	0	65,481,291	練
1,666,284	0	664,894	0	0	73,261	0	70,267,339	足
3,188,279	0	501,816	0	0	39,337	0	46,150,814	葛
1,449,882	0	1,118,934	0	0	77,704	0	62,658,387	江
57,753,528	0	15,358,532	0	0	1,434,145	51,596	922,498,033	計

2 区 別

5 2

(2) 歳 出

区分	1 総務費					2 保険給付費	
		(1) 一般管理費	(2) 賦課徴収費	(3) 連合会負担金	(4) その他の総務費	a	(1) 療養諸費等 (審査支払手数料を除く)
千代田	145,813	124,338	19,909	0	1,566	3,037,644	2,643,179
中央	309,496	209,948	93,079	2,791	3,678	7,496,035	6,508,646
港	551,534	437,294	104,560	5,170	4,510	13,876,366	13,651,049
新宿	850,114	576,179	249,223	9,065	15,647	21,620,907	18,664,588
文京	446,580	202,391	230,606	4,048	9,535	11,573,168	11,449,943
台東	443,340	339,497	95,007	4,629	4,207	12,779,445	11,050,934
墨田	536,676	356,166	172,517	5,316	2,677	16,567,749	16,377,087
江東	664,238	556,972	83,583	9,081	14,602	30,155,152	29,837,520
品川	1,003,820	609,028	375,822	6,790	12,180	21,737,426	21,496,328
目黒	454,328	302,422	143,961	5,356	2,589	15,397,794	15,196,247
大田	914,284	593,824	302,262	12,369	5,829	42,521,034	42,110,215
世田谷	1,085,379	1,056,319	0	17,668	11,392	49,066,686	48,532,230
渋谷	612,246	492,156	110,582	5,087	4,421	13,367,575	13,174,702
中野	808,586	556,943	241,432	7,552	2,659	19,309,067	19,061,538
杉並	1,097,062	468,442	614,831	11,449	2,340	30,816,417	30,510,266
豊島	756,133	746,298	0	7,055	2,780	16,332,785	16,091,570
北	660,913	276,093	339,823	7,168	37,829	22,147,329	21,907,838
荒川	607,903	568	12,337	4,604	590,394	14,112,590	12,097,531
板橋	996,546	665,427	292,804	11,341	26,974	34,135,790	33,761,973
練馬	1,190,367	1,172,854	0	13,523	3,990	40,122,522	39,661,930
足立	1,524,005	1,282,274	224,249	13,987	3,495	44,799,902	44,325,330
葛飾	839,294	520,292	307,973	9,201	1,828	29,629,777	29,280,457
江戸川	1,334,599	864,681	457,640	12,278	0	38,454,810	38,008,835
計	17,833,256	12,410,406	4,472,200	185,528	765,122	549,057,970	535,399,936

(単位：千円)

(2) その他の 給付費	(3) 診療報酬審査 支払手数料	(再掲)	3 国民健康保険 事業費納付金	うち退職被保 険者等分	4 共同事業 拠出金	5 財政安定化 基金拠出金	
		aのうち退職 被保険者等 に係るもの					
380,752	13,713	0	2,099,441	204	0	0	千
952,377	35,012	0	5,363,310	0	0	0	中
164,462	60,855	0	9,863,202	54	0	0	港
2,871,007	85,312	0	15,152,346	0	0	0	新
70,642	52,583	0	7,457,842	0	0	0	文
1,670,864	57,647	0	8,280,299	214	1	0	台
118,937	71,725	0	8,993,733	304	1	0	墨
205,430	112,202	0	15,460,878	0	1	0	江
145,164	95,934	0	13,099,773	0	0	0	品
128,674	72,873	0	10,224,675	273	0	0	目
258,903	151,916	0	22,737,399	288	2	0	大
329,007	205,449	0	32,975,626	1,394	2	0	世
132,233	60,640	0	9,876,452	0	0	0	渋
158,441	89,088	0	12,847,917	0	0	0	中
232,424	73,727	0	20,002,454	165	1	0	杉
152,458	88,757	0	11,270,095	0	0	0	豊
148,713	90,778	0	11,603,330	1,025	1	0	北
1,956,787	58,272	0	7,491,120	0	1	0	荒
242,515	131,302	0	18,402,978	140	0	0	板
280,592	180,000	0	22,618,540	0	1	0	練
317,670	156,902	0	22,297,358	0	1	0	足
224,517	124,803	0	14,312,490	244	0	0	葛
284,611	161,364	8	19,865,970	1,268	2	0	江
11,427,180	2,230,854	8	322,297,228	5,573	14	0	計

区分	6 保健事業費	7 基金 積立金	8 公債費		9 繰出金			
			(1) 元利 償還金	(2) 一時 借入金 利子		(1) 財源補填 的なもの D	(2) その他 のもの	
千代田	50,281	0	0	0	0	103,091	47,591	55,500
中央	119,246	0	0	0	0	0	0	0
港	153,534	0	0	0	0	0	0	0
新宿	187,385	0	0	0	0	0	0	0
文京	153,327	0	0	0	0	501,216	0	501,216
台東	162,113	0	0	0	0	492,951	0	492,951
墨田	196,477	0	0	0	0	404,029	0	404,029
江東	324,295	0	0	0	0	0	0	0
品川	272,279	0	0	0	0	0	0	0
目黒	158,294	0	0	0	0	0	0	0
大田	471,899	0	0	0	0	0	0	0
世田谷	779,493	0	0	0	0	0	0	0
渋谷	146,956	0	0	0	0	0	0	0
中野	280,578	0	0	0	0	0	0	0
杉並	433,817	0	0	0	0	0	0	0
豊島	167,076	0	0	0	0	636,954	0	636,954
北	271,037	0	0	0	0	407,540	0	407,540
荒川	217,900	0	0	0	0	57,357	57,357	0
板橋	520,437	0	0	0	0	164,318	0	164,318
練馬	628,181	0	0	0	0	0	0	0
足立	475,254	0	0	0	0	0	0	0
葛飾	383,465	0	0	0	0	0	0	0
江戸川	513,821	0	0	0	0	543,148	543,148	0
計	7,067,145	0	0	0	0	3,310,604	648,096	2,662,508

(単位：千円)

10 前年度 繰上充用金	11 その他 の 支 出		歳 出 合 計 (1～11) E	
		うち保険給付費 等交付金償還金		
0	93,829	71,136	5,530,099	千
0	115,541	0	13,403,628	中
0	200,918	200,600	24,645,554	港
0	374,352	289,769	38,185,104	新
0	140,680	77,788	20,272,813	文
0	234,330	0	22,392,479	台
0	253,721	191,252	26,952,386	墨
0	418,595	361,687	47,023,159	江
0	501,271	437,958	36,614,569	品
0	187,073	0	26,422,164	目
0	582,099	497,497	67,226,717	大
0	643,031	0	84,550,217	世
0	205,170	0	24,208,399	洪
0	340,825	250,627	33,586,973	中
0	665,023	0	53,014,774	杉
0	335,637	0	29,498,680	豊
0	286,009	235,327	35,376,159	北
0	208,518	168,474	22,695,389	荒
0	366,183	290,753	54,586,252	板
0	347,885	213,968	64,907,496	練
0	755,705	660,424	69,852,225	足
0	586,164	497,238	45,751,190	葛
0	561,978	489,004	61,274,328	江
0	8,404,537	4,933,502	907,970,754	計

2 区 別

5 2

(3) 収 支

区 分	歳 入 歳 出	繰 越 又 は 支 払 繰 延 等			
	差 引 額 (C-E) F	療 養 諸 費 等 G	そ の 他 の 経 費 H	計 I	I の うち 退 職 被 保 険 者 等 分
千代田	1,390,447	0	0	0	0
中 央	170,651	0	0	0	0
港	696,382	0	0	0	0
新 宿	436,019	0	0	0	0
文 京	355,261	0	0	0	0
台 東	416,156	0	0	0	0
墨 田	768,454	0	0	0	0
江 東	1,499,980	0	0	0	0
品 川	348,037	0	28,241	28,241	0
目 黒	300,000	0	0	0	0
大 田	372,337	0	0	0	0
世 田 谷	620,184	0	0	0	0
澁 谷	500,000	0	0	0	0
中 野	325,448	0	0	0	0
杉 並	842,223	0	0	0	0
豊 島	989,357	0	56,283	56,283	0
北	680,916	0	0	0	0
荒 川	365,167	0	0	0	0
板 橋	677,668	0	0	0	0
練 馬	573,795	373,795	59,858	433,653	34
足 立	415,114	0	0	0	0
葛 飾	399,624	0	0	0	0
江 戸 川	1,384,059	0	0	0	0
計	14,527,279	373,795	144,382	518,177	34

(単位：千円)

Gに対する保険給付費等 交付金（一般）	保 険 給 付 費 等 交 付 金 精 算 額			Gに対する保険給付費等 交付金（退職）	
	精 算 交 付 額	精 算 還 付 額	K — L		
J	K	L	M	N	
0	0	40,943	△ 40,943	0	千
0	0	80,016	△ 80,016	0	中
0	4,319,307	0	4,319,307	0	港
0	0	267,940	△ 267,940	0	新
0	0	143,529	△ 143,529	0	文
0	0	229,131	△ 229,131	0	台
0	0	227,711	△ 227,711	0	墨
0	0	384,497	△ 384,497	0	江
0	0	238,266	△ 238,266	0	品
0	0	121,192	△ 121,192	0	目
0	810	523,113	△ 522,303	0	大
0	0	287,970	△ 287,970	0	世
0	0	119,458	△ 119,458	0	渋
0	0	228,449	△ 228,449	0	中
0	0	418,922	△ 418,922	0	杉
0	0	253,727	△ 253,727	0	豊
0	0	261,186	△ 261,186	0	北
0	0	313,762	△ 313,762	0	荒
0	0	232,173	△ 232,173	0	板
373,761	0	373,876	△ 373,876	34	練
0	0	428,693	△ 428,693	0	足
0	0	386,477	△ 386,477	0	葛
0	0	402,084	△ 402,084	0	江
373,761	4,320,117	5,963,115	△ 1,642,998	34	計

区 分	保 險 給 付 費 等 交 付 金 (退 職 分) 精 算 額			実 質 収 支 額		
	精 算 交 付 額	精 算 還 付 額	O	P	S + M + Q	F - I + J + N
	O	P		Q	R	S
千代田	0	0		0	1,349,504	1,390,447
中 央	0	0		0	90,635	170,651
港	0	0		0	5,015,689	696,382
新 宿	0	0		0	168,079	436,019
文 京	0	0		0	211,732	355,261
台 東	0	0		0	187,025	416,156
墨 田	0	30		△ 30	540,713	768,454
江 東	0	0		0	1,115,483	1,499,980
品 川	0	0		0	81,530	319,796
目 黒	0	11		△ 11	178,797	300,000
大 田	0	53		△ 53	△ 150,019	372,337
世 田 谷	0	36		△ 36	332,178	620,184
渋 谷	0	0		0	380,542	500,000
中 野	0	0		0	96,999	325,448
杉 並	0	0		0	423,301	842,223
豊 島	0	0		0	679,347	933,074
北	0	0		0	419,730	680,916
荒 川	0	4		△ 4	51,401	365,167
板 橋	0	0		0	445,495	677,668
練 馬	0	34		△ 34	140,027	513,937
足 立	0	32		△ 32	△ 13,611	415,114
葛 飾	0	598		△ 598	12,549	399,624
江 戸 川	0	184		△ 184	981,791	1,384,059
計	0	982		△ 982	12,738,917	14,382,897

(単位：千円)

再 差 引 収 支 額		
R - A - B + D	S - A - B + D	
T	U	
1,276,095	1,317,038	千
90,635	170,651	中
5,015,689	696,382	港
168,079	436,019	新
211,732	355,261	文
187,025	416,156	台
△ 1,106,444	△ 878,703	墨
1,115,483	1,499,980	江
81,530	319,796	品
△ 315,953	△ 194,750	目
△ 150,019	372,337	大
332,178	620,184	世
380,542	500,000	渋
96,999	325,448	中
423,301	842,223	杉
679,347	933,074	豊
419,730	680,916	北
△ 1,189,834	△ 876,068	荒
445,495	677,668	板
140,027	513,937	練
△ 3,860,230	△ 3,431,505	足
12,549	399,624	葛
△ 868,178	△ 465,910	江
3,585,778	5,229,758	計

2 区 別

5 2

(4) 人件費の状況・参考

区 分	人 件 費 合 計 (1～5)	内				
		1 職 員 給	(1)基 本 給			
			任期の定めのない常勤職員	任 期 付 職 員	再 任 用 職 員	会計年度任用職員 (フルタイム)
千代田	120,356	86,089	52,377	0	3,901	1,532
中 央	146,595	89,977	55,717	0	3,013	0
港	317,712	240,358	150,633	0	0	0
新 宿	454,867	338,416	207,293	9,547	0	0
文 京	334,534	246,493	152,872	4,368	4,368	0
台 東	342,448	276,767	150,853	223	0	0
墨 田	382,019	284,733	186,835	2,801	3,354	0
江 東	365,813	324,583	217,918	0	0	0
品 川	457,194	354,167	232,491	0	4,025	0
目 黒	335,251	246,120	152,384	0	3,464	0
大 田	410,261	320,171	211,299	0	2,683	0
世 田 谷	683,787	498,656	323,621	0	10,375	0
澁 谷	308,111	253,950	171,218	82,732	0	0
中 野	493,463	350,466	206,642	0	18,705	0
杉 並	340,791	274,144	172,702	0	10,194	0
豊 島	364,984	249,528	157,718	0	10,110	0
北	371,369	297,854	202,022	0	0	0
荒 川	361,716	251,645	161,709	6,286	3,354	0
板 橋	591,929	493,968	322,369	166,019	0	0
練 馬	545,217	422,446	269,698	0	13,878	0
足 立	331,323	217,876	140,273	0	0	0
葛 飾	309,853	260,253	151,084	0	8,720	0
江 戸 川	832,500	667,652	400,817	0	30,089	0
計	9,202,093	7,046,312	4,450,545	271,976	130,233	1,532

(単位：千円)

訳				2 会計年度任用職員 (パートタイム) 報酬等	3 地方公務員 共済組合等 負担金	4 退職金	5 その他	
(2)その他の手当								
任期の定めのない常勤職員	任期付職員	再任用職員	会計年度任用職員 (フルタイム)					
26,512	0	986	781	17,491	16,776	0	0	千
30,331	0	916	0	33,481	22,656	0	481	中
89,725	0	0	0	25,561	50,907	0	886	港
117,624	3,952	0	0	39,267	77,184	0	0	新
80,297	2,294	2,294	0	32,975	47,561	0	7,505	文
125,568	123	0	0	9,375	54,213	0	2,093	台
89,768	1,254	721	0	40,264	55,834	0	1,188	墨
106,665	0	0	0	41,230	0	0	0	江
116,055	0	1,596	0	10,628	69,191	18,453	4,755	品
88,376	0	1,896	0	35,964	45,837	0	7,330	目
105,462	0	727	0	22,142	62,366	0	5,582	大
161,701	0	2,959	0	43,673	102,174	21,440	17,844	世
0	0	0	0	4,053	49,876	0	232	渋
117,804	0	7,315	0	30,562	67,889	44,444	102	中
87,286	0	3,962	0	6,924	57,349	0	2,374	杉
78,828	0	2,872	0	22,539	86,134	0	6,783	豊
95,832	0	0	0	14,442	59,073	0	0	北
77,573	1,554	1,169	0	52,756	48,944	0	8,371	荒
4,130	1,450	0	0	0	97,961	0	0	板
133,863	0	5,007	0	30,803	85,445	0	6,523	練
77,603	0	0	0	57,131	42,786	0	13,530	足
96,719	0	3,730	0	0	49,600	0	0	葛
219,892	0	16,854	0	22,360	136,768	0	5,720	江
2,127,614	10,627	53,004	781	593,621	1,386,524	84,337	91,299	計

区 分	令 和 6 年 4 月 1 日 現 在 職 員 数 (人)					
	職 員 数 合 計	事 務 職 員 数		保 健 師 数	会 計 年 度 任 用 職 員 (フルタイム)数	会 計 年 度 任 用 職 員 (パートタイム)数
		保 険 税 (料) の 賦 課 徴 収 関 係 職 員	そ の 他 の 事 務 職 員			
千代田	22	9	7	0	0	6
中 央	27	9	7	0	0	11
港	55	19	21	0	0	15
新 宿	74	37	24	0	0	13
文 京	57	23	18	0	0	16
台 東	48	11	33	1	0	3
墨 田	65	19	30	0	0	16
江 東	72	9	46	0	0	17
品 川	63	22	34	1	0	6
目 黒	63	26	18	2	0	17
大 田	67	28	27	0	0	12
世 田 谷	102	75	0	0	0	27
澁 谷	43	11	31	0	0	1
中 野	71	11	47	0	0	13
杉 並	46	22	22	0	0	2
豊 島	57	28	19	0	0	10
北	66	30	24	0	0	12
荒 川	65	27	22	0	0	16
板 橋	80	56	23	1	0	0
練 馬	80	34	34	0	12	0
足 立	52	15	20	0	0	17
葛 飾	47	25	22	0	0	0
江 戸 川	115	21	83	1	0	10
計	1,437	567	612	6	12	240

6.3.31現在 加入世帯数 (世帯)	うち退職被保険者 に係る世帯数 (世帯)	被保険者数 (人)	うち退職被保 険者等数 (人)	6.3.31現在 基金現在高 (千円)	
7,842	0	10,161	0	0	千
20,676	0	26,666	0	0	中
37,183	0	48,736	0	0	港
71,247	0	85,162	0	5,000	新
29,897	0	38,154	0	0	文
34,435	0	43,911	0	0	台
38,087	0	49,756	0	3,000	墨
63,181	0	84,475	0	0	江
48,976	0	63,295	0	0	品
38,625	0	49,826	0	0	目
86,215	0	114,581	0	0	大
123,409	0	164,262	0	0	世
38,052	0	47,751	0	0	澁
57,540	0	71,108	0	0	中
84,010	0	107,725	0	0	杉
54,536	0	66,648	0	0	豊
52,398	0	67,366	0	5,125,507	北
32,751	0	43,221	0	0	荒
81,396	0	106,440	0	0	板
93,230	0	126,559	0	0	練
93,628	0	130,257	0	0	足
62,058	0	85,424	0	0	葛
82,084	0	113,689	0	0	江
1,331,456	0	1,745,173	0	5,133,507	計

V 後期高齢者医療事業会計決算

94

1 総括

(単位：千円)

	区 分	決 算 額
歳入	1 後期高齢者医療保険料	123,438,858
	うち特別徴収保険料	39,062,643
	2 繰入金	26,052,350
	(1) 一般会計繰入金	26,052,350
	うち保険基盤安定繰入金	17,507,121
	3 繰越金	3,201,143
	4 その他の収入	7,113,055
	歳入合計(1~4) A	159,805,406
歳出	1 総務費	4,045,729
	(1) 総務管理費	3,512,456
	うち人件費	2,599,144
	(2) 徴収費	533,273
	2 後期高齢者医療広域連合納付金	140,835,676
	3 繰出金	1,752,732
	4 前年度繰上充用金	0
5 その他の支出	9,820,543	
	歳出合計(1~5) B	156,454,680
収支	歳入歳出差引額(A-B) C	3,350,726
	繰越又は支払繰延等 D	42,157
	Dのうち未収入特定財源 E	0
	実質収支額(A-B-D+E) F	3,308,569
	繰出金 G	472,802
	再差引収支額(F+G)	3,781,371

	区 分	決 算 額		
人件費の状況	人件費合計(1~5)	2,511,444		
	内	1 職員給	1,917,075	
		(1) 基本給	任期の定めのない常勤職員	1,181,110
			任期付職員	57,138
			再任用職員	38,813
			会計年度任用職員(フルタイム)	379
			任期の定めのない常勤職員	619,796
		(2) その他の手当	任期付職員	6,873
			再任用職員	12,869
			会計年度任用職員(フルタイム)	97
		2 会計年度任用職員(パートタイム)報酬等	171,895	
		3 地方公務員共済組合等負担金	377,717	
		4 退職金	19,273	
		5 その他	25,484	
		参考	6 年4月1日現在事務職員数(人)	396
Lのうち会計年度任用職員(フルタイム)数(人)	1			
Lのうち会計年度任用職員(パートタイム)数(人)	74			
6 年3月31日現在被保険者数(人)	1,116,223			

2 区 別

94

(1) 歳 入

区 分	1 後期高齢者 医療保険料		2 繰 入 金	(1) 一般会計 繰 入 金	
	うち特別徴収 保 険 料			うち保険基盤 安定繰入金	
千代田	1,396,289	222,543	137,266	137,266	68,676
中 央	1,978,733	498,284	288,972	288,972	195,477
港	4,136,586	0	495,138	495,138	312,138
新 宿	4,745,027	1,274,794	680,081	680,081	510,576
文 京	3,449,397	726,252	620,487	620,487	326,414
台 東	2,792,187	875,002	743,838	743,838	386,336
墨 田	2,962,338	1,075,944	895,189	895,189	593,664
江 東	5,422,878	1,508,143	1,284,647	1,284,647	1,025,711
品 川	5,064,566	1,406,045	962,849	962,849	682,338
目 黒	4,598,715	1,173,492	529,505	529,505	407,118
大 田	9,920,068	3,596,113	1,927,949	1,927,949	1,337,562
世田谷	14,425,427	4,683,956	1,892,414	1,892,414	1,375,964
渋 谷	3,994,557	942,471	467,374	467,374	301,671
中 野	4,366,663	716,106	838,733	838,733	542,035
杉 並	8,849,662	3,048,478	1,703,320	1,703,320	913,200
豊 島	3,601,846	823,666	839,924	839,924	456,896
北	4,232,540	1,566,717	1,278,108	1,278,108	822,351
荒 川	2,319,538	772,639	663,263	663,263	454,555
板 橋	6,552,434	2,414,556	1,708,102	1,708,102	1,168,979
練 馬	9,399,608	3,233,226	2,122,744	2,122,744	1,402,475
足 立	7,210,279	3,234,349	2,449,518	2,449,518	1,737,387
葛 飾	5,037,016	2,229,318	1,555,111	1,555,111	1,101,838
江戸川	6,982,504	3,040,549	1,967,818	1,967,818	1,383,760
計	123,438,858	39,062,643	26,052,350	26,052,350	17,507,121

(単位：千円)

3 繰越金	4 その他の収入	歳入合計 (1～4) A	
101,058	18,633	1,653,246	千
34,437	85,100	2,387,242	中
89,175	127,227	4,848,126	港
22,960	187,489	5,635,557	新
132,852	143,255	4,345,991	文
152,666	140,375	3,829,066	台
106,005	266,919	4,230,451	墨
199,850	330,844	7,238,219	江
65,846	293,087	6,386,348	品
84,953	192,621	5,405,794	目
167,217	532,891	12,548,125	大
800,365	557,513	17,675,719	世
17,242	138,365	4,617,538	渋
64,799	238,940	5,509,135	中
102,783	192,439	10,848,204	杉
251,566	264,503	4,957,839	豊
233,265	276,966	6,020,879	北
73,417	165,141	3,221,359	荒
205,032	491,919	8,957,487	板
25,697	575,240	12,123,289	練
84,917	606,014	10,350,728	足
0	519,739	7,111,866	葛
185,041	767,835	9,903,198	江
3,201,143	7,113,055	159,805,406	計

2 区 別

9 4

(2) 歳 出

区 分	1 総 務 費	内 訳		2 後期高齢者 医療広域連合 納 付 金	
		(1) 総 務 管 理 費	うち人件費		(2) 徴 収 費
千代田	30,742	30,742	25,937	0	1,274,985
中 央	55,248	51,594	24,527	3,654	2,165,181
港	132,604	78,576	53,898	54,028	4,449,785
新 宿	171,030	165,978	132,997	5,052	5,244,614
文 京	116,906	104,986	92,492	11,920	3,752,216
台 東	123,016	123,016	104,821	0	3,142,464
墨 田	129,705	129,705	112,000	0	3,519,096
江 東	134,419	107,687	97,854	26,732	6,492,766
品 川	210,219	172,717	125,895	37,502	5,746,932
目 黒	117,414	102,843	94,966	14,571	5,015,988
大 田	324,889	277,257	155,371	47,632	11,277,668
世田谷	268,023	223,785	156,441	44,238	15,862,198
渋 谷	149,297	141,946	85,839	7,351	4,281,931
中 野	171,219	95,991	72,834	75,228	4,899,187
杉 並	245,827	215,410	205,701	30,417	9,726,269
豊 島	188,986	171,816	155,552	17,170	4,044,102
北	111,957	93,982	79,679	17,975	5,029,626
荒 川	97,756	87,784	60,479	9,972	2,786,539
板 橋	208,025	191,857	158,030	16,168	7,763,064
練 馬	275,665	275,665	132,232	0	10,846,699
足 立	344,621	313,886	233,152	30,735	8,930,354
葛 飾	123,703	105,443	65,919	18,260	6,237,071
江戸川	314,458	249,790	172,528	64,668	8,346,941
計	4,045,729	3,512,456	2,599,144	533,273	140,835,676

(単位：千円)

3 繰出金	4 前年度繰上充用金	5 その他の支出	歳出合計 (1～5) B	
48,710	0	33,487	1,387,924	千
31,704	0	119,016	2,371,149	中
0	0	165,193	4,747,582	港
0	0	197,338	5,612,982	新
131,632	0	206,293	4,207,047	文
152,666	0	186,753	3,604,899	台
98,498	0	276,810	4,024,109	墨
0	0	463,935	7,091,120	江
0	0	390,934	6,348,085	品
196	0	189,593	5,323,191	目
112,692	0	672,532	12,387,781	大
0	0	830,533	16,960,754	世
0	0	174,019	4,605,247	渋
0	0	336,216	5,406,622	中
97,677	0	619,393	10,689,166	杉
240,532	0	283,266	4,756,886	豊
235,215	0	440,497	5,817,295	北
0	0	291,278	3,175,573	荒
145,349	0	710,666	8,827,104	板
0	0	975,549	12,097,913	練
92,085	0	803,391	10,170,451	足
103,932	0	647,160	7,111,866	葛
261,844	0	806,691	9,729,934	江
1,752,732	0	9,820,543	156,454,680	計

2 区 別

94

(3) 収 支

(単位：千円)

区 分	歳 入 歳 出 差 引 額 (A - B) C	繰 越 又 は 支 払 繰 延 等 D	Dのうち未収入 特 定 財 源 E	実 質 収 支 額 A - B - D + E F	繰 出 金 G	再 差 引 収 支 額 F + G	
千代田	265,322	0	0	265,322	48,711	314,033	千
中 央	16,093	0	0	16,093	31,704	47,797	中
港	100,544	0	0	100,544	0	100,544	港
新 宿	22,575	0	0	22,575	0	22,575	新
文 京	138,944	0	0	138,944	0	138,944	文
台 東	224,167	0	0	224,167	0	224,167	台
墨 田	206,342	0	0	206,342	98,498	304,840	墨
江 東	147,099	0	0	147,099	0	147,099	江
品 川	38,263	9,353	0	28,910	0	28,910	品
目 黒	82,603	0	0	82,603	195	82,798	目
大 田	160,344	0	0	160,344	0	160,344	大
世 田 谷	714,965	0	0	714,965	0	714,965	世
渋 谷	12,291	0	0	12,291	0	12,291	渋
中 野	102,513	0	0	102,513	0	102,513	中
杉 並	159,038	0	0	159,038	97,677	256,715	杉
豊 島	200,953	7,428	0	193,525	0	193,525	豊
北	203,584	0	0	203,584	0	203,584	北
荒 川	45,786	0	0	45,786	0	45,786	荒
板 橋	130,383	0	0	130,383	0	130,383	板
練 馬	25,376	25,376	0	0	0	0	練
足 立	180,277	0	0	180,277	92,085	272,362	足
葛 飾	0	0	0	0	103,932	103,932	葛
江 戸 川	173,264	0	0	173,264	0	173,264	江
計	3,350,726	42,157	0	3,308,569	472,802	3,781,371	計

2 区 別

94

(4) 人件費の状況・参考

区 分	人件費合計 (1～5)	内					
		1 職員給	(1)基本給			会計年度任用職員 (フルタイム)	任期の定め ない常勤職員
			任期の定め ない常勤職員	任 期 付 職 員	再 任 用 職 員		
千代田	25,937	21,635	14,369	0	0	379	6,790
中 央	24,527	20,423	12,935	7,488	0	0	0
港	64,897	53,506	36,892	0	0	0	16,614
新 宿	150,426	108,005	68,197	0	4,157	0	34,403
文 京	92,492	60,422	30,518	10,173	0	0	14,798
台 東	104,798	83,878	46,184	0	0	0	37,694
墨 田	102,130	82,377	51,047	2,936	0	0	27,670
江 東	97,854	62,287	35,290	0	0	0	26,997
品 川	125,895	85,583	51,049	0	5,460	0	27,202
目 黒	94,966	71,254	40,530	0	6,046	0	21,775
大 田	155,371	126,939	79,523	0	6,756	0	38,808
世 田 谷	156,441	123,938	78,277	0	2,683	0	41,881
渋 谷	99,419	75,819	42,403	33,416	0	0	0
中 野	72,834	57,334	36,352	0	0	0	20,982
杉 並	79,615	59,514	34,942	0	4,321	0	18,889
豊 島	155,552	110,151	62,698	0	6,708	0	38,783
北	72,073	66,550	42,627	0	0	0	23,923
荒 川	60,479	47,335	29,123	3,125	0	0	13,871
板 橋	158,030	132,132	86,201	0	2,682	0	42,676
練 馬	132,232	110,032	73,338	0	0	0	36,694
足 立	233,152	159,276	101,032	0	0	0	58,244
葛 飾	65,919	55,822	35,311	0	0	0	20,511
江 戸 川	186,405	142,863	92,272	0	0	0	50,591
計	2,511,444	1,917,075	1,181,110	57,138	38,813	379	619,796

(単位：千円)

訳							
(2)その他の手当			2 会計年度任用職員	3 地方公務員	4 退職金	5 その他	
任期付職員	再任用職員	会計年度任用職員 (フルタイム)	(パートタイム) 報酬等	共済組合等 負担金			
0	0	97	0	4,302	0	0	千
0	0	0	0	4,030	0	74	中
0	0	0	0	11,317	0	74	港
0	1,248	0	20,515	21,906	0	0	新
4,933	0	0	16,461	11,520	0	4,089	文
0	0	0	3,710	16,533	0	677	台
724	0	0	3,027	16,347	0	379	墨
0	0	0	19,406	12,823	0	3,338	江
0	1,872	0	3,084	15,155	19,103	2,970	品
0	2,903	0	8,646	13,513	0	1,553	目
0	1,852	0	2,230	25,428	0	774	大
0	1,097	0	6,550	23,450	170	2,333	世
0	0	0	11,216	12,321	0	63	渋
0	0	0	4,407	11,093	0	0	中
0	1,362	0	7,423	11,472	0	1,206	杉
0	1,962	0	6,535	36,836	0	2,030	豊
0	0	0	5,263	260	0	0	北
1,216	0	0	3,295	9,529	0	320	荒
0	573	0	0	25,100	0	798	板
0	0	0	0	22,200	0	0	練
0	0	0	39,580	32,827	0	1,469	足
0	0	0	0	10,097	0	0	葛
0	0	0	10,547	29,658	0	3,337	江
6,873	12,869	97	171,895	377,717	19,273	25,484	計

区 分	参 考				
	6年4月1日 現在事務職員数 L (人)	L の うち 会計年度任用職員 (フルタイム)数 (人)	L の うち 会計年度任用職員 (パートタイム)数 (人)	6年3月31日 現在被保険者数 (人)	
千代田	4	0	0	6,513	千
中 央	4	0	0	14,209	中
港	12	0	3	23,781	港
新 宿	28	0	8	35,721	新
文 京	21	0	8	24,164	文
台 東	15	0	2	23,583	台
墨 田	16	0	1	32,106	墨
江 東	11	0	0	61,596	江
品 川	16	0	1	44,902	品
目 黒	15	1	0	31,469	目
大 田	23	0	1	89,570	大
世田谷	32	0	11	105,109	世
渋 谷	15	0	4	23,989	渋
中 野	13	0	3	36,676	中
杉 並	10	0	2	67,219	杉
豊 島	19	0	3	30,185	豊
北	16	0	4	47,000	北
荒 川	12	0	3	25,955	荒
板 橋	20	0	0	70,424	板
練 馬	19	0	0	89,718	練
足 立	41	0	17	91,834	足
葛 飾	8	0	0	61,183	葛
江戸川	26	0	3	79,317	江
計	396	1	74	1,116,223	計

VI 介護保険事業会計決算

A 保険事業勘定

63

1 総括

(単位：千円)

区 分	決 算 額
1 保険料	155,246,136
2 国庫支出金	171,665,560
(1) 介護給付費負担金	127,369,117
(2) 調整交付金	33,279,481
(3) 地域支援事業交付金 (介護予防・日常生活支援総合事業)	4,941,576
(4) 地域支援事業交付金 (包括的支援事業・任意事業)	4,240,055
(5) その他の補助金	1,835,331
3 支払基金交付金	190,186,975
(1) 介護給付費交付金	184,705,937
(2) 地域支援事業支援交付金	5,481,038
4 都支出金	104,318,994
(1) 財源補填的なもの A	0
うち財政安定化基金支出金	0
(2) 介護給付費負担金	99,617,711
(3) 地域支援事業負担金	4,650,887
(4) その他のもの	50,396
5 相互財政安定化事業交付金	0
6 他会計繰入金	121,436,812
(1) 財源補填的なもの B	0
(2) 一般会計からのもの	120,765,627
① 介護給付費繰入金	86,480,509
② 地域支援事業繰入金	4,612,377
③ その他一般会計繰入金	29,672,741
(3) その他のもの	671,185
7 基金繰入金	13,498,403
8 繰越金	24,644,016
9 地方債	0
うち財政安定化基金貸付金	0
10 その他の収入	1,104,612
歳入合計 (1～10) C	782,101,508

区 分	決 算 額
1 総務費	19,819,065
2 保険給付費	684,490,548
(1) 介護諸費等	682,549,864
(2) その他の給付費	1,160,273
(3) 審査支払手数料	780,411
3 財政安定化基金拠出金	0
4 相互財政安定化事業負担金	0
5 地域支援事業	30,590,053
(1) 介護予防・日常生活支援総合事業費	19,450,929
(2) 包括支援事業・任意事業費	11,139,124
歳 6 保健福祉事業費	42,822
7 繰出金	4,250,815
(1) 財源補填的なもの D	130,084
(2) その他のもの	4,120,731
8 基金積立金	16,270,165
9 公債費	0
(1) 元利償還金	0
(2) 一時借入金利息	0
10 前年度繰上充用金	0
11 その他の支出	7,430,988
歳出合計 (1～11) E	762,894,456

(単位：千円)

区 分		決 算 額
歳入歳出差引額 (C-E)	F	19,207,052
繰越又は 支払繰延等	介護諸費等	G 0
	その他の経費	44,383
	計	H 44,383
Gに対する介護給付費負担金等	I	0
うち地域支援事業に係るもの		0
介護給付費 負担金、	精算交付額	J 170,343
	うち地域支援事業に係るもの	13,256
事務費、及び 地域支援事業	精算還付額	K 5,450,237
	うち地域支援事業に係るもの	790,631
交付金精算額	(J-K)	L △ 5,279,894
Gに対する支払基金交付金	M	0
支払基金 交付金	精算交付額	N 2,088,829
	精算還付額	O 31,485,602
精算額	(N-O)	P △ 29,396,773
実質 収支額	(R+L+P)	Q △ 15,513,998
	(F-H+I+M)	R 19,162,669
財源補填的な都支出金	A	0
財源補填的な他会計繰入金	B	0
財源補填的な繰出金	D	130,084
再差引	(Q-A-B+D)	S △ 15,383,914
収支額	(R-A-B+D)	T 19,292,753

区 分		決 算 額
1	職員給	7,215,107
(1) 基本給	任期の定めのない常勤職員	4,418,031
	任期付職員	61,913
	再任用職員	191,150
	会計年度任用職員(フルタイム)	25,866
(2) その他の 手当	任期の定めのない常勤職員	2,424,247
	任期付職員	23,933
	再任用職員	63,803
	会計年度任用職員(フルタイム)	6,164
2	会計年度任用職員(パートタイム)報酬等	1,388,714
3	地方公務員共済組合等負担金	1,472,015
4	退職金	46,757
5	その他	486,042
人件費合計(1~5)		10,608,635
6年4月1日 現在職員数 (人)	事務職員数	1,105
	技術職員数	73
	会計年度任用職員(フルタイム)数	29
	会計年度任用職員(パートタイム)数	412
	職員数合計	1,619

2 区 別

63

(1) 歳 入

区 分	1 保 険 料	2 国庫支出金					(5) その他の 補 助 金
		(1) 介護給付費 負 担 金	(2) 調整交付金	(3) 地域支援事 業交付金 (介護 予防・日常生活 支援総合事業)	(4) 地 域 支 援 事 業 交 付 金 (包括的支援事 業・任意事業)		
千代田	1,046,879	863,390	720,009	80,862	20,608	31,289	10,622
中 央	2,099,572	1,923,498	1,521,761	250,257	37,102	88,536	25,842
港	4,258,482	3,622,920	2,905,805	398,478	152,075	129,569	36,993
新 宿	5,167,397	6,148,136	4,483,898	1,188,681	200,235	219,758	55,564
文 京	3,716,689	3,554,866	2,702,012	567,387	102,059	134,794	48,614
台 東	3,409,401	4,106,574	3,001,632	852,548	107,863	106,427	38,104
墨 田	4,506,608	5,166,412	3,831,057	1,069,291	182,185	35,594	48,285
江 東	7,909,054	8,142,442	6,321,168	1,230,511	194,144	305,795	90,824
品 川	5,817,026	6,011,135	4,437,838	988,774	314,862	190,888	78,773
目 黒	4,691,019	4,887,325	3,696,431	857,018	131,035	149,031	53,810
大 田	12,336,522	12,630,517	10,117,226	2,151,113	206,812	29,130	126,236
世 田 谷	15,720,790	15,846,307	12,435,099	2,666,528	417,290	169,987	157,403
渋 谷	3,422,131	3,425,695	2,655,129	570,471	125,756	31,209	43,130
中 野	4,740,783	5,639,068	4,015,287	1,239,062	285,919	10,716	88,084
杉 並	9,417,177	10,168,978	7,532,039	1,949,855	259,621	325,685	101,778
豊 島	4,546,102	4,225,510	3,211,970	800,077	107,265	33,097	73,101
北	6,040,706	7,820,988	5,366,279	1,807,590	301,763	281,043	64,313
荒 川	3,685,962	4,292,187	3,052,855	904,021	121,926	174,367	39,018
板 橋	9,189,386	10,663,900	7,684,417	2,157,053	380,028	336,088	106,314
練 馬	12,772,238	15,317,501	10,834,487	3,522,602	319,476	466,494	174,442
足 立	12,128,009	15,650,542	11,121,354	3,582,759	382,909	440,842	122,678
葛 飾	8,372,951	10,147,088	7,216,094	2,278,986	258,509	287,145	106,354
江 戸 川	10,251,252	11,410,581	8,505,270	2,165,557	332,134	262,571	145,049
計	155,246,136	171,665,560	127,369,117	33,279,481	4,941,576	4,240,055	1,835,331

(単位：千円)

3 支払基金			4 都支出金			
交付金	(1) 介護給付費 交付金	(2) 地域支援事業 支援交付金		(1) 財源補填 的なもの		
				A	うち財政安定化 基金支出金	
1,107,795	1,080,040	27,755	622,448	0	0	千
2,332,626	2,282,538	50,088	1,273,450	0	0	中
4,272,471	4,117,960	154,511	2,379,697	0	0	港
6,450,106	6,226,790	223,316	3,573,669	0	0	新
4,224,813	4,108,348	116,465	2,339,724	0	0	文
4,457,370	4,343,227	114,143	2,430,615	0	0	台
5,802,594	5,604,883	197,711	3,125,011	0	0	墨
9,651,275	9,410,175	241,100	5,233,065	0	0	江
6,672,874	6,337,792	335,082	3,779,912	0	0	品
5,367,338	5,219,981	147,357	3,013,398	0	0	目
15,187,805	14,892,780	295,025	8,114,513	0	0	大
17,977,928	17,496,252	481,676	9,756,320	0	0	世
4,062,435	3,921,114	141,321	2,241,930	0	0	渋
6,234,894	5,928,591	306,303	3,335,515	0	0	中
11,089,590	10,808,428	281,162	6,162,140	0	0	杉
4,999,777	4,868,850	130,927	2,735,790	0	0	豊
7,938,654	7,632,033	306,621	4,396,537	0	0	北
4,531,916	4,403,138	128,778	2,491,771	0	0	荒
11,805,926	11,400,396	405,530	6,571,745	0	0	板
16,217,172	15,785,880	431,292	8,996,380	0	0	練
16,427,999	16,078,683	349,316	9,099,951	0	0	足
10,793,671	10,525,524	268,147	5,852,833	0	0	葛
12,579,946	12,232,534	347,412	6,792,580	0	0	江
190,186,975	184,705,937	5,481,038	104,318,994	0	0	計

区 分				5 相 互 財 政	6 他 会 計 繰 入 金	
	(2) 介 護 給 付 費 負 担 金	(3) 地 域 支 援 事 業 負 担 金	(4) そ の 他 の も の	安 定 化 事 業 交 付 金		(1) 財 源 補 填 的 な も の B
千 代 田	595,097	27,351	0	0	782,992	0
中 央	1,205,993	67,457	0	0	1,668,004	0
港	2,229,073	150,624	0	0	2,788,611	0
新 宿	3,356,480	212,042	5,147	0	4,395,416	0
文 京	2,218,408	121,316	0	0	2,925,630	0
台 東	2,323,689	106,058	868	0	2,912,511	0
墨 田	3,016,260	108,751	0	0	3,696,166	0
江 東	4,978,883	253,513	669	0	5,834,458	0
品 川	3,516,259	258,653	5,000	0	4,314,471	0
目 黒	2,866,589	142,725	4,084	0	3,615,887	0
大 田	7,990,677	123,836	0	0	9,330,806	0
世 田 谷	9,453,985	302,335	0	0	10,570,329	0
澁 谷	2,142,996	80,764	18,170	0	2,671,560	0
中 野	3,193,877	141,638	0	0	3,923,011	0
杉 並	5,869,163	292,977	0	0	7,715,620	0
豊 島	2,649,865	71,051	14,874	0	3,520,286	0
北	4,114,060	282,477	0	0	5,027,513	0
荒 川	2,343,384	146,803	1,584	0	3,029,898	0
板 橋	6,215,956	355,789	0	0	7,898,148	0
練 馬	8,563,460	432,920	0	0	9,386,224	0
足 立	8,695,100	404,851	0	0	10,533,155	0
葛 飾	5,585,118	267,715	0	0	6,773,218	0
江 戸 川	6,493,339	299,241	0	0	8,122,898	0
計	99,617,711	4,650,887	50,396	0	121,436,812	0

(単位：千円)

(2) 一般会計から の も の				(3) そ の 他 の も の	7 基金繰入金	
① 介護給付費 繰入金	② 地域支援事業 繰入金	③ その他一般 会計繰入金				
782,992	505,000	28,900	249,092	0	0	千
1,668,004	1,059,151	64,069	544,784	0	0	中
2,788,611	1,905,068	126,531	757,012	0	147,279	港
4,395,416	2,880,466	194,775	1,320,175	0	792,069	新
2,925,630	1,924,137	121,317	880,176	0	52,304	文
2,912,511	2,023,797	115,282	773,432	0	136,133	台
3,696,166	2,637,894	108,751	949,521	0	256,848	墨
5,834,458	4,320,369	253,470	1,260,619	0	1,000,000	江
3,978,872	2,894,656	237,685	846,531	335,599	1	品
3,615,887	2,468,311	142,718	1,004,858	0	281,424	目
9,330,806	7,013,599	123,835	2,193,372	0	730,000	大
10,570,329	8,092,406	275,460	2,202,463	0	2,354,545	世
2,637,778	1,810,635	79,356	747,787	33,782	0	渋
3,923,011	2,748,768	144,009	1,030,234	0	635,570	中
7,413,816	5,006,390	287,356	2,120,070	301,804	924,253	杉
3,520,286	2,300,000	83,746	1,136,540	0	0	豊
5,027,513	3,558,902	282,475	1,186,136	0	1,227,329	北
3,029,898	2,034,686	148,054	847,158	0	250,787	荒
7,898,148	5,454,308	373,196	2,070,644	0	1,168,408	板
9,386,224	7,306,118	428,819	1,651,287	0	0	練
10,533,155	7,777,943	422,080	2,333,132	0	1,712,579	足
6,773,218	4,876,490	260,003	1,636,725	0	1,080,000	葛
8,122,898	5,881,415	310,490	1,930,993	0	748,874	江
120,765,627	86,480,509	4,612,377	29,672,741	671,185	13,498,403	計

(単位：千円)

区 分	8 繰越金	9 地方債		10 その他 の 収 入	歳 入 合 計 (1~10) C
			うち財政安定化 基金貸付金		
千代田	319,900	0	0	19	4,743,423
中 央	234,432	0	0	446	9,532,028
港	708,839	0	0	276	18,178,575
新 宿	1,225,051	0	0	29,487	27,781,331
文 京	285,616	0	0	7,898	17,107,540
台 東	339,534	0	0	3,764	17,795,902
墨 田	687,506	0	0	6,148	23,247,293
江 東	945,978	0	0	24,088	38,740,360
品 川	1,216,928	0	0	15,018	27,827,365
目 黒	320,740	0	0	4,772	22,181,903
大 田	863,023	0	0	26,281	59,219,467
世 田 谷	3,502,484	0	0	69,709	75,798,412
澁 谷	275,951	0	0	5,253	16,104,955
中 野	533,135	0	0	1,515	25,043,491
杉 並	1,872,365	0	0	31,890	47,382,013
豊 島	745,607	0	0	83,219	20,856,291
北	1,834,832	0	0	4,355	34,290,914
荒 川	755,374	0	0	15,330	19,053,225
板 橋	1,466,774	0	0	11,175	48,775,462
練 馬	1,311,729	0	0	681,343	64,682,587
足 立	2,614,190	0	0	52,176	68,218,601
葛 飾	767,137	0	0	17,637	43,804,535
江 戸 川	1,816,891	0	0	12,813	51,735,835
計	24,644,016	0	0	1,104,612	782,101,508

2 区 別

(2) 歳 出

(単位：千円)

区 分	1 総務費	2 保険給付費	3 財政安定化			4 相互財政	
			(1) 介護 諸費等	(2) その他の 給付費	(3) 審査支払 手数料		基金拠出金
千代田	241,337	3,997,667	3,993,323	0	4,344	0	0
中 央	329,168	8,395,685	8,100,551	285,287	9,847	0	0
港	600,141	15,247,554	15,229,374	0	18,180	0	0
新 宿	927,641	23,059,653	23,032,885	0	26,768	0	0
文 京	677,863	15,188,570	15,171,445	0	17,125	0	0
台 東	461,221	15,971,904	15,953,178	0	18,726	0	0
墨 田	561,431	20,867,347	20,844,015	0	23,332	0	0
江 東	751,849	34,642,228	34,603,784	0	38,444	0	0
品 川	913,516	23,519,261	23,481,762	10,101	27,398	0	0
目 黒	745,494	19,337,235	19,314,081	0	23,154	0	0
大 田	1,354,772	55,223,755	55,157,188	0	66,567	0	0
世田谷	1,603,216	64,766,285	64,687,731	0	78,554	0	0
渋 谷	629,847	14,486,847	14,469,848	0	16,999	0	0
中 野	695,755	22,114,457	22,088,932	0	25,525	0	0
杉 並	965,794	40,054,373	40,008,592	0	45,781	0	0
豊 島	842,916	18,153,194	18,132,349	0	20,845	0	0
北	699,072	28,471,370	27,573,656	864,885	32,829	0	0
荒 川	533,122	16,277,476	16,260,279	0	17,197	0	0
板 橋	1,420,889	42,048,642	42,002,132	0	46,510	0	0
練 馬	1,448,701	58,454,282	58,390,600	0	63,682	0	0
足 立	1,367,375	59,801,259	59,738,688	0	62,571	0	0
葛 飾	959,480	39,025,019	38,981,106	0	43,913	0	0
江戸川	1,088,465	45,386,485	45,334,365	0	52,120	0	0
計	19,819,065	684,490,548	682,549,864	1,160,273	780,411	0	0

区 分	5 地域支援 事 業	6 保健福祉 事 業 費		7 繰 出 金			
		(1) 介護予防・ 日常生活支援 総合事業費	(2) 包括支援 事業・任 意事業費	(1) 財源補填 的なもの D	(2) その他 のもの		
千代田	168,519	87,257	81,262	0	11,742	0	11,742
中 央	423,834	177,227	246,607	0	2,989	0	2,989
港	838,591	499,343	339,248	0	1,718	0	1,718
新 宿	1,305,991	689,012	616,979	0	0	0	0
文 京	749,389	413,253	336,136	0	105,476	0	105,476
台 東	702,322	429,066	273,256	0	75,702	0	75,702
墨 田	769,676	685,624	84,052	0	230,249	0	230,249
江 東	1,682,161	871,773	810,388	0	2,151	0	2,151
品 川	1,724,602	1,267,074	457,528	0	0	0	0
目 黒	861,577	483,108	378,469	0	218,174	0	218,174
大 田	918,818	848,421	70,397	42,822	764,760	0	764,760
世田谷	1,987,005	1,585,677	401,328	0	0	0	0
渋 谷	602,122	521,146	80,976	0	70,907	70,907	0
中 野	1,140,727	1,117,907	22,820	0	90,300	0	90,300
杉 並	2,171,339	1,006,161	1,165,178	0	561,138	0	561,138
豊 島	507,328	420,465	86,863	0	270,621	0	270,621
北	1,812,213	1,100,805	711,408	0	292,520	0	292,520
荒 川	909,709	471,991	437,718	0	38,191	38,191	0
板 橋	2,314,599	1,458,315	856,284	0	296,186	0	296,186
練 馬	2,850,927	1,627,100	1,223,827	0	0	0	0
足 立	2,521,369	1,406,426	1,114,943	0	772,130	0	772,130
葛 飾	1,700,631	998,052	702,579	0	20,986	20,986	0
江戸川	1,926,604	1,285,726	640,878	0	424,875	0	424,875
計	30,590,053	19,450,929	11,139,124	42,822	4,250,815	130,084	4,120,731

(単位：千円)

8 基金 積立金	9 公債費		10 前年度 繰上 充用金	11 その他 の支出	歳出合計 (1~11)	
	(1) 元利 償還金	(2) 一時 借入金 利子			E	
4	0	0	0	3,679	4,422,948	千
102,974	0	0	0	131,552	9,386,202	中
516,038	0	0	0	216,597	17,420,639	港
808,682	0	0	0	429,969	26,531,936	新
123,635	0	0	0	113,532	16,958,465	文
71,921	0	0	0	211,249	17,494,319	台
221,424	0	0	0	313,760	22,963,887	墨
651,864	0	0	0	332,045	38,062,298	江
417,385	0	0	0	451,477	27,026,241	品
210,720	0	0	0	335,116	21,708,316	目
216,144	0	0	0	269,914	58,790,985	大
3,238,945	0	0	0	1,113,008	72,708,459	世
743	0	0	0	21,305	15,811,771	洪
385,991	0	0	0	202,600	24,629,830	中
1,106,452	0	0	0	338,903	45,197,999	杉
484,835	0	0	0	142,835	20,401,729	豊
1,382,769	0	0	0	245,785	32,903,729	北
481,445	0	0	0	274,236	18,514,179	荒
1,310,174	0	0	0	362,312	47,752,802	板
686,105	0	0	0	657,510	64,097,525	練
1,222,163	0	0	0	632,581	66,316,877	足
1,463,496	0	0	0	226,798	43,396,410	葛
1,166,256	0	0	0	404,225	50,396,910	江
16,270,165	0	0	0	7,430,988	762,894,456	計

2 区 別

63

(3) 収 支

区 分	歳 入 歳 出 差 引 額 (C-E) F	繰越又は支払繰延等			Gに対する介 護給付費負担 金等 I	うち地域支援 事業に係るもの
		介 護 諸 費 等 G	そ の 他 の 経 費	計 H		
千代田	320,475	0	0	0	0	0
中 央	145,826	0	0	0	0	0
港	757,936	0	0	0	0	0
新 宿	1,249,395	0	0	0	0	0
文 京	149,075	0	0	0	0	0
台 東	301,583	0	0	0	0	0
墨 田	283,406	0	0	0	0	0
江 東	678,062	0	0	0	0	0
品 川	801,124	0	13,346	13,346	0	0
目 黒	473,587	0	0	0	0	0
大 田	428,482	0	0	0	0	0
世 田 谷	3,089,953	0	0	0	0	0
澁 谷	293,184	0	0	0	0	0
中 野	413,661	0	0	0	0	0
杉 並	2,184,014	0	0	0	0	0
豊 島	454,562	0	14,273	14,273	0	0
北	1,387,185	0	0	0	0	0
荒 川	539,046	0	0	0	0	0
板 橋	1,022,660	0	0	0	0	0
練 馬	585,062	0	16,764	16,764	0	0
足 立	1,901,724	0	0	0	0	0
葛 飾	408,125	0	0	0	0	0
江 戸 川	1,338,925	0	0	0	0	0
計	19,207,052	0	44,383	44,383	0	0

(単位：千円)

介護給付費負担金、事務費、及び地域支援事業交付金精算額						
精算交付額		精算還付額		J	—	K
J	うち地域支援事業に係るもの	K	うち地域支援事業に係るもの			L
22,067	0	12,766	4,432			9,301
1,542	0	14,226	13,297			△ 12,684
0	0	0	0			0
0	0	396,590	45,366			△ 396,590
35,740	0	34,313	14,138			1,427
2,002	2,002	137,462	2,508			△ 135,460
0	0	85,605	18,548			△ 85,605
23,013	10,690	58,559	0			△ 35,546
0	0	549,137	51,383			△ 549,137
0	0	305,070	305,070			△ 305,070
0	0	241,884	28,752			△ 241,884
0	0	921,798	72,971			△ 921,798
0	0	79,078	3,668			△ 79,078
8,189	0	64,827	0			△ 56,638
0	0	398,993	15,065			△ 398,993
36,249	0	9,329	7,321			26,920
29	0	277,889	22,360			△ 277,860
0	0	117,557	10,817			△ 117,557
0	0	267,464	28,684			△ 267,464
564	564	415,020	12,951			△ 414,456
30,895	0	402,400	40,941			△ 371,505
10,053	0	132,636	23,381			△ 122,583
0	0	527,634	68,978			△ 527,634
170,343	13,256	5,450,237	790,631			△ 5,279,894

区 分	Gに対する支払基金 金 交 付 金 M	支 払 基 金 交 付 金 精 算 額			実 質
		精 算 交 付 額 N	精 算 還 付 額 O	N - O P	R + L + P Q
千代田	0	2,030	4,196	△ 2,166	327,610
中 央	0	0	18,131	△ 18,131	115,011
港	0	0	0	0	757,936
新 宿	0	7,417	37,397	△ 29,980	822,825
文 京	0	36,967	4,691	32,276	182,778
台 東	0	1,664,335	31,230,246	△ 29,565,911	△ 29,399,788
墨 田	0	27,949	11,679	16,270	214,071
江 東	0	0	10,226	△ 10,226	632,290
品 川	0	22,215	0	22,215	260,856
目 黒	0	5,192	18,175	△ 12,983	155,534
大 田	0	0	14,873	△ 14,873	171,725
世 田 谷	0	0	58,233	△ 58,233	2,109,922
渋 谷	0	0	4,896	△ 4,896	209,210
中 野	0	29,492	28,659	833	357,856
杉 並	0	23,375	9,773	13,602	1,798,623
豊 島	0	37,166	17,265	19,901	487,110
北	0	0	△ 45,742	45,742	1,155,067
荒 川	0	12,096	1,317	10,779	432,268
板 橋	0	50,983	0	50,983	806,179
練 馬	0	24,415	0	24,415	178,257
足 立	0	77,454	61,321	16,133	1,546,352
葛 飾	0	26,976	0	26,976	312,518
江 戸 川	0	40,767	266	40,501	851,792
計	0	2,088,829	31,485,602	△ 29,396,773	△ 15,513,998

(単位：千円)

収 支 額	再 差 引 収 支 額		
F-H+I+M R	Q-A-B+D S	R-A-B+D T	
320,475	327,610	320,475	千
145,826	115,011	145,826	中
757,936	757,936	757,936	港
1,249,395	822,825	1,249,395	新
149,075	182,778	149,075	文
301,583	△ 29,399,788	301,583	台
283,406	214,071	283,406	墨
678,062	632,290	678,062	江
787,778	260,856	787,778	品
473,587	155,534	473,587	目
428,482	171,725	428,482	大
3,089,953	2,109,922	3,089,953	世
293,184	280,117	364,091	渋
413,661	357,856	413,661	中
2,184,014	1,798,623	2,184,014	杉
440,289	487,110	440,289	豊
1,387,185	1,155,067	1,387,185	北
539,046	470,459	577,237	荒
1,022,660	806,179	1,022,660	板
568,298	178,257	568,298	練
1,901,724	1,546,352	1,901,724	足
408,125	333,504	429,111	葛
1,338,925	851,792	1,338,925	江
19,162,669	△ 15,383,914	19,292,753	計

2 区 別

63

(4) 人件費の状況・参考

区 分	人 件 費 合 計 (1～5)	内				
		1 職 員 給	(1)基 本 給			会 計 年 度 任 用 職 員 (フルタイム)
			任 期 の 定 め の な い 常 勤 職 員	任 期 付 職 員	再 任 用 職 員	
千代田	192,618	132,909	77,301	0	11,155	0
中 央	211,609	125,443	69,227	0	6,028	4,121
港	319,211	199,134	131,866	0	0	0
新 宿	656,893	464,039	275,328	25,515	5,583	0
文 京	486,884	335,576	209,061	11,614	0	0
台 東	339,401	225,506	140,779	6,000	3,397	0
墨 田	340,153	259,607	167,972	2,158	3,354	0
江 東	406,894	248,321	169,279	0	0	0
品 川	258,207	124,880	78,887	0	2,077	0
目 黒	525,099	332,923	197,656	0	3,922	0
大 田	704,979	497,500	264,662	0	56,368	21,745
世 田 谷	718,048	447,104	268,627	0	14,899	0
渋 谷	337,226	237,217	160,706	0	0	0
中 野	334,658	238,070	134,336	6,206	12,744	0
杉 並	497,987	351,781	219,121	0	10,519	0
豊 島	669,971	418,389	265,025	0	19,415	0
北	363,969	295,044	195,099	0	0	0
荒 川	348,675	212,026	159,124	4,428	4,375	0
板 橋	773,328	626,068	425,012	5,992	7,981	0
練 馬	830,465	558,237	299,824	0	0	0
足 立	416,561	276,437	176,070	0	2,077	0
葛 飾	383,992	246,479	153,451	0	13,386	0
江 戸 川	491,807	362,417	179,618	0	13,870	0
計	10,608,635	7,215,107	4,418,031	61,913	191,150	25,866

(単位：千円)

訳							3 地方公務員共済 組合等負担金	
(2)その他の手当				2 会計年度任用職員 (パートタイム) 報酬等				
任期の定めのない常勤職員	任期付職員	再任用職員	会計年度任用職員 (フルタイム)					
41,333	0	3,120	0	33,394	26,315		千	
43,191	0	1,834	1,042	43,988	29,500		中	
67,268	0	0	0	56,701	47,445		港	
147,870	7,627	2,116	0	82,198	110,555		新	
108,854	6,047	0	0	58,615	65,946		文	
71,410	2,754	1,166	0	50,315	44,800		台	
84,157	1,021	945	0	29,259	50,199		墨	
79,042	0	0	0	71,367	51,831		江	
43,387	0	529	0	89,214	28,415		品	
128,709	0	2,636	0	86,127	62,341		目	
134,457	0	15,146	5,122	19,263	92,156		大	
156,584	0	6,994	0	118,430	98,173		世	
76,511	0	0	0	21,840	47,171		渋	
76,748	3,001	5,035	0	23,336	45,938		中	
118,442	0	3,699	0	67,228	68,525		杉	
128,459	0	5,490	0	83,077	141,121		豊	
99,945	0	0	0	8,506	60,419		北	
42,372	925	802	0	64,826	42,306		荒	
182,648	2,558	1,877	0	15,964	125,500		板	
258,413	0	0	0	129,854	111,334		練	
97,467	0	823	0	113,314	0		足	
75,505	0	4,137	0	79,203	48,528		葛	
161,475	0	7,454	0	42,695	73,497		江	
2,424,247	23,933	63,803	6,164	1,388,714	1,472,015		計	

(単位：千円)

区 分	内 訳		6 年 4 月 1 日 現 在 職 員 数 (人)					職員数合計	
	4 退 職 金	5 そ の 他	事務職員数	技術職員数	会計年度任用職員 (フルタイム)数	会計年度任用職員 (パートタイム)数			
千代田	0	0	22	0	0	11	33	千	
中 央	0	12,678	17	3	1	9	30	中	
港	0	15,931	37	0	0	17	54	港	
新 宿	0	101	82	6	0	25	113	新	
文 京	0	26,747	47	14	0	21	82	文	
台 東	0	18,780	32	4	0	15	51	台	
墨 田	0	1,088	44	0	11	0	55	墨	
江 東	22,634	12,741	49	0	0	22	71	江	
品 川	1,346	14,352	23	0	0	32	55	品	
目 黒	0	43,708	51	0	0	35	86	目	
大 田	22,004	74,056	55	8	12	9	84	大	
世 田 谷	0	54,341	67	0	0	54	121	世	
渋 谷	0	30,998	43	0	0	6	49	渋	
中 野	773	26,541	39	0	0	8	47	中	
杉 並	0	10,453	53	3	5	20	81	杉	
豊 島	0	27,384	53	0	0	22	75	豊	
北	0	0	56	0	0	10	66	北	
荒 川	0	29,517	31	0	0	19	50	荒	
板 橋	0	5,796	79	20	0	6	105	板	
練 馬	0	31,040	101	3	0	21	125	練	
足 立	0	26,810	40	0	0	31	71	足	
葛 飾	0	9,782	41	1	0	0	42	葛	
江 戸 川	0	13,198	43	11	0	19	73	江	
計	46,757	486,042	1,105	73	29	412	1,619	計	

B 介護サービス事業勘定

64

1 総括

区 分		決 算 額
入	1 サービス収入	396,519
	2 分担金及び負担金	0
	3 使用料及び手数料	797
	4 国庫支出金	0
	5 都支出金	24,805
	6 財産収入	8,339
	7 寄附金	0
	8 他会計繰入金 A	2,366,561
	(1) 普通会計からのもの	2,366,561
	(2) 保険事業勘定からのもの	0
	(3) その他の会計からのもの	0
	9 基金繰入金	0
10 繰越金	0	
11 地方債	0	
12 その他の収入	13,109	
歳入合計 (1~12) B	2,810,130	

区 分		決 算 額
出	1 総務費	17,476
	2 サービス事業費	686,213
	3 施設整備費	2,093,383
	4 基金積立金	0
	5 公債費	9,431
	(1) 元利償還金	9,431
	(2) 一時借入金利息	0
	6 他会計繰出金 C	0
	(1) 普通会計に対するもの	0
	(2) 保険事業勘定に対するもの	0
	(3) その他の会計に対するもの	0
7 前年度繰上充用金	0	
8 その他の支出	3,627	
歳出合計 (1~8) D	2,810,130	

(単位：千円)

区 分		決 算 額	
収 支	歳入歳出差引額 (B-D) E	0	
	繰越又は支払繰延等 F	0	
	Fのうち未収入特定財源 G	0	
	実質収支額 (B-D-F+G) H	0	
	他会計繰入金 A	2,366,561	
	繰出金 C	0	
	再差引収支額 (H-A+C)	△ 2,366,561	
人 件 費	1 職員給	15,089	
	(1) 基本給	任期の定めのない常勤職員	10,562
		任期付職員	0
		再任用職員	0
		会計年度任用職員(フルタイム)	0
	(2) その他の手当	任期の定めのない常勤職員	4,527
		任期付職員	0
		再任用職員	0
		会計年度任用職員(フルタイム)	0
	2 会計年度任用職員(パートタイム)報酬等	23,527	
	3 地方公務員共済組合等負担金	2,387	
	4 退職金	0	
	5 その他	0	
	人件費合計(1~5)		41,003
	6年4月1日 現在職員数 (人)	事務職員数	2
技術職員数		1	
会計年度任用職員(フルタイム)数		0	
会計年度任用職員(パートタイム)数		7	
職員数合計		10	

2 区 別

64

(1) 歳 入

区 分	1 サービス 収 入	2 分担金及 び負担金	3 使用料及 び手数料	4 国 庫 支 出 金	5 都支出金	6 財産収入	7 寄 附 金
千代田	0	0	797	0	927	8,339	0
中 央	51,092	0	0	0	0	0	0
港	-	-	-	-	-	-	-
新 宿	202	0	0	0	18,257	0	0
文 京	0	0	0	0	0	0	0
台 東	-	-	-	-	-	-	-
墨 田	-	-	-	-	-	-	-
江 東	112,789	0	0	0	0	0	0
品 川	232,436	0	0	0	451	0	0
目 黒	0	0	0	0	0	0	0
大 田	-	-	-	-	-	-	-
世 田 谷	-	-	-	-	-	-	-
渋 谷	0	0	0	0	5,170	0	0
中 野	-	-	-	-	-	-	-
杉 並	-	-	-	-	-	-	-
豊 島	-	-	-	-	-	-	-
北	-	-	-	-	-	-	-
荒 川	-	-	-	-	-	-	-
板 橋	-	-	-	-	-	-	-
練 馬	-	-	-	-	-	-	-
足 立	-	-	-	-	-	-	-
葛 飾	-	-	-	-	-	-	-
江 戸 川	-	-	-	-	-	-	-
計	396,519	0	797	0	24,805	8,339	0

(単位：千円)

8 他会計				9 基金	10 繰越金	11 地方債	12 その他の	歳入合計	
繰入金	(1) 普通会計	(2) 保険事業勘定	(3) その他の会計	繰入金			収 入	(1～12)	
A	からのもの	からのもの	からのもの					B	
82,603	82,603	0	0	0	0	0	0	92,666	千
34,689	34,689	0	0	0	0	0	0	85,781	中
-	-	-	-	-	-	-	-	-	港
27,254	27,254	0	0	0	0	0	0	45,713	新
2,083,167	2,083,167	0	0	0	0	0	0	2,083,167	文
-	-	-	-	-	-	-	-	-	台
-	-	-	-	-	-	-	-	-	墨
6,411	6,411	0	0	0	0	0	0	119,200	江
85,013	85,013	0	0	0	0	0	13,109	331,009	品
105	105	0	0	0	0	0	0	105	目
-	-	-	-	-	-	-	-	-	大
-	-	-	-	-	-	-	-	-	世
47,319	47,319	0	0	0	0	0	0	52,489	渋
-	-	-	-	-	-	-	-	-	中
-	-	-	-	-	-	-	-	-	杉
-	-	-	-	-	-	-	-	-	豊
-	-	-	-	-	-	-	-	-	北
-	-	-	-	-	-	-	-	-	荒
-	-	-	-	-	-	-	-	-	板
-	-	-	-	-	-	-	-	-	練
-	-	-	-	-	-	-	-	-	足
-	-	-	-	-	-	-	-	-	葛
-	-	-	-	-	-	-	-	-	江
2,366,561	2,366,561	0	0	0	0	0	13,109	2,810,130	計

2 区 別

64

(2) 歳 出

区 分	1 総務費	2 サービス 事業費	3 施 設 整備費	4 基 金 積立金	5 公債費	(1) 元 利	(2) 一 時
						償還金	借入金 利 子
千代田	0	89,039	0	0	0	0	0
中 央	0	85,781	0	0	0	0	0
港	-	-	-	-	-	-	-
新 宿	15,146	30,567	0	0	0	0	0
文 京	0	0	2,083,167	0	0	0	0
台 東	-	-	-	-	-	-	-
墨 田	-	-	-	-	-	-	-
江 東	0	112,789	0	0	6,411	6,411	0
品 川	2,330	328,679	0	0	0	0	0
目 黒	0	0	105	0	0	0	0
大 田	-	-	-	-	-	-	-
世 田 谷	-	-	-	-	-	-	-
渋 谷	0	39,358	10,111	0	3,020	3,020	0
中 野	-	-	-	-	-	-	-
杉 並	-	-	-	-	-	-	-
豊 島	-	-	-	-	-	-	-
北	-	-	-	-	-	-	-
荒 川	-	-	-	-	-	-	-
板 橋	-	-	-	-	-	-	-
練 馬	-	-	-	-	-	-	-
足 立	-	-	-	-	-	-	-
葛 飾	-	-	-	-	-	-	-
江 戸 川	-	-	-	-	-	-	-
計	17,476	686,213	2,093,383	0	9,431	9,431	0

(単位：千円)

6 他会計 繰出金 C	6 他会計			7 前年度 繰上 充用金	8 その他 の支出	歳出合計 (1～8) D	
	(1) 普通会計 に対する もの	(2) 保険事業 勘定に 対するもの	(3) その他の 会計に 対するもの				
0	0	0	0	0	3,627	92,666	千
0	0	0	0	0	0	85,781	中
-	-	-	-	-	-	-	港
0	0	0	0	0	0	45,713	新
0	0	0	0	0	0	2,083,167	文
-	-	-	-	-	-	-	台
-	-	-	-	-	-	-	墨
0	0	0	0	0	0	119,200	江
0	0	0	0	0	0	331,009	品
0	0	0	0	0	0	105	目
-	-	-	-	-	-	-	大
-	-	-	-	-	-	-	世
0	0	0	0	0	0	52,489	渋
-	-	-	-	-	-	-	中
-	-	-	-	-	-	-	杉
-	-	-	-	-	-	-	豊
-	-	-	-	-	-	-	北
-	-	-	-	-	-	-	荒
-	-	-	-	-	-	-	板
-	-	-	-	-	-	-	練
-	-	-	-	-	-	-	足
-	-	-	-	-	-	-	葛
-	-	-	-	-	-	-	江
0	0	0	0	0	3,627	2,810,130	計

2 区 別

64

(3) 収 支

(単位：千円)

区 分	歳入歳出 差引額 (B-D) E	繰越又は 支払繰延等 F	F のうち 未収入特定財源 G	実質収支額 B-D-F+G H	他会計 繰入金 A	繰出金 C	再差引 収支額 H-A+C	
千代田	0	0	0	0	82,603	0	△ 82,603	千
中 央	0	0	0	0	34,689	0	△ 34,689	中
港	-	-	-	-	-	-	-	港
新 宿	0	0	0	0	27,254	0	△ 27,254	新
文 京	0	0	0	0	2,083,167	0	△ 2,083,167	文
台 東	-	-	-	-	-	-	-	台
墨 田	-	-	-	-	-	-	-	墨
江 東	0	0	0	0	6,411	0	△ 6,411	江
品 川	0	0	0	0	85,013	0	△ 85,013	品
目 黒	0	0	0	0	105	0	△ 105	目
大 田	-	-	-	-	-	-	-	大
世田谷	-	-	-	-	-	-	-	世
渋 谷	0	0	0	0	47,319	0	△ 47,319	渋
中 野	-	-	-	-	-	-	-	中
杉 並	-	-	-	-	-	-	-	杉
豊 島	-	-	-	-	-	-	-	豊
北	-	-	-	-	-	-	-	北
荒 川	-	-	-	-	-	-	-	荒
板 橋	-	-	-	-	-	-	-	板
練 馬	-	-	-	-	-	-	-	練
足 立	-	-	-	-	-	-	-	足
葛 飾	-	-	-	-	-	-	-	葛
江戸川	-	-	-	-	-	-	-	江
計	0	0	0	0	2,366,561	0	△ 2,366,561	計

2 区 別

64

(4) 人件費の状況・参考

区 分	人件費合計 (1～5)	内				
		1 職 員 給	(1)基 本 給			
			任期の定めのない常勤職員	任期付職員	再任用職員	会計年度任用職員 (フルタイム)
千代田	0	0	0	0	0	0
中 央	0	0	0	0	0	0
港	-	-	-	-	-	-
新 宿	38,673	12,759	8,232	0	0	0
文 京	0	0	0	0	0	0
台 東	-	-	-	-	-	-
墨 田	-	-	-	-	-	-
江 東	0	0	0	0	0	0
品 川	2,330	2,330	2,330	0	0	0
目 黒	0	0	0	0	0	0
大 田	-	-	-	-	-	-
世 田 谷	-	-	-	-	-	-
澁 谷	0	0	0	0	0	0
中 野	-	-	-	-	-	-
杉 並	-	-	-	-	-	-
豊 島	-	-	-	-	-	-
北	-	-	-	-	-	-
荒 川	-	-	-	-	-	-
板 橋	-	-	-	-	-	-
練 馬	-	-	-	-	-	-
足 立	-	-	-	-	-	-
葛 飾	-	-	-	-	-	-
江 戸 川	-	-	-	-	-	-
計	41,003	15,089	10,562	0	0	0

(単位：千円)

訳						
(2)その他の手当				2 会計年度任用職員 (パートタイム)	3 地方公務員共済 組合等負担金	
任期の定めのない常勤職員	任期付職員	再任用職員	会計年度任用職員 (フルタイム)	報酬等		
0	0	0	0	0	0	千
0	0	0	0	0	0	中
-	-	-	-	-	-	港
4,527	0	0	0	23,527	2,387	新
0	0	0	0	0	0	文
-	-	-	-	-	-	台
-	-	-	-	-	-	墨
0	0	0	0	0	0	江
0	0	0	0	0	0	品
0	0	0	0	0	0	目
-	-	-	-	-	-	大
-	-	-	-	-	-	世
0	0	0	0	0	0	渋
-	-	-	-	-	-	中
-	-	-	-	-	-	杉
-	-	-	-	-	-	豊
-	-	-	-	-	-	北
-	-	-	-	-	-	荒
-	-	-	-	-	-	板
-	-	-	-	-	-	練
-	-	-	-	-	-	足
-	-	-	-	-	-	葛
-	-	-	-	-	-	江
4,527	0	0	0	23,527	2,387	計

(単位：千円)

区 分	内 訳		6 年 4 月 1 日 現 在 職 員 数 (人)				職 員 数 合 計	
	4 退 職 金	5 そ の 他	事 務 職 員 数	技 術 職 員 数	会 計 年 度 任 用 職 員 (フルタイム)数	会 計 年 度 任 用 職 員 (パートタイム)数		
千代田	0	0	0	0	0	0	0	千
中 央	0	0	0	0	0	0	0	中
港	-	-	-	-	-	-	-	港
新 宿	0	0	1	1	0	7	9	新
文 京	0	0	0	0	0	0	0	文
台 東	-	-	-	-	-	-	-	台
墨 田	-	-	-	-	-	-	-	墨
江 東	0	0	0	0	0	0	0	江
品 川	0	0	1	0	0	0	1	品
目 黒	0	0	0	0	0	0	0	目
大 田	-	-	-	-	-	-	-	大
世 田 谷	-	-	-	-	-	-	-	世
澁 谷	0	0	0	0	0	0	0	澁
中 野	-	-	-	-	-	-	-	中
杉 並	-	-	-	-	-	-	-	杉
豊 島	-	-	-	-	-	-	-	豊
北	-	-	-	-	-	-	-	北
荒 川	-	-	-	-	-	-	-	荒
板 橋	-	-	-	-	-	-	-	板
練 馬	-	-	-	-	-	-	-	練
足 立	-	-	-	-	-	-	-	足
葛 飾	-	-	-	-	-	-	-	葛
江 戸 川	-	-	-	-	-	-	-	江
計	0	0	2	1	0	7	10	計

Ⅶ 事業債等の状況

60

1 事業債現在高等の状況

区 分	事 業 債 現 在 高 の 状 況							
	令和4年度末 現 在 高 A	令和5年度 発 行 額 B	令和5年度元利償還額			差引現在高 A + B - C D	Dの借入先別内訳	
			元 金 C	利 子	計		財政融資資金・ 旧郵政公社資金	そ の 他
千代田	0	0	0	0	0	0	0	0
中 央	0	0	0	0	0	0	0	0
港	0	0	0	0	0	0	0	0
新 宿	0	0	0	0	0	0	0	0
文 京	0	0	0	0	0	0	0	0
台 東	0	0	0	0	0	0	0	0
墨 田	0	0	0	0	0	0	0	0
江 東	60,866	0	5,817	594	6,411	55,049	0	55,049
品 川	0	0	0	0	0	0	0	0
目 黒	0	0	0	0	0	0	0	0
大 田	0	0	0	0	0	0	0	0
世 田 谷	0	0	0	0	0	0	0	0
渋 谷	8,739	0	2,852	168	3,020	5,887	5,887	0
中 野	0	0	0	0	0	0	0	0
杉 並	0	0	0	0	0	0	0	0
豊 島	0	0	0	0	0	0	0	0
北	0	0	0	0	0	0	0	0
荒 川	0	0	0	0	0	0	0	0
板 橋	0	0	0	0	0	0	0	0
練 馬	0	0	0	0	0	0	0	0
足 立	0	0	0	0	0	0	0	0
葛 飾	0	0	0	0	0	0	0	0
江 戸 川	0	0	0	0	0	0	0	0
合 計	69,605	0	8,669	762	9,431	60,936	5,887	55,049

(単位：千円)

普通建設事業費の状況					維持補修費の状況					
普通建設 事業費 E	E の財源内訳				維持 補修費 F	F の財源内訳				
	国庫 支出金	都支出金		その他		国庫 支出金	都支出金		その他	
		国費	都費				国費	都費		
0	0	0	0	0	0	0	0	0	0	千
0	0	0	0	0	0	0	0	0	0	中
0	0	0	0	0	0	0	0	0	0	港
0	0	0	0	0	0	0	0	0	0	新
0	0	0	0	0	0	0	0	0	0	文
0	0	0	0	0	0	0	0	0	0	台
0	0	0	0	0	0	0	0	0	0	墨
0	0	0	0	0	0	0	0	0	0	江
0	0	0	0	0	0	0	0	0	0	品
0	0	0	0	0	0	0	0	0	0	目
0	0	0	0	0	0	0	0	0	0	大
0	0	0	0	0	0	0	0	0	0	世
10,111	0	0	0	10,111	398	0	0	0	398	渋
0	0	0	0	0	0	0	0	0	0	中
0	0	0	0	0	0	0	0	0	0	杉
0	0	0	0	0	0	0	0	0	0	豊
0	0	0	0	0	0	0	0	0	0	北
0	0	0	0	0	0	0	0	0	0	荒
0	0	0	0	0	0	0	0	0	0	板
0	0	0	0	0	0	0	0	0	0	練
0	0	0	0	0	0	0	0	0	0	足
0	0	0	0	0	0	0	0	0	0	葛
0	0	0	0	0	0	0	0	0	0	江
10,111	0	0	0	10,111	398	0	0	0	398	計

Ⅷ 公営企業会計決算

1 収 支 等

26

(1) 総 括

(単位：千円)

区 分		事業名	駐 車 場 整 備 業	介 護 サ ー ビ ス 業	合 計
1 収 益 的 収 支	(1) 総 収 益 B + C A		1,770,613	8,323,016	10,093,629
	ア	営業収益 B	1,689,774	1,785,485	3,475,259
		(a) 料金収入	1,689,771	1,693,230	3,383,001
		(b) 受託工事収益	0		0
		(c) その他	3	92,255	92,258
	イ	営業外収益 C	80,839	6,537,531	6,618,370
		(a) 国庫補助金	0	6,553	6,553
		(b) 都補助金	0	9,504	9,504
		(c) 他会計繰入金	53,907	6,251,152	6,305,059
		(d) その他	26,932	270,322	297,254
	(2) 総 費 用 E + F D		1,826,010	8,323,016	10,149,026
	ア	営業費用 E	1,256,926	8,266,763	9,523,689
		(a) 職員給与費	33,228	126,413	159,641
		(b) 受託工事費	0		0
		(c) その他	1,223,698	8,140,350	9,364,048
イ	営業外費用 F	569,084	56,253	625,337	
	(a) 支払利息	13,768	56,253	70,021	
	i 地方債利息	12,078	56,253	68,331	
	ii その他借入金利息	1,690	0	1,690	
	(b) その他	555,316	0	555,316	
(3) 収支差引 A - D G		△ 55,397	0	△ 55,397	

(注) 介護サービス事業については、「営業収益」「営業外収益」「営業費用」「営業外費用」を、それぞれ「介護サービス収益」「介護サービス外収益」「介護サービス費用」「介護サービス外費用」に読みかえる。

(単位：千円)

区 分		事業名	駐 車 場 整 備 事 業	介 護 サ ー ビ ス 事 業	合 計	
2	資 本 的 収 入	(1) 資本的収入 H	543,664	4,385,039	4,928,703	
		うち地方債	0	1,006,000	1,006,000	
		うち他会計補助金・借入金	543,664	3,029,722	3,573,386	
		うち国庫補助金	0	0	0	
		うち都補助金	0	349,317	349,317	
		うちその他	0	0	0	
	支 出	(2) 資本的支出 I	うち建設改良費	18,163	2,560,116	2,578,279
			うち地方債償還金	115,477	1,824,923	1,940,400
			うち他会計への繰出金	354,641	0	354,641
		(3) 収支差引 H-I K	55,383	0	55,383	
3	収支再差引 G+K L	△ 14	0	△ 14		
4	積立金 M	0	0	0		
5	前年度からの繰越金 N	766	0	766		
6	前年度繰上充用金 O	0	0	0		
7	形式収支 L-M+N-O+X+Y P	752	0	752		
8	未収入特定財源	0	0	0		
9	翌年度に繰越すべき財源 Q	0	0	0		
10	実質収支 P-Q	752	0	752		
11	退職に伴う支出	0	0	0		
	収益的支出に充てた地方債 X	0	0	0		
	収益的支出に充てた他会計借入金 Y	0	0	0		

1 収 支 等

26

(2) 区別

1) 駐車場整備事業

区 分	1 収 益					
	(1) 総 収 益		ア 営 業 収 益 B	(a) 料 金 収 入	(b) 受 託 工 事 収 益	(c) そ の 他
	B + C	A				
千 代 田	-	-	-	-	-	
中 央	415,966	412,343	412,343	0	0	
港	158,321	158,321	158,321	0	0	
新 宿	-	-	-	-	-	
文 京	-	-	-	-	-	
台 東	473,270	450,804	450,801	0	3	
墨 田	-	-	-	-	-	
江 東	-	-	-	-	-	
品 川	-	-	-	-	-	
目 黒	6,077	6,077	6,077	0	0	
大 田	115,228	115,228	115,228	0	0	
世 田 谷	-	-	-	-	-	
渋 谷	-	-	-	-	-	
中 野	-	-	-	-	-	
杉 並	-	-	-	-	-	
豊 島	-	-	-	-	-	
北	124,651	100,786	100,786	0	0	
荒 川	-	-	-	-	-	
板 橋	-	-	-	-	-	
練 馬	303,981	288,843	288,843	0	0	
足 立	12,069	12,069	12,069	0	0	
葛 飾	161,050	145,303	145,303	0	0	
江 戸 川	-	-	-	-	-	
計	1,770,613	1,689,774	1,689,771	0	3	

(単位：千円)

的 収 支					
イ 営業外収益 C	(a) 国庫補助金	(b) 都補助金	(c) 他会計繰入金	(d) その他	
	-	-	-	-	-
3,623	0	0	0	3,623	中
0	0	0	0	0	港
-	-	-	-	-	新
-	-	-	-	-	文
22,466	0	0	0	22,466	台
-	-	-	-	-	墨
-	-	-	-	-	江
-	-	-	-	-	品
0	0	0	0	0	目
0	0	0	0	0	大
-	-	-	-	-	世
-	-	-	-	-	洪
-	-	-	-	-	中
-	-	-	-	-	杉
-	-	-	-	-	豊
23,865	0	0	23,865	0	北
-	-	-	-	-	荒
-	-	-	-	-	板
15,138	0	0	15,138	0	練
0	0	0	0	0	足
15,747	0	0	14,904	843	葛
-	-	-	-	-	江
80,839	0	0	53,907	26,932	計

区 分	1 収 益					
	(2) 総 費 用		ア 営 業 費 用	(a) 職 員 給 与 費	(b) 受 託 工 事 費	(c) そ の 他
	E + F	D				
千 代 田	-	-	-	-	-	-
中 央	331,581	331,581	7,264	0	324,317	
港	103,369	103,369	0	0	103,369	
新 宿	-	-	-	-	-	-
文 京	-	-	-	-	-	-
台 東	379,514	357,198	20,531	0	336,667	
墨 田	-	-	-	-	-	-
江 東	-	-	-	-	-	-
品 川	-	-	-	-	-	-
目 黒	3,481	3,481	0	0	3,481	
大 田	78,628	78,628	0	0	78,628	
世 田 谷	-	-	-	-	-	-
澁 谷	-	-	-	-	-	-
中 野	-	-	-	-	-	-
杉 並	-	-	-	-	-	-
豊 島	-	-	-	-	-	-
北	124,651	124,651	0	0	124,651	
荒 川	-	-	-	-	-	-
板 橋	-	-	-	-	-	-
練 馬	215,535	215,296	0	0	215,296	
足 立	0	0	0	0	0	
葛 飾	589,251	42,722	5,433	0	37,289	
江 戸 川	-	-	-	-	-	-
計	1,826,010	1,256,926	33,228	0	1,223,698	

(単位：千円)

的 収 支					(3) 収支差引		
イ 営業外費用	F	(a) 支払利息		(b) そ の 他	A - D	G	
		i 地方債利息	ii その他借入金利息				
-	-	-	-	-	-	-	千
0	0	0	0	0	0	84,385	中
0	0	0	0	0	0	54,952	港
-	-	-	-	-	-	-	新
-	-	-	-	-	-	-	文
22,316	0	0	0	22,316	22,316	93,756	台
-	-	-	-	-	-	-	墨
-	-	-	-	-	-	-	江
-	-	-	-	-	-	-	品
0	0	0	0	0	0	2,596	目
0	0	0	0	0	0	36,600	大
-	-	-	-	-	-	-	世
-	-	-	-	-	-	-	洪
-	-	-	-	-	-	-	中
-	-	-	-	-	-	-	杉
-	-	-	-	-	-	-	豊
0	0	0	0	0	0	0	北
-	-	-	-	-	-	-	荒
-	-	-	-	-	-	-	板
239	239	239	0	0	0	88,446	練
0	0	0	0	0	0	12,069	足
546,529	13,529	11,839	1,690	533,000	533,000	△ 428,201	葛
-	-	-	-	-	-	-	江
569,084	13,768	12,078	1,690	555,316	555,316	△ 55,397	計

区 分	2 資 本					
	(1)資本的収入 H					
		うち 地 方 債	うち 他会計補助金 ・ 借 入 金	うち 国 庫 補 助 金	うち 都 補 助 金	うち そ の 他
千 代 田	-	-	-	-	-	-
中 央	0	0	0	0	0	0
港	0	0	0	0	0	0
新 宿	-	-	-	-	-	-
文 京	-	-	-	-	-	-
台 東	0	0	0	0	0	0
墨 田	-	-	-	-	-	-
江 東	-	-	-	-	-	-
品 川	-	-	-	-	-	-
目 黒	0	0	0	0	0	0
大 田	0	0	0	0	0	0
世 田 谷	-	-	-	-	-	-
渋 谷	-	-	-	-	-	-
中 野	-	-	-	-	-	-
杉 並	-	-	-	-	-	-
豊 島	-	-	-	-	-	-
北	0	0	0	0	0	0
荒 川	-	-	-	-	-	-
板 橋	-	-	-	-	-	-
練 馬	17,664	0	17,664	0	0	0
足 立	0	0	0	0	0	0
葛 飾	526,000	0	526,000	0	0	0
江 戸 川	-	-	-	-	-	-
計	543,664	0	543,664	0	0	0

(単位：千円)

的	収 支			(3) 収支差引		3 収 支 再 差 引		
	(2) 資本的支出 I	うち 建設改良費	うち 地方債償還金	うち 他会計への 繰出金	H - I	K	G + K	L
	-	-	-	-	-	-	-	千
	84,385	0	0	84,385	△ 84,385		0	中
	54,952	0	0	54,952	△ 54,952		0	港
	-	-	-	-	-		-	新
	-	-	-	-	-		-	文
	93,756	18,163	0	75,593	△ 93,756		0	台
	-	-	-	-	-		-	墨
	-	-	-	-	-		-	江
	-	-	-	-	-		-	品
	2,596	0	0	2,596	△ 2,596		0	目
	36,600	0	0	36,600	△ 36,600		0	大
	-	-	-	-	-		-	世
	-	-	-	-	-		-	洪
	-	-	-	-	-		-	中
	-	-	-	-	-		-	杉
	-	-	-	-	-		-	豊
	0	0	0	0	0		0	北
	-	-	-	-	-		-	荒
	-	-	-	-	-		-	板
	106,110	0	17,664	88,446	△ 88,446		0	練
	12,069	0	0	12,069	△ 12,069		0	足
	97,813	0	97,813	0	428,187		△ 14	葛
	-	-	-	-	-		-	江
	488,281	18,163	115,477	354,641	55,383		△ 14	計

区 分	4 積立金	5 前年度 からの繰越金	6 前年度 繰上充用金	7 形式収支	8 未収入 特定財源
	M	N	O	$L - M + N -$ $O + X + Y P$	
千代田	-	-	-	-	-
中 央	0	0	0	0	0
港	0	0	0	0	0
新 宿	-	-	-	-	-
文 京	-	-	-	-	-
台 東	0	0	0	0	0
墨 田	-	-	-	-	-
江 東	-	-	-	-	-
品 川	-	-	-	-	-
目 黒	0	0	0	0	0
大 田	0	0	0	0	0
世 田 谷	-	-	-	-	-
渋 谷	-	-	-	-	-
中 野	-	-	-	-	-
杉 並	-	-	-	-	-
豊 島	-	-	-	-	-
北	0	0	0	0	0
荒 川	-	-	-	-	-
板 橋	-	-	-	-	-
練 馬	0	0	0	0	0
足 立	0	0	0	0	0
葛 飾	0	766	0	752	0
江 戸 川	-	-	-	-	-
計	0	766	0	752	0

(単位：千円)

9 翌年度に 繰越すべき 財 源	10 実質収支 P-Q	11 退職に 伴う支出	収益的支出に 充てた地方債	収益的支出に 充てた他会計 借 入 金	Y	
Q			X			
-	-	-	-	-	-	千
0	0	0	0	0	0	中
0	0	0	0	0	0	港
-	-	-	-	-	-	新
-	-	-	-	-	-	文
0	0	0	0	0	0	台
-	-	-	-	-	-	墨
-	-	-	-	-	-	江
-	-	-	-	-	-	品
0	0	0	0	0	0	目
0	0	0	0	0	0	大
-	-	-	-	-	-	世
-	-	-	-	-	-	渋
-	-	-	-	-	-	中
-	-	-	-	-	-	杉
-	-	-	-	-	-	豊
0	0	0	0	0	0	北
-	-	-	-	-	-	荒
-	-	-	-	-	-	板
0	0	0	0	0	0	練
0	0	0	0	0	0	足
0	752	0	0	0	0	葛
-	-	-	-	-	-	江
0	752	0	0	0	0	計

1 収 支 等

26

(2) 区別

2) 介護サービス事業

区 分	1 収 益 的				
	(1) 総 収 益		ア 介 護		イ 介 護
	B + C	A	サービス収益 B	(a) 料 金 収 入	(b) そ の 他
千 代 田	236,576	0	0	0	236,576
中 央	941,273	402,891	402,891	0	538,382
港	837,650	0	0	0	837,650
新 宿	-	-	-	-	-
文 京	-	-	-	-	-
台 東	683,463	0	0	0	683,463
墨 田	330,322	0	0	0	330,322
江 東	101,682	101,544	101,544	0	138
品 川	1,877,963	14,633	0	14,633	1,863,330
目 黒	251,668	0	0	0	251,668
大 田	95,036	0	0	0	95,036
世 田 谷	329,543	0	0	0	329,543
渋 谷	2,032,402	1,266,417	1,188,795	77,622	765,985
中 野	-	-	-	-	-
杉 並	-	-	-	-	-
豊 島	-	-	-	-	-
北	368,073	0	0	0	368,073
荒 川	61,279	0	0	0	61,279
板 橋	-	-	-	-	-
練 馬	176,086	0	0	0	176,086
足 立	-	-	-	-	-
葛 飾	-	-	-	-	-
江 戸 川	-	-	-	-	-
計	8,323,016	1,785,485	1,693,230	92,255	6,537,531

(単位：千円)

収				支			
(a) 国庫補助金	(b) 都補助金	(c) 他会計繰入金	(d) その他				
0	925	231,087	4,564	千			
0	0	450,033	88,349	中			
0	3,212	834,174	264	港			
-	-	-	-	新			
-	-	-	-	文			
0	903	682,164	396	台			
0	0	330,322	0	墨			
0	0	138	0	江			
0	0	1,717,683	145,647	品			
0	600	250,889	179	目			
0	0	95,036	0	大			
0	0	329,543	0	世			
0	1,938	736,804	27,243	洪			
-	-	-	-	中			
-	-	-	-	杉			
-	-	-	-	豊			
0	587	366,806	680	北			
6,553	1,229	50,497	3,000	荒			
-	-	-	-	板			
0	110	175,976	0	練			
-	-	-	-	足			
-	-	-	-	葛			
-	-	-	-	江			
6,553	9,504	6,251,152	270,322	計			

区 分	1 収 益					
	(2) 総 費 用		ア 介 護 サ ー ビ ス 費 用 E	(a) 職 員 給 与 費	(b) 材 料 費	(c) そ の 他
	E + F	D				
千 代 田	236,576	236,576	0	0	236,576	
中 央	941,273	941,273	28,564	0	912,709	
港	837,650	837,650	20,298	0	817,352	
新 宿	-	-	-	-	-	
文 京	-	-	-	-	-	
台 東	683,463	654,136	0	0	654,136	
墨 田	330,322	330,322	14,713	0	315,609	
江 東	101,682	101,682	0	0	101,682	
品 川	1,877,963	1,877,963	0	0	1,877,963	
目 黒	251,668	248,992	0	0	248,992	
大 田	95,036	95,036	0	0	95,036	
世 田 谷	329,543	326,604	0	0	326,604	
渋 谷	2,032,402	2,018,853	26,255	0	1,992,598	
中 野	-	-	-	-	-	
杉 並	-	-	-	-	-	
豊 島	-	-	-	-	-	
北	368,073	367,576	36,583	0	330,993	
荒 川	61,279	60,424	0	0	60,424	
板 橋	-	-	-	-	-	
練 馬	176,086	169,676	0	0	169,676	
足 立	-	-	-	-	-	
葛 飾	-	-	-	-	-	
江 戸 川	-	-	-	-	-	
計	8,323,016	8,266,763	126,413	0	8,140,350	

(単位：千円)

的 収 支					(3) 収支差引	
イ 介 護 サービス外費用 F	(a) 支払利息			(b) そ の 他	A - D	G
		i 地方債利息	ii その他借入金利息			
		0	0			
0	0	0	0	0	0	中
0	0	0	0	0	0	港
-	-	-	-	-	-	新
-	-	-	-	-	-	文
29,327	29,327	29,327	0	0	0	台
0	0	0	0	0	0	墨
0	0	0	0	0	0	江
0	0	0	0	0	0	品
2,676	2,676	2,676	0	0	0	目
0	0	0	0	0	0	大
2,939	2,939	2,939	0	0	0	世
13,549	13,549	13,549	0	0	0	洪
-	-	-	-	-	-	中
-	-	-	-	-	-	杉
-	-	-	-	-	-	豊
497	497	497	0	0	0	北
855	855	855	0	0	0	荒
-	-	-	-	-	-	板
6,410	6,410	6,410	0	0	0	練
-	-	-	-	-	-	足
-	-	-	-	-	-	葛
-	-	-	-	-	-	江
56,253	56,253	56,253	0	0	0	計

区 分	2 資 本					
	(1)資本的収入 H					
		うち 地 方 債	うち 他会計補助金 ・ 借 入 金	うち 国 庫 補 助 金	うち 都 補 助 金	うち そ の 他
千 代 田	15,463	0	15,463	0	0	0
中 央	22,608	0	22,608	0	0	0
港	728,146	0	728,146	0	0	0
新 宿	-	-	-	-	-	-
文 京	-	-	-	-	-	-
台 東	734,164	160,000	224,847	0	349,317	0
墨 田	39,796	0	39,796	0	0	0
江 東	11,919	0	11,919	0	0	0
品 川	0	0	0	0	0	0
目 黒	84,936	0	84,936	0	0	0
大 田	0	0	0	0	0	0
世 田 谷	1,300,000	0	1,300,000	0	0	0
渋 谷	320,623	0	320,623	0	0	0
中 野	-	-	-	-	-	-
杉 並	-	-	-	-	-	-
豊 島	-	-	-	-	-	-
北	1,037,217	846,000	191,217	0	0	0
荒 川	44,436	0	44,436	0	0	0
板 橋	-	-	-	-	-	-
練 馬	45,731	0	45,731	0	0	0
足 立	-	-	-	-	-	-
葛 飾	-	-	-	-	-	-
江 戸 川	-	-	-	-	-	-
計	4,385,039	1,006,000	3,029,722	0	349,317	0

(単位：千円)

的	収 支			(3) 収支差引		3 収 支 再 差 引		
	(2) 資本的支出 I	うち 建設改良費	うち 地方債償還金	うち 他会計への 繰出金	H - I	K	G + K	L
	15,463	15,463	0	0	0		0	千
	22,608	22,608	0	0	0		0	中
	728,146	728,146	0	0	0		0	港
	-	-	-	-	-		-	新
	-	-	-	-	-		-	文
	734,164	644,399	89,765	0	0		0	台
	39,796	39,796	0	0	0		0	墨
	11,919	11,919	0	0	0		0	江
	0	0	0	0	0		0	品
	84,936	84,936	0	0	0		0	目
	0	0	0	0	0		0	大
	1,300,000	0	1,300,000	0	0		0	世
	320,623	28,835	291,788	0	0		0	洪
	-	-	-	-	-		-	中
	-	-	-	-	-		-	杉
	-	-	-	-	-		-	豊
	1,037,217	966,492	70,725	0	0		0	北
	44,436	17,522	26,914	0	0		0	荒
	-	-	-	-	-		-	板
	45,731	0	45,731	0	0		0	練
	-	-	-	-	-		-	足
	-	-	-	-	-		-	葛
	-	-	-	-	-		-	江
	4,385,039	2,560,116	1,824,923	0	0		0	計

区 分	4 積立金	5 前年度か らの繰越金	6 前年度繰 上充用金	7 形式収支				8 未収入 特定財源	9 翌年度に 繰越すべき 財 源
	M	N	O	L - M + N - O + X + Y P				Q	
千代田	0	0	0				0	0	
中 央	0	0	0				0	0	
港	0	0	0				0	0	
新 宿	-	-	-				-	-	
文 京	-	-	-				-	-	
台 東	0	0	0				0	0	
墨 田	0	0	0				0	0	
江 東	0	0	0				0	0	
品 川	0	0	0				0	0	
目 黒	0	0	0				0	0	
大 田	0	0	0				0	0	
世 田 谷	0	0	0				0	0	
渋 谷	0	0	0				0	0	
中 野	-	-	-				-	-	
杉 並	-	-	-				-	-	
豊 島	-	-	-				-	-	
北	0	0	0				0	0	
荒 川	0	0	0				0	0	
板 橋	-	-	-				-	-	
練 馬	0	0	0				0	0	
足 立	-	-	-				-	-	
葛 飾	-	-	-				-	-	
江 戸 川	-	-	-				-	-	
計	0	0	0				0	0	

(単位：千円)

10 実質収支 P-Q	11 退職に伴う支出	収益的支出に充てた地方債 X	収益的支出に充てた他会計借入金 Y	料 金 収 入 内 訳				その他 の他益 取	
				ア 居宅 サービス 収 益	イ 施設 サービス 収 益	ウ 居宅介 護支 援 収 益	エ		
0	0	0	0	0	0	0	0	0	千
0	0	0	0	122,008	280,883	0	0	0	中
0	0	0	0	0	0	0	0	0	港
-	-	-	-	-	-	-	-	-	新
-	-	-	-	-	-	-	-	-	文
0	0	0	0	0	0	0	0	0	台
0	0	0	0	0	0	0	0	0	墨
0	0	0	0	101,544	0	0	0	0	江
0	0	0	0	0	0	0	0	0	品
0	0	0	0	0	0	0	0	0	目
0	0	0	0	0	0	0	0	0	大
0	0	0	0	0	0	0	0	0	世
0	0	0	0	232,821	955,974	0	0	0	洪
-	-	-	-	-	-	-	-	-	中
-	-	-	-	-	-	-	-	-	杉
-	-	-	-	-	-	-	-	-	豊
0	0	0	0	0	0	0	0	0	北
0	0	0	0	0	0	0	0	0	荒
-	-	-	-	-	-	-	-	-	板
0	0	0	0	0	0	0	0	0	練
-	-	-	-	-	-	-	-	-	足
-	-	-	-	-	-	-	-	-	葛
-	-	-	-	-	-	-	-	-	江
0	0	0	0	456,373	1,236,857	0	0	0	計

2 特別区債の状況

24

(1) 総括

(単位：千円)

区分		事業名	駐車場整備 事業	介護サービス 事業	合計	
令和4年度末現在高		A	738,437	10,190,430	10,928,867	
令和5年度発行額		B	0	1,006,000	1,006,000	
令和5年度元金償還額		C	115,477	1,824,923	1,940,400	
差引現在高		A+B-C	D	622,960	9,371,507	9,994,467
の内訳	(1) 政府資金		0	1,004,472	1,004,472	
	D	財政融資	0	980,538	980,538	
		郵便貯金	0	0	0	
		簡易生命保険	0	23,934	23,934	
		(2) 地方公共団体金融機構	622,960	3,341,876	3,964,836	
	(3) 市中銀行	0	2,024,000	2,024,000		
	(4) 市中銀行以外の金融機関	0	0	0		
	(5) 市場公募債	0	0	0		
	(6) 共済組合	0	0	0		
	(7) 政府保証付外債	0	0	0		
(8) 交付公債	0	0	0			
(9) その他	0	3,001,159	3,001,159			

2 特別区債の状況

24

(2) 借入先別及び利率別現在高の状況

1) 駐車場整備事業

(単位：千円)

借入先	利率等	令和5年度末 現在高	利率別内訳			
			1.0%未満	1.0%以上 2.0%未満	2.0%以上 3.0%未満	3.0%以上
(1) 政府資金		0	0	0	0	0
	財政融資	0	0	0	0	0
	郵便貯金	0	0	0	0	0
	簡易生命保険	0	0	0	0	0
(2) 地方公共団体金融機構		622,960	0	622,960	0	0
(3) 市中銀行		0	0	0	0	0
(4) 市中銀行以外の金融機関		0	0	0	0	0
(5) 市場公募債		0	0	0	0	0
(6) 共済組合		0	0	0	0	0
(7) 政府保証付外債		0	0	0	0	0
(8) 交付公債		0	0	0	0	0
(9) その他		0	0	0	0	0
合計		622,960	0	622,960	0	0

2 特別区債の状況

24

(2) 借入先別及び利率別現在高の状況

2) 介護サービス事業

借入先	利率等	令和5年度末 現在高	利率			
			1.0%未満	1.0%以上 2.0%未満	2.0%以上 3.0%未満	3.0%以上 4.0%未満
(1) 政府資金		1,004,472	110,000	626,035	268,437	0
	財政融資	980,538	110,000	602,101	268,437	0
	郵便貯金	0	0	0	0	0
	簡易生命保険	23,934	0	23,934	0	0
(2) 地方公共団体金融機構		3,341,876	1,014,199	2,127,707	199,970	0
(3) 市中銀行		2,024,000	1,639,000	385,000	0	0
(4) 市中銀行以外の金融機関		0	0	0	0	0
(5) 市場公募債		0	0	0	0	0
(6) 共済組合		0	0	0	0	0
(7) 政府保証付外債		0	0	0	0	0
(8) 交付公債		0	0	0	0	0
(9) その他		3,001,159	3,001,159	0	0	0
合計		9,371,507	5,764,358	3,138,742	468,407	0

(単位：千円)

別		内			訳	
4.0%以上 5.0%未満	5.0%以上 6.0%未満	6.0%以上 7.0%未満	7.0%以上 7.5%未満	7.5%以上 8.0%未満	8.0%以上	
0	0	0	0	0	0	
0	0	0	0	0	0	
0	0	0	0	0	0	
0	0	0	0	0	0	
0	0	0	0	0	0	
0	0	0	0	0	0	
0	0	0	0	0	0	
0	0	0	0	0	0	
0	0	0	0	0	0	
0	0	0	0	0	0	
0	0	0	0	0	0	
0	0	0	0	0	0	
0	0	0	0	0	0	
0	0	0	0	0	0	
0	0	0	0	0	0	

2 特別区債の状況

24

(3) 区別

1) 駐車場整備事業

区 分	令和4年度末	令和5年度	令和5年度	差引現在高	D				
	現在高	発行額	元金償還額		A+B-C	D	(1) 政府資金		
	A	B	C				財政融資	郵便貯金	簡易生命保険
千代田	-	-	-	-	-	-	-	-	-
中央	0	0	0	0	0	0	0	0	0
港	0	0	0	0	0	0	0	0	0
新宿	-	-	-	-	-	-	-	-	-
文京	-	-	-	-	-	-	-	-	-
台東	0	0	0	0	0	0	0	0	0
墨田	-	-	-	-	-	-	-	-	-
江東	-	-	-	-	-	-	-	-	-
品川	-	-	-	-	-	-	-	-	-
目黒	0	0	0	0	0	0	0	0	0
大田	0	0	0	0	0	0	0	0	0
世田谷	-	-	-	-	-	-	-	-	-
渋谷	-	-	-	-	-	-	-	-	-
中野	-	-	-	-	-	-	-	-	-
杉並	-	-	-	-	-	-	-	-	-
豊島	-	-	-	-	-	-	-	-	-
北	0	0	0	0	0	0	0	0	0
荒川	-	-	-	-	-	-	-	-	-
板橋	-	-	-	-	-	-	-	-	-
練馬	17,664	0	17,664	0	0	0	0	0	0
足立	0	0	0	0	0	0	0	0	0
葛飾	720,773	0	97,813	622,960	0	0	0	0	0
江戸川	-	-	-	-	-	-	-	-	-
計	738,437	0	115,477	622,960	0	0	0	0	0

(単位：千円)

の		内							訳	
(2) 地方公共団体 金融機構	(3) 市中銀行	(4) 市中銀行以外 の金融機関	(5) 市場公募債	(6) 共済組合	(7) 政府保証付 外債	(8) 交付公債	(9) そ の 他			
-	-	-	-	-	-	-	-	-	千	
0	0	0	0	0	0	0	0	0	中	
0	0	0	0	0	0	0	0	0	港	
-	-	-	-	-	-	-	-	-	新	
-	-	-	-	-	-	-	-	-	文	
0	0	0	0	0	0	0	0	0	台	
-	-	-	-	-	-	-	-	-	墨	
-	-	-	-	-	-	-	-	-	江	
-	-	-	-	-	-	-	-	-	品	
0	0	0	0	0	0	0	0	0	目	
0	0	0	0	0	0	0	0	0	大	
-	-	-	-	-	-	-	-	-	世	
-	-	-	-	-	-	-	-	-	洪	
-	-	0	0	0	0	0	0	0	中	
-	-	-	-	-	-	-	-	-	杉	
-	-	-	-	-	-	-	-	-	豊	
0	0	0	0	0	0	0	0	0	北	
-	-	-	-	-	-	-	-	-	荒	
-	-	-	-	-	-	-	-	-	板	
0	0	0	0	0	0	0	0	0	練	
0	0	0	0	0	0	0	0	0	足	
622,960	0	0	0	0	0	0	0	0	葛	
-	-	-	-	-	-	-	-	-	江	
622,960	0	0	0	0	0	0	0	0	計	

2 特別区債の状況

24

(3) 区別

2) 介護サービス事業

区 分	令和4年度末	令和5年度	令和5年度	差引現在高	D			
	現在高	発行額	元金償還額		A+B-C	(1) 政府資金		
	A	B	C			D	財政融資	郵便貯金
千代田	0	0	0	0	0	0	0	0
中央	0	0	0	0	0	0	0	0
港	0	0	0	0	0	0	0	0
新宿	-	-	-	-	-	-	-	-
文京	-	-	-	-	-	-	-	-
台東	2,106,532	160,000	89,765	2,176,767	846,274	846,274	0	0
墨田	0	0	0	0	0	0	0	0
江東	0	0	0	0	0	0	0	0
品川	0	0	0	0	0	0	0	0
目黒	1,337,000	0	0	1,337,000	0	0	0	0
大田	0	0	0	0	0	0	0	0
世田谷	2,939,000	0	1,300,000	1,639,000	0	0	0	0
渋谷	1,154,434	0	291,788	862,646	48,198	24,264	0	23,934
中野	-	-	-	-	-	-	-	-
杉並	-	-	-	-	-	-	-	-
豊島	-	-	-	-	-	-	-	-
北	1,840,000	846,000	70,725	2,615,275	110,000	110,000	0	0
荒川	424,997	0	26,914	398,083	0	0	0	0
板橋	-	-	-	-	-	-	-	-
練馬	388,467	0	45,731	342,736	0	0	0	0
足立	-	-	-	-	-	-	-	-
葛飾	-	-	-	-	-	-	-	-
江戸川	-	-	-	-	-	-	-	-
計	10,190,430	1,006,000	1,824,923	9,371,507	1,004,472	980,538	0	23,934

(単位：千円)

の		内					訳		
(2) 地方公共団体 金融機構	(3) 市中銀行	(4) 市中銀行以外 の金融機関	(5) 市場公募債	(6) 共済組合	(7) 政府保証付 外債	(8) 交付公債	(9) そ の 他		
0	0	0	0	0	0	0	0	0	千
0	0	0	0	0	0	0	0	0	中
0	0	0	0	0	0	0	0	0	港
-	-	-	-	-	-	-	-	-	新
-	-	-	-	-	-	-	-	-	文
1,170,493	160,000	0	0	0	0	0	0	0	台
0	0	0	0	0	0	0	0	0	墨
0	0	0	0	0	0	0	0	0	江
0	0	0	0	0	0	0	0	0	品
461,000	0	0	0	0	0	0	0	876,000	目
0	0	0	0	0	0	0	0	0	大
0	1,639,000	0	0	0	0	0	0	0	世
814,448	0	0	0	0	0	0	0	0	洪
-	-	-	-	-	-	-	-	-	中
-	-	-	-	-	-	-	-	-	杉
-	-	-	-	-	-	-	-	-	豊
198,000	225,000	0	0	0	0	0	0	2,082,275	北
355,199	0	0	0	0	0	0	0	42,884	荒
-	-	-	-	-	-	-	-	-	板
342,736	0	0	0	0	0	0	0	0	練
-	-	-	-	-	-	-	-	-	足
-	-	-	-	-	-	-	-	-	葛
-	-	-	-	-	-	-	-	-	江
3,341,876	2,024,000	0	0	0	0	0	0	3,001,159	計

2 特別区債の状況

45

(4) 地方債年度別償還額

1) 駐車場整備事業

(単位：千円)

年 度	資金名	政 府 資 金			地方公共団体	市 中 銀 行	合 計
		財 政 融 資	郵 便 貯 金	簡易生命保険	金 融 機 構		
令和6年度	元 金	0	0	0	99,483	0	99,483
	利 子	0	0	0	10,169	0	10,169
	計	0	0	0	109,652	0	109,652
令和7年度	元 金	0	0	0	101,181	0	101,181
	利 子	0	0	0	8,471	0	8,471
	計	0	0	0	109,652	0	109,652
令和8年度	元 金	0	0	0	102,909	0	102,909
	利 子	0	0	0	6,744	0	6,744
	計	0	0	0	109,653	0	109,653
令和9年度	元 金	0	0	0	104,665	0	104,665
	利 子	0	0	0	4,987	0	4,987
	計	0	0	0	109,652	0	109,652
令和10年度	元 金	0	0	0	106,452	0	106,452
	利 子	0	0	0	3,200	0	3,200
	計	0	0	0	109,652	0	109,652
令和11年度	元 金	0	0	0	108,270	0	108,270
	利 子	0	0	0	1,382	0	1,382
	計	0	0	0	109,652	0	109,652
令和12年度	元 金	0	0	0	0	0	0
	利 子	0	0	0	0	0	0
	計	0	0	0	0	0	0
令和13年度	元 金	0	0	0	0	0	0
	利 子	0	0	0	0	0	0
	計	0	0	0	0	0	0
令和14年度	元 金	0	0	0	0	0	0
	利 子	0	0	0	0	0	0
	計	0	0	0	0	0	0
令和15年度	元 金	0	0	0	0	0	0
	利 子	0	0	0	0	0	0
	計	0	0	0	0	0	0
令和16年度 以 降	元 金	0	0	0	0	0	0
	利 子	0	0	0	0	0	0
	計	0	0	0	0	0	0

2 特別区債の状況

45

(4) 地方債年度別償還額

2) 介護サービス事業

年 度	資金名	政 府 資 金			地方公共団体	市 中 銀 行	市中銀行以外 の金融機関
		財 政 融 資	郵 便 貯 金	簡易生命保険	金 融 機 構		
令和6年度	元 金	90,792	0	23,934	201,962	700,000	0
	利 子	16,760	0	270	36,166	4,354	0
	計	107,552	0	24,204	238,128	704,354	0
令和7年度	元 金	67,543	0	0	235,708	939,000	0
	利 子	15,472	0	0	33,423	5,169	0
	計	83,015	0	0	269,131	944,169	0
令和8年度	元 金	68,578	0	0	322,692	0	0
	利 子	14,437	0	0	30,427	4,235	0
	計	83,015	0	0	353,119	4,235	0
令和9年度	元 金	69,634	0	0	326,083	0	0
	利 子	13,381	0	0	26,953	4,235	0
	計	83,015	0	0	353,036	4,235	0
令和10年度	元 金	70,710	0	0	329,525	0	0
	利 子	12,305	0	0	23,428	4,235	0
	計	83,015	0	0	352,953	4,235	0
令和11年度	元 金	71,809	0	0	326,650	0	0
	利 子	11,206	0	0	19,868	4,235	0
	計	83,015	0	0	346,518	4,235	0
令和12年度	元 金	72,929	0	0	330,147	0	0
	利 子	10,086	0	0	16,286	4,235	0
	計	83,015	0	0	346,433	4,235	0
令和13年度	元 金	58,344	0	0	241,878	0	0
	利 子	8,944	0	0	12,971	4,235	0
	計	67,288	0	0	254,849	4,235	0
令和14年度	元 金	59,506	0	0	226,609	0	0
	利 子	7,782	0	0	10,591	4,235	0
	計	67,288	0	0	237,200	4,235	0
令和15年度	元 金	60,691	0	0	108,942	160,000	0
	利 子	6,597	0	0	8,514	4,230	0
	計	67,288	0	0	117,456	164,230	0
令和16年度 以 降	元 金	290,002	0	0	691,680	225,000	0
	利 子	14,730	0	0	27,741	1,238	0
	計	304,732	0	0	719,421	226,238	0

(単位：千円)

市場公募債	共済組合	政府保証付 外債	交付公債	その他	合計
0	0	0	0	181,094	1,197,782
0	0	0	0	2,631	60,181
0	0	0	0	183,725	1,257,963
0	0	0	0	307,121	1,549,372
0	0	0	0	3,891	57,955
0	0	0	0	311,012	1,607,327
0	0	0	0	351,834	743,104
0	0	0	0	3,888	52,987
0	0	0	0	355,722	796,091
0	0	0	0	367,178	762,895
0	0	0	0	3,632	48,201
0	0	0	0	370,810	811,096
0	0	0	0	367,406	767,641
0	0	0	0	3,284	43,252
0	0	0	0	370,690	810,893
0	0	0	0	367,634	766,093
0	0	0	0	2,935	38,244
0	0	0	0	370,569	804,337
0	0	0	0	367,863	770,939
0	0	0	0	2,584	33,191
0	0	0	0	370,447	804,130
0	0	0	0	291,233	591,455
0	0	0	0	2,233	28,383
0	0	0	0	293,466	619,838
0	0	0	0	187,212	473,327
0	0	0	0	1,883	24,491
0	0	0	0	189,095	497,818
0	0	0	0	61,417	391,050
0	0	0	0	1,531	20,872
0	0	0	0	62,948	411,922
0	0	0	0	151,167	1,357,849
0	0	0	0	6,350	50,059
0	0	0	0	157,517	1,407,908

(参考) 施設及び業務概況

(1) 駐車場整備事業

		中 央 区	中 央 区	中 央 区	中 央 区	
		京 橋 プ ラ ザ 駐 車 場	銀 座 地 下 駐 車 場	築 地 川 第 二 駐 車 場	築 地 川 第 三 駐 車 場	
供用開始年月日		H11年7月1日	H11年6月1日	H元年4月1日	H元年4月1日	
指定管理者制度		無	無	無	無	
施 設	駐車場種別	届出駐車場	都市計画駐車場 届出駐車場	その他	その他	
	構 造	地下式	地下式	広場式	広場式	
	階 層	地下1階	地下1階	—	—	
	敷地面積 (㎡)	—	—	—	—	
	敷地地価 (円)	—	—	—	—	
	駐車場使用面積 (㎡)	3,990	5,378	2,340	1,917	
	収容台数 (台)	158	134	108	62	
	営業時間 (刻)	開 始	7時00分	5時00分	5時00分	5時00分
		終 了	22時00分	22時00分	22時00分	22時00分
事 業 費 (千円)	総事業費	754,600	6,733,532	161,500	103,500	
	工 事 費	工 費	0	6,729,446	161,500	103,500
		用地及び補償費	0	0	0	0
		そ の 他	0	0	0	0
	事務費	754,600	4,086	0	0	
建設利息	0	0	0	0		
平均駐車時間 (分)		266	159	186	247	
料 金 (円)	1時間当たりの基本料金 (税込み)	400	400	400	400	
	1時間当たりの平均料金 (税込み)	743	486	424	441	
	1台当たりの平均料金 (税込み)	3,295	1,288	1,316	1,818	
	現行料金実施年月日	H11年7月1日	H11年6月1日	H7年4月1日	H7年4月1日	
経過年数 (年)		24	24	34	34	
実 績	当 年 度 (千円)	収 入	28,978	49,638	88,436	40,693
		うち他会計繰入金	0	0	0	0
		支 出	105,828	53,752	28,285	16,894
		うち職員給与費	7,264	0	0	0
	収 支 差	△ 76,850	△ 4,114	60,151	23,799	
	供用開始 以降 累 計 (千円)	収 入	992,314	1,549,472	3,297,535	1,445,166
		うち他会計繰入金	0	0	0	0
		支 出	886,935	1,247,339	889,034	530,150
		うち職員給与費	180,385	0	0	0
	収 支 差	105,379	302,133	2,408,501	915,016	
	駐 車 台 数	一日平均 (台)	87	149	246	96
		供用開始以降累計 (千台)	308	1,164	2,509	761
	職 員 数 (人)	損益勘定所属職員	1	0	0	0
		資本勘定所属職員	0	0	0	0
		計	1	0	0	0

(注) 駐車場種別：都市計画駐車場、届出駐車場、附置義務駐車場、その他から選択

中央区	中央区	中央区	中央区	中央区	中央区	港区
人形町駐車場	浜町公園地下駐車場	月島駐車場	晴海一丁目駐車場	備前橋二輪車駐車場	月島駅前二輪車駐車場	品川駅港南口公共駐車場
H8年5月1日	H8年6月1日	S63年6月1日	H13年6月1日	H19年8月1日	H19年8月1日	H13年6月27日
無	無	無	無	無	無	利用料金制
届出駐車場	都市計画駐車場 届出駐車場	届出駐車場	その他	その他	その他	都市計画駐車場 届出駐車場
地下式	地下式	地下式	広場式	広場式	広場式	地下式
地下3階	地下1階	地下1階	—	—	—	地下2階
—	—	—	—	—	—	8,211
—	—	—	—	—	—	—
2,386	8,753	2,662	1,260	216	146	8,844
47	238	73	36	20	26	137
7時00分	7時00分	7時00分	24時間営業	24時間営業	24時間営業	24時間営業
22時00分	22時00分	22時00分				
1,262,429	4,908,273	715,423	1,756,815	13,724	9,624	6,904,434
0	4,902,992	714,227	0	12,268	8,603	6,904,434
0	0	0	0	0	0	0
0	0	0	0	0	0	0
1,262,429	5,281	1,196	1,756,815	1,456	1,021	0
0	0	0	0	0	0	0
180	217	224	1,440	1,440	1,440	260
400	400	300	46	11	10	500
499	546	347	46	11	140	375
1,500	1,978	1,297	33,000	8,000	7,000	1,627
H8年6月1日	H9年4月1日	H6年6月1日	H13年6月1日	H19年8月1日	H19年8月1日	R3年4月1日
27	27	35	22	16	16	23
36,288	107,477	48,462	12,060	1,820	2,114	91,826
0	0	0	0	0	0	0
27,912	49,907	15,566	17,207	561	15,669	9,314
0	0	0	0	0	0	0
8,376	57,570	32,896	△ 5,147	1,259	△ 13,555	82,512
1,040,807	2,530,979	1,389,775	268,162	29,010	25,064	2,393,797
0	0	0	0	0	0	0
402,331	1,224,168	517,202	81,719	25,240	38,607	868,730
0	0	0	0	0	0	0
638,476	1,306,811	872,573	186,443	3,770	△ 13,543	1,525,067
96	281	139	35	19	25	227
598	1,180	875	9	4	4	2,589
0	0	0	0	0	0	0
0	0	0	0	0	0	0
0	0	0	0	0	0	0

		港 区	台 東 区	台 東 区	台 東 区	
		麻 布 十 番 公 共 駐 車 場	雷 門 地 下 駐 車 場	上 野 中 央 通 り 地 下 駐 車 場	今 戸 駐 車 場	
供用開始年月日		H11年6月29日	H12年7月1日	H21年3月16日	S60年4月17日	
指定管理者制度		利用料金制	無	無	無	
施 設	駐車場種別	都市計画駐車場 届出駐車場	都市計画駐車場	都市計画駐車場	その他	
	構 造	地下式	地下式	地下式	広場式	
	階 層	地下3階	地下3階	地下3階	—	
	敷地面積 (㎡)	3,981	3,800	8,264	2,100	
	敷地地価 (円)	—	—	—	1,019,998,000	
	駐車場使用面積 (㎡)	11,740	11,444	14,025	2,100	
	収容台数 (台)	347	209	300	23	
	営業時間 (刻)	開 始	24時間営業	7時00分	24時間営業	8時00分
終 了		23時00分		20時00分		
事 業 費 (千円)	総事業費	11,545,525	9,133,458	15,451,148	47,227	
	工 事 費	工 費	11,545,525	7,362,508	15,319,396	46,227
		用地及び補償費	0	0	0	0
		そ の 他	0	1,642,200	32,752	1,000
	事務費	0	128,750	99,000	0	
建設利息	0	0	0	0		
平均駐車時間 (分)		320	177	230	97	
料 金 (円)	1時間当たりの基本料金 (税込み)	400	400	600	800	
	1時間当たりの平均料金 (税込み)	275	312	336	982	
	1台当たりの平均料金 (税込み)	1,468	920	1,289	1,589	
	現行料金実施年月日	R4年4月1日	H12年7月1日	H21年3月16日	H29年4月1日	
経過年数 (年)		25	23	15	38	
実 績	当 年 度 (千円)	収 入	66,495	163,088	206,684	47,440
		うち他会計繰入金	0	0	0	0
		支 出	93,237	81,585	206,899	33,475
		うち職員給与費	0	4,226	4,226	3,137
	収 支 差	△ 26,742	81,503	△ 215	13,965	
	供用開始 以降 累 計 (千円)	収 入	959,376	3,684,682	2,764,738	0
		うち他会計繰入金	0	0	0	0
		支 出	1,013,012	2,496,847	2,813,199	0
		うち職員給与費	0	0	98,081	0
	収 支 差	△ 53,636	1,187,835	△ 48,461	0	
	駐 車 台 数	一日平均 (台)	285	486	392	80
		供用開始以降累計 (千台)	1,742	4,098	1,965	456
職 員 数 (人)	損益勘定所属職員	0	0	0	0	
	資本勘定所属職員	0	0	0	0	
	計	0	0	0	0	

台東区	台東区	台東区	目黒区	大田区	北区	練馬区
清川駐車場	上野駅前自動 二輪車駐車場	台東区民会館 駐車場	三田地区 駐車場	アロマ地下 駐車場	赤羽駅 西口駐車場	石神井公園駅 北口駐車場
H22年12月1日	H24年10月1日	H29年4月1日	H7年3月15日	H10年11月5日	H26年1月1日	H14年4月1日
無	無	無	代行制	利用料金制	利用料金制	利用料金制
その他	その他	その他	その他	附置義務駐車施設	附置義務駐車施設	届出駐車場
広場式	広場式	広場式	地下式	地下式	立体式	立体式
—	—	—	地下2階	地下2階	地上10階地下1階	地上6階地下2階
4,030	782	3,047	652	12,145	317	2,113
862,427,000	—	—	1,173,151,900	821,014,856	723,839,909	1,912,377,867
3,649	782	1,061	652	10,895	12,648	8,411
18	30	25	34	297	450	287
8時00分	7時00分	8時00分	24時間営業	7時00分	24時間営業	24時間営業
20時00分	23時00分	20時00分		23時00分		
808,150	0	0	393,287	3,969,384	0	3,601,184
24,127	0	0	393,287	3,969,384	0	1,120,657
780,204	0	0	0	0	0	2,351,343
309	0	0	0	0	0	29,243
0	0	0	0	0	0	701
3,510	0	0	0	0	0	99,240
92	401	147	246	195	416	—
800	200	800	300	400	400	400
1,263	151	581	220	350	110	85
1,943	1,010	1,425	901	1,059	766	879
H29年4月1日	R5年4月1日	H29年4月1日	H26年10月1日	H14年4月1日	H26年1月1日	R2年10月1日
14	6	7	30	25	28	22
33,764	3,423	18,871	6,077	115,228	124,651	58,126
0	0	0	0	0	23,865	17,854
32,108	12,165	31,445	3,481	115,228	124,651	58,126
3,137	2,670	3,135	0	0	0	0
1,656	△ 8,742	△ 12,574	2,596	0	0	0
378,138	46,150	141,726	340,409	3,285,869	1,083,140	4,871,454
0	0	0	0	722,226	25,818	3,788,785
475,592	54,892	201,347	160,419	3,285,869	1,011,695	4,871,454
0	0	22,532	0	0	9,790	0
△ 97,454	△ 8,742	△ 59,621	179,990	0	71,445	0
47	9	36	18	439	955	307
203	66	85	931	3,466	3,370	2,660
0	0	0	0	0	0	0
0	0	0	0	0	0	0
0	0	0	0	0	0	0

		練馬区	練馬区	練馬区	足立区	
		大泉学園駅北口駐車場	大泉学園駅南口駐車場	練馬駅北口地下駐車場	竹ノ塚駅西口公共駐車場	
供用開始年月日		H13年11月22日	H14年11月15日	H18年4月1日	H17年4月1日	
指定管理者制度		利用料金制	利用料金制	利用料金制	利用料金制	
施設	駐車場種別	その他	届出駐車場	その他	都市計画駐車場 附置義務駐車施設	
	構造	立体式	地下式	地下式	立体式	
	階層	地上7階地下2階	地下2階	地下2階	地上4階	
	敷地面積 (㎡)	85	997	—	481	
	敷地地価 (円)	99,811,949	1,023,988,155	—	—	
	駐車場使用面積 (㎡)	614	5,371	18,379	4,913	
	収容台数 (台)	38	242	490	103	
	営業時間 (刻)	開始	7時00分	24時間営業	24時間営業	24時間営業
終了		23時00分				
事業費 (千円)	総事業費	0	0	0	373,680	
	工事費	工費	0	0	0	373,680
		用地及び補償費	0	0	0	0
		その他	0	0	0	0
	事務費	0	0	0	0	
建設利息	0	0	0	0		
平均駐車時間 (分)		—	—	—	—	
料金 (円)	1時間当たりの基本料金 (税込み)	400	400	400	300	
	1時間当たりの平均料金 (税込み)	128	123	117	300	
	1台当たりの平均料金 (税込み)	1,054	534	720	—	
	現行料金実施年月日	R2年10月1日	R2年10月1日	R2年10月1日	H17年4月1日	
経過年数 (年)		22	21	28	20	
実績	当年度 (千円)	収入	14,343	33,302	215,874	12,069
		うち他会計繰入金	0	14,949	0	0
		支出	14,343	33,302	215,874	0
		うち職員給与費	0	0	0	0
		収支差	0	0	0	12,069
	供用開始以降累計 (千円)	収入	254,346	1,096,394	3,883,904	350,688
		うち他会計繰入金	17,367	110,035	13,281	0
		支出	254,346	1,096,394	3,883,904	0
		うち職員給与費	0	0	0	0
		収支差	0	0	0	350,688
	駐車台数	一日平均 (台)	28	457	966	187
		供用開始以降累計 (千台)	419	4,010	7,937	1,788
職員数 (人)	損益勘定所属職員	0	0	0	0	
	資本勘定所属職員	0	0	0	0	
	計	0	0	0	0	

葛 飾 区	葛 飾 区	葛 飾 区	葛 飾 区
亀有南駐車場	四つ木駐車場	金町南駐車場	新小岩北 駐 車 場
H8年4月18日	H13年5月1日	H21年9月1日	H22年4月1日
利用料金制	利用料金制	利用料金制	利用料金制
附置義務駐車施設	その他	附置義務駐車施設	その他
立体式	広場式	立体式	広場式
地上8階	—	地上7階	—
1,141	400	768	477
1,776,557,360	61,961,132	515,784,248	60,579,000
11,012	400	7,623	477
359	12	256	57
24時間営業	24時間営業	24時間営業	24時間営業
4,978,174	0	1,614,525	13,332
2,199,133	0	0	8,200
2,769,183	0	493,709	0
0	0	1,119,714	4,032
9,858	0	1,102	1,100
0	0	0	0
160	583	294	349
400	400	400	100
14,804	264	10,128	973
584	604	599	441
H16年4月1日	H16年4月1日	H21年9月1日	H22年11月1日
28	20	14	13
357,201	0	323,975	5,874
259,433	0	281,471	0
373,893	0	313,171	0
5,433	0	0	0
△ 16,692	0	10,804	5,874
17,164,734	14,510	3,809,113	53,431
7,569,575	0	1,690,120	0
17,459,676	18,263	3,739,796	0
236,207	0	0	0
△ 294,942	△ 3,753	69,317	53,431
609	11	406	53
7,918	71	1,884	198
0	0	0	0
0	0	0	0
0	0	0	0

(参考) 施設及び業務概況

(2) 介護サービス事業

		指 定 介					
		千 代 田 区	中 央 区	港 区	台 東 区		
事業開始年月日		H7年6月1日	H12年4月1日	S63年9月1日	H12年4月1日		
指定管理者制度		利用料金制	利用料金制	利用料金制	利用料金制		
施 設	施設数	1	2	3	7		
	定員	82	186	298	311		
	(人)						
	指定介護老人福祉施設	0	0	0	0		
	介護老人保健施設	0	0	0	0		
	通所介護	0	0	0	0		
	通所リハビリテーション	0	0	0	0		
	短期入所生活介護	8	19	38	25		
介護医療院(床)	0	0	0	0			
延床面積(m ²)	5,760	11,564	14,204	21,203			
居室床面積(m ²)	964	2,292	3,795	4,422			
業 務	施設サービス	施設サービス日数(日)	365	732	1,098	2,196	
		年延施設サービス利用者数(人)	28,685	63,333	91,958	102,879	
		年延入所定員(人)	30,012	68,076	95,160	113,826	
	居 宅	訪問介護	居宅サービス日数(日)	0	0	0	0
			年延居宅サービス利用者数(人)	0	0	0	0
		訪問入浴介護	居宅サービス日数(日)	0	0	0	0
			年延居宅サービス利用者数(人)	0	0	0	0
		訪問看護	居宅サービス日数(日)	0	0	0	0
			年延居宅サービス利用者数(人)	0	0	0	0
	訪問リハビリテーション	居宅サービス日数(日)	0	0	0	0	
		年延居宅サービス利用者数(人)	0	0	0	0	
	サ	居宅療養管理指導	年延居宅サービス利用者数(人)	0	0	0	0
		通所介護	居宅サービス日数(日)	0	0	0	0
	ビ	通所介護	年延居宅サービス利用者数(人)	0	0	0	0
		通所リハビリテーション	居宅サービス日数(日)	0	0	0	0
	ス	通所リハビリテーション	年延居宅サービス利用者数(人)	0	0	0	0
		短期入所生活介護	居宅サービス日数(日)	365	732	1,098	1,830
	そ の 他	短期入所生活介護	年延居宅サービス利用者数(人)	3,006	7,775	12,007	8,890
		短期入所生活介護	年延入所定員(人)	2,928	6,954	13,908	9,150
		短期入所療養介護	居宅サービス日数(日)	0	0	0	0
居 宅 介 護 支 援	短期入所療養介護	年延居宅サービス利用者数(人)	0	0	0	0	
	福祉用具貸与	年延居宅サービス利用者数(人)	0	0	0	0	
	福祉用具貸与	年延居宅サービス利用者数(人)	0	0	0	0	
う ち 医 療 分	居宅介護支援	年延居宅介護支援利用者数(人)	0	0	0	0	
	その他	介護サービス日数(日)	0	0	0	0	
	その他	年延介護サービス利用者数(人)	0	0	0	0	
職 員	職 種 別 数 (人)	訪問看護	年延外来患者数(人)	0	0	0	0
		訪問リハビリテーション	年延外来患者数(人)	0	0	0	0
	職 員 数 (人)	居宅療養管理指導	年延外来患者数(人)	0	0	0	0
		医師	0	0	0	0	
		看護職員	0	0	0	0	
		介護職員	0	0	0	0	
		介護支援専門員	0	0	0	0	
		理学療法士又は作業療法士	0	0	0	0	
		事務職員	0	2	1	0	
		その他職員	0	0	0	0	
計	0	2	1	0			
職 員 数 (人)	損益勘定職員数	0	2	1	0		
	資本勘定職員数	0	0	0	0		
	計	0	2	1	0		

護 老 人 福 祉 施 設						
墨 田 区	品 川 区	目 黒 区	大 田 区	渋 谷 区	北 区	荒 川 区
H12年 4 月 1 日	H12年 4 月 1 日	H12年 4 月 1 日	H12年 4 月 1 日	H12年 4 月 1 日	H12年 4 月 1 日	H12年 4 月 1 日
利用料金制	利用料金制	利用料金制	利用料金制	無	利用料金制	利用料金制
3	7	3	3	5	3	3
184	592	285	445	501	291	209
0	0	0	0	0	0	0
0	0	0	0	161	0	0
0	0	0	0	0	0	0
20	90	25	22	70	20	0
0	0	0	0	0	0	0
10,175	37,409	14,038	17,902	33,862	17,266	8,989
2,982	9,068	3,510	5,274	8,228	2,827	2,225
1,098	2,555	1,098	1,098	1,830	1,098	1,095
65,190	200,635	97,016	159,649	170,039	100,473	69,538
67,344	216,080	104,310	162,870	183,366	100,959	76,285
0	0	0	0	0	0	0
0	0	0	0	0	0	0
0	0	0	0	0	0	0
0	0	0	0	0	0	0
0	0	0	0	0	0	0
0	0	0	0	0	0	0
0	0	0	0	0	0	0
0	0	0	0	984	0	0
0	0	0	0	21,790	0	0
0	0	0	0	0	0	0
0	0	0	0	0	0	0
1,098	2,190	1,098	732	1,464	793	0
8,344	23,063	8,806	9,510	22,950	7,890	0
7,320	32,850	9,150	8,052	25,620	8,662	0
0	0	0	0	0	0	0
0	0	0	0	0	0	0
0	0	0	0	0	0	0
0	0	0	0	0	0	0
0	0	0	0	0	0	0
0	0	0	0	0	0	0
0	0	0	0	0	0	0
0	0	0	0	0	0	0
0	0	0	0	0	0	0
0	0	0	0	0	0	0
0	0	0	0	0	0	0
0	0	0	0	0	0	0
0	0	0	0	0	0	0
0	0	0	0	0	0	0
0	0	0	0	0	0	0
0	0	0	0	0	0	0
0	0	0	0	0	0	0
0	0	0	0	0	0	0
0	0	0	0	0	0	0
2	0	0	0	4	4	0
0	0	0	0	0	0	0
2	0	0	0	4	4	0
2	0	0	0	4	4	0
0	0	0	0	0	0	0
2	0	0	0	4	4	0

		介護老人保健施設		老人短			
		中央区	台東区	千代田区	品川区		
事業開始年月日		H16年6月1日	H12年4月1日	H16年2月1日	H12年4月1日		
指定管理者制度		代行制	利用料金制	利用料金制	利用料金制		
施設	施設数	1	1	1	1		
	定員(人)						
	指定介護老人福祉施設	0	0	0	0		
	介護老人保健施設	130	150	0	0		
	通所介護	0	0	0	0		
	通所リハビリテーション	0	50	0	0		
	短期入所生活介護	0	0	20	30		
	介護医療院(床)	0	0	0	0		
	延床面積(m ²)	6,665	5,951	772	1,474		
居室床面積(m ²)	1,288	1,862	287	321			
業務	施設サービス	施設サービス日数(日)	366	366	0	0	
		年延施設サービス利用者数(人)	21,770	48,152	0	0	
		年延入所定員(人)	47,580	54,900	0	0	
	居室サービス	訪問介護	居室サービス日数(日)	0	0	0	0
			年延居室サービス利用者数(人)	0	0	0	0
		訪問入浴介護	居室サービス日数(日)	0	0	0	0
			年延居室サービス利用者数(人)	0	0	0	0
		訪問看護	居室サービス日数(日)	0	0	0	0
			年延居室サービス利用者数(人)	0	0	0	0
		訪問リハビリテーション	居室サービス日数(日)	0	0	0	0
			年延居室サービス利用者数(人)	0	0	0	0
		居室療養管理指導	居室サービス日数(日)	0	0	0	0
			年延居室サービス利用者数(人)	0	0	0	0
		通所介護	居室サービス日数(日)	0	0	0	0
			年延居室サービス利用者数(人)	0	0	0	0
	通所リハビリテーション	居室サービス日数(日)	314	312	0	0	
		年延居室サービス利用者数(人)	6,877	9,607	0	0	
	短期入所生活介護	居室サービス日数(日)	0	0	365	365	
		年延居室サービス利用者数(人)	0	0	6,322	8,262	
		年延入所定員(人)	0	0	7,320	10,950	
	短期入所療養介護	居室サービス日数(日)	366	366	0	0	
		年延居室サービス利用者数(人)	3,016	1,493	0	0	
	福祉用具貸与	居室サービス日数(日)	0	0	0	0	
年延居室サービス利用者数(人)		0	0	0	0		
居室介護支援	年延居室介護支援利用者数(人)	0	0	0	0		
その他	介護サービス日数(日)	0	0	0	0		
	年延介護サービス利用者数(人)	0	0	0	0		
うち医療分	訪問看護	年延外来患者数(人)	0	0	0		
	訪問リハビリテーション	年延外来患者数(人)	0	0	0		
	居室療養管理指導	年延外来患者数(人)	0	0	0		
職員	職別数(人)	医師	0	0	0		
		看護職員	0	0	0		
		介護職員	0	0	0		
		介護支援専門員	0	0	0		
		理学療法士又は作業療法士	0	0	0		
		事務職員	2	0	0		
		その他職員	0	0	0		
		計	2	0	0		
	職員数(人)	損益勘定職員数	2	0	0		
		資本勘定職員数	0	0	0		
計		2	0	0			

		老人デ					
		千代田区	中央区	港区	台東区		
事業開始年月日		H7年6月1日	H12年4月1日	S63年10月1日	H12年4月1日		
指定管理者制度		利用料金制	利用料金制	利用料金制	利用料金制		
施設	施設数	2	3	8	10		
	定員(人)	指定介護老人福祉施設	0	0	0	0	
		介護老人保健施設	0	0	0	0	
		通所介護	89	134	290	268	
		通所リハビリテーション	0	0	0	0	
		短期入所生活介護	0	0	0	0	
	介護医療院(床)	0	0	0	0		
	延床面積(m ²)	1,453	547	8,231	6,832		
	居室床面積(m ²)	0	0	0	0		
業務	施設サービス	施設サービス日数(日)	0	0	0	0	
		年延施設サービス利用者数(人)	0	0	0	0	
		年延入所定員(人)	0	0	0	0	
	居室サービス	訪問介護	居室サービス日数(日)	0	0	0	732
			年延居室サービス利用者数(人)	0	0	0	32,796
		訪問入浴介護	居室サービス日数(日)	0	0	0	0
			年延居室サービス利用者数(人)	0	0	0	0
		訪問看護	居室サービス日数(日)	0	0	0	0
			年延居室サービス利用者数(人)	0	0	0	0
		訪問リハビリテーション	居室サービス日数(日)	0	0	0	0
			年延居室サービス利用者数(人)	0	0	0	0
		居室療養管理指導	年延居室サービス利用者数(人)	0	0	0	0
		通所介護	居室サービス日数(日)	620	976	2,464	2,796
			年延居室サービス利用者数(人)	16,956	27,683	58,122	47,948
		通所リハビリテーション	居室サービス日数(日)	0	0	0	0
	年延居室サービス利用者数(人)		0	0	0	0	
	短期入所生活介護	居室サービス日数(日)	0	0	0	0	
		年延居室サービス利用者数(人)	0	0	0	0	
	短期入所療養介護	居室サービス日数(日)	0	0	0	0	
		年延居室サービス利用者数(人)	0	0	0	0	
	福祉用具貸与	年延居室サービス利用者数(人)	0	0	0	0	
	居室介護支援	年延居室介護支援利用者数(人)	0	0	0	0	
	その他	介護サービス日数(日)	0	0	0	0	
		年延介護サービス利用者数(人)	0	0	0	0	
	うち医療分	訪問看護	年延外来患者数(人)	0	0	0	0
		訪問リハビリテーション	年延外来患者数(人)	0	0	0	0
		居室療養管理指導	年延外来患者数(人)	0	0	0	0
職員	職別数(人)	医師	0	0	0	0	
		看護職員	0	0	0	0	
		介護職員	0	0	0	0	
		介護支援専門員	0	0	0	0	
		理学療法士又は作業療法士	0	0	0	0	
		事務職員	0	0	2	0	
		その他職員	0	0	0	0	
		計	0	0	2	0	
	職員数(人)	損益勘定職員数	0	0	2	0	
		資本勘定職員数	0	0	0	0	
計		0	0	2	0		

		老人デイサービスセンター			
		荒川区	練馬区		
事業開始年月日		H12年4月1日	H12年4月1日		
指定管理者制度		利用料金制	利用料金制		
施設	施設数	6	9		
	定員(人)	指定介護老人福祉施設	0	0	
		介護老人保健施設	0	0	
		通所介護	240	283	
		通所リハビリテーション	0	0	
		短期入所生活介護	0	0	
	介護医療院(床)	0	0		
	延床面積(m ²)	5,518	4,203		
	居室床面積(m ²)	0	3,783		
業務	施設サービス	施設サービス日数(日)	0	0	
		年延施設サービス利用者数(人)	0	0	
		年延入所定員(人)	0	0	
	居室サービス	訪問介護	居室サービス日数(日)	0	0
			年延居室サービス利用者数(人)	0	0
		訪問入浴介護	居室サービス日数(日)	0	0
			年延居室サービス利用者数(人)	0	0
		訪問看護	居室サービス日数(日)	0	0
			年延居室サービス利用者数(人)	0	0
	訪問リハビリテーション	居室サービス日数(日)	0	0	
		年延居室サービス利用者数(人)	0	0	
	居室療養管理指導	年延居室サービス利用者数(人)	0	0	
	通所介護	居室サービス日数(日)	1,748	2,371	
		年延居室サービス利用者数(人)	41,877	56,267	
	通所リハビリテーション	居室サービス日数(日)	0	0	
		年延居室サービス利用者数(人)	0	0	
	短期入所生活介護	居室サービス日数(日)	0	0	
		年延居室サービス利用者数(人)	0	0	
	短期入所療養介護	居室サービス日数(日)	0	0	
		年延居室サービス利用者数(人)	0	0	
	福祉用具貸与	居室サービス日数(日)	0	0	
		年延居室サービス利用者数(人)	0	0	
	居室介護支援	年延居室介護支援利用者数(人)	0	0	
その他	介護サービス日数(日)	0	601		
	年延介護サービス利用者数(人)	0	5,191		
うち医療分	訪問看護	年延外来患者数(人)	0	0	
	訪問リハビリテーション	年延外来患者数(人)	0	0	
	居室療養管理指導	年延外来患者数(人)	0	0	
職員	職別数(人)	医師	0	0	
		看護職員	0	0	
		介護職員	0	0	
		介護支援専門員	0	0	
		理学療法士又は作業療法士	0	0	
		事務職員	0	0	
		その他職員	0	0	
		計	0	0	
	職員数(人)	損益勘定職員数	0	0	
		資本勘定職員数	0	0	
計		0	0		

区 一部事務組合決算

1 普通会計

04 05

(1) 特別区人事・厚生事務組合

1) 歳入

(単位：千円、%)

区 分	決 算 額	構 成 比
分 担 金 及 び 負 担 金	5,725,284	67.6
使 用 料	6,098	0.1
手 数 料	0	0.0
国 庫 支 出 金	0	0.0
都 支 出 金	1,124,221	13.3
財 産 収 入	106,672	1.3
寄 附 金	175,253	2.1
繰 入 金	379,569	4.5
繰 越 金	447,552	5.3
諸 収 入	407,890	4.8
地 方 債	94,400	1.1
合 計	8,466,939	100.0

(1) 特別区人事・厚生事務組合

2) 歳出(性質別)

(単位：千円、%)

性 質 別			
区 分	決 算 額	構 成 比	一 般 財 源 等
人 件 費	2,315,430	29.0	2,110,674
うち職員給	1,756,120	22.0	1,552,187
物 件 費	3,987,615	49.9	1,709,831
維持補修費	189,809	2.4	189,809
扶 助 費	9,815	0.1	9,815
補 助 費 等	266,002	3.3	253,562
普 通 建 設 事 業 費	525,603	6.6	49,080
災 害 復 旧 事 業 費	0	0.0	0
失 業 対 策 事 業 費	0	0.0	0
公 債 費	367,486	4.6	367,486
積 立 金	328,157	4.1	317,101
投 資 及 び 出 資 金	0	0.0	0
貸 付 金	0	0.0	0
繰 出 金	0	0.0	0
合 計	7,989,917	100.0	5,007,358

(1) 特別区人事・厚生事務組合

2) 歳出(目的別)

(単位：千円、%)

目的別			
区分	決算額	構成比	一般財源等
議会費	2,074	0.0	2,074
総務費	2,970,073	37.2	2,716,145
民生費	3,078,450	38.5	1,472,691
衛生費	0	0.0	0
労働費	1,517,767	19.0	394,936
農林水産業費	0	0.0	0
商工費	0	0.0	0
土木費	0	0.0	0
消防費	0	0.0	0
教育費	54,067	0.7	54,026
災害復旧費	0	0.0	0
公債費	367,486	4.6	367,486
諸支出金	0	0.0	0
前年度繰上充用金	0	0.0	0
合計	7,989,917	100.0	5,007,358

(1) 特別区人事・厚生事務組合

3) 収支等

(単位：千円)

区 分		決 算 額
1	歳 入 総 額 A	8,466,939
2	歳 出 総 額 B	7,989,917
3	歳入歳出差引額 A - B C	477,022
4	翌年度に繰り越すべき財源 D	0
5	実質収支 C - D E	477,022
6	単年度収支 F	29,470
7	財政調整基金積立金 G	250,877
8	繰上償還金 H	0
9	積立金取崩し額 I	344,964
10	実質単年度収支 F + G + H - I J	△64,617

(2) 臨海部広域斎場組合

1) 歳入

(単位：千円、%)

区 分	決 算 額	構 成 比
分 担 金 及 び 負 担 金	150,000	18.6
使 用 料	620,186	77.0
手 数 料	85	0.0
国 庫 支 出 金	0	0.0
都 支 出 金	0	0.0
財 産 収 入	19	0.0
寄 附 金	25	0.0
繰 入 金	20,000	2.5
繰 越 金	15,000	1.9
諸 収 入	478	0.0
地 方 債	0	0.0
合 計	805,793	100.0

07 ~ 13

(2) 臨海部広域斎場組合

2) 歳出(性質別)

(単位：千円、%)

性 質 別			
区 分	決 算 額	構 成 比	一 般 財 源 等
人 件 費	33,059	4.9	33,059
うち職員給	27,308	4.0	27,308
物 件 費	457,767	67.4	16,941
維持補修費	79,282	11.7	0
扶 助 費	0	0.0	0
補 助 費 等	0	0.0	0
普 通 建 設 事 業 費	0	0.0	0
災 害 復 旧 事 業 費	0	0.0	0
失 業 対 策 事 業 費	0	0.0	0
公 債 費	0	0.0	0
積 立 金	109,364	16.1	109,345
投 資 及 び 出 資 金	0	0.0	0
貸 付 金	0	0.0	0
繰 出 金	0	0.0	0
合 計	679,472	100.0	159,345

(2) 臨海部広域斎場組合

2) 歳出(目的別)

(単位：千円、%)

目的別			
区分	決算額	構成比	一般財源等
議会費	74	0.0	74
総務費	33,059	4.9	33,059
民生費	0	0.0	0
衛生費	646,339	95.1	126,212
労働費	0	0.0	0
農林水産業費	0	0.0	0
商工費	0	0.0	0
土木費	0	0.0	0
消防費	0	0.0	0
教育費	0	0.0	0
災害復旧費	0	0.0	0
公債費	0	0.0	0
諸支出金	0	0.0	0
前年度繰上充用金	0	0.0	0
合計	679,472	100.0	159,345

(2) 臨海部広域斎場組合

3) 収支等

(単位：千円)

区 分		決 算 額
1	歳 入 総 額 A	805,793
2	歳 出 総 額 B	679,472
3	歳入歳出差引額 A - B C	126,321
4	翌年度に繰り越すべき財源 D	0
5	実 質 収 支 C - D E	126,321
6	単 年 度 収 支 F	14,093
7	財 政 調 整 基 金 積 立 金 G	0
8	繰 上 償 還 金 F	0
9	積 立 金 取 崩 し 額 I	0
10	実 質 単 年 度 収 支 F + G + F - I J	14,093

(3) 東京二十三区清掃一部事務組合

1) 歳入

(単位：千円、%)

区 分	決 算 額	構 成 比
分 担 金 及 び 負 担 金	45,000,000	49.9
使 用 料	19,123	0.0
手 数 料	13,875,440	15.4
国 庫 支 出 金	2,119,785	2.4
都 支 出 金	0	0.0
財 産 収 入	108,351	0.1
寄 附 金	3,680	0.0
繰 入 金	5,163,000	5.7
繰 越 金	3,914,835	4.3
諸 収 入	14,949,923	16.6
地 方 債	5,026,000	5.6
合 計	90,180,137	100.0

(3) 東京二十三区清掃一部事務組合

2) 歳出(性質別)

(単位：千円、%)

性 質 別			
区 分	決 算 額	構 成 比	一 般 財 源 等
人 件 費	9,625,081	11.3	9,614,085
うち職員給	7,790,250	9.2	7,790,250
物 件 費	28,916,524	34.0	28,900,136
維持補修費	18,613,954	21.9	4,937,840
扶 助 費	52,564	0.1	52,564
補 助 費 等	637,392	0.7	169,517
普 通 建 設 事 業 費	16,148,868	19.0	8,925,320
災 害 復 旧 事 業 費	0	0.0	0
失 業 対 策 事 業 費	0	0.0	0
公 債 費	4,440,909	5.2	4,440,909
積 立 金	6,625,221	7.8	6,618,017
投 資 及 び 出 資 金	0	0.0	0
貸 付 金	0	0.0	0
繰 出 金	0	0.0	0
合 計	85,060,513	100.0	63,658,388

(3) 東京二十三区清掃一部事務組合

2) 歳出(目的別)

(単位：千円、%)

目 的 別			
区 分	決 算 額	構 成 比	一 般 財 源 等
議 会 費	40,912	0.0	40,912
総 務 費	9,142,973	10.7	9,038,826
民 生 費	52,564	0.1	52,564
衛 生 費	71,383,155	83.9	50,085,177
労 働 費	0	0.0	0
農 林 水 産 業 費	0	0.0	0
商 工 費	0	0.0	0
土 木 費	0	0.0	0
消 防 費	0	0.0	0
教 育 費	0	0.0	0
災 害 復 旧 費	0	0.0	0
公 債 費	4,440,909	5.2	4,440,909
諸 支 出 金	0	0.0	0
前 年 度 繰 上 充 用 金	0	0.0	0
合 計	85,060,513	100.0	63,658,388

(3) 東京二十三区清掃一部事務組合

3) 収支等

(単位：千円)

区 分		決 算 額
1	歳 入 総 額 A	90,180,137
2	歳 出 総 額 B	85,060,513
3	歳入歳出差引額 A - B C	5,119,624
4	翌年度に繰り越すべき財源 D	225,751
5	実質収支 C - D E	4,893,873
6	単年度収支 F	1,161,918
7	財政調整基金積立金 G	6,625,221
8	繰上償還金 H	0
9	積立金取崩し額 I	5,163,000
10	実質単年度収支 F + G + H - I J	2,624,139

(4) 普通会計合計

1) 歳入

(単位：千円、%)

区 分	決 算 額	構 成 比
分 担 金 及 び 負 担 金	50,875,284	51.2
使 用 料	645,407	0.6
手 数 料	13,875,525	14.0
国 庫 支 出 金	2,119,785	2.1
都 支 出 金	1,124,221	1.1
財 産 収 入	215,042	0.2
寄 附 金	178,958	0.2
繰 入 金	5,562,569	5.6
繰 越 金	4,377,387	4.4
諸 収 入	15,358,291	15.4
地 方 債	5,120,400	5.1
合 計	99,452,869	100.0

(4) 普通会計合計

2) 歳出(性質別)

(単位：千円、%)

性 質 別			
区 分	決 算 額	構 成 比	一 般 財 源 等
人 件 費	11,973,570	12.8	11,757,818
うち職員給	9,573,678	10.2	9,369,745
物 件 費	33,361,906	35.6	30,626,908
維持補修費	18,883,045	20.1	5,127,649
扶 助 費	62,379	0.1	62,379
補 助 費 等	903,394	1.0	423,079
普 通 建 設 事 業 費	16,674,471	17.8	8,974,400
災 害 復 旧 事 業 費	0	0.0	0
失 業 対 策 事 業 費	0	0.0	0
公 債 費	4,808,395	5.1	4,808,395
積 立 金	7,062,742	7.5	7,044,463
投 資 及 び 出 資 金	0	0.0	0
貸 付 金	0	0.0	0
繰 出 金	0	0.0	0
合 計	93,729,902	100.0	68,825,091

(4) 普通会計合計

2) 歳出(目的別)

(単位：千円、%)

目的別			
区分	決算額	構成比	一般財源等
議会費	43,060	0.0	43,060
総務費	12,146,105	13.0	11,788,030
民生費	3,131,014	3.3	1,525,255
衛生費	72,029,494	76.8	50,211,389
労働費	1,517,767	1.6	394,936
農林水産業費	0	0.0	0
商工費	0	0.0	0
土木費	0	0.0	0
消防費	0	0.0	0
教育費	54,067	0.1	54,026
災害復旧費	0	0.0	0
公債費	4,808,395	5.1	4,808,395
諸支出金	0	0.0	0
前年度繰上充用金	0	0.0	0
合計	93,729,902	100.0	68,825,091

(4) 普通会計合計

3) 収支等

(単位：千円)

区 分		決 算 額
1	歳 入 総 額 A	99,452,869
2	歳 出 総 額 B	93,729,902
3	歳入歳出差引額 A - B C	5,722,967
4	翌年度に繰り越すべき財源 D	225,751
5	実質収支 C - D E	5,497,216
6	単年度収支 F	1,205,481
7	財政調整基金積立金 G	6,876,098
8	繰上償還金 H	0
9	積立金取崩し額 I	5,507,964
10	実質単年度収支 F + G + H - I J	2,573,615

2 収益事業会計（競馬事業）

50

(1) 収益事業会計

(単位：千円)

		区 分	決 算 額
入	1	入 場 料	28,694
	2	車 馬 券 等 売 上 金 A	208,121,359
	3	繰 入 金 B	0
		普 通 会 計 か ら の 分	0
	4	繰 越 金	0
		(1) 純 繰 越 金 C	52,355,497
		(2) 繰越事業費等繰越財源充当額	0
	5	地方公共団体金融機構納付金還付金	0
	6	地 方 債	0
	7	そ の 他	13,433,065
	歳 入 合 計 D	273,938,615	
出	1	開 催 費	191,568,536
		(1) 払 戻 金	153,080,916
		(2) 返 還 金	1,042,395
		(3) 常 勤 職 員 人 件 費	786,787
		(4) 会計年度任用職員(フルタイム)人件費	0
		(5) 会計年度任用職員(パートタイム)報酬等	75,099
		(6) 施 設 等 使 用 料	7,804,189
		(7) そ の 他 の 開 催 経 費	28,779,150
	2	交 付 金	2,884,855
		(1) 1 号 交 付 金	2,174,329
		(2) 2 号 交 付 金	710,526
	3	地方公共団体金融機構納付金	827,661
	4	地 方 債 償 還 金	0
		う ち 元 金	0
	5	繰 出 金 E	18,331,451
		(1) 普通会計へのもの(収益金配分) E 1	13,800,000
		(2) 普通会計へのもの(その他)	309,289
	(3) その他の会計へのもの E 2	4,222,162	
6	設 備 改 善 費	0	
7	そ の 他	3,964,277	
	歳 出 合 計 F	217,576,780	

(単位：千円)

		区 分	決 算 額
収 支	歳入歳出差引額 D - F G		56,361,835
	翌年度に繰り越すべき財源 H		0
	実質収支 D - F - H I		56,361,835
	未収金 J		8,965,791
	未払金 K		3,568,815
	再差引 I - B + E + J - K L		80,090,262
収益率 (L - C) / A × 100%			13.3
人 件 費 の 状 況	人件費合計 (1 ~ 5)		849,709
	1 職員給		647,348
	基 本 給	(1) 任期の定めのない常勤職員	411,989
		任期付職員	0
		再任用職員	0
		会計年度任用職員(フルタイム)	0
	(2)その他の手当	任期の定めのない常勤職員	235,359
		任期付職員	0
		再任用職員	0
		会計年度任用職員(フルタイム)	0
	2 会計年度任用職員(パートタイム)報酬等		64,892
	3 地方公務員共済組合等負担金		129,881
4 退職金		2,751	
5 その他		4,837	
参 考	時効金		95,387
	職 員 数	常勤職員(人)	82
		会計年度任用職員(フルタイム)(人)	0
		会計年度任用職員(パートタイム)(人)	19
		計(人)	101
	開催回数(回)		19
	開催日数(日)		99
	入場人員(人)		449,021
一日平均入場人員(人)		4,536	

(2) 収益金の使途状況

(単位：千円)

区分	収益金額 A	A の内訳									公営事業会 へし 練出
		民生費	衛生費	土木費	農林水 産業費	商工費	教育費	災害復 旧費	その他		
千代田	600,000	0	0	0	0	0	0	0	600,000	0	千
中央	600,000	0	0	0	0	0	600,000	0	0	0	中
港	600,000	0	0	0	0	0	600,000	0	0	0	港
新宿	600,000	0	129,000	148,000	0	80,000	153,000	0	90,000	0	新
文京	600,000	0	0	0	0	0	0	0	600,000	0	文
台東	600,000	25,800	248,400	234,000	0	0	91,800	0	0	0	台
墨田	600,000	0	0	0	0	0	0	0	600,000	0	墨
江東	600,000	0	0	0	0	0	0	0	600,000	0	江
品川	600,000	0	0	350,000	0	0	0	0	250,000	0	品
目黒	600,000	0	0	0	0	0	578,706	0	21,294	0	目
大田	600,000	0	0	0	0	0	0	0	600,000	0	大
世田谷	600,000	0	0	200,000	0	0	0	0	400,000	0	世
渋谷	600,000	0	0	0	0	0	0	0	600,000	0	渋
中野	600,000	600,000	0	0	0	0	0	0	0	0	中
杉並	600,000	0	0	0	0	0	600,000	0	0	0	杉
豊島	600,000	0	0	0	0	0	0	0	600,000	0	豊
北	600,000	0	0	0	0	0	0	0	600,000	0	北
荒川	600,000	0	0	600,000	0	0	0	0	0	0	荒
板橋	600,000	0	0	0	0	0	0	0	600,000	0	板
練馬	600,000	0	0	0	0	0	0	0	600,000	0	練
足立	600,000	0	0	0	0	0	0	0	600,000	0	足
葛飾	600,000	0	0	0	0	0	0	0	600,000	0	葛
江戸川	600,000	0	0	600,000	0	0	0	0	0	0	江
計	13,800,000	625,800	377,400	2,132,000	0	80,000	2,623,506	0	7,961,294	0	計

X 広域連合決算

1 普通会計

04 05

東京都後期高齢者医療広域連合

1) 歳入

(単位：千円、%)

区 分	決 算 額	構 成 比
分 担 金 及 び 負 担 金	521,871	8.0
使 用 料	0	0.0
手 数 料	0	0.0
国 庫 支 出 金	0	0.0
都 支 出 金	0	0.0
財 産 収 入	172	0.0
寄 附 金	72	0.0
繰 入 金	5,887,345	90.8
繰 越 金	76,118	1.2
諸 収 入	91	0.0
地 方 債	0	0.0
合 計	6,485,669	100.0

東京都後期高齢者医療広域連合

2) 歳出(性質別)

(単位：千円、%)

性 質 別			
区 分	決 算 額	構 成 比	一 般 財 源 等
人 件 費	201,044	3.1	200,963
うち職員給	151,176	2.4	151,176
物 件 費	545,168	8.5	491,270
維持補修費	0	0.0	0
扶 助 費	585	0.0	585
補助費等	800,422	12.5	49,839
普通建設事業費	0	0.0	0
災害復旧事業費	0	0.0	0
失業対策事業費	0	0.0	0
公 債 費	0	0.0	0
積 立 金	2,213,976	34.6	2,213,804
投資及び出資金	0	0.0	0
貸 付 金	0	0.0	0
繰 出 金	2,632,640	41.2	2,632,640
合 計	6,393,835	100.0	5,589,101

東京都後期高齢者医療広域連合

2) 歳出(目的別)

(単位：千円、%)

目 的 別			
区 分	決 算 額	構 成 比	一 般 財 源 等
議 会 費	3,146	0.0	3,146
総 務 費	5,521,705	86.4	5,521,310
民 生 費	585	0.0	585
衛 生 費	868,399	13.6	64,060
労 働 費	0	0.0	0
農 林 水 産 業 費	0	0.0	0
商 工 費	0	0.0	0
土 木 費	0	0.0	0
消 防 費	0	0.0	0
教 育 費	0	0.0	0
災 害 復 旧 費	0	0.0	0
公 債 費	0	0.0	0
諸 支 出 金	0	0.0	0
前 年 度 繰 上 充 用 金	0	0.0	0
合 計	6,393,835	100.0	5,589,101

東京都後期高齢者医療広域連合

3) 収支等

(単位：千円)

区 分	決 算 額
1 歳 入 総 額 A	6,485,669
2 歳 出 総 額 B	6,393,835
3 歳入歳出差引額 A - B C	91,834
4 翌年度に繰り越すべき財源 D	0
5 実 質 収 支 C - D E	91,834
6 単 年 度 収 支 F	15,716
7 財 政 調 整 基 金 積 立 金 G	2,213,976
8 繰 上 償 還 金 H	0
9 積 立 金 取 崩 し 額 I	2,915,178
10 実 質 単 年 度 収 支 F + G + H - I J	△ 685,486

2 後期高齢者医療事業会計

95

東京都後期高齢者医療広域連合

		区 分	決 算 額
歳 入	1	区 市 町 村 支 出 金	335,174,507
		(1) 区 市 町 村 負 担 金	335,174,507
		うち 保 険 料 等 負 担 金	223,844,430
		うち 療 養 給 付 費 負 担 金	111,330,077
		(2) 区 市 町 村 補 助 金	0
	2	国 庫 支 出 金	423,956,911
		(1) 国 庫 負 担 金	354,651,944
		うち 療 養 給 付 費 負 担 金	344,802,250
		(2) 国 庫 補 助 金	69,304,967
		うち 財 政 調 整 交 付 金	68,473,641
	3	都 支 出 金	125,376,875
		(1) 都 負 担 金	123,759,593
		うち 療 養 給 付 費 負 担 金	113,598,921
		(2) 財 政 安 定 化 基 金 支 出 金	0
		(3) 都 補 助 金	1,617,282
	4	支 払 基 金 交 付 金	666,748,110
	5	特 別 高 額 医 療 費 共 同 事 業 交 付 金	1,002,665
	6	繰 入 金	18,430,893
		(1) 一 般 会 計 繰 入 金	2,632,640
		(2) 基 金 繰 入 金	15,798,253
7	繰 越 金	28,553,925	
8	都 道 府 県 財 政 安 定 化 基 金 借 入 金	0	
9	そ の 他 の 収 入	1,546,664	
	歳 入 合 計 (1 ~ 9)	A 1,600,790,550	
歳 出	1	総 務 費	4,278,797
	2	保 険 給 付 費	1,518,381,717
		(1) 療 養 諸 費	1,409,909,863
		① 療 養 給 付 費	1,386,177,516
		② 審 査 支 払 手 数 料	3,437,409
		③ そ の 他	20,294,938
		(2) 高 額 療 養 費	103,720,121
		(3) そ の 他 医 療 給 付 費	4,751,733
	3	都 道 府 県 財 政 安 定 化 基 金 拠 出 金	0
	4	特 別 高 額 医 療 費 共 同 事 業 拠 出 金	1,085,626
	5	保 健 事 業 費	5,660,116
	うち 健 康 診 査 費	4,978,057	
6	基 金 積 立 金	18,758,704	

(単位：千円)

区 分		決 算 額	
歳 出	7 公 債 費	0	
	8 繰 出 金	2,972,167	
	9 前 年 度 繰 上 充 用 金	0	
	10 そ の 他 の 支 出	16,050,246	
	歳 出 合 計 (1 ~ 10)	B 1,567,187,373	
歳 入 歳 出 差 引 額 A - B		C 33,603,177	
収 支	繰越又は 支払繰延等	療 養 諸 費 等 D	0
		そ の 他 の 経 費 E	0
		計 F	0
	翌年度負担金等 精算予定額	精 算 交 付 額 G	0
		精 算 還 付 額 H	0
		差 引 G - H I	0
	実質収支額	K + G - H J	33,603,177
		A - B - D - E K	33,603,177
人 件 費 合 計 (1 ~ 5)		390,220	
1 職 員 給		312,335	
人 件 費 の 状 況	(1)基本給	任 期 の 定 め の な い 常 勤 職 員	157,664
		任 期 付 職 員	0
		再 任 用 職 員	0
		会 計 年 度 任 用 職 員 (フルタイム)	0
	(2)その他の手当	任 期 の 定 め の な い 常 勤 職 員	154,671
		任 期 付 職 員	0
		再 任 用 職 員	0
		会 計 年 度 任 用 職 員 (フルタイム)	0
	2 会 計 年 度 任 用 職 員 (パートタイム) 報 酬 等		13,365
	3 地 方 公 務 員 共 済 組 合 等 負 担 金		60,610
4 退 職 金		0	
5 そ の 他		3,910	
参 考	6 年 4 月 1 日 現 在 事 務 職 員 数 (人) L		75
	Lのうち会計年度任用職員(フルタイム)数(人)		0
	Lのうち会計年度任用職員(パートタイム)数(人)		6
	6 年 3 月 3 1 日 現 在 基 金 現 在 高		38,434,171

(参 考)

決 算 状 況 一 覧 表

図 表

令和 5 年度 東京都特別区普通会計決算の概要

令和 5 年度決算に基づく都内区市町村等の健全
化判断比率等の概要

令和5年度決算状況一覧表について

決算状況一覧表中の各種数値は以下による。

1 「国調人口」から「人口」までの欄

- ・「国調人口」、「面積」、「人口密度」及び「人口集中地区人口」は、令和2年及び平成27年に実施された国勢調査に基づく。
- ・「人口」は、住民基本台帳人口の人数（外国人登録人口を含む）による。

2 「歳入総額A」から「実質単年度収支J」までの欄

- ・「積立金G」は、財政調整基金に係る積立額であり、「積立金取崩し額I」は、財政調整基金に係る取崩額である。
- ・「繰上償還金H」は、地方債繰上償還額のうち任意に行ったものの元利合計額である。

3 「基準財政需要額」から「債務負担行為額」までの欄

- ・「基準財政需要額」及び「基準財政収入額」は、都区財政調整における数値である。
- ・「標準財政規模」（本文中「特別区標準財政規模」としている）は次の算式による。

特別区財政調整交付金普通交付金

$$\begin{aligned} &+ ((\text{基準財政収入額} - \text{特例加減算額}) - \text{自動車重量譲与税収入見込額} \\ &\quad - \text{航空機燃料譲与税収入見込額} - \text{地方揮発油譲与税収入見込額} \\ &\quad - \text{交通安全対策特別交付金収入見込額} - \text{森林環境譲与税収入見込額}) \times 100 / 85 \\ &+ \text{自動車重量譲与税収入見込額} + \text{航空機燃料譲与税収入見込額} \\ &+ \text{地方揮発油譲与税収入見込額} + \text{交通安全対策特別交付金収入見込額} \\ &+ \text{森林環境譲与税収入見込額} + \text{臨時財政対策債発行可能額} \end{aligned}$$

- ・「財政力指数」は、次の算出方法による。

基準財政収入額 / 基準財政需要額（各年度とも小数点第3位を四捨五入）により算出した当該年度、前年度及び前前年度数値の平均値（小数点第3位を四捨五入し、第2位まで）

$$\text{「実質収支比率」} = \frac{\text{実質収支}}{\text{標準財政規模}} \times 100$$

$$\text{「経常収支比率」} = \frac{\text{経常経費充当一般財源等}}{\text{経常一般財源等} + \text{減収補填債（特例分）} + \text{臨時財政対策債}} \times 100$$

- ・「債務負担行為額」は、債務負担行為の翌年度以降支出予定額である。

4 「令和5年度決算に基づく健全化判断比率」の欄

地方公共団体の財政の健全化に関する法律に基づき算定される健全化判断比率の算出方法は、以下のとおりである。

$$\text{「実質赤字比率」} = \frac{\text{一般会計等の実質赤字額}}{\text{標準財政規模}}$$

$$\text{「連結実質赤字比率」} = \frac{\text{連結実質赤字額}}{\text{標準財政規模}}$$

$$\begin{aligned} \text{・「実質公債費比率」} &= \frac{(\text{地方債の元利償還金} + \text{準元利償還金}) - (\text{特定財源} + \text{元利償還金} \cdot \text{準元利償還金に係る基準財政需要額算入額})}{\text{標準財政規模} - (\text{元利償還金} \cdot \text{準元利償還金に係る基準財政需要額算入額})} \\ \text{(3か年平均)} & \\ \text{・「将来負担比率」} &= \frac{\text{将来負担額} - (\text{充当可能基金額} + \text{特定財源見込額} + \text{地方債現在高等に係る基準財政需要額算入見込額})}{\text{標準財政規模} - (\text{元利償還金} \cdot \text{準元利償還金に係る基準財政需要額算入額})} \end{aligned}$$

5 「職員数等の状況」の欄

- ・「職員数の状況」は、原則として地方公務員給与実態調査による。

6 「積立金の状況」の欄

- ・歳計剰余金処分によるものについては、「積立金の状況」の「積立額」に歳出決算額と合算の上、計上する。

7 「性質別歳出」の欄

- ・「普通建設事業費」の「補助事業費」は、補助事業費、国直轄事業負担金及び受託事業費のうち補助事業費の合算額とし、「単独事業費」はこれ以外の普通建設事業費とする。

8 「公営事業・公営企業会計」

- ・「普通会計繰入繰出額」のうち、「歳入」は普通会計から繰り出した額が、「歳出」は普通会計に繰り入れた額が入る。

9 その他

- ・「構成比」については、小数点第2位で四捨五入しているため、小計が一致しない場合や合計が100にならない場合がある。
- ・「前年度対比増減率」について、「0⇒0」（計算不能の場合で、単位未満を除く。）は「－」、「0⇒プラスの数値」は「皆増」、「プラスの数値⇒0」は「皆減」としている。
- ・区分や会計が非該当の場合は「－」としている。

(特別区合計)

決算状況一覧表

国	調	人	口	面	積	人	口	密	度	人口集中地区	人口	人
令和2年		9,733,276人		622.83	㎡		373,389人			9,733,276人	6.4.1	9,673,529人
平成27年		9,272,740人		618.80	㎡		354,178人			9,272,740人	5.4.1	9,600,223人

区	分	令和5年度	令和4年度	増減率	区	分	令和5年度	令和4年度
		千円	千円	%			千円	千円
歳入総額	A	4,887,026,579	4,746,025,993	3.0	基準財政需要額		2,458,420,953	2,323,423,427
歳出総額	B	4,680,632,601	4,529,469,423	3.3	基準財政収入額		1,323,513,071	1,233,541,729
歳入歳出差引額 (A) - (B)	C	206,393,978	216,556,570	△ 4.7	標準財政規模		2,690,185,582	2,537,834,600
翌年度に繰り 越すべき財源	D	40,946,417	34,324,591	19.3	臨時財政対策債 発行可能額		—	—
実質収支 (C) - (D)	E	165,447,561	182,231,979	△ 9.2	財政力指数		0.55	0.55
単年度収支	F	△ 16,945,418	△ 27,868,484		実質収支比率		6.2%	7.2%
積立金	G	54,463,395	74,119,800	△ 26.5	經常収支比率		76.5%	76.7%
繰上償還金	H	0	0	—	地方債現在高		485,733,007	442,165,244
積立金取崩額	I	63,420,788	52,295,497	21.3	債務負担行為額		702,069,402	676,888,948
実質単年度収支 (F)+(G)+(H)-(I)	J	△ 25,902,811	△ 6,044,181					

令和5年度決算に基づく健全化判断比率							
区	分	令和5年度	令和4年度	区	分	令和5年度	令和4年度
実質赤字比率		—%	—%	実質公債費比率		△ 2.6%	△ 3.1%
連結実質赤字比率		—%	—%	将来負担比率		—%	—%

職員数等の状況						積立金の状況	区分	財政調整基金	減債基金	その他特定 目的基金	合計						
区	分	6.4.1			5.4.1							千円	千円	千円	千円		
		職員数 人	一人当り平均 給料月額 円	新規採用 職員数 人	職員数 人	一人当り平均 給料月額 円	千円										
普通 会計	一般職員	60,968		3,637	60,157		4年度末 現在高	806,037,023	47,619,294	1,624,813,714	2,478,470,031						
	うち 技能労務	5,225		111	5,479												
	教育公務員	1,048		83	1,042		5年度	積立額	83,560,946	2,338,613	227,468,771	313,368,330					
	臨時職員	9		0	0								取崩額	63,420,788	3,818,074	112,048,084	179,286,946
	小計	62,025		3,720	61,199												
その他の会計	2,687		177	2,668		5年度末 現在高	826,177,219	46,139,834	1,740,234,420	2,612,551,473							
合計	64,712		3,897	63,867													

団 体 名 特別区会計

歳 入				性 質 別 歳 出						
区 分	決 算 額	構 成 比	増 減 率	区 分	決 算 額	構 成 比	増 減 率	一 般 財 源 等	経 常 一 般 財 源	経 常 収 支 比 率
	千円	%	%		千円	%	%	千円	千円	%
特別区税	1,236,905,885	25.3	2.5	人件費	605,074,614	12.9	△ 2.8	558,035,913	542,766,302	19.3
地方譲与税	15,590,120	0.3	1.9	うち職員給	394,265,588	8.4	1.0	368,728,624	365,557,309	13.0
利子割交付金	4,611,200	0.1	17.8	うち退職金	18,302,871	0.4	△ 59.5	18,301,140	8,026,571	0.3
配当割交付金	24,550,348	0.5	17.7	扶助費	1,485,636,333	31.7	4.4	644,658,391	522,947,093	18.6
株式等譲渡所得割交付金	26,414,219	0.5	64.4	公債費	59,368,936	1.3	12.1	59,253,672	50,541,023	1.8
地方消費税交付金	269,946,386	5.5	△ 0.5	内元利償還金	59,368,809	1.3	12.1	59,253,545	50,540,896	1.8
ゴルフ場利用税交付金	44,087	0.0	8.1	一時借入金利息	127	0.0	115.3	127	127	0.0
自動車取得税交付金	108,675	0.0	16,390.9	(義務的経費計)	2,150,079,883	45.9	2.5	1,261,947,976	1,116,254,418	39.8
自動車税環境性能割交付金	4,066,365	0.1	9.7	物 件 費	860,845,165	18.4	△ 5.3	711,754,332	624,773,964	22.3
地方特例交付金等	5,985,340	0.1	△ 10.9	維持補修費	39,085,061	0.8	7.7	35,032,078	35,031,758	1.2
特別区財政調整交付金	1,209,548,963	24.8	4.2	補助費等	344,986,639	7.4	2.4	267,920,095	139,198,602	5.0
内普通交付金	1,147,269,658	23.5	4.2	積立金	284,270,779	6.1	△ 11.2	248,420,501		
訳特別交付金	62,279,305	1.3	4.8	投資及び出資金	211,002	0.0	△ 39.6	211,002		
交通安全対策特別交付金	849,132	0.0	△ 5.2	貸付金	20,872,715	0.4	△ 14.1	6,420,115	34,799	0.0
一般財源計	2,798,620,720	57.3	3.4	繰出金	368,541,450	7.9	12.1	308,514,999	232,718,206	8.3
分担金・負担金	35,416,778	0.7	△ 1.1	前年度繰上充用金	0	—	#DIV/0!	0	0	—
使用料	92,035,501	1.9	△ 0.4	投資的経費	611,739,907	13.1	28.7	282,066,960		○経常経費充当一般財源等
手数料	16,019,994	0.3	1.9	うち人件費	15,206,165	0.3	6.3	14,683,764	2,148,011,747	千円
国庫支出金	823,689,464	16.9	△ 15.8	普通建設事業費	611,739,907	13.1	28.7	282,066,960		○歳入経常一般財源等
都支出金	513,061,608	10.5	24.7	内補助事業費	160,865,729	3.4	14.1	41,290,329	2,807,612,959	千円
財産収入	35,788,636	0.7	39.4	訳単独事業費	450,874,178	9.6	34.9	240,776,631		
寄附金	9,998,248	0.2	23.2	訳災害復旧事業費	0	—	#DIV/0!	0		
繰入金	189,187,292	3.9	34.8	訳失業対策事業費	0	—	#DIV/0!	0		
繰越金	187,459,019	3.8	△ 13.8	合 計	4,680,632,601	100.0	3.3	3,122,288,058		
諸収入	85,660,719	1.8	2.0							
地方債	100,088,600	2.0	220.6							
特定財源計	2,088,405,859	42.7	2.3							
合 計	4,887,026,579	100.0	3.0							

目 的 別 歳 出				特 別 区 税			
区 分	決 算 額	構 成 比	増 減 率	区 分	決 算 額 (千円)	構 成 比	増 減 率 (%)
	千円	%	%		千円	%	
議会費	17,851,404	0.4	2.5	特別区民税	1,149,672,077	92.9	2.5
総務費	616,477,515	13.2	8.2	軽自動車税	4,648,308	0.4	1.5
民生費	2,377,170,903	50.8	4.2	特別区たばこ税	81,866,966	6.6	3.4
衛生費	379,104,186	8.1	△ 17.7	鉦 産 税	0	—	—
労働費	6,530,755	0.1	△ 1.3	入 湯 税	432,034	0.0	30.3
農林水産業費	2,794,203	0.1	△ 24.9	法定外普通税	286,500	0.0	9.4
商工費	80,210,052	1.7	1.6	合 計	1,236,905,885	100.0	2.5
土木費	434,784,581	9.3	16.6	特 別 区 民 税 徴 収 率			
消防費	37,241,207	0.8	2.7	現年課税分 (%)	99.1	滞納繰越分 (%)	40.3
教育費	668,600,222	14.3	3.1	合 計 (%)			98.0
災害復旧費	0	—	—	公 営 事 業 ・ 公 営 企 業 会 計			
公債費	59,762,175	1.3	12.8	区 分	決 算 額 (千円)	増 減 率 (%)	普 通 会 計
諸支出金	105,398	0.0	△ 74.5				繰 入 繰 出 額
合 計	4,680,632,601	100.0	3.3	国民健康保険	歳入 922,498,033	0.8	117,385,876
				事業会計	歳出 907,970,754	0.9	3,310,604
				後期高齢者医療	歳入 159,805,406	1.9	26,052,350
				事業会計	歳出 156,454,680	1.7	1,752,732
				介護保険事業	歳入 782,101,508	2.9	121,436,812
				(保険事業)	歳出 762,894,456	3.7	4,250,815
				介護保険事業	歳入 2,810,130	71.6	2,366,561
				(介護サービス)	歳出 2,810,130	71.6	0
				公営企業会計	歳入 12,708,056	0.3	9,287,428
				(介護サービス)	歳出 12,708,056	0.3	0
				公営企業会計	歳入 2,315,043	5.4	597,571
				(駐車場)	歳出 2,314,291	5.4	354,641

(注) 「公営事業・公営企業会計」欄の「普通会計繰入繰出額」の単位は「千円」である。

決算状況一覽表

国 調 人 口 面 積 人 口 密 度	人 口 集 中 地 区 人 口	人 口				
令和2年	66,680人	11.66 千 [㎡]	5,719人	66,680人	6.4.1	68,856人
平成27年	58,406人	11.66 千 [㎡]	5,009人	58,406人	5.4.1	68,296人

区 分	令 和 5 年 度	令 和 4 年 度	増 減 率	区 分	令 和 5 年 度	令 和 4 年 度
歳 入 総 額 A	74,108,521 千円	68,549,008 千円	8.1%	基 準 財 政 需 要 額	32,519,476 千円	30,215,278 千円
歳 出 総 額 B	71,379,667	66,236,416	7.8%	基 準 財 政 収 入 額	27,928,433 千円	25,921,673 千円
歳入歳出差引額 (A) - (B) C	2,728,854	2,312,592	18.0%	標 準 財 政 規 模	38,486,440 千円	35,567,322 千円
翌年度に繰り越すべき財源 D	942,729	1,201,703	△ 21.6%	臨 時 財 政 対 策 債 発 行 可 能 額	— 千円	— 千円
実 質 収 支 (C) - (D) E	1,786,125	1,110,889	60.8%	財 政 力 指 数	0.84	0.87
単 年 度 収 支 F	675,236	△ 362,056		実 質 収 支 比 率	4.6%	3.1%
積 立 金 G	914,172	880,653	3.8%	経 常 収 支 比 率	72.3%	74.2%
繰 上 償 還 金 H	0	0	—	地 方 債 現 在 高	0 千円	0 千円
積 立 金 取 崩 額 I	60,240	738,571	△ 91.8%	債 務 負 担 行 為 額	30,493,563 千円	29,025,503 千円
実質単年度収支 (F)+(G)+(H)-(I) J	1,529,168	△ 219,974				

令 和 5 年 度 決 算 に 基 づ く 健 全 化 判 断 比 率						※ [] 書きは、早期健全化基準	
区 分	令 和 5 年 度	令 和 4 年 度	区 分	令 和 5 年 度	令 和 4 年 度		
実 質 赤 字 比 率	— % [11.50 %]	— % [11.59 %]	実 質 公 債 費 比 率	△ 1.1 % [25.0 %]	△ 0.9 % [25.0 %]		
連 結 実 質 赤 字 比 率	— % [16.50 %]	— % [16.59 %]	将 来 負 担 比 率	— % [350.0 %]	— % [350.0 %]		

職 員 数 等 の 状 況						
区 分	6.4.1			5.4.1		積 立 金 の 状 況
	職 員 数	一 人 当 り 平 均 給 料 月 額	新 規 採 用 職 員 数	職 員 数	一 人 当 り 平 均 給 料 月 額	
普 通 会 計	人	円	人	人	円	
一 般 職 員	1,092	285,854	108	1,064	284,804	4 年 度 末 現 在 高
うち 技 能 労 務	90	263,186	8	88	266,938	積 立 額
教 育 公 務 員	96	319,184	18	96	314,651	5 年 度 取 崩 額
臨 時 職 員	9	247,988	0	0	—	調 整 額
小 計	1,197	288,243	126	1,160	287,274	8
そ の 他 の 会 計	42	256,657	5	42	266,171	5 年 度 末 現 在 高
合 計	1,239	287,172	131	1,202	286,537	43,074,869

歳 入				性 質 別 歳 出						
区 分	決 算 額	構 成 比	増 減 率	区 分	決 算 額	構 成 比	増 減 率	一 般 財 源 等	経 常 一 般 財 源	経 常 収 支 比 率
	千円	%	%		千円	%	%	千円	千円	%
特 別 区 税	24,386,948	32.9	8.4	人 件 費	11,025,709	15.4	△ 4.3	10,646,895	10,524,414	22.0
地 方 譲 与 税	321,049	0.4	0.7	うち 職 員 給	7,232,597	10.1	1.0	6,936,690	6,934,031	14.5
利 子 割 交 付 金	78,551	0.1	19.1	うち 退 職 金	311,619	0.4	△ 65.9	311,619	193,675	0.4
配 当 割 交 付 金	418,468	0.6	18.7	扶 助 費	10,459,251	14.7	△ 2.5	4,801,138	4,330,115	9.0
株 式 等 譲 渡 所 得 割 交 付 金	450,857	0.6	65.3	公 債 費	8	0.0	△ 99.9	8	8	0.0
地 方 消 費 税 交 付 金	11,176,588	15.1	5.7	内 元 利 償 還 金	0	—	皆 減	0	0	—
コ ル プ 場 利 用 税 交 付 金	0	—	—	課 一 時 借 入 金 利 子	8	0.0	△ 33.3	8	8	0.0
自 動 車 取 得 税 交 付 金	2,369	0.0	16,821.4	(義 務 的 経 費 計)	21,484,968	30.1	△ 3.5	15,448,041	14,854,537	31.0
自 動 車 税 環 境 性 能 割 交 付 金	88,634	0.1	9.9	物 件 費	18,614,053	26.1	△ 3.1	16,148,741	13,117,028	27.4
地 方 特 例 交 付 金 等	15,579	0.0	△ 2.0	維 持 補 修 費	1,240,825	1.7	9.5	973,642	973,642	2.0
特 別 区 財 政 調 整 交 付 金	7,646,315	10.3	3.3	補 助 費 等	6,289,374	8.8	1.8	5,378,910	4,090,662	8.5
内 普 通 交 付 金	4,591,043	6.2	6.9	積 立 金	6,002,692	8.4	5.9	5,667,509		
課 特 別 交 付 金	3,055,272	4.1	△ 1.8	投 資 及 び 出 資 金	111,002	0.2	11.4	111,002		
交 通 安 全 対 策 特 別 交 付 金	17,515	0.0	△ 2.5	貸 付 金	1,001,825	1.4	△ 0.2	0	0	—
一 般 財 源 計	44,602,873	60.2	7.2	繰 出 金	2,256,446	3.2	2.0	2,005,640	1,613,741	3.4
分 担 金 ・ 負 担 金	1,387,608	1.9	56.8	前 年 度 繰 上 充 用 金	0	—	—	0	0	—
使 用 料	7,219,082	9.7	0.2	投 資 的 経 費	14,378,482	20.1	69.9	6,427,509		○ 経 常 経 費 充 当 一 般 財 源 等
手 数 料	532,721	0.7	5.8	うち 人 件 費	422,550	0.6	14.1	422,550	34,649,610 千円	
国 庫 支 出 金	4,816,232	6.5	△ 13.5	普 通 建 設 事 業 費	14,378,482	20.1	69.9	6,427,509		○ 歳 入 経 常 一 般 財 源 等
都 支 出 金	4,359,522	5.9	12.0	内 補 助 事 業 費	876,844	1.2	△ 32.3	227,147		
財 産 収 入	317,093	0.4	0.3	課 単 独 事 業 費	13,501,638	18.9	88.4	6,200,362	47,913,711 千円	
寄 附 金	415,004	0.6	771.2	課 災 害 復 旧 事 業 費	0	—	—	0		
繰 入 金	6,167,916	8.3	39.8	課 失 業 対 策 事 業 費	0	—	—	0		
繰 越 金	2,312,592	3.1	4.7	合 計	71,379,667	100.0	7.8	52,160,994		
諸 収 入	1,977,878	2.7	3.9							
地 方 債	0	—	—							
特 定 財 源 計	29,505,648	39.8	9.5							
合 計	74,108,521	100.0	8.1							

目 的 別 歳 出				特 別 区 税			
区 分	決 算 額	構 成 比	増 減 率	区 分	決 算 額 (千 円)	構 成 比 (%)	増 減 率 (%)
	千円	%	%		千円	%	%
議 会 費	510,076	0.7	△ 0.6	特 別 区 民 税	20,409,573	83.7	4.9
総 務 費	10,838,299	15.2	△ 16.8	軽 自 動 車 税	34,882	0.1	△ 2.3
民 生 費	25,248,979	35.4	9.5	特 別 区 た ば こ 税	3,934,860	16.1	31.2
衛 生 費	5,644,376	7.9	△ 11.7	鉦 産 税	0	—	—
労 働 費	116,041	0.2	5.7	入 湯 税	7,633	0.0	35.1
農 林 水 産 業 費	0	—	—	法 定 外 普 通 税	0	—	—
商 工 費	2,189,214	3.1	24.5	合 計	24,386,948	100.0	8.4
土 木 費	9,465,546	13.3	7.0	特 別 区 民 税 徴 収 率			
消 防 費	445,637	0.6	△ 16.6	現 年 課 税 分 (%)	滞 納 繰 越 分 (%)	合 計 (%)	
教 育 費	16,921,491	23.7	41.1	99.1	34.5	97.9	
災 害 復 旧 費	0	—	—	公 営 事 業 ・ 公 営 企 業 会 計			
公 債 費	8	0.0	△ 99.9	区 分	決 算 額 (千 円)	増 減 率 (%)	普 通 会 計 繰 入 繰 出 額
諸 支 出 金	0	—	—	国 民 健 康 保 険 歳 入	6,920,546	△ 1.7	608,297
合 計	71,379,667	100.0	7.8	52,160,994	100.0	7.8	
				事 業 会 計 歳 出	5,530,099	△ 1.6	103,091
				後 期 高 齢 者 医 療 歳 入	1,653,246	2.2	137,266
				事 業 会 計 歳 出	1,387,924	△ 8.7	48,710
				介 護 保 険 事 業 (保 険 事 業) 歳 入	4,743,423	6.4	782,992
				介 護 保 険 事 業 (保 険 事 業) 歳 出	4,422,948	6.9	11,742
				介 護 保 険 事 業 (介 護 サ ー ビ ス) 歳 入	92,666	△ 9.7	82,603
				介 護 保 険 事 業 (介 護 サ ー ビ ス) 歳 出	92,666	△ 9.7	0
				公 営 企 業 会 計 歳 入	252,039	△ 6.9	246,550
				公 営 企 業 会 計 (介 護 サ ー ビ ス) 歳 出	252,039	△ 6.9	0
				公 営 企 業 会 計 歳 入	—	—	—
				公 営 企 業 会 計 (駐 車 場) 歳 出	—	—	—

(注) 「公営事業・公営企業会計」欄の「普通会計繰入繰出額」の単位は「千円」である。

決算状況一覽表

国 調 人 口 面 積 人 口 密 度 人 口 集 中 地 区 人 口 人 口	面 積	人 口	密 度	集 中 地 区	人 口
令和2年	169,179 人	10.21 <small>km²</small>	16,570 人	169,179 人	6.4.1 181,845 人
平成27年	141,183 人	10.21 <small>km²</small>	13,828 人	141,183 人	5.4.1 175,216 人

区 分	令和5年度	令和4年度	増減率	区 分	令和5年度	令和4年度
	千円	千円	%		千円	千円
歳入総額 A	166,859,737	140,316,917	18.9	基準財政需要額	68,900,180	58,743,117
歳出総額 B	161,807,893	134,823,054	20.0	基準財政収入額	39,323,243	36,202,586
歳入歳出差引額 (A) - (B) C	5,051,844	5,493,863	△ 8.0	標準財政規模	76,611,065	65,623,845
翌年度に繰り越すべき財源 D	2,655,694	3,306,985	△ 19.7	臨時財政対策債発行可能額	—	—
実質収支 (C) - (D) E	2,396,150	2,186,878	9.6	財政力指数	0.61	0.66
単年度収支 F	209,272	237,934		実質収支比率	3.1 %	3.3 %
積立金 G	6,589,257	5,970,214	10.4	經常収支比率	60.4 %	64.6 %
繰上償還金 H	0	0	—	地方債現在高	43,269,886	33,554,838
積立金取崩額 I	2,700,000	3,300,000	△ 18.2	債務負担行為額	21,032,770	31,037,939
実質単年度収支 (F)+(G)+(H)-(I) J	4,098,529	2,908,148				

令和5年度決算に基づく健全化判断比率						※〔 〕書きは、早期健全化基準	
区 分	令和5年度	令和4年度	区 分	令和5年度	令和4年度		
実質赤字比率	— % 〔 11.25 % 〕	— % 〔 11.25 % 〕	実質公債費比率	1.1 % 〔 25.0 % 〕	0.6 % 〔 25.0 % 〕		
連結実質赤字比率	— % 〔 16.25 % 〕	— % 〔 16.25 % 〕	将来負担比率	— % 〔 350.0 % 〕	— % 〔 350.0 % 〕		

職 員 数 等 の 状 況							積 立 金 の 状 況	区 分	財政調整基金	減債基金	その他特定目的基金	合 計				
区 分	6.4.1			5.4.1									千円	千円	千円	千円
	職員数	一人当り平均給料月額	新規採用職員数	職員数	一人当り平均給料月額	千円										
普 通 会 計	一般職員	1,581	284,030	127	1,537	281,063							4年度末現在高	30,932,592	0	41,957,198
	うち技能労務	172	266,763	14	171	269,912										
	教育公務員	91	329,973	3	92	323,057	5年度	2,700,000	0	725,478	3,425,478					
	臨時職員	0	—	0	0	—										
	小 計	1,672	286,531	130	1,629	283,435						調整額	0	0	0	0
その他の会計	39	275,453	1	38	264,624											
合 計	1,711	286,278	131	1,667	283,006	5年度末現在高	34,821,849	0	60,994,774	95,816,623						

歳 入				性 質 別 歳 出						
区 分	決 算 額	構 成 比	増 減 率	区 分	決 算 額	構 成 比	増 減 率	一 般 財 源 等	経 常 一 般 財 源	経 常 収 支 比 率
	千円	%	%		千円	%	%	千円	千円	%
特別区税	37,033,401	22.2	3.9	人件費	15,600,585	9.6	△ 3.7	14,274,223	13,965,899	16.3
地方譲与税	394,043	0.2	0.6	うち職員給	10,358,371	6.4	1.4	9,209,217	8,815,684	10.3
利子割交付金	133,134	0.1	20.8	うち退職金	434,194	0.3	△ 63.4	434,194	308,888	0.4
配当割交付金	710,191	0.4	20.3	扶助費	22,466,320	13.9	4.7	11,686,440	9,806,967	11.5
株式等譲渡所得割交付金	767,424	0.5	67.4	公債費	1,403,624	0.9	16.4	1,403,624	1,403,624	1.6
地方消費税交付金	10,073,332	6.0	△ 1.4	内 元利償還金	1,403,624	0.9	16.4	1,403,624	1,403,624	1.6
ゴルフ場利用税交付金	0	—	—	内 一時借入金利息	0	—	—	0	0	—
自動車取得税交付金	3,002	0.0	16,577.8	(義務的経費計)	39,470,529	24.4	1.6	27,364,287	25,176,490	29.4
自動車税環境性能割交付金	112,319	0.1	9.7	物件費	24,990,519	15.4	△ 2.6	19,961,606	18,677,277	21.8
地方特例交付金等	97,428	0.1	△ 18.1	維持補修費	968,058	0.6	10.3	856,549	856,549	1.0
特別区財政調整交付金	31,601,400	18.9	31.2	補助費等	9,528,945	5.9	4.7	6,719,617	3,709,266	4.3
内普通交付金	29,576,937	17.7	31.2	積立金	26,352,311	16.3	122.4	18,018,638		
訳特別交付金	2,024,463	1.2	31.4	投資及び出資金	0	—	—	0		
交通安全対策特別交付金	22,903	0.0	△ 7.2	貸付金	1,204,160	0.7	△ 1.1	0	0	—
一般財源計	80,948,577	48.5	12.9	繰出金	5,284,207	3.3	15.8	4,452,131	3,311,135	3.9
分担金・負担金	1,080,908	0.6	42.5	前年度繰上充用金	0	—	—	0	0	—
使用料	7,839,844	4.7	0.2	投資的経費	54,009,164	33.4	26.5	22,330,325		
手数料	833,608	0.5	5.3	うち人件費	217,184	0.1	1.1	217,184		
国庫支出金	23,501,909	14.1	3.0	普通建設事業費	54,009,164	33.4	26.5	22,330,325		
都支出金	12,411,260	7.4	16.9	内 補助事業費	25,503,744	15.8	26.0	6,467,554		
財産収入	16,748,348	10.0	1,146.6	内 単独事業費	28,505,420	17.6	26.9	15,862,771		
寄附金	140,981	0.1	△ 4.5	訳 災害復旧事業費	0	—	—	0		
繰入金	3,544,556	2.1	△ 65.7	失業対策事業費	0	—	—	0		
繰越金	5,493,863	3.3	63.1	合 計	161,807,893	100.0	20.0	99,703,153		
諸収入	3,402,283	2.0	△ 41.4							
地方債	10,913,600	6.5	129.6							
特定財源計	85,911,160	51.5	25.3							
合 計	166,859,737	100.0	18.9							

目 的 別 歳 出				特 別 区 税			
区 分	決 算 額	構 成 比	増 減 率	区 分	決 算 額 (千円)	構 成 比 (%)	増 減 率 (%)
	千円	%	%		千円	%	
議会費	591,113	0.4	1.3	特別区民税	34,338,011	92.7	3.6
総務費	29,122,097	18.0	41.1	軽自動車税	56,597	0.2	△ 0.6
民生費	41,129,001	25.4	7.3	特別区たばこ税	2,619,877	7.1	8.3
衛生費	10,939,187	6.8	5.5	鉾 産 税	0	—	—
労働費	175,801	0.1	9.1	入 湯 税	18,916	0.1	102.1
農林水産業費	61,067	0.0	△ 36.3	法 定 外 普 通 税	0	—	—
商工費	3,835,538	2.4	△ 18.7	合 計	37,033,401	100.0	3.9
土木費	39,118,991	24.2	10.5				
消防費	489,547	0.3	△ 0.8	特 別 区 民 税 徴 収 率			
教育費	34,934,076	21.6	53.1	現年課税分 (%)	99.2		
災害復旧費	0	—	—	滞納繰越分 (%)	38.0		
公債費	1,411,475	0.9	16.6	合 計 (%)		98.0	
諸支出金	0	—	—				
合 計	161,807,893	100.0	20.0	公 営 事 業 ・ 公 営 企 業 会 計			
				区 分	決 算 額 (千円)	増 減 率 (%)	普 通 会 計 繰 入 繰 出 額
				国民健康保険	歳入 13,574,279	0.4	1,562,185
				事業会計	歳出 13,403,628	0.8	0
				後期高齢者医療	歳入 2,387,242	2.9	288,972
				事業会計	歳出 2,371,149	3.8	31,704
				介護保険事業	歳入 9,532,028	2.4	1,668,004
				(保険事業)	歳出 9,386,202	3.5	2,989
				介護保険事業	歳入 85,781	△ 0.3	34,689
				(介護サービス)	歳出 85,781	△ 0.3	0
				公営企業会計	歳入 963,881	△ 0.7	472,641
				(介護サービス)	歳出 963,881	△ 0.7	0
				公営企業会計	歳入 415,966	1.8	0
				(駐車場)	歳出 415,966	1.8	84,385

(注) 「公営事業・公営企業会計」欄の「普通会計繰入繰出額」の単位は「千円」である。

決算状況一覽表

国 調 人 口 面 積 人 口 密 度 人 口 集 中 地 区 人 口 人 口	面 積	人 口	密 度	地 区	人 口
令和2年	260,486 人	20.37 ㎡	12.788 人	260,486 人	6.4.1 267,250 人
平成27年	243,283 人	20.37 ㎡	11.943 人	243,283 人	5.4.1 263,970 人

区 分	令和5年度	令和4年度	増減率	区 分	令和5年度	令和4年度
歳入総額 A	180,151,403 千円	183,992,415 千円	△ 2.1 %	基準財政需要額	76,285,844 千円	71,151,286 千円
歳出総額 B	168,111,370 千円	172,047,888 千円	△ 2.3 %	基準財政収入額	88,647,620 千円	82,226,328 千円
歳入歳出差引額 (A) - (B) C	12,040,033 千円	11,944,527 千円	0.8 %	標準財政規模	109,794,395 千円	101,038,957 千円
翌年度に繰り越すべき財源 D	378,483 千円	289,446 千円	30.8 %	臨時財政対策債発行可能額	— 千円	— 千円
実質収支 (C) - (D) E	11,661,550 千円	11,655,081 千円	0.1 %	財政力指数	1.15	1.20
単年度収支 F	6,469 千円	△ 54,617 千円		実質収支比率	10.6 %	11.5 %
積立金 G	53,997 千円	28,129 千円	92.0 %	経常収支比率	70.7 %	67.6 %
繰上償還金 H	0 千円	0 千円	—	地方債現在高	25,959 千円	56,879 千円
積立金取崩額 I	2,291,501 千円	2,700,000 千円	△ 15.1 %	債務負担行為額	25,479,955 千円	26,307,909 千円
実質単年度収支 (F)+(G)+(H)-(I) J	△ 2,231,035 千円	△ 2,726,488 千円				

令和5年度決算に基づく健全化判断比率						※ [] 書きは、早期健全化基準	
区 分	令和5年度	令和4年度	区 分	令和5年度	令和4年度		
実質赤字比率	- % [11.25 %]	- % [11.25 %]	実質公債費比率	△ 1.8 % [25.0 %]	△ 2.0 % [25.0 %]		
連結実質赤字比率	- % [16.25 %]	- % [16.25 %]	将来負担比率	- % [350.0 %]	- % [350.0 %]		

職 員 数 等 の 状 況						積 立 金 の 状 況	区 分	財政調整基金	減 債 基 金	そ の 他 特 定 目 的 基 金	合 計				
区 分	6.4.1			5.4.1								千円	千円	千円	千円
	職 員 数	一人 当 り 平 均 給 料 月 額	新 規 採 用 職 員 数	職 員 数	一人 当 り 平 均 給 料 月 額										
普 通 会 計	一 般 職 員	2,085 人	292,700 円	163 人	2,050 人	292,500 円	4 年 度 末 現 在 高	54,573,030 千円	0 千円	140,969,241 千円	195,542,271 千円				
	う ち 技 能 労 務	179 人	266,400 円	7 人	190 人	277,300 円									
	教 育 公 務 員	71 人	335,252 円	3 人	71 人	330,486 円	5 年 度	2,291,501 千円	0 千円	1,723,462 千円	4,014,963 千円				
	臨 時 職 員	0 人	- 円	0 人	0 人	- 円									
	小 計	2,156 人	294,101 円	166 人	2,121 人	293,772 円	調 整 額	0 千円	0 千円	1 千円	1 千円				
そ の 他 の 会 計	89 人	294,069 円	8 人	84 人	297,581 円	5 年 度 末 現 在 高	58,163,067 千円	0 千円	153,458,355 千円	211,621,422 千円					
合 計	2,245 人	294,100 円	174 人	2,205 人	293,900 円										

歳 入				性 質 別 歳 出						
区 分	決 算 額	構 成 比	増 減 率	区 分	決 算 額	構 成 比	増 減 率	一 般 財 源 等	経 常 一 般 財 源	経 常 収 支 比 率
	千円	%	%		千円	%	%	千円	千円	%
特 別 区 税	95,603,943	53.1	△ 1.4	人 件 費	19,815,158	11.8	△ 2.2	18,517,810	18,169,485	14.6
地 方 譲 与 税	460,488	0.3	0.8	うち 職 員 給	13,463,326	8.0	2.1	12,407,574	12,398,897	9.9
利 子 割 交 付 金	353,479	0.2	20.4	うち 退 職 金	508,167	0.3	△ 63.8	508,167	174,679	0.1
配 当 割 交 付 金	1,886,618	1.0	20.3	扶 助 費	34,626,094	20.6	4.4	18,658,822	15,759,385	12.6
株 式 等 譲 渡 所 得 割 交 付 金	2,041,157	1.1	68.2	公 債 費	31,814	0.0	△ 73.4	31,774	31,774	0.0
地 方 消 費 税 交 付 金	14,636,741	8.1	2.5	内 元 利 償 還 金	31,814	0.0	△ 73.4	31,774	31,774	0.0
コ ル プ 場 利 用 税 交 付 金	0	-	-	賦 一 時 借 入 金 利 子	0	-	-	0	0	-
自 動 車 取 得 税 交 付 金	3,459	0.0	16,371.4	(義 務 的 経 費 計)	54,473,066	32.4	1.7	37,208,406	33,960,644	27.2
自 動 車 税 環 境 性 能 割 交 付 金	129,446	0.1	9.9	物 件 費	53,113,171	31.6	1.4	45,507,397	38,365,531	30.8
地 方 特 例 交 付 金 等	51,329	0.0	△ 14.2	維 持 補 修 費	1,302,725	0.8	25.2	1,142,566	1,142,566	0.9
特 別 区 財 政 調 整 交 付 金	3,825,173	2.1	43.6	補 助 費 等	14,299,576	8.5	△ 9.9	10,820,012	7,362,761	5.9
内 普 通 交 付 金	0	-	-	積 立 金	14,266,572	8.5	75.9	12,765,382		
賦 特 別 交 付 金	3,825,173	2.1	43.6	投 資 及 び 出 資 金	0	-	-	0		
交 通 安 全 対 策 特 別 交 付 金	33,414	0.0	△ 4.3	貸 付 金	420,146	0.2	△ 11.2	964	964	0.0
一 般 財 源 計	119,025,247	66.1	1.2	繰 出 金	9,804,940	5.8	20.8	8,372,573	7,306,883	5.9
分 担 金 ・ 負 担 金	1,088,621	0.6	0.7	前 年 度 繰 上 充 用 金	0	-	-	0	0	-
使 用 料	10,483,636	5.8	4.2	投 資 的 経 費	20,431,174	12.2	△ 37.1	14,193,748		○ 経 常 経 費 充 当 一 般 財 源 等
手 数 料	548,509	0.3	4.1	うち 人 件 費	637,723	0.4	5.9	637,723	88,139,349 千円	
国 庫 支 出 金	17,339,828	9.6	△ 27.4	普 通 建 設 事 業 費	20,431,174	12.2	△ 37.1	14,193,748		○ 歳 入 経 常 一 般 財 源 等
都 支 出 金	14,609,472	8.1	8.3	内 補 助 事 業 費	3,888,025	2.3	△ 60.5	1,127,032	124,634,542 千円	
財 産 収 入	780,566	0.4	46.3	賦 単 独 事 業 費	16,543,149	9.8	△ 26.9	13,066,716		
寄 附 金	1,903,787	1.1	91.7	賦 災 害 復 旧 事 業 費	0	-	-	0		
繰 入 金	4,071,633	2.3	△ 27.3	賦 失 業 対 策 事 業 費	0	-	-	0		
繰 越 金	6,116,986	3.4	△ 12.7	合 計	168,111,370	100.0	△ 2.3	130,011,048		
諸 収 入	4,183,118	2.3	32.5							
地 方 債	0	-	-							
特 定 財 源 計	61,126,156	33.9	△ 7.9							
合 計	180,151,403	100.0	△ 2.1							

目 的 別 歳 出				特 別 区 税			
区 分	決 算 額	構 成 比	増 減 率	区 分	決 算 額 (千 円)	構 成 比 (%)	増 減 率 (%)
	千円	%	%		千円	%	%
議 会 費	697,751	0.4	0.5	特 別 区 民 税	90,208,551	94.4	△ 1.7
総 務 費	28,285,074	16.8	49.8	軽 自 動 車 税	90,684	0.1	5.5
民 生 費	76,644,291	45.6	5.4	特 別 区 た ば こ 税	5,300,889	5.5	3.3
衛 生 費	14,112,866	8.4	△ 21.8	鉦 産 税	0	-	-
労 働 費	100,383	0.1	△ 19.2	入 湯 税	3,819	0.0	13.3
農 林 水 産 業 費	0	-	-	法 定 外 普 通 税	0	-	-
商 工 費	4,550,979	2.7	△ 11.2	合 計	95,603,943	100.0	△ 1.4
土 木 費	17,181,455	10.2	△ 0.2	特 別 区 民 税 徴 収 率			
消 防 費	6,870,724	4.1	△ 19.0	現 年 課 税 分 (%)	98.8	滞 納 繰 越 分 (%)	35.8
教 育 費	19,636,033	11.7	△ 35.9	合 計 (%)			97.2
災 害 復 旧 費	0	-	-	公 営 事 業 ・ 公 営 企 業 会 計			
公 債 費	31,814	0.0	△ 73.4	区 分	決 算 額 (千 円)	増 減 率 (%)	普 通 会 計 繰 入 繰 出 額
諸 支 出 金	0	-	-	国 民 健 康 保 険 歳 入	25,341,936	6.2	3,288,643
合 計	168,111,370	100.0	△ 2.3	事 業 会 計 歳 出	24,645,554	5.3	0
				後 期 高 齢 者 医 療 歳 入	4,848,126	3.8	495,138
				事 業 会 計 歳 出	4,747,582	3.6	0
				介 護 保 険 事 業 (保 険 事 業) 歳 入	18,178,575	3.9	2,788,611
				介 護 保 険 事 業 (保 険 事 業) 歳 出	17,420,639	3.7	1,718
				介 護 保 険 事 業 (介 護 サ ー ビ ス) 歳 入	-	-	-
				介 護 保 険 事 業 (介 護 サ ー ビ ス) 歳 出	-	-	-
				公 営 企 業 会 計 歳 入	1,565,796	55.5	1,562,320
				公 営 企 業 会 計 (介 護 サ ー ビ ス) 歳 出	1,565,796	55.5	0
				公 営 企 業 会 計 歳 入	158,321	△ 5.5	0
				公 営 企 業 会 計 (駐 車 場) 歳 出	158,321	△ 5.5	54,952

(注) 「公営事業・公営企業会計」欄の「普通会計繰入繰出額」の単位は「千円」である。

決算状況一覧表

国 調 人 口 面 積 人 口 密 度	人 口 集 中 地 区 人 口	人 口				
令和2年	349,385人	18.22 ^{km²}	19,176人	349,385人	6.4.1	349,318人
平成27年	333,560人	18.22 ^{km²}	18,307人	333,560人	5.4.1	346,313人

区 分	令 和 5 年 度	令 和 4 年 度	増 減 率	区 分	令 和 5 年 度	令 和 4 年 度
	千円	千円	%		千円	千円
歳入総額 A	182,995,345	176,789,897	3.5	基準財政需要額	87,385,958	82,406,539
歳出総額 B	178,299,812	172,138,976	3.6	基準財政収入額	58,555,990	54,422,251
歳入歳出差引額 (A) - (B) C	4,695,533	4,650,921	1.0	標準財政規模	97,943,609	92,055,251
翌年度に繰り越すべき財源 D	921,762	309,140	198.2	臨時財政対策債発行可能額	—	—
実質収支 (C) - (D) E	3,773,771	4,341,781	△ 13.1	財政力指数	0.66	0.67
単年度収支 F	△ 568,010	△ 2,009,604		実質収支比率	3.9 %	4.7 %
積立金 G	2,635,588	3,618,591	△ 27.2	経常収支比率	80.0 %	80.4 %
繰上償還金 H	0	0	—	地方債現在高	18,538,575	17,720,194
積立金取崩額 I	8,500,000	1,000,000	750.0	債務負担行為額	11,511,795	7,459,933
実質単年度収支 (F)+(G)+(H)-(I) J	△ 6,432,422	608,987				

令和5年度決算に基づく健全化判断比率						※ [] 書きは、早期健全化基準	
区 分	令 和 5 年 度	令 和 4 年 度	区 分	令 和 5 年 度	令 和 4 年 度		
実質赤字比率	— % [11.25 %]	— % [11.25 %]	実質公債費比率	△ 2.4 % [25.0 %]	△ 2.9 % [25.0 %]		
連結実質赤字比率	— % [16.25 %]	— % [16.25 %]	将来負担比率	— % [350.0 %]	— % [350.0 %]		

職 員 数 等 の 状 況							積 立 金 の 状 況	区 分	財政調整基金	減 債 基 金	そ の 他 特 定 目 的 基 金	合 計				
区 分	6.4.1			5.4.1									千円	千円	千円	千円
	職 員 数	一 人 当 り 平 均 給 料 月 額	新 規 採 用 職 員 数	職 員 数	一 人 当 り 平 均 給 料 月 額	千円										
普 通 会 計	一 般 職 員	2,625	295,923	137	2,618	294,292	4 年 度 末 現 在 高	38,595,510	6,091,719	21,862,161	66,549,390					
	うち 技能労務	232	284,110	12	238	289,617										
	教育公務員	74	316,863	3	76	312,705										
	臨時職員	0	—	0	0	—										
	小 計	2,699	296,497	140	2,694	294,811										
その他の会計	164	279,579	7	161	273,254	5 年 度 取 崩 額	8,500,000	1,900,000	1,846,664	12,246,664						
合 計	2,863	295,528	147	2,855	293,595						調 整 額	0	0	0	0	
							5 年 度 末 現 在 高	32,731,098	4,300,097	22,472,014	59,503,209					

歳 入				性 質 別 歳 出						
区 分	決 算 額	構 成 比	増 減 率	区 分	決 算 額	構 成 比	増 減 率	一 般 財 源 等	経 常 一 般 財 源	経 常 収 支 比 率
	千円	%	%		千円	%	%	千円	千円	%
特別区税	55,395,755	30.3	2.7	人件費	25,932,809	14.5	△ 3.4	24,047,054	23,282,704	22.5
地方譲与税	515,817	0.3	0.7	うち職員給	17,473,962	9.8	1.6	16,292,556	16,245,716	15.7
利子割交付金	196,552	0.1	17.3	うち退職金	694,586	0.4	△ 63.2	694,586	487,196	0.5
配当割交付金	1,046,176	0.6	17.2	扶助費	62,353,387	35.0	8.1	29,846,164	19,475,576	18.8
株式等譲渡所得割交付金	1,124,932	0.6	64.0	公債費	2,027,120	1.1	△ 13.6	2,027,120	2,027,120	2.0
地方消費税交付金	13,159,572	7.2	△ 0.9	内元利償還金	2,027,120	1.1	△ 13.6	2,027,120	2,027,120	2.0
ゴルフ場利用税交付金	0	—	—	訳一時借入金利息	0	—	—	0	0	—
自動車取得税交付金	3,777	0.0	16,321.7	(義務的経費計)	90,313,316	50.7	4.0	55,920,338	44,785,400	43.3
自動車税環境性能割交付金	141,345	0.1	9.9	物件費	37,283,049	20.9	△ 6.0	32,153,557	23,646,211	22.9
地方特例交付金等	97,434	0.1	△ 12.1	維持補修費	1,427,017	0.8	3.7	1,365,222	1,365,222	1.3
特別区財政調整交付金	31,426,743	17.2	5.9	補助費等	18,617,447	10.4	23.0	16,110,368	4,774,483	4.6
内普通交付金	28,829,968	15.8	3.0	積立金	5,200,483	2.9	△ 16.6	5,098,119		
訳特別交付金	2,596,775	1.4	54.2	投資及び出資金	0	—	—	0		
交通安全対策特別交付金	32,153	0.0	△ 2.7	貸付金	48,116	0.0	△ 95.8	0	0	—
一般財源計	103,140,256	56.4	3.7	繰出金	14,127,341	7.9	18.8	11,644,947	8,130,570	7.9
分担金・負担金	1,595,474	0.9	△ 4.4	前年度繰上充用金	0	—	—	0	0	—
使用料	4,154,855	2.3	△ 1.3	投資的経費	11,283,043	6.3	15.0	4,440,238		
手数料	898,984	0.5	1.1	うち人件費	407,814	0.2	2.8	407,814		
国庫支出金	29,878,860	16.3	△ 25.7	普通建設事業費	11,283,043	6.3	15.0	4,440,238		
都支出金	18,915,018	10.3	30.9	内補助事業費	2,720,842	1.5	17.3	900,934		
財産収入	1,936,827	1.1	4.5	訳単独事業費	8,562,201	4.8	14.2	3,539,304		
寄附金	521,593	0.3	86.2	訳災害復旧事業費	0	—	—	0		
繰入金	12,246,664	6.7	342.5	訳失業対策事業費	0	—	—	0		
繰越金	4,650,921	2.5	△ 27.2	合 計	178,299,812	100.0	3.6	126,732,789		
諸収入	2,306,893	1.3	△ 29.7							
地方債	2,749,000	1.5	105.1							
特定財源計	79,855,089	43.6	3.2							
合 計	182,995,345	100.0	3.5							

目 的 別 歳 出				特 別 区 税			
区 分	決 算 額	構 成 比	増 減 率	区 分	決 算 額 (千円)	構 成 比 (%)	増 減 率 (%)
	千円	%	%		千円	%	%
議会費	717,030	0.4	5.1	特別区民税	48,921,808	88.3	2.2
総務費	22,240,991	12.5	1.3	軽自動車税	116,989	0.2	0.0
民生費	96,839,731	54.3	5.1	特別区たばこ税	6,294,127	11.4	7.0
衛生費	18,378,250	10.3	△ 14.5	鉾産税	0	—	—
労働費	1,116,434	0.6	7.7	入湯税	62,831	0.1	16.1
農林水産業費	0	—	—	法定外普通税	0	—	—
商工費	7,950,869	4.5	76.7	合 計	55,395,755	100.0	2.7
土木費	9,901,642	5.6	△ 1.2	特 別 区 民 税 徴 収 率			
消防費	1,211,558	0.7	△ 6.6	現年課税分 (%)	滞納繰越分 (%)	合 計 (%)	
教育費	17,914,455	10.0	7.4	98.9	33.5	97.4	
災害復旧費	0	—	—	公 営 事 業 ・ 公 営 企 業 会 計			
公債費	2,028,852	1.1	△ 13.5	区 分	決 算 額 (千円)	増 減 率 (%)	普 通 会 計 繰 入 繰 出 額
諸支出金	0	—	—	国民健康保険	歳入 38,621,123	4.3	6,523,398
合 計	178,299,812	100.0	3.6	事業会計	歳入 38,185,104	4.3	0
				後期高齢者医療	歳入 5,635,557	1.8	680,081
				事業会計	歳入 5,612,982	1.8	0
				介護保険事業	歳入 27,781,331	3.9	4,395,416
				(保険事業)	歳入 26,531,936	4.0	0
				介護保険事業	歳入 45,713	△ 60.4	27,254
				(介護サービス)	歳入 45,713	△ 60.4	0
				公営企業会計	歳入 —	—	—
				(介護サービス)	歳入 —	—	—
				公営企業会計	歳入 —	—	—
				(駐車場)	歳入 —	—	—
					歳出 —	—	—

(注) 「公営事業・公営企業会計」欄の「普通会計繰入繰出額」の単位は「千円」である。

決算状況一覽表

国 調 人 口 面 積 人 口 密 度 人口 集 中 地 区 人 口 人 口					
令和2年	240,069 人	11.29 ㎡	21,264 人	240,069 人	6.4.1 232,790 人
平成27年	219,724 人	11.29 ㎡	19,462 人	219,724 人	5.4.1 230,201 人

区 分	令 和 5 年 度	令 和 4 年 度	増 減 率	区 分	令 和 5 年 度	令 和 4 年 度
	千円	千円	%		千円	千円
歳入総額 A	123,878,869	137,802,419	△ 10.1	基準財政需要額	62,006,552	60,425,151
歳出総額 B	117,981,176	132,020,929	△ 10.6	基準財政収入額	39,476,796	36,696,688
歳入歳出差引額 (A) - (B) C	5,897,693	5,781,490	2.0	標準財政規模	69,511,885	67,249,299
翌年度に繰り越すべき財源 D	353,348	96,038	267.9	臨時財政対策債発行可能額	—	—
実質収支 (C) - (D) E	5,544,345	5,685,452	△ 2.5	財政力指数	0.62	0.63
単年度収支 F	△ 141,107	△ 1,055,433		実質収支比率	8.0 %	8.5 %
積立金 G	3,691,804	3,386,143	9.0	経常収支比率	82.7 %	78.6 %
繰上償還金 H	0	0	—	地方債現在高	9,194,912	6,775,537
積立金取崩額 I	674,880	4,585,850	△ 85.3	債務負担行為額	25,734,042	28,249,197
実質単年度収支 (F)+(G)+(H)-(I) J	2,875,817	△ 2,255,140				

令和5年度決算に基づく健全化判断比率						※ [] 書きは、早期健全化基準	
区 分	令 和 5 年 度	令 和 4 年 度	区 分	令 和 5 年 度	令 和 4 年 度		
実質赤字比率	— % [11.25 %]	— % [11.25 %]	実質公債費比率	△ 3.6 % [25.0 %]	△ 4.1 % [25.0 %]		
連結実質赤字比率	— % [16.25 %]	— % [16.25 %]	将来負担比率	— % [350.0 %]	— % [350.0 %]		

職 員 数 等 の 状 況						積 立 金 の 状 況	区 分	財政調整基金	減 債 基 金	そ の 他 特 定 目 的 基 金	合 計				
区 分	6.4.1			5.4.1								千円	千円	千円	千円
	職 員 数	一 人 当 り 平 均 給 料 月 額	新 規 採 用 職 員 数	職 員 数	一 人 当 り 平 均 給 料 月 額										
普 通 会 計	一 般 職 員	2,020	282,399	166	1,918	282,622	4 年 度 末 現 在 高	18,463,889	56,726	41,584,556	60,105,171				
	う ち 技 能 労 務	160	272,530	3	168	272,502									
	教 育 公 務 員	92	306,804	18	76	315,231	5 年 度	674,880	0	5,680,296	6,355,176				
	臨 時 職 員	0	—	0	0	—									
	小 計	2,112	283,462	184	1,994	283,865	調 整 額	0	0	1	1				
そ の 他 の 会 計	111	281,922	8	111	276,996	5 年 度 末 現 在 高	21,480,813	57,772	36,036,881	57,575,466					
合 計	2,223	283,385	192	2,105	283,503										

歳 入				性 質 別 歳 出						
区 分	決 算 額	構 成 比	増 減 率	区 分	決 算 額	構 成 比	増 減 率	一 般 財 源 等	経 常 一 般 財 源	経 常 収 支 比 率
	千円	%	%		千円	%	%	千円	千円	%
特 別 区 税	39,880,328	32.2	3.4	人 件 費	21,940,098	18.6	1.9	19,936,630	19,186,831	26.3
地 方 譲 与 税	291,789	0.2	0.8	うち 職 員 給	12,355,637	10.5	4.4	11,637,746	11,626,378	15.9
利 子 割 交 付 金	152,601	0.1	18.9	うち 退 職 金	523,860	0.4	△ 47.2	523,860	215,119	0.3
配 当 割 交 付 金	813,382	0.7	18.8	扶 助 費	28,133,056	23.8	5.3	12,515,172	9,854,650	13.5
株 式 等 譲 渡 所 得 割 交 付 金	877,368	0.7	66.1	公 債 費	628,006	0.5	7.9	628,006	628,006	0.9
地 方 消 費 税 交 付 金	6,798,606	5.5	△ 1.9	内 元 利 償 還 金	627,993	0.5	7.8	627,993	627,993	0.9
コ ー プ 場 利 用 税 交 付 金	0	—	—	賦 一 時 借 入 金 利 子	13	0.0	225.0	13	13	0.0
自 動 車 取 得 税 交 付 金	2,108	0.0	16,115.4	(義 務 的 経 費 計)	50,701,160	43.0	3.8	33,079,808	29,669,487	40.7
自 動 車 税 環 境 性 能 割 交 付 金	78,880	0.1	10.0	物 件 費	27,926,086	23.7	△ 8.4	24,054,220	20,857,718	28.6
地 方 特 例 交 付 金 等	72,081	0.1	△ 10.9	維 持 補 修 費	444,812	0.4	15.7	337,198	337,198	0.5
特 別 区 財 政 調 整 交 付 金	25,237,026	20.4	△ 8.9	補 助 費 等	12,592,533	10.7	△ 13.5	9,227,822	4,099,829	5.6
内 普 通 交 付 金	22,529,756	18.2	△ 5.1	積 立 金	3,825,470	3.2	△ 69.3	3,699,480		
賦 特 別 交 付 金	2,707,270	2.2	△ 31.9	投 資 及 び 出 資 金	0	—	—	0		
交 通 安 全 対 策 特 別 交 付 金	17,298	0.0	△ 5.1	貸 付 金	1,600	0.0	100.0	1,600	1,600	0.0
一 般 財 源 計	74,221,467	59.9	△ 1.1	繰 出 金	9,879,693	8.4	23.4	6,749,290	5,316,942	7.3
分 担 金 ・ 負 担 金	1,154,753	0.9	△ 6.9	前 年 度 繰 上 充 用 金	0	—	—	0	0	—
使 用 料	1,982,043	1.6	2.2	投 資 的 経 費	12,609,822	10.7	△ 27.0	4,751,194		○ 経 常 経 費 充 当 一 般 財 源 等
手 数 料	444,613	0.4	1.5	うち 人 件 費	323,562	0.3	△ 1.3	323,162	60,282,774 千円	
国 庫 支 出 金	14,383,108	11.6	△ 31.3	普 通 建 設 事 業 費	12,609,822	10.7	△ 27.0	4,751,194	○ 歳 入 経 常 一 般 財 源 等	
都 支 出 金	13,209,427	10.7	16.5	内 補 助 事 業 費	1,098,807	0.9	△ 7.2	253,055	72,911,539 千円	
財 産 収 入	339,371	0.3	21.7	賦 単 独 事 業 費	11,511,015	9.8	△ 28.4	4,498,139		
寄 附 金	237,862	0.2	61.5	賦 災 害 復 旧 事 業 費	0	—	—	0		
繰 入 金	7,093,500	5.7	△ 47.4	賦 失 業 対 策 事 業 費	0	—	—	0		
繰 越 金	5,781,489	4.7	△ 32.0	合 計	117,981,176	100.0	△ 10.6	81,900,612		
諸 収 入	2,031,236	1.6	0.9							
地 方 債	3,000,000	2.4	20.0							
特 定 財 源 計	49,657,402	40.1	△ 20.9							
合 計	123,878,869	100.0	△ 10.1							

目 的 別 歳 出				特 別 区 税			
区 分	決 算 額	構 成 比	増 減 率	区 分	決 算 額 (千 円)	構 成 比 (%)	増 減 率 (%)
	千円	%	%		千円	%	
議 会 費	647,749	0.5	△ 0.2	特 別 区 民 税	38,699,001	97.0	3.4
総 務 費	15,718,736	13.3	△ 33.7	軽 自 動 車 税	61,876	0.2	△ 1.4
民 生 費	58,226,470	49.4	4.8	特 別 区 た ば こ 税	1,083,047	2.7	2.1
衛 生 費	10,716,899	9.1	△ 33.0	鉾 産 産 税	0	—	—
労 働 費	213,804	0.2	9.6	入 湯 税	36,404	0.1	8.7
農 林 水 産 業 費	0	—	—	法 定 外 普 通 税	0	—	—
商 工 費	1,970,508	1.7	△ 24.9	合 計	39,880,328	100.0	3.4
土 木 費	6,581,365	5.6	15.8	特 別 区 民 税 徴 収 率			
消 防 費	1,194,222	1.0	13.8	現 年 課 税 分 (%)	滞 納 繰 越 分 (%)	合 計 (%)	
教 育 費	22,083,386	18.7	△ 15.0	99.5	26.4	98.9	
災 害 復 旧 費	0	—	—	公 営 事 業 ・ 公 営 企 業 会 計			
公 債 費	628,037	0.5	7.9	区 分	決 算 額 (千 円)	増 減 率 (%)	普 通 会 計 繰 入 繰 出 額
諸 支 出 金	0	—	—	国 民 健 康 保 険 歳 入	20,628,074	2.6	2,502,240
合 計	117,981,176	100.0	△ 10.6	81,900,612	100.0		
				事 業 会 計 歳 出	20,272,813	3.8	501,216
				後 期 高 齢 者 医 療 歳 入	4,345,991	2.9	620,487
				事 業 会 計 歳 出	4,207,047	2.4	131,632
				介 護 保 険 事 業 (保 険 事 業) 歳 入	17,107,540	1.3	2,925,630
				介 護 保 険 事 業 (保 険 事 業) 歳 出	16,958,465	2.1	105,476
				介 護 保 険 事 業 (介 護 サ ー ビ ス) 歳 入	2,083,167	137.1	2,083,167
				介 護 保 険 事 業 (介 護 サ ー ビ ス) 歳 出	2,083,167	137.1	0
				公 営 企 業 会 計 歳 入	—	—	—
				公 営 企 業 会 計 (介 護 サ ー ビ ス) 歳 出	—	—	—
				公 営 企 業 会 計 歳 入	—	—	—
				公 営 企 業 会 計 (駐 車 場) 歳 出	—	—	—

(注) 「公営事業・公営企業会計」欄の「普通会計繰入繰出額」の単位は「千円」である。

決算状況一覽表

国 調 人 口 面 積 人 口 密 度 人口 集中 地区 人口 人 口					
令和2年	211,444人	10.11 ^{km²}	20,914人	211,444人	6.4.1 213,486人
平成27年	198,073人	10.11 ^{km²}	19,592人	198,073人	5.4.1 208,824人

区 分	令和5年度	令和4年度	増減率	区 分	令和5年度	令和4年度
歳入総額 A	123,378,380 千円	124,386,234 千円	△ 0.8%	基準財政需要額	57,909,417 千円	54,202,707 千円
歳出総額 B	115,422,271	116,401,427	△ 0.8%	基準財政収入額	28,706,436 千円	26,470,603 千円
歳入歳出差引額 (A) - (B) C	7,956,109	7,984,807	△ 0.4%	標準財政規模	62,279,624 千円	58,246,452 千円
翌年度に繰り越すべき財源 D	652,706	229,887	183.9%	臨時財政対策債発行可能額	— 千円	— 千円
実質収支 (C) - (D) E	7,303,403	7,754,920	△ 5.8%	財政力指数	0.49	0.49
単年度収支 F	△ 451,517	△ 2,591,927		実質収支比率	11.7%	13.3%
積立金 G	4,323,368	1,058,066	308.6%	経常収支比率	82.7%	83.7%
繰上償還金 H	0	0	—	地方債現在高	11,283,522 千円	11,403,658 千円
積立金取崩額 I	0	0	—	債務負担行為額	9,722,319 千円	10,092,335 千円
実質単年度収支 (F)+(G)+(H)-(I) J	3,871,851	△ 1,533,861				

令和5年度決算に基づく健全化判断比率						※〔 〕書きは、早期健全化基準	
区 分	令和5年度	令和4年度	区 分	令和5年度	令和4年度		
実質赤字比率	— % 〔 11.25 % 〕	— % 〔 11.25 % 〕	実質公債費比率	△ 2.1 % 〔 25.0 % 〕	△ 2.6 % 〔 25.0 % 〕		
連結実質赤字比率	— % 〔 16.25 % 〕	— % 〔 16.25 % 〕	将来負担比率	— % 〔 350.0 % 〕	— % 〔 350.0 % 〕		

職 員 数 等 の 状 況							積 立 金 の 状 況	区 分	財政調整基金	減債基金	その他特定 目的基金	合 計				
区 分	6.4.1			5.4.1									千円	千円	千円	千円
	職員数	一人当り平均 給料月額	新規採用 職員数	職員数	一人当り平均 給料月額	千円										
普 通 会 計	一般職員	1,821	298,126	80	1,791	294,402	4年度末 現在高	11,668,749	4,657,623	37,451,512	53,777,884					
	うち 技能労務	95	276,924	5	98	281,681										
	教育公務員	59	336,442	1	60	330,844										
	臨時職員	0	—	0	0	—										
	小 計	1,880	299,328	81	1,851	295,584										
その他の会計	94	296,660	3	96	292,933	5年度 調整額	0	0	0	0						
合 計	1,974	299,201	84	1,947	295,453						5年度末 現在高	15,992,117	4,667,232	36,130,186	56,789,535	

歳 入				性 質 別 歳 出						
区 分	決 算 額	構 成 比	増 減 率	区 分	決 算 額	構 成 比	増 減 率	一 般 財 源 等	経 常 一 般 財 源	経 常 収 支 比 率
	千円	%	%		千円	%	%	千円	千円	%
特 別 区 税	26,569,551	21.5	4.2	人 件 費	17,667,614	15.3	△ 1.0	16,603,728	16,333,988	24.8
地 方 譲 与 税	362,259	0.3	0.8	うち 職 員 給	12,186,095	10.6	1.3	11,455,918	11,441,055	17.4
利 子 割 交 付 金	90,135	0.1	20.0	うち 退 職 金	383,077	0.3	△ 57.2	383,077	244,851	0.4
配 当 割 交 付 金	480,869	0.4	19.8	扶 助 費	39,136,404	33.9	1.4	15,346,419	12,381,022	18.8
株 式 等 譲 渡 所 得 割 交 付 金	519,758	0.4	67.6	公 債 費	1,428,586	1.3	△ 2.2	1,390,491	1,390,491	2.1
地 方 消 費 税 交 付 金	6,376,979	5.2	△ 2.2	内 元 利 償 還 金	1,428,586	1.3	△ 2.2	1,390,491	1,390,491	2.1
コ ル プ 場 利 用 税 交 付 金	0	—	—	訳 一 時 借 入 金 利 子	0	—	—	0	0	—
自 動 車 取 得 税 交 付 金	2,711	0.0	16,843.8	(義 務 的 経 費 計)	58,232,604	50.5	0.6	33,340,638	30,105,501	45.7
自 動 車 税 環 境 性 能 割 交 付 金	101,422	0.1	9.9	物 件 費	18,617,656	16.1	△ 7.5	15,431,747	13,469,477	20.4
地 方 特 例 交 付 金 等	102,170	0.1	△ 13.4	維 持 補 修 費	1,575,608	1.4	9.9	1,489,878	1,489,878	2.3
特 別 区 財 政 調 整 交 付 金	31,707,105	25.7	4.8	補 助 費 等	8,680,680	7.5	5.0	7,075,822	3,818,156	5.8
内 普 通 交 付 金	29,202,981	23.7	5.3	積 立 金	7,601,456	6.6	△ 25.9	7,512,044		
訳 特 別 交 付 金	2,504,124	2.0	△ 1.3	投 資 及 び 出 資 金	0	—	—	0		
交 通 安 全 対 策 特 別 交 付 金	22,037	0.0	△ 4.1	貸 付 金	2,059,024	1.8	0.0	419	419	0.0
一 般 財 源 計	66,334,996	53.8	4.2	繰 出 金	9,828,425	8.5	△ 7.6	8,327,621	5,580,873	8.5
分 担 金 ・ 負 担 金	681,547	0.6	△ 7.3	前 年 度 繰 上 充 用 金	0	—	—	0	0	—
使 用 料	2,466,834	2.0	△ 1.1	投 資 的 経 費	8,826,818	7.6	53.9	2,635,440		○ 経 常 経 費 充 当 一 般 財 源 等
手 数 料	662,080	0.5	3.4	うち 人 件 費	369,630	0.3	20.5	362,773		54,464,304 千円
国 庫 支 出 金	21,378,677	17.3	△ 18.7	普 通 建 設 事 業 費	8,826,818	7.6	53.9	2,635,440		○ 歳 入 経 常 一 般 財 源 等
都 支 出 金	12,799,381	10.4	32.4	内 補 助 事 業 費	950,358	0.8	12.9	244,632		65,893,627 千円
財 産 収 入	361,193	0.3	△ 72.1	訳 単 独 事 業 費	7,876,460	6.8	61.0	2,390,808		
寄 附 金	591,901	0.4	37.5	訳 災 害 復 旧 事 業 費	0	—	—	0		
繰 入 金	5,386,717	4.4	19.8	訳 失 業 対 策 事 業 費	0	—	—	0		
繰 越 金	7,984,807	6.5	△ 25.0	合 計	115,422,271	100.0	△ 0.8	75,813,609		
諸 収 入	3,500,247	2.8	2.4							
地 方 債	1,230,000	1.0	108.5							
特 定 財 源 計	57,043,384	46.2	△ 6.0							
合 計	123,378,380	100.0	△ 0.8							

目 的 別 歳 出				特 別 区 税			
区 分	決 算 額	構 成 比	増 減 率	区 分	決 算 額 (千 円)	構 成 比 (%)	増 減 率 (%)
	千円	%	%		千円	%	%
議 会 費	655,598	0.6	1.6	特 別 区 民 税	23,205,128	87.3	3.3
総 務 費	18,155,838	15.7	△ 2.8	軽 自 動 車 税	82,674	0.3	0.5
民 生 費	60,051,460	52.0	0.4	特 別 区 た ば こ 税	3,268,253	12.3	10.5
衛 生 費	10,485,023	9.1	△ 13.5	鉾 産 産 税	0	—	—
労 働 費	179,960	0.2	1.4	入 湯 税	13,496	0.1	16.3
農 林 水 産 業 費	0	—	—	法 定 外 普 通 税	0	—	—
商 工 費	4,635,112	4.0	△ 5.9	合 計	26,569,551	100.0	4.2
土 木 費	5,406,517	4.7	△ 4.1	特 別 区 民 税 徴 収 率			
消 防 費	666,368	0.6	△ 63.9	現 年 課 税 分 (%)	滞 納 繰 越 分 (%)	合 計 (%)	
教 育 費	13,757,089	11.9	23.8	98.8	35.7	97.1	
災 害 復 旧 費	0	—	—	公 営 事 業 ・ 公 営 企 業 会 計			
公 債 費	1,429,306	1.2	△ 2.2	区 分	決 算 額 (千 円)	増 減 率 (%)	普 通 会 計 繰 入 繰 出 額
諸 支 出 金	0	—	—	国 民 健 康 保 険 歳 入	22,808,635	△ 0.1	3,458,076
合 計	115,422,271	100.0	△ 0.8	75,813,609	100.0		
				事 業 会 計 歳 出	22,392,479	1.1	492,951
				後 期 高 齢 者 医 療 歳 入	3,829,066	2.8	743,838
				事 業 会 計 歳 出	3,604,899	1.0	152,666
				介 護 保 険 事 業 (保 険 事 業) 歳 入	17,795,902	1.7	2,912,511
				介 護 保 険 事 業 (保 険 事 業) 歳 出	17,494,319	2.0	75,702
				介 護 保 険 事 業 (介 護 サ ー ビ ス) 歳 入	—	—	—
				介 護 保 険 事 業 (介 護 サ ー ビ ス) 歳 出	—	—	—
				公 営 企 業 会 計 歳 入	1,417,627	△ 55.0	907,011
				公 営 企 業 会 計 (介 護 サ ー ビ ス) 歳 出	1,417,627	△ 55.0	0
				公 営 企 業 会 計 歳 入	473,270	16.5	0
				公 営 企 業 会 計 (駐 車 場) 歳 出	473,270	16.5	75,593

(注) 「公営事業・公営企業会計」欄の「普通会計繰入繰出額」の単位は「千円」である。

決算状況一覽表

国 調 人 口 面 積 人 口 密 度 人口 集 中 地 区 人 口	人	人	人	人
令和2年	272,085 人	13.77 ㎡	19,759 人	272,085 人
平成27年	256,274 人	13.77 ㎡	18,611 人	256,274 人

区 分	令 和 5 年 度	令 和 4 年 度	増 減 率	区 分	令 和 5 年 度	令 和 4 年 度
	千円	千円	%		千円	千円
歳 入 総 額 A	147,775,538	141,796,412	4.2	基 準 財 政 需 要 額	75,917,052	72,177,116
歳 出 総 額 B	141,886,416	135,845,720	4.4	基 準 財 政 収 入 額	32,368,525	29,867,229
歳入歳出差引額 (A) - (B) C	5,889,122	5,950,692	△ 1.0	標 準 財 政 規 模	80,359,289	76,355,548
翌年度に繰り越すべき財源 D	352,081	140,915	149.9	臨 時 財 政 対 策 債 発 行 可 能 額	—	—
実 質 収 支 (C) - (D) E	5,537,041	5,809,777	△ 4.7	財 政 力 指 数	0.42	0.42
単 年 度 収 支 F	△ 272,736	1,249,444		実 質 収 支 比 率	6.9 %	7.6 %
積 立 金 G	1,160,136	2,285,222	△ 49.2	経 常 収 支 比 率	78.9 %	77.7 %
繰 上 償 還 金 H	0	0	—	地 方 債 現 在 高	25,093,032	26,592,374
積 立 金 取 崩 額 I	3,730,660	505,000	638.7	債 務 負 担 行 為 額	9,508,881	10,764,240
実質単年度収支 (F)+(G)+(H)-(I) J	△ 2,843,260	3,029,666				

令 和 5 年 度 決 算 に 基 づ く 健 全 化 判 断 比 率						※ [] 書 き は、早 期 健 全 化 基 準	
区 分	令 和 5 年 度	令 和 4 年 度	区 分	令 和 5 年 度	令 和 4 年 度		
実 質 赤 字 比 率	- % [11.25 %]	- % [11.25 %]	実 質 公 債 費 比 率	△ 0.6 % [25.0 %]	△ 1.0 % [25.0 %]		
連 結 実 質 赤 字 比 率	- % [16.25 %]	- % [16.25 %]	将 来 負 担 比 率	- % [350.0 %]	- % [350.0 %]		

職 員 数 等 の 状 況							積 立 金 の 状 況	区 分	財 政 調 整 基 金	減 債 基 金	そ の 他 特 定 目 的 基 金	合 計				
区 分	6.4.1			5.4.1									千 円	千 円	千 円	千 円
	職 員 数	一 人 当 り 平 均 給 料 月 額	新 規 採 用 職 員 数	職 員 数	一 人 当 り 平 均 給 料 月 額	千 円										
普 通 会 計	一 般 職 員	1,792	304,200	102	1,767	304,600	4 年 度 末 現 在 高	25,735,892	291,457	23,575,313	49,602,662					
	ち づ ち 技 能 労 務	125	289,200	0	128	296,900										
	教 育 公 務 員	24	338,400	1	24	332,600										
	臨 時 職 員	0	—	0	0	—										
	小 計	1,816	304,700	103	1,791	305,000										
そ の 他 の 会 計	108	284,100	4	109	281,000	5 年 度 取 崩 額	3,730,660	0	1,510,597	5,241,257						
合 計	1,924	303,500	107	1,900	303,600						5 年 度 調 整 額	0	0	1	1	
							5 年 度 末 現 在 高	25,065,368	402,072	30,138,646	55,606,086					

入				性 質 別 歳 出							
区 分	決 算 額	構 成 比	増 減 率	区 分	決 算 額	構 成 比	増 減 率	一 般 財 源 等	経 常 一 般 財 源	経 常 収 支 比 率	
	千円	%	%		千円	%	%	千円	千円	%	
特 別 区 税	29,015,831	19.6	3.8	人 件 費	18,044,619	12.7	△ 0.6	16,093,784	15,328,967	18.5	
地 方 譲 与 税	402,381	0.3	0.7	うち 職 員 給	11,775,430	8.3	1.8	10,473,565	10,418,585	12.6	
利 子 割 交 付 金	105,054	0.1	18.6	うち 退 職 金	649,601	0.5	△ 41.6	649,601	264,212	0.3	
配 当 割 交 付 金	559,621	0.4	18.4	扶 助 費	46,085,590	32.5	1.4	18,913,333	15,793,629	19.0	
株 式 等 譲 渡 所 得 割 交 付 金	602,846	0.4	65.2	公 債 費	3,391,881	2.4	19.0	3,391,881	3,391,881	4.1	
地 方 消 費 税 交 付 金	7,015,462	4.7	△ 2.2	内 元 利 償 還 金	3,391,881	2.4	19.0	3,391,881	3,391,881	4.1	
コ ル プ 場 利 用 税 交 付 金	0	-	-	訳 一 時 借 入 金 利 子	0	-	-	0	0	-	
自 動 車 取 得 税 交 付 金	2,983	0.0	16,472.2	(義 務 的 経 費 計)	67,522,090	47.6	1.6	38,398,998	34,514,477	41.6	
自 動 車 税 環 境 性 能 割 交 付 金	111,632	0.1	9.9	物 件 費	26,113,747	18.4	△ 2.6	21,030,906	18,762,870	22.6	
地 方 特 例 交 付 金 等	175,107	0.1	△ 13.6	維 持 補 修 費	1,208,008	0.9	1.8	1,051,200	1,051,200	1.3	
特 別 区 財 政 調 整 交 付 金	46,569,878	31.5	5.8	補 助 費 等	9,826,843	6.9	△ 7.8	8,539,385	3,841,449	4.6	
内 普 通 交 付 金	43,548,527	29.5	2.9	積 立 金	9,344,680	6.6	1.7	8,181,844			
訳 特 別 交 付 金	3,021,351	2.0	76.7	投 資 及 び 出 資 金	0	-	-	0			
交 通 安 全 対 策 特 別 交 付 金	22,745	0.0	△ 2.3	貸 付 金	4,779	0.0	44.6	9	9	0.0	
一 般 財 源 計	84,583,540	57.2	4.7	繰 出 金	11,360,539	8.0	8.9	9,561,254	7,306,283	8.8	
分 担 金 ・ 負 担 金	1,271,953	0.9	5.5	前 年 度 繰 上 充 用 金	0	-	-	0	0	-	
使 用 料	2,322,348	1.6	△ 0.9	投 資 的 経 費	16,505,730	11.6	48.5	8,638,637			
手 数 料	508,794	0.3	0.1	うち 人 件 費	430,240	0.3	5.6	430,240			
国 庫 支 出 金	26,967,584	18.2	△ 16.3	普 通 建 設 事 業 費	16,505,730	11.6	48.5	8,638,637			
都 支 出 金	14,995,695	10.1	23.3	内 補 助 事 業 費	5,781,451	4.1	66.6	819,762			
財 産 収 入	2,044,681	1.4	533.7	訳 単 独 事 業 費	10,724,279	7.6	40.3	7,818,875			
寄 附 金	1,217,994	0.8	3.4	訳 災 害 復 旧 事 業 費	0	-	-	0			
繰 入 金	5,974,034	4.0	85.9	失 業 対 策 事 業 費	0	-	-	0			
繰 越 金	4,050,693	2.7	△ 16.7	合 計	141,886,416	100.0	4.4	95,402,233			
諸 収 入	2,092,122	1.4	11.5								
地 方 債	1,746,100	1.2	59.3								
特 定 財 源 計	63,191,998	42.8	3.6								
合 計	147,775,538	100.0	4.2								

目 的 別 歳 出				特 別 区 税					
区 分	決 算 額	構 成 比	増 減 率	一 般 財 源 等	構 成 比	区 分	決 算 額 (千 円)	構 成 比 (%)	増 減 率 (%)
	千円	%	%	千円	%		千円		
議 会 費	636,893	0.4	△ 0.2	636,892	0.7	特 別 区 民 税	26,528,040	91.4	4.0
総 務 費	20,327,495	14.3	7.7	18,330,018	19.2	軽 自 動 車 税	128,320	0.4	0.4
衛 生 費	73,297,146	51.7	2.6	41,768,712	43.8	特 別 区 た ば こ 税	2,344,941	8.1	2.1
衛 生 費	12,825,903	9.0	△ 4.7	8,259,315	8.7	釵 産 税	0	-	-
労 働 費	198,837	0.1	59.0	183,686	0.2	入 湯 税	14,530	0.1	11.0
農 林 水 産 業 費	0	-	-	0	-	法 定 外 普 通 税	0	-	-
商 工 費	3,049,582	2.1	△ 8.8	2,906,555	3.0	合 計	29,015,831	100.0	3.8
土 木 費	12,754,993	9.0	33.4	6,345,684	6.7	特 別 区 民 税 徴 収 率			
消 防 費	870,736	0.6	79.9	582,508	0.6	現 年 課 税 分 (%)	滞 納 繰 越 分 (%)	合 計 (%)	
教 育 費	14,532,889	10.2	△ 3.5	12,996,921	13.6	99.1	59.1	98.5	
災 害 復 旧 費	0	-	-	0	-	公 営 事 業 ・ 公 営 企 業 会 計			
公 債 費	3,391,942	2.4	19.0	3,391,942	3.6	区 分	決 算 額 (千 円)	増 減 率 (%)	普 通 会 計
諸 支 出 金	0	-	-	0	-				繰 入 繰 出 額
合 計	141,886,416	100.0	4.4	95,402,233	100.0	国 民 健 康 保 険 歳 入	27,720,840	1.0	3,837,563
						事 業 会 計 歳 出	26,952,386	0.6	404,029
						後 期 高 齢 者 医 療 歳 入	4,230,451	0.8	895,189
						事 業 会 計 歳 出	4,024,109	△ 1.6	98,498
						介 護 保 険 事 業 (保 険 事 業) 歳 入	23,247,293	1.8	3,696,166
						介 護 保 険 事 業 (保 険 事 業) 歳 出	22,963,887	3.7	230,249
						介 護 保 険 事 業 (介 護 サ ー ビ ス) 歳 入	-	-	-
						介 護 保 険 事 業 (介 護 サ ー ビ ス) 歳 出	-	-	-
						公 営 企 業 会 計 歳 入	370,119	13.4	370,119
						公 営 企 業 会 計 歳 出	370,119	13.4	0
						公 営 企 業 会 計 (駐 車 場) 歳 入	-	-	-
						公 営 企 業 会 計 (駐 車 場) 歳 出	-	-	-

(注) 「公営事業・公営企業会計」欄の「普通会計繰入繰出額」の単位は「千円」である。

決算状況一覽表

国 調 人 口 面 積 人 口 密 度 人口集中地区人口	人	人	人	人
令和2年	524,310人	42.99 ^{km²}	12,196人	524,310人
平成27年	498,109人	40.16 ^{km²}	12,404人	498,109人

区 分	令和5年度	令和4年度	増減率	区 分	令和5年度	令和4年度
歳入総額 A	千円 242,322,594	千円 240,885,135	% 0.6	基準財政需要額	千円 133,328,072	千円 125,412,354
歳出総額 B	233,187,326	232,505,093	0.3	基準財政収入額	千円 66,097,788	千円 61,281,473
歳入歳出差引額 (A) - (B) C	9,135,268	8,380,042	9.0	標準財政規模	千円 143,465,669	千円 134,825,376
翌年度に繰り越すべき財源 D	1,928,227	465,675	314.1	臨時財政対策債発行可能額	千円 —	千円 —
実質収支 (C) - (D) E	7,207,041	7,914,367	△ 8.9	財政力指数	0.50	0.50
単年度収支 F	△ 707,326	△ 3,016,647	△	実質収支比率	% 5.0	% 5.9
積立金 G	4,024,533	5,477,325	△ 26.5	經常収支比率	% 73.1	% 74.7
繰上償還金 H	0	0	—	地方債現在高	千円 25,047,925	千円 23,740,626
積立金取崩額 I	1,000,000	200,000	400.0	債務負担行為額	千円 17,619,149	千円 16,238,228
実質単年度収支 (F)+(G)+(H)-(I) J	2,317,207	2,260,678	△			

令和5年度決算に基づく健全化判断比率						※〔 〕書きは、早期健全化基準	
区 分	令和5年度	令和4年度	区 分	令和5年度	令和4年度		
実質赤字比率	— % 〔 11.25 %〕	— % 〔 11.25 %〕	実質公債費比率	△ 2.8 % 〔 25.0 %〕	△ 3.3 % 〔 25.0 %〕		
連結実質赤字比率	— % 〔 16.25 %〕	— % 〔 16.25 %〕	将来負担比率	— % 〔 350.0 %〕	— % 〔 350.0 %〕		

職 員 数 等 の 状 況						積 立 金 の 状 況	区 分	財政調整基金	減債基金	その他特定 目的基金	合 計				
区 分	6.4.1			5.4.1								千円	千円	千円	千円
	職員数	一人当り平均 給料月額	新規採用 職員数	職員数	一人当り平均 給料月額										
普 通 会 計	一般職員	2,506	296,779	168	2,456	298,504	4年度末 現在高	42,600,147	3,110,178	125,643,161	171,353,486				
	うち 技能労務	217	283,145	8	232	290,619									
	教育公務員	74	356,052	2	81	343,044	5年度 調整額	1,000,000	0	3,553,533	4,553,533				
	臨時職員	0	—	0	0	—									
	小 計	2,580	298,479	170	2,537	299,926						5年度末 現在高	45,624,680	3,123,739	137,364,682
その他の会計	115	289,212	9	107	290,572										
合 計	2,695	298,084	179	2,644	299,547										

入				性 質 別 歳 出						
区 分	決 算 額	構 成 比	増 減 率	区 分	決 算 額	構 成 比	増 減 率	一 般 財 源 等	経 常 一 般 財 源	経 常 収 支 比 率
	千円	%	%		千円	%	%	千円	千円	%
特 別 区 税	61,878,240	25.5	4.7	人 件 費	25,749,776	11.0	△ 1.3	23,802,790	23,348,972	15.6
地 方 譲 与 税	725,964	0.3	△ 1.9	うち 職 員 給	16,609,204	7.1	0.6	15,670,569	15,649,639	10.5
利 子 割 交 付 金	223,824	0.1	18.4	うち 退 職 金	1,157,498	0.5	△ 30.1	1,157,498	806,907	0.5
配 当 割 交 付 金	1,192,343	0.5	18.3	扶 助 費	79,747,006	34.2	5.1	34,466,692	29,441,501	19.7
株 式 等 譲 渡 所 得 割 交 付 金	1,284,540	0.5	65.3	公 債 費	2,153,037	0.9	1.2	2,152,282	2,152,282	1.4
地 方 消 費 税 交 付 金	14,130,527	5.8	0.2	内 元 利 償 還 金	2,153,037	0.9	1.2	2,152,282	2,152,282	1.4
コ ル プ 場 利 用 税 交 付 金	24,012	0.0	7.6	訳 一 時 借 入 金 利 子	0	—	—	0	0	—
自 動 車 取 得 税 交 付 金	5,382	0.0	15,729.4	(義 務 的 経 費 計)	107,649,819	46.2	3.5	60,421,764	54,942,755	36.7
自 動 車 税 環 境 性 能 割 交 付 金	201,391	0.1	6.7	物 件 費	47,183,456	20.2	△ 4.8	38,846,574	34,521,919	23.1
地 方 特 例 交 付 金 等	392,494	0.2	△ 11.7	維 持 補 修 費	1,960,066	0.8	△ 0.3	1,681,661	1,681,661	1.1
特 別 区 財 政 調 整 交 付 金	68,456,262	28.3	4.0	補 助 費 等	21,798,858	9.3	△ 1.6	17,540,456	6,647,613	4.4
内 普 通 交 付 金	67,230,284	27.7	4.8	積 立 金	19,313,148	8.3	△ 2.6	18,595,047		
訳 特 別 交 付 金	1,225,978	0.5	△ 27.2	投 資 及 び 出 資 金	0	—	—	0		
交 通 安 全 対 策 特 別 交 付 金	43,612	0.0	2.5	貸 付 金	389,718	0.2	△ 3.2	3,986	0	—
一 般 財 源 計	148,558,591	61.3	4.3	繰 出 金	17,442,451	7.5	6.3	14,331,332	11,548,413	7.7
分 担 金 ・ 負 担 金	3,099,281	1.3	△ 2.4	前 年 度 繰 上 充 用 金	0	—	—	0	0	—
使 用 料	2,718,944	1.1	△ 0.7	投 資 的 経 費	17,449,810	7.5	△ 3.6	9,952,858		
手 数 料	799,119	0.3	3.7	うち 人 件 費	390,999	0.2	30.9	340,577		
国 庫 支 出 金	41,037,405	16.9	△ 18.2	普 通 建 設 事 業 費	17,449,810	7.5	△ 3.6	9,952,858		
都 支 出 金	25,940,476	10.7	20.2	内 補 助 事 業 費	2,552,701	1.1	△ 11.2	468,536		
財 産 収 入	722,695	0.3	54.5	訳 単 独 事 業 費	14,897,109	6.4	△ 2.2	9,484,322		
寄 附 金	562,133	0.2	156.2	訳 災 害 復 旧 事 業 費	0	—	—	0		
繰 入 金	4,555,684	1.9	4.8	訳 失 業 対 策 事 業 費	0	—	—	0		
繰 越 金	8,380,042	3.5	△ 23.4	合 計	233,187,326	100.0	0.3	161,373,678		
諸 収 入	2,693,224	1.1	△ 0.3							
地 方 債	3,255,000	1.3	134.7							
特 定 財 源 計	93,764,003	38.7	△ 4.8							
合 計	242,322,594	100.0	0.6							

目 的 別 歳 出				特 別 区 税			
区 分	決 算 額	構 成 比	増 減 率	区 分	決 算 額 (千 円)	構 成 比 (%)	増 減 率 (%)
	千円	%	%		千円	%	
議 会 費	830,410	0.4	0.0	特 別 区 民 税	57,487,909	92.9	5.0
総 務 費	22,825,147	9.8	△ 8.7	軽 自 動 車 税	220,022	0.4	△ 0.4
民 生 費	127,271,412	54.6	2.6	特 別 区 た ば こ 税	4,077,404	6.6	0.8
衛 生 費	21,977,447	9.4	△ 9.3	鉦 産 税	0	—	—
労 働 費	166,890	0.1	△ 0.2	入 湯 税	92,905	0.2	43.6
農 林 水 産 業 費	0	—	—	法 定 外 普 通 税	0	—	—
商 工 費	2,337,409	1.0	△ 13.3	合 計	61,878,240	100.0	4.7
土 木 費	11,196,131	4.8	14.2	特 別 区 民 税 徴 収 率			
消 防 費	4,102,221	1.8	154.4	現 年 課 税 分 (%)	99.4	滞 納 繰 越 分 (%)	43.0
教 育 費	40,327,222	17.3	△ 4.0	合 計 (%)			
災 害 復 旧 費	0	—	—	98.7			
公 債 費	2,153,037	0.9	1.2	公 営 事 業 ・ 公 営 企 業 会 計			
諸 支 出 金	0	—	—	区 分	決 算 額 (千 円)	増 減 率 (%)	普 通 会 計 繰 入 繰 出 額
合 計	233,187,326	100.0	0.3	161,373,678	100.0		
				国 民 健 康 保 険 歳 入	48,523,139	△ 0.7	5,716,582
				事 業 会 計 歳 出	47,023,159	△ 0.8	0
				後 期 高 齢 者 医 療 歳 入	7,238,219	3.9	1,284,647
				事 業 会 計 歳 出	7,091,120	4.8	0
				介 護 保 険 事 業 (保 険 事 業) 歳 入	38,740,360	5.0	5,834,458
				介 護 保 険 事 業 (保 険 事 業) 歳 出	38,062,298	5.9	2,151
				介 護 保 険 事 業 (介 護 サ ー ビ ス) 歳 入	119,200	△ 4.3	6,411
				介 護 保 険 事 業 (介 護 サ ー ビ ス) 歳 出	119,200	△ 4.3	0
				公 営 企 業 会 計 歳 入	113,601	17.7	12,057
				公 営 企 業 会 計 歳 出	113,601	17.7	0
				公 営 企 業 会 計 (駐 車 場) 歳 入	—	—	—
				公 営 企 業 会 計 (駐 車 場) 歳 出	—	—	—

(注) 「公営事業・公営企業会計」欄の「普通会計繰入繰出額」の単位は「千円」である。

決算状況一覧表

国 調 人 口 面 積 人 口 密 度 人口 集中 地区 人口 人 口					
令和2年	422,488人	22.84 ^{km²}	18,498人	422,488人	6.4.1 410,260人
平成27年	386,855人	22.84 ^{km²}	16,938人	386,855人	5.4.1 406,362人

区 分	令和5年度	令和4年度	増減率	区 分	令和5年度	令和4年度
	千円	千円	%		千円	千円
歳入総額 A	200,169,797	195,518,418	2.4	基準財政需要額	103,191,793	100,353,623
歳出総額 B	193,796,055	188,940,434	2.6	基準財政収入額	61,209,420	56,685,231
歳入歳出差引額 (A) - (B) C	6,373,742	6,577,984	△ 3.1	標準財政規模	113,402,767	109,737,994
翌年度に繰り越すべき財源 D	479,549	317,203	51.2	臨時財政対策債発行可能額	—	—
実質収支 (C) - (D) E	5,894,193	6,260,781	△ 5.9	財政力指数	0.57	0.57
単年度収支 F	△ 366,588	△ 683,025		実質収支比率	5.2%	5.7%
積立金 G	922,731	2,332,923	△ 60.4	経常収支比率	76.8%	74.8%
繰上償還金 H	0	0	—	地方債現在高	14,259,942	11,958,043
積立金取崩額 I	0	0	—	債務負担行為額	30,171,273	33,304,484
実質単年度収支 (F)+(G)+(H)-(I) J	556,143	1,649,898				

令和5年度決算に基づく健全化判断比率						※〔 〕書きは、早期健全化基準	
区 分	令和5年度	令和4年度	区 分	令和5年度	令和4年度		
実質赤字比率	- % 〔 11.25 % 〕	- % 〔 11.25 % 〕	実質公債費比率	△ 3.7 % 〔 25.0 % 〕	△ 4.2 % 〔 25.0 % 〕		
連結実質赤字比率	- % 〔 16.25 % 〕	- % 〔 16.25 % 〕	将来負担比率	- % 〔 350.0 % 〕	- % 〔 350.0 % 〕		

職 員 数 等 の 状 況							積 立 金 の 状 況	区 分	財政調整基金	減債基金	その他特定 目的基金	合 計				
区 分	6.4.1			5.4.1									千円	千円	千円	千円
	職員数	一人当り平均 給料月額	新規採用 職員数	職員数	一人当り平均 給料月額	千円										
普 通 会 計	一般職員	2,647人	288,059円	189人	2,574人	284,761円	4年度末 現在高	18,465,830	8,326,214	69,161,930	95,953,974					
	うち 技能労務	204	287,626	2	217	288,345										
	教育公務員	74	303,217	10	71	315,689										
	臨時職員	0	—	0	0	—										
	小 計	2,721	287,782	199	2,645	285,591										
その他の会計	91	279,738	5	94	279,224	5年度 取崩額	0	819,345	6,600,524	7,419,869						
合 計	2,812	288,141	204	2,739	285,373						5年度 調整額	0	0	0	0	
							5年度末 現在高	19,388,561	7,522,114	67,621,405	94,532,080					

歳入				性質別歳出						
区分	決算額	構成比	増減率	区分	決算額	構成比	増減率	一般財源等	経常一般財源	経常収支比率
	千円	%	%		千円	%	%	千円	千円	%
特別区税	57,556,167	28.8	1.6	人件費	24,862,690	12.8	△ 2.1	23,073,865	22,379,972	19.0
地方譲与税	574,640	0.3	0.8	うち職員給	17,125,332	8.8	1.6	16,111,972	15,660,230	13.3
利子割交付金	216,183	0.1	19.4	うち退職金	481,525	0.2	△ 72.1	481,525	338,538	0.3
配当割交付金	1,152,324	0.6	19.1	扶助費	51,221,283	26.4	6.1	23,786,866	19,193,001	16.3
株式等譲渡所得割交付金	1,243,082	0.6	66.2	公債費	1,090,519	0.6	△ 1.7	1,090,519	1,090,519	0.9
地方消費税交付金	12,259,278	6.1	△ 0.5	内 元利償還金	1,090,519	0.6	△ 1.7	1,090,519	1,090,519	0.9
ゴルフ場利用税交付金	0	—	—	内 一時借入金利息	0	—	—	0	0	—
自動車取得税交付金	4,208	0.0	16,732.0	(義務的経費計)	77,174,492	39.8	3.2	47,951,250	42,663,492	36.2
自動車税環境性能割交付金	157,450	0.1	10.0	物件費	41,382,023	21.4	△ 0.6	34,932,393	30,794,310	26.1
地方特例交付金等	232,466	0.1	△ 18.8	維持補修費	1,327,598	0.7	16.2	1,184,473	1,184,473	1.0
特別区財政調整交付金	44,169,897	22.1	△ 2.0	補助費等	17,684,749	9.1	5.5	12,308,220	7,016,786	6.0
内普通交付金	41,982,373	21.0	△ 3.9	積立金	5,997,975	3.1	△ 44.2	5,853,069		
訳特別交付金	2,187,524	1.1	53.5	投資及び出資金	0	—	—	0		
交通安全対策特別交付金	33,628	0.0	△ 5.0	貸付金	338,247	0.2	21.4	17,668	17,668	0.0
一般財源計	117,599,323	58.7	0.5	繰出金	15,868,550	8.2	25.5	13,707,181	8,902,863	7.6
分担金・負担金	1,776,746	0.9	△ 11.8	前年度繰上充用金	0	—	—	0	0	—
使用料	4,297,346	2.1	△ 2.2	投資的経費	34,022,421	17.6	9.9	15,390,964		
手数料	684,497	0.3	6.0	うち人件費	548,629	0.3	0.6	525,305		
国庫支出金	30,021,977	15.0	△ 6.4	普通建設事業費	34,022,421	17.6	9.9	15,390,964		
都支出金	22,404,222	11.2	29.8	内 補助事業費	8,491,967	4.4	105.8	2,061,113		
財産収入	832,489	0.4	1.4	内 単独事業費	25,530,454	13.2	△ 4.8	13,329,851		
寄附金	274,920	0.1	△ 85.4	訳 災害復旧事業費	0	—	—	0		
繰入金	7,419,869	3.7	19.0	失業対策事業費	0	—	—	0		
繰越金	6,577,984	3.3	△ 6.1	合計	193,796,055	100.0	2.6	131,345,218		
諸収入	5,018,424	2.5	15.1							
地方債	3,262,000	1.6	79.7							
特定財源計	82,570,474	41.3	5.2							
合計	200,169,797	100.0	2.4							

目的別歳出				特別区税			
区分	決算額	構成比	増減率	区分	決算額(千円)	構成比(%)	増減率(%)
	千円	%	%		千円	%	%
議会費	805,053	0.4	5.1	特別区民税	54,003,107	93.8	2.0
総務費	22,646,423	11.7	△ 15.1	軽自動車税	147,136	0.3	1.4
民生費	96,820,063	50.0	1.1	特別区たばこ税	3,405,924	5.9	△ 4.4
衛生費	16,966,891	8.8	△ 10.5	鉾産税	0	—	—
労働費	363,311	0.2	△ 2.9	入湯税	0	—	—
農林水産業費	0	—	—	法定外普通税	0	—	—
商工費	3,868,572	2.0	6.5	合計	57,556,167	100.0	1.6
土木費	16,728,149	8.6	25.6	特別区民税徴収率			
消防費	3,256,569	1.7	29.8	現年課税分(%)	99.4	滞納繰越分(%)	67.0
教育費	31,250,505	16.1	20.8	合計(%)			99.1
災害復旧費	0	—	—	公営事業・公営企業会計			
公債費	1,090,519	0.6	△ 1.7	区分	決算額(千円)	増減率(%)	普通会計 繰入繰出額
諸支出金	0	—	—	国民健康保険	歳入 36,962,606	1.5	5,227,254
合計	193,796,055	100.0	2.6	事業会計	歳出 36,614,569	1.8	0
				後期高齢者医療	歳入 6,386,348	1.0	962,849
				事業会計	歳出 6,348,085	1.4	0
				介護保険事業	歳入 27,827,365	2.5	4,314,471
				(保険事業)	歳出 27,026,241	4.2	0
				介護保険事業	歳入 331,009	17.7	85,013
				(介護サービス)	歳出 331,009	17.7	0
				公営企業会計	歳入 1,877,963	173.6	1,717,683
				(介護サービス)	歳出 1,877,963	173.6	0
				公営企業会計	歳入 —	—	—
				(駐車場)	歳出 —	—	—

(注) 「公営事業・公営企業会計」欄の「普通会計繰入繰出額」の単位は「千円」である。

決算状況一覽表

国 調 人 口 面 積 人 口 密 度 人 口 集 中 地 区 人 口 人 口					
令和2年	288,088人	14.67 ^{km²}	19,638人	288,088人	6.4.1 280,126人
平成27年	277,622人	14.67 ^{km²}	18,924人	277,622人	5.4.1 279,251人

区 分	令和5年度	令和4年度	増減率	区 分	令和5年度	令和4年度
歳入総額 A	131,219,485 ^{千円}	131,734,891 ^{千円}	△ 0.4%	基準財政需要額	68,444,766 ^{千円}	64,109,691 ^{千円}
歳出総額 B	123,773,948	123,596,554	0.1%	基準財政収入額	49,442,066 ^{千円}	46,849,091 ^{千円}
歳入歳出差引額 (A) - (B) C	7,445,537	8,138,337	△ 8.5%	標準財政規模	78,098,672 ^{千円}	73,008,066 ^{千円}
翌年度に繰り越すべき財源 D	128,352	18,284	602.0%	臨時財政対策債発行可能額	— ^{千円}	— ^{千円}
実質収支 (C) - (D) E	7,317,185	8,120,053	△ 9.9%	財政力指数	0.73	0.74
単年度収支 F	△ 802,868	△ 588,898		実質収支比率	9.4%	11.1%
積立金 G	4,675,248	4,438,746	5.3%	経常収支比率	76.1%	77.9%
繰上償還金 H	0	0	—	地方債現在高	7,601,148 ^{千円}	8,676,333 ^{千円}
積立金取崩額 I	29,851	5,471	445.6%	債務負担行為額	5,855,659 ^{千円}	569,304 ^{千円}
実質単年度収支 (F)+(G)+(H)-(I) J	3,842,529	3,844,377				

令和5年度決算に基づく健全化判断比率						※ [] 書きは、早期健全化基準	
区 分	令和5年度	令和4年度	区 分	令和5年度	令和4年度		
実質赤字比率	— % [11.25 %]	— % [11.25 %]	実質公債費比率	△ 3.8 % [25.0 %]	△ 4.0 % [25.0 %]		
連結実質赤字比率	— % [16.25 %]	— % [16.25 %]	将来負担比率	— % [350.0 %]	— % [350.0 %]		

職 員 数 等 の 状 況							積 立 金 の 状 況	区 分	財政調整基金	減 債 基 金	そ の 他 特 定 目 的 基 金	合 計				
区 分	6.4.1			5.4.1									千円	千円	千円	千円
	職員数	一人当り平均給料月額	新規採用職員数	職員数	一人当り平均給料月額	千円										
普 通 会 計	一般職員	1,925	301,127	107	1,932	298,319	4年度末現在高	34,894,192	504,697	44,111,348	79,510,237					
	うち技能労務	149	286,555	2	162	286,522										
	教育公務員	25	340,648	3	25	332,892										
	臨時職員	0	—	0	0	—										
	小計	1,950	300,521	110	1,957	298,760										
その他の会計	110	267,163	7	108	265,112	5年度	29,851	99,317	267,646	396,814						
合計	2,060	298,739	117	2,065	297,001											
							5年度末現在高	39,539,588	407,479	51,526,584	91,473,651					
												積立額	4,675,248	2,099	7,682,880	12,360,227
							取崩額	29,851	99,317	267,646	396,814					
							調整額	△ 1	0	2	1					

歳 入				性 質 別 歳 出						
区 分	決 算 額	構 成 比	増 減 率	区 分	決 算 額	構 成 比	増 減 率	一 般 財 源 等	経 常 一 般 財 源	経 常 収 支 比 率
	千円	%	%		千円	%	%	千円	千円	%
特 別 区 税	51,515,142	39.3	4.4	人 件 費	20,202,414	16.3	△ 2.7	18,576,077	18,075,809	22.0
地 方 譲 与 税	404,779	0.3	0.7	うち 職 員 給	13,491,208	10.9	1.4	12,382,591	12,368,478	15.1
利 子 割 交 付 金	197,990	0.2	17.2	うち 退 職 金	619,710	0.5	△ 55.8	619,710	139,182	0.2
配 当 割 交 付 金	1,053,325	0.8	17.0	扶 助 費	34,452,232	27.8	4.1	16,911,617	13,940,701	17.0
株 式 等 譲 渡 所 得 割 交 付 金	1,131,395	0.9	63.3	公 債 費	1,131,098	0.9	△ 24.8	1,131,098	1,131,098	1.4
地 方 消 費 税 交 付 金	7,083,493	5.4	△ 1.3	内 元 利 償 還 金	1,131,098	0.9	△ 24.8	1,131,098	1,131,098	1.4
コ ル プ 場 利 用 税 交 付 金	0	—	—	訳 一 時 借 入 金 利 子	0	—	—	0	0	—
自 動 車 取 得 税 交 付 金	2,966	0.0	16,377.8	(義 務 的 経 費 計)	55,785,744	45.1	0.7	36,618,792	33,147,608	40.4
自 動 車 税 環 境 性 能 割 交 付 金	110,992	0.1	9.9	物 件 費	23,207,466	18.7	△ 9.4	19,823,009	17,402,604	21.2
地 方 特 例 交 付 金 等	80,290	0.1	△ 13.7	維 持 補 修 費	1,552,365	1.3	4.1	1,433,062	1,433,062	1.7
特 別 区 財 政 調 整 交 付 金	21,207,217	16.2	15.8	補 助 費 等	14,118,613	11.4	36.4	10,357,358	4,232,962	5.2
内 普 通 交 付 金	19,002,700	14.5	10.1	積 立 金	12,360,227	10.0	△ 15.6	11,941,106		
訳 特 別 交 付 金	2,204,517	1.7	110.0	投 資 及 び 出 資 金	0	—	—	0		
交 通 安 全 対 策 特 別 交 付 金	25,748	0.0	4.5	貸 付 金	5,810	0.0	△ 48.9	0	0	—
一 般 財 源 計	82,813,337	63.1	7.3	繰 出 金	9,059,723	7.3	7.1	7,526,914	6,247,164	7.6
分 担 金 ・ 負 担 金	1,359,556	1.0	△ 7.5	前 年 度 繰 上 充 用 金	0	—	—	0	0	—
使 用 料	1,997,149	1.5	0.0	投 資 的 経 費	7,684,000	6.2	0.6	4,643,402		○ 経 常 経 費 充 当 一 般 財 源 等
手 数 料	494,148	0.4	3.6	うち 人 件 費	517,796	0.4	8.0	469,459	62,463,400 千円	
国 庫 支 出 金	18,217,514	13.9	△ 29.2	普 通 建 設 事 業 費	7,684,000	6.2	0.6	4,643,402	○ 歳 入 経 常 一 般 財 源 等	
都 支 出 金	15,731,451	12.0	17.4	内 補 助 事 業 費	2,793,867	2.3	△ 24.6	743,391	82,084,961 千円	
財 産 収 入	216,633	0.2	17.5	訳 単 独 事 業 費	4,890,133	4.0	24.3	3,900,011		
寄 附 金	315,293	0.2	9.9	訳 災 害 復 旧 事 業 費	0	—	—	0		
繰 入 金	617,780	0.5	△ 16.9	訳 失 業 対 策 事 業 費	0	—	—	0		
繰 越 金	8,138,337	6.2	△ 7.7	合 計	123,773,948	100.0	0.1	92,343,643		
諸 収 入	1,318,287	1.0	2.5							
地 方 債	0	—	皆 減							
特 定 財 源 計	48,406,148	36.9	△ 11.3							
合 計	131,219,485	100.0	△ 0.4							

目 的 別 歳 出				特 別 区 税			
区 分	決 算 額	構 成 比	増 減 率	区 分	決 算 額 (千 円)	構 成 比 (%)	増 減 率 (%)
	千円	%	%		千円	%	%
議 会 費	691,705	0.6	6.0	特 別 区 民 税	49,548,606	96.2	4.4
総 務 費	17,264,879	13.9	8.9	軽 自 動 車 税	91,999	0.2	△ 0.9
民 生 費	60,998,511	49.3	4.6	特 別 区 た ば こ 税	1,874,537	3.6	4.7
衛 生 費	13,333,749	10.8	△ 7.5	鉦 産 税	0	—	—
労 働 費	220,676	0.2	△ 2.4	入 湯 税	0	—	—
農 林 水 産 業 費	7,661	0.0	0.6	法 定 外 普 通 税	0	—	—
商 工 費	1,224,967	1.0	1.1	合 計	51,515,142	100.0	4.4
土 木 費	8,891,771	7.2	3.5	特 別 区 民 税 徴 収 率			
消 防 費	704,605	0.6	6.6	現 年 課 税 分 (%)	99.3	滞 納 繰 越 分 (%)	51.9
教 育 費	19,301,806	15.6	△ 12.8	合 計 (%)			98.7
災 害 復 旧 費	0	—	—	公 営 事 業 ・ 公 営 企 業 会 計			
公 債 費	1,133,618	0.9	△ 24.7	区 分	決 算 額 (千 円)	増 減 率 (%)	普 通 会 計 繰 入 繰 出 額
諸 支 出 金	0	—	—	国 民 健 康 保 険 歳 入	26,722,164	△ 1.0	2,384,853
合 計	123,773,948	100.0	0.1	92,343,643	100.0		
				事 業 会 計 歳 出	26,422,164	△ 0.4	0
				後 期 高 齢 者 医 療 歳 入	5,405,794	2.7	529,505
				事 業 会 計 歳 出	5,323,191	3.0	196
				介 護 保 険 事 業 (保 険 事 業) 歳 入	22,181,903	2.7	3,615,887
				介 護 保 険 事 業 (保 険 事 業) 歳 出	21,708,316	2.1	218,174
				介 護 保 険 事 業 (介 護 サ ー ビ ス) 歳 入	105	△ 98.0	105
				介 護 保 険 事 業 (介 護 サ ー ビ ス) 歳 出	105	△ 98.0	0
				公 営 企 業 会 計 歳 入	336,604	△ 71.4	335,825
				公 営 企 業 会 計 歳 出	336,604	△ 71.4	0
				公 営 企 業 会 計 歳 入	6,077	△ 18.9	0
				公 営 企 業 会 計 歳 出 (駐 車 場)	6,077	△ 18.9	2,596

(注) 「公営事業・公営企業会計」欄の「普通会計繰入繰出額」の単位は「千円」である。

決算状況一覧表

国	調	人	口	面	積	人	口	密	度	人口集中地区	人口	人	口
令和2年		748,081人		61.86	千円		12,093人			748,081人		6.4.1	736,652人
平成27年		717,082人		60.66	千円		11,821人			717,082人		5.4.1	732,074人

区	分	令和5年度	令和4年度	増減率	区	分	令和5年度	令和4年度
		千円	千円	%			千円	千円
歳入総額	A	315,633,357	305,342,225	3.4	基準財政需要額		170,315,286	161,639,414
歳出総額	B	312,328,717	301,311,510	3.7	基準財政収入額		92,177,863	86,783,856
歳入歳出差引額 (A) - (B)	C	3,304,640	4,030,715	△ 18.0	標準財政規模		183,913,231	174,592,560
翌年度に繰り越すべき財源	D	593,393	1,330,123	△ 55.4	臨時財政対策債発行可能額		—	—
実質収支 (C) - (D)	E	2,711,247	2,700,592	0.4	財政力指数		0.54	0.55
単年度収支	F	10,655	△ 6,992,062		実質収支比率		1.5%	1.5%
積立金	G	41,300	25,977	59.0	経常収支比率		78.6%	80.0%
繰上償還金	H	0	0	—	地方債現在高		15,247,854	14,864,852
積立金取崩額	I	7,000,000	4,000,000	75.0	債務負担行為額		70,983,841	50,200,534
実質単年度収支 (F)+(G)+(H)-(I)	J	△ 6,948,045	△ 10,966,085					

令和5年度決算に基づく健全化判断比率						※〔 〕書きは、早期健全化基準			
区	分	令和5年度	令和4年度	区	分	令和5年度	令和4年度		
実質赤字比率		— %	— %	実質公債費比率		△ 2.1 %	△ 2.6 %		
	[11.25 %]	[11.25 %]		[25.0 %]	[25.0 %]
連結実質赤字比率		— %	— %	将来負担比率		— %	— %		
	[16.25 %]	[16.25 %]		[350.0 %]	[350.0 %]

職員数等の状況							積立金の状況	区分	財政調整基金	減債基金	その他特定 目的基金	合計				
区	分	6.4.1			5.4.1								千円	千円	千円	千円
		職員数	一人当り平均 給料月額	新規採用 職員数	職員数	一人当り平均 給料月額										
普 通 会 計	一般職員	4,076	300,241	192	4,103	299,265	4年度末 現在高	54,965,138	0	69,050,529	124,015,667					
	うち 技能労務	367	285,715	0	404	283,684										
	教育公務員	10	398,210	0	10	403,890										
	臨時職員	0	—	0	0	—										
	小計	4,086	300,481	192	4,113	299,519										
	その他の会計	135	284,359	9	137	279,000	5年度 取崩額	7,000,000	0	1,799,405	8,799,405					
	調整額	0	0	0	0	0										
	合計	4,221	299,965	201	4,250	298,858	5年度末 現在高	49,356,735	0	72,862,702	122,219,437					

歳 入				性 質 別 歳 出						
区 分	決 算 額	構 成 比	増 減 率	区 分	決 算 額	構 成 比	増 減 率	一 般 財 源 等	経 常 一 般 財 源	経 常 収 支 比 率
	千円	%	%		千円	%	%	千円	千円	%
特 別 区 税	81,582,213	25.8	2.5	人 件 費	38,269,783	12.3	△ 4.3	35,981,938	35,296,397	18.6
地 方 譲 与 税	1,989,236	0.6	12.0	うち 職 員 給	26,219,995	8.4	0.0	25,028,330	24,982,421	13.2
利 子 割 交 付 金	313,937	0.1	16.0	うち 退 職 金	1,391,133	0.4	△ 58.5	1,391,133	775,540	0.4
配 当 割 交 付 金	1,667,906	0.5	15.8	扶 助 費	114,549,039	36.7	1.7	50,880,211	40,693,312	21.5
株 式 等 譲 渡 所 得 割 交 付 金	1,786,030	0.6	61.2	公 債 費	1,725,002	0.6	△ 8.5	1,650,993	1,650,993	0.9
地 方 消 費 税 交 付 金	18,456,706	5.8	△ 1.3	内 元 利 償 還 金	1,724,943	0.6	△ 8.5	1,650,934	1,650,934	0.9
コ ル プ 場 利 用 税 交 付 金	0	—	—	課 一 時 借 入 金 利 子	59	0.0	皆 増	59	59	0.0
自 動 車 取 得 税 交 付 金	8,106	0.0	16,442.9	(義 務 的 経 費 計)	154,543,824	49.5	0.0	88,513,142	77,640,702	41.0
自 動 車 税 環 境 性 能 割 交 付 金	303,301	0.1	10.0	物 件 費	61,039,930	19.5	△ 0.4	49,403,853	40,573,249	21.4
地 方 特 例 交 付 金 等	493,500	0.2	△ 1.1	維 持 補 修 費	5,403,047	1.7	11.8	4,346,508	4,346,508	2.3
特 別 区 財 政 調 整 交 付 金	81,492,691	25.8	5.6	補 助 費 等	21,133,529	6.8	△ 3.1	15,845,992	7,949,581	4.2
内 普 通 交 付 金	78,137,423	24.8	4.4	積 立 金	5,652,878	1.8	1.5	5,515,370		
課 特 別 交 付 金	3,355,268	1.1	47.1	投 資 及 び 出 資 金	0	—	皆 減	0		
交 通 安 全 対 策 特 別 交 付 金	62,275	0.0	△ 8.4	貸 付 金	1,335,048	0.4	△ 52.3	805,563	0	—
一 般 財 源 計	188,155,901	59.6	4.0	繰 出 金	26,362,718	8.4	7.2	22,438,918	18,416,120	9.7
分 担 金 ・ 負 担 金	2,515,352	0.8	△ 3.8	前 年 度 繰 上 充 用 金	0	—	—	0	0	—
使 用 料	6,783,186	2.1	△ 2.0	投 資 的 経 費	36,857,743	11.8	43.1	25,918,244		○ 経 常 経 費 充 当 一 般 財 源 等
手 数 料	1,054,627	0.3	2.5	うち 人 件 費	1,327,513	0.4	2.8	1,217,319	148,926,160 千円	
国 庫 支 出 金	58,062,357	18.4	△ 14.0	普 通 建 設 事 業 費	36,857,743	11.8	43.1	25,918,244	○ 歳 入 経 常 一 般 財 源 等	
都 支 出 金	36,303,868	11.5	31.8	内 補 助 事 業 費	6,736,178	2.2	38.2	2,673,894	189,443,797 千円	
財 産 収 入	1,645,151	0.5	△ 4.6	課 単 独 事 業 費	30,121,565	9.6	44.3	23,244,350		
寄 附 金	79,746	0.0	15.5	課 災 害 復 旧 事 業 費	0	—	—	0		
繰 入 金	9,713,457	3.1	75.5	課 失 業 対 策 事 業 費	0	—	—	0		
繰 越 金	2,680,418	0.8	△ 52.0	合 計	312,328,717	100.0	3.7	212,787,590		
諸 収 入	6,645,294	2.1	56.2							
地 方 債	1,994,000	0.6	16.3							
特 定 財 源 計	127,477,456	40.4	2.4							
合 計	315,633,357	100.0	3.4							

目 的 別 歳 出				特 別 区 税			
区 分	決 算 額	構 成 比	増 減 率	区 分	決 算 額 (千 円)	構 成 比 (%)	増 減 率 (%)
	千円	%	%		千円	%	%
議 会 費	1,058,255	0.3	8.7	特 別 区 民 税	75,969,074	93.1	2.6
総 務 費	27,459,189	8.8	△ 1.9	軽 自 動 車 税	375,984	0.5	1.4
民 生 費	174,462,182	55.9	3.4	特 別 区 た ば こ 税	5,186,519	6.4	1.5
衛 生 費	24,576,946	7.9	△ 20.1	鉾 産 産 税	0	—	—
労 働 費	95,129	0.0	△ 1.7	入 湯 税	50,636	0.1	209.3
農 林 水 産 業 費	16,509	0.0	△ 36.6	法 定 外 普 通 税	0	—	—
商 工 費	6,216,968	2.0	2.5	合 計	81,582,213	100.0	2.5
土 木 費	26,360,299	8.4	9.9	特 別 区 民 税 徴 収 率			
消 防 費	5,056,076	1.6	14.9	現 年 課 税 分 (%)	滞 納 繰 越 分 (%)	合 計 (%)	
教 育 費	45,302,162	14.5	24.6	99.3	57.2	98.9	
災 害 復 旧 費	0	—	—	公 営 事 業 ・ 公 営 企 業 会 計			
公 債 費	1,725,002	0.6	△ 8.5	区 分	決 算 額 (千 円)	増 減 率 (%)	普 通 会 計 繰 入 繰 出 額
諸 支 出 金	0	—	—	国 民 健 康 保 険 歳 入	67,599,054	△ 0.6	8,057,044
合 計	312,328,717	100.0	3.7	212,787,590	100.0		
				事 業 会 計 歳 出	67,226,717	0.1	0
				後 期 高 齢 者 医 療 歳 入	12,548,125	1.1	1,927,949
				事 業 会 計 歳 出	12,387,781	1.1	112,692
				介 護 保 険 事 業 (保 険 事 業) 歳 入	59,219,467	0.8	9,330,806
				介 護 保 険 事 業 (保 険 事 業) 歳 出	58,790,985	1.6	764,760
				介 護 保 険 事 業 (介 護 サ ー ビ ス) 歳 入	—	—	—
				介 護 保 険 事 業 (介 護 サ ー ビ ス) 歳 出	—	—	—
				公 営 企 業 会 計 歳 入	95,036	22.6	95,036
				公 営 企 業 会 計 (介 護 サ ー ビ ス) 歳 出	95,036	22.6	0
				公 営 企 業 会 計 歳 入	115,228	1.6	0
				公 営 企 業 会 計 (駐 車 場) 歳 出	115,228	1.6	36,600

(注) 「公営事業・公営企業会計」欄の「普通会計繰入繰出額」の単位は「千円」である。

決算状況一覧表

国 調 人 口 面 積 人 口 密 度 人口 集 中 地 区 人 口	人	人	人	人
令和2年	943,664人	58.05 ㎡	16,256人	943,664人
平成27年	903,346人	58.05 ㎡	15,562人	903,346人

区 分	令和5年度	令和4年度	増減率	区 分	令和5年度	令和4年度
歳入総額 A	千円 390,598,653	千円 395,148,535	△ 1.2	基準財政需要額	千円 201,404,636	千円 193,776,518
歳出総額 B	370,376,911	375,041,261	△ 1.2	基準財政収入額	千円 138,046,922	千円 129,952,744
歳入歳出差引額 (A) - (B) C	20,221,742	20,107,274	0.6	標準財政規模	千円 226,601,394	千円 217,125,148
翌年度に繰り越すべき財源 D	9,103,476	4,860,484	87.3	臨時財政対策債発行可能額	千円 —	千円 —
実質収支 (C) - (D) E	11,118,266	15,246,790	△ 27.1	財政力指数	0.68	0.70
単年度収支 F	△ 4,128,524	△ 1,830,148		実質収支比率	4.9 %	7.0 %
積立金 G	80,869	2,993,517	△ 97.3	経常収支比率	80.8 %	79.0 %
繰上償還金 H	0	0	—	地方債現在高	千円 46,492,935	千円 52,655,706
積立金取崩額 I	0	0	—	債務負担行為額	千円 64,908,962	千円 64,867,402
実質単年度収支 (F)+(G)+(H)-(I) J	△ 4,047,655	1,163,369				

令和5年度決算に基づく健全化判断比率						※ [] 書きは、早期健全化基準	
区 分	令和5年度	令和4年度	区 分	令和5年度	令和4年度		
実質赤字比率	— % [11.25 %]	— % [11.25 %]	実質公債費比率	△ 2.4 % [25.0 %]	△ 3.0 % [25.0 %]		
連結実質赤字比率	— % [16.25 %]	— % [16.25 %]	将来負担比率	— % [350.0 %]	— % [350.0 %]		

職 員 数 等 の 状 況						積 立 金 の 状 況	区 分	財政調整基金	減債基金	その他特定 目的基金	合 計				
区 分	6.4.1			5.4.1								千円	千円	千円	千円
	職員数	一人当り平均 給料月額	新規採用 職員数	職員数	一人当り平均 給料月額										
普 通 会 計	一般職員	5,326	293,485	291	5,294	291,580	4年度末 現在高	41,831,070	6,477,362	104,918,846	153,227,278				
	うち 技能労務	527	282,691	15	551	286,305		積立額	80,869	13,689	1,277,513	1,372,071			
	教育公務員	56	351,129	4	55	349,624	5年度	取崩額	0	0	7,562,141	7,562,141			
	臨時職員	0	—	0	0	—		調整額	0	0	0	0			
	小計	5,382	294,085	295	5,349	292,176	5年度末 現在高	41,911,939	6,491,051	98,634,218	147,037,208				
その他の会計	164	291,410	11	165	287,707										
合計	5,546	294,006	306	5,514	292,043										

歳入				性質別歳出						
区分	決算額	構成比	増減率	区分	決算額	構成比	増減率	一般財源等	経常一般財源	経常収支比率
	千円	%	%		千円	%	%	千円	千円	%
特別区税	136,530,593	35.0	2.3	人件費	55,072,903	14.9	△ 0.9	50,855,736	50,412,223	21.5
地方譲与税	1,353,954	0.3	0.8	うち職員給	34,660,236	9.4	1.3	31,979,259	31,907,890	13.6
利子割交付金	534,787	0.1	17.1	うち退職金	1,344,349	0.4	△ 55.5	1,344,349	997,209	0.4
配当割交付金	2,845,161	0.7	16.9	扶助費	119,020,560	32.1	3.2	54,515,835	43,962,970	18.8
株式等譲渡所得割交付金	3,056,151	0.8	63.3	公債費	9,758,543	2.6	△ 14.6	9,757,553	9,756,160	4.2
地方消費税交付金	21,776,609	5.6	△ 0.9	内元利償還金	9,758,543	2.6	△ 14.6	9,757,553	9,756,160	4.2
ゴルフ場利用税交付金	0	-	-	内一時借入金利子	0	-	-	0	0	-
自動車取得税交付金	9,972	0.0	16,520.0	(義務的経費計)	183,852,006	49.6	0.8	115,129,124	104,131,353	44.5
自動車税環境性能割交付金	373,133	0.1	10.0	物件費	71,515,434	19.3	△ 11.3	55,965,492	52,694,157	22.5
地方特例交付金等	413,257	0.1	△ 12.8	維持補修費	454,551	0.1	△ 8.2	453,589	453,589	0.2
特別区財政調整交付金	67,211,457	17.2	0.9	補助費等	24,351,935	6.6	0.8	19,604,753	12,235,383	5.2
内普通交付金	63,357,714	16.2	△ 0.7	積立金	1,372,071	0.4	△ 94.6	613,408		
訳特別交付金	3,853,743	1.0	38.3	投資及び出資金	0	-	-	0		
交通安全対策特別交付金	77,282	0.0	△ 6.1	貸付金	3,280,292	0.9	△ 6.3	3,280,292	3,172	0.0
一般財源計	234,182,356	60.0	2.3	繰出金	39,309,143	10.6	47.8	34,603,086	19,467,580	8.3
分担金・負担金	2,203,345	0.6	△ 0.9	前年度繰上充用金	0	-	-	0	0	-
使用料	5,780,987	1.5	1.7	投資的経費	46,241,479	12.5	45.5	22,950,812		○経常経費充当一般財源等
手数料	1,291,789	0.3	△ 2.5	うち人件費	1,007,290	0.3	△ 5.7	1,007,290	188,985,234	千円
国庫支出金	59,485,335	15.2	△ 25.0	普通建設事業費	46,241,479	12.5	45.5	22,950,812		○歳入経常一般財源等
都支出金	44,154,423	11.3	15.3	内補助事業費	11,990,319	3.2	18.4	4,541,322	233,977,092	千円
財産収入	1,654,301	0.4	△ 30.3	内単独事業費	34,251,160	9.2	58.2	18,409,490		
寄附金	345,356	0.1	15.5	訳災害復旧事業費	0	-	-	0		
繰入金	7,773,934	2.0	1,419.4	失業対策事業費	0	-	-	0		
繰越金	20,107,274	5.1	1.1	合計	370,376,911	100.0	△ 1.2	252,600,556		
諸収入	10,289,553	2.6	△ 22.8							
地方債	3,330,000	0.9	13.3							
特定財源計	156,416,297	40.0	△ 5.9							
合計	390,598,653	100.0	△ 1.2							

目的別歳出				特別区税			
区分	決算額	構成比	増減率	区分	決算額(千円)	構成比(%)	増減率(%)
	千円	%	%		千円	%	
議会費	924,711	0.2	1.8	特別区民税	131,474,980	96.3	2.4
総務費	48,006,482	13.0	21.7	軽自動車税	369,053	0.3	1.5
民生費	188,758,007	51.0	6.2	特別区たばこ税	4,677,586	3.4	1.3
衛生費	32,332,457	8.7	△ 29.1	鉦産税	0	-	-
労働費	260,606	0.1	△ 0.2	入湯税	8,974	0.0	10.6
農林水産業費	279,379	0.1	△ 88.7	法定外普通税	0	-	-
商工費	3,393,967	0.9	△ 12.0	合計	136,530,593	100.0	2.3
土木費	41,551,835	11.2	15.2	特別区民税徴収率			
消防費	929,793	0.3	7.4	現年課税分(%)	99.2	滞納繰越分(%)	33.3
教育費	44,180,346	11.9	△ 21.7	合計(%)			98.0
災害復旧費	0	-	-	公営事業・公営企業会計			
公債費	9,759,328	2.6	△ 14.6	区分	決算額(千円)	増減率(%)	普通会計 繰入繰出額
諸支出金	0	-	-	国民健康保険	歳入 85,170,401	1.9	9,970,509
合計	370,376,911	100.0	△ 1.2	事業会計	歳入 84,550,217	1.9	0
				後期高齢者医療	歳入 17,675,719	3.3	1,892,414
				事業会計	歳入 16,960,754	4.0	0
				介護保険事業	歳入 75,798,412	4.1	10,570,329
				(保険事業)	歳入 72,708,459	4.9	0
				介護保険事業	歳入 -	-	-
				(介護サービス)	歳入 -	-	-
				公営企業会計	歳入 1,629,543	406.9	1,629,543
				(介護サービス)	歳入 1,629,543	406.9	0
				公営企業会計	歳入 -	-	-
				(駐車場)	歳入 -	-	-
					歳出 -	-	-

(注)「公営事業・公営企業会計」欄の「普通会計繰入繰出額」の単位は「千円」である。

決算状況一覧表

国 調 人 口 面 積 人 口 密 度 人口 集 中 地 区 人 口 人 口	面 積	人 口	密 度	人 口	集 中 地 区	人 口
令和2年	243,883 人	15.11 ㎡	16,141 人	243,883 人	6.4.1	231,499 人
平成27年	224,533 人	15.11 ㎡	14,860 人	224,533 人	5.4.1	230,115 人

区 分	令和5年度	令和4年度	増減率	区 分	令和5年度	令和4年度
	千円	千円	%		千円	千円
歳入総額 A	136,443,152	134,925,585	1.1	基準財政需要額	61,175,433	56,917,879
歳出総額 B	123,314,305	121,400,300	1.6	基準財政収入額	59,200,600	54,950,909
歳入歳出差引額 (A) - (B) C	13,128,847	13,525,285	△ 2.9	標準財政規模	74,214,956	68,581,248
翌年度に繰り越すべき財源 D	1,034,894	712,967	45.2	臨時財政対策債発行可能額	—	—
実質収支 (C) - (D) E	12,093,953	12,812,318	△ 5.6	財政力指数	0.96	0.97
単年度収支 F	△ 718,365	△ 2,882,237		実質収支比率	16.3 %	18.7 %
積立金 G	7,056,528	9,036,006	△ 21.9	経常収支比率	65.6 %	70.5 %
繰上償還金 H	0	0	—	地方債現在高	3,460,891	4,050,346
積立金取崩額 I	0	0	—	債務負担行為額	29,311,450	16,836,845
実質単年度収支 (F)+(G)+(H)-(I) J	6,338,163	6,153,769				

令和5年度決算に基づく健全化判断比率						※ [] 書きは、早期健全化基準	
区 分	令和5年度	令和4年度	区 分	令和5年度	令和4年度		
実質赤字比率	— % [11.25 %]	— % [11.25 %]	実質公債費比率	△ 3.4 % [25.0 %]	△ 3.8 % [25.0 %]		
連結実質赤字比率	— % [16.25 %]	— % [16.25 %]	将来負担比率	— % [350.0 %]	— % [350.0 %]		

職 員 数 等 の 状 況							積 立 金 の 状 況	区 分	財政調整基金	減債基金	その他特定 目的基金	合 計				
区 分	6.4.1			5.4.1									千円	千円	千円	千円
	職員数	一人当り平均 給料月額	新規採用 職員数	職員数	一人当り平均 給料月額	千円										
普 通 会 計	一般職員	1,953	288,462	136	1,922	287,771	4年度末 現在高	53,663,292	0	84,962,301	138,625,593					
	うち 技能労務	252	288,034	3	264	289,550	積立額	7,056,528	0	7,702,427	14,758,955					
	教育公務員	22	357,250	0	22	354,159	5年度 取崩額	0	0	159,178	159,178					
	臨時職員	0	—	0	0	—	調整額	22	0	14	36					
	小 計	1,975	289,228	136	1,944	288,522	5年度末 現在高	60,719,842	0	92,505,564	153,225,406					
その他の会計	95	270,183	11	97	272,935											
合 計	2,070	288,354	147	2,041	287,781											

歳 入				性 質 別 歳 出						
区 分	決 算 額	構 成 比	増 減 率	区 分	決 算 額	構 成 比	増 減 率	一 般 財 源 等	経 常 一 般 財 源	経 常 収 支 比 率
	千円	%	%		千円	%	%	千円	千円	%
特 別 区 税	64,965,084	47.6	6.1	人 件 費	17,315,715	14.0	△ 5.3	16,160,830	15,578,035	18.2
地 方 譲 与 税	422,529	0.3	0.8	うち 職 員 給	12,237,658	9.9	0.3	11,490,358	11,461,833	13.4
利 子 割 交 付 金	233,560	0.2	20.0	うち 退 職 金	589,033	0.5	△ 64.2	589,033	83,020	0.1
配 当 割 交 付 金	1,246,098	0.9	19.8	扶 助 費	27,084,851	22.0	2.2	12,531,797	9,968,058	11.7
株 式 等 譲 渡 所 得 割 交 付 金	1,347,013	1.0	67.6	公 債 費	633,525	0.5	△ 11.4	633,525	633,525	0.7
地 方 消 費 税 交 付 金	9,771,088	7.2	3.4	内 元 利 償 還 金	633,489	0.5	△ 11.4	633,489	633,489	0.7
コ ル プ 場 利 用 税 交 付 金	0	—	—	訳 一 時 借 入 金 利 子	36	0.0	16.1	36	36	0.0
自 動 車 取 得 税 交 付 金	3,159	0.0	16,526.3	(義 務 的 経 費 計)	45,034,091	36.5	△ 1.0	29,326,152	26,179,618	30.6
自 動 車 税 環 境 性 能 割 交 付 金	118,211	0.1	9.9	物 件 費	29,381,132	23.8	△ 1.6	24,759,160	20,090,306	23.5
地 方 特 例 交 付 金 等	55,906	0.0	14.7	維 持 補 修 費	601,051	0.5	11.2	564,557	564,557	0.7
特 別 区 財 政 調 整 交 付 金	4,839,031	3.5	15.8	補 助 費 等	8,483,144	6.9	△ 10.1	6,516,606	4,209,983	4.9
内 普 通 交 付 金	1,974,833	1.4	0.4	積 立 金	14,758,955	12.0	△ 8.6	14,526,088		
訳 特 別 交 付 金	2,864,198	2.1	29.5	投 資 及 び 出 資 金	100,000	0.1	42.9	100,000		
交 通 安 全 対 策 特 別 交 付 金	26,179	0.0	2.4	貸 付 金	12,149	0.0	△ 45.5	9,118	9,118	0.0
一 般 財 源 計	83,027,858	60.9	7.1	繰 出 金	8,910,982	7.2	10.2	7,614,656	5,053,584	5.9
分 担 金 ・ 負 担 金	896,043	0.7	12.9	前 年 度 繰 上 充 用 金	0	—	—	0	0	—
使 用 料	4,448,195	3.3	0.5	投 資 的 経 費	16,032,801	13.0	36.5	12,100,725		○ 経 常 経 費 充 当 一 般 財 源 等
手 数 料	720,441	0.5	5.4	うち 人 件 費	450,060	0.4	28.2	450,060	56,107,166 千円	
国 庫 支 出 金	16,203,934	11.9	△ 21.6	普 通 建 設 事 業 費	16,032,801	13.0	36.5	12,100,725	85,489,000 千円	○ 歳 入 経 常 一 般 財 源 等
都 支 出 金	11,793,379	8.6	23.2	内 補 助 事 業 費	4,543,255	3.7	17.6	1,964,498		
財 産 収 入	1,916,902	1.4	19.3	訳 単 独 事 業 費	11,489,546	9.3	45.8	10,136,227		
寄 附 金	1,242,358	0.9	29.9	訳 災 害 復 旧 事 業 費	0	—	—	0		
繰 入 金	230,085	0.2	53.4	訳 失 業 対 策 事 業 費	0	—	—	0		
繰 越 金	13,525,285	9.9	△ 17.6	合 計	123,314,305	100.0	1.6	95,517,062		
諸 収 入	2,438,672	1.8	13.3							
地 方 債	0	—	—							
特 定 財 源 計	53,415,294	39.1	△ 7.0							
合 計	136,443,152	100.0	1.1							

目 的 別 歳 出				特 別 区 税			
区 分	決 算 額	構 成 比	増 減 率	区 分	決 算 額 (千 円)	構 成 比 (%)	増 減 率 (%)
	千円	%	%		千円	%	%
議 会 費	729,268	0.6	0.2	特 別 区 民 税	61,658,074	94.9	6.1
総 務 費	30,122,296	24.4	△ 2.1	軽 自 動 車 税	89,037	0.1	2.4
民 生 費	50,142,413	40.7	2.0	特 別 区 た ば こ 税	3,217,973	5.0	6.4
衛 生 費	11,177,818	9.1	△ 20.7	鉾 産 税	0	—	—
労 働 費	183,857	0.1	2.9	入 湯 税	0	—	—
農 林 水 産 業 費	0	—	—	法 定 外 普 通 税	0	—	—
商 工 費	2,772,451	2.2	31.0	合 計	64,965,084	100.0	6.1
土 木 費	13,222,762	10.7	24.3	特 別 区 民 税 徴 収 率			
消 防 費	876,821	0.7	22.3	現 年 課 税 分 (%)	滞 納 繰 越 分 (%)	合 計 (%)	
教 育 費	13,453,094	10.9	9.3	99.0	37.6	97.3	
災 害 復 旧 費	0	—	—	公 営 事 業 ・ 公 営 企 業 会 計			
公 債 費	633,525	0.5	△ 11.4	区 分	決 算 額 (千 円)	増 減 率 (%)	普 通 会 計 繰 入 繰 出 額
諸 支 出 金	0	—	—	国 民 健 康 保 険 歳 入	24,708,399	0.3	3,059,402
合 計	123,314,305	100.0	1.6	95,517,062	100.0	—	0
				事 業 会 計 歳 出	24,208,399	0.3	0
				後 期 高 齢 者 医 療 歳 入	4,617,538	1.1	467,374
				事 業 会 計 歳 出	4,605,247	1.2	0
				介 護 保 険 事 業 (保 険 事 業) 歳 入	16,104,955	△ 3.2	2,671,560
				介 護 保 険 事 業 (保 険 事 業) 歳 出	15,811,771	△ 3.3	70,907
				介 護 保 険 事 業 (介 護 サ ー ビ ス) 歳 入	52,489	20.9	47,319
				介 護 保 険 事 業 (介 護 サ ー ビ ス) 歳 出	52,489	20.9	0
				公 営 企 業 会 計 歳 入	2,353,025	△ 1.5	1,057,427
				公 営 企 業 会 計 (介 護 サ ー ビ ス) 歳 出	2,353,025	△ 1.5	0
				公 営 企 業 会 計 歳 入	—	—	—
				公 営 企 業 会 計 (駐 車 場) 歳 出	—	—	—

(注) 「公営事業・公営企業会計」欄の「普通会計繰入繰出額」の単位は「千円」である。

(中野区)

決算状況一覧表

国 調 人 口 面 積 人 口 密 度 人 口 集 中 地 区 人 口 人 口					
令和2年	344,880人	15.59 ^{km²}	22,122人	344,880人	6.4.1 338,800人
平成27年	328,215人	15.59 ^{km²}	21,053人	328,215人	5.4.1 335,187人

区 分	令和5年度	令和4年度	増減率	区 分	令和5年度	令和4年度
	千円	千円	%		千円	千円
歳入総額 A	203,907,609	169,442,333	20.3	基準財政需要額	85,760,879	80,881,894
歳出総額 B	198,577,292	162,275,994	22.4	基準財政収入額	41,957,432	38,875,892
歳入歳出差引額 (A) - (B) C	5,330,317	7,166,339	△ 25.6	標準財政規模	92,007,378	86,709,830
翌年度に繰り越すべき財源 D	1,846,933	736,810	150.7	臨時財政対策債発行可能額	—	—
実質収支 (C) - (D) E	3,483,384	6,429,529	△ 45.8	財政力指数	0.49	0.50
単年度収支 F	△ 2,946,145	332,709		実質収支比率	3.8 %	7.4 %
積立金 G	7,967,499	14,369,490	△ 44.6	経常収支比率	71.2 %	70.4 %
繰上償還金 H	0	0	—	地方債現在高	36,042,530	23,887,239
積立金取崩額 I	6,814,000	9,583,400	△ 28.9	債務負担行為額	40,997,434	56,566,525
実質単年度収支 (F)+(G)+(H)-(I) J	△ 1,792,646	5,118,799				

令和5年度決算に基づく健全化判断比率						※ [] 書きは、早期健全化基準
区 分	令和5年度	令和4年度	区 分	令和5年度	令和4年度	
実質赤字比率	— % [11.25 %]	— % [11.25 %]	実質公債費比率	△ 3.5 % [25.0 %]	△ 4.1 % [25.0 %]	
連結実質赤字比率	— % [16.25 %]	— % [16.25 %]	将来負担比率	— % [350.0 %]	— % [350.0 %]	

職 員 数 等 の 状 況							積 立 金 の 状 況	区 分	財政調整基金	減債基金	その他特定 目的基金	合 計				
区 分	6.4.1			5.4.1									千円	千円	千円	千円
	職員数	一人当たり平均 給料月額	新規採用 職員数	職員数	一人当たり平均 給料月額	千円										
普 通 会 計	一般職員	2,074	294,843	132	2,052	295,287							4年度末 現在高	34,784,980	736,349	41,343,494
	うち 技能労務	155	287,672	3	162	297,155										
	教育公務員	15	367,673	1	15	362,803										
	臨時職員	0	—	0	0	—										
	小 計	2,089	295,366	133	2,067	295,777										
その他の会計	109	281,849	7	107	278,752	5年度 調整額	△ 1	0	△ 1	△ 2						
合 計	2,198	294,695	140	2,174	294,939						5年度末 現在高	35,938,478	1,907,597	42,099,779	79,945,854	

歳 入				性 質 別 歳 出						
区 分	決 算 額	構 成 比	増 減 率	区 分	決 算 額	構 成 比	増 減 率	一 般 財 源 等	経 常 一 般 財 源	経 常 収 支 比 率
	千円	%	%		千円	%	%	千円	千円	%
特 別 区 税	38,446,556	18.9	0.8	人 件 費	19,158,352	9.6	△ 4.9	17,866,094	17,568,879	18.7
地 方 譲 与 税	459,634	0.2	0.8	うち 職 員 給	13,749,982	6.9	1.1	12,837,352	12,825,168	13.6
利 子 割 交 付 金	146,652	0.1	18.1	うち 退 職 金	648,954	0.3	△ 67.9	648,954	379,935	0.4
配 当 割 交 付 金	781,392	0.4	18.2	扶 助 費	52,570,620	26.5	4.2	22,641,386	17,535,425	18.6
株 式 等 譲 渡 所 得 割 交 付 金	842,180	0.4	65.6	公 債 費	10,228,680	5.2	542.0	10,228,680	1,517,424	1.6
地 方 消 費 税 交 付 金	8,146,775	4.0	△ 1.0	内 元 利 償 還 金	10,228,680	5.2	542.0	10,228,680	1,517,424	1.6
コ ル プ 場 利 用 税 交 付 金	0	—	—	訳 一 時 借 入 金 利 子	0	—	—	0	0	—
自 動 車 取 得 税 交 付 金	3,346	0.0	15,833.3	(義 務 的 経 費 計)	81,957,652	41.3	13.5	50,736,160	36,621,728	38.9
自 動 車 税 環 境 性 能 割 交 付 金	125,188	0.1	10.0	物 件 費	24,591,886	12.4	△ 1.4	20,012,150	17,955,830	19.1
地 方 特 例 交 付 金 等	162,055	0.1	△ 14.7	維 持 補 修 費	1,607,588	0.8	9.5	1,419,111	1,418,791	1.5
特 別 区 財 政 調 整 交 付 金	47,336,159	23.2	5.9	補 助 費 等	8,937,751	4.5	△ 2.7	6,519,192	3,187,791	3.4
内 普 通 交 付 金	43,803,447	21.5	4.3	積 立 金	19,936,220	10.0	△ 3.6	18,863,607		
訳 特 別 交 付 金	3,532,712	1.7	31.1	投 資 及 び 出 資 金	0	—	—	0		
交 通 安 全 対 策 特 別 交 付 金	24,609	0.0	△ 11.6	貸 付 金	19,961	0.0	6.0	19,961	1,849	0.0
一 般 財 源 計	96,474,546	47.3	3.6	繰 出 金	12,537,924	6.3	18.2	10,410,096	7,823,316	8.3
分 担 金 ・ 負 担 金	959,024	0.5	△ 5.0	前 年 度 繰 上 充 用 金	0	—	—	0	0	—
使 用 料	1,525,570	0.7	△ 0.5	投 資 的 経 費	48,988,310	24.7	111.3	13,434,294		
手 数 料	575,884	0.3	0.4	うち 人 件 費	741,345	0.4	66.2	741,345		
国 庫 支 出 金	34,053,180	16.7	△ 8.5	普 通 建 設 事 業 費	48,988,310	24.7	111.3	13,434,294		
都 支 出 金	20,642,129	10.1	32.8	内 補 助 事 業 費	13,485,982	6.8	9.2	2,354,592		
財 産 収 入	335,132	0.2	28.4	訳 単 独 事 業 費	35,502,328	17.9	227.6	11,079,702		
寄 附 金	193,141	0.1	658.6	訳 災 害 復 旧 事 業 費	0	—	—	0		
繰 入 金	16,955,427	8.3	62.5	訳 失 業 対 策 事 業 費	0	—	—	0		
繰 越 金	7,166,339	3.5	10.6	合 計	198,577,292	100.0	22.4	121,414,571		
諸 収 入	2,805,237	1.4	67.6							
地 方 債	22,222,000	10.9	1,351.5							
特 定 財 源 計	107,433,063	52.7	40.8							
合 計	203,907,609	100.0	20.3							

目 的 別 歳 出				特 別 区 税			
区 分	決 算 額	構 成 比	増 減 率	区 分	決 算 額 (千 円)	構 成 比 (%)	増 減 率 (%)
	千円	%	%		千円	%	%
議 会 費	1,022,528	0.5	8.1	特 別 区 民 税	36,194,283	94.1	0.7
総 務 費	36,734,303	18.5	27.5	軽 自 動 車 税	130,078	0.3	3.2
民 生 費	81,394,830	41.0	4.6	特 別 区 た ば こ 税	2,122,195	5.5	2.0
衛 生 費	13,144,113	6.6	2.5	鉾 産 税	0	—	—
労 働 費	99,970	0.1	50.2	入 湯 税	0	—	—
農 林 水 産 業 費	1,443	0.0	△ 20.8	法 定 外 普 通 税	0	—	—
商 工 費	1,181,557	0.6	△ 9.3	合 計	38,446,556	100.0	0.8
土 木 費	27,927,373	14.1	30.0	特 別 区 民 税 徴 収 率			
消 防 費	1,869,488	0.9	39.6	現 年 課 税 分 (%)	99.1	滞 納 繰 越 分 (%)	40.3
教 育 費	24,972,985	12.6	55.2	合 計 (%)			97.7
災 害 復 旧 費	0	—	—	公 営 事 業 ・ 公 営 企 業 会 計			
公 債 費	10,228,702	5.2	542.0	区 分	決 算 額 (千 円)	増 減 率 (%)	普 通 会 計 繰 入 繰 出 額
諸 支 出 金	0	—	—	国 民 健 康 保 険 事 業 会 計	歳 入 33,912,421	3.8	5,168,548
合 計	198,577,292	100.0	22.4	事 業 会 計	歳 出 33,586,973	3.8	0
				後 期 高 齢 者 医 療 事 業 会 計	歳 入 5,509,135	0.8	838,733
				事 業 会 計	歳 出 5,406,622	0.1	0
				介 護 保 険 事 業 (保 険 事 業)	歳 入 25,043,491	3.0	3,923,011
					歳 出 24,629,830	3.6	90,300
				介 護 保 険 事 業 (介 護 サ ー ビ ス)	歳 入 —	—	—
					歳 出 —	—	—
				公 営 企 業 会 計 (介 護 サ ー ビ ス)	歳 入 —	—	—
					歳 出 —	—	—
				公 営 企 業 会 計 (駐 車 場)	歳 入 —	—	—
					歳 出 —	—	—

(注) 「公営事業・公営企業会計」欄の「普通会計繰入繰出額」の単位は「千円」である。

(杉 並 区)

決算状況一覧表

国 調 人 口 面 積 人 口 密 度 人口 集中 地区 人口 人 口					
令和2年	591,108 人	34.06 ㎡	17,355 人	591,108 人	6.4.1 574,841 人
平成27年	563,997 人	34.06 ㎡	16,559 人	563,997 人	5.4.1 572,468 人

区 分	令 和 5 年 度	令 和 4 年 度	増 減 率	区 分	令 和 5 年 度	令 和 4 年 度
	千円	千円	%		千円	千円
歳入総額 A	237,259,100	234,566,785	1.1	基準財政需要額	126,061,977	120,502,507
歳出総額 B	225,895,261	221,710,442	1.9	基準財政収入額	75,803,631	71,275,330
歳入歳出差引額 (A) - (B) C	11,363,839	12,856,343	△ 11.6	標準財政規模	138,251,698	131,968,658
翌年度に繰り越すべき財源 D	187,718	2,663,078	△ 93.0	臨時財政対策債発行可能額	—	—
実質収支 (C) - (D) E	11,176,121	10,193,265	9.6	財政力指数	0.60	0.61
単年度収支 F	982,856	△ 3,003,158		実質収支比率	8.1 %	7.7 %
積立金 G	1,664,384	9,201,974	△ 81.9	經常収支比率	80.7 %	79.8 %
繰上償還金 H	0	0	—	地方債現在高	33,131,872	32,672,367
積立金取崩額 I	1,606,373	355,789	351.5	債務負担行為額	38,120,810.0	35,606,254
実質単年度収支 (F)+(G)+(H)-(I) J	1,040,867	5,843,027				

令和5年度決算に基づく健全化判断比率						※ [] 書きは、早期健全化基準	
区 分	令 和 5 年 度	令 和 4 年 度	区 分	令 和 5 年 度	令 和 4 年 度		
実質赤字比率	— % [11.25 %]	— % [11.25 %]	実質公債費比率	△ 4.6 % [25.0 %]	△ 5.0 % [25.0 %]		
連結実質赤字比率	— % [16.25 %]	— % [16.25 %]	将来負担比率	— % [350.0 %]	— % [350.0 %]		

職 員 数 等 の 状 況						積 立 金 の 状 況	区 分	財政調整基金	減 債 基 金	そ の 他 特 定 目 的 基 金	合 計				
区 分	6.4.1			5.4.1								千円	千円	千円	千円
	職 員 数	一 人 当 り 平 均 給 料 月 額	新 規 採 用 職 員 数	職 員 数	一 人 当 り 平 均 給 料 月 額										
普 通 会 計	一 般 職 員	3,369	295,000	210	3,335	293,900	4 年 度 末 現 在 高	57,405,010	23,054	24,051,195	81,479,259				
	う ち 技 能 労 務	266	300,100	0	276	304,000									
	教 育 公 務 員	93	358,000	2	97	349,500	5 年 度 調 整 額	1,664,384	2,670	7,995,090	9,662,144				
	臨 時 職 員	0	—	0	0	—									
	小 計	3,462	396,700	212	3,432	295,500						5 年 度 末 現 在 高	57,463,021	25,724	29,484,986
そ の 他 の 会 計	108	306,300	3	107	303,000										
合 計	3,570	297,000	215	3,539	295,700										

歳 入				性 質 別 歳 出						
区 分	決 算 額	構 成 比	増 減 率	区 分	決 算 額	構 成 比	増 減 率	一 般 財 源 等	経 常 一 般 財 源	経 常 収 支 比 率
	千円	%	%		千円	%	%	千円	千円	%
特別区税	71,767,113	30.2	3.2	人件費	34,931,709	15.5	△ 3.6	31,845,016	30,827,334	21.6
地方譲与税	795,341	0.3	0.8	うち職員給	21,959,299	9.7	△ 0.2	20,731,884	19,545,059	13.7
利子割交付金	277,061	0.1	16.2	うち退職金	1,098,921	0.5	△ 60.7	1,098,921	170,053	0.1
配当割交付金	1,473,320	0.6	16.2	扶助費	73,891,608	32.7	5.5	27,671,447	27,445,771	19.2
株式等譲渡所得割交付金	1,580,880	0.7	62.6	公債費	2,883,935	1.3	12.8	2,882,560	2,882,560	2.0
地方消費税交付金	13,524,674	5.7	△ 1.3	内 元利償還金	2,883,935	1.3	12.8	2,882,560	2,882,560	2.0
ゴルフ場利用税交付金	0	—	—	内 一時借入金利息	0	—	—	0	0	—
自動車取得税交付金	5,816	0.0	16,517.1	(義務的経費計)	111,707,252	49.5	2.6	62,399,023	61,155,665	42.9
自動車税環境性能割交付金	217,608	0.1	9.9	物件費	43,030,121	19.0	△ 9.2	35,205,916	32,653,168	22.9
地方特例交付金等	308,207	0.1	△ 9.6	維持補修費	1,491,475	0.7	15.8	1,089,798	1,089,798	0.8
特別区財政調整交付金	52,458,423	22.1	2.1	補助費等	15,567,850	6.9	12.3	11,021,986	5,706,456	4.0
内普通交付金	50,258,346	21.2	2.1	積立金	9,662,144	4.3	△ 44.6	9,555,110		
訳特別交付金	2,200,077	0.9	2.7	投資及び出資金	0	—	—	0		
交通安全対策特別交付金	42,278	0.0	△ 8.0	貸付金	229,592	0.1	△ 4.9	229,592	0	—
一般財源計	142,450,721	60.0	2.9	繰出金	20,664,032	9.1	15.3	17,450,283	14,480,559	10.2
分担金・負担金	1,688,256	0.7	△ 11.4	前年度繰上充用金	0	—	—	0	0	—
使用料	3,613,416	1.5	△ 3.4	投資的経費	23,542,795	10.4	59.8	12,727,942		○経常経費充当一般財源等
手数料	794,613	0.3	2.3	うち人件費	1,160,624	0.5	1.0	1,160,624	115,085,646 千円	
国庫支出金	37,546,992	15.8	△ 20.3	普通建設事業費	23,542,795	10.4	59.8	12,727,942		○歳入経常一般財源等
都支出金	27,089,705	11.4	28.3	内 補助事業費	5,433,756	2.4	72.6	1,276,582		
財産収入	644,593	0.3	25.8	内 単独事業費	18,109,039	8.0	56.3	11,451,360		142,632,875 千円
寄附金	37,121	0.0	△ 7.0	訳 災害復旧事業費	0	—	—	0		
繰入金	4,826,487	2.0	54.4	失業対策事業費	0	—	—	0		
繰越金	12,856,343	5.4	△ 5.1	合 計	225,895,261	100.0	1.9	149,679,650		
諸収入	2,551,353	1.1	16.0							
地方債	3,159,500	1.3	56.0							
特定財源計	94,808,379	40.0	△ 1.3							
合 計	237,259,100	100.0	1.1							

目 的 別 歳 出				特 別 区 税			
区 分	決 算 額	構 成 比	増 減 率	区 分	決 算 額 (千円)	構 成 比 (%)	増 減 率 (%)
	千円	%	%		千円	%	
議会費	894,458	0.4	1.8	特別区民税	68,363,846	95.3	3.2
総務費	25,777,594	11.4	△ 25.0	軽自動車税	215,789	0.3	1.3
民生費	124,153,877	55.0	4.5	特別区たばこ税	3,166,881	4.4	1.3
衛生費	19,591,550	8.7	△ 19.4	鉾 産 税	0	—	—
労働費	487,153	0.2	△ 1.7	入 湯 税	20,597	0.0	3.0
農林水産業費	157,066	0.1	50.6	法 定 外 普 通 税	0	—	—
商工費	1,922,586	0.9	26.1	合 計	71,767,113	100.0	3.2
土木費	13,937,885	6.2	17.0	特 別 区 民 税 徴 収 率			
消防費	1,041,379	0.5	7.9	現年課税分 (%)	98.9	滞納繰越分 (%)	35.0
教育費	35,047,635	15.5	35.8	合 計 (%)			97.3
災害復旧費	0	—	—	公 営 事 業 ・ 公 営 企 業 会 計			
公債費	2,884,078	1.3	12.7	区 分	決 算 額 (千円)	増 減 率 (%)	普 通 会 計 繰 入 繰 出 額
諸支出金	0	—	—	国民健康保険	歳入 53,856,997	1.4	6,547,465
合 計	225,895,261	100.0	1.9	事業会計	歳出 53,014,774	1.6	0
				後期高齢者医療	歳入 10,848,204	1.3	1,703,320
				事業会計	歳出 10,689,166	0.8	97,677
				介護保険事業	歳入 47,382,013	3.1	7,715,620
				(保険事業)	歳出 45,197,999	2.5	561,138
				介護保険事業	歳入 —	—	—
				(介護サービス)	歳出 —	—	—
				公営企業会計	歳入 —	—	—
				(介護サービス)	歳出 —	—	—
				公営企業会計	歳入 —	—	—
				(駐 車 場)	歳出 —	—	—

(注) 「公営事業・公営企業会計」欄の「普通会計繰入繰出額」の単位は「千円」である。

決算状況一覽表

国 調 人 口 面 積 人 口 密 度 人口 集 中 地 区 人 口	人	人	人	人
令和2年	301,599人	13.01 ^{km²}	23,182人	301,599人
平成27年	291,167人	13.01 ^{km²}	22,380人	291,167人

区 分	令和5年度	令和4年度	増減率	区 分	令和5年度	令和4年度
歳入総額 A	147,295,346	149,300,723	△ 1.3	基準財政需要額	76,139,521	71,298,544
歳出総額 B	144,083,030	144,701,202	△ 0.4	基準財政収入額	40,027,364	37,374,442
歳入歳出差引額 (A) - (B) C	3,212,316	4,599,521	△ 30.2	標準財政規模	82,517,130	77,251,526
翌年度に繰り越すべき財源 D	482,645	298,369	61.8	臨時財政対策債発行可能額	—	—
実質収支 (C) - (D) E	2,729,671	4,301,152	△ 36.5	財政力指数	0.53	0.54
単年度収支 F	△ 1,571,481	1,739,463		実質収支比率	3.3%	5.6%
積立金 G	1,445,551	975,013	48.3	経常収支比率	79.6%	80.6%
繰上償還金 H	0	0	—	地方債現在高	15,904,744	17,592,476
積立金取崩額 I	7,400,000	6,842,727	8.1	債務負担行為額	20,316,333	21,755,203
実質単年度収支 (F)+(G)+(H)-(I) J	△ 7,525,930	△ 4,128,251				

令和5年度決算に基づく健全化判断比率						※ [] 書きは、早期健全化基準	
区 分	令和5年度	令和4年度	区 分	令和5年度	令和4年度		
実質赤字比率	— % [11.25 %]	— % [11.25 %]	実質公債費比率	△ 1.4 % [25.0 %]	△ 1.4 % [25.0 %]		
連結実質赤字比率	— % [16.25 %]	— % [16.25 %]	将来負担比率	— % [350.0 %]	— % [350.0 %]		

職 員 数 等 の 状 況						積 立 金 の 状 況	区 分	財政調整基金	減債基金	その他特定 目的基金	合 計				
区 分	6.4.1			5.4.1								千円	千円	千円	千円
	職員数	一人当り平均 給料月額	新規採用 職員数	職員数	一人当り平均 給料月額										
普 通 会 計	一般職員	1,972	299,500	169	1,897	301,700	4年度末 現在高	18,688,731	96,840	28,453,372	47,238,943				
	うち 技能労務	132	284,100	6	136	290,900		積立額	5,746,703	13,025	6,895,659	12,655,387			
	教育公務員	13	359,376	1	13	360,254	5年度	取崩額	7,400,000	0	624,484	8,024,484			
	臨時職員	0	—	0	0	—		調整額	10	0	1	11			
	小 計	1,985	299,892	170	1,910	302,099	5年度末 現在高	17,035,444	109,865	34,724,548	51,869,857				
その他の会計	114	288,992	8	113	294,958										
合 計	2,099	299,300	178	2,023	301,700										

歳 入				性 質 別 歳 出						
区 分	決 算 額	構 成 比	増 減 率	区 分	決 算 額	構 成 比	増 減 率	一 般 財 源 等	経 常 一 般 財 源	経 常 収 支 比 率
	千円	%	%		千円	%	%	千円	千円	%
特 別 区 税	36,725,084	24.9	2.5	人 件 費	22,672,991	15.7	△ 3.2	19,152,242	18,796,513	22.0
地 方 譲 与 税	461,844	0.3	0.8	うち 職 員 給	12,339,751	8.6	0.1	11,923,965	11,916,461	13.9
利 子 割 交 付 金	134,443	0.1	17.3	うち 退 職 金	864,397	0.6	△ 55.3	864,397	520,071	0.6
配 当 割 交 付 金	715,444	0.5	17.2	扶 助 費	44,564,353	30.9	8.1	19,316,800	14,480,675	16.9
株 式 等 譲 渡 所 得 割 交 付 金	768,930	0.5	63.7	公 債 費	2,645,863	1.8	△ 14.8	2,645,863	2,645,863	3.1
地 方 消 費 税 交 付 金	8,524,535	5.8	△ 1.6	内 元 利 償 還 金	2,645,852	1.8	△ 14.8	2,645,852	2,645,852	3.1
コ ル プ 場 利 用 税 交 付 金	0	—	—	訳 一 時 借 入 金 利 子	11	0.0	△ 8.3	11	11	0.0
自 動 車 取 得 税 交 付 金	3,415	0.0	16,161.9	(義 務 的 経 費 計)	69,883,207	48.5	3.2	41,114,905	35,923,051	42.0
自 動 車 税 環 境 性 能 割 交 付 金	127,766	0.1	10.0	物 件 費	25,573,838	17.7	△ 8.9	20,438,710	19,111,083	22.3
地 方 特 例 交 付 金 等	114,295	0.1	△ 6.6	維 持 補 修 費	1,446,351	1.0	△ 1.5	1,312,416	1,312,416	1.5
特 別 区 財 政 調 整 交 付 金	37,700,929	25.6	6.9	補 助 費 等	13,861,584	9.6	34.1	11,225,404	4,712,606	5.5
内 普 通 交 付 金	36,112,157	24.5	6.4	積 立 金	8,354,235	5.8	△ 17.3	8,101,251		
訳 特 別 交 付 金	1,588,772	1.1	18.6	投 資 及 び 出 資 金	0	—	—	0		
交 通 安 全 対 策 特 別 交 付 金	24,071	0.0	△ 6.2	貸 付 金	27,078	0.0	19.9	27,078	0	—
一 般 財 源 計	85,300,756	57.9	4.4	繰 出 金	10,815,187	7.5	8.6	8,827,470	7,122,350	8.3
分 担 金 ・ 負 担 金	1,254,704	0.9	△ 0.7	前 年 度 繰 上 充 用 金	0	—	—	0	0	—
使 用 料	2,670,979	1.8	△ 2.0	投 資 的 経 費	14,121,550	9.8	△ 17.0	8,260,621		○ 経 常 経 費 充 当 一 般 財 源 等
手 数 料	595,086	0.4	0.2	うち 人 件 費	263,307	0.2	△ 3.0	263,307	68,181,506 千円	
国 庫 支 出 金	26,380,167	17.9	△ 22.1	普 通 建 設 事 業 費	14,121,550	9.8	△ 17.0	8,260,621	○ 歳 入 経 常 一 般 財 源 等	
都 支 出 金	15,939,100	10.8	29.1	内 補 助 事 業 費	4,756,540	3.3	△ 30.2	1,279,055	85,610,882 千円	
財 産 収 入	559,516	0.4	31.9	訳 単 独 事 業 費	9,365,010	6.5	△ 8.2	6,981,566		
寄 附 金	67,216	0.0	△ 84.1	訳 災 害 復 旧 事 業 費	0	—	—	0		
繰 入 金	9,172,591	6.2	5.6	失 業 対 策 事 業 費	0	—	—	0		
繰 越 金	298,369	0.2	△ 89.0	合 計	144,083,030	100.0	△ 0.4	99,307,855		
諸 収 入	4,168,862	2.8	1.9							
地 方 債	888,000	0.6	85.4							
特 定 財 源 計	61,994,590	42.1	△ 8.3							
合 計	147,295,346	100.0	△ 1.3							

目 的 別 歳 出				特 別 区 税			
区 分	決 算 額	構 成 比	増 減 率	区 分	決 算 額 (千 円)	構 成 比 (%)	増 減 率 (%)
	千円	%	%		千円	%	%
議 会 費	636,526	0.4	4.2	特 別 区 民 税	33,147,595	90.3	2.8
総 務 費	20,487,647	14.2	3.0	軽 自 動 車 税	99,770	0.3	2.9
民 生 費	76,020,757	52.8	8.0	特 別 区 た ば こ 税	3,156,409	8.6	△ 1.7
衛 生 費	14,711,196	10.2	△ 4.4	鉾 産 産 税	0	—	—
労 働 費	77,961	0.1	△ 9.3	入 湯 税	34,810	0.1	169.4
農 林 水 産 業 費	0	—	—	法 定 外 普 通 税	286,500	0.8	9.4
商 工 費	1,538,103	1.1	△ 23.0	合 計	36,725,084	100.0	2.5
土 木 費	14,037,088	9.7	8.7	特 別 区 民 税 徴 収 率			
消 防 費	525,785	0.4	5.6	現 年 課 税 分 (%)	98.8	滞 納 繰 越 分 (%)	49.9
教 育 費	13,401,940	9.3	△ 32.4	合 計 (%)			97.9
災 害 復 旧 費	0	—	—	公 営 事 業 ・ 公 営 企 業 会 計			
公 債 費	2,646,027	1.8	△ 14.8	区 分	決 算 額 (千 円)	増 減 率 (%)	普 通 会 計 繰 入 繰 出 額
諸 支 出 金	0	—	—	国 民 健 康 保 険 歳 入	30,488,037	0.8	4,178,938
合 計	144,083,030	100.0	△ 0.4	99,307,855	100.0		
				事 業 会 計 歳 出	29,498,680	1.9	636,954
				後 期 高 齢 者 医 療 歳 入	4,957,839	2.1	839,924
				事 業 会 計 歳 出	4,756,886	0.6	240,532
				介 護 保 険 事 業 (保 険 事 業) 歳 入	20,856,291	0.4	3,520,286
				(保 険 事 業) 歳 出	20,401,729	1.8	270,621
				介 護 保 険 事 業 (介 護 サ ー ビ ス) 歳 入	—	—	—
				(介 護 サ ー ビ ス) 歳 出	—	—	—
				公 営 企 業 会 計 歳 入	—	—	—
				(介 護 サ ー ビ ス) 歳 出	—	—	—
				公 営 企 業 会 計 歳 入	—	—	—
				(駐 車 場) 歳 出	—	—	—

(注) 「公営事業・公営企業会計」欄の「普通会計繰入繰出額」の単位は「千円」である。

決算状況一覽表

国 調 人 口 面 積 人 口 密 度 人 口 集 中 地 区 人 口 人 口					
令和2年	355,213 人	20.61 ㎡	17,235 人	355,213 人	6.4.1 358,516 人
平成27年	341,076 人	20.61 ㎡	16,549 人	341,076 人	5.4.1 355,170 人

区 分	令 和 5 年 度	令 和 4 年 度	増 減 率	区 分	令 和 5 年 度	令 和 4 年 度
	千円	千円	%		千円	千円
歳入総額 A	207,671,323	184,808,271	12.4	基準財政需要額	96,582,702	90,991,988
歳出総額 B	199,196,900	175,889,006	13.3	基準財政収入額	38,138,047	35,320,750
歳入歳出差引額 (A) - (B) C	8,474,423	8,919,265	△ 5.0	標準財政規模	101,713,046	95,834,057
翌年度に繰り越すべき財源 D	648,721	202,143	220.9	臨時財政対策債発行可能額	—	—
実質収支 (C) - (D) E	7,825,702	8,717,122	△ 10.2	財政力指数	0.39	0.40
単年度収支 F	△ 891,420	329,453		実質収支比率	7.7 %	9.1 %
積立金 G	43,760	18,027	142.7	経常収支比率	79.8 %	80.8 %
繰上償還金 H	0	0	—	地方債現在高	27,007,251	26,085,783
積立金取崩額 I	3,000,000	2,000,000	50.0	債務負担行為額	36,065,520	39,329,895
実質単年度収支 (F)+(G)+(H)-(I) J	△ 3,847,660	△ 1,652,520				

令和5年度決算に基づく健全化判断比率						※ [] 書きは、早期健全化基準	
区 分	令 和 5 年 度	令 和 4 年 度	区 分	令 和 5 年 度	令 和 4 年 度		
実質赤字比率	— % [11.25 %]	— % [11.25 %]	実質公債費比率	△ 2.0 % [25.0 %]	△ 2.5 % [25.0 %]		
連結実質赤字比率	— % [16.25 %]	— % [16.25 %]	将来負担比率	— % [350.0 %]	— % [350.0 %]		

職 員 数 等 の 状 況						積 立 金 の 状 況	区 分	財政調整基金	減 債 基 金	そ の 他 特 定 目 的 基 金	合 計				
区 分	6.4.1			5.4.1								千円	千円	千円	千円
	職 員 数	一人 当 り 平 均 給 料 月 額	新 規 採 用 職 員 数	職 員 数	一人 当 り 平 均 給 料 月 額										
普 通 会 計	一 般 職 員	2,719	290,628	146	2,666	289,321	4 年 度 末 現 在 高	20,010,925	1,522,643	54,235,778	75,769,346				
	うち 技 能 労 務	164	272,426	8	167	278,089		積 立 額	4,402,321	3,389	24,313,605	28,719,315			
	教 育 公 務 員	29	330,816	4	30	325,846	5 年 度	3,000,000	140,857	24,531,267	27,672,124				
	臨 時 職 員	0	—	0	0	—						取 崩 額	0	0	0
	小 計	2,748	291,052	150	2,696	289,727	調 整 額	0	0	0	0				
そ の 他 の 会 計	127	288,214	11	129	285,000	5 年 度 末 現 在 高	21,413,246	1,385,175	54,018,116	76,816,537					
合 計	2,875	290,927	161	2,825	289,511										

歳 入				性 質 別 歳 出						
区 分	決 算 額	構 成 比	増 減 率	区 分	決 算 額	構 成 比	増 減 率	一 般 財 源 等	経 常 一 般 財 源	経 常 収 支 比 率
	千円	%	%		千円	%	%	千円	千円	%
特 別 区 税	33,256,079	16.0	1.8	人 件 費	24,209,603	12.2	△ 2.4	22,011,926	20,927,699	20.1
地 方 譲 与 税	495,549	0.2	0.8	うち 職 員 給	16,838,763	8.5	2.2	15,284,291	15,193,853	14.6
利 子 割 交 付 金	123,796	0.1	17.7	うち 退 職 金	747,479	0.4	△ 58.6	747,479	207,078	0.2
配 当 割 交 付 金	659,115	0.3	17.6	扶 助 費	57,791,777	29.0	4.0	26,214,338	21,145,354	20.3
株 式 等 譲 渡 所 得 割 交 付 金	709,187	0.3	64.4	公 債 費	3,649,888	1.8	△ 1.1	3,649,888	3,649,888	3.5
地 方 消 費 税 交 付 金	8,440,844	4.1	△ 1.5	内 元 利 償 還 金	3,649,888	1.8	△ 1.1	3,649,888	3,649,888	3.5
コ ル プ 場 利 用 税 交 付 金	11,776	0.0	9.9	賦 一 時 借 入 金 利 子	0	—	—	0	0	—
自 動 車 取 得 税 交 付 金	3,647	0.0	16,447.3	(義 務 的 経 費 計)	85,651,268	43.0	1.9	51,876,152	45,722,941	43.9
自 動 車 税 環 境 性 能 割 交 付 金	136,457	0.1	10.0	物 件 費	30,890,271	15.5	△ 6.5	25,381,161	21,111,581	20.3
地 方 特 例 交 付 金 等	267,910	0.1	△ 11.6	維 持 補 修 費	1,070,437	0.5	13.2	1,070,437	1,070,437	1.0
特 別 区 財 政 調 整 交 付 金	61,080,813	29.4	4.6	補 助 費 等	11,973,531	6.0	11.5	8,581,967	5,483,894	5.3
内 普 通 交 付 金	58,444,655	28.1	5.0	積 立 金	24,360,754	12.2	83.5	5,519,366		
賦 特 別 交 付 金	2,636,158	1.3	△ 2.5	投 資 及 び 出 資 金	0	—	—	0		
交 通 安 全 対 策 特 別 交 付 金	26,146	0.0	△ 1.2	貸 付 金	2,000,200	1.0	△ 48.7	0	0	—
一 般 財 源 計	105,211,319	50.7	3.5	繰 出 金	15,801,560	7.9	5.8	13,367,956	9,725,325	9.3
分 担 金 ・ 負 担 金	1,339,225	0.6	△ 5.7	前 年 度 繰 上 充 用 金	0	—	—	0	0	—
使 用 料	2,326,455	1.1	△ 3.0	投 資 的 経 費	27,448,879	13.8	83.1	8,844,646		○ 経 常 経 費 充 当 一 般 財 源 等
手 数 料	543,041	0.3	0.9	うち 人 件 費	370,817	0.2	△ 2.5	370,817	83,114,178 千円	
国 庫 支 出 金	35,353,128	17.0	△ 8.6	普 通 建 設 事 業 費	27,448,879	13.8	83.1	8,844,646		○ 歳 入 経 常 一 般 財 源 等
都 支 出 金	19,669,459	9.5	25.8	内 補 助 事 業 費	10,857,178	5.5	134.5	1,497,282	104,117,945 千円	
財 産 収 入	636,677	0.3	△ 90.2	賦 単 独 事 業 費	16,591,701	8.3	60.1	7,347,364		
寄 附 金	922,419	0.4	3,310.3	賦 災 害 復 旧 事 業 費	0	—	—	0		
繰 入 金	28,607,399	13.8	316.3	賦 失 業 対 策 事 業 費	0	—	—	0		
繰 越 金	4,560,704	2.2	0.9	合 計	199,196,900	100.0	13.3	114,641,685		
諸 収 入	4,052,497	2.0	8.0							
地 方 債	4,449,000	2.1	56.9							
特 定 財 源 計	102,460,004	49.3	23.2							
合 計	207,671,323	100.0	12.4							

目 的 別 歳 出				特 別 区 税			
区 分	決 算 額	構 成 比	増 減 率	区 分	決 算 額 (千 円)	構 成 比 (%)	増 減 率 (%)
	千円	%	%		千円	%	%
議 会 費	748,967	0.4	0.4	特 別 区 民 税	30,630,299	92.1	1.6
総 務 費	35,416,392	17.8	111.3	軽 自 動 車 税	152,533	0.5	1.1
民 生 費	92,763,150	46.6	3.0	特 別 区 た ば こ 税	2,473,247	7.4	5.2
衛 生 費	14,262,481	7.2	△ 10.3	鉦 産 税	0	—	—
勞 働 費	108,228	0.1	4.6	入 湯 税	0	—	—
農 林 水 産 業 費	0	—	—	法 定 外 普 通 税	0	—	—
商 工 費	2,797,361	1.4	△ 19.1	合 計	33,256,079	100.0	1.8
土 木 費	21,057,370	10.6	43.0	特 別 区 民 税 徴 収 率			
消 防 費	789,399	0.4	1.0	現 年 課 税 分 (%)	99.1	滞 納 繰 越 分 (%)	52.3
教 育 費	27,599,947	13.9	△ 7.0	合 計 (%)			98.3
災 害 復 旧 費	0	—	—	公 営 事 業 ・ 公 営 企 業 会 計			
公 債 費	3,653,605	1.8	△ 1.0	区 分	決 算 額 (千 円)	増 減 率 (%)	普 通 会 計 繰 入 繰 出 額
諸 支 出 金	0	—	—	国 民 健 康 保 険 歳 入	36,057,075	△ 0.3	5,142,164
合 計	199,196,900	100.0	13.3	事 業 会 計 歳 出	35,376,159	△ 0.4	407,540
				後 期 高 齢 者 医 療 歳 入	6,020,879	△ 1.1	1,278,108
				事 業 会 計 歳 出	5,817,295	△ 0.6	235,215
				介 護 保 険 事 業 (保 険 事 業) 歳 入	34,290,914	0.5	5,027,513
				(保 険 事 業) 歳 出	32,903,729	1.9	292,520
				介 護 保 険 事 業 (介 護 サ ー ビ ス) 歳 入	—	—	—
				(介 護 サ ー ビ ス) 歳 出	—	—	—
				公 営 企 業 会 計 歳 入	1,405,290	△ 13.3	558,023
				(介 護 サ ー ビ ス) 歳 出	1,405,290	△ 13.3	0
				公 営 企 業 会 計 歳 入	124,651	13.2	23,865
				(駐 車 場) 歳 出	124,651	13.2	0

(注) 「公営事業・公営企業会計」欄の「普通会計繰入繰出額」の単位は「千円」である。

決算状況一覽表

国 調 人 口 面 積 人 口 密 度 人 口 集 中 地 区 人 口	人	人	人	人
令和2年	217,475 人	10.16 ㎡	21,405 人	217,475 人
平成27年	212,264 人	10.16 ㎡	20,892 人	212,264 人

区 分	令和5年度	令和4年度	増減率	区 分	令和5年度	令和4年度
歳入総額 A	121,634,099 千円	114,036,881 千円	6.7 %	基準財政需要額	67,085,233 千円	62,653,628 千円
歳出総額 B	117,399,254 千円	108,865,699 千円	7.8 %	基準財政収入額	22,849,544 千円	21,154,245 千円
歳入歳出差引額 (A) - (B) C	4,234,845 千円	5,171,182 千円	△ 18.1 %	標準財政規模	70,157,883 千円	65,556,701 千円
翌年度に繰り越すべき財源 D	279,546 千円	52,413 千円	433.4 %	臨時財政対策債発行可能額	— 千円	— 千円
実質収支 (C) - (D) E	3,955,299 千円	5,118,769 千円	△ 22.7 %	財政力指数	0.34	0.35
単年度収支 F	△ 1,163,470 千円	214,497 千円	—	実質収支比率	5.6 %	7.8 %
積立金 G	15,993 千円	17,924 千円	△ 10.8 %	經常収支比率	79.1 %	81.3 %
繰上償還金 H	0 千円	0 千円	—	地方債現在高	15,580,883 千円	17,123,515 千円
積立金取崩額 I	4,511,525 千円	0 千円	皆増	債務負担行為額	24,454,301 千円	26,560,017 千円
実質単年度収支 (F)+(G)+(H)-(I) J	△ 5,659,002 千円	232,421 千円	—			

令和5年度決算に基づく健全化判断比率						※ [] 書きは、早期健全化基準	
区 分	令和5年度	令和4年度	区 分	令和5年度	令和4年度		
実質赤字比率	— % [11.25 %]	— % [11.25 %]	実質公債費比率	2.2 % [25.0 %]	△ 0.4 % [25.0 %]		
連結実質赤字比率	— % [16.25 %]	— % [16.25 %]	将来負担比率	— % [350.0 %]	— % [350.0 %]		

職 員 数 等 の 状 況							積 立 金 の 状 況	区 分	財政調整基金	減 債 基 金	そ の 他 特 定 目 的 基 金	合 計				
区 分	6.4.1			5.4.1									千円	千円	千円	千円
	職員数	一人当り平均給料月額	新規採用職員数	職員数	一人当り平均給料月額	千円										
普 通 会 計	一般職員	1,683 人	296,986 円	87 人	1,667 人	294,361 円	4年度末現在高	21,305,219 千円	4,128,154 千円	20,489,619 千円	45,922,992 千円					
	うち技能労務	91 人	289,730 円	2 人	97 人	291,222 円										
	教育公務員	40 人	321,436 円	5 人	36 人	322,449 円										
	臨時職員	0 人	— 円	0 人	0 人	— 円										
	小計	1,723 人	297,553 円	92 人	1,703 人	294,955 円										
その他の会計	89 人	288,565 円	7 人	86 人	284,137 円	5年度調整額	4,511,525 千円	0 千円	6,700 千円	4,518,225 千円						
合計	1,812 人	297,112 円	99 人	1,789 人	294,435 円						0 千円	0 千円	0 千円	0 千円		
							5年度末現在高	16,809,687 千円	4,131,253 千円	27,716,733 千円	48,657,673 千円					

歳 入				性 質 別 歳 出						
区 分	決 算 額	構 成 比	増 減 率	区 分	決 算 額	構 成 比	増 減 率	一 般 財 源 等	経 常 一 般 財 源	経 常 収 支 比 率
	千円	%	%		千円	%	%	千円	千円	%
特 別 区 税	19,768,368	16.3	1.8	人 件 費	18,174,641	15.5	△ 0.5	17,128,781	16,843,901	23.5
地 方 譲 与 税	297,875	0.2	0.7	うち 職 員 給	11,100,595	9.5	2.0	10,482,348	10,473,309	14.6
利 子 割 交 付 金	72,817	0.1	17.6	うち 退 職 金	388,852	0.3	△ 60.0	388,852	136,064	0.2
配 当 割 交 付 金	387,701	0.3	17.6	扶 助 費	37,322,574	31.8	6.4	16,394,958	13,606,695	19.0
株 式 等 譲 渡 所 得 割 交 付 金	417,161	0.3	64.4	公 債 費	1,990,395	1.7	10.6	1,990,395	1,990,395	2.8
地 方 消 費 税 交 付 金	5,144,672	4.2	△ 1.6	内 元 利 償 還 金	1,990,395	1.7	10.6	1,990,395	1,990,395	2.8
コ ル プ 場 利 用 税 交 付 金	0	—	—	訳 一 時 借 入 金 利 子	0	—	—	0	0	—
自 動 車 取 得 税 交 付 金	2,183	0.0	16,692.3	(義 務 的 経 費 計)	57,487,610	49.0	4.3	35,514,134	32,440,991	45.2
自 動 車 税 環 境 性 能 割 交 付 金	81,668	0.1	9.9	物 件 費	20,121,099	17.1	△ 7.1	15,752,280	13,850,656	19.3
地 方 特 例 交 付 金 等	191,620	0.2	△ 13.5	維 持 補 修 費	594,707	0.5	0.9	585,700	585,700	0.8
特 別 区 財 政 調 整 交 付 金	45,276,910	37.2	5.5	補 助 費 等	7,869,672	6.7	△ 21.7	6,157,613	3,961,516	5.5
内 普 通 交 付 金	44,235,689	36.4	6.6	積 立 金	7,252,906	6.2	182.7	7,219,117		
訳 特 別 交 付 金	1,041,221	0.9	△ 25.7	投 資 及 び 出 資 金	0	—	—	0		
交 通 安 全 対 策 特 別 交 付 金	15,737	0.0	△ 8.2	貸 付 金	2,480,844	2.1	107.1	1,465,211	0	—
一 般 財 源 計	71,656,712	58.9	4.1	繰 出 金	8,978,253	7.6	6.5	7,468,015	5,858,207	8.2
分 担 金 ・ 負 担 金	1,096,648	0.9	△ 2.0	前 年 度 繰 上 充 用 金	0	—	—	0	0	—
使 用 料	1,998,577	1.6	4.0	投 資 的 経 費	12,614,163	10.7	36.4	8,956,424		○ 経 常 経 費 充 当 一 般 財 源 等
手 数 料	338,306	0.3	2.5	うち 人 件 費	277,520	0.2	4.8	277,520	56,697,070 千円	
国 庫 支 出 金	20,820,332	17.1	△ 14.0	普 通 建 設 事 業 費	12,614,163	10.7	36.4	8,956,424	○ 歳 入 経 常 一 般 財 源 等	
都 支 出 金	12,704,575	10.4	32.6	内 補 助 事 業 費	2,535,269	2.2	10.6	1,103,275	71,696,679 千円	
財 産 収 入	399,992	0.3	75.7	訳 単 独 事 業 費	10,078,894	8.6	44.9	7,853,149		
寄 附 金	100,027	0.1	161.8	訳 災 害 復 旧 事 業 費	0	—	—	0		
繰 入 金	4,613,773	3.8	5,512.3	訳 失 業 対 策 事 業 費	0	—	—	0		
繰 越 金	5,171,182	4.3	4.3	合 計	117,399,254	100.0	7.8	83,118,494		
諸 収 入	2,381,975	2.0	4.7							
地 方 債	352,000	0.3	△ 30.3							
特 定 財 源 計	49,977,387	41.1	10.5							
合 計	121,634,099	100.0	6.7							

目 的 別 歳 出				特 別 区 税			
区 分	決 算 額	構 成 比	増 減 率	区 分	決 算 額 (千 円)	構 成 比 (%)	増 減 率 (%)
	千円	%	%		千円	%	%
議 会 費	607,439	0.5	△ 1.5	特 別 区 民 税	18,113,771	91.6	2.3
総 務 費	12,753,863	10.9	48.3	軽 自 動 車 税	90,039	0.5	2.4
民 生 費	59,845,408	51.0	3.2	特 別 区 た ば こ 税	1,564,558	7.9	△ 3.6
衛 生 費	8,740,375	7.4	△ 35.8	鉾 産 税	0	—	—
労 働 費	131,618	0.1	4.7	入 湯 税	0	—	—
農 林 水 産 業 費	0	—	—	法 定 外 普 通 税	0	—	—
商 工 費	2,515,442	2.1	△ 3.7	合 計	19,768,368	100.0	1.8
土 木 費	15,134,151	12.9	57.5	特 別 区 民 税 徴 収 率			
消 防 費	544,486	0.5	7.8	現 年 課 税 分 (%)	滞 納 繰 越 分 (%)	合 計 (%)	
教 育 費	15,136,038	12.9	12.8	99.1	48.6	98.4	
災 害 復 旧 費	0	—	—	公 営 事 業 ・ 公 営 企 業 会 計			
公 債 費	1,990,434	1.7	10.6	区 分	決 算 額 (千 円)	増 減 率 (%)	普 通 会 計 繰 入 繰 出 額
諸 支 出 金	0	—	—	国 民 健 康 保 険 歳 入	23,060,556	0.6	3,045,363
合 計	117,399,254	100.0	7.8	83,118,494	100.0	7.8	57,357
				事 業 会 計 歳 出	22,695,389	0.0	57,357
				後 期 高 齢 者 医 療 歳 入	3,221,359	1.7	663,263
				事 業 会 計 歳 出	3,175,573	2.0	0
				介 護 保 険 事 業 (保 険 事 業) 歳 入	19,053,225	2.3	3,029,898
				介 護 保 険 事 業 (保 険 事 業) 歳 出	18,514,179	3.6	38,191
				介 護 保 険 事 業 (介 護 サ ー ビ ス) 歳 入	—	—	—
				介 護 保 険 事 業 (介 護 サ ー ビ ス) 歳 出	—	—	—
				公 営 企 業 会 計 歳 入	105,715	△ 71.5	101,486
				公 営 企 業 会 計 歳 出	105,715	△ 71.5	0
				公 営 企 業 会 計 (駐 車 場) 歳 入	—	—	—
				公 営 企 業 会 計 (駐 車 場) 歳 出	—	—	—

(注) 「公営事業・公営企業会計」欄の「普通会計繰入繰出額」の単位は「千円」である。

決算状況一覧表

国 調 人 口 面 積 人 口 密 度 人口 集 中 地 区 人 口	人	人	人	人
令和2年	584,483人	32.22 ^{km²}	18,140人	584,483人
平成27年	561,916人	32.22 ^{km²}	17,440人	561,916人

区 分	令和5年度	令和4年度	増減率	区 分	令和5年度	令和4年度
	千円	千円	%		千円	千円
歳入総額 A	264,646,696	262,601,898	0.8	基準財政需要額	139,178,148	131,305,904
歳出総額 B	257,696,543	251,504,596	2.5	基準財政収入額	59,825,838	55,808,783
歳入歳出差引額 (A) - (B) C	6,950,153	11,097,302	△ 37.4	標準財政規模	147,051,346	138,855,157
翌年度に繰り越すべき財源 D	367,366	916,401	△ 59.9	臨時財政対策債発行可能額	—	—
実質収支 (C) - (D) E	6,582,787	10,180,901	△ 35.3	財政力指数	0.43	0.44
単年度収支 F	△ 3,598,114	△ 2,369,237		実質収支比率	4.5%	7.3%
積立金 G	5,544,304	4,262,479	30.1	経常収支比率	75.8%	77.4%
繰上償還金 H	0	0	—	地方債現在高	27,408,436	28,679,577
積立金取崩額 I	2,321,452	3,503,761	△ 33.7	債務負担行為額	17,506,753	15,466,644
実質単年度収支 (F)+(G)+(H)-(I) J	△ 375,262	△ 1,610,519				

令和5年度決算に基づく健全化判断比率						※〔 〕書きは、早期健全化基準	
区 分	令和5年度	令和4年度	区 分	令和5年度	令和4年度		
実質赤字比率	— % 〔 11.25 % 〕	— % 〔 11.25 % 〕	実質公債費比率	△ 3.4 % 〔 25.0 % 〕	△ 4.1 % 〔 25.0 % 〕		
連結実質赤字比率	— % 〔 16.25 % 〕	— % 〔 16.25 % 〕	将来負担比率	— % 〔 350.0 % 〕	— % 〔 350.0 % 〕		

職 員 数 等 の 状 況						積 立 金 の 状 況	区 分	財政調整基金	減債基金	その他特定 目的基金	合 計				
区 分	6.4.1			5.4.1								千円	千円	千円	千円
	職員数	一人当り平均 給料月額	新規採用 職員数	職員数	一人当り平均 給料月額										
普 通 会 計	一般職員	3,594	292,253	210	3,532	290,283	4年度末 現在高	27,551,783	948,300	72,403,739	100,903,822				
	うち 技能労務	312	289,584	3	321	293,521	積立額	5,544,304	307,438	13,250,618	19,102,360				
	教育公務員	14	378,351	1	15	366,113	5年度 取崩額	2,321,452	0	1,120,756	3,442,208				
	臨時職員	0	—	0	0	—	調整額	0	0	0	0				
	小 計	3,608	292,587	211	3,547	290,604	5年度末 現在高	30,774,635	1,255,738	84,533,601	116,563,974				
	その他の会計	214	289,133	13	206	281,509									
	合 計	3,822	292,393	224	3,753	290,105									

団 体 名 板橋区

歳 入				性 質 別 歳 出						
区 分	決 算 額	構 成 比	増 減 率	区 分	決 算 額	構 成 比	増 減 率	一 般 財 源 等	経 常 一 般 財 源	経 常 収 支 比 率
	千円	%	%		千円	%	%	千円	千円	%
特別区税	50,968,125	19.3	2.0	人件費	31,759,134	12.3	△ 2.9	29,775,319	28,426,049	18.9
地方譲与税	853,883	0.3	0.8	うち職員給	22,140,246	8.6	1.1	20,980,155	20,980,155	14.0
利子割交付金	191,186	0.1	16.3	うち退職金	1,043,342	0.4	△ 58.4	1,043,342	218,911	0.1
配当割交付金	1,016,571	0.4	16.2	扶助費	100,251,387	38.9	3.5	40,231,418	31,671,094	21.1
株式等譲渡所得割交付金	1,090,570	0.4	62.4	公債費	2,565,344	1.0	△ 0.1	2,565,344	2,565,344	1.7
地方消費税交付金	13,725,794	5.2	△ 1.3	内 元利償還金	2,565,344	1.0	△ 0.1	2,565,344	2,565,344	1.7
ゴルフ場利用税交付金	5,746	0.0	11.2	内 一時借入金利息	0	—	—	0	0	—
自動車取得税交付金	6,321	0.0	16,534.2	(義務的経費計)	134,575,865	52.2	1.9	72,572,081	62,662,487	41.7
自動車税環境性能割交付金	236,512	0.1	10.0	物件費	42,023,465	16.3	△ 3.8	34,252,399	31,146,882	20.7
地方特例交付金等	377,448	0.1	△ 15.3	維持補修費	1,028,226	0.4	5.1	949,607	949,607	0.6
特別区財政調整交付金	81,444,038	30.8	4.7	補助費等	16,098,691	6.2	△ 0.4	13,079,833	5,201,754	3.5
内 普通交付金	79,352,310	30.0	5.1	積立金	19,102,360	7.4	△ 12.0	18,913,177		
内 特別交付金	2,091,728	0.8	△ 8.3	投資及び出資金	0	—	—	0		
交通安全対策特別交付金	46,557	0.0	△ 6.5	貸付金	347,482	0.1	932.8	342,902	0	—
一般財源計	149,962,751	56.7	3.5	繰出金	22,543,018	8.7	9.7	18,874,300	13,849,904	9.2
分担金・負担金	2,342,859	0.9	△ 4.7	前年度繰上充用金	0	—	—	0	0	—
使用料	3,220,260	1.2	△ 7.7	投資的経費	21,977,436	8.5	35.0	13,123,269		○経常経費充当一般財源等
手数料	835,050	0.3	1.8	うち人件費	688,078	0.3	1.2	625,514	113,810,634 千円	
国庫支出金	57,972,670	21.9	△ 10.1	普通建設事業費	21,977,436	8.5	35.0	13,123,269	○歳入経常一般財源等	
都支出金	30,298,582	11.4	27.0	内 補助事業費	9,126,321	3.5	82.2	2,982,713	150,236,433 千円	
財産収入	703,065	0.3	53.9	内 単独事業費	12,851,115	5.0	14.0	10,140,556		
寄附金	115,566	0.0	115.7	内 災害復旧事業費	0	—	—	0		
繰入金	4,048,061	1.5	△ 19.9	内 失業対策事業費	0	—	—	0		
繰越金	11,097,302	4.2	△ 12.9	合 計	257,696,543	100.0	2.5	172,107,568		
諸収入	2,974,030	1.1	△ 3.3							
地方債	1,076,500	0.4	△ 10.2							
特定財源計	114,683,945	43.3	△ 2.5							
合 計	264,646,696	100.0	0.8							

目 的 別 歳 出				特 別 区 税			
区 分	決 算 額	構 成 比	増 減 率	区 分	決 算 額 (千円)	構 成 比 (%)	増 減 率 (%)
	千円	%	%		千円	%	%
議会費	859,403	0.3	△ 0.5	特別区民税	46,752,602	91.7	2.0
総務費	26,494,568	10.3	△ 7.4	軽自動車税	304,485	0.6	1.9
民生費	147,701,850	57.3	5.1	特別区たばこ税	3,910,212	7.7	1.8
衛生費	18,978,363	7.4	△ 18.7	鉾 産 税	0	—	—
労働費	162,299	0.1	△ 2.8	入 湯 税	826	0.0	16.0
農林水産業費	146,186	0.1	7.7	法定外普通税	0	—	—
商工費	3,710,103	1.4	5.6	合 計	50,968,125	100.0	2.0
土木費	20,537,717	8.0	30.6	特 別 区 民 税 徴 収 率			
消防費	532,587	0.2	15.1	現年課税分 (%)	98.8	滞納繰越分 (%)	33.0
教育費	36,008,010	14.0	1.3	合 計 (%)			97.0
災害復旧費	0	—	—	公 営 事 業 ・ 公 営 企 業 会 計			
公債費	2,565,457	1.0	△ 0.1	区 分	決 算 額 (千円)	増 減 率 (%)	普 通 会 計 繰 入 繰 出 額
諸支出金	0	—	—	国民健康保険	歳入 55,263,920	△ 0.5	7,426,840
合 計	257,696,543	100.0	2.5	事業会計	歳出 54,586,252	△ 0.9	164,318
				後期高齢者医療	歳入 8,957,487	1.5	1,708,102
				事業会計	歳出 8,827,104	2.4	145,349
				介護保険事業	歳入 48,775,462	4.0	7,898,148
				(保険事業)	歳出 47,752,802	5.1	296,186
				介護保険事業	歳入 —	—	—
				(介護サービス)	歳出 —	—	—
				公営企業会計	歳入 —	—	—
				(介護サービス)	歳出 —	—	—
				公営企業会計	歳入 —	—	—
				(駐 車 場)	歳出 —	—	—

(注) 「公営事業・公営企業会計」欄の「普通会計繰入繰出額」の単位は「千円」である。

決算状況一覧表

国 調 人 口 面 積 人 口 密 度 人口 集 中 地 区 人 口 人 口	面 積	人 口	密 度	人 口	集 中 地 区	人 口
令和2年	752,608人	48.08 ㎡	15,653人	752,608人	6.4.1	743,428人
平成27年	721,722人	48.08 ㎡	15,011人	721,722人	5.4.1	739,757人

区 分	令和5年度	令和4年度	増減率	区 分	令和5年度	令和4年度
	千円	千円	%		千円	千円
歳入総額 A	320,634,548	318,828,220	0.6	基準財政需要額	180,380,890	170,333,483
歳出総額 B	312,286,631	309,119,117	1.0	基準財政収入額	82,384,814	76,873,533
歳入歳出差引額 (A) - (B) C	8,347,917	9,709,103	△ 14.0	標準財政規模	192,226,207	181,575,635
翌年度に繰り越すべき財源 D	1,289,996	199,297	547.3	臨時財政対策債発行可能額	—	—
実質収支 (C) - (D) E	7,057,921	9,509,806	△ 25.8	財政力指数	0.46	0.47
単年度収支 F	△ 2,451,885	△ 718,188		実質収支比率	3.7 %	5.2 %
積立金 G	38,460	37,328	3.0	経常収支比率	80.6 %	81.7 %
繰上償還金 H	0	0	—	地方債現在高	48,474,522	49,636,765
積立金取崩額 I	3,000,000	3,200,000	△ 6.3	債務負担行為額	54,395,431	41,755,074
実質単年度収支 (F)+(G)+(H)-(I) J	△ 5,413,425	△ 3,880,860				

令和5年度決算に基づく健全化判断比率						※ [] 書きは、早期健全化基準	
区 分	令和5年度	令和4年度	区 分	令和5年度	令和4年度		
実質赤字比率	— % [11.25 %]	— % [11.25 %]	実質公債費比率	△ 2.5 % [25.0 %]	△ 2.5 % [25.0 %]		
連結実質赤字比率	— % [16.25 %]	— % [16.25 %]	将来負担比率	— % [350.0 %]	— % [350.0 %]		

職 員 数 等 の 状 況							積 立 金 の 状 況	区 分	財政調整基金	減 債 基 金	その他特定 目的基金	合 計				
区 分	6.4.1			5.4.1									千円	千円	千円	千円
	職員数	一人当り平均 給料月額	新規採用 職員数	職員数	一人当り平均 給料月額	千円										
普 通 会 計	一般職員	4,160	307,632	166	4,157	305,612	4年度末 現在高	47,288,502	5,326,272	49,608,998	102,223,772					
	うち 技能労務	414	294,578	0	450	295,211										
	教育公務員	29	331,941	1	27	337,748										
	臨時職員	0	—	0	0	—										
	小 計	4,189	307,800	167	4,184	305,819										
その他の会計	191	297,237	12	188	310,183	5年度 取崩額	3,000,000	0	96,917	3,096,917						
合 計	4,380	307,340	179	4,372	306,007											
							5年度末 現在高	49,086,962	5,336,030	54,439,616	108,862,608					
												調整額	0	0	0	

歳 入				性 質 別 歳 出						
区 分	決 算 額	構 成 比	増 減 率	区 分	決 算 額	構 成 比	増 減 率	一 般 財 源 等	経 常 一 般 財 源	経 常 収 支 比 率
	千円	%	%		千円	%	%	千円	千円	%
特 別 区 税	72,656,390	22.7	1.6	人 件 費	40,722,142	13.0	△ 7.6	37,836,749	36,811,271	18.8
地 方 譲 与 税	1,083,448	0.3	0.9	うち 職 員 給	27,534,760	8.8	△ 2.3	25,757,897	25,747,860	13.1
利 子 割 交 付 金	281,057	0.1	16.8	うち 退 職 金	1,096,077	0.4	△ 73.2	1,096,077	97,039	0.0
配 当 割 交 付 金	1,495,386	0.5	16.8	扶 助 費	121,352,694	38.9	6.0	55,187,532	46,803,571	23.9
株 式 等 譲 渡 所 得 割 交 付 金	1,606,553	0.5	63.4	公 債 費	4,872,057	1.6	△ 10.6	4,872,057	4,872,057	2.5
地 方 消 費 税 交 付 金	17,067,909	5.3	△ 0.9	内 元 利 償 還 金	4,872,057	1.6	△ 10.6	4,872,057	4,872,057	2.5
コ ル プ 場 利 用 税 交 付 金	0	—	—	誤 一 時 借 入 金 利 子	0	—	—	0	0	—
自 動 車 取 得 税 交 付 金	7,981	0.0	16,527.1	(義 務 的 経 費 計)	166,946,893	53.5	1.8	97,896,338	88,486,899	45.2
自 動 車 税 環 境 性 能 割 交 付 金	298,632	0.1	10.1	物 件 費	54,647,407	17.5	△ 7.7	45,853,733	40,388,775	20.6
地 方 特 例 交 付 金 等	556,846	0.2	△ 8.8	維 持 補 修 費	2,970,002	1.0	△ 1.1	2,754,148	2,754,148	1.4
特 別 区 財 政 調 整 交 付 金	100,902,215	31.5	1.7	補 助 費 等	23,278,704	7.5	6.9	16,784,279	7,704,459	3.9
内 普 通 交 付 金	97,996,076	30.6	4.9	積 立 金	4,975,753	1.6	△ 1.0	4,702,955		
誤 特 別 交 付 金	2,906,139	0.9	△ 49.8	投 資 及 び 出 資 金	0	—	—	0		
交 通 安 全 対 策 特 別 交 付 金	57,211	0.0	△ 10.1	貸 付 金	3,267,346	1.0	△ 3.2	214,879	0	—
一 般 財 源 計	196,013,628	61.1	1.8	繰 出 金	25,474,189	8.2	△ 4.0	21,785,008	18,493,903	9.4
分 担 金 ・ 負 担 金	1,363,642	0.4	△ 1.9	前 年 度 繰 上 充 用 金	0	—	—	0	0	—
使 用 料	4,102,995	1.3	△ 1.1	投 資 的 経 費	30,726,337	9.8	17.2	21,448,060		○ 経 常 経 費 充 当 一 般 財 源 等
手 数 料	877,437	0.3	△ 0.4	うち 人 件 費	1,112,874	0.4	9.6	1,112,874	157,828,184 千円	
国 庫 支 出 金	59,678,236	18.6	△ 13.4	普 通 建 設 事 業 費	30,726,337	9.8	17.2	21,448,060	○ 歳 入 経 常 一 般 財 源 等	
都 支 出 金	39,716,727	12.4	20.5	内 補 助 事 業 費	5,019,778	1.6	98.3	1,656,343	195,807,824 千円	
財 産 収 入	537,244	0.2	52.8	誤 単 独 事 業 費	25,706,559	8.2	8.5	19,791,717		
寄 附 金	218,363	0.1	218.1	誤 災 害 復 旧 事 業 費	0	—	—	0		
繰 入 金	3,185,363	1.0	△ 15.2	失 業 対 策 事 業 費	0	—	—	0		
繰 越 金	4,949,103	1.5	△ 10.9	合 計	312,286,631	100.0	1.0	211,439,400		
諸 収 入	6,593,910	2.1	55.2							
地 方 債	3,397,900	1.1	△ 15.5							
特 定 財 源 計	124,620,920	38.9	△ 1.3							
合 計	320,634,548	100.0	0.6							

目 的 別 歳 出				特 別 区 税			
区 分	決 算 額	構 成 比	増 減 率	区 分	決 算 額 (千 円)	構 成 比 (%)	増 減 率 (%)
	千円	%	%		千円	%	%
議 会 費	1,004,116	0.3	1.3	特 別 区 民 税	68,363,642	94.1	1.7
総 務 費	25,770,390	8.3	△ 8.5	軽 自 動 車 税	433,450	0.6	2.5
民 生 費	181,878,638	58.2	3.0	特 別 区 た ば こ 税	3,819,533	5.3	△ 0.1
衛 生 費	25,562,632	8.2	△ 28.4	鉾 産 産 税	0	—	—
労 働 費	984,314	0.3	23.4	入 湯 税	39,765	0.1	4.5
農 林 水 産 業 費	1,821,954	0.6	223.9	法 定 外 普 通 税	0	—	—
商 工 費	3,605,973	1.2	10.2	合 計	72,656,390	100.0	1.6
土 木 費	25,572,474	8.2	22.8	特 別 区 民 税 徴 収 率			
消 防 費	1,042,463	0.3	19.4	現 年 課 税 分 (%)	99.0	滞 納 繰 越 分 (%)	60.2
教 育 費	40,169,999	12.9	11.9	合 計 (%)			98.5
災 害 復 旧 費	0	—	—	公 営 事 業 ・ 公 営 企 業 会 計			
公 債 費	4,873,678	1.6	△ 10.8	区 分	決 算 額 (千 円)	増 減 率 (%)	普 通 会 計 繰 入 繰 出 額
諸 支 出 金	0	—	—	国 民 健 康 保 険 歳 入	65,481,291	1.5	7,251,400
合 計	312,286,631	100.0	1.0	事 業 会 計 歳 出	64,907,496	1.2	0
				後 期 高 齢 者 医 療 歳 入	12,123,289	1.5	2,122,744
				事 業 会 計 歳 出	12,097,913	1.5	0
				介 護 保 険 事 業 (保 険 事 業) 歳 入	64,682,587	2.4	9,386,224
				介 護 保 険 事 業 (介 護 サ ー ビ ス) 歳 出	64,097,525	3.6	0
				公 営 企 業 会 計 歳 入	221,817	43.7	221,707
				(介 護 サ ー ビ ス) 歳 出	221,817	43.7	0
				公 営 企 業 会 計 歳 入	321,645	△ 7.2	32,802
				(駐 車 場) 歳 出	321,645	△ 7.2	88,446

(注) 「公営事業・公営企業会計」欄の「普通会計繰入繰出額」の単位は「千円」である。

(足立区)

決算状況一覧表

国 調 人 口 面 積 人 口 密 度 人 口 集 中 地 区 人 口	人	人	人	人
令和2年	695,043人	53.25 ^{km²}	13,053人	695,043人 6.4.1 694,725人
平成27年	670,122人	53.25 ^{km²}	12,584人	670,122人 5.4.1 691,372人

区 分	令和5年度	令和4年度	増減率	区 分	令和5年度	令和4年度
	千円	千円	%		千円	千円
歳入総額 A	331,562,511	340,840,685	△ 2.7	基準財政需要額	176,679,060	168,406,568
歳出総額 B	317,160,375	326,844,422	△ 3.0	基準財政収入額	66,343,037	61,521,610
歳入歳出差引額 (A) - (B) C	14,402,136	13,996,263	2.9	標準財政規模	184,973,867	176,357,720
翌年度に繰り越すべき財源 D	1,929,917	967,111	99.6	臨時財政対策債発行可能額	—	—
実質収支 (C) - (D) E	12,472,219	13,029,152	△ 4.3	財政力指数	0.38	0.38
単年度収支 F	△ 556,933	1,701,089		実質収支比率	6.7 %	7.4 %
積立金 G	21,150	17,788	18.9	経常収支比率	78.6 %	75.9 %
繰上償還金 H	0	0	—	地方債現在高	18,907,244	22,195,704
積立金取崩額 I	5,020,647	6,713,706	△ 25.2	債務負担行為額	82,524,099	78,751,418
実質単年度収支 (F)+(G)+(H)-(I) J	△ 5,556,430	△ 4,994,829				

令和5年度決算に基づく健全化判断比率				※〔 〕書きは、早期健全化基準			
区 分	令和5年度	令和4年度	区 分	令和5年度	令和4年度		
実質赤字比率	— % 〔 11.25 %〕	— % 〔 11.25 %〕	実質公債費比率	△ 3.4 % 〔 25.0 %〕	△ 3.8 % 〔 25.0 %〕		
連結実質赤字比率	— % 〔 16.25 %〕	— % 〔 16.25 %〕	将来負担比率	— % 〔 350.0 %〕	— % 〔 350.0 %〕		

職 員 数 等 の 状 況							積 立 金 の 状 況	区 分	財政調整基金	減債基金	その他特定 目的基金	合 計					
区 分	6.4.1			5.4.1									千円	千円	千円	千円	
	職員数	一人当たり平均 給料月額	新規採用 職員数	職員数	一人当たり平均 給料月額	千円											
普 通 会 計	一般職員	3,467	298,849	195	3,416	298,109	4年度末 現在高	46,970,243	4,883,339	129,698,110	181,551,692						
	うち 技能労務	134	300,823	3	136	302,728											
	教育公務員	14	423,452	2	15	419,279	5年度	積立額	6,621,150	5,031	12,842,713	19,468,894					
	臨時職員	0	—	0	0	—							取崩額	5,020,647	386,860	9,815,003	15,222,510
	小 計	3,481	299,350	197	3,431	298,639											
その他の会計	96	300,459	5	97	299,099	5年度末 現在高	48,570,746	4,501,510	132,725,820	185,798,076							
合 計	3,577	299,380	202	3,528	298,649												

歳 入				性 質 別 歳 出						
区 分	決 算 額	構 成 比	増 減 率	区 分	決 算 額	構 成 比	増 減 率	一 般 財 源 等	経 常 一 般 財 源	経 常 収 支 比 率
	千円	%	%		千円	%	%	千円	千円	%
特 別 区 税	54,825,528	16.5	2.4	人 件 費	37,065,760	11.7	△ 1.5	34,277,694	33,524,218	17.7
地 方 譲 与 税	1,091,566	0.3	△ 0.5	うち 職 員 給	23,004,303	7.3	1.9	21,732,072	21,658,644	11.4
利 子 割 交 付 金	196,828	0.1	16.9	うち 退 職 金	1,110,836	0.4	△ 53.6	1,110,836	532,075	0.3
配 当 割 交 付 金	1,047,032	0.3	16.7	扶 助 費	127,458,753	40.2	2.0	50,728,789	40,253,298	21.3
株 式 等 譲 渡 所 得 割 交 付 金	1,124,346	0.3	63.1	公 債 費	3,508,917	1.1	5.6	3,508,917	3,508,917	1.9
地 方 消 費 税 交 付 金	16,216,302	4.9	△ 1.1	内 元 利 償 還 金	3,508,917	1.1	5.6	3,508,917	3,508,917	1.9
コ ル プ 場 利 用 税 交 付 金	2,553	0.0	△ 0.9	訳 一 時 借 入 金 利 子	0	-	-	0	0	-
自 動 車 取 得 税 交 付 金	8,132	0.0	16,164.0	(義 務 的 経 費 計)	168,033,430	53.0	1.2	88,515,400	77,286,433	40.8
自 動 車 税 環 境 性 能 割 交 付 金	304,286	0.1	8.6	物 件 費	49,002,809	15.5	△ 5.9	39,322,134	37,896,096	20.0
地 方 特 例 交 付 金 等	659,248	0.2	△ 11.4	維 持 補 修 費	1,826,061	0.6	17.0	1,609,416	1,609,416	0.9
特 別 区 財 政 調 整 交 付 金	112,740,738	34.0	1.0	補 助 費 等	24,209,340	7.6	△ 5.9	18,835,658	12,757,489	6.7
内 普 通 交 付 金	110,336,023	33.3	3.2	積 立 金	12,868,894	4.1	△ 22.0	12,521,931		
訳 特 別 交 付 金	2,404,715	0.7	△ 49.1	投 資 及 び 出 資 金	0	-	-	-		
交 通 安 全 対 策 特 別 交 付 金	72,732	0.0	△ 4.7	貸 付 金	45,819	0.0	△ 59.8	873	0	-
一 般 財 源 計	188,289,291	56.8	1.5	繰 出 金	29,450,808	9.3	6.9	23,721,371	19,227,568	10.2
分 担 金 ・ 負 担 金	1,915,546	0.6	△ 1.1	前 年 度 繰 上 充 用 金	0	-	-	-	0	-
使 用 料	4,296,387	1.3	0.3	投 資 的 経 費	31,723,214	10.0	△ 15.0	17,136,970		○ 経 常 経 費 充 当 一 般 財 源 等
手 数 料	741,330	0.2	△ 0.5	うち 人 件 費	1,409,840	0.4	3.9	1,345,268	148,777,002 千円	
国 庫 支 出 金	71,549,268	21.6	△ 16.5	普 通 建 設 事 業 費	31,723,214	10.0	△ 15.0	17,136,970	○ 歳 入 経 常 一 般 財 源 等	
都 支 出 金	37,095,185	11.2	26.5	内 補 助 事 業 費	5,619,399	1.8	△ 60.3	473,949	189,303,569 千円	
財 産 収 入	1,003,134	0.3	49.2	訳 単 独 事 業 費	26,103,815	8.2	12.7	16,663,021		
寄 附 金	254,255	0.1	△ 14.1	訳 災 害 復 旧 事 業 費	0	-	-	0		
繰 入 金	16,108,614	4.9	△ 27.1	失 業 対 策 事 業 費	0	-	-	0		
繰 越 金	7,396,263	2.2	6.4	合 計	317,160,375	100.0	△ 3.0	201,663,753		
諸 収 入	2,913,238	0.9	△ 12.7							
地 方 債	0	-	-							
特 定 財 源 計	143,273,220	43.2	△ 7.8							
合 計	331,562,511	100.0	△ 2.7							

目 的 別 歳 出				特 別 区 税			
区 分	決 算 額	構 成 比	増 減 率	区 分	決 算 額 (千 円)	構 成 比 (%)	増 減 率 (%)
	千円	%	%		千円	%	%
議 会 費	955,364	0.3	3.9	特 別 区 民 税	48,632,895	88.7	2.7
総 務 費	18,516,015	5.8	△ 26.3	軽 自 動 車 税	582,868	1.1	2.1
民 生 費	193,416,140	61.0	3.5	特 別 区 た ば こ 税	5,609,765	10.2	△ 0.3
衛 生 費	20,919,811	6.6	△ 17.8	鉦 産 税	0	-	-
労 働 費	281,173	0.1	△ 63.1	入 湯 税	0	-	-
農 林 水 産 業 費	93,996	0.0	10.8	法 定 外 普 通 税	0	-	-
商 工 費	5,251,316	1.7	5.7	合 計	54,825,528	100.0	2.4
土 木 費	22,995,222	7.3	△ 14.3	特 別 区 民 税 徴 収 率			
消 防 費	1,077,370	0.3	△ 61.2	現 年 課 税 分 (%)	98.5		
教 育 費	50,145,040	15.8	0.7	滞 納 繰 越 分 (%)	41.0		
災 害 復 旧 費	0	-	-	合 計 (%)			96.9
公 債 費	3,508,928	1.1	5.6	公 営 事 業 ・ 公 営 企 業 会 計			
諸 支 出 金	0	-	-	区 分	決 算 額 (千 円)	増 減 率 (%)	普 通 会 計 繰 入 繰 出 額
合 計	317,160,375	100.0	△ 3.0	201,663,753	100.0		
				国 民 健 康 保 険 歳 入	70,267,339	△ 0.2	9,295,374
				事 業 会 計 歳 出	69,852,225	0.2	0
				後 期 高 齢 者 医 療 歳 入	10,350,728	△ 0.1	2,449,518
				事 業 会 計 歳 出	10,170,451	△ 1.0	92,085
				介 護 保 険 事 業 (保 険 事 業) 歳 入	68,218,601	4.9	10,533,155
				介 護 保 険 事 業 (保 険 事 業) 歳 出	66,316,877	6.2	772,130
				介 護 保 険 事 業 (介 護 サ ー ビ ス) 歳 入	-	-	-
				介 護 保 険 事 業 (介 護 サ ー ビ ス) 歳 出	-	-	-
				公 営 企 業 会 計 歳 入	-	-	-
				公 営 企 業 会 計 歳 出	-	-	-
				公 営 企 業 会 計 歳 入 (駐 車 場)	12,069	△ 33.0	0
				公 営 企 業 会 計 歳 出 (駐 車 場)	12,069	△ 33.0	12,069

(注) 「公営事業・公営企業会計」欄の「普通会計繰入繰出額」の単位は「千円」である。

決算状況一覽表

国 調 人 口 面 積 人 口 密 度 人口 集 中 地 区 人 口	人	人	人	人
令和2年	453,093人	34.80 ^{km²}	13,020人	453,093人
平成27年	442,913人	34.80 ^{km²}	12,727人	442,913人

区 分	令和5年度	令和4年度	増減率	区 分	令和5年度	令和4年度
	千円	千円	%		千円	千円
歳入総額 A	286,051,597	250,981,410	14.0	基準財政需要額	128,901,835	123,052,992
歳出総額 B	273,038,078	239,189,268	14.2	基準財政収入額	44,702,522	41,603,978
歳入歳出差引額 (A) - (B) C	13,013,519	11,792,142	10.4	標準財政規模	134,525,131	128,467,319
翌年度に繰り越すべき財源 D	1,604,388	624,065	157.1	臨時財政対策債発行可能額	—	—
実質収支 (C) - (D) E	11,409,131	11,168,077	2.2	財政力指数	0.35	0.35
単年度収支 F	80,054	△ 5,467,134		実質収支比率	8.5%	8.7%
積立金 G	1,519,973	3,541,217	△ 57.1	経常収支比率	77.5%	77.0%
繰上償還金 H	0	0	—	地方債現在高	43,516,752	11,989,250
積立金取崩額 I	3,759,659	2,931,206	28.3	債務負担行為額	33,961,971	33,495,239
実質単年度収支 (F)+(G)+(H)-(I) J	△ 2,159,632	△ 4,857,123				

令和5年度決算に基づく健全化判断比率						※〔 〕書きは、早期健全化基準	
区 分	令和5年度	令和4年度	区 分	令和5年度	令和4年度		
実質赤字比率	— % 〔 11.25 % 〕	— % 〔 11.25 % 〕	実質公債費比率	△ 1.5 % 〔 25.0 % 〕	△ 1.1 % 〔 25.0 % 〕		
連結実質赤字比率	— % 〔 16.25 % 〕	— % 〔 16.25 % 〕	将来負担比率	— % 〔 350.0 % 〕	— % 〔 350.0 % 〕		

職 員 数 等 の 状 況						積 立 金 の 状 況	区 分	財政調整基金	減債基金	その他特定 目的基金	合 計				
区 分	6.4.1			5.4.1								千円	千円	千円	千円
	職員数	一人当り平均 給料月額	新規採用 職員数	職員数	一人当り平均 給料月額										
普 通 会 計	一般職員	3,047	287,995	213	2,964	288,669	4年度末 現在高	23,404,371	268,436	117,343,828	141,016,635				
	うち 技能労務	325	289,926	5	339	296,842									
	教育公務員	20	364,173	0	22	357,003	5年度 調整額	3,759,659	12,000	12,212,441	15,984,100				
	臨時職員	0	—	0	0	—									
	小 計	3,067	288,492	213	2,986	289,172						5年度末 現在高	21,164,685	258,356	117,907,426
その他の会計	103	258,687	15	102	267,271										
合 計	3,170	387,524	228	3,088	288,449										

歳入				性質別歳出						
区分	決算額	構成比	増減率	区分	決算額	構成比	増減率	一般財源等	経常一般財源	経常収支比率
	千円	%	%		千円	%	%	千円	千円	%
特別区税	37,185,731	13.0	1.4	人件費	29,093,395	10.7	△ 0.2	27,297,533	26,289,992	19.2
地方譲与税	723,774	0.3	0.8	うち職員給	18,008,082	6.6	3.7	16,788,594	16,775,341	12.3
利子割交付金	137,407	0.0	16.4	うち退職金	1,054,131	0.4	△ 50.9	1,054,131	109,325	0.1
配当割交付金	730,698	0.3	16.4	扶助費	85,797,541	31.4	7.9	34,595,938	27,847,310	20.3
株式等譲渡所得割交付金	784,082	0.3	62.6	公債費	1,608,933	0.6	4.9	1,608,933	1,608,933	1.2
地方消費税交付金	10,471,429	3.7	△ 1.1	内 元利償還金	1,608,933	0.6	4.9	1,608,933	1,608,933	1.2
ゴルフ場利用税交付金	0	-	-	内 一時借入金利息	0	-	-	0	0	-
自動車取得税交付金	5,387	0.0	16,224.2	(義務的経費計)	116,499,869	42.7	5.7	63,502,404	55,746,235	40.7
自動車税環境性能割交付金	201,585	0.1	10.0	物件費	37,901,004	13.9	△ 1.9	32,533,887	28,089,931	20.5
地方特例交付金等	464,658	0.2	△ 7.4	維持補修費	2,032,319	0.7	1.4	1,981,993	1,981,993	1.4
特別区財政調整交付金	87,904,146	30.7	3.2	補助費等	16,531,072	6.1	4.1	14,458,740	7,499,288	5.5
内普通交付金	84,199,313	29.4	3.4	積立金	14,297,932	5.2	△ 42.2	14,035,224		
訳特別交付金	3,704,833	1.3	△ 1.6	投資及び出資金	0	-	-	0		
交通安全対策特別交付金	37,736	0.0	1.0	貸付金	2,301,639	0.8	△ 3.5	0	0	-
一般財源計	138,646,633	48.5	2.6	繰出金	19,241,532	7.0	10.1	16,043,744	12,691,646	9.3
分担金・負担金	1,441,682	0.5	△ 2.5	前年度繰上充用金	0	-	-	0	0	-
使用料	2,477,009	0.9	△ 1.7	投資的経費	64,232,711	23.5	130.2	10,963,525		○経常経費充当一般財源等
手数料	496,794	0.2	0.3	うち人件費	1,114,430	0.4	1.5	1,049,775	106,009,093 千円	
国庫支出金	49,498,208	17.3	△ 5.7	普通建設事業費	64,232,711	23.5	130.2	10,963,525		○歳入経常一般財源等
都支出金	26,143,142	9.1	27.7	内 補助事業費	11,689,825	4.3	6.7	2,425,566	136,844,269 千円	
財産収入	634,224	0.2	△ 75.0	内 単独事業費	52,542,886	19.2	210.0	8,537,959		
寄附金	92,866	0.0	36.8	訳 災害復旧事業費	0	-	-	0		
繰入金	16,109,018	5.6	27.7	失業対策事業費	0	-	-	0		
繰越金	11,792,142	4.1	△ 29.3	合計	273,038,078	100.0	14.2	153,519,517		
諸収入	5,655,879	2.0	△ 9.7							
地方債	33,064,000	11.6	14,151.7							
特定財源計	147,404,964	51.5	27.2							
合計	286,051,597	100.0	14.0							

目的別歳出				特別区税			
区分	決算額	構成比	増減率	区分	決算額(千円)	構成比(%)	増減率(%)
	千円	%	%		千円	%	
議会費	766,315	0.3	△ 0.2	特別区民税	33,429,657	89.9	1.2
総務費	61,282,604	22.4	55.5	軽自動車税	313,028	0.8	1.9
民生費	125,406,615	45.9	6.7	特別区たばこ税	3,434,013	9.2	3.4
衛生費	17,183,239	6.3	△ 4.2	鉾産税	0	-	-
労働費	598,281	0.2	3.0	入湯税	9,033	0.0	38.9
農林水産業費	44,631	0.0	△ 29.2	法定外普通税	0	-	-
商工費	7,795,220	2.9	14.7	合計	37,185,731	100.0	1.4
土木費	26,543,054	9.7	19.7	特別区民税徴収率			
消防費	1,657,900	0.6	36.0	現年課税分(%)	98.6		
教育費	29,672,179	10.9	△ 3.5	滞納繰越分(%)	38.5		
災害復旧費	0	-	-	合計(%)	96.8		
公債費	1,982,642	0.7	29.3	公営事業・公営企業会計			
諸支出金	105,398	0.0	△ 74.5	区分	決算額(千円)	増減率(%)	普通会計繰入繰出額
合計	273,038,078	100.0	14.2	国民健康保険	歳入 46,150,814	△ 0.1	5,695,884
				事業会計	歳出 45,751,190	0.1	0
				後期高齢者医療	歳入 7,111,866	4.2	1,555,111
				事業会計	歳出 7,111,866	4.2	103,932
				介護保険事業	歳入 43,804,535	4.8	6,773,218
				(保険事業)	歳出 43,396,410	5.7	20,986
				介護保険事業	歳入 -	-	-
				(介護サービス)	歳出 -	-	-
				公営企業会計	歳入 -	-	-
				(介護サービス)	歳出 -	-	-
				公営企業会計	歳入 687,816	11.1	540,904
				(駐車場)	歳出 687,064	11.1	0

(注)「公営事業・公営企業会計」欄の「普通会計繰入繰出額」の単位は「千円」である。

決算状況一覽表

国 調 人 口 面 積 人 口 密 度 人口 集 中 地 区 人 口 人 口					
令和2年	697,932人	49.90 ^{km²}	13,987人	697,932人	6.4.1 690,476人
平成27年	681,298人	49.90 ^{km²}	13,653人	681,298人	5.4.1 688,501人

区 分	令 和 5 年 度	令 和 4 年 度	増 減 率	区 分	令 和 5 年 度	令 和 4 年 度
	千円	千円	%		千円	千円
歳入総額 A	350,828,919	343,430,696	2.2	基準財政需要額	182,866,243	172,465,246
歳出総額 B	323,633,370	317,060,115	2.1	基準財政収入額	70,299,140	65,422,504
歳入歳出差引額 (A) - (B) C	27,195,549	26,370,581	3.1	標準財政規模	192,078,900	181,250,931
翌年度に繰り越すべき財源 D	12,784,493	14,386,054	△ 11.1	臨時財政対策債発行可能額	—	—
実質収支 (C) - (D) E	14,411,056	11,984,527	20.2	財政力指数	0.39	0.40
単年度収支 F	2,426,529	△ 48,702		実質収支比率	7.5 %	6.6 %
積立金 G	32,790	147,048	△ 77.7	經常収支比率	70.5 %	71.7 %
繰上償還金 H	0	0	—	地方債現在高	242,192	253,182
積立金取崩額 I	0	130,016	皆減	債務負担行為額	1,393,091	2,648,826
実質単年度収支 (F)+(G)+(H)-(I) J	2,459,319	△ 31,670				

令和5年度決算に基づく健全化判断比率						※ [] 書きは、早期健全化基準	
区 分	令 和 5 年 度	令 和 4 年 度	区 分	令 和 5 年 度	令 和 4 年 度		
実質赤字比率	— % [11.25 %]	— % [11.25 %]	実質公債費比率	△ 5.0 % [25.0 %]	△ 5.6 % [25.0 %]		
連結実質赤字比率	— % [16.25 %]	— % [16.25 %]	将来負担比率	— % [350.0 %]	— % [350.0 %]		

職 員 数 等 の 状 況						積 立 金 の 状 況	区 分	財政調整基金	減 債 基 金	その 他 特 定 目 的 基 金	合 計				
区 分	6.4.1			5.4.1								千円	千円	千円	千円
	職 員 数	一人 当 り 平 均 給 料 月 額	新 規 採 用 職 員 数	職 員 数	一人 当 り 平 均 給 料 月 額										
普 通 会 計	一 般 職 員	3,434	297,443	143	3,445							296,591	4年度末現在高	40,016,999	169,931
	うち 技能労務	463	283,655	2	484	287,955									
	教育公務員	13	410,761	0	13	411,955									
	臨時職員	0	—	0	0	—									
	小 計	3,447	297,871	143	3,458	297,024									
その他の会計	179	295,026	8	184	295,658	5年度調整額	0	12,161	9,522,702	9,534,863					
合 計	3,626	297,730	151	3,642	296,955						調整額	0	1	0	1
							5年度末現在高	40,049,789	257,030	227,287,333	267,594,152				

歳 入				性 質 別 歳 出						
区 分	決 算 額	構 成 比	増 減 率	区 分	決 算 額	構 成 比	増 減 率	一 般 財 源 等	経 常 一 般 財 源	経 常 収 支 比 率
	千円	%	%		千円	%	%	千円	千円	%
特 別 区 税	59,393,715	16.9	1.3	人 件 費	35,787,014	11.1	△ 4.7	32,273,199	30,866,750	15.8
地 方 譲 与 税	1,108,278	0.3	0.8	うち 職 員 給	22,400,756	6.9	△ 0.6	21,133,721	20,530,622	10.5
利 子 割 交 付 金	220,166	0.1	16.6	うち 退 職 金	1,161,530	0.4	△ 65.1	1,159,799	627,004	0.3
配 当 割 交 付 金	1,171,207	0.3	16.6	扶 助 費	115,299,953	35.6	5.9	46,815,279	37,557,013	19.2
株 式 等 譲 渡 所 得 割 交 付 金	1,257,777	0.4	63.1	公 債 費	12,161	0.0	56.1	12,161	12,161	0.0
地 方 消 費 税 交 付 金	15,968,471	4.6	△ 0.9	内 元 利 償 還 金	12,161	0.0	56.1	12,161	12,161	0.0
コ ル プ 場 利 用 税 交 付 金	0	—	—	賦 一 時 借 入 金 利 子	0	—	—	0	0	—
自 動 車 取 得 税 交 付 金	8,245	0.0	16,390.0	(義 務 的 経 費 計)	151,099,128	46.7	3.2	79,100,639	68,435,924	35.0
自 動 車 税 環 境 性 能 割 交 付 金	308,507	0.1	10.0	物 件 費	52,695,543	16.3	△ 9.0	44,983,307	39,597,305	20.3
地 方 特 例 交 付 金 等	604,012	0.2	△ 11.8	維 持 補 修 費	5,552,164	1.7	9.4	5,379,347	5,379,347	2.8
特 別 区 財 政 調 整 交 付 金	117,314,397	33.4	5.7	補 助 費 等	19,252,218	5.9	3.5	15,210,102	8,994,435	4.6
内 普 通 交 付 金	112,567,103	32.1	5.2	積 立 金	31,410,663	9.7	△ 1.6	31,001,659		
賦 特 別 交 付 金	4,747,294	1.4	21.5	投 資 及 び 出 資 金	0	—	—	0		
交 通 安 全 対 策 特 別 交 付 金	65,266	0.0	△ 9.4	貸 付 金	51,840	0.0	△ 43.6	0	0	—
一 般 財 源 計	197,420,041	56.3	4.0	繰 出 金	23,539,789	7.3	5.7	19,231,213	15,243,277	7.8
分 担 金 ・ 負 担 金	1,904,005	0.5	△ 3.7	前 年 度 繰 上 充 用 金	0	—	—	0	0	—
使 用 料	3,309,404	0.9	△ 2.4	投 資 的 経 費	40,032,025	12.4	15.1	12,797,113		
手 数 料	748,523	0.2	0.4	うち 人 件 費	1,016,340	0.3	3.7	925,264		
国 庫 支 出 金	69,542,563	19.8	△ 11.3	普 通 建 設 事 業 費	40,032,025	12.4	15.1	12,797,113		
都 支 出 金	36,135,410	10.3	32.3	内 補 助 事 業 費	14,413,323	4.5	40.2	3,748,102		
財 産 収 入	818,809	0.2	30.9	賦 単 独 事 業 費	25,618,702	7.9	4.5	9,049,011		
寄 附 金	148,346	0.0	12.3	賦 災 害 復 旧 事 業 費	0	—	—	0		
繰 入 金	10,764,730	3.1	87.0	賦 失 業 対 策 事 業 費	0	—	—	0		
繰 越 金	26,370,581	7.5	△ 16.9	合 計	323,633,370	100.0	2.1	207,703,380		
諸 収 入	3,666,507	1.0	4.7							
地 方 債	0	—	皆 減							
特 定 財 源 計	153,408,878	43.7	△ 0.1							
合 計	350,828,919	100.0	2.2							

目 的 別 歳 出				特 別 区 税			
区 分	決 算 額	構 成 比	増 減 率	区 分	決 算 額 (千 円)	構 成 比 (%)	増 減 率 (%)
	千円	%	%		千円	%	%
議 会 費	860,676	0.3	5.8	特 別 区 民 税	53,591,625	90.2	1.3
総 務 費	40,231,193	12.4	4.4	軽 自 動 車 税	461,015	0.8	1.4
民 生 費	164,699,972	50.9	4.1	特 別 区 た ば こ 税	5,324,216	9.0	1.0
衛 生 費	22,542,614	7.0	△ 25.6	鉾 産 産 税	0	—	—
労 働 費	208,029	0.1	3.8	入 湯 税	16,859	0.0	△ 49.7
農 林 水 産 業 費	164,311	0.1	4.5	法 定 外 普 通 税	0	—	—
商 工 費	1,896,255	0.6	△ 34.9	合 計	59,393,715	100.0	1.3
土 木 費	28,680,791	8.9	31.5				
消 防 費	1,485,473	0.5	△ 20.4	特 別 区 民 税 徴 収 率			
教 育 費	62,851,895	19.4	1.0	現 年 課 税 分 (%)	99.5	滞 納 繰 越 分 (%)	37.7
災 害 復 旧 費	0	—	—	合 計 (%)			99.0
公 債 費	12,161	0.0	56.1				
諸 支 出 金	0	—	—	公 営 事 業 ・ 公 営 企 業 会 計			
合 計	323,633,370	100.0	2.1	207,703,380	100.0		
				区 分	決 算 額 (千 円)	増 減 率 (%)	普 通 会 計 繰 入 繰 出 額
				国 民 健 康 保 険 歳 入	62,658,387	△ 0.4	7,437,854
				事 業 会 計 歳 出	61,274,328	△ 0.9	543,148
				後 期 高 齢 者 医 療 歳 入	9,903,198	2.3	1,967,818
				事 業 会 計 歳 出	9,729,934	2.5	261,844
				介 護 保 険 事 業 (保 険 事 業) 歳 入	51,735,835	2.2	8,122,898
				介 護 保 険 事 業 (保 険 事 業) 歳 出	50,396,910	3.3	424,875
				介 護 保 険 事 業 (介 護 サ ー ビ ス) 歳 入	—	—	—
				介 護 保 険 事 業 (介 護 サ ー ビ ス) 歳 出	—	—	—
				公 営 企 業 会 計 (介 護 サ ー ビ ス) 歳 入	—	—	—
				公 営 企 業 会 計 (介 護 サ ー ビ ス) 歳 出	—	—	—
				公 営 企 業 会 計 (駐 車 場) 歳 入	—	—	—
				公 営 企 業 会 計 (駐 車 場) 歳 出	—	—	—

(注) 「公営事業・公営企業会計」欄の「普通会計繰入繰出額」の単位は「千円」である。

決算状況一覧表

区	分	令和5年度	令和4年度	増減率	区	分	令和5年度	令和4年度
		千円	千円	%			千円	千円
歳入総額	A	8,466,939	7,627,148	11.0	基準財政需要額		—	—
歳出総額	B	7,989,917	7,179,596	11.3	基準財政収入額		—	—
歳入歳出差引額 (A) - (B)	C	477,022	447,552	6.6	標準財政規模		—	—
翌年度に繰り越すべき財源	D	0	0	—	臨時財政対策債発行可能額		—	—
実質収支 (C) - (D)	E	477,022	447,552	6.6	財政力指数		—	—
単年度収支	F	29,470	32,959		実質収支比率		—	—
積立金	G	250,877	154,990	61.9	經常収支比率		—	—
繰上償還金	H	0	0	—	地方債現在高		3,142,191	3,384,819
積立金取崩額	I	344,964	150,000	130.0	債務負担行為額		2,250,415	2,408,283
実質単年度収支 (F)+(G)+(H)-(I)	J	△ 64,617	37,949					

職 員 数 等 の 状 況						積立金の状況	区 分	財政調整基金	減債基金	その他特定目的基金	合 計					
区 分	6.4.1			5.4.1								4年度末現在高	千円	千円	千円	千円
	職員数	一人当り平均給料月額	新規採用職員数	職員数	一人当り平均給料月額											
普 通 会 計	一般職員	266	310,100	5	272	307,700	5年度	千円	千円	千円	千円					
	うち技能労務	0	—	0	0	—						積立額	250,877	0	77,280	328,157
	教育公務員	0	—	0	0	—						取崩額	344,964	0	34,605	379,569
	臨時職員	0	—	0	0	—						調整額	0	0	0	0
	小 計	266	310,100	5	272	307,700						5年度末現在高	1,120,098	0	2,588,382	3,708,480
その他の会計	0	—	0	0	—											
合 計	266	310,100	5	272	307,700											

歳 入				性 質 別 歳 出					
区 分	決 算 額	構 成 比	増 減 率	区 分	決 算 額	構 成 比	増 減 率	一 般 財 源 等	経 常 一 般 財 源
	千円	%	%		千円	%	%	千円	千円
分担金・負担金	5,725,284	67.6	2.8	人件費	2,315,430	29.0	0.8	2,110,674	2,067,210
使用料	6,098	0.1	39.7	うち職員給	1,756,120	22.0	4.2	1,552,187	1,552,187
手数料	0	-	-	うち退職金	87,303	1.1	△ 32.3	87,303	87,303
国庫支出金	0	-	-	扶助費	9,815	0.1	△ 0.2	9,815	9,815
都支出金	1,124,221	13.3	0.0	公債費	367,486	4.6	1.4	367,486	367,486
財産収入	106,672	1.3	2.2	内 元利償還金	367,486	4.6	1.4	367,486	367,486
寄附金	175,253	2.1	△ 6.5	訳 一時借入金利息	0	-	-	0	0
繰入金	379,569	4.5	153.0	(義務的経費計)	2,692,731	33.7	0.9	2,487,975	2,444,511
繰越金	447,552	5.3	7.9	物件費	3,987,615	49.9	4.1	1,709,831	1,688,801
諸収入	407,890	4.8	475.2	維持補修費	189,809	2.4	142.2	189,809	189,809
地方債	94,400	1.1	皆増	補助費等	266,002	3.3	△ 21.6	253,562	247,991
合計	8,466,939	100.0	11.0	積立金	328,157	4.1	27.1	317,101	
				投資及び出資金	0	-	-	0	
				貸付金	0	-	-	0	0
				繰出金	0	-	-	0	0
				前年度繰上充用金	0	-	-	0	0
				投資的経費	525,603	6.6	9,873.5	49,080	○経常経費充当一般財源等
				うち人件費	2,567	0.0	0.0	2,567	4,571,112 千円
				普通建設事業費	525,603	6.6	9,873.5	49,080	○歳入経常一般財源等
				内 補助事業費	0	-	-	0	4,550,727 千円
				訳 単独事業費	525,603	6.6	9,873.5	49,080	
				訳 災害復旧事業費	0	-	-	0	
				失業対策事業費	0	-	-	0	
				合計	7,989,917	100.0	11.3	5,007,358	

目 的 別 歳 出						公 営 事 業 ・ 公 営 企 業 会 計			
区 分	決 算 額	構 成 比	増 減 率	一 般 財 源 等	構 成 比	区 分	決 算 額 (千円)	増 減 率 (%)	普 通 会 計 繰 入 繰 出 額
	千円	%	%	千円	%				
議会費	2,074	0.0	△ 0.9	2,074	0.0	国民健康保険	歳入	-	-
総務費	2,970,073	37.2	1.7	2,716,145	54.2	事業会計	歳出	-	-
民生費	3,078,450	38.5	30.3	1,472,691	29.4	後期高齢者医療	歳入	-	-
衛生費	0	-	-	0	-	事業会計	歳出	-	-
労働費	1,517,767	19.0	2.7	394,936	7.9	(介護事業)	歳入	-	-
農林水産業費	0	-	-	0	-	(介護サービス)	歳出	-	-
商工費	0	-	-	0	-	公営企業会計	歳入	-	-
土木費	0	-	-	0	-	(介護サービス)	歳出	-	-
消防費	0	-	-	0	-	公営企業会計	歳入	-	-
教育費	54,067	0.7	3.2	54,026	1.1	(駐車場)	歳出	-	-
災害復旧費	0	-	-	0	-				
公債費	367,486	4.6	1.4	367,486	7.3				
諸支出金	0	-	-	0	-				
合計	7,989,917	100.0	11.3	5,007,358	100.0				

(注) 「公営事業・公営企業会計」欄の「普通会計繰入繰出額」の単位は「千円」である。

決算状況一覧表

区	分	令和5年度	令和4年度	増減率	区	分	令和5年度	令和4年度
		千円	千円	%			千円	千円
歳入総額	A	805,793	776,298	3.8	基準財政需要額		—	—
歳出総額	B	679,472	664,070	2.3	基準財政収入額		—	—
歳入歳出差引額 (A) - (B)	C	126,321	112,228	12.6	標準財政規模		—	—
翌年度に繰り 越すべき財源	D	0	0	—	臨時財政対策債 発行可能額		—	—
実質収支 (C) - (D)	E	126,321	112,228	12.6	財政力指数		—	—
単年度収支	F	14,093	△19,910		実質収支比率		—	—
積立金	G	0	0	—	経常収支比率		—	—
繰上償還金	H	0	0	—	地方債現在高		0	0
積立金取崩額	I	0	0	—	債務負担行為額		113,752	124,054
実質単年度収支 (F)+(G)+(H)-(I)	J	14,093	19,910					

職 員 数 等 の 状 況						積 立 金 の 状 況	区 分	財政調整基金	減債基金	その他特定 目的基金	合 計					
区 分	6.4.1			5.4.1								4年度末 現在高	千円	千円	千円	千円
	職員数	一人当り平均 給料月額	新規採用 職員数	職員数	一人当り平均 給料月額											
普 通 会 計	一般職員	4	321,300	0	4	294,775	0	0	894,456	894,456						
	うち 技能労務	0	—	0	0	—	0	0	206,592	206,592						
	教育公務員	0	—	0	0	—	0	0	20,000	20,000						
	臨時職員	0	—	0	0	—	0	0	0	0						
	小計	4	321,300	0	4	294,775	0	0	1,081,048	1,081,048						
その他の会計	0	—	0	0	—	—	—	—	—	—						
合計	4	321,300	0	4	294,775	0	0	1,081,048	1,081,048							

歳 入				性 質 別 歳 出					
区 分	決 算 額	構 成 比	増 減 率	区 分	決 算 額	構 成 比	増 減 率	一 般 財 源 等	経 常 一 般 財 源
	千円	%	%		千円	%	%	千円	千円
分担金・負担金	150,000	18.6	0.0	人 件 費	33,059	4.9	△ 13.4	33,059	33,059
使用料	620,186	77.0	1.6	うち職員給	27,308	4.0	△ 13.6	27,308	27,308
手数料	85	0.0	0.0	うち退職金	0	—	—	0	0
国庫支出金	0	—	—	扶 助 費	0	—	—	0	0
都 支 出 金	0	—	—	公 債 費	0	—	—	0	0
財 産 収 入	19	0.0	35.7	内 元 利 償 還 金	0	—	—	0	0
寄 附 金	25	0.0	0.0	訳 一 時 借 入 金 利 子	0	—	—	0	0
繰 入 金	20,000	2.5	100.0	(義務的経費計)	33,059	4.9	△ 13.4	33,059	33,059
繰 越 金	15,000	1.9	0.0	物 件 費	457,767	67.4	△ 0.6	16,941	16,941
諸 収 入	478	0.1	△ 42.1	維 持 補 修 費	79,282	11.7	111.3	0	0
地 方 債	0	—	—	補 助 費 等	0	—	—	0	0
合 計	805,793	100.0	3.8	積 立 金	109,364	16.1	△ 14.6	109,345	
				投 資 及 び 出 資 金	0	—	—	0	
				貸 付 金	0	—	—	0	0
				繰 出 金	0	—	—	0	0
				前年度繰上充用金	0	—	—	0	0
				投 資 的 経 費	0	—	—	0	○経常経費充当一般財源等
				うち人件費	0	—	—	0	50,000 千円
				普通建設事業費	0	—	—	0	○歳入経常一般財源等
				内 補 助 事 業 費	0	—	—	0	150,000 千円
				訳 単 独 事 業 費	0	—	—	0	
				訳 災 害 復 旧 事 業 費	0	—	—	0	
				失 業 対 策 事 業 費	0	—	—	0	
				合 計	679,472	100.0	2.3	159,345	

目 的 別 歳 出				公 営 事 業 ・ 公 営 企 業 会 計					
区 分	決 算 額	構 成 比	増 減 率	一 般 財 源 等	構 成 比	区 分	決 算 額 (千円)	増 減 率 (%)	普 通 会 計 繰 入 繰 出 額
	千円	%	%	千円	%				
議 会 費	74	0.0	△ 2.6	74	0.0	国 民 健 康 保 険	歳入	—	—
総 務 費	33,059	4.9	△ 13.4	33,059	20.7	事 業 会 計	歳出	—	—
民 生 費	0	—	—	0	—	後 期 高 齢 者 医 療	歳入	—	—
衛 生 費	646,339	95.1	3.3	126,212	79.2	事 業 会 計	歳出	—	—
労 働 費	0	—	—	0	—	(保 険 事 業)	歳出	—	—
農 林 水 産 業 費	0	—	—	0	—	介 護 保 険 事 業	歳入	—	—
商 工 費	0	—	—	0	—	(介 護 サ ー ビ ス)	歳出	—	—
土 木 費	0	—	—	0	—	公 営 企 業 会 計	歳入	—	—
消 防 費	0	—	—	0	—	(介 護 サ ー ビ ス)	歳出	—	—
教 育 費	0	—	—	0	—	公 営 企 業 会 計	歳入	—	—
災 害 復 旧 費	0	—	—	0	—	(駐 車 場)	歳出	—	—
公 債 費	0	—	—	0	—				
諸 支 出 金	0	—	—	0	—				
合 計	679,472	100.0	2.3	159,345	100.0				

(注) 「公営事業・公営企業会計」欄の「普通会計繰入繰出額」の単位は「千円」である。

決算状況一覧表

区	分	令和5年度	令和4年度	増減率	区	分	令和5年度	令和4年度
		千円	千円	%			千円	千円
歳入総額	A	90,180,137	108,541,943	△ 16.9	基準財政需要額		—	—
歳出総額	B	85,060,513	104,627,108	△ 18.7	基準財政収入額		—	—
歳入歳出差引額 (A) - (B)	C	5,119,624	3,914,835	30.8	標準財政規模		—	—
翌年度に繰り 越すべき財源	D	225,751	182,880	23.4	臨時財政対策債 発行可能額		—	—
実質収支 (C) - (D)	E	4,893,873	3,731,955	31.1	財政力指数		—	—
単年度収支	F	1,161,918	△ 994,512		実質収支比率		—	—
積立金	G	6,625,221	5,539,394	19.6	經常収支比率		—	—
繰上償還金	H	0	0	—	地方債現在高		78,688,833	77,751,921
積立金取崩額	I	5,163,000	9,371,763	△ 44.9	債務負担行為額		152,410,758	112,098,364
実質単年度収支 (F)+(G)+(H)-(I)	J	2,624,139	△ 4,826,881					

職 員 数 等 の 状 況						積 立 金 の 状 況	区 分	財政調整基金	減債基金	その他特定 目的基金	合 計				
区 分	6.4.1			5.4.1								千円	千円	千円	千円
	職員数	一人当り平均 給料月額	新規採用 職員数	職員数	一人当り平均 給料月額										
普 通 会 計	一般職員	1,170	304,100	41	1,167	301,200	4 年度末 現在高	17,693,779	—	—	17,693,779				
	うち 技能労務	310	288,300	8	328	288,300		5 年度	積立額	6,625,221	—	—	6,625,221		
	教育公務員	0	—	0	0	—	取崩額		5,163,000	—	—	5,163,000			
	臨時職員	0	—	0	0	—	調整額		0	—	—	0			
	小計	1,170	304,100	41	1,167	301,200	5 年度末 現在高		19,156,000	—	—	19,156,000			
	その他の会計	0	—	0	0	—									
合計	1,170	304,100	41	1,167	301,200										

歳 入				性 質 別 歳 出							
区 分	決 算 額	構 成 比	増 減 率	区 分	決 算 額	構 成 比	増 減 率	一 般 財 源 等	経 常 一 般 財 源		
	千円	%	%		千円	%	%	千円	千円		
分担金・負担金	45,000,000	49.9	7.1	人件費	9,625,081	11.3	△ 1.3	9,614,085	9,575,309		
使用料	19,123	0.0	140.6	うち職員給	7,790,250	9.2	1.6	7,790,250	7,790,250		
手数料	13,875,440	15.4	7.6	うち退職金	134,342	0.2	△ 65.9	134,342	95,579		
国庫支出金	2,119,785	2.4	△ 75.4	扶助費	52,564	0.1	2.3	52,564	52,564		
都支出金	0	-	-	公債費	4,440,909	5.2	13.8	4,440,909	4,440,909		
財産収入	108,351	0.1	298.0	内 元利償還金	4,440,909	5.2	13.8	4,440,909	4,440,909		
寄附金	3,680	0.0	△ 4.4	内 一時借入金利息	0	-	-	0	0		
繰入金	5,163,000	5.7	△ 44.9	(義務的経費計)	14,118,554	16.6	3.0	14,107,558	14,068,782		
繰越金	3,914,835	4.3	△ 17.4	物件費	28,916,524	34.0	5.8	28,900,136	28,369,526		
諸収入	14,949,923	16.6	10.7	維持補修費	18,613,954	21.9	19.4	4,937,840	4,937,840		
地方債	5,026,000	5.6	△ 71.1	補助費等	637,392	0.7	22.1	169,517	136,989		
合計	90,180,137	100.0	△ 16.9	積立金	6,625,221	7.8	19.6	6,618,017			
△				投資及び出資金	0	-	-	0			
				貸付金	0	-	-	0			
				繰出金	0	-	-	0			
				前年度繰上充用金	0	-	-	0			
				投資的経費	16,148,868	19.0	△ 61.5		8,925,320		○経常経費充当一般財源等
				うち人件費	691,965	0.8	△ 4.4		691,965		47,513,137 千円
				普通建設事業費	16,148,868	19.0	△ 61.5		8,925,320		○歳入経常一般財源等
				内 補助事業費	6,618,053	7.8	△ 67.6		3,509,485		38,690,818 千円
				内 単独事業費	9,530,815	11.2	△ 55.7		5,415,835		
				内 災害復旧事業費	0	-	-		0		
				内 失業対策事業費	0	-	-		0		
				合計	85,060,513	100.0	△ 18.7		63,658,388		

目 的 別 歳 出				公 営 事 業 ・ 公 営 企 業 会 計					
区 分	決 算 額	構 成 比	増 減 率	一 般 財 源 等	構 成 比	区 分	決 算 額 (千円)	増 減 率 (%)	普 通 会 計 繰 入 繰 出 額
	千円	%	%	千円	%				
議会費	40,912	0.0	△ 3.9	40,912	0.1	国民健康保険	歳入	-	-
総務費	9,142,973	10.7	12.6	9,038,826	14.2	事業会計	歳出	-	-
民生費	52,564	0.1	2.3	52,564	0.1	後期高齢者医療	歳入	-	-
衛生費	71,383,155	83.9	△ 22.8	50,085,177	78.7	事業会計	歳出	-	-
労働費	0	-	-	0	-	(保険事業)	歳出	-	-
農林水産業費	0	-	-	0	-	介護保険事業	歳入	-	-
商工費	0	-	-	0	-	(介護サービス)	歳出	-	-
土木費	0	-	-	0	-	公営企業会計	歳入	-	-
消防費	0	-	-	0	-	(介護サービス)	歳出	-	-
教育費	0	-	-	0	-	公営企業会計	歳入	-	-
災害復旧費	0	-	-	0	-	(駐車場)	歳出	-	-
公債費	4,440,909	5.2	13.8	4,440,909	7.0	△			
諸支出金	0	-	-	0	-				
合計	85,060,513	100.0	△ 18.7	63,658,388	100.0				

(注) 「公営事業・公営企業会計」欄の「普通会計繰入繰出額」の単位は「千円」である。

決算状況一覧表

区	分	令和5年度	令和4年度	増減率	区	分	令和5年度	令和4年度
		千円	千円	%			千円	千円
歳入総額	A	6,485,669	4,692,544	38.2	基準財政需要額		—	—
歳出総額	B	6,393,835	4,616,426	38.5	基準財政収入額		—	—
歳入歳出差引額 (A) - (B)	C	91,834	76,118	20.6	標準財政規模		—	—
翌年度に繰り 越すべき財源	D	0	0	—	臨時財政対策債 発行可能額		—	—
実質収支 (C) - (D)	E	91,834	76,118	20.6	財政力指数		—	—
単年度収支	F	15,716	△ 34		実質収支比率		—	—
積立金	G	2,213,976	1,060,226	108.8	經常収支比率		—	—
繰上償還金	H	0	0	—	地方債現在高		0	0
積立金取崩額	I	2,915,178	2,072,113	40.7	債務負担行為額		0	66,387
実質単年度収支 (F)+(G)+(H)-(I)	J	△ 685,486	△ 1,011,921					

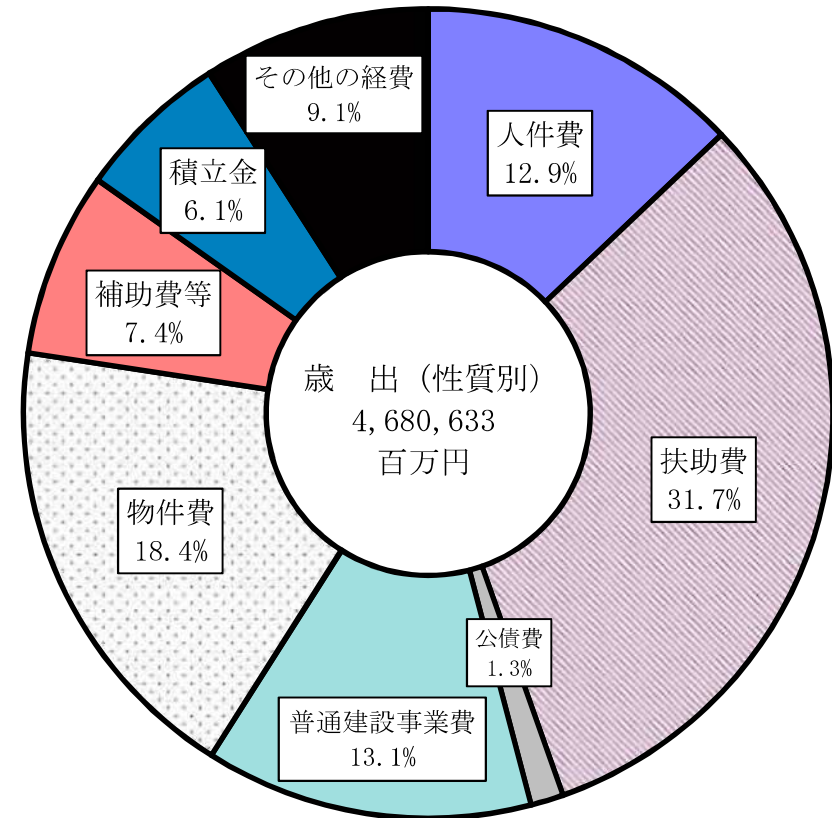
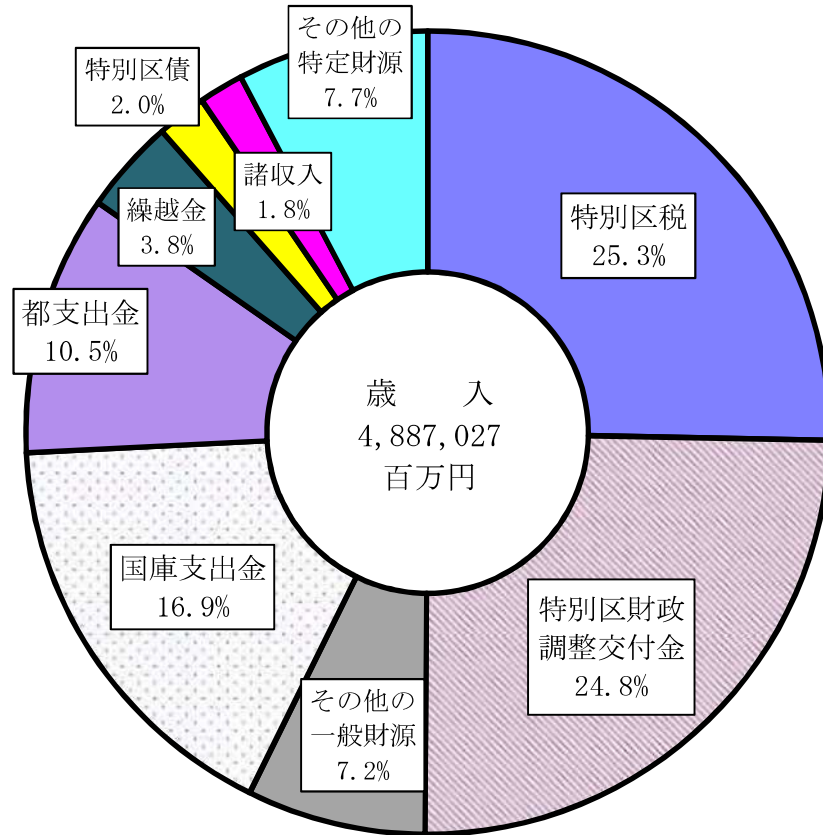
職 員 数 等 の 状 況						積 立 金 の 状 況	区 分	財政調整基金	減債基金	その他特定 目的基金	合 計				
区 分	6.4.1			5.4.1								千円	千円	千円	千円
	職員数	一人当り平均 給料月額	新規採用 職員数	職員数	一人当り平均 給料月額										
普 通 会 計	一般職員	0	—	0	0	—	4年度末 現在高	3,126,880	0	0	3,126,880				
	うち 技能労務	0	—	0	0	—									
	教育公務員	0	—	0	0	—	5年度 調整額	2,213,976	0	0	2,213,976				
	臨時職員	0	—	0	0	—									
	小計	0	—	0	0	—									
	その他の会計	69	311,000	0	67	303,600	5年度末 現在高	2,425,678	0	0	2,425,678				
合計	69	311,000	0	67	303,600										

歳 入				性 質 別 歳 出					
区 分	決 算 額	構 成 比	増 減 率	区 分	決 算 額	構 成 比	増 減 率	一 般 財 源 等	経 常 一 般 財 源
	千円	%	%		千円	%	%	千円	千円
分担金・負担金	521,871	8.0	7.4	人件費	201,044	3.1	△ 0.3	200,963	200,963
使用料	0	—	—	うち職員給	151,176	2.4	3.1	151,176	151,176
手数料	0	—	—	うち退職金	0	—	皆減	0	0
国庫支出金	0	—	—	扶助費	585	0.0	85.7	585	585
都支出金	0	—	—	公債費	0	—	—	0	0
財産収入	172	0.0	164.6	内 元利償還金	0	—	—	0	0
寄附金	72	0.0	△ 1.4	訳 一時借入金利息	0	—	—	0	0
繰入金	5,887,345	90.8	42.5	(義務的経費計)	201,629	3.2	△ 0.2	201,548	201,548
繰越金	76,118	1.2	0.0	物件費	545,168	8.5	△ 10.0	491,270	487,724
諸収入	91	0.0	△ 40.9	維持補修費	0	—	皆減	0	0
地方債	0	—	—	補助費等	800,422	12.5	△ 9.8	49,839	39,226
合計	6,485,669	100.0	38.2	積立金	2,213,976	34.6	108.8	2,213,804	
				投資及び出資金	0	—	—	0	
				貸付金	0	—	—	0	
				繰出金	2,632,640	41.2	41.4	2,632,640	2,632,640
				前年度繰上充用金	0	—	—	0	0
				投資的経費	0	—	—	0	○経常経費充当一般財源等
				うち人件費	0	—	—	0	3,361,138 千円
				普通建設事業費	0	—	—	0	○歳入経常一般財源等
				内 補助事業費	0	—	—	0	521,881 千円
				訳 単独事業費	0	—	—	0	
				訳 災害復旧事業費	0	—	—	0	
				失業対策事業費	0	—	—	0	
				合計	6,393,835	100.0	38.5	5,589,101	

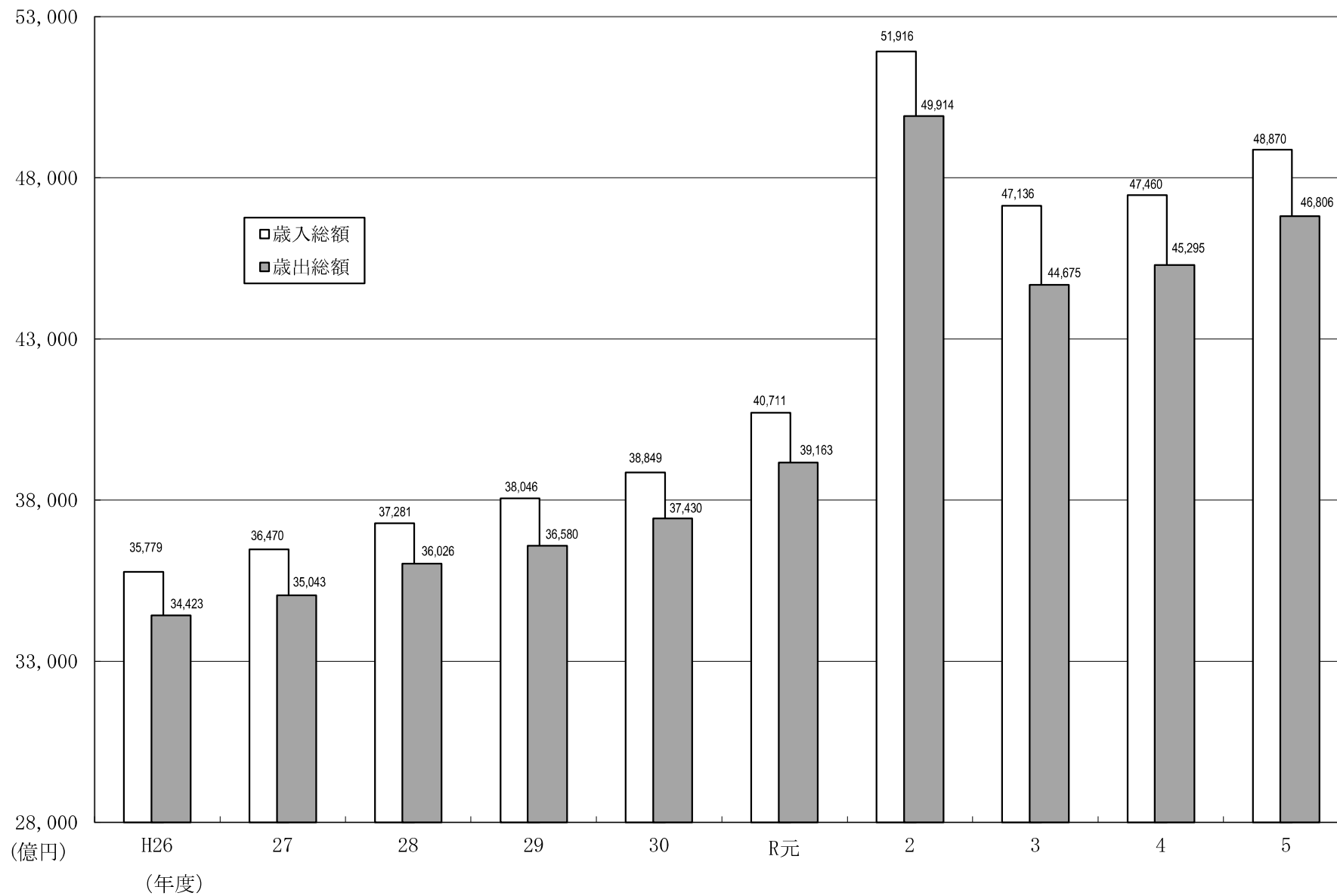
目 的 別 歳 出				公 営 事 業 ・ 公 営 企 業 会 計						
区 分	決 算 額	構 成 比	増 減 率	一 般 財 源 等	構 成 比	区 分	決 算 額 (千円)	増 減 率 (%)	普 通 会 計 繰 入 繰 出 額	
	千円	%	%	千円	%					
議会費	3,146	0.0	40.7	3,146	0.1	国民健康保険	歳入	—	—	
総務費	5,521,705	86.4	51.5	5,521,310	98.8	事業会計	歳出	—	—	
民生費	585	0.0	85.7	585	0.0	後期高齢者医療	歳入	1,600,790,550	5.0	2,632,640
衛生費	868,399	13.6	△ 10.4	64,060	1.1	事業会計	歳出	1,567,187,373	4.8	2,972,167
労働費	0	—	—	0	—	(保険事業)	歳出	—	—	
農林水産業費	0	—	—	0	—	介護保険事業	歳入	—	—	
商工費	0	—	—	0	—	(介護サービス)	歳出	—	—	
土木費	0	—	—	0	—	公営企業会計	歳入	—	—	
消防費	0	—	—	0	—	(介護サービス)	歳出	—	—	
教育費	0	—	—	0	—	公営企業会計	歳入	—	—	
災害復旧費	0	—	—	0	—	(駐車場)	歳出	—	—	
公債費	0	—	—	0	—					
諸支出金	0	—	—	0	—					
合計	6,393,835	100.0	38.5	5,589,101	100.0					

(注) 「公営事業・公営企業会計」欄の「普通会計繰入繰出額」の単位は「千円」である。

(図表1) 令和5年度特別区普通会計決算



(図表2) 歳入・歳出決算規模の推移

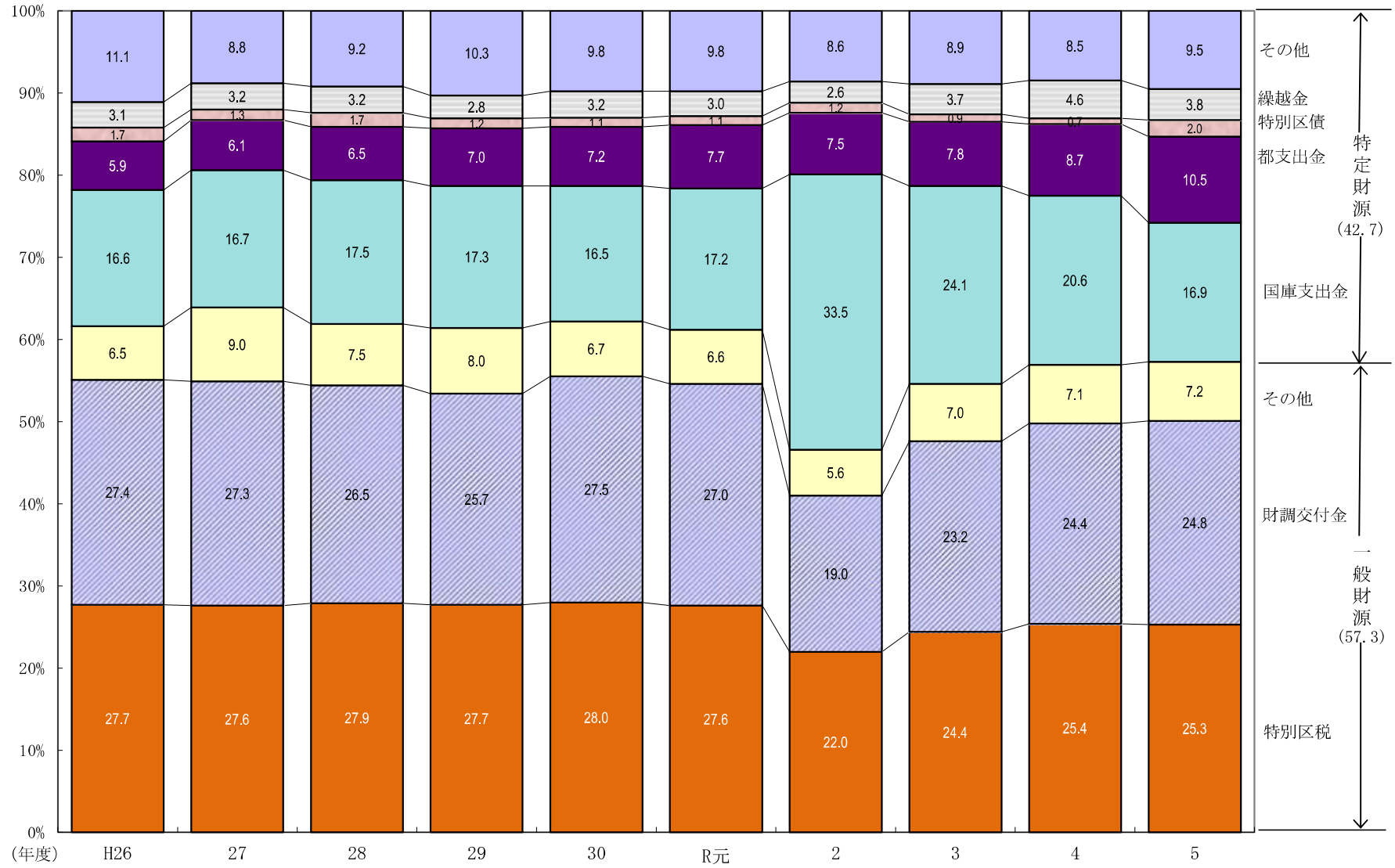


(図表3) 歳入項目構成比・増減率の推移

(単位：%)

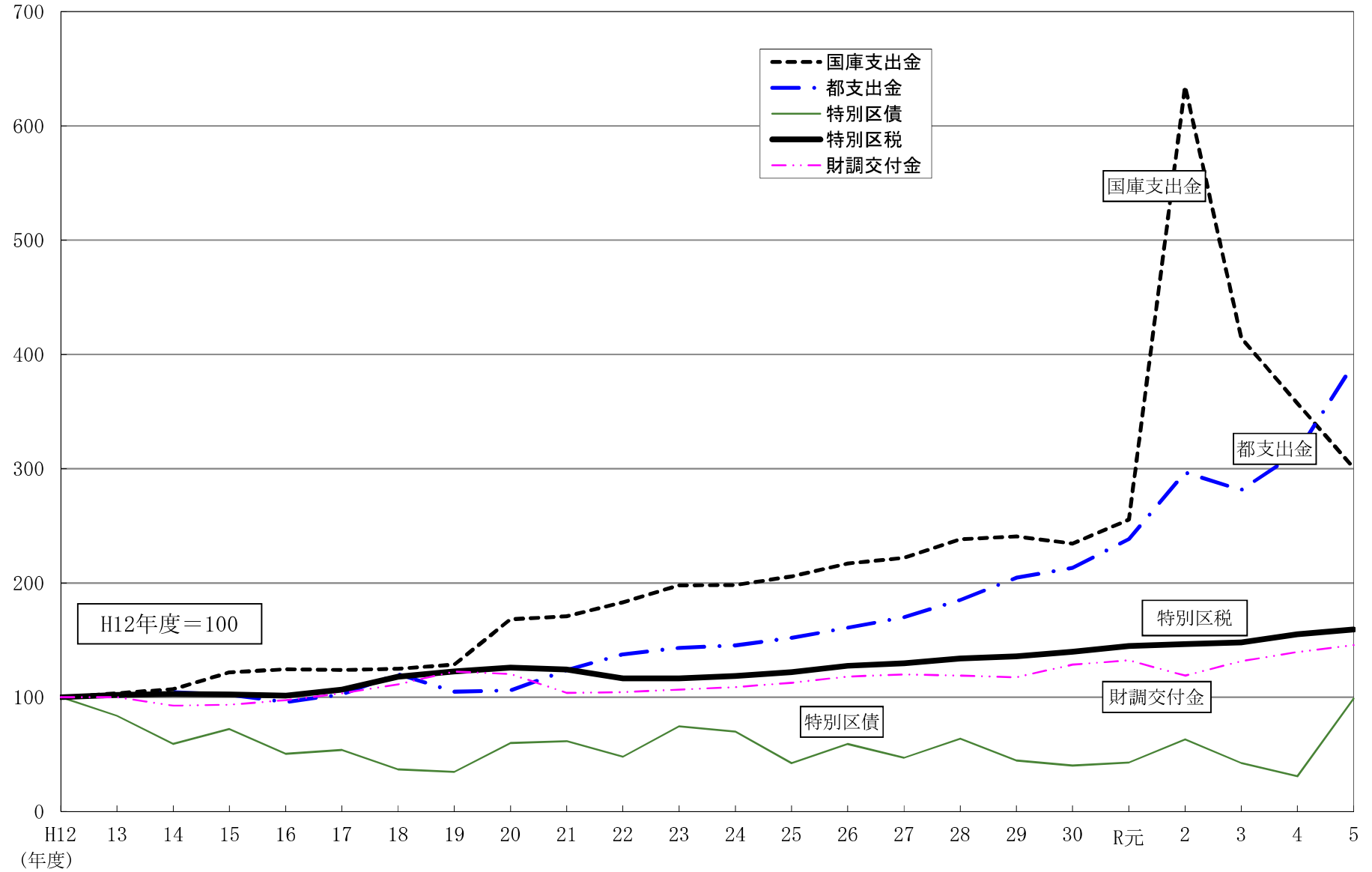
区 分		H26	H27	H28	H29	H30	R元	R2	R3	R4	R5
歳入総額	構成比	100.0	100.0	100.0	100.0	100.0	100.0	100.0	100.0	100.0	100.0
	増減率	8.0	1.9	2.2	2.1	2.1	4.8	27.5	△9.2	0.7	3.0
一般財源	構成比	61.6	63.9	61.9	61.3	62.2	61.2	46.6	54.6	57.0	57.3
	増減率	5.8	5.7	△0.9	1.1	3.6	3.2	△2.8	6.3	5.2	3.4
うち 特別区税	構成比	27.7	27.6	27.9	27.7	28.0	27.6	22.0	24.4	25.4	25.3
	増減率	4.5	1.8	3.2	1.4	3.0	3.6	1.3	0.9	4.9	2.5
うち 特別区財政 調整交付金	構成比	27.4	27.3	26.5	25.7	27.5	27.0	19.0	23.2	24.4	24.8
	増減率	4.9	1.5	△0.9	△1.2	9.4	2.9	△10.2	10.6	6.3	4.2
特定財源	構成比	38.4	36.1	38.1	38.7	37.8	38.8	53.4	45.4	43.0	42.7
	増減率	11.8	△4.1	7.8	3.6	△0.2	7.5	75.4	△22.7	△4.7	2.3
うち 国庫支出金	構成比	16.6	16.7	17.5	17.3	16.5	17.2	33.5	24.1	20.6	16.9
	増減率	5.4	2.3	7.4	1.0	△2.6	9.0	148.5	△34.7	△13.8	△15.8
うち 都支出金	構成比	5.9	6.1	6.5	7.0	7.2	7.7	7.5	7.8	8.7	10.5
	増減率	5.7	5.8	8.9	10.5	4.2	11.9	24.4	△5.2	11.7	24.7
うち 特別区債	構成比	1.7	1.3	1.7	1.2	1.1	1.1	1.2	0.9	0.7	2.0
	増減率	39.4	△20.1	35.0	△29.8	△9.8	6.6	46.9	△32.7	△27.5	220.6

(図表4) 歳入項目別構成比の推移

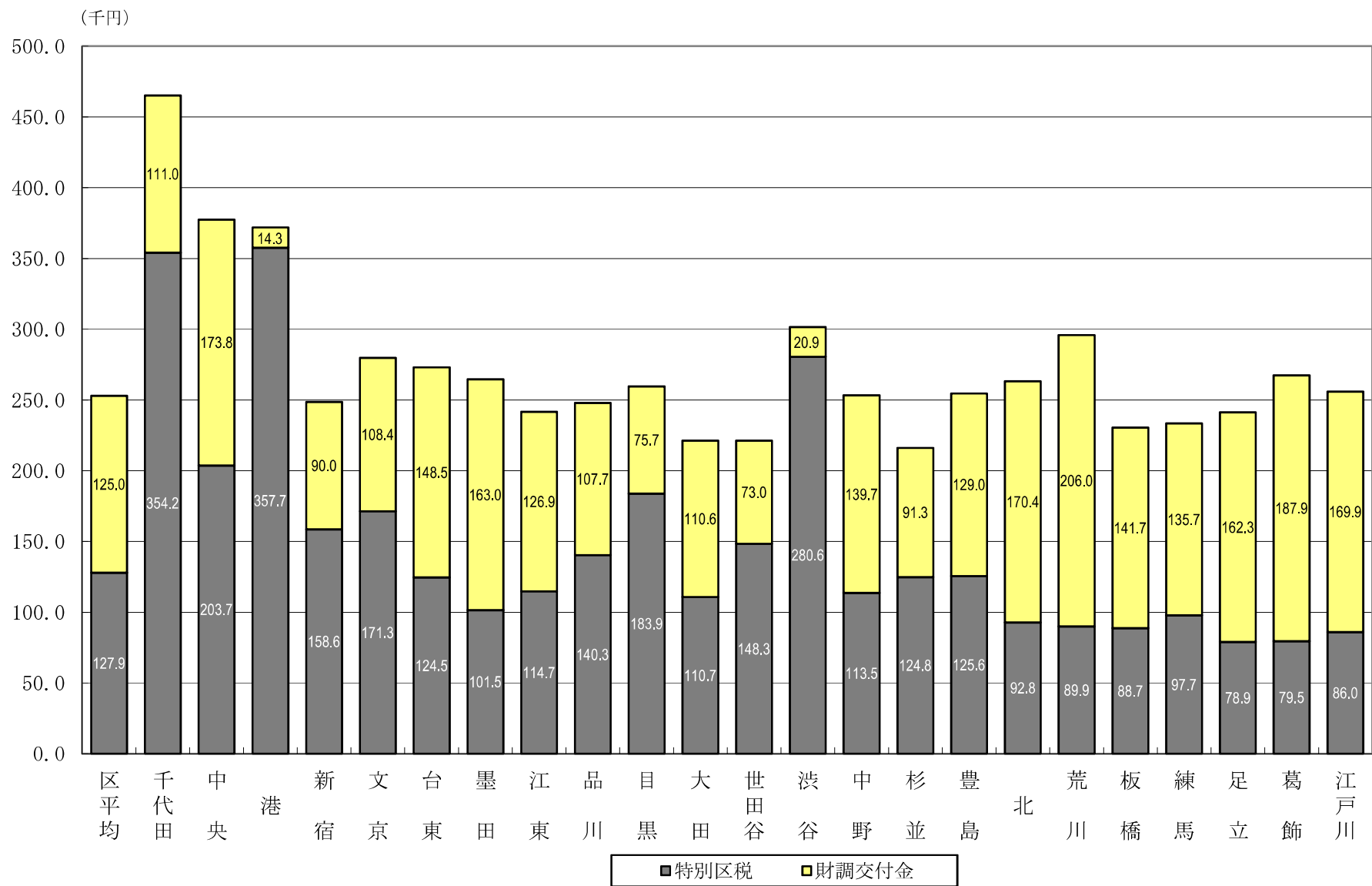


(図表5) 歳入項目別推移 (指数)

(指数)



(図表6) 財政調整後の区民1人当たり財源内訳



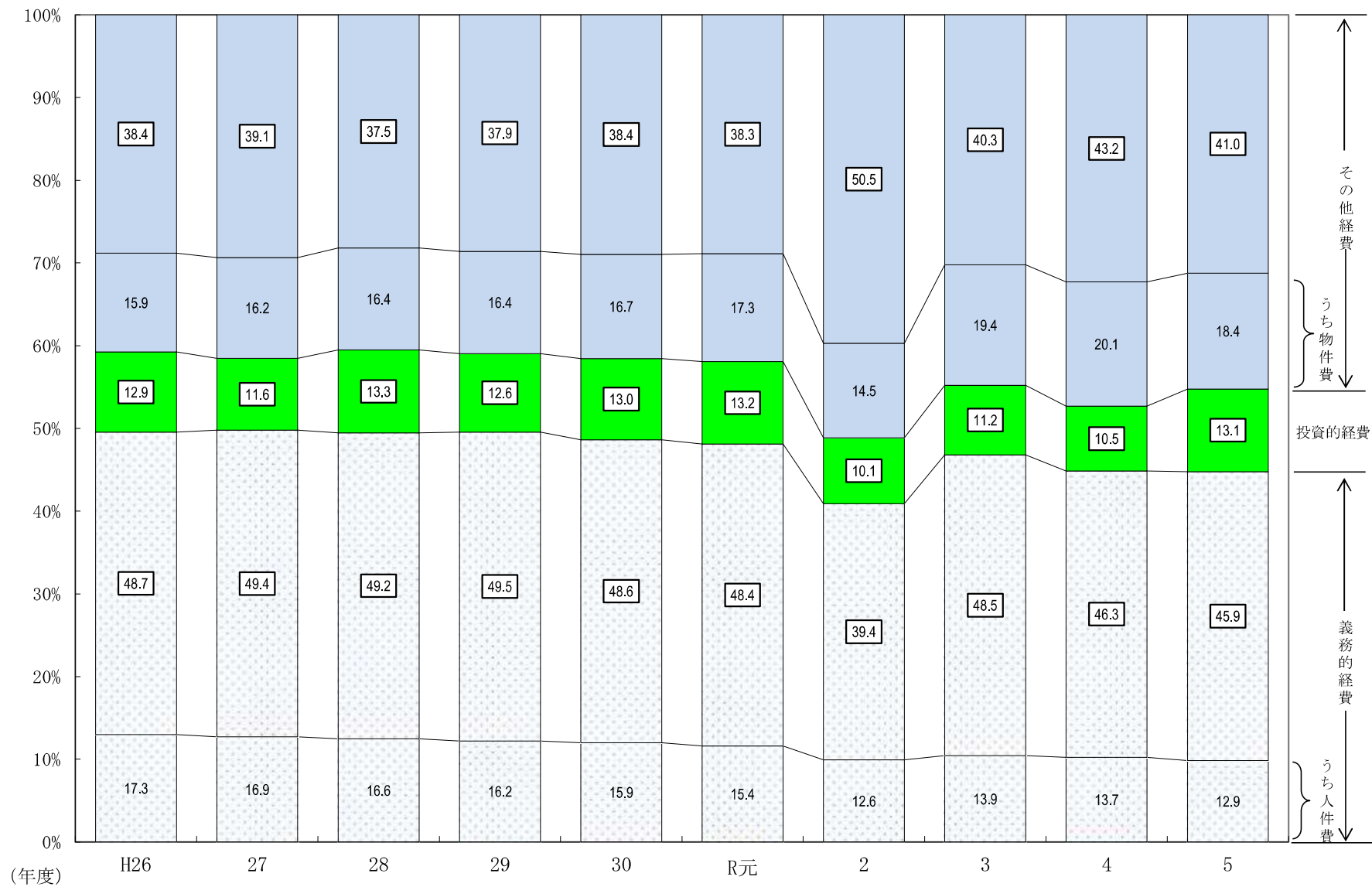
(図表7) 性質別歳出の項目別構成比・増減率の推移

(単位：%)

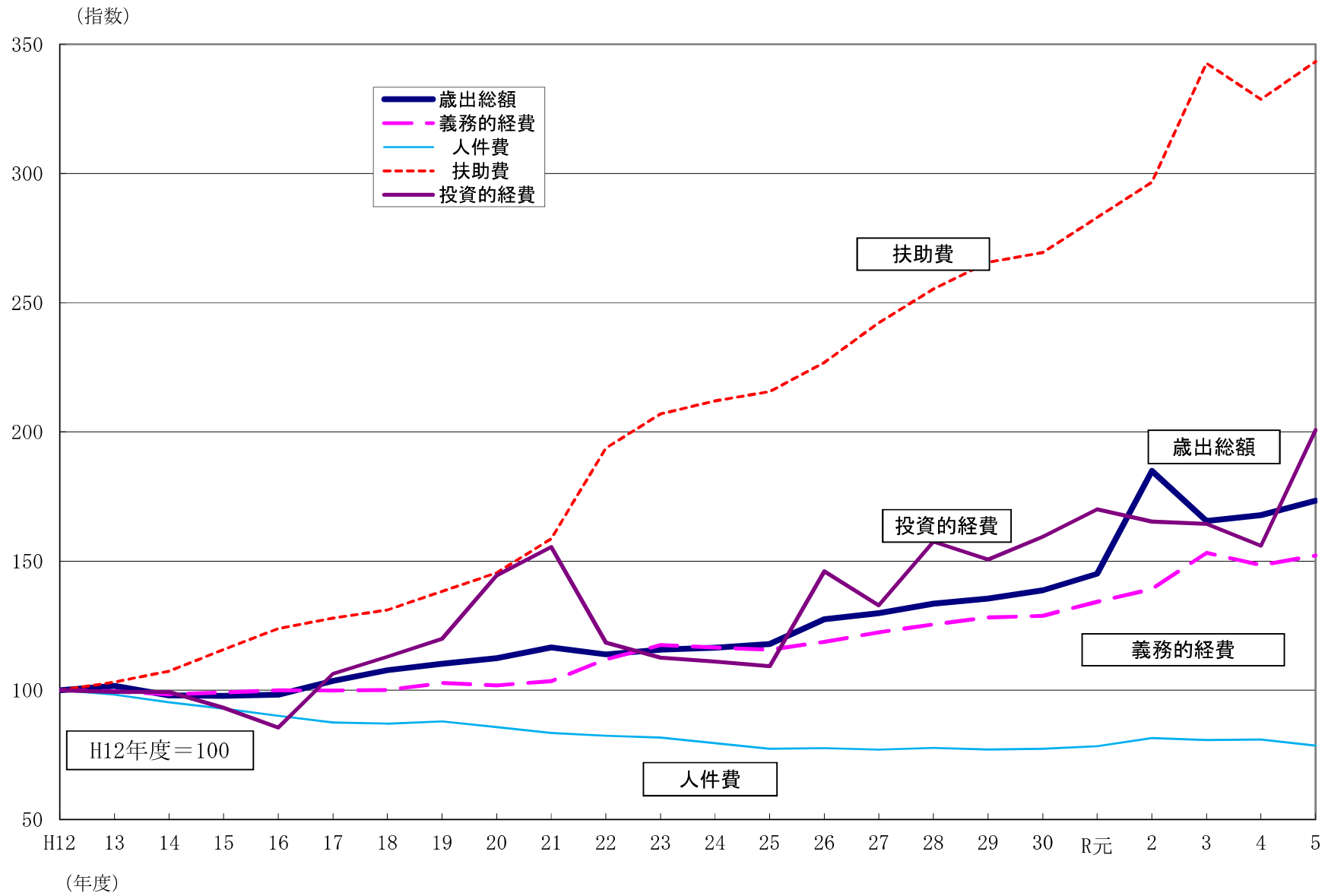
区分		H26	H27	H28	H29	H30	R元	R2	R3	R4	R5
歳出総額	構成比	100.0	100.0	100.0	100.0	100.0	100.0	100.0	100.0	100.0	100.0
	増減率	8.3	1.8	2.8	1.5	2.3	4.6	27.5	△10.5	1.4	3.3
義務的経費	構成比	48.7	49.4	49.2	49.5	48.6	48.4	39.4	48.5	46.3	45.9
	増減率	2.5	3.2	2.5	2.2	0.5	4.2	3.7	10.0	△3.1	2.5
人件費	構成比	17.3	16.9	16.6	16.2	15.9	15.4	12.6	13.9	13.7	12.9
	増減率	0.3	△0.7	0.8	△0.7	0.3	1.2	4.1	△0.9	0.1	△2.8
うち職員給	構成比	11.5	11.2	10.9	10.7	10.4	10.1	7.9	8.7	8.6	8.4
	増減率	0.9	△0.4	△0.5	△0.2	△0.0	1.1	△0.6	△0.8	0.1	1.0
扶助費	構成比	28.5	29.9	30.7	31.4	31.1	31.3	25.7	33.2	31.4	31.7
	増減率	5.2	6.8	5.4	4.0	1.4	5.0	4.8	15.5	△4.1	4.4
公債費	構成比	2.9	2.5	2.0	1.9	1.6	1.8	1.1	1.3	1.2	1.3
	増減率	△8.4	△9.8	△20.6	△2.4	△14.5	18.0	△18.3	5.8	△11.8	12.1
投資的経費	構成比	12.9	11.6	13.3	12.6	13.0	13.2	10.1	11.2	10.5	13.1
	増減率	33.5	△8.9	18.4	△4.3	5.8	6.7	△2.8	△0.6	△5.1	28.7
うち普通建設事業費	構成比	12.9	11.6	13.3	12.6	13.0	13.2	10.1	11.2	10.5	13.1
	増減率	33.8	△8.9	18.4	△4.3	5.8	6.6	△2.8	△0.5	△5.1	28.7
うち補助事業費	構成比	3.8	3.4	4.1	3.6	3.2	3.6	3.1	3.5	3.1	3.4
	増減率	15.0	△8.2	23.5	△11.5	△9.4	18.2	10.3	△0.1	△8.8	14.1
うち単独事業費	構成比	9.1	8.1	9.2	9.0	9.8	9.6	7.0	7.7	7.4	9.6
	増減率	43.6	△9.3	16.3	△1.1	11.9	2.8	△7.6	△0.7	△3.4	34.9
その他の経費	構成比	38.4	39.1	37.5	37.9	38.4	38.3	50.5	40.3	43.2	41.0
	増減率	9.0	3.7	△1.4	2.8	3.6	4.5	67.9	△28.5	8.6	△1.9
うち積立金	構成比	5.7	6.6	5.6	6.4	6.3	5.7	3.6	6.5	7.1	6.1
	増減率	41.4	18.5	△12.4	15.4	0.7	△5.6	△18.4	60.1	9.9	△11.2
うち物件費	構成比	15.9	16.2	16.4	16.4	16.7	17.3	14.5	19.4	20.1	18.4
	増減率	6.5	4.3	3.6	2.1	4.1	8.1	6.8	19.8	4.9	△5.3

※「普通建設事業費」の「うち補助事業費」は、補助事業費、国直轄事業負担金及び受託事業費のうち補助事業費の合算額とし、「うち単独事業費」はこれ以外の普通建設事業費とする。

(図表 8) 性質別歳出構成比の推移



(図表9) 義務的経費、投資的経費の推移 (指数)



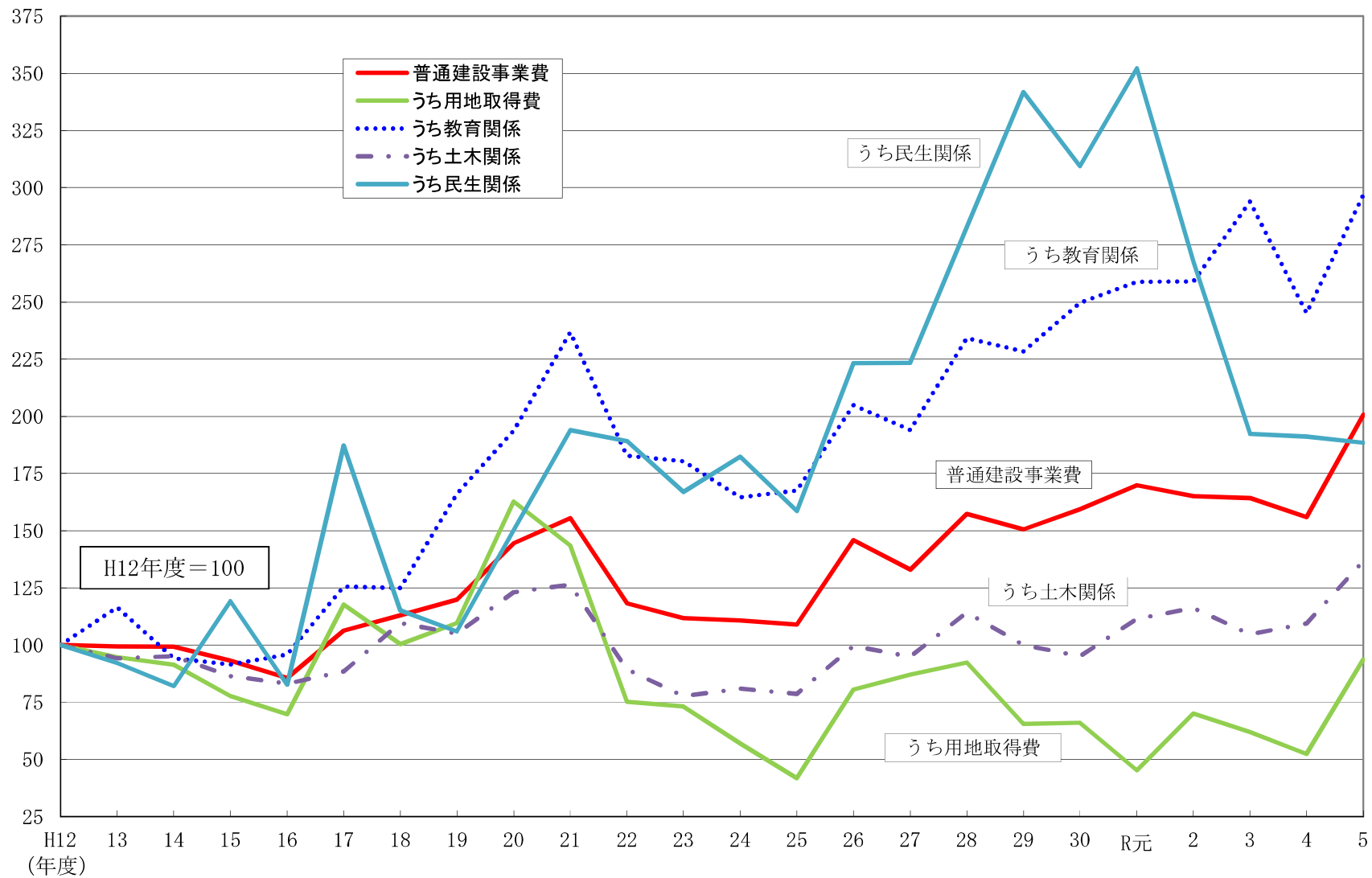
(図表10) 扶助費の構成比・増減率の推移

(単位：千円、%)

区 分		H26	H27	H28	H29	H30	R元	R2	R3	R4	R5	
民 生 費	決算額	955,968,267	1,018,181,465	1,074,161,019	1,118,454,837	1,134,559,306	1,185,613,364	1,232,053,197	1,428,288,995	1,364,689,325	1,436,923,820	
	構成比	97.4	97.1	97.2	97.3	97.3	96.8	96.0	96.3	95.9	96.7	
	増減率	5.4	6.5	5.5	4.1	1.4	4.5	3.9	15.9	△4.5	5.3	
内 訳	社会福祉費	決算額	176,019,294	179,199,856	205,676,990	206,814,938	197,026,171	206,466,658	223,026,560	313,019,963	324,959,219	363,466,738
		構成比	17.9	17.1	18.6	18.0	16.9	16.9	17.4	21.1	22.8	24.5
		増減率	14.1	1.8	14.8	0.6	△4.7	4.8	8.0	40.4	3.8	11.8
	老人福祉費	決算額	11,477,833	11,564,547	11,460,112	11,274,030	11,063,282	11,139,199	10,903,306	10,797,537	11,173,001	12,049,109
		構成比	1.2	1.1	1.0	1.0	0.9	0.9	0.8	0.7	0.8	0.8
		増減率	△2.7	0.8	△0.9	△1.6	△1.9	0.7	△2.1	△1.0	3.5	7.8
	児童福祉費	決算額	338,000,276	394,717,636	427,662,388	470,021,341	502,819,643	546,193,834	584,748,040	691,830,236	619,188,491	646,853,842
		構成比	34.4	37.7	38.7	40.9	43.1	44.6	45.5	46.6	43.5	43.5
		増減率	7.7	16.8	8.3	9.9	7.0	8.6	7.1	18.3	△10.5	4.5
	生活保護費	決算額	430,440,620	432,685,279	429,325,798	430,326,801	423,634,363	421,672,891	413,261,547	412,633,881	409,357,047	414,539,189
		構成比	43.9	41.3	38.9	37.4	36.3	34.4	32.2	27.8	28.8	27.9
		増減率	0.9	0.5	△0.8	0.2	△1.6	△0.5	△2.0	△0.2	△0.8	1.3
	災害救助費	決算額	30,244	14,147	35,731	17,727	15,847	140,782	113,744	7,378	11,567	14,942
		構成比	0.0	0.0	0.0	0.0	0.0	0.0	0.0	0.0	0.0	0.0
		増減率	4.8	△53.2	152.6	△50.4	△10.6	788.4	△19.2	△93.5	56.8	29.2
衛 生 費	決算額	13,926,074	13,678,325	13,587,254	13,480,005	13,285,653	13,147,480	16,099,408	20,074,664	24,202,279	17,769,603	
	構成比	1.4	1.3	1.2	1.2	1.1	1.1	1.3	1.4	1.7	1.2	
	増減率	△4.2	△1.8	△0.7	△0.8	△1.4	△1.0	22.5	24.7	20.6	△26.6	
教 育 費	決算額	11,533,415	16,441,378	16,952,946	17,379,703	18,028,751	25,807,340	35,622,404	34,907,666	33,587,575	30,942,910	
	構成比	1.2	1.6	1.5	1.5	1.5	2.1	2.8	2.4	2.4	2.1	
	増減率	△0.6	42.6	3.1	2.5	3.7	43.1	38.0	△2.0	△3.8	△7.9	
合 計	決算額	981,427,756	1,048,301,168	1,104,701,219	1,149,314,545	1,165,873,710	1,224,568,184	1,283,775,009	1,483,271,325	1,422,479,179	1,485,636,333	
	構成比	100.0	100.0	100.0	100.0	100.0	100.0	100.0	100.0	100.0	100.0	
	増減率	5.2	6.8	5.4	4.0	1.4	5.0	4.8	15.5	△4.1	4.4	

(図表11) 普通建設事業費の推移 (指数)

(指数)

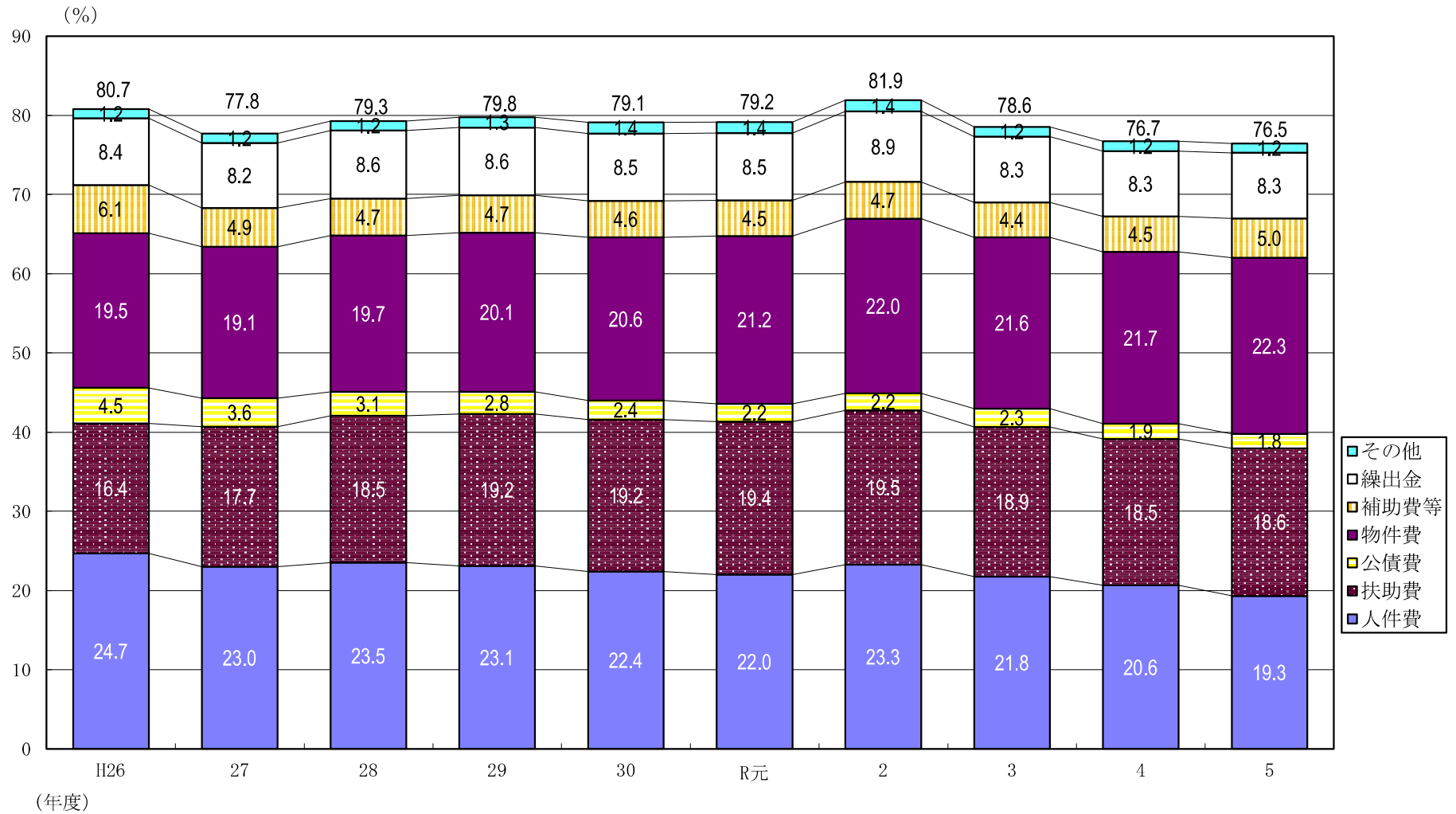


(図表12) 目的別歳出の項目別構成比・増減率の推移

(単位：%)

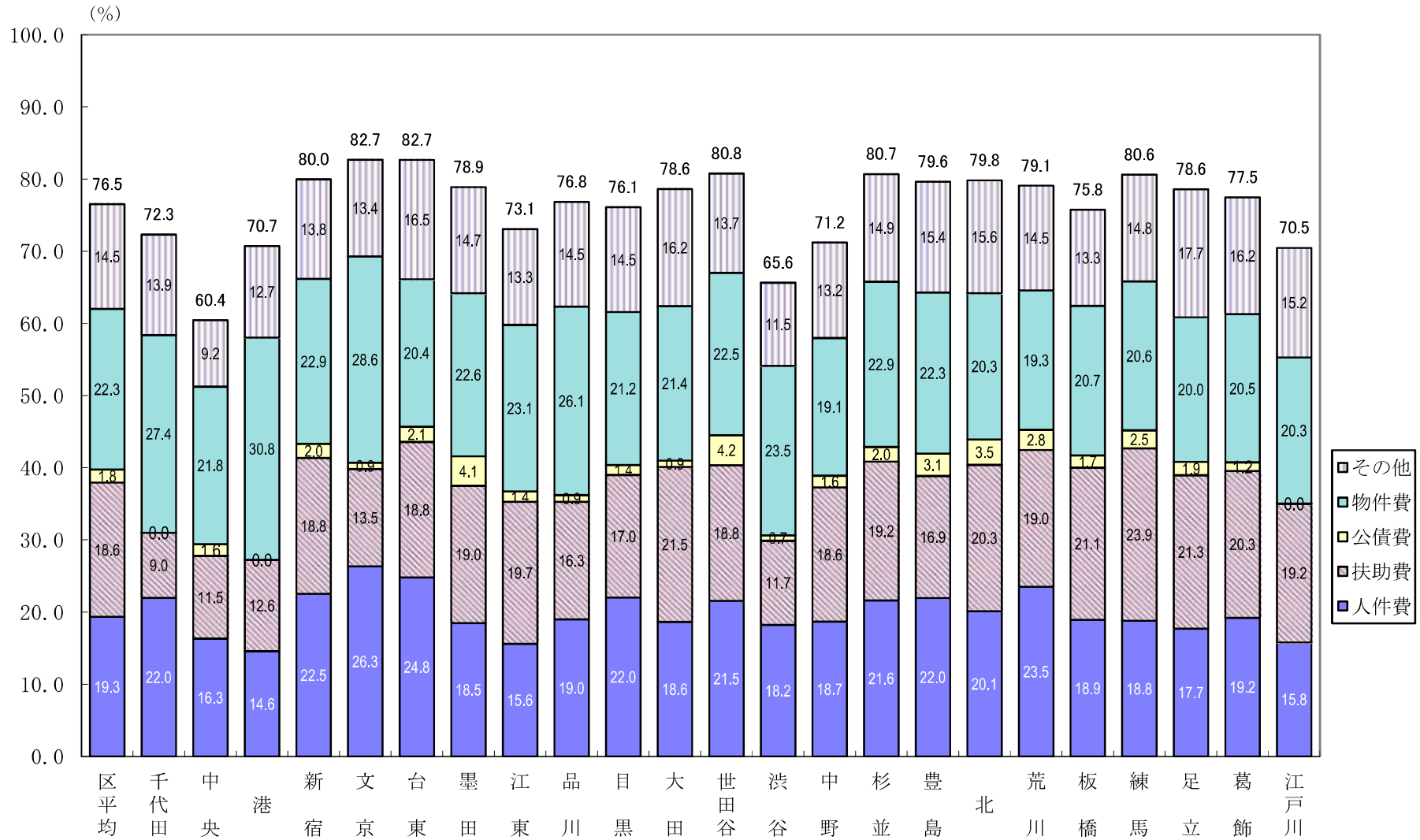
区 分		H26	H27	H28	H29	H30	R元	R2	R3	R4	R5
歳出総額	構成比	100.0	100.0	100.0	100.0	100.0	100.0	100.0	100.0	100.0	100.0
	増減率	8.3	1.8	2.8	1.5	2.3	4.6	27.5	△10.5	1.4	3.3
うち 総務費	構成比	13.6	14.0	12.4	11.9	12.7	12.5	29.4	12.7	12.6	13.2
	増減率	15.5	5.1	△9.3	△2.7	10.0	2.3	201.0	△61.4	0.5	8.2
うち 民生費	構成比	50.2	50.6	51.5	52.3	51.9	51.9	41.7	50.9	50.4	50.8
	増減率	7.0	2.7	4.6	3.1	1.6	4.6	2.3	9.3	0.4	4.2
うち 衛生費	構成比	7.6	7.3	7.3	7.1	7.1	7.0	6.2	10.2	10.2	8.1
	増減率	3.7	△2.2	2.5	△1.0	2.2	2.6	13.4	47.2	1.4	△17.7
うち 土木費	構成比	9.5	9.4	10.2	9.0	8.8	9.4	7.6	7.9	8.2	9.3
	増減率	13.9	1.0	11.5	△10.8	0.5	12.0	2.4	△6.5	5.3	16.6
うち 教育費	構成比	13.3	13.3	13.7	14.1	14.5	14.1	11.4	14.1	14.3	14.3
	増減率	9.7	1.1	6.3	4.2	5.2	2.3	3.1	10.6	2.8	3.1
うち 公債費	構成比	2.9	2.5	2.0	1.9	1.6	1.8	1.1	1.3	1.2	1.3
	増減率	△8.6	△9.8	△20.6	△2.4	△14.4	18.9	△18.9	5.8	△11.8	12.8

(図表13) 経常収支比率の推移



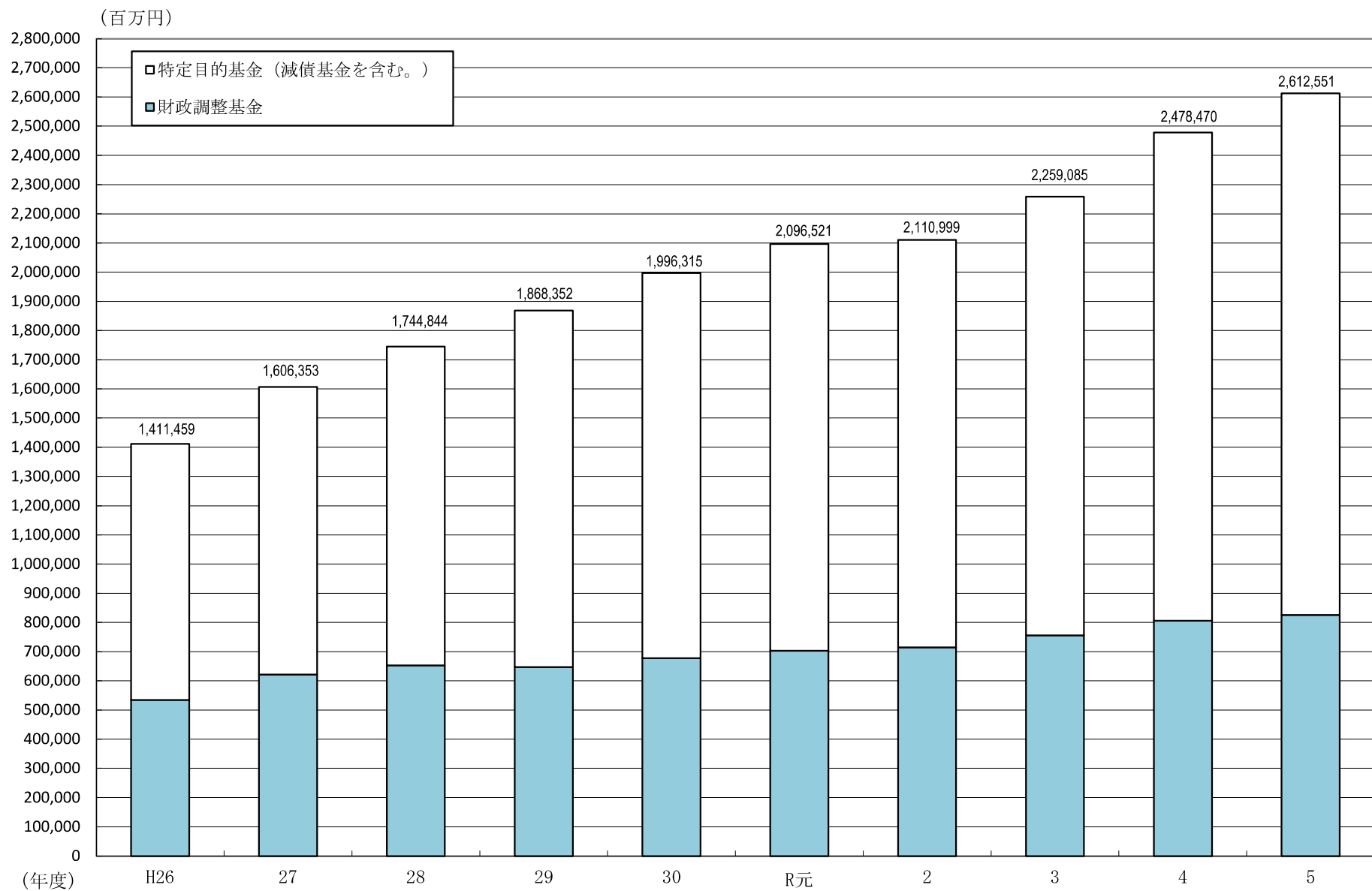
※経常収支比率は、経常一般財源等に減収補填債（特例分）の発行額を加えた率である。

(図表14) 令和5年度団体別経常収支比率の内訳

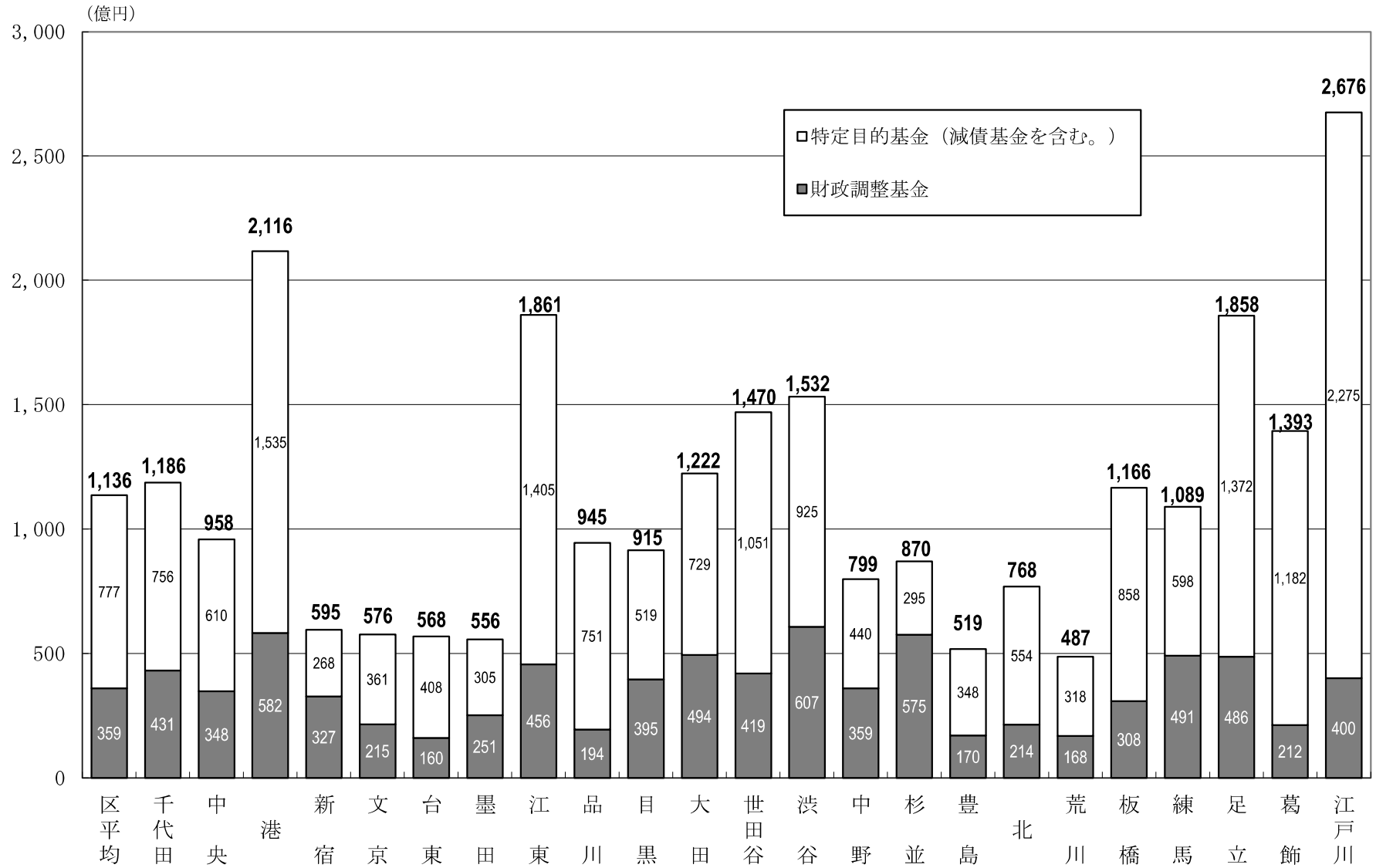


※経常収支比率は、経常一般財源等に減収補填債（特例分）の発行額を加えた率である。

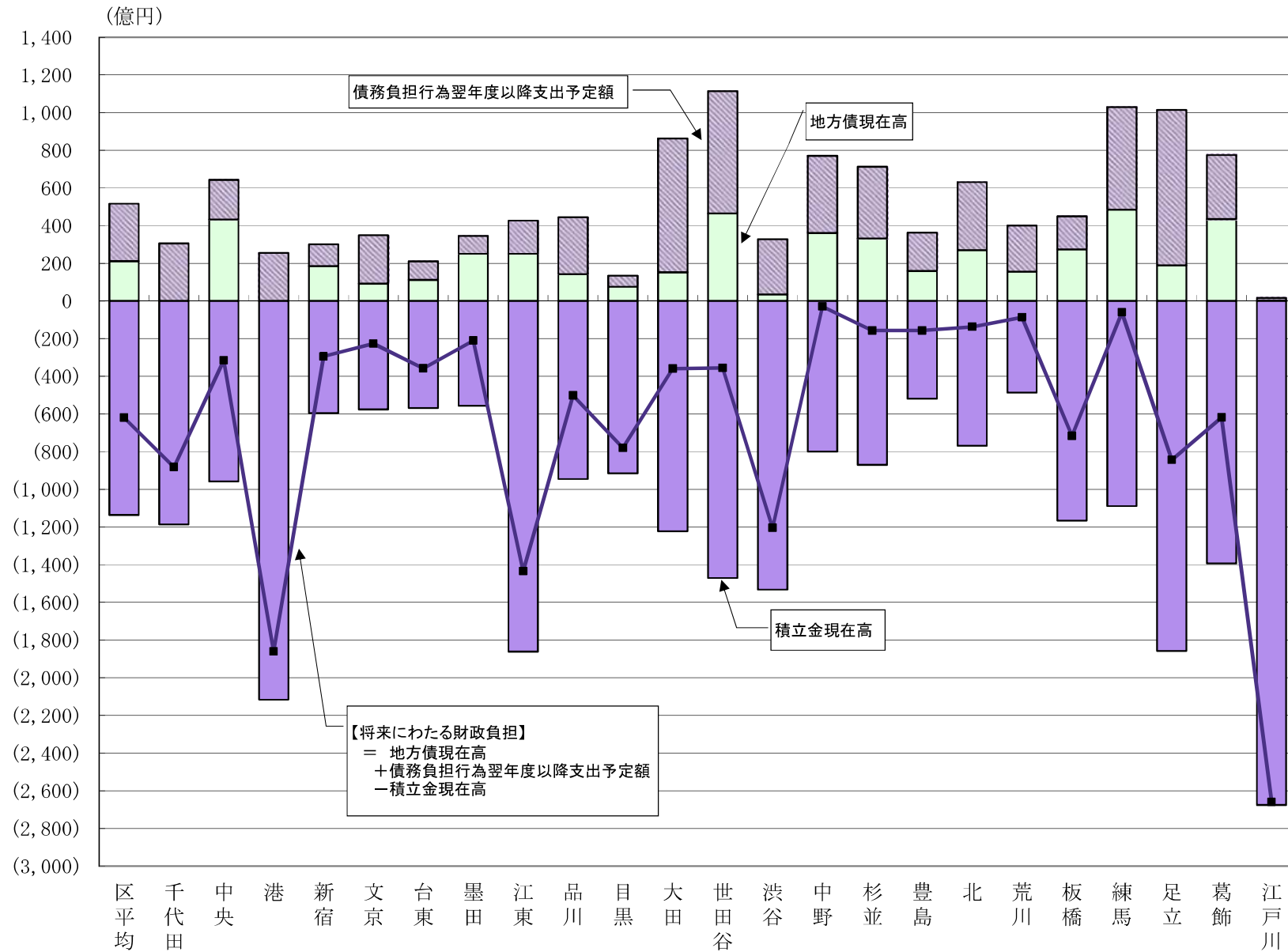
(図表15) 積立金年度末現在高の推移



(図表16) 令和5年度団体別積立金現在高の状況



(図表17) 令和5年度団体別将来にわたる財政負担の状況



(図表18) 実質収支比率の推移(区別)

(単位：%)

区 分	H26	H27	H28	H29	H30	R元	R2	R3	R4	R5
千 代 田	3.3	12.3	4.7	3.4	3.9	5.8	4.9	4.0	3.1	4.6
中 央	4.7	3.7	3.8	3.5	4.7	4.3	3.1	3.2	3.3	3.1
港	14.8	11.0	7.8	10.9	9.8	9.3	11.3	12.0	11.5	10.6
新 宿	4.8	5.1	4.1	6.5	4.5	3.8	3.9	6.8	4.7	3.9
文 京	9.1	5.3	5.5	9.0	8.0	9.2	13.3	10.5	8.5	8.0
台 東	8.6	7.2	4.3	6.9	7.1	7.0	14.1	17.6	13.3	11.7
墨 田	4.3	4.9	3.7	6.8	5.2	8.5	7.6	6.1	7.6	6.9
江 東	3.9	4.3	3.9	4.0	4.1	3.9	4.5	8.5	5.9	5.0
品 川	4.3	5.0	4.6	6.5	5.0	4.9	3.4	6.4	5.7	5.2
目 黒	5.4	5.8	5.5	7.6	6.0	8.1	12.7	12.2	11.1	9.4
大 田	7.0	6.6	3.9	6.1	2.8	2.2	4.4	5.7	1.5	1.5
世 田 谷	5.8	4.0	4.7	3.3	3.9	4.9	6.1	8.3	7.0	4.9
渋 谷	6.3	11.4	14.3	18.0	15.1	11.8	11.4	23.1	18.7	16.3
中 野	6.2	3.7	3.8	3.3	3.4	2.9	5.5	7.4	7.4	3.8
杉 並	5.9	6.0	5.9	7.6	6.3	5.3	9.3	10.3	7.7	8.1
豊 島	3.1	4.4	3.6	3.8	2.8	4.5	5.3	3.4	5.6	3.3
北	6.1	8.0	4.5	5.5	5.0	4.7	7.5	9.1	9.1	7.7
荒 川	5.6	7.9	4.2	4.0	4.6	4.0	3.7	7.8	7.8	5.6
板 橋	4.0	3.3	3.4	4.5	3.6	4.1	6.9	9.5	7.3	4.5
練 馬	2.9	3.7	4.4	5.0	3.7	3.3	5.1	5.9	5.2	3.7
足 立	3.7	4.1	4.5	4.5	4.7	4.5	5.1	6.7	7.4	6.7
葛 飾	7.6	9.6	7.3	10.2	8.4	10.2	12.4	13.6	8.7	8.5
江 戸 川	6.5	4.7	5.2	5.4	5.5	5.9	6.9	7.1	6.6	7.5
計	5.7	5.7	5.0	6.1	5.2	5.4	7.0	8.6	7.2	6.2

(図表19) 経常収支比率の推移 (区別)

(単位:%)

区 分	H26	H27	H28	H29	H30	R元	R2	R3	R4	R5
千 代 田	72.0	70.0	72.0	72.7	73.7	72.7	80.8	73.4	74.2	72.3
中 央	78.3	73.1	75.0	72.3	68.7	72.4	75.1	67.8	64.6	60.4
港	64.0	65.4	68.0	67.5	72.3	70.1	74.6	71.9	67.6	70.7
新 宿	83.9	81.7	82.5	80.9	80.8	81.5	84.0	80.5	80.4	80.0
文 京	80.4	76.8	82.8	82.4	81.6	80.0	82.9	79.5	78.6	82.7
台 東	86.1	81.3	82.8	82.4	84.5	84.3	89.1	83.4	83.7	82.7
墨 田	85.0	83.3	83.7	85.0	82.1	79.8	82.9	79.9	77.7	78.9
江 東	78.0	75.9	76.0	73.7	77.5	75.2	79.1	76.5	74.7	73.1
品 川	74.1	71.1	71.8	75.3	71.9	75.7	77.8	74.8	74.8	76.8
目 黒	85.7	79.0	85.6	84.1	81.6	78.5	81.1	78.3	77.9	76.1
大 田	82.2	79.7	81.1	83.1	83.3	85.9	85.3	82.5	80.0	78.6
世 田 谷	84.4	80.7	82.5	83.1	79.3	81.4	81.7	80.5	79.0	80.8
渋 谷	72.2	69.3	73.7	73.8	73.3	72.9	74.9	69.3	70.5	65.6
中 野	85.1	76.5	76.9	78.6	77.7	80.3	77.1	72.7	70.4	71.2
杉 並	79.8	79.7	81.9	82.6	81.7	82.1	86.4	82.8	79.8	80.7
豊 島	78.8	77.4	77.8	79.8	81.2	80.9	85.9	81.2	80.6	79.6
北	86.1	83.4	84.9	85.2	81.6	83.0	87.0	82.9	80.8	79.8
荒 川	85.5	81.8	81.7	83.8	83.0	84.1	84.5	83.5	81.3	79.1
板 橋	84.9	83.2	83.5	83.8	82.6	78.9	82.4	79.1	77.4	75.8
練 馬	86.1	82.1	84.9	85.0	84.3	83.1	85.9	84.8	81.7	80.6
足 立	79.2	75.8	76.5	77.6	76.4	77.5	83.2	77.0	75.9	78.6
葛 飾	80.5	77.9	79.3	79.2	78.1	77.6	81.1	78.4	77.0	77.5
江 戸 川	76.9	73.8	74.4	76.0	76.3	75.3	77.9	75.5	71.7	70.5
計	80.7	77.8	79.3	79.8	79.1	79.2	81.9	78.6	76.7	76.5

※経常収支比率は、経常一般財源等に減収補填債（特例分）の発行額を加えた率である。

(図表20) 積立金(年度末現在高)の推移(区別)

積立金(年度末現在高)

(単位:百万円)

区 分	H26	H27	H28	H29	H30	R元	R2	R3	R4	R5
千代田	94,556	103,743	110,210	114,085	114,685	118,353	113,706	117,145	118,627	118,625
中 央	45,957	44,926	42,889	56,257	63,956	63,711	71,986	71,231	72,890	95,817
港	116,986	124,801	147,119	148,478	159,625	178,912	185,544	187,123	195,542	211,621
新 宿	33,630	37,645	40,957	45,040	50,871	55,442	58,722	63,083	66,549	59,503
文 京	60,347	65,544	65,635	66,654	65,606	61,499	54,226	60,365	60,105	57,575
台 東	32,968	38,883	42,233	43,870	45,720	48,895	45,163	47,507	53,778	56,790
墨 田	10,510	12,521	17,098	17,387	22,668	26,883	31,870	42,379	49,603	55,606
江 東	78,229	91,271	100,125	107,121	120,530	134,842	143,323	155,879	171,353	186,113
品 川	79,446	88,260	91,649	93,942	101,569	97,079	82,163	91,437	95,954	94,532
目 黒	19,309	30,214	32,493	35,576	42,482	49,267	53,002	65,441	79,510	91,474
大 田	105,590	116,570	125,911	130,052	115,691	114,194	111,871	118,357	124,016	122,219
世 田 谷	63,672	73,891	78,594	86,673	98,375	106,023	111,861	128,014	153,227	147,037
澁 谷	68,532	73,618	80,210	86,275	96,016	109,094	111,705	122,621	138,626	153,225
中 野	48,571	59,256	67,629	72,458	70,048	61,325	64,157	66,556	76,865	79,946
杉 並	39,622	42,545	44,412	48,867	52,945	57,935	55,076	66,605	81,479	86,974
豊 島	19,331	34,280	38,300	41,505	43,082	31,928	31,676	41,970	47,239	51,870
北	48,976	55,299	55,465	56,493	59,861	63,248	60,575	63,633	75,769	76,817
荒 川	25,030	26,966	31,680	34,099	36,844	39,371	42,027	43,362	45,923	48,658
板 橋	37,584	44,366	48,008	53,385	62,332	71,047	71,806	83,441	100,904	116,564
練 馬	50,321	60,829	72,560	80,698	86,945	94,123	92,019	95,822	102,224	108,863
足 立	116,640	132,932	139,565	152,332	161,335	175,203	180,581	180,391	181,552	185,798
葛 飾	91,659	99,632	106,901	113,961	124,835	130,211	127,376	128,772	141,017	139,330
江 戸 川	123,993	148,360	165,201	183,145	200,296	207,937	210,561	217,951	245,718	267,594
計	1,411,459	1,606,353	1,744,844	1,868,352	1,996,315	2,096,521	2,110,999	2,259,085	2,478,470	2,612,551

標準財政規模に対する比率

(単位:%)

区 分	H26	H27	H28	H29	H30	R元	R2	R3	R4	R5
千代田	315.6	320.9	342.7	367.7	353.0	350.2	340.9	317.2	333.5	308.2
中 央	105.7	93.6	87.8	112.2	114.1	118.3	131.8	116.7	111.1	125.1
港	154.8	149.0	165.2	163.0	173.5	186.8	186.3	191.5	193.5	192.7
新 宿	42.3	45.0	47.9	54.1	58.7	61.2	65.8	67.9	72.3	60.8
文 京	118.5	119.3	119.4	122.8	114.3	101.2	88.6	93.7	89.4	82.8
台 東	65.2	72.4	77.3	81.4	84.3	85.9	81.6	80.8	92.3	91.2
墨 田	16.6	18.4	24.8	26.3	32.1	36.7	44.6	56.7	65.0	69.2
江 東	71.9	78.9	84.5	88.6	98.6	104.5	113.6	120.7	127.1	129.7
品 川	90.8	93.5	93.8	97.9	97.2	94.6	80.5	84.8	87.4	83.4
目 黒	32.0	46.7	49.9	56.1	63.5	69.8	76.3	91.3	108.9	117.1
大 田	69.4	72.5	76.6	81.9	69.9	67.4	67.6	69.6	71.0	66.5
世 田 谷	37.2	40.5	42.3	47.1	49.7	52.8	56.1	61.9	70.6	64.9
澁 谷	122.3	123.6	134.5	146.8	154.6	166.1	170.9	180.4	202.1	206.5
中 野	68.4	78.0	87.7	97.5	90.3	78.1	81.0	81.3	88.6	86.9
杉 並	35.7	36.7	37.7	42.1	43.7	45.4	44.1	52.2	61.7	62.9
豊 島	30.5	50.9	55.4	61.3	60.4	43.6	43.8	55.6	61.1	62.9
北	61.2	66.2	65.3	67.1	65.5	69.5	68.2	68.8	79.1	75.5
荒 川	46.1	45.8	53.6	58.3	61.0	63.5	68.6	69.3	70.1	69.4
板 橋	32.2	35.7	38.1	43.2	49.0	52.7	55.2	63.0	72.7	79.3
練 馬	32.6	37.2	44.0	49.6	52.1	54.0	54.3	55.6	56.3	56.6
足 立	75.0	81.5	83.5	93.7	94.5	100.0	108.2	106.4	102.9	100.4
葛 飾	84.6	87.0	92.0	97.8	104.9	107.0	107.1	105.4	109.8	103.6
江 戸 川	83.0	94.5	102.5	117.1	124.4	123.7	127.6	129.1	135.6	139.3
計	67.4	72.2	76.9	83.6	85.5	87.0	89.1	92.4	97.7	97.1

(図表21) 財政調整基金(年度末現在高)の推移(区別)

(単位:百万円、%)

区 分	H26	H27	H28	H29	H30	R元	R2	R3	R4	R5
千代田	33,958	37,837	40,888	43,412	45,716	48,148	41,606	42,079	42,221	43,075
中 央	18,076	19,490	19,545	19,971	24,099	24,794	28,642	28,262	30,933	34,822
港	62,342	67,592	72,258	44,530	47,753	52,291	52,602	51,390	54,573	58,163
新宿	20,347	22,632	25,114	27,217	30,289	32,607	33,875	35,977	38,596	32,731
文京	26,568	27,033	27,046	24,969	22,276	19,728	18,742	19,664	18,464	21,481
台東	9,135	9,484	9,502	9,512	10,038	10,842	9,668	10,611	11,669	15,992
墨田	5,420	7,116	8,604	9,569	14,317	18,073	22,695	23,956	25,736	25,065
江東	29,778	31,949	31,945	29,669	27,787	30,300	33,854	37,323	42,600	45,625
品川	11,943	15,286	17,660	17,836	19,087	20,090	10,483	16,133	18,466	19,389
目黒	10,099	13,779	14,999	17,345	20,658	22,695	26,009	30,461	34,894	39,540
大田	53,208	58,617	62,966	64,971	66,017	56,951	50,470	54,093	54,965	49,357
世田谷	18,673	22,840	24,916	27,193	31,961	33,039	38,121	38,838	41,831	41,912
渋谷	30,888	35,928	35,973	35,999	36,033	36,058	40,090	44,627	53,663	60,720
中野	23,003	25,664	28,895	32,933	30,108	27,949	28,688	29,999	34,785	35,938
杉並	30,073	33,740	36,354	36,584	42,501	45,806	40,842	48,559	57,405	57,463
豊島	3,493	22,569	19,967	20,707	14,520	18,365	19,244	21,995	18,689	17,035
北	12,826	14,210	15,723	15,661	17,969	18,275	17,425	17,799	20,011	21,413
荒川	14,322	15,506	16,803	17,457	17,760	18,126	20,705	21,287	21,305	16,810
板橋	18,465	19,071	19,085	20,518	26,446	23,474	26,923	26,793	27,552	30,775
練馬	24,607	34,051	38,162	41,812	43,113	45,671	43,953	45,337	47,289	49,087
足立	28,319	32,370	31,771	33,876	33,852	43,188	45,589	47,666	46,970	48,571
葛飾	10,047	12,128	12,570	13,488	14,384	14,644	23,642	22,794	23,404	21,165
江戸川	38,916	42,155	42,216	42,245	41,650	41,661	41,208	40,000	40,017	40,050
計	534,505	621,047	652,962	647,473	678,336	702,775	715,077	755,642	806,037	826,177
増減率	7.2	16.2	5.1	△0.8	4.8	3.6	1.8	5.7	6.7	2.5

※ 「増減率」は対前年度増減率の数値である。

(図表22) 減債基金(年度末現在高)の推移(区別)

(単位:百万円、%)

区 分	H26	H27	H28	H29	H30	R元	R2	R3	R4	R5
千 代 田	0	0	0	0	0	0	0	0	0	0
中 央	0	0	0	0	0	0	0	0	0	0
港	0	0	0	0	0	0	0	0	0	0
新 宿	3,459	4,463	5,467	5,570	5,675	5,779	5,883	5,987	6,092	4,300
文 京	52	53	54	55	55	55	56	56	57	58
台 東	3,868	5,456	6,268	6,275	6,283	5,536	5,043	4,650	4,658	4,667
墨 田	343	347	109	177	16	6	50	50	291	402
江 東	3,079	3,087	3,096	3,101	3,104	3,106	3,107	3,108	3,110	3,124
品 川	11,774	11,787	11,122	10,379	9,659	9,092	8,630	8,643	8,326	7,522
目 黒	2,716	2,297	1,740	1,531	1,320	1,108	942	775	505	407
大 田	12,197	11,719	9,732	6,737	4,741	2,743	1,245	1	0	0
世 田 谷	6,350	6,374	6,391	6,410	6,426	6,441	6,454	6,466	6,477	6,491
澁 谷	0	0	0	0	0	0	0	0	0	0
中 野	1,934	2,660	2,825	2,794	2,776	1,091	686	578	736	1,908
杉 並	785	12	14	16	16	17	19	21	23	26
豊 島	1,539	1,723	1,845	1,856	1,967	1,988	870	83	97	110
北	2,296	1,806	1,508	1,329	1,530	994	995	1,661	1,523	1,385
荒 川	2,050	2,055	3,327	3,970	4,263	4,116	4,121	4,125	4,128	4,131
板 橋	156	156	156	756	156	156	335	642	948	1,256
練 馬	2,951	2,498	2,727	2,957	2,879	2,701	2,715	5,320	5,326	5,336
足 立	7,306	7,063	6,814	6,562	10,179	9,926	9,158	5,019	4,883	4,502
葛 飾	1,732	1,385	1,035	680	446	351	298	279	268	258
江 戸 川	2,059	2,060	2,062	2,063	2,063	502	340	178	170	257
計	66,644	67,000	66,294	63,219	63,553	55,708	50,946	47,644	47,619	46,140
増 減 率	△13.1	0.5	△1.1	△4.6	0.5	△12.3	△8.5	△6.5	△0.1	△3.1

※ 「増減率」は対前年度増減率の数値である。

(図表23) その他特定目的基金（年度末現在高）の推移（区別）

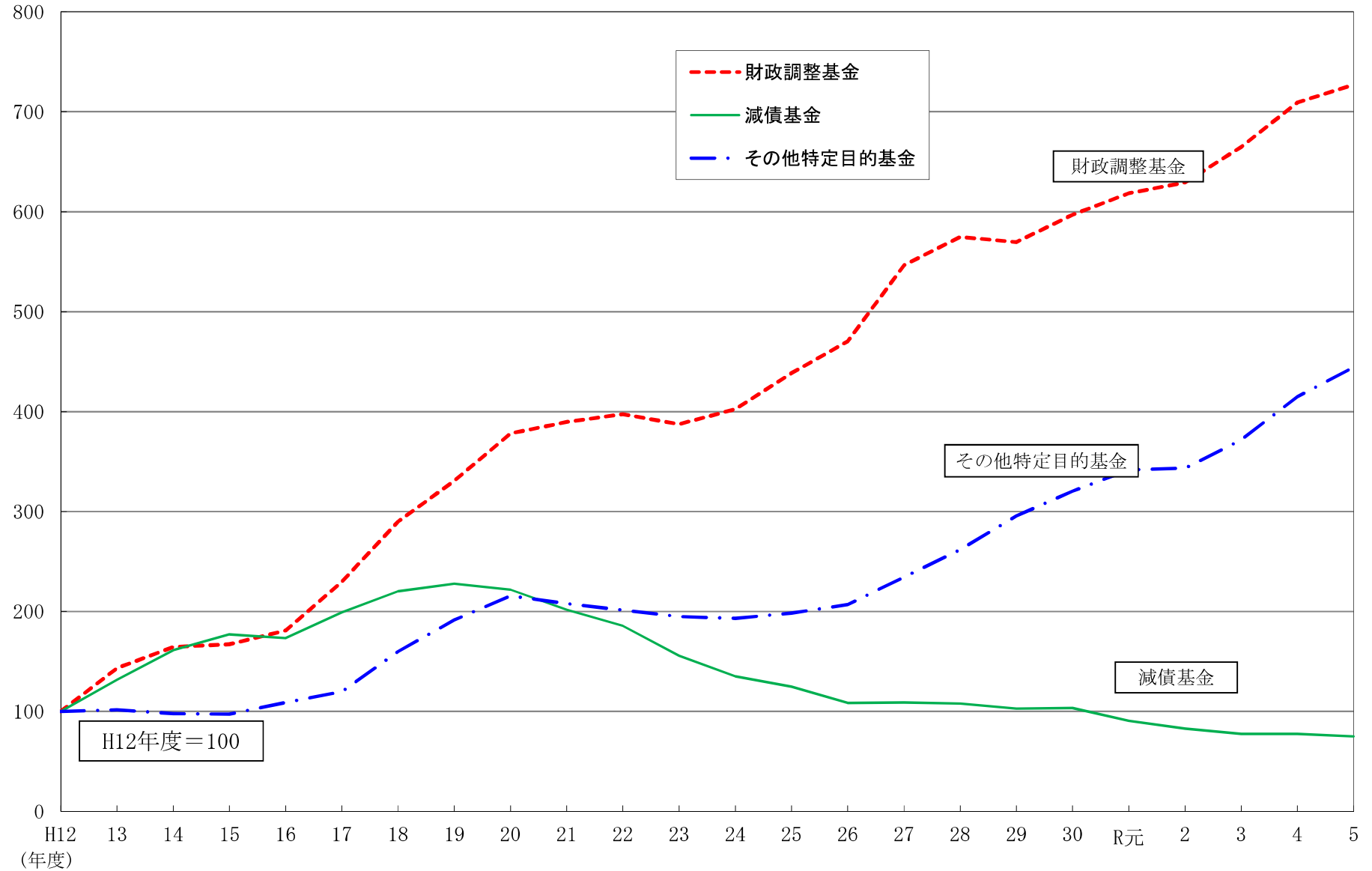
(単位：百万円、%)

区 分	H26	H27	H28	H29	H30	R元	R2	R3	R4	R5
千 代 田	60,599	65,906	69,322	70,672	68,969	70,205	72,099	75,066	76,406	75,550
中 央	27,881	25,436	23,344	36,286	39,857	38,917	43,344	42,969	41,957	60,995
港	54,644	57,210	74,861	103,948	111,871	126,620	132,942	135,733	140,969	153,458
新 宿	9,824	10,551	10,377	12,253	14,908	17,056	18,964	21,119	21,862	22,472
文 京	33,727	38,458	38,535	41,630	43,275	41,716	35,428	40,645	41,585	36,037
台 東	19,965	23,943	26,463	28,083	29,399	32,517	30,452	32,246	37,452	36,130
墨 田	4,747	5,058	8,384	7,641	8,335	8,804	9,125	18,373	23,575	30,139
江 東	45,372	56,236	65,084	74,351	89,638	101,436	106,362	115,447	125,643	137,365
品 川	55,728	61,187	62,867	65,727	72,824	67,897	63,050	66,661	69,162	67,621
目 黒	6,493	14,137	15,754	16,700	20,505	25,465	26,050	34,204	44,111	51,527
大 田	40,185	46,234	53,213	58,343	44,933	54,500	60,156	64,264	69,051	72,863
世 田 谷	38,649	44,678	47,286	53,070	59,988	66,543	67,286	82,710	104,919	98,634
澁 谷	37,645	37,689	44,237	50,276	59,983	73,035	71,615	77,994	84,962	92,506
中 野	23,634	30,932	35,909	36,731	37,164	32,285	34,783	35,979	41,343	42,100
杉 並	8,764	8,793	8,044	12,267	10,427	12,111	14,216	18,025	24,051	29,485
豊 島	14,300	9,988	16,488	18,942	26,595	11,575	11,562	19,892	28,453	34,725
北	33,855	39,283	38,234	39,502	40,362	43,980	42,155	44,173	54,236	54,018
荒 川	8,657	9,406	11,550	12,672	14,821	17,130	17,201	17,950	20,490	27,717
板 橋	18,964	25,139	28,767	32,112	35,730	47,418	44,548	56,006	72,404	84,534
練 馬	22,763	24,279	31,670	35,929	40,953	45,751	45,352	45,165	49,609	54,440
足 立	81,014	93,499	100,980	111,893	117,304	122,089	125,834	127,705	129,698	132,726
葛 飾	79,881	86,119	93,296	99,793	110,005	115,216	103,437	105,698	117,344	117,907
江 戸 川	83,018	104,145	120,923	138,838	156,582	165,775	169,013	177,774	205,531	227,287
計	810,310	918,307	1,025,588	1,157,660	1,254,426	1,338,039	1,344,976	1,455,798	1,624,814	1,740,234
増 減 率	4.3	13.3	11.7	12.9	8.4	6.7	0.5	8.2	11.6	7.1

※ 「増減率」は対前年度増減率の数値である。

(図表24) 基金の推移 (指数)

(指数)



(図表25) 特別区債残高の推移(区別)

(単位:百万円、%)

区分	H26		H27		H28		H29		H30		R元		R2		R3		R4		R5	
	増減率	増減率	増減率	増減率	増減率	増減率	増減率	増減率	増減率	増減率	増減率	増減率	増減率	増減率	増減率	増減率	増減率	増減率	増減率	増減率
千代田	1,703	△26.9	1,211	△28.9	714	△41.0	349	△51.2	201	△42.4	135	△32.9	68	△49.5	15	△78.0	0	皆減	0	—
中央	10,586	22.9	12,990	22.7	15,528	19.5	14,765	△4.9	15,415	4.4	17,614	14.3	19,675	11.7	29,842	51.7	33,555	12.4	43,270	29.0
港	3,786	△22.2	2,720	△28.1	1,814	△33.3	1,082	△40.3	725	△33.0	505	△30.3	325	△35.6	174	△46.6	57	△67.3	26	△54.4
新宿	20,232	△8.6	21,993	8.7	22,125	0.6	20,917	△5.5	19,947	△4.6	18,638	△6.6	20,376	9.3	18,620	△8.6	17,720	△4.8	18,539	4.6
文京	8,153	△10.5	6,790	△16.7	5,412	△20.3	4,517	△16.5	4,742	5.0	4,207	△11.3	4,183	△0.6	4,832	15.5	6,776	40.2	9,195	35.7
台東	14,448	△7.4	12,781	△11.5	10,764	△15.8	11,316	5.1	11,812	4.4	12,201	3.3	12,190	△0.1	12,190	△0.0	11,404	△6.4	11,284	△1.1
墨田	29,687	5.4	28,912	△2.6	28,255	△2.3	27,262	△3.5	27,802	2.0	27,971	0.6	29,040	3.8	28,185	△2.9	26,592	△5.6	25,093	△5.6
江東	25,633	△2.9	29,397	14.7	28,378	△3.5	28,392	0.0	27,204	△4.2	25,686	△5.6	24,815	△3.4	24,262	△2.2	23,741	△2.2	25,048	5.5
品川	18,093	△12.7	16,458	△9.0	14,708	△10.6	13,523	△8.1	12,117	△10.4	10,946	△9.7	10,634	△2.8	11,121	4.6	11,958	7.5	14,260	19.2
目黒	23,301	△21.5	20,067	△13.9	18,526	△7.7	16,693	△9.9	14,820	△11.2	13,858	△6.5	11,906	△14.1	9,940	△16.5	8,676	△12.7	7,601	△12.4
大田	35,706	△11.5	31,325	△12.3	27,316	△12.8	23,450	△14.2	20,542	△12.4	17,987	△12.4	16,242	△9.7	14,895	△8.3	14,865	△0.2	15,248	2.6
世田谷	50,562	△14.8	45,350	△10.3	52,001	14.7	58,703	12.9	63,130	7.5	67,610	7.1	70,658	4.5	60,860	△13.9	52,656	△13.5	46,493	△11.7
渋谷	14,251	△7.7	12,453	△12.6	10,655	△14.4	9,165	△14.0	7,846	△14.4	6,606	△15.8	5,617	△15.0	4,717	△16.0	4,050	△14.1	3,461	△14.6
中野	35,220	10.2	28,588	△18.8	25,807	△9.7	19,828	△23.2	14,744	△25.6	8,954	△39.3	24,022	168.3	23,800	△0.9	23,887	0.4	36,043	50.9
杉並	21,617	11.4	20,564	△4.9	26,593	29.3	29,381	10.5	30,594	4.1	33,351	9.0	32,091	△3.8	33,020	2.9	32,672	△1.1	33,132	1.4
豊島	19,977	0.4	19,678	△1.5	25,265	28.4	24,852	△1.6	21,588	△13.1	24,631	14.1	22,970	△6.7	20,139	△12.3	17,592	△12.6	15,905	△9.6
北	23,568	△6.1	24,289	3.1	26,427	8.8	26,444	0.1	27,406	3.6	27,297	△0.4	26,606	△2.5	26,836	0.9	26,086	△2.8	27,007	3.5
荒川	20,306	5.0	19,308	△4.9	19,552	1.3	18,483	△5.5	18,468	△0.1	17,993	△2.6	18,793	4.4	18,311	△2.6	17,124	△6.5	15,581	△9.0
板橋	36,416	△1.6	33,727	△7.4	33,318	△1.2	31,813	△4.5	31,772	△0.1	29,381	△7.5	28,623	△2.6	29,820	4.2	28,680	△3.8	27,408	△4.4
練馬	45,491	△0.5	44,691	△1.8	47,716	6.8	48,159	0.9	48,882	1.5	48,705	△0.4	48,849	0.3	50,750	3.9	49,637	△2.2	48,475	△2.3
足立	53,160	△8.4	47,727	△10.2	44,174	△7.4	40,579	△8.1	37,133	△8.5	32,852	△11.5	29,666	△9.7	25,265	△14.8	22,196	△12.1	18,907	△14.8
葛飾	21,599	△8.8	19,665	△9.0	16,043	△18.4	13,175	△17.9	13,186	0.1	13,864	5.1	14,471	4.4	13,212	△8.7	11,989	△9.3	43,517	263.0
江戸川	14,326	△3.7	13,715	△4.3	13,680	△0.2	13,884	1.5	13,207	△4.9	487	△96.3	327	△32.9	168	△48.6	253	50.8	242	△4.3
計	547,821	△5.2	514,399	△6.1	514,771	0.1	496,730	△3.5	483,283	△2.7	461,480	△4.5	472,148	2.3	460,973	△2.4	442,165	△4.1	485,733	9.9

※ 特別区債残高については、毎年度の地方財政状況調査時の報告値である。

※ 「増減率」は対前年度増減率の数値である。

令和5年度 東京都特別区普通会計決算の概要

1 総括

- 令和5年度の特別区の決算規模は、歳入が3.0%の増、歳出が3.3%の増となり（表1）、歳入、歳出ともに前年度に引き続き増となった。
- 決算収支では、実質収支が9.3%減の1,654億48百万円となったものの（表1）、昭和53年度以降46年連続して、全団体黒字となった。
- 財政構造の弾力性を示す経常収支比率は、特別区税や特別区財政調整交付金の増加などにより、0.2ポイント減の76.5%となった（表2）。
- 特別区の歳入構造は、景気動向に左右されやすく、物価上昇や金融資本市場の変動等の影響による今後の景気動向の不透明性を踏まえると、財政環境の先行きを見通すことは困難な状況にある。一方、歳出面では、国際情勢が変化のスピードを早め、更なる不安定化も想定される中、超高齢社会への対応、公共施設の老朽化対策、自然災害への備えなど多岐にわたる課題に対する財政需要の増大が想定される。
- このような状況において、特別区が直面する行政課題に的確に対応し、安定的な行政サービスを実施していくため、引き続き不断の行財政改革に取り組むとともに、持続可能な財政運営を行っていくことが求められている。

（表1）決算規模及び収支

（単位：百万円、%）

区 分	令和5年度	令和4年度	増減額	増減率
歳入総額	4,887,027	4,746,026	141,001	3.0
歳出総額	4,680,633	4,529,469	151,163	3.3
実質収支	165,448	182,393	△ 16,945	△ 9.3

（表2）財政指標の状況

（単位：%）

区 分	令和5年度	令和4年度	対前年度比較
実質収支比率	6.2	7.2	△ 1.0
経常収支比率	76.5	76.7	△ 0.2

※ 各比率は、特別区の加重平均である。

- ※ 本内容は、総務省の「地方財政状況調査」による調査結果を基に都が作成したものである。
- ※ 増減については、特段の記載がない限り、前年度数値と比較している。
- ※ 各表の計数は、原則として表示単位未満を四捨五入し、端数整理をしていないため、合計額等と一致しない場合がある。
- ※ 各表の「増減額」「増減率」「構成比」の数値は、千円単位の決算数値を基に算出したものである。

【問合せ先】 総務局行政部区政課
【電 話】 直 通 : 03 - 5388 - 2426

2 決算規模及び収支

(1) 決算規模

- 特別区の令和5年度普通会計決算は、歳入総額が4兆8,870億27百万円、歳出総額が4兆6,806億33百万円となった。
- 決算規模は、歳入が3.0%の増、歳出が3.3%の増となり、歳入、歳出ともに前年度に引き続き増となった。

(2) 収支

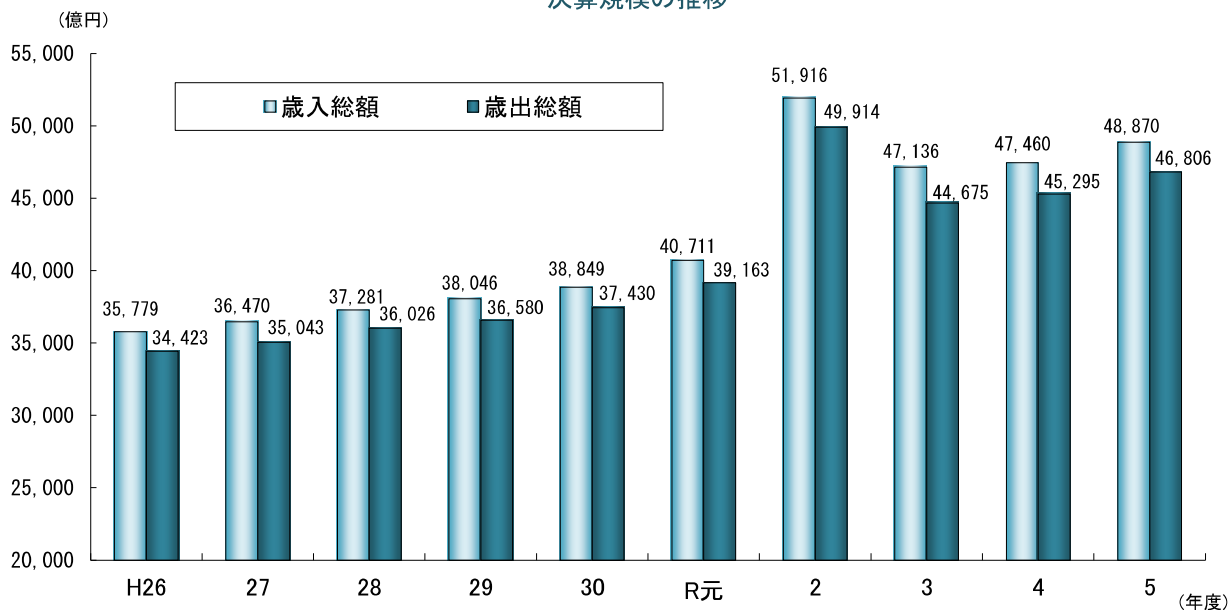
- 形式収支から翌年度に繰り越すべき財源を差し引いた実質収支は、9.3%減の1,654億48百万円となったものの、昭和53年度以降46年連続して、全団体黒字となった。
- 実質収支から前年度実質収支を除いた単年度収支は、169億45百万円の赤字で、積立金や積立金取崩し額等を考慮した実質単年度収支は、259億3百万円の赤字となった。

(表3) 決算規模及び収支

(単位：百万円、%)

区 分	令和5年度	令和4年度	増減額	増減率
歳入総額 A	4,887,027	4,746,026	141,001	3.0
歳出総額 B	4,680,633	4,529,469	151,163	3.3
形式収支 A-B=C	206,394	216,557	△ 10,163	△ 4.7
翌年度に繰り越すべき財源 D	40,946	34,164	6,783	19.9
実質収支 C-D=E	165,448	182,393	△ 16,945	△ 9.3
単年度収支 (実質収支-前年度実質収支) F	△ 16,945	△ 27,707	10,762	38.8
積立金 G	54,463	74,120	△ 19,656	△ 26.5
繰上償還金 H	0	0	0	—
積立金取崩し額 I	63,421	52,295	11,125	21.3
実質単年度収支 F+G+H-I	△ 25,903	△ 5,883	△ 20,020	△ 340.3

決算規模の推移



3 歳入の状況

- (1) 一般財源は、3.4%の増となった。
- 特別区税は、2.5%の増となり、13年連続で増となった。このうち、特別区税の約9割を占める特別区民税は、雇用・所得環境の改善などにより、2.5%の増となった。
 - 特別区財政調整交付金(※)は、固定資産税及び市町村民税法人分の増収などにより、4.2%の増となった。
- (2) 特定財源は、2.3%の増となった。
- 国庫支出金は、新型コロナウイルス感染症対策に係る給付事業の減少などにより、15.8%の減となった。
 - 都支出金は、地方創生臨時交付金の増加などにより、24.7%の増となった。
 - 繰入金は、特定目的基金や財政調整基金からの繰入金の増加などにより、34.8%の増となった。
 - 地方債は、公共用地先行取得等事業債や学校教育施設等整備事業債の増加などにより、220.6%の増となった。

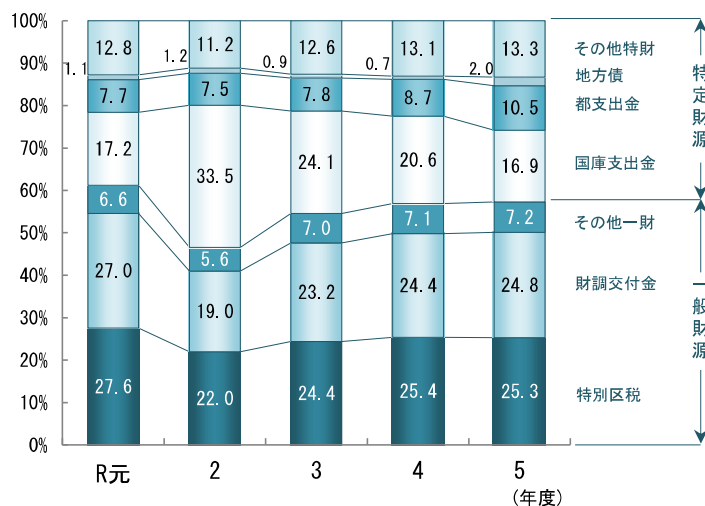
※ 特別区財政調整交付金とは、都及び特別区並びに特別区相互間の財源の均衡化を図り、特別区の行政の自主的かつ計画的な運営を確保するため、都が課税、徴収している市町村税等のうち、固定資産税や市町村民税法人分等の一定割合を都が特別区に対して交付するものである。

(表4) 歳入内訳

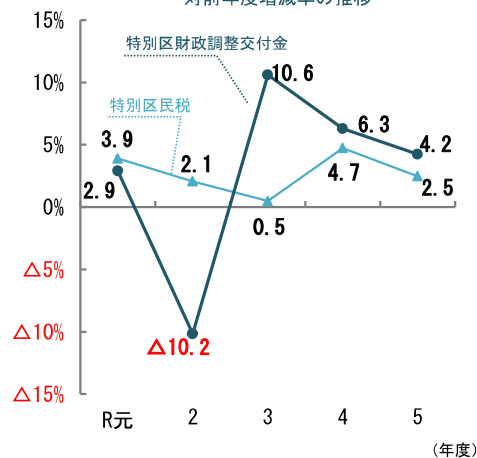
(単位：百万円、%)

区 分	令和5年度		令和4年度		対前年度比較	
	決算額	構成比	決算額	構成比	増減額	増減率
歳入総額	4,887,027	100.0	4,746,026	100.0	141,001	3.0
一般財源	2,798,621	57.3	2,705,498	57.0	93,123	3.4
特別区税	1,236,906	25.3	1,206,302	25.4	30,604	2.5
うち特別区民税	1,149,672	23.5	1,121,962	23.6	27,710	2.5
地方譲与税	15,590	0.3	15,305	0.3	285	1.9
各種交付金	330,590	6.8	316,803	6.7	13,788	4.4
地方特例交付金等	5,985	0.1	6,718	0.1	△732	△10.9
特別区財政調整交付金	1,209,549	24.8	1,160,370	24.4	49,178	4.2
特定財源	2,088,406	42.7	2,040,528	43.0	47,878	2.3
国庫支出金	823,689	16.9	978,395	20.6	△154,706	△15.8
都支出金	513,062	10.5	411,412	8.7	101,650	24.7
繰入金	189,187	3.9	140,298	3.0	48,889	34.8
繰越金	187,459	3.8	217,503	4.6	△30,044	△13.8
地方債	100,089	2.0	31,220	0.7	68,869	220.6
その他	274,920	5.6	261,700	5.5	13,220	5.1

歳入構成比の推移



特別区民税及び特別区財政調整交付金の対前年度増減率の推移



4 歳出の状況（性質別）

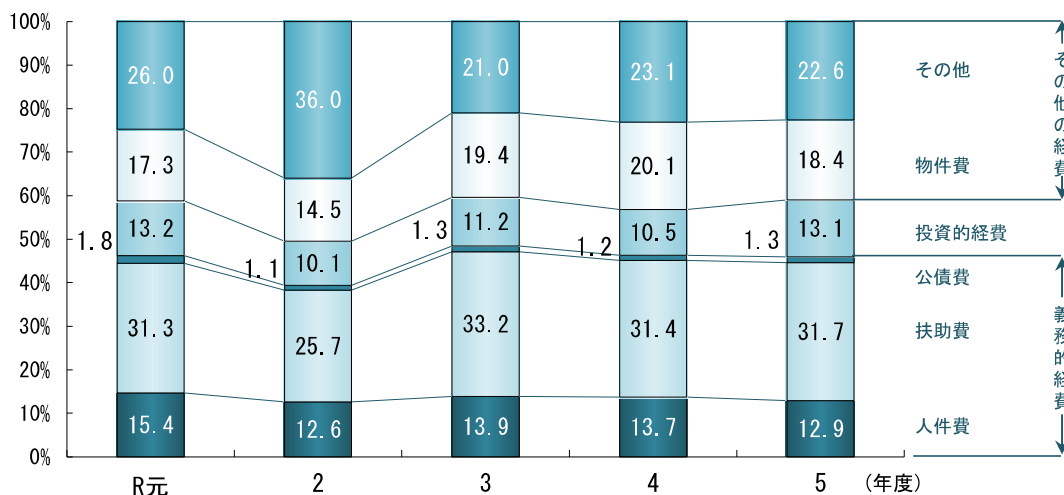
- (1) 義務的経費は、2.5%の増で、歳出全体に占める割合は、0.4ポイント減の45.9%となった。
- 人件費は、定年延長に伴う退職金の減少などにより、2.8%の減となった。
 - 扶助費は、原油・原材料価格・物価高騰等対策に係る給付事業の増加などにより、4.4%の増となった。
 - 公債費は、地方債の繰上償還などにより、12.1%の増となった。
- (2) 投資的経費は、28.7%の増で、歳出全体に占める割合は、2.6ポイント増の13.1%となった。
- 普通建設事業費のうち単独事業費は、公共用地の取得や公共施設の整備事業の増加などにより、34.9%の増となった。
- (3) その他の経費は、1.9%の減で、歳出全体に占める割合は、2.2ポイント減の41.0%となった。
- 物件費は、新型コロナウイルス感染症ワクチン接種事業などの臨時的事業の減少により、5.3%の減となった。
 - 積立金は、財政調整基金及び特定目的金への積立額の減少などにより、11.2%の減となった。

(表5) 歳出内訳（性質別）

(単位：百万円、%)

区 分	令和5年度		令和4年度		対前年度比較	
	決算額	構成比	決算額	構成比	増減額	増減率
歳出総額	4,680,633	100.0	4,529,469	100.0	151,163	3.3
義務的経費	2,150,080	45.9	2,097,937	46.3	52,143	2.5
人件費	605,075	12.9	622,478	13.7	△ 17,404	△ 2.8
うち職員給	394,266	8.4	390,340	8.6	3,925	1.0
うち退職金	18,303	0.4	45,188	1.0	△ 26,886	△ 59.5
扶助費	1,485,636	31.7	1,422,479	31.4	63,157	4.4
公債費	59,369	1.3	52,980	1.2	6,389	12.1
投資的経費	611,740	13.1	475,255	10.5	136,485	28.7
普通建設事業費	611,740	13.1	475,255	10.5	136,485	28.7
うち補助事業費	160,866	3.4	140,942	3.1	19,924	14.1
うち単独事業費	450,874	9.6	334,313	7.4	116,561	34.9
その他の経費	1,918,813	41.0	1,956,277	43.2	△ 37,464	△ 1.9
物件費	860,845	18.4	909,477	20.1	△ 48,632	△ 5.3
補助費等	344,987	7.4	336,793	7.4	8,193	2.4
積立金	284,271	6.1	320,184	7.1	△ 35,913	△ 11.2
繰出金	368,541	7.9	328,886	7.3	39,655	12.1
その他	60,169	1.3	60,937	1.3	△ 769	△ 1.3

歳出（性質別）構成比の推移



5 歳出の状況（目的別）

特別区における目的別歳出は、民生費、教育費、総務費、土木費、衛生費の順に大きく、この5項目で全体の9割以上を占めている。

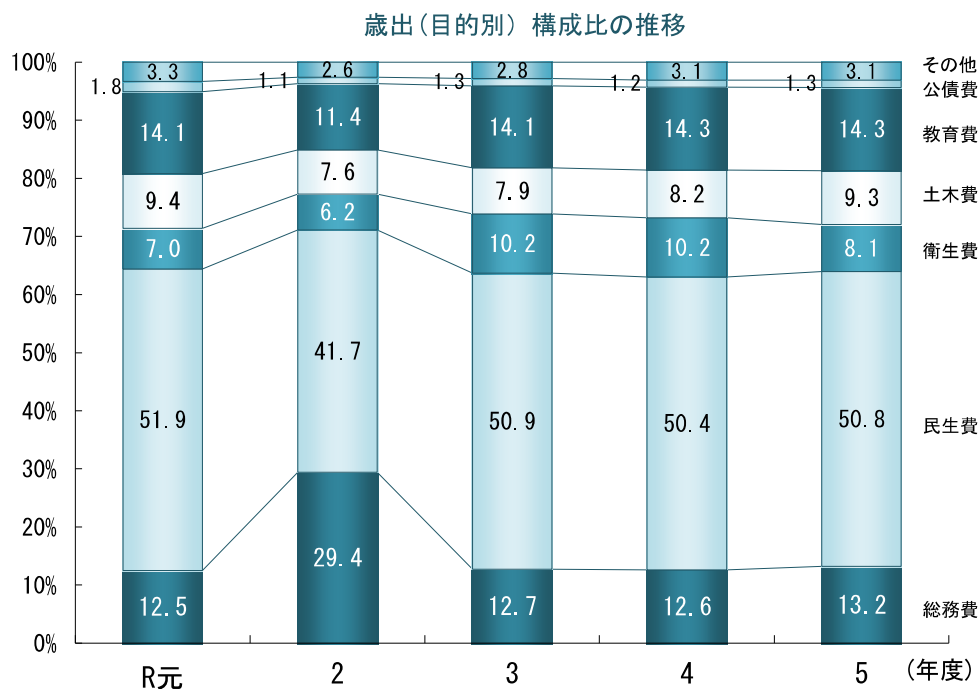
その主な特徴は、次のとおりである。

- (1) 民生費は、社会福祉費の増加などにより、4.2%の増となった。
- (2) 教育費は、学校給食費の増加などにより、3.1%の増となった。
- (3) 総務費は、情報システム関連経費や庁舎整備関連経費の増加などにより、8.2%の増となった。
- (4) 土木費は、市街地再開発事業の推進などにより、16.6%の増となった。
- (5) 衛生費は、新型コロナウイルス感染症対策関連経費の減少などにより、17.7%の減となった。

（表6）歳出内訳（目的別）

（単位：百万円、%）

区 分	令和5年度		令和4年度		対前年度比較	
	決算額	構成比	決算額	構成比	増減額	増減率
歳出総額	4,680,633	100.0	4,529,469	100.0	151,163	3.3
総務費	616,478	13.2	569,798	12.6	46,679	8.2
民生費	2,377,171	50.8	2,281,350	50.4	95,821	4.2
衛生費	379,104	8.1	460,746	10.2	△ 81,642	△ 17.7
労働費	6,531	0.1	6,618	0.1	△ 87	△ 1.3
農林水産業費	2,794	0.1	3,721	0.1	△ 926	△ 24.9
商工費	80,210	1.7	78,929	1.7	1,281	1.6
土木費	434,785	9.3	372,774	8.2	62,010	16.6
消防費	37,241	0.8	36,245	0.8	996	2.7
教育費	668,600	14.3	648,453	14.3	20,147	3.1
公債費	59,762	1.3	53,004	1.2	6,758	12.8
その他	17,957	0.4	17,833	0.4	124	0.7



6 財政指標

(1) 実質収支比率

- 1.0ポイント減の6.2%となった。
- これは、主に分子である実質収支が9.3%減少したことによるものである。

(2) 経常収支比率

- 0.2ポイント減の76.5%となった。
- これは、分子である経常経費充当一般財源等が、物件費などが増加したことにより3.1%の増となったものの、分母である経常一般財源等が、特別区税や特別区財政調整交付金などが増加したことにより3.4%の増となったことによるものである。
- 団体別では、80%以上90%未満の区が6区、80%未満の区が17区となっている（表9）。

※ 地方公共団体の財政の健全化に関する法律に基づき算定される実質公債費比率等は、速報値を9月下旬に公表する予定である。

(表7) 財政指標の推移

(単位：%)

区分	令和元年度	令和2年度	令和3年度	令和4年度	令和5年度
実質収支比率	5.4	7.0	8.6	7.2	6.2
経常収支比率	79.2	(81.9) 81.9	78.6	76.7	76.5

※ 各比率は、特別区の加重平均である。

※ 経常収支比率の()書きは、減収補填債(特例分)、猶予特例債(令和2年度及び令和3年度のみ発行可能)及び臨時財政対策債を分母から除いた率であり、減収補填債(特例分)の発行がある令和2年度のみ()書きとしている。

○実質収支比率

実質収支の標準財政規模に対する割合

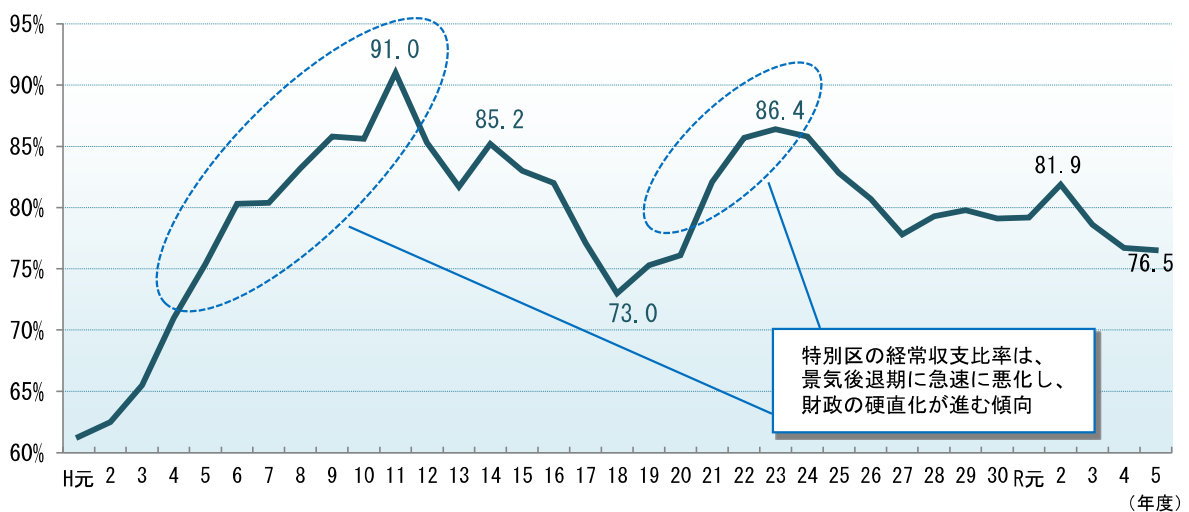
$$\text{実質収支比率} = \frac{\text{実質収支}}{\text{標準財政規模}} \times 100(\%)$$

○経常収支比率

義務的経費等の経常経費が、地方税等の経常一般財源に占める割合を指標化し、財政構造の弾力性を示すもの

$$\text{経常収支比率} = \frac{\text{経常経費充当一般財源等}}{\text{経常一般財源等} + \text{減収補填債(特例分)} + \text{猶予特例債} + \text{臨時財政対策債}} \times 100(\%)$$

経常収支比率から見た特別区の財政構造



7 将来にわたる財政負担

(1) 地方債現在高

- 公共用地先行取得等事業債や学校教育施設等整備事業債の増加などにより、9.9%の増となった。

(2) 債務負担行為翌年度以降支出予定額

- 公共施設の整備や運営管理等に係る支出予定額の増加などにより、3.7%の増となった。

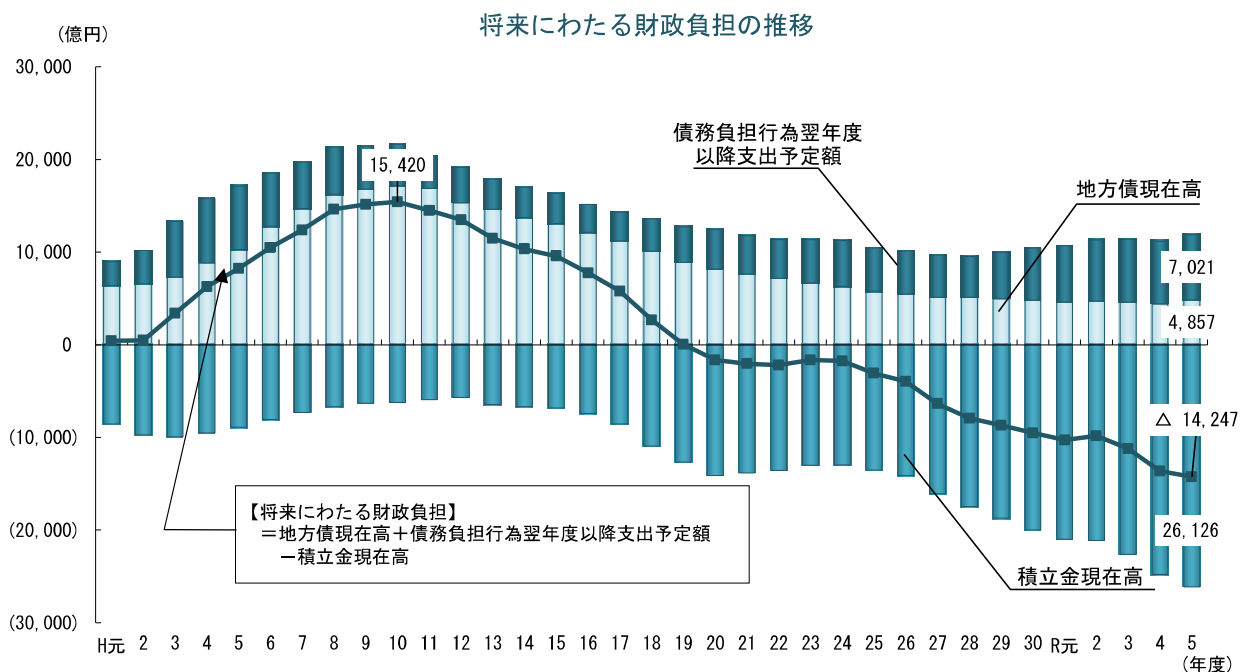
(3) 積立金現在高

- 公共施設及び学校施設の改築等の今後の行政需要に備えた特定目的基金への積立てや、財政調整基金への積立てを行ったことなどにより、全体では5.4%の増となり、11年連続で増となった。

(表8) 将来にわたる財政負担の状況

(単位：百万円、%)

区 分	令和5年度	令和4年度	増減額	増減率
地方債現在高 A	485,733	442,165	43,568	9.9
債務負担行為翌年度以降支出予定額 B	702,069	676,889	25,180	3.7
積立金現在高 C	2,612,551	2,478,470	134,081	5.4
財政調整基金	826,177	806,037	20,140	2.5
減債基金	46,140	47,619	△ 1,479	△ 3.1
その他特定目的基金	1,740,234	1,624,814	115,421	7.1
将来にわたる財政負担 A+B-C	△ 1,424,749	△ 1,359,416	△ 65,333	△ 4.8
標準財政規模 D	2,690,186	2,537,835	152,351	6.0
(A+B-C) / D × 100	△ 53.0	△ 53.6		



(表9) 令和5年度各団体別決算収支

(単位：千円、%)

区名	歳入総額 A	歳出総額 B	歳入歳出差引額 A-B=C	翌年度に繰り 越すべき財源 D	実質収支 C-D=E	実質収支比率	経常収支比率	区名
千代田	74,108,521	71,379,667	2,728,854	942,729	1,786,125	4.6	72.3	千代田
中央	166,859,737	161,807,893	5,051,844	2,655,694	2,396,150	3.1	60.4	中央
港	180,151,403	168,111,370	12,040,033	378,483	11,661,550	10.6	70.7	港
新宿	182,995,345	178,299,812	4,695,533	921,762	3,773,771	3.9	80.0	新宿
文京	123,878,869	117,981,176	5,897,693	353,348	5,544,345	8.0	82.7	文京
台東	123,378,380	115,422,271	7,956,109	652,706	7,303,403	11.7	82.7	台東
墨田	147,775,538	141,886,416	5,889,122	352,081	5,537,041	6.9	78.9	墨田
江東	242,322,594	233,187,326	9,135,268	1,928,227	7,207,041	5.0	73.1	江東
品川	200,169,797	193,796,055	6,373,742	479,549	5,894,193	5.2	76.8	品川
目黒	131,219,485	123,773,948	7,445,537	128,352	7,317,185	9.4	76.1	目黒
大田	315,633,357	312,328,717	3,304,640	593,393	2,711,247	1.5	78.6	大田
世田谷	390,598,653	370,376,911	20,221,742	9,103,476	11,118,266	4.9	80.8	世田谷
渋谷	136,443,152	123,314,305	13,128,847	1,034,894	12,093,953	16.3	65.6	渋谷
中野	203,907,609	198,577,292	5,330,317	1,846,933	3,483,384	3.8	71.2	中野
杉並	237,259,100	225,895,261	11,363,839	187,718	11,176,121	8.1	80.7	杉並
豊島	147,295,346	144,083,030	3,212,316	482,645	2,729,671	3.3	79.6	豊島
北	207,671,323	199,196,900	8,474,423	648,721	7,825,702	7.7	79.8	北
荒川	121,634,099	117,399,254	4,234,845	279,546	3,955,299	5.6	79.1	荒川
板橋	264,646,696	257,696,543	6,950,153	367,366	6,582,787	4.5	75.8	板橋
練馬	320,634,548	312,286,631	8,347,917	1,289,996	7,057,921	3.7	80.6	練馬
足立	331,562,511	317,160,375	14,402,136	1,929,917	12,472,219	6.7	78.6	足立
葛飾	286,051,597	273,038,078	13,013,519	1,604,388	11,409,131	8.5	77.5	葛飾
江戸川	350,828,919	323,633,370	27,195,549	12,784,493	14,411,056	7.5	70.5	江戸川
特別区計	4,887,026,579	4,680,632,601	206,393,978	40,946,417	165,447,561	6.2	76.5	特別区計

令和6年9月27日に公表した速報値から
変動はありません。

令和6年11月27日
総務局

令和5年度決算に基づく都内区市町村等の健全化判断比率等の概要（確報）

地方公共団体の財政の健全化に関する法律第3条第4項及び同法第22条第3項の規定に基づき、都内区市町村等（62区市町村及び公営企業会計を有する一部事務組合）の令和5年度決算に基づく健全化判断比率等（健全化判断比率及び資金不足比率）の概要を公表します。

※ 健全化判断比率等についての定義及び基準については、別紙1をご覧ください。

1 健全化判断比率の概要

健全化判断比率が早期健全化基準に達した区市町村はありません。

※ 団体別の健全化判断比率について、特別区分は別紙2を、市町村分は別紙3をご覧ください。

(1) 実質赤字比率

全団体において、実質赤字額はありません。

(2) 連結実質赤字比率

全団体において、連結実質赤字額はありません。

(3) 実質公債費比率

早期健全化基準25%以上の団体はありません。

なお、地方債の発行に許可を要する18%以上の団体もありません。

(4) 将来負担比率

早期健全化基準350%以上の団体はありません。

2 資金不足比率の概要

資金不足比率が経営健全化基準に達した公営企業会計はありません。

※ 団体別の資金不足比率については、別紙4をご覧ください。

※ 資金不足比率は、公営企業会計ごとに算定します。対象となる会計数は71です。

3 総 括

都内区市町村においては、昨年度に引き続き、いずれの指標についても、早期健全化基準を下回る結果となりました。

しかしながら、国際状況が変化のスピードを早め、更なる不安定化も想定される中で、少子化対策、超高齢社会への対応、公共施設の老朽化対策、自然災害への備え、脱炭素化への対応など多岐にわたる財政需要の増大に伴い、今後、地方債の発行や基金の取崩しにより、指標が悪化することも懸念されます。

このため、各区市町村においては、これらの指標に基づき、一般会計等のもとより、地方公営企業、土地開発公社、第三セクター等の経営も含めた団体全体の財政状況を分析・把握し、引き続き、財政運営の一層の健全化に取り組んでいく必要があります。

※ なお、特別区は地方交付税が都区合算で算定されているなど財政制度に特殊性を有しているため、各指標は都区財政調整制度の数値等を用いて算出しています。

<問合せ先>

総務局行政部区政課

電話 03-5388-2426

総務局行政部市町村課

電話 03-5388-2432

【用語の定義】

○ 実質赤字比率

福祉、教育、まちづくり等を行う地方公共団体の一般会計等の赤字の程度を指標化し、財政運営の悪化の度合いを示すもの

$$\text{実質赤字比率} = \frac{\text{一般会計等の実質赤字額}}{\text{標準財政規模}}$$

○ 連結実質赤字比率

すべての会計の赤字や黒字を合算し、地方公共団体全体としての赤字の程度を指標化し、地方公共団体全体としての財政運営の悪化の度合いを示すもの

$$\text{連結実質赤字比率} = \frac{\text{連結実質赤字額}}{\text{標準財政規模}}$$

○ 実質公債費比率

借入金（地方債）の返済額及びこれに準じる額の大きさを指標化し、資金繰りの程度を示すもの

$$\text{実質公債費比率 (3か年平均)} = \frac{\begin{array}{l} \text{(地方債の元利償還金+準元利償還金) -} \\ \text{(特定財源+元利償還金・準元利償還金に係る基準財政需要額算入額)} \end{array}}{\text{標準財政規模} - \text{(元利償還金・準元利償還金に係る基準財政需要額算入額)}}$$

○ 将来負担比率

地方公共団体の一般会計等の借入金（地方債）や将来支払っていく可能性のある負担等の現時点での残高を指標化し、将来財政を圧迫する可能性の度合いを示すもの

$$\text{将来負担比率} = \frac{\begin{array}{l} \text{将来負担額} - \text{(充当可能基金額+特定財源見込額+} \\ \text{地方債現在高等に係る基準財政需要額算入見込額)} \end{array}}{\text{標準財政規模} - \text{(元利償還金・準元利償還金に係る基準財政需要額算入額)}}$$

○ 資金不足比率

公営企業の資金不足を、公営企業の事業規模である料金収入の規模と比較して指標化し、経営状態の悪化の度合いを示すもの

$$\text{資金不足比率} = \frac{\text{資金の不足額}}{\text{事業の規模}}$$

【健全化判断比率等に係る早期健全化基準等（区市町村）】

	早期健全化基準	財政再生基準
実質赤字比率	財政規模に応じ 11.25%～15%	20%
連結実質赤字比率	財政規模に応じ 16.25%～20%	30%
実質公債費比率	25%	35%
将来負担比率	350%	—
資金不足比率	(経営健全化基準) 20%	—

令和 5 年度決算に基づく健全化判断比率一覧表（特別区分）

（単位：％）

団体名	実質赤字比率		連結実質赤字比率		実質公債費比率		将来負担比率	
	5年度	4年度	5年度	4年度	5年度	4年度	5年度	4年度
千代田区	—	—	—	—	-1.1	-0.9	—	—
中央区	—	—	—	—	1.1	0.6	—	—
港区	—	—	—	—	-1.8	-2.0	—	—
新宿区	—	—	—	—	-2.4	-2.9	—	—
文京区	—	—	—	—	-3.6	-4.1	—	—
台東区	—	—	—	—	-2.1	-2.6	—	—
墨田区	—	—	—	—	-0.6	-1.0	—	—
江東区	—	—	—	—	-2.8	-3.3	—	—
品川区	—	—	—	—	-3.7	-4.2	—	—
目黒区	—	—	—	—	-3.8	-4.0	—	—
大田区	—	—	—	—	-2.1	-2.6	—	—
世田谷区	—	—	—	—	-2.4	-3.0	—	—
渋谷区	—	—	—	—	-3.4	-3.8	—	—
中野区	—	—	—	—	-3.5	-4.1	—	—
杉並区	—	—	—	—	-4.6	-5.0	—	—
豊島区	—	—	—	—	-1.4	-1.4	—	—
北区	—	—	—	—	-2.0	-2.5	—	—
荒川区	—	—	—	—	2.2	-0.4	—	—
板橋区	—	—	—	—	-3.4	-4.1	—	—
練馬区	—	—	—	—	-2.5	-2.5	—	—
足立区	—	—	—	—	-3.4	-3.8	—	—
葛飾区	—	—	—	—	-1.5	-1.1	—	—
江戸川区	—	—	—	—	-5.0	-5.6	—	—
特別区平均	—	—	—	—	-2.6	-3.1	—	—

【備考】 1 実質赤字額、連結実質赤字額及び将来負担がない場合は、「—」と表記している。
 2 平均値は加重平均である。

令和5年度決算に基づく健全化判断比率一覧表（市町村分）

（単位：％）

団体名	実質赤字比率		連結実質赤字比率		実質公債費比率		将来負担比率	
	5年度	4年度	5年度	4年度	5年度	4年度	5年度	4年度
八王子市	—	—	—	—	0.0	-0.4	—	—
立川市	—	—	—	—	2.7	1.9	—	—
武蔵野市	—	—	—	—	-0.8	-1.0	—	—
三鷹市	—	—	—	—	0.8	1.0	—	—
青梅市	—	—	—	—	2.2	2.2	—	—
府中市	—	—	—	—	2.7	2.9	—	—
昭島市	—	—	—	—	0.2	0.3	—	—
調布市	—	—	—	—	1.5	1.1	1.8	3.9
町田市	—	—	—	—	0.6	1.0	—	—
小金井市	—	—	—	—	1.7	1.5	—	—
小平市	—	—	—	—	1.8	1.9	—	—
日野市	—	—	—	—	-1.4	-2.4	6.4	—
東村山市	—	—	—	—	2.2	2.6	—	—
国分寺市	—	—	—	—	1.2	0.2	15.3	7.8
国立市	—	—	—	—	2.5	1.7	—	—
福生市	—	—	—	—	-2.8	-2.8	—	—
狛江市	—	—	—	—	0.9	1.1	—	—
東大和市	—	—	—	—	-0.6	-0.8	—	—
清瀬市	—	—	—	—	4.0	4.0	27.0	36.3
東久留米市	—	—	—	—	0.1	-0.1	—	—
武蔵村山市	—	—	—	—	1.7	1.4	—	—
多摩市	—	—	—	—	2.9	3.0	—	—
稲城市	—	—	—	—	3.7	3.5	10.3	9.4
羽村市	—	—	—	—	0.4	0.3	—	—
あきる野市	—	—	—	—	4.4	4.9	14.1	22.1
西東京市	—	—	—	—	2.6	2.4	—	—
瑞穂町	—	—	—	—	0.9	0.8	—	—
日の出町	—	—	—	—	3.5	3.9	—	—
檜原村	—	—	—	—	-3.2	-1.0	—	—
奥多摩町	—	—	—	—	7.4	7.3	—	—
大島町	—	—	—	—	12.9	12.1	92.7	95.2
利島村	—	—	—	—	6.8	6.5	—	—
新島村	—	—	—	—	6.9	6.5	—	—
神津島村	—	—	—	—	2.2	2.5	—	—
三宅村	—	—	—	—	9.9	7.4	—	—
御蔵島村	—	—	—	—	5.1	5.8	—	—
八丈町	—	—	—	—	11.1	11.3	—	—
青ヶ島村	—	—	—	—	-0.2	-0.6	—	—
小笠原村	—	—	—	—	3.2	3.3	—	—
市町村平均	—	—	—	—	1.3	1.2	—	—
市平均	—	—	—	—	1.2	1.1	—	—
町村平均	—	—	—	—	5.3	5.3	—	—

【備考】 1 実質赤字額、連結実質赤字額及び将来負担がない場合は、「—」と表記している。
2 平均値は加重平均である。

令和5年度決算に基づく資金不足比率一覧表

(単位：%)

団体名	特別会計の名称	資金不足比率		団体名	特別会計の名称	資金不足比率	
		5年度	4年度			5年度	4年度
八王子市	下水道事業会計	—	—	西東京市	下水道事業会計	—	—
立川市	下水道事業	—	—	瑞穂町	瑞穂町下水道事業会計	—	—
武蔵野市	水道事業	—	—	日の出町	下水道事業会計	—	—
武蔵野市	下水道事業	—	—	檜原村	簡易水道事業会計	—	—
三鷹市	下水道事業会計	—	—	檜原村	下水道事業会計	—	—
青梅市	病院事業会計	—	—	奥多摩町	病院事業会計	—	—
青梅市	モーターボート競走事業会計	—	—	奥多摩町	下水道事業特別会計	—	—
青梅市	下水道事業会計	—	—	大島町	水道事業	—	—
府中市	競走事業会計	—	—	大島町	公共浄化槽整備推進事業	—	—
府中市	下水道事業会計	—	—	利島村	簡易水道事業特別会計	—	—
昭島市	中神土地区画整理事業特別会計	—	—	利島村	合併処理浄化槽事業特別会計	—	—
昭島市	水道事業会計	—	—	新島村	簡易水道事業会計	—	—
昭島市	下水道事業会計	—	—	新島村	下水道事業会計	—	—
調布市	下水道事業会計	—	—	神津島村	農業集落排水特別会計	—	—
町田市	町田市病院事業会計	—	—	神津島村	簡易水道特別会計	—	—
町田市	町田市下水道事業会計	—	—	三宅村	旅客自動車運送事業会計	—	—
小金井市	下水道事業会計	—	—	三宅村	簡易水道事業会計	—	—
小平市	小平市下水道事業会計	—	—	御蔵島村	簡易水道事業会計	—	—
日野市	下水道事業会計	—	—	御蔵島村	観光施設事業会計	—	—
日野市	市立病院事業会計	—	—	八丈町	水道事業会計	—	—
東村山市	下水道事業会計	—	—	八丈町	一般旅客自動車運送事業会計	—	—
国分寺市	下水道事業会計	—	—	八丈町	病院事業会計	—	—
国立市	下水道事業会計	—	—	八丈町	浄化槽設置管理事業会計	—	—
福生市	福生市下水道事業会計	—	—	青ヶ島村	簡易水道事業特別会計	—	—
狛江市	下水道事業会計	—	—	青ヶ島村	合併処理浄化槽事業特別会計	—	—
東大和市	下水道事業会計	—	—	小笠原村	簡易水道事業特別会計	—	—
清瀬市	下水道事業会計	—	—	小笠原村	浄化槽事業特別会計	—	—
東久留米市	下水道事業会計	—	—	特別区競馬組合	特別区競馬組合一般会計	—	—
武蔵村山市	下水道事業会計	—	—	阿伎留病院企業団	病院事業会計	—	—
武蔵村山市	都市核地区土地区画整理事業特別会計	—	—	昭和病院企業団	病院事業会計	—	—
多摩市	下水道事業会計	—	—	福生病院企業団	福生病院企業団病院事業会計	—	—
稲城市	病院事業会計	—	—	青梅、羽村地区工業用水道企業団	青梅、羽村地区工業用水道企業団工業用水道事業会計	—	—
稲城市	下水道事業会計	—	—	東京都六市競艇事業組合	モーターボート競走事業会計	—	—
羽村市	羽村市水道事業会計	—	—	東京都四市競艇事業組合	モーターボート競走事業会計	—	—
羽村市	羽村市下水道事業会計	—	—	東京都三市収益事業組合	モーターボート競走事業会計	—	—
あきる野市	下水道事業会計	—	—				

【備考】 資金不足額がない場合は、「—」と表記している。

令和6年12月発行

令和5年度
特別区決算状況

編集・発行 東京都総務局行政部区政課
東京都新宿区西新宿二丁目8番1号
電話 03(5388)2424 (直通)