01. 新規登録①

①https://e-kashidashiken.metro.tokyo.lg.jp/Riyousya/Login へアクセスし、

「新規登録」を選択します。



②必要情報を入力し、

「登録内容確認」 を選択します。





・*が付いている項目は必須項目です。
・電話番号１（必須）には日中に連絡が取れる電話番号を入力してください。
・自宅住所が東京都以外の場合は「勤務先又は学校」の項目にも入力が必要です。

01. 新規登録②

③登録内容を確認し、誤りがなければ
「登録してメールを送信する」を選択します。

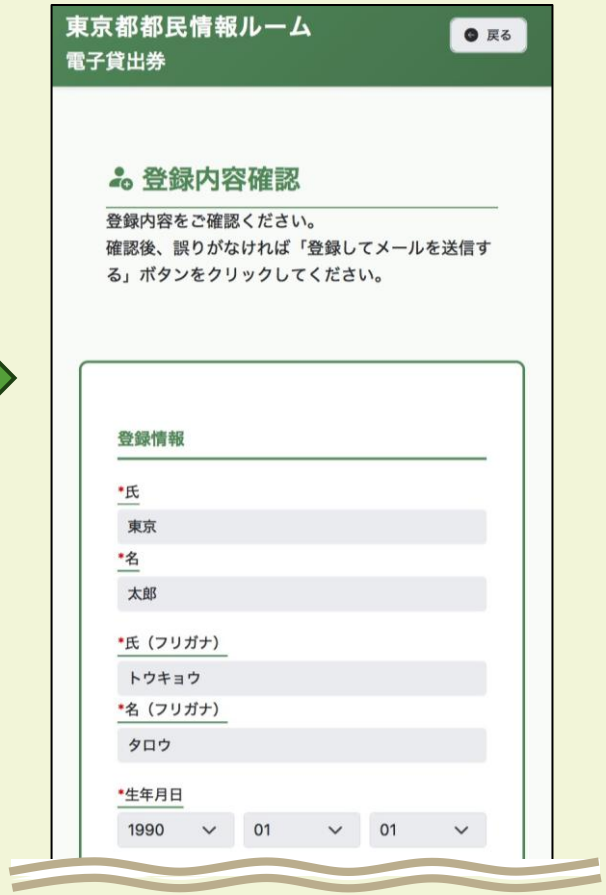

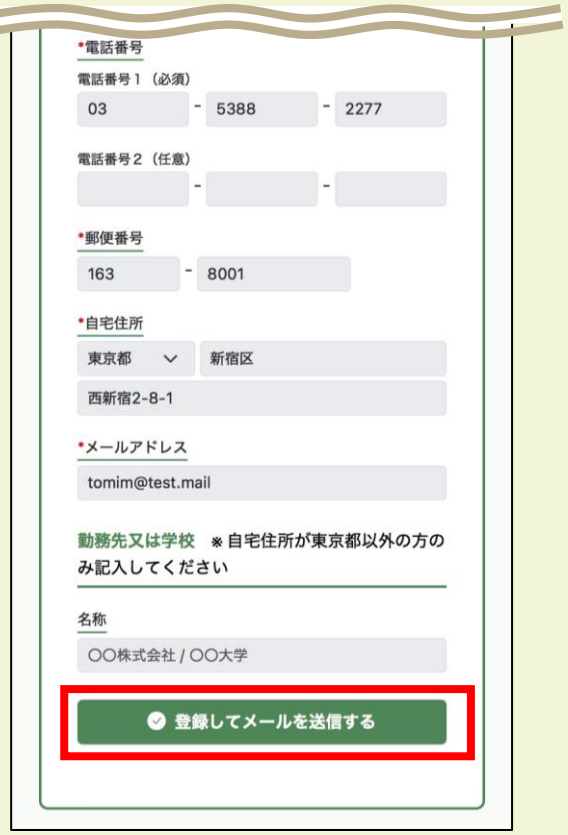

④登録したメールアドレスにログインに必要なカード番号と初期パスワードが記載されたメールが届きます。

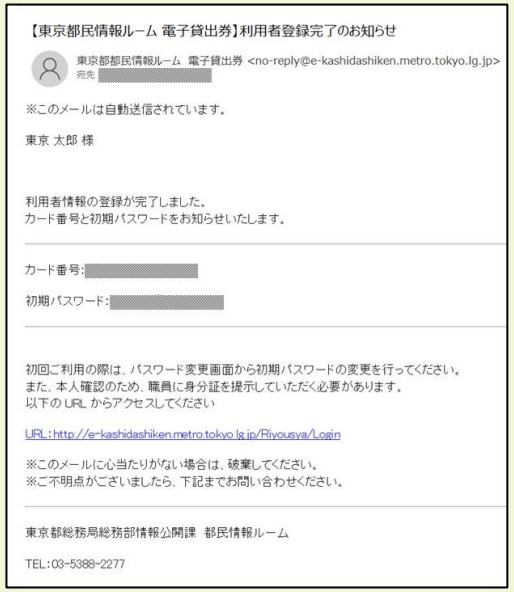

・メール件名：
【東京都民情報ルーム 電子貸出券】
利用者登録完了のお知らせ

02. 利用時

①https://e-kashidashiken.metro.tokyo.lg.jp/Riyousya/Loginへアクセスし、

カード番号・パスワードを入力して「ログインしてバーコードを表示する」を選択します。



新規登録後初回ログイン時にはパスワードの変更が求められます。
新しいパスワードを設定してログインしてください。

②-1　初回利用時

バーコード提示時に、本人確認書類を職員に提示してください。



カード番号、パスワードはログイン時に必要のため、お手元にお控えください

②-2　2回目以降

バーコードを職員に提示してください。（本人確認書類の提示は不要です。）

