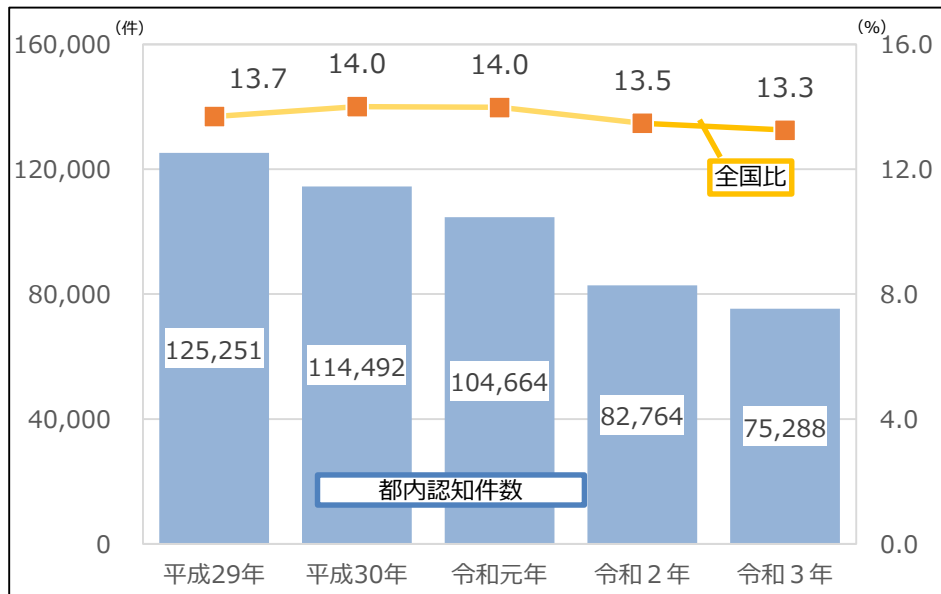


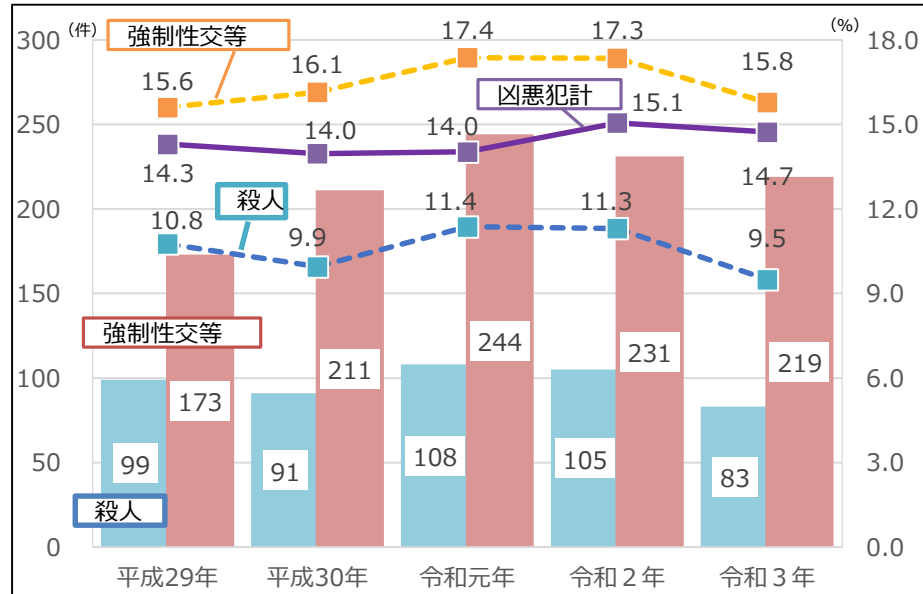
都内における刑法犯の認知件数（平成29年～令和3年）

資料 1

■ 都内の刑法犯認知件数・全国比

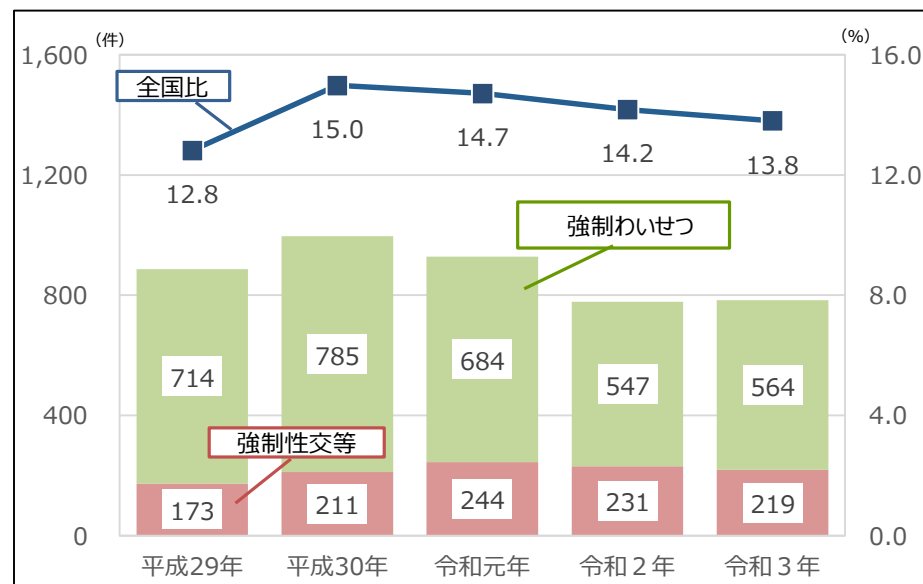


■ 都内の凶悪犯認知件数・全国比



(単位：件、%)

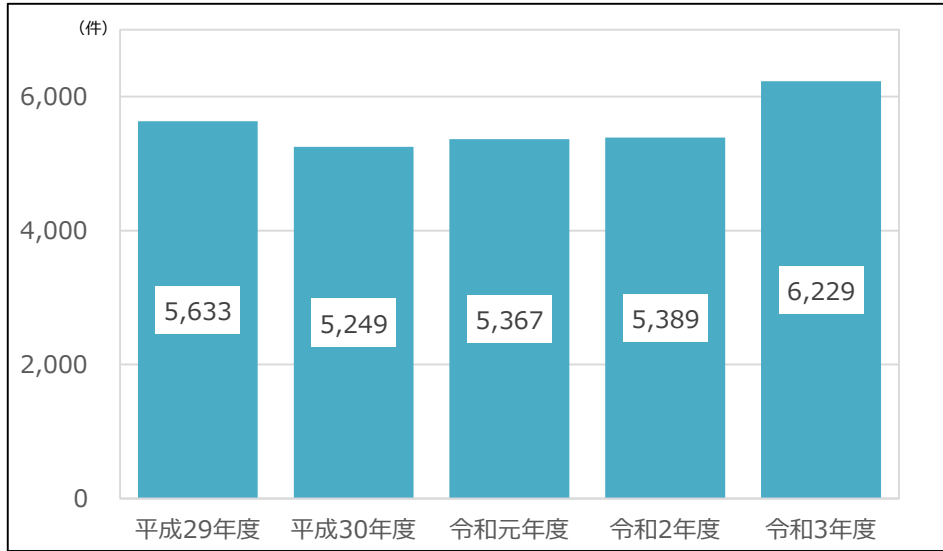
■ 都内の性犯罪（強姦性交等・強制わいせつ）認知件数・全国比



	平成29年	平成30年	令和元年	令和2年	令和3年
全国総数 (件)	915,042	817,338	748,559	614,231	568,104
東京都 (件)	125,251	114,492	104,664	82,764	75,288
全国比 (%)	13.7	14.0	14.0	13.5	13.3

※いずれも警察庁「犯罪統計資料」より作成
 ※折れ線はいずれも全国総数に占める東京都の割合

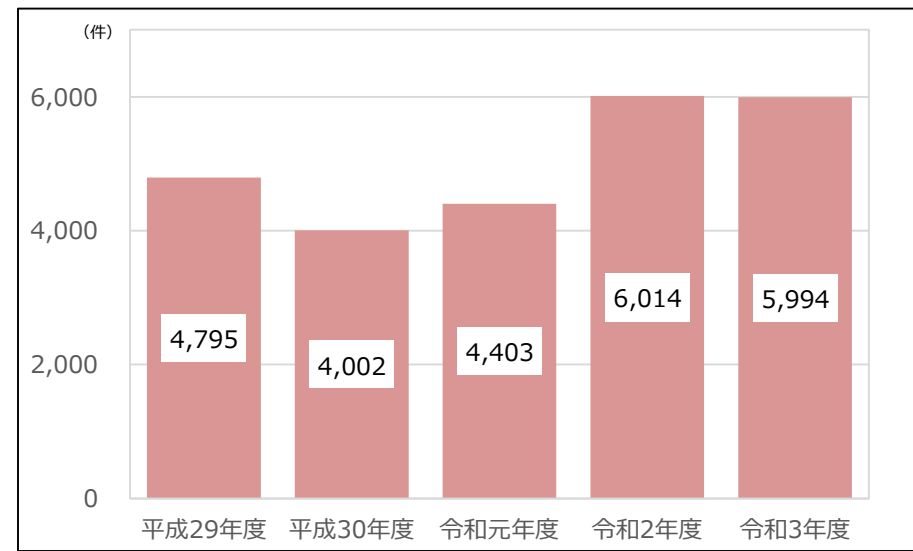
■ 犯罪被害者等のための東京都総合相談窓口 相談等件数



(単位：件)

	平成29年度	平成30年度	令和元年度	令和2年度	令和3年度
電話等相談	3,634	3,304	3,675	3,854	4,452
面接相談	449	435	368	185	299
精神的ケア	807	1,013	878	791	962
付添支援	743	497	446	559	516
合計	5,633	5,249	5,367	5,389	6,229

■ 東京都性犯罪・性暴力被害者ワンストップ支援センター 相談等件数



(単位：件)

	平成29年度	平成30年度	令和元年度	令和2年度	令和3年度
電話等相談	4,497	3,722	3,997	5,438	5,282
面接相談	96	98	126	143	155
精神的ケア	-	-	-	206	267
付添支援	202	182	280	227	290
合計	4,795	4,002	4,403	6,014	5,994

※ワンストップ支援センターにおける精神的ケアは令和2年度より開始

・令和3年度
犯罪種類別内訳

