

令和4年度市町村税課税状況等の調 (特別区関係)

令和4年7月1日現在



東京都総務局行政部区政課

目 次

令和4年度市町村税課税状況等の調(特別区関係)について	1
第1 はじめに	1
第2 「市町村税課税状況等の調」の調査要領(概要)	1
第3 特別区税に係る主な税制改正 ー令和4年度から適用されたものー	3
第4 令和4年度 特別区民税(個人分)の課税状況	4
1 特別区民税の課税状況の概要	4
2 均等割の状況	5
3 区別の特別区民税の課税状況	6
4 所得割の状況	8
5 給与特別徴収の状況	16
第5 令和4年度 軽自動車税(種別割)の課税状況	17

【特別区集計表】

第 1 表 令和4年度市町村民税等の納税義務者等に関する調	18	第 12 表 課税標準額段階別令和4年度分所得割額等に関する調	
第 2 表 令和4年度個人の市町村民税の納税義務者等に関する調	18	(6)合計	44
第 3 表 令和4年度市町村民税の特別徴収義務者等に関する調	19	第 13 表 令和4年度給与所得の収入金額等に関する調	
第 4 表 令和4年度障害者、未成年者等に係る市町村民税の合計所得金額段階別所得割額等に関する調	19	(1)課税標準額の段階別	52
第 5 表 課税標準額段階別令和4年度分所得割額等に関する調		第 14 表 令和4年度給与所得の収入金額等に関する調	
(1)給与所得者	20	(2)給与収入金額の段階別	53
第 6 表 課税標準額段階別令和4年度分所得割額等に関する調		第 15 表 令和4年度分公的年金等に係る雑所得の収入金額等に関する調	
(2)営業等所得者	24	(その1 65歳未満の者)(1)課税標準額の段階別	54
第 7 表 課税標準額段階別令和4年度分所得割額等に関する調		第 16 表 令和4年度分公的年金等に係る雑所得の収入金額等に関する調	
(3)農業所得者	28	(その1 65歳未満の者)(2)公的年金等収入金額の段階別	55
第 9 表 課税標準額段階別令和4年度分所得割額等に関する調		第 17 表 令和4年度分公的年金等に係る雑所得の収入金額等に関する調	
(4)その他の所得者	32	(その2 65歳以上の者)(1)課税標準額の段階別	56
第 11 表 課税標準額段階別令和4年度分所得割額等に関する調		第 18 表 令和4年度分公的年金等に係る雑所得の収入金額等に関する調	
(5)土地等に係る事業所得等並びに長期譲渡所得、短期譲渡所得、一般株式等に係る譲渡所得等、上場株式等に係る譲渡所得等、上場株式等に係る配当所得等及び先物取引に係る雑所得等について分離課税をした者に関する分	36	(その2 65歳以上の者)(2)公的年金等収入金額の段階別	57
		第 19 表 令和4年度分に係る所得控除等の人員等に関する調	58
		第 20 表 退職所得の分離課税に係る所得割額等に関する調	59
		第 21 表 令和4年度配偶者控除・配偶者特別控除に係る納税義務者数に関する調	60

第 22 表	控除対象配偶者及び扶養親族の人員別令和4年度納税義務者数に関する調	61	第 33 表	令和4年度軽自動車税(種別割)に関する調	70
第 23 表	令和4年度課税標準額段階別控除対象配偶者及び扶養親族の人員に関する調	62	第 34 表	令和3年度鉱産税に関する調	72
第 24 表	令和4年度青色申告者及び事業専従者に関する調	63	第 35 表	入湯税に関する調	72
第 27 表	令和4年度市町村民税個人均等割の非課税限度額に関する調	64	第 37 表	令和3年度督促手数料等に関する調	72
第 28 表	令和4年度個人の市町村民税の均等割のみの納税義務者に係る1人当たりの合計所得金額の段階別人員に関する調	64	第 39 表	市町村税の徴収に要する経費等に関する調	73
第 30 表	地方税法附則第3条の3第4項の非課税措置に係る者に関する調	65	第 42 表	令和4年度寄附金税額控除に関する調	74
第 60 表	令和4年度所得割額より控除しきれなかった配当割額及び株式等譲渡所得割額等に関する調	65	第 43 表	市町村法定外普通税に関する調	74
第 31 表	総所得金額等の段階別家族数別令和4年度納税義務者数等に関する調	66	第 46 表	不服申立てに関する調	75
			第 47 表	地方税に係る訴訟に関する調	75

【23 区別集計表】

第 1 表	令和4年度市町村民税等の納税義務者等に関する調	76
第 2 表	令和4年度個人の市町村民税の納税義務者等に関する調	78
第 3 表	令和4年度市町村民税の特別徴収義務者等に関する調	80
第 5 表	課税標準額段階別令和4年度分所得割額等に関する調 (1)給与所得者【市町村民税合計(13行)】	81
第 11 表	課税標準額段階別令和4年度分所得割額等に関する調 (5)土地等に係る事業所得等並びに長期譲渡所得、短期譲渡所得、一般株式等に係る譲渡所得等、上場株式等に係る譲渡所得等、上場株式等に係る配当所得等及び先物取引に係る雑所得等について分離課税をした者に係る分【市町村民税合計(13行)】	83
第 12 表	課税標準額段階別令和4年度分所得割額等に関する調 (6)合計【市町村民税合計(13行)】	85
第 13 表	令和4年度給与所得の収入金額等に関する調 (1)課税標準額の段階別【市町村民税合計(13行)】	87
第 19 表	令和4年度分に係る所得控除等の人員等に関する調	88

令和4年度市町村税課税状況等の調(特別区関係)について

第1 はじめに

「市町村税課税状況等の調」は、地方自治法第 252 条の 17 の5(組織及び運営の合理化に係る助言及び勧告並びに資料の提出の要求)の規定に基づき、全国の市町村(特別区を含む。)に対する総務省からの資料の提出の要求により、実施されるものである。

この調査は、市町村税の課税状況に関する唯一の統計資料であるため、地方財政計画における収入見込や、地方交付税の基準財政収入額の算定の基礎資料、税制改正が行われる場合等における重要な基礎資料として活用されるほか、個々の市町村の財政運営の状況、経済動向等を知ることのできる重要な調査である。

このたび、各特別区税務担当職員の多大な協力により、特別区に関する調査結果がまとまったので、ここに公表する。

なお、全国市町村の合計数値については、別途、総務省自治税務局市町村税課から公表される予定である。

第2 「市町村税課税状況等の調」の調査要領(概要)

1 一般的留意事項

(1) 調査基準日

令和4年7月1日

したがって、第5表関係～第 11 表関係については原則として令和4年7月1日までに賦課等の処分が行われたものについてのみ調査の対象となるものである。

(2) 調査対象

調査の対象となる納税義務者等は、特に断りのない限り、調査対象年度において課税されたもののうち現年度分に係る納税義務者等である。

したがって、滞納繰越分及び過年度分に係る納税義務者等は調査の対象とはならないものである。

2 個人住民税

(1) 納税義務者

地方税法(以下「法」という。)第 311 条の規定により均等割の軽減の適用を受けた者については軽減前、調整控除、寄附金税額控除、住宅借入金等特別税額控除、配当割額の控除及び株式等譲渡所得割額の控除等の税額控除の適用を受けた者については税額控除後、減免した者については減免前に納税義務のある者である。

(2) 均等割額

法第 310 条に規定する額で、法第 323 条の規定による減免前及び法第 311 条の規定による軽減後の金額をいう。

(3) 所得者区分

納税義務者について算出した所得金額の多寡により、右表のとおり区分する。

給与所得者	所得金額のうち、給与所得が最も大きい者	第5表
事業所得者	所得金額のうち、事業所得が最も大きい者	
営業等所得者	事業所得のうち、農業から生ずる所得以外の所得が最も大きい者	第6表
農業所得者	事業所得のうち、農業から生ずる所得が最も大きい者	第7表
その他の所得者	給与所得及び事業所得以外の所得が最も大きい者	第9表

この所得区分は、第2表、第5表～第 12 表において同様である。

ただし、土地等に係る事業所得等、長期譲渡所得、短期譲渡所得、一般株式等に係る譲渡所得等、上場株式等に係る譲渡所得等、上場株式等に係る配当所得等及び先物取引に係る雑所得等について分離課税した者については、第 11 表関係において調査しており、第5表～第9表関係においては除いている。

また、第 12 表関係は、第5表関係～第 11 表関係の合計数値を記載するものである。

したがって、例えば第2表においては、給与所得者であっても、申告分離課税を適用している場合は、第5表から除き、第 11 表に計上している。

(4) 特別徴収

第3表は、退職所得の分離課税に係る分を除いた市町村民税に係る特別徴収義務者数、特別徴収に係る納税義務者数及び特別徴収税額について調査するものである。

なお、退職所得の分離課税に係る分については、別途第 20 表で調査する。同表以外の表には、退職所得の分離課税に係る分については含まれない。

(5) 合計所得金額

純損失又は雑損失の繰越控除前の総所得金額、土地等に係る事業所得等の金額、分離長期譲渡所得の金額(特別控除前)、分離短期譲渡所得の金額(特別控除前)、一般株式等に係る譲渡所得等の金額、上場株式等に係る譲渡所得等の金額、申告分離課税を選択した上場株式等に係る配当所得等の金額、先物取引に係る雑所得等の金額、山林所得金額及び退職所得金額の合計額をいう。それぞれの所得金額の計算は原則として所得税法第 22 条以下の所得金額の計算の例によって行うものである(法第 313 条第2項)。

(6) 総所得金額

利子所得・配当所得・不動産所得・事業所得・給与所得・譲渡所得・一時所得及び雑所得の各種所得金額(申告分離課税に係るものを除く。)について損益通算し、その結果、黒字の金額が残っているときは、これらの所得金額(長期譲渡所得及び一時所得の金額については、その合計額の2分の1)の合計額をいうものであるが、さらに損失の繰越控除の適用がある場合には、この控除後の金額が総所得金額となる。

(7) 総所得金額等

(6)の総所得金額に、土地等に係る事業所得等の金額、分離短期譲渡所得の金額、分離長期譲渡所得の金額、一般株式等に係る譲渡所得等の金額、上場株式等に係る譲渡所得等の金額、上場株式等に係る配当所得等の金額、先物取引に係る雑所得等の金額、山林所得金額又は退職所得金額を加算した額をいう。

(8) 課税標準額

課税算出のために税率を乗すべき額をいう。「課税標準額の段階」は、総所得金額等に係る課税標準額の合計額によって区分するものである。

したがって、第 11 表関係及び第 12 表関係においては、土地等に係る事業所得等の金額、分離長期譲渡所得金額、分離短期譲渡所得金額、一般株式等に係る譲渡所得等の金額、上場株式等に係る譲渡所得等の金額、上場株式等に係る配当所得等の金額及び先物取引に係る雑所得等の金額に係る課税標準額を除いた課税標準額によって区分するものである。

(9) 算出税額

課税標準額に税率を乗じて算出された税額をいう。

(10) 税額控除額

納税義務者の前年の所得について算出された所得割額から一定の金額を控除するもので、調整控除、配当控除、住宅借入金等特別税額控除、寄附金税額控除及び外国税額控除がある。

(11) 税額調整額

法附則第 3 条の 3 第 5 項の規定による税額調整措置による控除額をいう。

(12) 配当割額の控除額

法第 314 条の 9 の規定による控除額をいう。

(13) 株式等譲渡所得割額の控除額

法第 314 条の 9 の規定による控除額をいう。

(14) 減免税額

法第 323 条の規定により市町村民税を減免した者に係る減免税額をいう。

(15) 所得割額

算出税額から、税額控除額、税額調整額、配当割額の控除額、株式等譲渡所得割額の控除額及び減免税額を控除した額をいう。

3 軽自動車税(種別割)

軽自動車税(種別割)の賦課期日は、令和 4 年 4 月 1 日現在であり、同日現在において軽自動車等の主たる定置場、軽自動車等の所有者及び所有する軽自動車等の種別等の課税要件の確定した軽自動車等が賦課期日現在台数となる。

また、賦課期日現在台数から、非課税台数、課税免除台数を差し引いたものが、課税台数となる。

4 鉱産税

鉱産税については、令和 3 年度における納税義務者数、生産量、課税標準額、調定済額及び収入済額について、鉱物の種類区分ごとに調査したものである。

5 入湯税

入湯客数には、入湯税の課税となった入湯客数等を記載するものであり、課税免除になった者は含まない。令和 3 年度分について、令和 4 年 5 月 31 日現在における決算見込額を記載する。

6 令和 4 年度調査表の主な変更点

令和 4 年度の課税状況調から下記の点が変わっている。

第 5・6・7・9・11・12 表 課税標準額段階別令和 4 年度分所得割額等に関する調【給与所得者】、【営業等所得者】、【農業所得者】、【その他の所得者】、【土地等に係る事業所得等並びに長期譲渡所得、短期譲渡所得、一般株式等に係る譲渡所得等、上場株式等に係る譲渡所得等、上場株式等に係る配当所得等及び先物取引に係る雑所得等について分離課税をした者に係る分】、【合計】(「市町村税課税状況等の調」では第 51・52・53・55・56・58 表に掲載)

・課税標準額の段階区分の金額を変更

第 13 表 令和 4 年度給与所得の収入金額等に関する調

・課税標準額の段階区分の金額を変更

第 33 表 令和 4 年度 軽自動車税(種別割)に関する調

・「三輪車(50%軽課適用分)」のうち「自家用」欄を削除

・「三輪車(25%軽課適用分)」のうち「自家用」欄を削除

・「四輪車(50%軽課適用分)」のうち「自家用」欄に斜線を追加

・「四輪車(25%軽課適用分)」のうち「自家用」欄に斜線を追加

第 39 表 市町村税の徴収に要する経費等に関する調

・「需用費」を「物件費」に変更

・「共済組合負担金等」欄、「賃金」欄を削除

7 その他

法人市町村民税に係る表(第 1 表の法人市町村民税部分、第 32 表、第 48 表及び第 49 表)及び事業所税に係る表(第 36 表及び第 38 表)は、特別区の特例として東京都が課税することとなっている税目であるため、また、水利地益税に係る表(第 45 表)及び市町村法定外目的税(第 44 表)に係る表は現在特別区において実績がないため、表自体を掲載していない。

※ なお、各種図表は、端数処理の関係により縦横計等一致しない場合がある。

第3 特別区税に係る主な税制改正 —令和4年度から適用されたもの—

1 グリーン化特例(軽課)の大幅見直し(平成31年度税制改正)

令和3年度及び令和4年度に新規取得した自家用乗用車に係るグリーン化特例(軽課)の適用対象を、電気自動車等に限定する。

【改正前】		【改正後】	
区分	軽減率	区分	軽減率
電気自動車	75%	電気自動車	75%
天然ガス自動車 (H30規制適合又はH21規制からNOx10%低減達成)	軽減	天然ガス自動車 (H30規制適合又はH21規制からNOx10%低減達成)	軽減
2020年度基準 +30%達成	50%	2020年度基準 +30%達成	軽減 なし
2020年度基準 +10%達成	25%	2020年度基準 +10%達成	軽減 なし

2 グリーン化特例(軽課)の見直し(令和3年度税制改正)

対象の重点化等を行った上で適用期限を2年間延長する。(令和3年度・令和4年度新規取得分)

(1) 営業用乗用車

【改正前】		【改正後】	
区分	軽減率	区分	軽減率
電気自動車	75%	電気自動車	75%
天然ガス自動車	軽減	天然ガス自動車	軽減
2020年度基準 +30%達成	50%	2030年度基準 90%達成	50%
2020年度基準 +10%達成	25%	2030年度基準 70%達成	25%
	軽減		軽減

(2) 軽貨物自動車

【改正前】		【改正後】	
区分	軽減率	区分	軽減率
電気自動車	75%	電気自動車	75%
天然ガス自動車	軽減	天然ガス自動車	軽減
2015年度基準 +35%達成	50%		
2015年度基準 +15%達成	25%		
	軽減		

3 住宅ローン控除の延長・見直し(令和4年度税制改正)

所得税における住宅借入金等特別控除の延長・見直しに伴い、個人住民税における住宅借入金等特別税額控除について適用期限(令和3年12月31日)を令和7年12月31日まで4年延長する。

なお、この措置による個人住民税の減収額は、全額国費で補填する。

居住年	控除限度額
令和4年1月～令和7年12月	所得税の課税総所得金額等 ×5%(最高9.75万円)

第4 令和4年度 特別区民税(個人分)の課税状況

1 特別区民税の課税状況の概要

(1) 納税義務者数(図1)

平成20年秋のリーマンショックに端を発する景気後退の影響により、平成22年度、平成23年度と減少した納税義務者数は平成24年度以降再び増に転じた。令和4年度は、対前年度比+3万6千人、+0.7%となった。

(2) 特別区民税額(図2、表1)

令和4年度は雇用環境の改善等が反映され、対前年度比+641億円、+6.2%となった。内訳としては、均等割額で+1億、+0.7%、所得割額で+640億円、+6.3%である。

(3) 納税義務者一人当たりの税額(表1)

対前年度比+10,481円となった。

(4) 給与に係る特別徴収(表1)

納税義務者数は対前年度比+1万人、+0.4%、税額は対前年度比+190億円、+2.6%とともに増となった。納税義務者数は平成17年度以降一貫して増加を続けている。

また、給与特別徴収税額が全体に占める割合については、68.8%と前年度比で2.4ポイント減少した。

(5) 公的年金に係る特別徴収(表1)

年金給付を受給している65歳以上の者を対象として、平成21年度から年金所得に係る特別徴収が開始され、平成24年度から全ての区で実施されている。前年度と比較し納税義務者数、税額及び一人当たりの税額はいずれも減となった。

(6) 普通徴収(表1)

納税義務者数は対前年度比+1.9%、税額は+16.2%となり、一人当たりの税額も増となった。

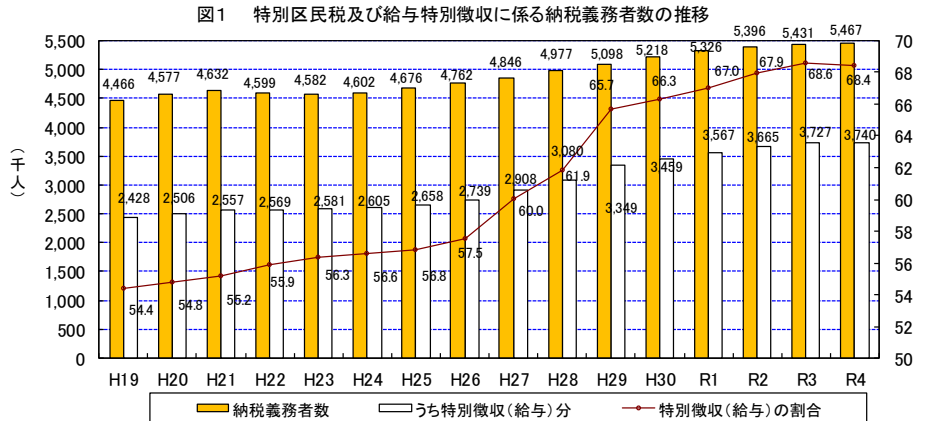
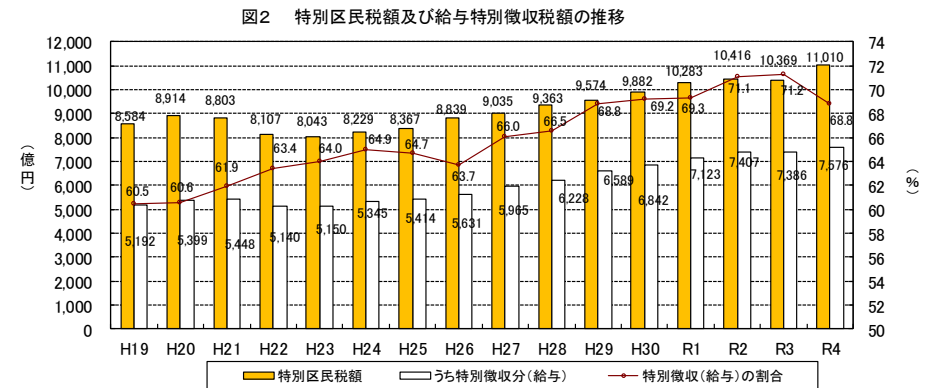


表1 特別区民税の状況 (単位:人、千円(一人当たり税額は(円))、%)

		令和4年度	令和3年度	増減	増減率	構成比	
		a	b	c=a-b	d=c/b	令和4年度	令和3年度
合計	納税義務者数 A	5,466,559	5,430,776	35,783	0.7	100.0	100.0
	均等割額 C	19,098,428	18,975,035	123,393	0.7	100.0	100.0
	所得割額 D	1,081,939,229	1,017,934,219	64,005,010	6.3	100.0	100.0
	税額合計 B=C+D	1,101,037,657	1,036,909,254	64,128,403	6.2	100.0	100.0
	一人当たり税額 B/A(円)	201,413	190,932	10,481	5.5		
給与と特徴	納税義務者数 A	3,739,659	3,726,529	13,130	0.4	68.4	68.6
	均等割額 C	13,062,477	13,018,438	44,039	0.3	68.4	68.6
	所得割額 D	744,521,439	725,587,948	18,933,491	2.6	68.8	71.3
	税額合計 B=C+D	757,583,916	738,606,386	18,977,530	2.6	68.8	71.2
	一人当たり税額 B/A(円)	202,581	198,202	4,379	2.2		
年金特徴	納税義務者数 A	480,240	480,313	△73	0.0	8.8	8.8
	均等割額 C	1,271,448	1,268,802	2,646	0.2	6.7	6.7
	所得割額 D	16,514,732	16,678,497	△163,765	△1.0	1.5	1.6
	税額合計 B=C+D	17,786,180	17,947,299	△161,119	△0.9	1.6	1.7
一人当たり税額 B/A(円)	37,036	37,366	△330	△0.9			
普通徴収※	納税義務者数 A	1,246,660	1,223,934	22,726	1.9	22.8	22.5
	均等割額 C	4,764,503	4,687,795	76,708	1.6	24.9	24.7
	所得割額 D	320,903,058	275,667,774	45,235,284	16.4	29.7	27.1
	税額合計 B=C+D	325,667,561	280,355,569	45,311,992	16.2	29.6	27.0
一人当たり税額 B/A(円)	261,232	229,061	32,171	14.0			

※普通徴収の納税義務者数については、全体から給与特別徴収及び年金特別徴収の納税義務者数を差し引いたものとした。
このため、特別徴収との併徴者は普通徴収に含まれず、さらに給与特徴及び年金特徴の併徴者が二重に差し引かれている。



2 均等割の状況

(1) 納税義務者数(図3、表2)

納税義務者数は人口増に伴い、令和4年度は、546万7千人、対前年度比+3万6千人、+0.7%となり、11年続けての増となった。

(2) 均等割額(図3、表2)

均等割額は税率が一律であることから基本的に納税義務者数と同様の傾向を示すが、東日本大震災からの復興に関し地方公共団体が実施する防災のための施策に必要な財源の確保に係る地方税の臨時特例に関する法律(平成23年法律第118号)により、平成26年度から令和5年度まで均等割額の標準税率が500円引上がった関係で、平成26年度は大幅に増加した。令和4年度は、191億円、対前年比+1億2千万円、+0.7%となった。

(3) 所得区分別の納税義務者数の状況等(表2、表3)

所得区分別にみると、給与所得者が対前年度比+1万6千人、+0.4%、営業等所得者が+9千人、+3.6%、その他の所得者が+9千人、+1.3%となっている。

なお、均等割の軽減については全ての区で実施している。軽減した者の人数については平成23年度以降増加を続け、令和元年度からは減に転じていたが、令和4年度は増となった。

図3 均等割納税義務者数及び均等割額の推移

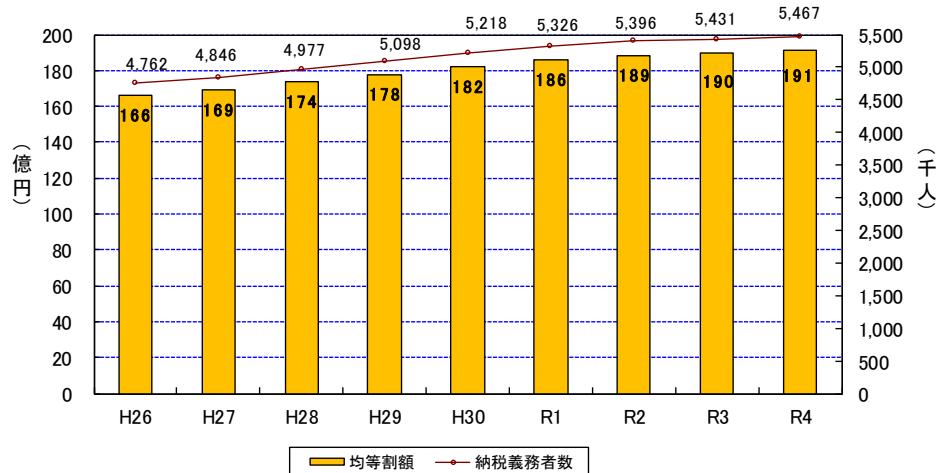


表2 所得区分別の均等割の納税義務者数及び均等割額

(単位:人、%)

		納税義務者数 第2表12列				構成比	
		令和4年度	令和3年度	増減者数	増減率	令和4年度	令和3年度
		a	b	c=a-b	d=c/b		
1行	給与所得者	4,489,061	4,473,320	15,741	0.4	82.1%	82.4%
2行	営業等所得者	265,647	256,505	9,142	3.6	4.9%	4.7%
3行	農業所得者	73	54	19	35.2	0.0%	0.0%
4行	その他の所得者	690,529	681,478	9,051	1.3	12.6%	12.5%
5行	家屋敷等のみ	21,249	19,418	1,831	9.4	0.4%	0.4%
6行	合計=第1表1行3列	5,466,559	5,430,775	35,784	0.7	100.0%	100.0%

(単位:千円、%)

		均等割額 第2表13列				構成比	
		令和4年度	令和3年度	増減額	増減率	令和4年度	令和3年度
		a	b	c=a-b	d=c/b		
1行	給与所得者	15,680,720	15,627,489	53,231	0.3	82.1%	82.4%
2行	営業等所得者	929,146	897,016	32,130	3.6	4.9%	4.7%
3行	農業所得者	258	191	67	35.1	0.0%	0.0%
4行	その他の所得者	2,413,926	2,382,370	31,556	1.3	12.6%	12.6%
5行	家屋敷等のみ	74,378	67,969	6,409	9.4	0.4%	0.4%
6行	合計	19,098,428	18,975,035	123,393	0.7	100.0%	100.0%

表3 軽減者数及び軽減額

* 第1表の数値を抜粋

(単位:人、千円、%)

		令和4年度	令和3年度	増減	増減率
		a	b	c=a-b	d=c/b
4列	軽減した者	23,075	21,834	1,241	5.7
5列	軽減の額	34,546	32,693	1,853	5.7

3 区別の特別区民税の課税状況

表4 区別の特別区民税納税義務者数及び人口(対前年度比)

(単位:人、%)

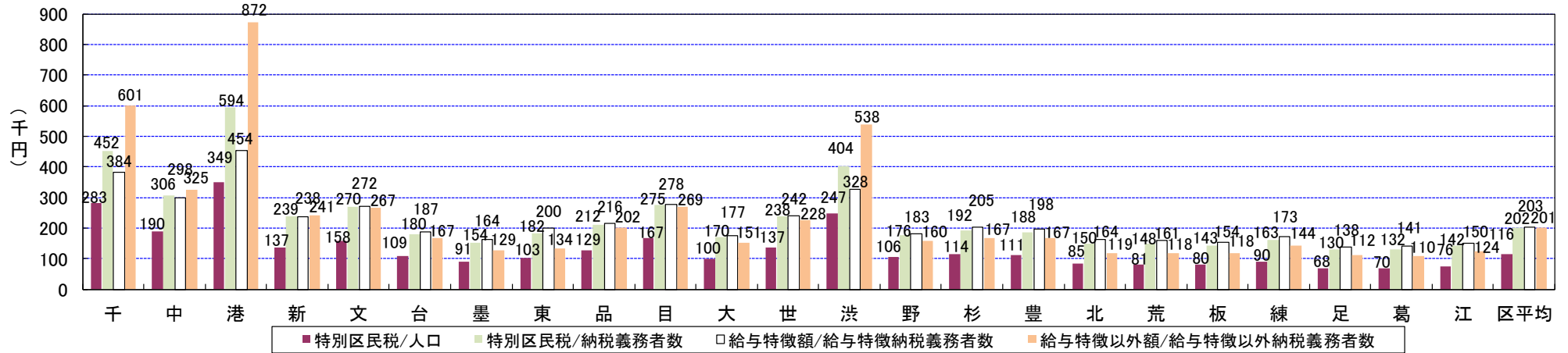
納税義務者数	令和4年度				令和3年度				増減			増減率			人口 (住民基本台帳)				
	第2表18列	特別徴収(給与) 第3表1行2列	構成比	特別徴収(給与)以外	第2表18列	特別徴収(給与) 第3表1行2列	構成比	特別徴収(給与)以外	特別徴収(給与)	構成比	特別徴収(給与)以外	特別徴収(給与)	特別徴収(給与)以外	R4.1.1	R3.1.1	増減	増減率		
																		特別徴収(給与)	特別徴収(給与)以外
1 千代田	48,158	28,657	59.5	19,501	47,680	28,648	60.1	19,032	478	9	△ 0.6	469	1.0	2.5	千	67,049	67,216	△ 167	△ 0.2
2 中央区	107,721	77,125	71.6	30,596	106,002	76,296	72.0	29,706	1,719	829	△ 0.4	890	1.6	3.0	中	171,419	170,583	836	0.5
3 港区	151,726	100,376	66.2	51,350	148,531	100,715	67.8	47,816	3,195	△ 339	△ 1.6	3,534	2.2	7.4	港	257,183	259,036	△ 1,853	△ 0.7
4 新宿区	197,450	128,737	65.2	68,713	197,742	129,788	65.6	67,954	△ 292	△ 1,051	△ 0.4	759	△ 0.1	1.1	新	341,222	345,231	△ 4,009	△ 1.2
5 文京区	133,040	91,259	68.6	41,781	130,213	91,051	69.9	39,162	2,827	208	△ 1.3	2,619	2.2	6.7	文	226,332	226,574	△ 242	△ 0.1
6 台東区	123,620	84,108	68.0	39,512	121,006	82,259	68.0	38,747	2,614	1,849	0.0	765	2.2	2.0	台	203,709	203,647	62	0.0
7 墨田区	163,200	118,133	72.4	45,067	161,851	117,223	72.4	44,628	1,349	910	0.0	439	0.8	1.0	墨	275,724	275,647	77	0.0
8 江東区	298,813	216,009	72.3	82,804	295,996	213,951	72.3	82,045	2,817	2,058	0.0	759	1.0	0.9	東	525,952	526,301	△ 349	△ 0.1
9 品川区	246,983	173,290	70.2	73,693	247,903	173,996	70.2	73,907	△ 920	△ 706	0.0	△ 214	△ 0.4	△ 0.3	品	403,699	406,404	△ 2,705	△ 0.7
10 目黒区	169,858	112,730	66.4	57,128	171,387	114,219	66.6	57,168	△ 1,529	△ 1,489	△ 0.2	△ 40	△ 0.9	△ 1.3	目	278,276	281,317	△ 3,041	△ 1.1
11 大田区	430,133	304,695	70.8	125,438	430,351	304,796	70.8	125,555	△ 218	△ 101	0.0	△ 117	△ 0.1	0.0	大	728,703	733,672	△ 4,969	△ 0.7
12 世田谷区	528,698	348,473	65.9	180,225	523,720	348,837	66.6	174,883	4,978	△ 364	△ 0.7	5,342	1.0	3.1	世	916,208	920,372	△ 4,164	△ 0.5
13 渋谷区	141,714	89,704	63.3	52,010	141,412	90,796	64.2	50,616	302	△ 1,092	△ 0.9	1,394	0.2	2.8	渋	229,013	230,506	△ 1,493	△ 0.6
14 中野区	200,945	135,347	67.4	65,598	199,227	134,786	67.7	64,441	1,718	561	△ 0.3	1,157	0.9	1.8	野	332,017	334,632	△ 2,615	△ 0.8
15 杉並区	338,853	226,831	66.9	112,022	337,886	225,754	66.8	112,132	967	1,077	0.1	△ 110	0.3	0.5	杉	569,703	573,504	△ 3,801	△ 0.7
16 豊島区	169,177	112,253	66.4	56,924	169,539	112,822	66.5	56,717	△ 362	△ 569	△ 0.1	207	△ 0.2	△ 0.5	豊	283,342	287,300	△ 3,958	△ 1.4
17 北区	198,820	137,628	69.2	61,192	198,362	136,866	69.0	61,496	458	762	0.2	△ 304	0.2	0.6	北	351,278	353,158	△ 1,880	△ 0.5
18 荒川区	118,872	82,082	69.1	36,790	117,656	81,156	69.0	36,500	1,216	926	0.1	290	1.0	0.8	荒	215,543	216,535	△ 992	△ 0.5
19 板橋区	317,701	217,597	68.5	100,104	314,906	215,582	68.5	99,324	2,795	2,015	0.0	780	0.9	0.9	板	567,214	570,213	△ 2,999	△ 0.5
20 練馬区	404,835	275,953	68.2	128,882	401,571	273,628	68.1	127,943	3,264	2,325	0.1	939	0.8	0.8	練	738,358	740,099	△ 1,741	△ 0.2
21 足立区	361,825	248,346	68.6	113,479	358,335	245,407	68.5	112,928	3,490	2,939	0.1	551	1.0	1.2	足	689,106	691,002	△ 1,896	△ 0.3
22 葛飾区	246,306	171,111	69.5	75,195	242,300	169,242	69.8	73,058	4,006	1,869	△ 0.3	2,137	1.7	2.9	葛	462,083	463,691	△ 1,608	△ 0.3
23 江戸川区	368,111	259,215	70.4	108,896	367,200	258,711	70.5	108,489	911	504	△ 0.1	407	0.2	0.2	江	689,739	696,123	△ 6,384	△ 0.9
計	5,466,559	3,739,659	68.4	1,726,900	5,430,776	3,726,529	68.6	1,704,247	35,783	13,130	△ 0.2	22,653	0.7	1.3	計	9,522,872	9,572,763	△ 49,891	△ 0.5

表5 区別の特別区民税額(対前年度比)

(単位:千円、%)

特別区民税額	令和4年度				令和3年度				増減額			増減率				
	第2表 13.16列	特別徴収(給与) 第3表1行4列	構成比	特別徴収(給与)以外	第2表 13.16列	特別徴収(給与) 第3表1行4列	構成比	特別徴収(給与)以外	特別徴収(給与)	構成比	特別徴収(給与)以外	特別徴収(給与)	特別徴収(給与)以外			
														特別徴収(給与)	特別徴収(給与)以外	特別徴収(給与)
1 千代田	18,942,240	11,010,637	58.1	7,931,603	17,462,547	10,610,266	60.8	6,852,281	1,479,693	400,371	△ 2.7	1,079,322	8.5	3.8	15.8	千
2 中央区	32,522,411	22,977,100	70.7	9,545,311	30,233,797	22,037,968	72.9	8,195,829	2,288,614	939,132	△ 2.2	1,349,482	7.6	4.3	16.5	中
3 港区	89,687,002	45,539,546	50.8	44,147,456	74,487,563	44,193,195	59.3	30,294,368	15,199,439	1,346,351	△ 8.5	13,853,088	20.4	3.0	45.7	港
4 新宿区	46,818,415	30,690,515	65.6	16,127,900	44,116,316	30,049,301	68.1	14,067,015	2,702,099	641,214	△ 2.5	2,060,885	6.1	2.1	14.7	新
5 文京区	35,844,564	24,801,248	69.2	11,043,316	33,189,987	24,239,827	73.0	8,950,160	2,654,577	561,421	△ 3.8	2,093,156	8.0	2.3	23.4	文
6 台東区	22,154,677	15,686,955	70.8	6,467,722	20,490,809	14,998,350	73.2	5,492,459	1,663,868	688,605	△ 2.4	975,263	8.1	4.6	17.8	台
7 墨田区	25,117,339	19,349,877	77.0	5,767,462	24,227,914	18,840,176	77.8	5,387,738	889,425	509,701	△ 0.8	379,724	3.7	2.7	7.0	墨
8 江東区	54,152,778	43,142,827	79.7	11,009,951	51,429,370	41,702,116	81.1	9,727,254	2,723,408	1,440,711	△ 1.4	1,282,697	5.3	3.5	13.2	東
9 品川区	52,196,790	37,454,077	71.8	14,742,713	49,477,909	36,462,756	73.7	13,015,153	2,718,881	991,321	△ 1.9	1,727,560	5.5	2.7	13.3	品
10 目黒区	46,476,093	31,318,901	67.4	15,157,192	44,110,440	30,733,180	69.7	13,377,260	2,365,653	585,721	△ 2.3	1,179,932	5.4	1.9	13.3	目
11 大田区	72,818,386	53,995,353	74.2	18,823,033	71,485,809	53,075,325	74.2	18,410,484	1,332,577	920,028	0.0	412,549	1.9	1.7	2.2	大
12 世田谷区	125,396,606	84,461,850	67.4	40,934,756	119,316,759	82,783,748	69.4	36,533,011	6,079,847	1,678,102	△ 2.0	4,401,745	5.1	2.0	12.0	世
13 渋谷区	56,660,100	29,463,750	52.0	27,196,350	52,710,829	28,097,698	53.3	24,613,131	3,949,271	1,366,052	△ 1.3	2,583,219	7.5	4.9	10.5	渋
14 中野区	35,250,434	24,815,304	70.4	10,435,130	32,206,446	24,256,446	75.5	8,747,712	2,296,276	608,858	△ 3.1	1,687,418	7.0	2.5	19.3	野
15 杉並区	65,100,191	46,476,800	71.4	18,623,391	62,539,354	45,545,986	72.8	16,993,368	2,560,837	930,814	△ 1.4	1,630,023	4.1	2.0	9.6	杉
16 豊島区	31,558,094	22,210,031	70.4	9,348,063	30,365,006	21,739,180	71.6	8,625,826	1,193,088	470,851	△ 1.2	722,237	3.9	2.2	8.4	豊
17 北区	29,782,219	22,561,369	75.8	7,220,850	28,321,190	21,904,024	77.3	6,417,166	1,461,029	657,345	△ 1.5	803,684	5.2	3.0	12.5	北
18 荒川区	17,496,714	13,193,932	75.4	4,302,782	16,543,925	12,799,355	77.4	3,744,570	952,789	394,577	△ 2.0	558,212	5.8	3.1	14.9	荒
19 板橋区	45,265,147	33,482,661	74.0	11,782,486	43,381,192	32,633,365	75.2	10,747,827	1,883,955	849,296	△ 1.2	1,034,659	4.3	2.6	9.6	板
20 練馬区	66,127,942	47,617,391	72.0	18,510,551	64,092,759	46,683,570	72.8	17,409,252	2,035,183	933,884	△ 0.8	1,101,299	3.2	2.0	6.3	練
21 足立区	47,007,040	34,311,510	73.0	12,695,530	45,130,605	33,448,235	74.1	11,682,370	1,876,435	863,275	△ 1.1	1,013,160	4.2	2.6	8.7	足
22 葛飾区	32,393,148	24,178,945	74.6	8,214,203	30,693,026	23,701,372	77.2	6,991,654	1,700,122	477,573	△ 2.6	1,222,549	5.5	2.0	17.5	葛
23 江戸川区	52,269,327	38,843,337	74.3	13,425,990	50,147,990	38,121,010	76.0	12,026,980	2,121,337	722,327	△ 1.7	1,399,010	4.2	1.9	11.6	江
計	1,101,037,657	757,583,916	68.8	343,453,741	1,036,909,254	738,606,386	71.2	298,302,868	64,128,403	18,977,530	△ 2.4	45,150,873	6.2	2.6	15.1	計

図4 令和4年度 人口一人当たりの特別区民税額及び納税義務者一人当たりの特別区民税額



* 「特別区民税/人口」以外は、それぞれの区分における均等割の「家屋敷等のみ(第2表5行)」の納税義務者及び税額を除いた納税義務者一人当たりの税額である。

(1) 納税義務者数(表4)

特別区全体の令和4年1月1日時点の人口は、952万3千人、対前年度比△5万人であり、中央区、台東区、墨田区を除いた20区で人口が減少している。

特別区民税の納税義務者数は23区中18区で増となり、特別区全体では、+3万6千人、+0.7%となった。

(2) 特別区民税額(表5)

各区の特別区民税額は、全ての区で増となり、特別区全体では、+641億円、+6.2%となった。

(3) 人口一人当たりの特別区民税額(図4)

令和4年度の特別区全体の人口一人当たり特別区民税額は11万6千円、対前年度比+8千円と増に転じた。9区で区平均を上回り、14区で下回っている。

(4) 納税義務者一人当たりの特別区民税額(図4)

納税義務者一人当たりの税額を比較することにより、次のように区分できる。

- ・区平均の2倍超である区
千代田区、港区
- ・区平均の1.3倍超～2倍以下である区
中央区、文京区、目黒区、渋谷区
- ・区平均を超え～1.3倍以下である区
新宿区、品川区、世田谷区
- ・区平均の0.8倍超～区平均以下である区
台東区、江東区、大田区、中野区、杉並区、豊島区、練馬区
- ・区平均の0.8倍以下である区
墨田区、北区、荒川区、板橋区、足立区、葛飾区、江戸川区

4 所得割の状況

(1) 概要(表6)

① 納税義務者数

525万5千人、対前年度比+3万3千人、+0.6%となり11年連続の増となった。

② 総所得金額等

27兆7,403億円、対前年度比+1兆8,135億円、+7.0%となった。

総所得金額等のうち、総所得金額、山林所得金額及び退職所得金額は対前年度比+4.8%となった。

一方、分離課税分については+35.7%となった。

内訳としては、分離長期譲渡所得金額は+23.1%、分離短期譲渡所得金額は+39.9%、一般株式等に係る譲渡所得等の金額は+48.0%、上場株式等に係る譲渡所得等の金額は+42.4%、上場株式等に係る配当所得等の金額は+53.2%といずれも増に転じ、先物取引に係る雑所得等の金額は△9.5%と減となった。

③ 所得控除額

6兆8,341億円、対前年度比+1,200億円、+1.8%となった。

内訳としては、社会保険料控除が対前年度比+725億円、+2.1%と大部分を占めている。

④ 課税標準額

総所得金額等から所得控除額を控除したものである。20兆9,063億円、対前年度比+1兆6,935億円、+8.8%となった。

⑤ 算出税額

1兆1,783億円、対前年度比+817億円、+7.4%となった。

このうち、総所得金額、山林所得金額及び退職所得金額の算出税額は、1兆1,024億円、対前年度比+616億円、+5.9%となった。

一方、分離課税分は、その多くを分離長期譲渡所得分と一般・上場株式等に係る譲渡所得等分が占め、分離長期譲渡所得分が277億円、対前年度比+23.2%、一般・上場株式等に係る譲渡所得等分が合わせて446億円、対前年度比+45.5%、となっている。

なお、課税標準額段階別の所得割額については、表12により分析する。

⑥ 税額控除額

906億円、対前年度比+164億円、+22.1%となった。

寄附金税額控除額が721億円、対前年度比+164億円、+29.5%と大部分を占めている。

ふるさと納税の普及により、引き続き増加していると考えられる。

⑫ 所得割額

1兆819億円、対前年度比+640億円、+6.3%となり、増に転じた。

表6 主要項目別の所得割の状況(対前年度比)

(単位:百万円、千人、%)

主要項目		令和4年度 a	令和3年度 b	増減 c=a-b	増減率 d=c/b
①	納税義務者数 第12表3列	5,255	5,222	33	0.6
②	総所得金額等 第58表17列	27,740,324	25,926,849	1,813,474	7.0
総所得金額・山林所得金額・退職所得金額 4列		25,202,525	24,056,739	1,145,786	4.8
第58表	分離課税分 計	2,537,799	1,870,110	667,688	35.7
	分離長期譲渡所得金額 9列	940,441	764,050	176,391	23.1
	分離短期譲渡所得金額 12列	18,381	13,135	5,246	39.9
	一般株式等に係る譲渡所得等の金額 13列	837,989	566,305	271,684	48.0
	上場株式等に係る譲渡所得等の金額 14列	649,951	456,398	193,553	42.4
	上場株式等に係る配当所得等の金額 15列	67,149	43,817	23,332	53.2
	先物取引に係る雑所得等の金額 16列	23,888	26,405	△2,518	△9.5
③	所得控除額 第58表42列	6,834,056	6,714,096	119,960	1.8
第58表	社会保険料控除 21列	3,528,918	3,456,409	72,510	2.1
	配偶者控除 33列	196,781	207,669	△10,888	△5.2
	配偶者特別控除 34列	37,269	37,713	△444	△1.2
	扶養控除 39列	254,226	255,049	△824	△0.3
	基礎控除 41列	2,223,575	2,213,821	9,754	0.4
	その他の控除	593,288	543,436	49,852	9.2
④	課税標準額 第59表17列	20,906,268	19,212,763	1,693,505	8.8
総所得金額・山林所得金額・退職所得金額 4列		18,376,272	17,349,326	1,026,946	5.9
第59表	分離課税分 計	2,529,996	1,863,437	666,559	35.8
	分離長期譲渡所得金額 9列	936,509	760,536	175,973	23.1
	分離短期譲渡所得金額 12列	18,203	12,979	5,224	40.2
	一般株式等に係る譲渡所得等の金額 13列	837,607	565,986	271,621	48.0
	上場株式等に係る譲渡所得等の金額 14列	647,623	454,424	193,200	42.5
	上場株式等に係る配当所得等の金額 15列	66,575	43,474	23,101	53.1
	先物取引に係る雑所得等の金額 16列	23,478	26,038	△2,560	△9.8
⑤	算出税額 第59表32列	1,178,334	1,096,649	81,684	7.4
総所得金額・山林所得金額・退職所得金額 18列		1,102,356	1,040,741	61,615	5.9
第59表	分離課税分 計	75,978	55,908	20,070	35.9
	分離長期譲渡所得金額 24列	27,738	22,515	5,223	23.2
	分離短期譲渡所得金額 27列	982	695	287	41.3
	一般株式等に係る譲渡所得等の金額 28列	25,128	16,980	8,149	48.0
	上場株式等に係る譲渡所得等の金額 29列	19,428	13,633	5,796	42.5
	上場株式等に係る配当所得等の金額 30列	1,997	1,304	692	53.1
	先物取引に係る雑所得等の金額 31列	704	781	△77	△9.8
⑥	税額控除額 第12表21列	90,563	74,174	16,390	22.1
第12表	調整控除額 16列	9,110	9,135	△24	△0.3
	住宅借入金等特別税額控除額 18列	6,549	6,443	107	1.7
	寄附金税額控除額 19列	72,064	55,635	16,430	29.5
	その他の税額控除額	2,839	2,962	△122	△4.1
	⑦	税額調整額 22列	25	27	△3
⑧	税額控除額、税額調整額控除後所得割額	1,087,745	1,022,448	65,297	6.4
⑨	配当割額の控除額 23列	2,396	1,914	483	25.2
⑩	株式等譲渡所得割額の控除額 24列	3,410	2,600	810	31.1
⑪	減免税額 25列	27	29	△2	△7.1
⑫	所得割額 28列	1,081,912	1,017,905	64,007	6.3

表7 所得区分別の所得割の納税義務者数及び所得割額等

(単位:人、%)

		納税義務者数 13行3列(令和3年度:10行)					
		令和4年度	令和3年度	増減者数	増減率	構成比	
		a	b	c=a-b	d=c/b	令和4年度	令和3年度
第5表	給与所得者	4,341,372	4,329,111	12,261	0.3	82.6	82.9
第6表	営業等所得者	237,167	229,091	8,076	3.5	4.5	4.4
第7表	農業所得者	65	48	17	35.4	0.0	0.0
第9表	その他の所得者	556,768	557,230	△ 462	△ 0.1	10.6	10.7
第11表	分離課税をした者	119,915	106,447	13,468	12.7	2.3	2.0
第12表	合計	5,255,287	5,221,927	33,360	0.6	100.0	100.0

(単位:千円、%)

		所得割額 13行21列又は28列(令和3年度:10行)					
		令和4年度	令和3年度	増減額	増減率	構成比	
		a	b	c=a-b	d=c/b	令和4年度	令和3年度
第5表	給与所得者	798,400,220	784,813,076	13,587,144	1.7	73.8	77.1
第6表	営業等所得者	63,306,704	46,968,007	16,338,697	34.8	5.9	4.6
第7表	農業所得者	8,936	6,254	2,682	42.9	0.0	0.0
第9表	その他の所得者	75,244,383	73,751,318	1,493,065	2.0	7.0	7.2
第11表	分離課税をした者	144,952,174	112,366,715	32,585,459	29.0	13.4	11.0
第12表	合計	1,081,912,417	1,017,905,370	64,007,047	6.3	100.0	100.0

納税義務者一人当たりの所得割額

(単位:円、%)

		所得割額/納税義務者数			
		令和4年度	令和3年度	増減	増減率
		a	b	c=a-b	d=c/b
第5表	給与所得者	183,905	181,287	2,618	1.4
第6表	営業等所得者	266,929	205,019	61,910	30.2
第7表	農業所得者	137,477	130,292	7,185	5.5
第9表	その他の所得者	135,145	132,353	2,792	2.1
第11表	分離課税をした者	1,208,791	1,055,612	153,179	14.5
第12表	合計	205,871	194,929	10,942	5.6

(2) 所得区分別の状況(表7)

① 納税義務者数

構成比が82.6%と最も高い給与所得者は、対前年度比 +1万2千人、+0.3%となった。

営業等所得者についても、対前年度比+8千人、+3.5%、分離課税をした者が対前年度比+1万3千人、+12.7%となり、納税義務者数全体として増となった。

② 所得割額

所得割額については、すべての区分で、増となった。

③ 納税義務者一人当たりの所得割額

納税義務者一人当たりの所得割額では、すべての区分で増に転じ、合計では+5.6%の増となった。

(3) 所得割の近年の推移(図5、図6)

① 納税義務者数

納税義務者数は、人口増に伴い平成13年度から平成21年度まで一貫して増加を続けた。平成20年秋のリーマンショックの影響により、平成22年度、平成23年度は2年連続で減となったが、平成24年度以降、再び増に転じ、令和4年度も11年連続の増となった。

② 所得割額

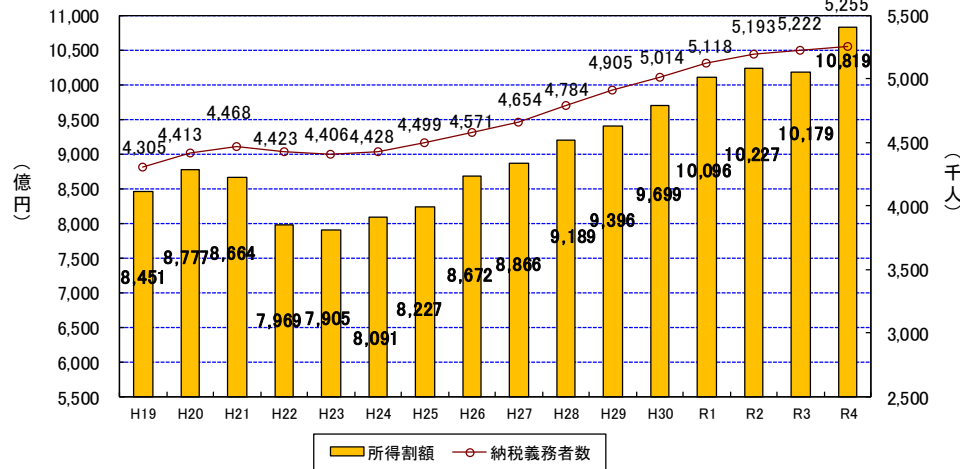
所得割額は、景気回復の影響及び税制改正(高齢者非課税廃止、定率減税廃止)の影響を受けて平成17年度から平成20年度まで増加を続けた。

このうち、平成19年度には税源移譲に伴う税率のフラット化により、特別区全体ではマイナスの影響を受けたが、人口増や景気回復により増となった。

しかし、平成21年度は、平成20年秋の急激な景気悪化を受け分離課税分が大きく減少したことから、5年ぶりに減に転じ、平成22年度はこの影響が更に拡大して、分離課税分の大幅な減に加え、総所得金額も減に転じた。平成23年度は、分離課税分は分離長期譲渡所得を中心に回復したものの、総所得金額が減少を続けていることから、更に減となった。

平成24年度は、平成23年度に引き続き分離課税分は分離長期譲渡所得を中心に回復し、総所得金額も増に転じたことから、4年ぶりに増に転じた。その後も人口増に伴う納税義務者の増や雇用・所得環境の改善等により、令和2年度まで9年連続の増となり、令和3年度は、減となったが、令和4年度は、前年度比+6.3%と再び増に転じた。

図5 所得割納税義務者数及び所得割額の推移



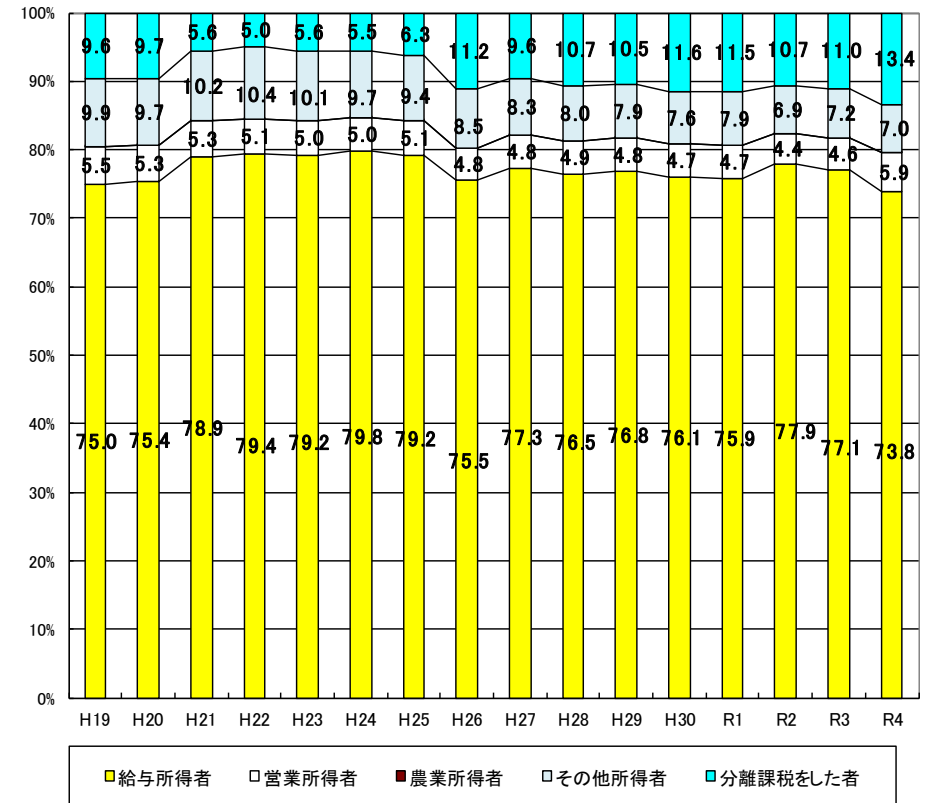
③ 所得区分別所得割額の割合

平成21年度に、景気低迷の影響を受け、分離課税分の所得割額が大きく減少したため、給与所得者の占める割合が増加した。

平成25年度は、FX店頭取引に係る課税制度の見直しによる、その他所得者からの流入や、年後半からの株取引の活性化により、分離課税をした者の割合が増加した。

令和4年度は、令和3年度と比較すると、給与所得者の割合が3.3ポイント減少し、営業所得者や分離課税をした者の割合が増加した。

図6 所得区分別所得割額の割合の推移

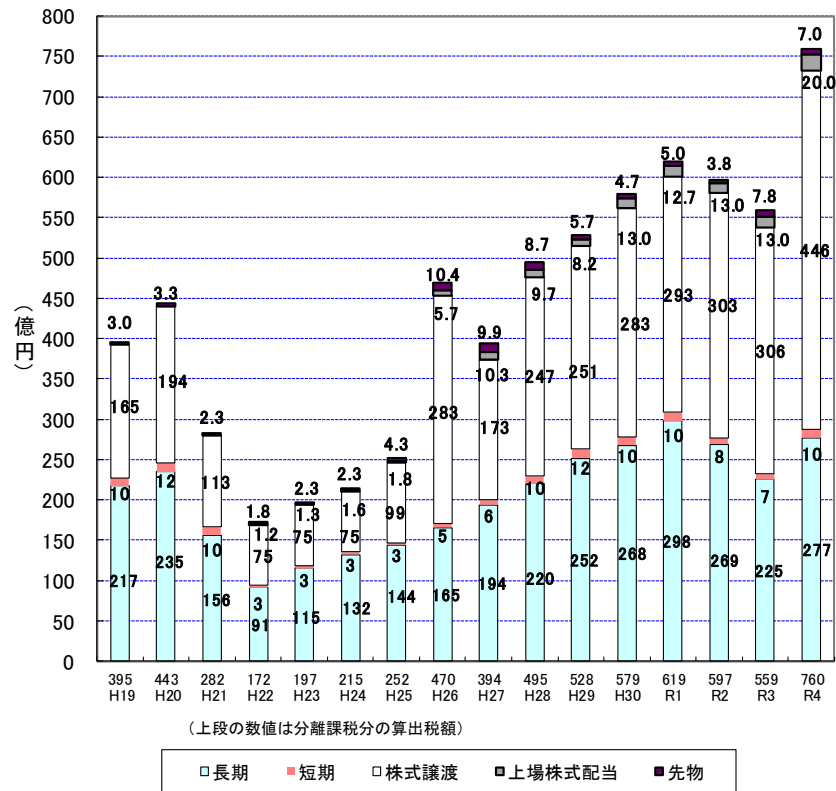


(4) 分離課税分(譲渡所得等)の算出税額の状況(図7)

平成21年度には、景気後退(リーマンショック)の影響により、分離長期譲渡所得及び株式等譲渡所得が大きく落ち込み減となった。平成22年度についても引き続き大幅な減となった。平成23年度は、地価が下げ止まり傾向にあることなどから分離長期譲渡所得が改善し、分離課税分全体としても増に転じた。

平成26年度は、好調な株式市況、軽減税率廃止による駆け込み需要により、株式等譲渡所得が近年稀に見る大幅増となったが、平成27年度はその反動により大幅減となった。平成28年度は、上場株式等と未公開株式等の損益通算が平成28年1月以降できなくなることから、駆け込みで譲渡が行われたこと等もあり、大幅増となった。令和2年度及び令和3年度は、近年増加傾向にあった分離長期譲渡所得が減に転じたため、全体でも減となった。令和4年度は、株式市況が好調であったため、大幅増となった。

図7 分離課税分(譲渡所得等)の算出税額の推移



※上場株式配当の分離課税は平成22年度より

(5) 総所得金額等の状況(図8、表8)

総所得金額等は、27兆7,403億円と、対前年度比+1兆8,135億円、+7.0%となっている。内訳を見ると、総所得金額、山林所得金額及び退職所得金額は、25兆2,025億円、対前年度比+1兆1,458億円、+4.8%、分離課税分は、2兆5,378億円、+6,677億円、+35.7%となった。

総所得金額、山林所得金額及び退職所得金額の近年の推移を見ると、平成18年度から平成21年度までは増加を続け、平成22年度及び平成23年度は減となり、平成24年度以降、増に転じた。

分離課税分の占める割合については、平成18年度から平成20年度にかけて8%前後で推移した。しかし、平成21年度に5.0%まで低下し、平成22年度は更に、3.4%まで下落した。平成23年度以降、平成27年度を除き、増加傾向となっており、令和2年度から減に転じていたが、令和4年度は再び増に転じた。

図8 総所得金額・山林所得金額・退職所得金額及び分離課税分の推移

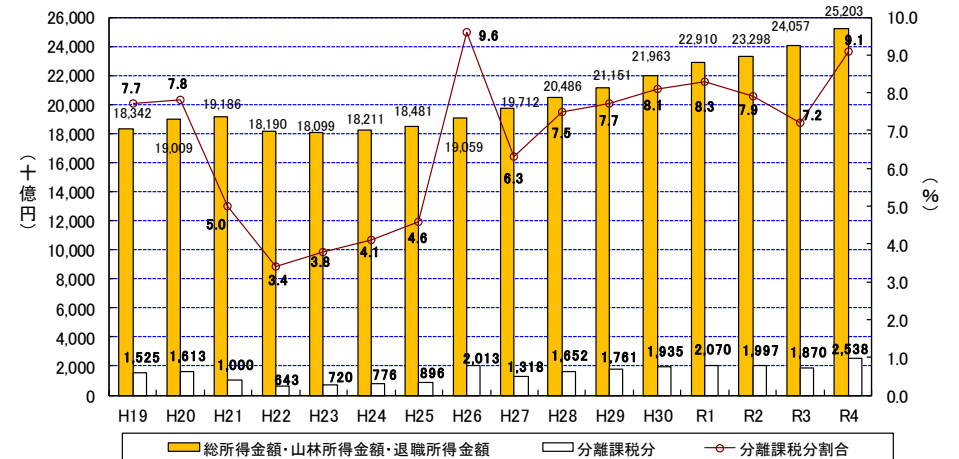


表8 所得区分別の総所得金額・山林所得金額・退職所得金額の状況

		(単位:百万円、%)				構成比	
		令和4年度 a 5列	令和3年度 b 5列	増減 c=a-b	増減率 d=c/b	令和4年度	令和3年度
第5表	給与所得者	20,227,839	19,728,092	499,747	2.5	80.3	82.0
第6表	営業等所得者	1,419,124	1,110,254	308,870	27.8	5.6	4.6
第7表	農業所得者	235	162	73	45.1	0.0	0.0
第9表	その他の所得者	1,940,692	1,914,507	26,185	1.4	7.7	8.0
第11表	分離課税をした者	1,614,635	1,303,723	310,912	23.8	6.4	5.4
第12表	計	25,202,525	24,056,739	1,145,786	4.8	100.0	100.0
(参考 分離課税分)		2,537,799	1,870,110	667,689	35.7		
合計		27,740,324	25,926,849	1,813,475	7.0		

表9 区別の算出税額(対前年度比)

(単位:百万円、%)

	令和4年度						令和3年度						増減						増減率					
	算出税額		分離開課分				算出税額		分離開課分				総所得金額等分		分離開課分				総所得金額等分		分離開課分			
	12表15列	総所得金額等分	構成比	長期譲渡	株式譲渡	12表15列	総所得金額等分	構成比	長期譲渡	株式譲渡	総所得金額等分	構成比	長期譲渡	株式譲渡	総所得金額等分	構成比	長期譲渡	株式譲渡	総所得金額等分	構成比	長期譲渡	株式譲渡		
千代田	20,650	18,610	2,039	9.9	665	1,255	18,914	17,476	1,439	7.6	570	776	1,735	1,135	600	2.3	96	479	9.2	6.5	41.7	16.8	61.7	
中央	35,748	33,412	2,336	6.5	591	1,630	32,851	31,025	1,826	5.6	505	1,188	2,897	2,387	510	0.9	86	442	8.8	7.7	27.9	17.0	37.2	
港	97,494	78,891	18,603	19.1	2,139	15,671	79,585	69,722	9,863	12.4	1,510	7,919	17,909	9,169	8,740	6.7	629	7,751	22.5	13.2	88.6	41.6	97.9	
新宿	50,303	47,476	2,828	5.6	1,174	1,484	46,839	44,534	2,305	4.9	967	1,185	3,464	2,942	522	0.7	207	300	7.4	6.6	22.7	21.5	25.3	
文京	38,869	37,030	1,839	4.7	717	1,008	35,407	34,076	1,331	3.8	518	727	3,462	2,955	508	0.9	199	281	9.8	8.7	38.1	38.4	38.7	
台東	23,582	22,575	1,007	4.3	529	437	21,528	20,695	833	3.9	545	241	2,054	1,880	174	0.4	△ 16	197	9.5	9.1	20.9	△ 3.0	81.6	
墨田	26,714	26,005	709	2.7	417	242	25,484	24,846	637	2.5	406	202	1,230	1,159	72	0.2	11	40	4.8	4.7	11.3	2.8	19.8	
江東	58,328	56,444	1,884	3.2	879	890	54,857	53,234	1,624	3.0	773	740	3,471	3,211	260	0.2	106	150	6.3	6.0	16.0	13.7	20.3	
品川	56,414	53,185	3,229	5.7	1,488	1,594	52,832	50,426	2,406	4.6	911	1,312	3,582	2,759	823	1.1	577	282	6.8	5.5	34.2	63.3	21.5	
目黒	50,102	46,611	3,491	7.0	1,318	1,974	47,008	44,223	2,786	5.9	878	1,787	3,093	2,388	705	1.1	440	187	6.6	5.4	25.3	50.1	10.5	
大田	77,336	73,879	3,457	4.5	1,723	1,503	75,186	71,288	3,898	5.2	1,579	2,170	2,150	2,590	△ 441	△ 0.7	144	△ 666	2.9	3.6	△ 11.3	9.1	△ 30.7	
世田谷	134,508	126,121	8,387	6.2	3,914	4,138	126,033	119,098	6,935	5.5	3,156	3,511	8,475	7,023	1,452	0.7	757	627	6.7	5.9	20.9	24.0	17.9	
渋谷	61,444	52,659	8,784	14.3	1,768	6,704	56,961	50,687	6,274	11.0	1,472	4,530	4,483	1,972	2,510	3.3	296	2,174	7.9	3.9	40.0	20.1	48.0	
中野	37,410	35,273	2,137	5.7	793	1,134	34,534	33,291	1,243	3.6	572	503	2,876	1,982	894	2.1	221	631	8.3	6.0	71.9	38.6	125.4	
杉並	69,435	66,028	3,406	4.9	1,816	1,414	65,817	63,120	2,697	4.1	1,585	1,000	3,617	2,908	709	0.8	231	414	5.5	4.6	26.3	14.6	41.4	
豊島	33,644	32,245	1,400	4.2	704	609	32,029	30,624	1,405	4.4	761	568	1,615	1,621	△ 6	△ 0.2	△ 58	41	5.0	5.3	△ 0.4	△ 7.6	7.2	
北	31,604	30,683	921	2.9	609	268	29,723	29,052	671	2.3	454	174	1,881	1,632	250	0.6	155	94	6.3	5.6	37.2	34.1	54.0	
荒川	18,604	18,076	528	2.8	339	154	17,418	16,986	433	2.5	295	105	1,186	1,091	95	0.3	44	49	6.8	6.4	21.9	14.9	46.5	
板橋	47,652	46,176	1,476	3.1	1,082	331	45,203	44,024	1,179	2.6	836	283	2,449	2,152	297	0.5	246	48	5.4	4.9	25.2	29.5	16.8	
練馬	70,134	66,979	3,155	4.5	1,974	1,010	67,195	64,443	2,751	4.1	1,803	863	2,939	2,536	404	0.4	171	147	4.4	3.9	14.7	9.5	17.0	
足立	49,324	47,762	1,562	3.2	1,179	336	47,025	45,605	1,420	3.0	999	374	2,299	2,157	143	0.2	180	△ 38	4.9	4.7	10.0	18.1	△ 10.1	
葛飾	34,061	33,013	1,049	3.1	632	370	31,905	31,181	724	2.3	528	163	2,156	1,831	325	0.8	104	207	6.8	5.9	44.8	19.8	127.2	
江戸川	54,976	53,223	1,753	3.2	1,289	400	52,314	51,086	1,228	2.3	893	292	2,661	2,137	525	0.9	396	108	5.1	4.2	42.7	44.4	37.1	
計	1,178,334	1,102,356	75,978	6.4	27,738	44,556	1,096,649	1,040,741	55,908	5.1	22,515	30,613	81,684	61,615	20,070	1.3	5,223	13,944	7.4	5.9	35.9	23.2	45.5	

※株式等譲渡所得は一般株式等と上場株式等の合算値

(6) 区別の算出税額(表9)

① 算出税額の概要

雇用・所得環境の改善等により、合計では、前年度比+820億、+7.4%となった。区別に見ると、全ての区で増となっている。

② 総所得金額等分(総所得金額、山林所得金額、退職所得金額)の算出税額

令和3年度は、5区で減が見られたが、令和4年度は、全ての区で増となった。

③ 分離開課分の算出税額

分離開課分は例年増減が大きく傾向を捉えることが難しい。令和3年度は17区で減となり、全体でも減となった。令和4年度は、大田区、豊島区の2区を除く21区で増となり、全体でも大幅な増となった。

④ 分離開課長期譲渡所得金額に係る算出税額

令和4年度は、台東区、豊島区の2区を除く21区で増となり、全体でも大幅な増となった。

(表6抜粋再掲)特別区全体の算出税額

(単位:百万円、%)

区分	令和4年度	令和3年度	増減	増減率
算出税額合計	1,178,334	1,096,649	81,684	7.4
総所得金額等分	1,102,356	1,040,741	61,615	5.9
分離開課分 計	75,978	55,908	20,070	35.9
分離開課長期譲渡所得金額	27,738	22,515	5,223	23.2
分離開課短期譲渡所得金額	982	695	287	41.3
一般・上場株式等に係る譲渡所得等の金額	44,556	30,613	13,942	45.5
上場株式等に係る配当所得等の金額	1,997	1,304	692	53.1
先物取引に係る雑所得等の金額	704	781	△ 77	△ 9.8

⑤ 一般・上場株式等に係る譲渡所得等の金額に係る算出税額

令和4年度は、大田区、足立区の2区を除く21区で増となり、全体でも大幅な増となった。

表10 課税標準額段階別の所得割額及び納税義務者数(対前年度比)

(単位:百万円、千人、%)

課税標準額の段階	令和4年度								令和3年度								増減								構成比の増減				
	納税義務者数				所得割額				納税義務者数				所得割額				納税義務者数				所得割額				納税義務者数		所得割額		
	うち給与所得者				うち給与所得者				うち給与所得者				うち給与所得者				うち給与所得者				うち給与所得者				うち給与所得者		うち給与所得者		
	12表3列	構成比	5表3列	構成比	12表28列	構成比	5表21列	構成比	12表3列	構成比	5表3列	構成比	12表28列	構成比	5表21列	構成比	増減数	増減率	増減数	増減率	増減額	増減率	増減額	増減率	増減額	増減率	増減額	増減率	
市 町 村 民 税	10万円以下の金額	135	2.6	81	1.9	8,142	0.8	143	0.0	136	2.6	83	1.9	7,519	0.7	147	0.0	△ 1	△ 1.1	△ 2	△ 2.8	622	8.3	△ 4	△ 2.8	△ 0.0	△ 0.1	0.0	△ 0.0
	10万円を超え100万円以下	1,157	22.0	819	18.9	40,492	3.7	27,465	3.4	1,195	22.9	850	19.6	41,262	4.1	28,661	3.7	△ 39	△ 3.2	△ 31	△ 3.6	△ 769	△ 1.9	△ 1,196	△ 4.2	△ 0.9	△ 0.8	△ 0.3	△ 0.2
	100万円 " 200万円 "	1,387	26.4	1,210	27.9	117,834	10.9	100,005	12.5	1,416	27.1	1,231	28.4	120,728	11.9	102,303	13.0	△ 30	△ 2.1	△ 21	△ 1.7	△ 2,894	△ 2.4	△ 2,298	△ 2.2	△ 0.7	△ 0.6	△ 1.0	△ 0.5
	200万円 " 300万円 "	904	17.2	813	18.7	125,913	11.6	110,720	13.9	893	17.1	801	18.5	125,462	12.3	110,071	14.0	11	1.2	12	1.5	451	0.4	650	0.6	0.1	0.2	△ 0.7	△ 0.2
	300万円 " 400万円 "	520	9.9	464	10.7	101,997	9.4	88,596	11.1	503	9.6	448	10.4	100,458	9.9	86,619	11.0	17	3.4	16	3.5	1,539	1.5	1,977	2.3	0.3	0.3	△ 0.4	0.1
	400万円 " 550万円 "	431	8.2	379	8.7	114,860	10.6	98,140	12.3	412	7.9	365	8.4	110,436	10.8	95,455	12.2	19	4.6	15	4.1	4,424	4.0	2,685	2.8	0.3	0.3	△ 0.2	0.1
	550万円 " 700万円 "	220	4.2	187	4.3	77,192	7.1	63,465	7.9	207	4.0	180	4.2	73,336	7.2	61,954	7.9	12	6.0	7	3.9	3,856	5.3	1,511	2.4	0.2	0.2	△ 0.1	0.1
	700万円 " 1,000万円 "	226	4.3	184	4.2	107,307	9.9	83,634	10.5	208	4.0	177	4.1	98,943	9.7	81,745	10.4	19	9.0	7	3.9	8,364	8.5	1,889	2.3	0.3	0.1	0.2	0.1
	1,000万円を超える金額	276	5.2	204	4.7	388,175	35.9	226,233	28.3	251	4.8	194	4.5	339,761	33.4	217,859	27.8	25	10.0	10	5.2	48,413	14.2	8,374	3.8	0.4	0.2	2.5	0.6
市町村民税合計	5,255	100.0	4,341	100.0	1,081,912	100.0	798,400	100.0	5,222	100.0	4,329	100.0	1,017,905	100.0	784,813	100.0	33	0.6	12	0.3	64,007	6.3	13,587	1.7	0.0	0.0	0.0	0.0	

(平成18年度税制改正【所得割税率変更】前の所得段階区分)

市 町 村 民 税	200万円以下の金額	2,679	51.0	2,110	48.6	166,468	15.4	127,613	16.0	2,748	52.6	2,164	50.0	169,509	16.7	131,111	16.7	△ 70	△ 2.5	△ 54	△ 2.5	△ 3,041	△ 1.8	△ 3,498	△ 2.7	△ 1.7	△ 1.4	△ 1.3	△ 0.7
	200万円を超え700万円以下	2,075	39.5	1,844	42.5	419,963	38.8	360,921	45.2	2,015	38.6	1,794	41.4	409,691	40.2	354,099	45.1	59	2.9	50	2.8	10,271	2.5	6,822	1.9	0.9	1.0	△ 1.4	0.1
	700万円 " 1,000万円 "	226	4.3	184	4.2	107,307	9.9	83,634	10.5	208	4.0	177	4.1	98,943	9.7	81,745	10.4	19	9.0	7	3.9	8,364	8.5	1,889	2.3	0.3	0.1	0.2	0.1
	1,000万円を超える金額	276	5.2	204	4.7	388,175	35.9	226,233	28.3	251	4.8	194	4.5	339,761	33.4	217,859	27.8	25	10.0	10	5.2	48,413	14.2	8,374	3.8	0.4	0.2	2.5	0.6

(7) 課税標準額の段階による分析(表10)

① 納税義務者数

最も大きな増減数となったのは、10万円超100万円以下の段階で、対前年度比△3万9千人、△3.2%となった。令和4年度は、10万円以下の金額、10万円を超え100万円以下及び100万円を超え200万円以下を除いた段階で増加しており、合計では対前年比+3万3千人、+0.6%となった。

② 所得割額

最も大きな増減額となったのは、1,000万円超の段階で、対前年度比+484億円、+14.2%となった。令和4年度は、10万円超100万円以下及び100万円超200万円以下を除いた段階で増加しており、合計では、対前年比+640億円、+6.3%の増となった。

② 所得割の状況(図10、表12)

課税標準額段階別の所得割額の構成比を見た場合、区計では200万円以下15.4%、200万円超700万円以下38.8%、700万円超1,000万円以下9.9%、1,000万円超35.9%となっている。

<各区の状況>

- ・1,000万円超の占める割合が高い区
港区(73.4%)、千代田区(63.6%)、渋谷区(63.4%)、目黒区(47.8%)
- ・700万円超1,000万円以下の占める割合が高い区
中央区(13.0%)、文京区(12.3%)、江東区(12.2%)、品川区(11.4%)
- ・200万円超700万円以下の占める割合が高い区
墨田区(53.9%)、北区(51.3%)、葛飾区(51.1%)、荒川区(50.2%)、足立区(50.2%)
- ・200万円以下の占める割合が高い区
足立区(26.6%)、葛飾区(25.7%)、板橋区(23.7%)、江戸川区(23.3%)

図10 区別の課税標準額段階別所得割額(構成比)の状況

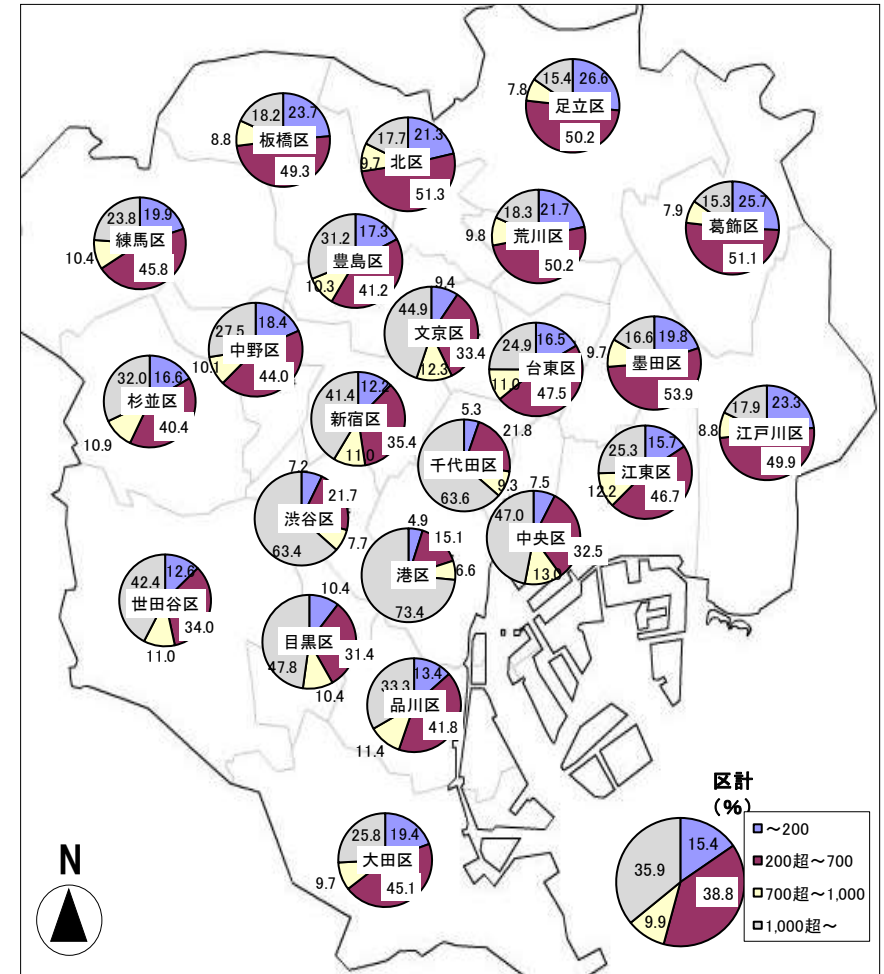


表12 区別の課税標準額段階別所得割額の状況

(単位:百万円)

(%)

	令和4年度 所得割額						令和4年度 構成比				
	~200	200超~700	700超~1,000	1,000超~	合計		~200	200超~700	700超~1,000	1,000超~	合計
千代田	993	4,090	1,745	11,945	18,774	千	5.3	21.8	9.3	63.6	100.0
中央	2,425	10,451	4,175	15,094	32,145	中	7.5	32.5	13.0	47.0	100.0
港	4,392	13,453	5,886	65,423	89,153	港	4.9	15.1	6.6	73.4	100.0
新宿	5,625	16,315	5,068	19,120	46,128	新	12.2	35.4	11.0	41.4	100.0
文京	3,325	11,834	4,350	15,870	35,379	文	9.4	33.4	12.3	44.9	100.0
台東	3,579	10,326	2,396	5,418	21,720	台	16.5	47.5	11.0	24.9	100.0
墨田	4,852	13,240	2,392	4,064	24,547	墨	19.8	53.9	9.7	16.6	100.0
江東	8,350	24,823	6,491	13,441	53,106	東	15.7	46.7	12.2	25.3	100.0
品川	6,903	21,464	5,865	17,101	51,333	品	13.4	41.8	11.4	33.3	100.0
目黒	4,765	14,417	4,759	21,941	45,881	目	10.4	31.4	10.4	47.8	100.0
大田	13,821	32,182	6,894	18,417	71,314	大	19.4	45.1	9.7	25.8	100.0
世田谷	15,622	41,990	13,562	52,375	123,550	世	12.6	34.0	11.0	42.4	100.0
渋谷	4,054	12,161	4,337	35,612	56,164	渋	7.2	21.7	7.7	63.4	100.0
中野	6,362	15,212	3,485	9,488	34,548	野	18.4	44.0	10.1	27.5	100.0
杉並	10,636	25,822	6,981	20,476	63,915	杉	16.6	40.4	10.9	32.0	100.0
豊島	5,354	12,757	3,203	9,652	30,965	豊	17.3	41.2	10.3	31.2	100.0
北	6,189	14,931	2,811	5,156	29,087	北	21.3	51.3	9.7	17.7	100.0
荒川	3,703	8,575	1,679	3,125	17,081	荒	21.7	50.2	9.8	18.3	100.0
板橋	10,445	21,750	3,902	8,057	44,153	板	23.7	49.3	8.8	18.2	100.0
練馬	12,902	29,653	6,731	15,427	64,712	練	19.9	45.8	10.4	23.8	100.0
足立	12,183	22,948	3,590	7,022	45,743	足	26.6	50.2	7.8	15.4	100.0
葛飾	8,102	16,116	2,503	4,811	31,532	葛	25.7	51.1	7.9	15.3	100.0
江戸川	11,886	25,454	4,502	9,140	50,983	江	23.3	49.9	8.8	17.9	100.0
計	166,468	419,963	107,307	388,175	1,081,912	計	15.4	38.8	9.9	35.9	100.0

5 給与特別徴収の状況

給与特別徴収比率(表 13)

給与特別徴収比率は、給与特別徴収の対象となっている納税義務者数(第3表1行2列、表4より再掲)が、全ての給与所得者数(第13表13行3列※令和3年度は10行3列)に占める割合である。ここでいう給与所得者は、第2表、第5表～第12表での区分(所得金額のうち、給与所得が最も大きい者)と異なり、給与の形態で所得を得ている者すべてを含んでいる。

特別区全体で見ると、令和4年度は80.65%である。

区別で見ると、最も高い区が江東区(83.37%)、最も低い区は渋谷区(76.11%)という結果となり、特別区全体では、△0.09ポイントとなっている。

表13 給与特別徴収比率

(単位:人、%)

		令和4年度			令和3年度			特徴比率 対前年度 増減	
		給与特徴 納税義務 者数(再掲) 第3表 1行2列	給与 所得者数 第13表 13行3列	給与 特別徴収 比率	給与特徴 納税義務 者数(再掲) 第3表 1行2列	給与 所得者数 第13表 10行3列	給与 特別徴収 比率		
1	千代田	28,657	36,502	78.51	28,648	36,256	79.02	△0.51	千
2	中央	77,125	93,963	82.08	76,296	92,753	82.26	△0.18	中
3	港	100,376	130,273	77.05	100,715	129,121	78.00	△0.95	港
4	新宿	128,737	166,386	77.37	129,788	166,943	77.74	△0.37	新
5	文京	91,259	114,302	79.84	91,051	113,075	80.52	△0.68	文
6	台東	84,108	104,744	80.30	82,259	102,913	79.93	0.37	台
7	墨田	118,133	141,924	83.24	117,223	140,885	83.20	0.04	墨
8	江東	216,009	259,110	83.37	213,951	256,017	83.57	△0.20	東
9	品川	173,290	212,581	81.52	173,996	213,761	81.40	0.12	品
10	目黒	112,730	141,705	79.55	114,219	143,352	79.68	△0.13	目
11	大田	304,695	368,222	82.75	304,796	368,649	82.68	0.07	大
12	世田谷	348,473	439,532	79.28	348,837	438,559	79.54	△0.26	世
13	渋谷	89,704	117,866	76.11	90,796	117,934	76.99	△0.88	渋
14	中野	135,347	170,235	79.51	134,786	170,058	79.26	0.25	野
15	杉並	226,831	283,230	80.09	225,754	283,095	79.74	0.35	杉
16	豊島	112,253	143,487	78.23	112,822	144,213	78.23	0.00	豊
17	北	137,628	168,659	81.60	136,866	168,107	81.42	0.18	北
18	荒川	82,082	101,445	80.91	81,156	100,517	80.74	0.17	荒
19	板橋	217,597	268,880	80.93	215,582	266,658	80.85	0.08	板
20	練馬	275,953	340,135	81.13	273,628	337,401	81.10	0.03	練
21	足立	248,346	307,066	80.88	245,407	303,966	80.74	0.14	足
22	葛飾	171,111	208,714	81.98	169,242	205,115	82.51	△0.53	葛
23	江戸川	259,215	317,926	81.53	258,711	316,216	81.81	△0.28	江
	計	3,739,659	4,636,887	80.65	3,726,529	4,615,564	80.74	△0.09	計

(参考)令和3年度調査による全国平均

43,874,084	51,518,500	85.16
------------	------------	-------

第5 令和4年度 軽自動車税(種別割)の課税状況

1 調定額

(1) 令和4年度(表 14)

42億9千7百万円、対前年度比+1億2千7百万円、+3.0%と令和3年度に引き続き増加した。

(2) 近年の推移(図 11、表 14、表 15)

調定額の合計は、平成 22 年度以降減少が続いていたが、四輪の軽自動車が大きく伸びたことで、平成 25 年度以降は増加となり、平成 28 年度は四輪の軽自動車等の標準税率引上げ等により大幅に増加した。令和4年度の調定額の合計は、令和3年度に引き続き増となったが、これは主に、四輪の軽自動車で引上げ後の標準税率での課税台数が増加したこと(軽課適用から標準税率への移行を含む)及び標準税率から重課適用への移行が増加したことによるものと考えられる。

2 課税台数(表 15)

令和4年度は、合計課税台数 84 万台、対前年度比+7千台、+0.8%となり、令和3年度に引き続き増となった。特に二輪の小型自動車が増加している。

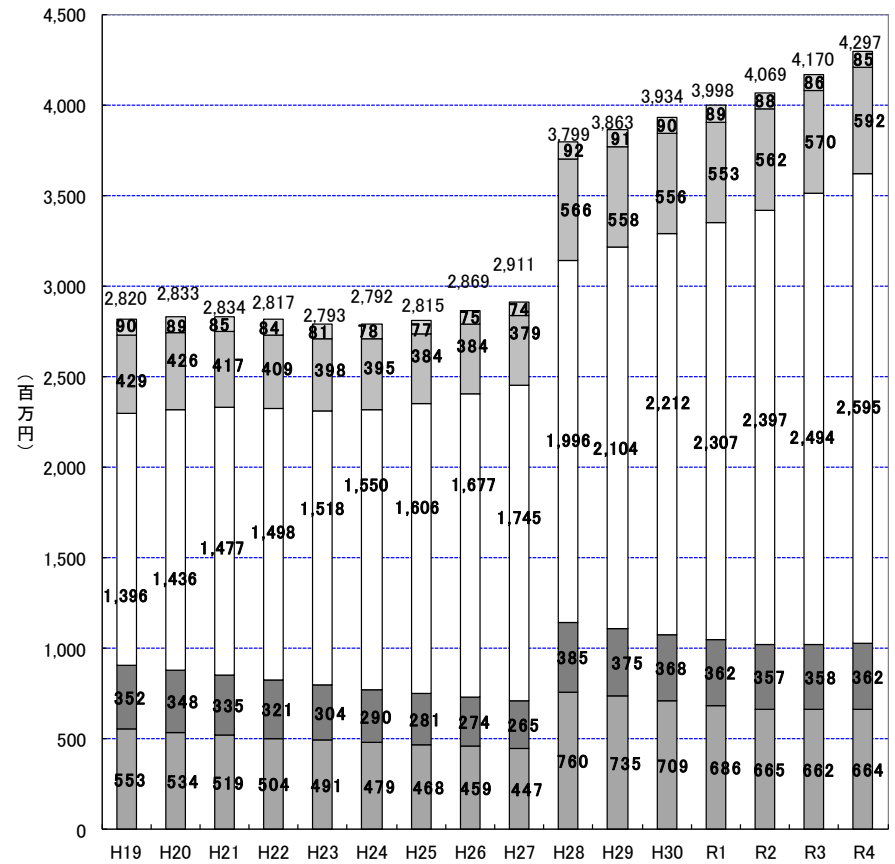
表14 軽自動車税(種別割)の調定額

	令和4年度	令和3年度	増減	増減率	構成比		
					令和4年度	令和3年度	
					令和4年度	令和3年度	
原動機付自転車	663,540	662,042	1,498	0.2	15.4	15.9	
軽	二輪	361,527	357,669	3,858	1.1	8.4	8.6
	四輪	2,594,970	2,494,024	100,946	4.0	60.4	59.8
小型特殊、軽三輪等	84,559	85,948	△ 1,389	△ 1.6	2.0	2.1	
二輪の小型自動車	592,088	570,362	21,726	3.8	13.8	13.7	
合計	4,296,684	4,170,045	126,639	3.0	100.0	100.0	

表15 軽自動車税(種別割)の課税台数

	令和4年度	令和3年度	増減	増減率	構成比		
					令和4年度	令和3年度	
					令和4年度	令和3年度	
原動機付自転車	300,792	300,806	△ 14	0.0	35.8	36.1	
軽	二輪	100,425	99,353	1,072	1.1	12.0	11.9
	四輪	325,605	323,282	2,323	0.7	38.8	38.8
小型特殊、軽三輪等	14,630	14,868	△ 238	△ 1.6	1.7	1.8	
二輪の小型自動車	98,683	95,062	3,621	3.8	11.7	11.4	
合計	840,135	833,371	6,764	0.8	100.0	100.0	

図11 車種別の軽自動車税(種別割)調定額の推移



■原動機付自転車 ■軽自動車二輪 □軽自動車四輪 □二輪の小型 □その他(三輪、小型特殊)

第1表 令和4年度市町村民税等の納税義務者等に関する調

(第1表)

個人均等割						市町村民税所得割 の納税義務者数 (人)
納税義務者数			地方税法第311条の規定による軽減			
地方税法第294条第1項 第1号に該当する者 (人)	地方税法第294条第1項 第2号に該当する者 (人)	計 (人)	軽減した者 (人)	軽減の額 (千円)		
5,445,310	21,249	5,466,559	23,075	34,546	5,255,287	

第2表 令和4年度個人の市町村民税の納税義務者等に関する調

(第2表)

区分	均等割のみを納める者			所得割のみを納める者		均等割と所得割を納める者				合 計					
	納税 義務者数 (A) (人)	均等割額 (B) (千円)	(B)について 標準税率で 算定したもの (B)´ (千円)	納税 義務者数 (C) (人)	所得割額 (D) (千円)	納税 義務者数 (E) (人)	均等割額 (F) (千円)	(F)について 標準税率で 算定したもの (F)´ (千円)	所得割額 (G) (千円)	均等割を納める者			所得割を納める者		納税義務者数 (A)+(C)+(E) (人)
										納税義務者数 (H) (人)	均等割額 (I) (千円)	(I)について 標準税率で 算定したもの (I)´ (千円)	納税義務者数 (J) (人)	所得割額 (D)+(G) (K) (千円)	
給与所得者	84,529	286,971	295,851	0	0	4,404,532	15,393,749	15,415,862	850,232,291	4,489,061	15,680,720	15,711,713	4,404,532	850,232,291	4,489,061
営業等所得者	23,742	82,829	83,095	0	0	241,905	846,317	846,671	68,045,836	265,647	929,146	929,766	241,905	68,045,836	265,647
農業所得者	8	28	30	0	0	65	230	229	8,955	73	258	259	65	8,955	73
その他の所得者	81,744	283,589	286,107	0	0	608,785	2,130,337	2,130,749	163,652,147	690,529	2,413,926	2,416,856	608,785	163,652,147	690,529
家屋敷等のみ	21,249	74,378	74,378	0	0	0	0	0	0	21,249	74,378	74,378	0	0	21,249
計	211,272	727,795	739,461	0	0	5,255,287	18,370,633	18,393,511	1,081,939,229	5,466,559	19,098,428	19,132,972	5,255,287	1,081,939,229	5,466,559

(注)「家屋敷等のみ」欄は地方税法第294条第1項第2号に該当する者に係る数である。

(注)所得割については全区で、「所得割額(K)」と「(K)について標準税率で算定したもの」が一致したため、「(K)について標準税率で算定したもの」を省略した。

第3表 令和4年度市町村民税の特別徴収義務者等に関する調

(第3表)

区 分	特別徴収義務者数 (人)	納税義務者数		特別徴収税額 (B) + (C) (A) (千円)	特別徴収税額の内訳	
		納税義務者数 (人)	うち均等割のみ (人)		所得割額 (B) (千円)	均等割額 (C) (千円)
給 与 特 徴 に 係 る 分	1,108,339	3,739,659	50,602	757,583,916	744,521,439	13,062,477
年 金 特 徴 に 係 る 分	152	480,240	76,774	17,786,180	16,514,732	1,271,448

第4表 令和4年度障害者、未成年者等に係る市町村民税の合計所得金額段階別所得割額等に関する調

(第4表)

区 分		合計所得金額135万円を超え 145万円までのもの	合計所得金額145万円を超え 155万円までのもの	合計所得金額155万円を超え 165万円までのもの	合計所得金額165万円を超え 175万円までのもの
所 得 割	合 計 所 得 金 額 (千円)	10,313,604	11,382,819	12,430,187	11,870,278
	課 税 標 準 額 (千円)	2,887,889	3,359,924	3,840,544	3,857,224
	所 得 割 額 (円)	154,844,888	178,983,438	206,743,113	208,111,129
	所得割納税義務者数 (人)	7,362	7,585	7,766	6,983
均 等 割	均 等 割 額 (円)	34,167,000	32,980,500	32,081,000	28,196,000
	均等割納税義務者数 (人)	9,762	9,423	9,166	8,056

第5表 課税標準額段階別令和4年度分所得割額等に関する調

(第5表)

(1) 給与所得者

課税標準額の段階	納税義務者数			総所得金額等				所得控除額					
	所得税の納税義務		計	総所得金額	山林所得金額	退職所得金額	計	雑損控除	医療費控除		社会保険料控除	小規模企業共済等掛金控除	
	あり	なし							左のうち セルフメディ ケーション 税制に係る分				
	(人)	(人)	(人)	(千円)	(千円)	(千円)	(千円)	(千円)	(千円)	(千円)	(千円)	(千円)	
市 町 村 民 税	10万円以下の金額	27,573	53,424	80,997	55,047,467	0	0	55,047,467	8,337	1,356,260	387	8,589,435	448,436
	10万円を超え100万円以下	800,347	18,843	819,190	1,194,786,194	410	0	1,194,786,604	16,163	16,041,174	7,742	237,667,747	5,944,799
	100万円 " 200万円 "	1,183,766	25,884	1,209,650	3,050,857,403	881	539	3,050,858,823	13,855	18,870,352	10,650	605,345,310	10,319,935
	200万円 " 300万円 "	778,807	34,535	813,342	3,062,173,187	101	1,129	3,062,174,417	20,406	17,269,731	9,343	585,915,455	11,971,330
	300万円 " 400万円 "	446,837	17,105	463,942	2,326,333,968	2,131	3,729	2,326,339,828	12,657	13,763,167	7,599	429,464,233	10,325,458
	400万円 " 550万円 "	377,272	2,134	379,406	2,466,356,033	852	2,232	2,466,359,117	10,756	15,291,591	9,710	431,835,403	11,425,960
	550万円 " 700万円 "	186,868	27	186,895	1,535,453,471	1,102	0	1,535,454,573	6,906	10,163,626	5,235	243,603,666	7,245,433
	700万円 " 1,000万円 "	184,345	22	184,367	1,923,842,716	5,662	284	1,923,848,662	9,005	13,648,656	5,887	260,906,131	9,054,445
	1,000万円 " 2,000万円 "	153,236	23	153,259	2,409,864,569	5,838	34,285	2,409,904,692	10,113	18,074,560	8,229	233,741,249	10,348,529
	2,000万円 " 5,000万円 "	41,459	3	41,462	1,290,269,149	5,471	40,831	1,290,315,451	14,442	8,993,572	2,091	67,197,160	4,251,460
	5,000万円 " 1億円 "	6,699	2	6,701	464,758,715	0	0	464,758,715	940	2,072,123	214	11,145,842	625,208
	1億円を超える金額	2,161	0	2,161	447,990,891	0	0	447,990,891	0	820,055	139	3,712,309	197,597
合計	4,189,370	152,002	4,341,372	20,227,733,763	22,448	83,029	20,227,839,240	123,580	136,364,867	67,226	3,119,123,940	82,158,590	
市 町 村 民 税	200万円以下の金額	2,011,686	98,151	2,109,837	4,300,691,064	1,291	539	4,300,692,894	38,355	36,267,786	18,779	851,602,492	16,713,170
	200万円を超え700万円以下	1,789,784	53,801	1,843,585	9,390,316,659	4,186	7,090	9,390,327,935	50,725	56,488,115	31,887	1,690,818,757	40,968,181
	700万円 " 1,000万円 "	184,345	22	184,367	1,923,842,716	5,662	284	1,923,848,662	9,005	13,648,656	5,887	260,906,131	9,054,445
	1,000万円を超える金額	203,555	28	203,583	4,612,883,324	11,309	75,116	4,612,969,749	25,495	29,960,310	10,673	315,796,560	15,422,794
道 府 県 民 税	700万円以下の金額	3,801,461	151,388	3,952,849	13,690,544,219	5,477	7,628	13,690,557,324	89,081	92,733,278	50,666	2,542,316,024	57,671,580
	700万円を超え1,000万円以下	184,345	22	184,367	1,923,842,716	5,662	284	1,923,848,662	9,005	13,648,656	5,887	260,906,131	9,054,445
	1,000万円 " 2,000万円 "	153,236	23	153,259	2,409,864,569	5,838	34,285	2,409,904,692	10,113	18,074,560	8,229	233,741,249	10,348,529
	2,000万円 " 5,000万円 "	41,460	3	41,463	1,290,269,149	5,471	40,831	1,290,315,451	14,442	8,993,572	2,091	67,197,160	4,251,460
	5,000万円 " 1億円 "	6,699	2	6,701	464,758,715	0	0	464,758,715	940	2,072,124	214	11,145,842	625,208
	1億円を超える金額	2,161	0	2,161	447,990,891	0	0	447,990,891	0	820,055	139	3,712,309	197,597
合計	4,189,362	151,438	4,340,800	20,227,270,259	22,448	83,028	20,227,375,735	123,581	136,342,245	67,226	3,119,018,715	82,148,819	

(1) 給 与 所 得 者 (つづき)

所		得						控				除		額	
生命保険料 控除	地震保険料 控除	障害者控除(同居特障加算分含まず)			寡婦 控除	ひとり親 控除	勤労学生 控除	配 偶 者 控 除			配 偶 者 特 別 控 除				
		普通	特別	計				一 般 (70歳未満)	老人配偶者 (70歳以上)	計					
(千円)	(千円)	(千円)	(千円)	(千円)	(千円)	(千円)	(千円)	(千円)	(千円)	(千円)	(千円)	(千円)			
1,183,570	30,963	179,400	175,500	354,900	49,660	411,000	166,660	566,280	223,820	790,100	234,410				
17,769,540	518,535	4,023,500	2,562,600	6,586,100	1,973,400	5,780,400	0	13,114,860	3,212,900	16,327,760	3,932,370				
30,596,446	932,009	3,188,120	2,471,100	5,659,220	1,317,420	4,055,100	0	24,508,550	2,506,740	27,015,290	6,700,970				
26,487,680	1,066,419	1,935,180	1,599,300	3,534,480	536,640	1,722,300	0	25,365,560	1,330,380	26,695,940	6,194,510				
17,776,887	929,736	1,261,260	1,051,800	2,313,060	112,580	160,800	0	20,913,420	554,040	21,467,460	4,536,590				
16,265,218	1,057,422	1,062,620	937,500	2,000,120	520	600	0	23,844,150	398,890	24,243,040	4,655,610				
8,224,387	627,801	553,540	469,800	1,023,340	0	0	0	12,245,200	226,190	12,471,390	2,108,420				
8,197,437	749,512	594,880	570,300	1,165,180	0	0	0	1,994,960	63,890	2,058,850	292,050				
6,691,549	787,018	532,480	578,100	1,110,580	0	0	0	0	0	0	0				
1,726,324	264,913	171,080	215,400	386,480	0	0	0	0	0	0	0				
260,184	46,456	28,860	33,300	62,160	0	0	0	0	0	0	0				
75,075	15,498	8,840	11,100	19,940	0	0	0	0	0	0	0				
135,254,297	7,026,282	13,539,760	10,675,800	24,215,560	3,990,220	12,130,200	166,660	122,552,980	8,516,850	131,069,830	28,654,930				
49,549,556	1,481,507	7,391,020	5,209,200	12,600,220	3,340,480	10,246,500	166,660	38,189,690	5,943,460	44,133,150	10,867,750				
68,754,172	3,681,378	4,812,600	4,058,400	8,871,000	649,740	1,883,700	0	82,368,330	2,509,500	84,877,830	17,495,130				
8,197,437	749,512	594,880	570,300	1,165,180	0	0	0	1,994,960	63,890	2,058,850	292,050				
8,753,132	1,113,885	741,260	837,900	1,579,160	0	0	0	0	0	0	0				
118,289,472	5,162,335	12,200,240	9,265,200	21,465,440	3,989,700	12,124,500	165,360	120,549,110	8,450,300	128,999,410	28,359,430				
8,197,437	749,512	594,880	570,300	1,165,180	0	0	0	1,994,960	63,890	2,058,850	292,050				
6,691,549	787,018	532,480	578,100	1,110,580	0	0	0	0	0	0	0				
1,726,324	264,913	171,080	215,400	386,480	0	0	0	0	0	0	0				
260,184	46,455	28,860	33,300	62,160	0	0	0	0	0	0	0				
75,075	15,498	8,840	11,100	19,940	0	0	0	0	0	0	0				
135,240,041	7,025,731	13,536,380	10,673,400	24,209,780	3,989,700	12,124,500	165,360	122,544,070	8,514,190	131,058,260	28,651,480				

(第5表)

(1) 給 与 所 得 者 (つづき)

課税標準額の段階	区分	所得控除額							課税標準額			
		扶養控除				計	特別障害者のうち同居特障加算分(23万円)	基礎控除	計	総所得金額に係るもの	山林所得金額に係るもの	退職所得金額に係るもの
		一般(16~18歳)(23~69歳)	特定扶養親族(19~22歳)	老人扶養親族(70歳以上)	同居老親等(70歳以上)							
市 町 村 民 税	10万円以下の金額	956,340	692,100	192,280	553,500	2,394,220	93,380	34,828,140	50,939,471	4,107,996	0	0
	10万円を超え100万円以下	14,313,750	8,416,350	3,104,600	7,215,750	33,050,450	843,180	352,236,090	698,687,708	496,098,486	410	0
	100万円 " 200万円 "	15,022,260	9,863,100	3,787,080	7,043,400	35,715,840	731,170	520,118,010	1,267,390,927	1,783,466,478	881	537
	200万円 " 300万円 "	12,734,700	8,979,750	3,485,740	4,882,050	30,082,240	496,340	349,704,870	1,061,698,341	2,000,474,848	100	1,128
	300万円 " 400万円 "	10,271,250	8,431,200	2,904,720	3,114,450	24,721,620	372,370	199,465,600	725,422,218	1,600,911,752	2,129	3,729
	400万円 " 550万円 "	11,459,910	10,512,450	3,089,020	2,542,500	27,603,880	335,570	163,093,770	697,819,460	1,768,536,576	850	2,231
	550万円 " 700万円 "	6,789,090	6,328,800	1,872,640	1,214,100	16,204,630	175,490	80,302,730	382,157,819	1,153,295,653	1,101	0
	700万円 " 1,000万円 "	8,127,240	8,191,800	2,354,100	1,156,950	19,830,090	220,110	79,173,010	395,304,476	1,528,538,243	5,660	283
	1,000万円 " 2,000万円 "	8,002,500	7,785,450	2,607,180	970,650	19,365,780	211,370	65,631,720	355,972,468	2,053,892,110	5,833	34,281
	2,000万円 " 5,000万円 "	2,488,200	2,323,800	1,013,840	309,600	6,135,440	69,920	3,594,870	92,634,581	1,197,634,571	5,469	40,830
	5,000万円 " 1億円 "	404,250	392,400	177,840	48,150	1,022,640	11,040	0	15,246,593	449,512,122	0	0
1億円を超える金額	144,870	123,750	60,040	10,800	339,460	2,300	0	5,182,234	442,808,657	0	0	
合計	90,714,360	72,040,950	24,649,080	29,061,900	216,466,290	3,562,240	1,848,148,810	5,748,456,296	14,479,277,492	22,433	83,019	
市 町 村 民 税	200万円以下の金額	30,292,350	18,971,550	7,083,960	14,812,650	71,160,510	1,667,730	907,182,240	2,017,018,106	2,283,672,960	1,291	537
	200万円を超え700万円以下	41,254,950	34,252,200	11,352,120	11,753,100	98,612,370	1,379,770	792,566,970	2,867,097,838	6,523,218,829	4,180	7,088
	700万円 " 1,000万円 "	8,127,240	8,191,800	2,354,100	1,156,950	19,830,090	220,110	79,173,010	395,304,476	1,528,538,243	5,660	283
	1,000万円を超える金額	11,039,820	10,625,400	3,858,900	1,339,200	26,863,320	294,630	69,226,590	469,035,876	4,143,847,460	11,302	75,111
道 府 県 民 税	700万円以下の金額	71,538,060	53,212,500	18,433,800	26,560,350	169,744,710	3,046,350	1,699,502,820	4,883,659,490	8,806,884,738	5,471	7,625
	700万円を超え1,000万円以下	8,127,240	8,191,800	2,354,100	1,156,950	19,830,090	220,110	79,173,010	395,304,476	1,528,538,243	5,660	283
	1,000万円 " 2,000万円 "	8,002,500	7,785,450	2,607,180	970,650	19,365,780	211,370	65,631,720	355,972,468	2,053,892,110	5,833	34,281
	2,000万円 " 5,000万円 "	2,488,200	2,323,800	1,013,840	309,600	6,135,440	69,920	3,594,870	92,634,581	1,197,634,571	5,469	40,830
	5,000万円 " 1億円 "	404,250	392,400	177,840	48,150	1,022,640	11,040	0	15,246,593	449,512,122	0	0
	1億円を超える金額	144,870	123,750	60,040	10,800	339,460	2,300	0	5,182,234	442,808,657	0	0
	合計	90,705,120	72,029,700	24,646,800	29,056,500	216,438,120	3,561,090	1,847,902,420	5,747,999,842	14,479,270,441	22,433	83,019

(1) 給与所得者(つづき)

課税標準額	算出税額 (B)	税 額 控 除 額						税 額 調整額	配当割額 の控除額	株式等譲渡 所得割額 の控除額	減免 税額	所 得 割 額			平均税率 (B)÷(A) (%)
		調 整 控 除	配 当 控 除	住宅借入金 等特別税額 控 除	寄附金 税 額 控 除	外国税額 控 除	計					所得税の納税義務		計	
												あり	なし		
(A) (千円)	(B) (千円)	(千円)	(千円)	(千円)	(千円)	(千円)	(千円)	(千円)	(千円)	(千円)	(千円)	(千円)	(千円)	(千円)	(%)
4,107,996	243,152	99,360	85	124	642	0	100,211	116	46	3	68	83,778	58,930	142,708	5.9
496,098,896	29,732,808	1,618,568	4,601	256,164	352,733	197	2,232,263	14,700	5,755	2,740	12,226	27,253,271	211,853	27,465,124	6.0
1,783,467,896	106,957,074	2,286,004	10,464	1,813,180	2,805,247	726	6,915,621	3,724	13,833	8,781	10,381	98,909,640	1,095,094	100,004,734	6.0
2,000,476,076	119,993,154	1,255,690	15,245	2,725,379	5,244,397	1,250	9,241,961	185	17,299	11,882	1,336	107,625,771	3,094,720	110,720,491	6.0
1,600,917,610	96,034,458	695,820	17,293	1,303,764	5,383,881	1,944	7,402,702	0	18,199	17,733	0	86,168,467	2,427,357	88,595,824	6.0
1,768,539,657	106,095,342	568,943	25,019	76,785	7,233,126	3,134	7,907,007	0	24,556	23,821	297	97,692,605	447,056	98,139,661	6.0
1,153,296,754	69,189,328	280,135	23,128	1,951	5,377,818	2,252	5,685,284	0	19,444	19,306	0	63,456,172	9,122	63,465,294	6.0
1,528,544,186	91,704,171	276,198	35,680	1,247	7,701,779	3,969	8,018,873	0	24,749	26,558	400	83,624,325	9,266	83,633,591	6.0
2,053,932,224	123,228,970	229,020	50,100	530	11,544,740	13,385	11,837,775	0	37,874	52,484	0	111,285,906	14,931	111,300,837	6.0
1,197,680,870	71,858,960	15,131	82,477	0	6,428,213	6,182	6,532,003	0	41,265	49,061	0	65,232,061	4,570	65,236,631	6.0
449,512,122	26,970,421	0	60,474	0	2,093,382	9,665	2,163,521	0	17,642	25,624	0	24,756,261	7,373	24,763,634	6.0
442,808,657	26,568,424	0	87,620	0	1,501,774	2,998	1,592,392	0	26,939	17,402	0	24,931,691	0	24,931,691	6.0
14,479,382,944	868,576,262	7,324,869	412,186	6,179,124	55,667,732	45,702	69,629,613	18,725	247,601	255,395	24,708	791,019,948	7,380,272	798,400,220	6.0
2,283,674,788	136,933,034	4,003,932	15,150	2,069,468	3,158,622	923	9,248,095	18,540	19,634	11,524	22,675	126,246,689	1,365,877	127,612,566	6.0
6,523,230,097	391,312,282	2,800,588	80,685	4,107,879	23,239,222	8,580	30,236,954	185	79,498	72,742	1,633	354,943,015	5,978,255	360,921,270	6.0
1,528,544,186	91,704,171	276,198	35,680	1,247	7,701,779	3,969	8,018,873	0	24,749	26,558	400	83,624,325	9,266	83,633,591	6.0
4,143,933,873	248,626,775	244,151	280,671	530	21,568,109	32,230	22,125,691	0	123,720	144,571	0	226,205,919	26,874	226,232,793	6.0
8,806,897,834	352,119,289	4,536,160	71,825	4,118,196	17,643,860	7,199	26,377,240	12,466	65,972	56,143	16,193	320,698,674	4,892,601	325,591,275	4.0
1,528,544,186	61,133,547	184,134	26,759	832	5,150,754	2,959	5,365,438	0	16,505	17,703	266	55,727,459	6,176	55,733,635	4.0
2,053,932,224	82,150,475	152,691	37,569	352	7,726,461	10,176	7,927,249	0	25,252	34,990	0	74,153,602	9,382	74,162,984	4.0
1,197,680,870	47,906,806	10,086	61,861	0	4,309,888	8,503	4,390,338	0	27,510	32,707	0	43,453,204	3,047	43,456,251	4.0
449,512,122	17,980,174	0	45,360	0	1,407,111	11,791	1,464,262	0	11,762	17,083	0	16,484,561	2,506	16,487,067	4.0
442,808,657	17,712,243	0	65,708	0	1,016,538	3,410	1,085,656	0	17,955	11,603	0	16,597,029	0	16,597,029	4.0
14,479,375,893	579,002,534	4,883,071	309,082	4,119,380	37,254,612	44,038	46,610,183	12,466	164,956	170,229	16,459	527,114,529	4,913,712	532,028,241	4.0

第6表 課税標準額段階別令和4年度分所得割額等に関する調

(第6表)

(2) 営業等所得者

課税標準額の段階	納税義務者数			総所得金額等				所得控除額					
	所得税の納税義務		計	総所得金額	山林所得金額	退職所得金額	計	雑損控除	医療費控除		社会保険料控除	小規模企業共済等掛金控除	
	あり	なし							左のうち セルフメディ ケーション 税制に係る分				
	(人)	(人)	(人)	(千円)	(千円)	(千円)	(千円)	(千円)	(千円)	(千円)	(千円)	(千円)	
市 町 村 民 税	10万円以下の金額	3,372	6,289	9,661	8,372,266	0	0	8,372,266	2,135	287,498	434	2,202,108	382,593
	10万円を超え100万円以下	58,655	2,412	61,067	90,573,039	0	0	90,573,039	14,797	2,187,436	1,601	19,181,153	3,236,006
	100万円 " 200万円 "	43,774	1,237	45,011	115,857,499	0	0	115,857,499	7,342	1,821,031	1,705	18,750,841	3,184,076
	200万円 " 300万円 "	28,903	978	29,881	110,476,278	0	0	110,476,278	2,205	1,395,785	1,322	15,037,667	2,892,564
	300万円 " 400万円 "	19,236	449	19,685	94,691,331	0	0	94,691,331	677	1,157,622	836	11,187,805	2,557,057
	400万円 " 550万円 "	18,542	58	18,600	114,412,818	0	0	114,412,818	43	1,269,640	715	11,660,927	3,182,910
	550万円 " 700万円 "	12,588	3	12,591	96,989,658	0	0	96,989,658	4,682	1,058,341	566	7,773,851	2,444,315
	700万円 " 1,000万円 "	17,934	4	17,938	176,635,776	0	0	176,635,776	6,152	1,525,469	662	10,504,617	3,548,720
	1,000万円 " 2,000万円 "	15,539	5	15,544	229,388,506	2,338	0	229,390,844	331	1,774,653	670	11,578,148	4,198,654
	2,000万円 " 5,000万円 "	5,304	1	5,305	170,417,172	0	0	170,417,172	1,147	1,022,137	263	5,566,205	2,430,877
	5,000万円 " 1億円 "	1,290	0	1,290	89,850,099	0	0	89,850,099	0	299,870	173	1,526,795	599,440
1億円を超える金額	594	0	594	121,456,757	0	0	121,456,757	0	182,628	7	741,221	205,049	
合計	225,731	11,436	237,167	1,419,121,199	2,338	0	1,419,123,537	39,511	13,982,110	8,954	115,711,338	28,862,261	
市 町 村 民 税	200万円以下の金額	105,801	9,938	115,739	214,802,804	0	0	214,802,804	24,274	4,295,965	3,740	40,134,102	6,802,675
	200万円を超え700万円以下	79,269	1,488	80,757	416,570,085	0	0	416,570,085	7,607	4,881,388	3,439	45,660,250	11,076,846
	700万円 " 1,000万円 "	17,934	4	17,938	176,635,776	0	0	176,635,776	6,152	1,525,469	662	10,504,617	3,548,720
	1,000万円を超える金額	22,727	6	22,733	611,112,534	2,338	0	611,114,872	1,478	3,279,288	1,113	19,412,369	7,434,020
道 府 県 民 税	700万円以下の金額	185,067	11,308	196,375	631,239,295	0	0	631,239,295	31,883	9,170,730	7,114	85,756,495	17,866,304
	700万円を超え1,000万円以下	17,934	4	17,938	176,635,776	0	0	176,635,776	6,152	1,525,469	662	10,504,617	3,548,720
	1,000万円 " 2,000万円 "	15,539	5	15,544	229,388,508	2,338	0	229,390,846	331	1,774,653	670	11,578,149	4,198,654
	2,000万円 " 5,000万円 "	5,304	1	5,305	170,417,172	0	0	170,417,172	1,147	1,022,137	263	5,566,205	2,430,877
	5,000万円 " 1億円 "	1,291	0	1,291	89,925,760	0	0	89,925,760	0	299,870	173	1,527,373	599,440
	1億円を超える金額	593	0	593	121,456,757	0	0	121,456,757	0	182,628	7	741,221	205,049
	合計	225,728	11,318	237,046	1,419,063,268	2,338	0	1,419,065,606	39,513	13,975,487	8,889	115,674,060	28,849,044

(2) 営業等所得者 (つづき)

所 得		控 除			配 偶 者 控 除			配 偶 者 控 除		配 偶 者 特 別 控 除		
生命保険料 控 除	地震保険料 控 除	障害者控除(同居特障加算分含まず)			寡 婦 控 除	ひとり親 控 除	勤労学生 控 除	一 般 (70歳未満)		老人配偶者 (70歳以上)	計	配 偶 者 特 別 控 除
		普通	特別	計				(千円)	(千円)			
(千円)	(千円)	(千円)	(千円)	(千円)	(千円)	(千円)	(千円)	(千円)	(千円)	(千円)	(千円)	(千円)
239,465	11,002	17,940	24,000	41,940	6,500	23,100	1,820	116,490	52,060	168,550	57,870	
1,768,376	91,997	226,980	202,800	429,780	90,740	217,200	0	1,486,540	519,840	2,006,380	539,670	
1,400,521	83,463	182,260	126,900	309,160	66,560	132,300	0	1,347,720	280,060	1,627,780	428,440	
972,526	63,409	120,380	91,200	211,580	35,880	75,600	0	947,650	132,620	1,080,270	282,620	
663,165	47,295	72,280	64,500	136,780	15,080	21,300	0	645,370	81,700	727,070	190,430	
655,673	50,293	77,480	66,600	144,080	2,860	300	0	603,130	78,790	681,920	146,360	
458,733	35,682	50,700	56,700	107,400	0	0	0	346,280	55,290	401,570	93,940	
685,916	56,541	94,380	91,500	185,880	0	0	0	134,640	43,030	177,670	34,570	
625,001	65,177	72,280	76,200	148,480	0	0	0	0	0	0	0	
241,516	34,394	21,320	22,500	43,820	0	0	0	0	0	0	0	
56,225	9,205	2,340	4,500	6,840	0	0	0	0	0	0	0	
24,431	4,674	3,640	2,100	5,740	0	0	0	0	0	0	0	
7,791,548	553,132	941,980	829,500	1,771,480	217,620	469,800	1,820	5,627,820	1,243,390	6,871,210	1,773,900	
3,408,362	186,462	427,180	353,700	780,880	163,800	372,600	1,820	2,950,750	851,960	3,802,710	1,025,980	
2,750,097	196,679	320,840	279,000	599,840	53,820	97,200	0	2,542,430	348,400	2,890,830	713,350	
685,916	56,541	94,380	91,500	185,880	0	0	0	134,640	43,030	177,670	34,570	
947,173	113,450	99,580	105,300	204,880	0	0	0	0	0	0	0	
6,154,460	382,999	747,760	631,500	1,379,260	217,620	468,900	1,820	5,490,210	1,200,360	6,690,570	1,739,000	
685,916	56,541	94,380	91,500	185,880	0	0	0	134,640	43,030	177,670	34,570	
625,002	65,177	72,280	76,200	148,480	0	0	0	0	0	0	0	
241,516	34,394	21,320	22,500	43,820	0	0	0	0	0	0	0	
56,260	9,205	2,340	4,500	6,840	0	0	0	0	0	0	0	
24,431	4,674	3,640	2,100	5,740	0	0	0	0	0	0	0	
7,787,585	552,990	941,720	828,300	1,770,020	217,620	468,900	1,820	5,624,850	1,243,390	6,868,240	1,773,570	

(第6表)

(2) 営業等所得者 (つづき)

課税標準額の段階	区分	所得控除額							課税標準額			
		扶養控除				計	特別障害者のうち同居特障加算分(23万円)	基礎控除	計	総所得金額に係るもの	山林所得金額に係るもの	退職所得金額に係るもの
		一般(16~18歳)(23~69歳)	特定扶養親族(19~22歳)	老人扶養親族(70歳以上)	同居老親等(70歳以上)							
(千円)	(千円)	(千円)	(千円)	(千円)	(千円)	(千円)	(千円)	(千円)	(千円)	(千円)	(千円)	
市町村民税	10万円以下の金額	89,760	70,650	34,200	71,550	266,160	11,270	4,153,800	7,855,811	516,455	0	0
	10万円を超え100万円以下	1,139,160	774,000	399,380	677,250	2,989,790	80,960	26,256,660	59,090,945	31,482,094	0	0
	100万円 " 200万円 "	1,066,230	675,000	372,400	495,450	2,609,080	48,530	19,352,150	49,821,274	66,036,225	0	0
	200万円 " 300万円 "	829,290	495,900	314,640	311,400	1,951,230	31,510	12,847,690	36,880,536	73,595,742	0	0
	300万円 " 400万円 "	547,470	337,050	253,080	185,850	1,323,450	21,390	8,462,830	26,511,951	68,179,380	0	0
	400万円 " 550万円 "	525,690	341,100	224,580	177,300	1,268,670	23,230	7,996,280	27,083,186	87,329,632	0	0
	550万円 " 700万円 "	347,490	249,300	148,960	121,500	867,250	19,090	5,413,270	18,678,124	78,311,534	0	0
	700万円 " 1,000万円 "	504,900	363,150	189,620	189,000	1,246,670	30,590	7,708,610	25,711,405	150,924,371	0	0
	1,000万円 " 2,000万円 "	535,920	406,350	231,420	147,600	1,321,290	23,920	6,657,600	26,393,254	202,995,253	2,337	0
	2,000万円 " 5,000万円 "	302,940	250,200	109,440	36,000	698,580	7,360	442,180	10,488,216	159,928,956	0	0
	5,000万円 " 1億円 "	81,840	63,450	27,740	6,300	179,330	1,380	0	2,679,085	87,171,014	0	0
1億円を超える金額	37,290	36,450	10,640	2,250	86,630	690	0	1,251,063	120,205,694	0	0	
合計	6,007,980	4,062,600	2,316,100	2,421,450	14,808,130	299,920	99,291,070	292,444,850	1,126,676,350	2,337	0	
市町村民税	200万円以下の金額	2,295,150	1,519,650	805,980	1,244,250	5,865,030	140,760	49,762,610	116,768,030	98,034,774	0	0
	200万円を超え700万円以下	2,249,940	1,423,350	941,260	796,050	5,410,600	95,220	34,720,070	109,153,797	307,416,288	0	0
	700万円 " 1,000万円 "	504,900	363,150	189,620	189,000	1,246,670	30,590	7,708,610	25,711,405	150,924,371	0	0
	1,000万円を超える金額	957,990	756,450	379,240	192,150	2,285,830	33,350	7,099,780	40,811,618	570,300,917	2,337	0
道府県民税	700万円以下の金額	4,543,110	2,941,650	1,746,100	2,038,500	11,269,360	235,290	84,430,650	225,795,341	405,443,954	0	0
	700万円を超え1,000万円以下	504,900	363,150	189,620	189,000	1,246,670	30,590	7,708,610	25,711,405	150,924,371	0	0
	1,000万円 " 2,000万円 "	535,920	406,350	231,420	147,600	1,321,290	23,920	6,657,600	26,393,256	202,995,253	2,337	0
	2,000万円 " 5,000万円 "	302,940	250,200	109,440	36,000	698,580	7,360	442,180	10,488,216	159,928,956	0	0
	5,000万円 " 1億円 "	81,840	63,450	28,120	6,300	179,710	1,380	0	2,680,078	87,245,682	0	0
	1億円を超える金額	37,290	36,450	10,640	2,250	86,630	690	0	1,251,063	120,205,694	0	0
	合計	6,006,000	4,061,250	2,315,340	2,419,650	14,802,240	299,230	99,239,040	292,319,359	1,126,743,910	2,337	0

(2) 営業等所得者 (つづき)

課税標準額	算出税額 (A) (千円)	税 額 控 除 額						税 額 調整額 (千円)	配当割額 の控除額 (千円)	株式等譲渡 所得割額 の控除額 (千円)	減免 税額 (千円)	所 得 割 額			平均税率 (B)÷(A) (%)
		調 整 控 除 (千円)	配 当 控 除 (千円)	住宅借入金 等特別税額 控 除 (千円)	寄附金 税 額 控 除 (千円)	外国税額 控 除 (千円)	計 (千円)					所得税の納税義務		計 (千円)	
												あ り (千円)	な し (千円)		
516,455	30,597	12,215	11	15	284	0	12,525	9	5	5	3	10,179	7,871	18,050	5.9
31,482,094	1,886,470	128,389	517	22,548	32,697	40	184,191	1,936	750	282	71	1,674,709	24,531	1,699,240	6.0
66,036,225	3,960,306	99,039	887	88,003	90,866	127	278,922	988	1,240	857	186	3,626,963	51,150	3,678,113	6.0
73,595,742	4,414,484	47,331	712	88,260	128,780	83	265,166	27	1,453	1,169	146	4,060,533	85,990	4,146,523	6.0
68,179,380	4,089,926	29,522	795	36,525	147,935	296	215,073	0	921	966	0	3,807,471	65,495	3,872,966	6.0
87,329,632	5,238,974	27,900	759	2,273	217,037	574	248,543	0	1,589	1,861	485	4,973,749	12,747	4,986,496	6.0
78,311,534	4,698,132	18,886	660	90	210,541	377	230,554	0	1,644	1,152	0	4,463,687	1,095	4,464,782	6.0
150,924,371	9,054,694	26,889	1,105	0	357,218	1,076	386,288	0	1,936	3,277	0	8,661,501	1,692	8,663,193	6.0
202,997,590	12,179,178	23,234	1,154	0	699,654	2,007	726,049	0	4,298	4,405	0	11,441,056	3,370	11,444,426	6.0
159,928,956	9,595,494	1,795	1,284	0	833,948	72	837,099	0	2,852	5,622	0	8,747,610	2,311	8,749,921	6.0
87,171,014	5,230,202	0	265	0	440,167	369	440,801	0	1,714	2,190	0	4,785,497	0	4,785,497	6.0
120,205,694	7,212,313	0	1,979	0	405,178	5,523	412,680	0	1,040	1,096	0	6,797,497	0	6,797,497	6.0
1,126,678,687	67,590,770	415,200	10,128	237,714	3,564,305	10,544	4,237,891	2,960	19,442	22,882	891	63,050,452	256,252	63,306,704	6.0
98,034,774	5,877,373	239,643	1,415	110,566	123,847	167	475,638	2,933	1,995	1,144	260	5,311,851	83,552	5,395,403	6.0
307,416,288	18,441,516	123,639	2,926	127,148	704,293	1,330	959,336	27	5,607	5,148	631	17,305,440	165,327	17,470,767	6.0
150,924,371	9,054,694	26,889	1,105	0	357,218	1,076	386,288	0	1,936	3,277	0	8,661,501	1,692	8,663,193	6.0
570,303,254	34,217,187	25,029	4,682	0	2,378,947	7,971	2,416,629	0	9,904	13,313	0	31,771,660	5,681	31,777,341	6.0
405,443,954	16,210,292	242,116	3,226	158,476	558,456	944	963,218	1,968	5,007	4,189	595	15,069,772	165,543	15,235,315	4.0
150,924,371	6,036,260	17,928	827	0	240,021	834	259,610	0	1,293	2,185	0	5,772,096	1,076	5,773,172	4.0
202,997,590	8,119,247	15,485	866	0	470,666	1,772	488,789	0	2,867	2,942	0	7,622,765	1,884	7,624,649	4.0
159,928,956	6,396,920	1,195	963	0	561,354	1,440	564,952	0	1,901	3,748	0	5,826,162	157	5,826,319	4.0
87,245,682	3,489,765	0	201	0	296,713	6,511	303,425	0	1,140	1,459	0	3,183,741	0	3,183,741	4.0
120,205,694	4,797,409	0	1,490	0	274,065	7,424	282,979	0	694	729	0	4,513,007	0	4,513,007	4.0
1,126,746,247	45,049,893	276,724	7,573	158,476	2,401,275	18,925	2,862,973	1,968	12,902	15,252	595	41,987,543	168,660	42,156,203	4.0

第7表 課税標準額段階別令和4年度分所得割額等に関する調

(第7表)

(3) 農業所得者

課税標準額の段階	納税義務者数			総所得金額等				所得控除額					
	所得税の納税義務		計	総所得金額	山林所得金額	退職所得金額	計	雑損控除	医療費控除		社会保険料控除	小規模企業共済等掛金控除	
	あり	なし							左のうち セルフメディ ケーション 税制に係る分				
	(人)	(人)	(人)	(千円)	(千円)	(千円)	(千円)	(千円)	(千円)	(千円)	(千円)	(千円)	
市 町 民 税	10万円以下の金額	0	0	0	0	0	0	0	0	0	0	0	
	10万円を超え100万円以下	20	1	21	36,358	0	0	36,358	0	1,084	0	7,521	1,072
	100万円 " 200万円 "	16	1	17	49,474	0	0	49,474	0	1,173	0	8,021	0
	200万円 " 300万円 "	11	0	11	41,493	0	0	41,493	0	1,535	0	5,050	10
	300万円 " 400万円 "	6	0	6	27,756	0	0	27,756	0	666	0	2,539	0
	400万円 " 550万円 "	5	0	5	29,246	0	0	29,246	0	355	0	2,699	840
	550万円 " 700万円 "	1	0	1	7,329	0	0	7,329	0	0	0	1,212	0
	700万円 " 1,000万円 "	3	0	3	28,068	0	0	28,068	0	0	0	1,811	0
	1,000万円 " 2,000万円 "	1	0	1	15,331	0	0	15,331	0	127	0	1,252	840
	2,000万円 " 5,000万円 "	0	0	0	0	0	0	0	0	0	0	0	0
	5,000万円 " 1億円 "	0	0	0	0	0	0	0	0	0	0	0	0
	1億円を超える金額	0	0	0	0	0	0	0	0	0	0	0	0
合計	63	2	65	235,055	0	0	235,055	0	4,940	0	30,105	2,762	
市 町 村民 税	200万円以下の金額	36	2	38	85,832	0	0	85,832	0	2,257	0	15,542	1,072
	200万円を超え700万円以下	23	0	23	105,824	0	0	105,824	0	2,556	0	11,500	850
	700万円 " 1,000万円 "	3	0	3	28,068	0	0	28,068	0	0	0	1,811	0
	1,000万円を超える金額	1	0	1	15,331	0	0	15,331	0	127	0	1,252	840
道 府 県 民 税	700万円以下の金額	59	2	61	191,658	0	0	191,658	0	4,813	0	27,044	1,922
	700万円を超え1,000万円以下	3	0	3	28,068	0	0	28,068	0	0	0	1,811	0
	1,000万円 " 2,000万円 "	1	0	1	15,331	0	0	15,331	0	127	0	1,252	840
	2,000万円 " 5,000万円 "	0	0	0	0	0	0	0	0	0	0	0	0
	5,000万円 " 1億円 "	0	0	0	0	0	0	0	0	0	0	0	0
	1億円を超える金額	0	0	0	0	0	0	0	0	0	0	0	0
	合計	63	2	65	235,057	0	0	235,057	0	4,940	0	30,107	2,762

(3) 農業所得者 (つづき)

所得控除額											
生命保険料 控除	地震保険料 控除	障害者控除(同居特障加算分含まず)			寡婦 控除	ひとり親 控除	勤労学生 控除	配偶者控除			配偶者特別 控除
		普通	特別	計				一 般 (70歳未満)	老人配偶者 (70歳以上)	計	
		(千円)	(千円)	(千円)				(千円)	(千円)	(千円)	
0	0	0	0	0	0	0	0	0	0	0	0
735	116	260	300	560	0	0	0	660	0	660	660
792	93	0	0	0	260	0	0	660	1,140	1,800	330
411	89	0	0	0	260	0	0	330	0	330	0
149	40	0	300	300	0	0	0	330	0	330	0
163	35	0	300	300	0	0	0	0	0	0	0
70	0	0	0	0	0	0	0	0	0	0	0
150	19	0	0	0	0	0	0	0	0	0	0
0	0	0	0	0	0	0	0	0	0	0	0
0	0	0	0	0	0	0	0	0	0	0	0
0	0	0	0	0	0	0	0	0	0	0	0
0	0	0	0	0	0	0	0	0	0	0	0
2,470	392	260	900	1,160	520	0	0	1,980	1,140	3,120	990
1,527	209	260	300	560	260	0	0	1,320	1,140	2,460	990
793	164	0	600	600	260	0	0	660	0	660	0
150	19	0	0	0	0	0	0	0	0	0	0
0	0	0	0	0	0	0	0	0	0	0	0
2,320	373	260	900	1,160	520	0	0	1,980	1,140	3,120	990
150	19	0	0	0	0	0	0	0	0	0	0
0	0	0	0	0	0	0	0	0	0	0	0
0	0	0	0	0	0	0	0	0	0	0	0
0	0	0	0	0	0	0	0	0	0	0	0
0	0	0	0	0	0	0	0	0	0	0	0
2,470	392	260	900	1,160	520	0	0	1,980	1,140	3,120	990

(第7表)

(3) 農業所得者 (つづき)

課税標準額の段階	区分	所得控除額							課税標準額				
		扶養控除				計	特別障害者 のうち同居 特障加算分 (23万円)	基礎控除	計	総所得金額に 係るもの	山林所得 金額に 係るもの	退職所得 金額に 係るもの	
		一般 (16~18歳) (23~69歳)	特定扶養親族 (19~22歳)	老人扶養 親族 (70歳以上)	同居老親等 (70歳以上)								(千円)
市 町 民 税	10万円以下の金額	0	0	0	0	0	0	0	0	0	0	0	0
	10万円を超え100万円以下	1,980	450	0	0	2,430	230	9,030	24,098	12,260	0	0	
	100万円 " 200万円 "	660	2,250	0	450	3,360	0	7,310	23,139	26,335	0	0	
	200万円 " 300万円 "	660	0	0	0	660	0	4,730	13,075	28,418	0	0	
	300万円 " 400万円 "	330	450	0	0	780	0	2,580	7,384	20,372	0	0	
	400万円 " 550万円 "	0	450	380	0	830	0	2,150	7,372	21,874	0	0	
	550万円 " 700万円 "	0	0	0	0	0	0	430	1,712	5,617	0	0	
	700万円 " 1,000万円 "	330	0	0	0	330	0	1,290	3,600	24,468	0	0	
	1,000万円 " 2,000万円 "	0	0	0	0	0	0	430	2,649	12,682	0	0	
	2,000万円 " 5,000万円 "	0	0	0	0	0	0	0	0	0	0	0	
	5,000万円 " 1億円 "	0	0	0	0	0	0	0	0	0	0	0	
	1億円を超える金額	0	0	0	0	0	0	0	0	0	0	0	
合計	3,960	3,600	380	450	8,390	230	27,950	83,029	152,026	0	0		
市 町 村 民 税	200万円以下の金額	2,640	2,700	0	450	5,790	230	16,340	47,237	38,595	0	0	
	200万円を超え700万円以下	990	900	380	0	2,270	0	9,890	29,543	76,281	0	0	
	700万円 " 1,000万円 "	330	0	0	0	330	0	1,290	3,600	24,468	0	0	
	1,000万円を超える金額	0	0	0	0	0	0	430	2,649	12,682	0	0	
道 府 県 民 税	700万円以下の金額	3,630	3,600	380	450	8,060	230	26,230	76,782	114,876	0	0	
	700万円を超え1,000万円以下	330	0	0	0	330	0	1,290	3,600	24,468	0	0	
	1,000万円 " 2,000万円 "	0	0	0	0	0	0	430	2,649	12,682	0	0	
	2,000万円 " 5,000万円 "	0	0	0	0	0	0	0	0	0	0	0	
	5,000万円 " 1億円 "	0	0	0	0	0	0	0	0	0	0	0	
	1億円を超える金額	0	0	0	0	0	0	0	0	0	0	0	
	合計	3,960	3,600	380	450	8,390	230	27,950	83,031	152,026	0	0	

(第7表)

(3) 農業所得者 (つづき)

課税標準額	算出税額	税 額 控 除 額						税 額 調整額	配当割額 の控除額	株式等譲渡 所得割額 の控除額	減免 税額	所 得 割 額			平均税率 (B)÷(A) (%)
		調 整 控 除	配 当 控 除	住宅借入金 等特別税額 控 除	寄附金 税 額 控 除	外国税額 控 除	計					所得税の納税義務		計	
												あ り	な し		
(千円)	(千円)	(千円)	(千円)	(千円)	(千円)	(千円)	(千円)	(千円)	(千円)	(千円)	(千円)	(千円)	(千円)	(千円)	(%)
0	0	0	0	0	0	0	0	0	0	0	0	0	0	0	0.0
12,260	736	57	0	0	0	0	57	0	0	0	14	656	9	665	6.0
26,335	1,579	71	0	0	0	0	71	0	0	0	0	1,397	111	1,508	6.0
28,418	1,708	19	0	0	0	0	19	0	0	0	0	1,689	0	1,689	6.0
20,372	1,223	10	0	0	0	0	10	0	0	0	0	1,213	0	1,213	6.0
21,874	1,310	6	0	0	0	0	6	0	0	0	0	1,304	0	1,304	6.0
5,617	338	2	0	0	0	0	2	0	0	0	0	336	0	336	6.0
24,468	1,466	4	0	0	0	0	4	0	0	0	0	1,462	0	1,462	6.0
12,682	761	2	0	0	0	0	2	0	0	0	0	759	0	759	6.0
0	0	0	0	0	0	0	0	0	0	0	0	0	0	0	0.0
0	0	0	0	0	0	0	0	0	0	0	0	0	0	0	0.0
0	0	0	0	0	0	0	0	0	0	0	0	0	0	0	0.0
152,026	9,121	171	0	0	0	0	171	0	0	0	14	8,816	120	8,936	6.0
38,595	2,315	128	0	0	0	0	128	0	0	0	14	2,053	120	2,173	6.0
76,281	4,579	37	0	0	0	0	37	0	0	0	0	4,542	0	4,542	6.0
24,468	1,466	4	0	0	0	0	4	0	0	0	0	1,462	0	1,462	6.0
12,682	761	2	0	0	0	0	2	0	0	0	0	759	0	759	6.0
114,876	4,591	108	0	0	0	0	108	0	0	0	9	4,394	80	4,474	4.0
24,468	979	3	0	0	1	0	4	0	0	0	0	975	0	975	4.0
12,682	507	1	0	0	0	0	1	0	0	0	0	506	0	506	4.0
0	0	0	0	0	0	0	0	0	0	0	0	0	0	0	0.0
0	0	0	0	0	0	0	0	0	0	0	0	0	0	0	0.0
0	0	0	0	0	0	0	0	0	0	0	0	0	0	0	0.0
152,026	6,077	112	0	0	1	0	113	0	0	0	9	5,875	80	5,955	4.0

第9表 課税標準額段階別令和4年度分所得割額等に関する調

(第9表)

(4) その他の所得者

区分	納税義務者数			総所得金額等				所得控除額					
	所得税の納税義務		計	総所得金額	山林所得金額	退職所得金額	計	雑損控除	医療費控除		社会保険料控除	小規模企業共済等掛金控除	
	あり	なし							左のうち セルフメディ ケーション 税制に係る分				
課税標準額の段階	(人)	(人)	(人)	(千円)	(千円)	(千円)	(千円)	(千円)	(千円)	(千円)	(千円)	(千円)	
市 町 村 民 税	10万円以下の金額	9,931	22,077	32,008	27,506,261	0	0	27,506,261	5,484	2,065,397	440	5,364,337	165,610
	10万円を超え100万円以下	254,338	11,258	265,596	376,513,823	2,399	883	376,517,105	26,751	15,087,977	4,410	58,275,229	1,520,224
	100万円 " 200万円 "	117,692	1,996	119,688	296,342,340	557	3,970	296,346,867	19,050	10,543,819	3,580	38,798,259	1,524,112
	200万円 " 300万円 "	47,677	994	48,671	180,318,905	1,830	1,920	180,322,655	9,785	6,530,185	1,554	21,116,848	1,327,793
	300万円 " 400万円 "	25,365	504	25,869	124,777,172	7,729	5,197	124,790,098	11,614	4,140,334	694	13,399,837	1,137,783
	400万円 " 550万円 "	20,649	157	20,806	128,112,511	173	4,350	128,117,034	15,562	3,826,935	597	12,551,166	1,345,842
	550万円 " 700万円 "	11,598	20	11,618	90,063,888	1	8,879	90,072,768	2,914	2,297,721	309	7,780,204	990,468
	700万円 " 1,000万円 "	12,428	12	12,440	123,376,141	3,527	17,238	123,396,906	1,804	2,724,925	322	8,920,117	1,327,119
	1,000万円 " 2,000万円 "	13,123	2	13,125	202,898,339	4,320	41,643	202,944,302	1,575	3,316,773	173	10,663,812	1,694,613
	2,000万円 " 5,000万円 "	5,408	3	5,411	167,855,526	10,818	93,985	167,960,329	0	1,607,402	4	5,077,379	839,697
	5,000万円 " 1億円 "	996	0	996	68,626,056	1,933	0	68,627,989	0	349,479	0	1,083,038	128,916
	1億円を超える金額	539	1	540	154,055,749	34,190	0	154,089,939	0	184,031	0	601,523	53,551
合計	519,744	37,024	556,768	1,940,446,711	67,477	178,065	1,940,692,253	94,539	52,674,978	12,083	183,631,749	12,055,728	
市 町 村民 税	200万円以下の金額	381,961	35,331	417,292	700,362,424	2,956	4,853	700,370,233	51,285	27,697,193	8,430	102,437,825	3,209,946
	200万円を超え700万円以下	105,289	1,675	106,964	523,272,476	9,733	20,346	523,302,555	39,875	16,795,175	3,154	54,848,055	4,801,886
	700万円 " 1,000万円 "	12,428	12	12,440	123,376,141	3,527	17,238	123,396,906	1,804	2,724,925	322	8,920,117	1,327,119
	1,000万円を超える金額	20,066	6	20,072	593,435,670	51,261	135,628	593,622,559	1,575	5,457,685	177	17,425,752	2,716,777
道 府 県 民 税	700万円以下の金額	487,222	36,356	523,578	1,222,796,943	12,689	25,199	1,222,834,831	91,159	44,422,106	11,524	157,135,549	8,003,214
	700万円を超え1,000万円以下	12,426	11	12,437	123,363,329	3,527	17,238	123,384,094	1,804	2,722,925	322	8,919,317	1,327,119
	1,000万円 " 2,000万円 "	13,123	2	13,125	202,898,339	4,320	41,643	202,944,302	1,575	3,316,773	173	10,663,812	1,694,613
	2,000万円 " 5,000万円 "	5,409	3	5,412	167,880,886	10,818	93,985	167,985,689	0	1,607,402	4	5,077,698	839,697
	5,000万円 " 1億円 "	995	0	995	68,551,649	1,933	0	68,553,582	0	349,391	0	1,080,990	128,916
	1億円を超える金額	539	1	540	154,055,750	34,190	0	154,089,940	0	184,031	0	601,523	53,551
	合計	519,714	36,373	556,087	1,939,546,896	67,477	178,065	1,939,792,438	94,538	52,602,628	12,023	183,478,889	12,047,110

(4) その他の所得者 (つづき)

所 得 控 除		障害者控除(同居特障加算分含まず)			控 除			配 偶 者 控 除			配 偶 者 特 別 控 除
生命保険料 控 除	地震保険料 控 除	普通	特別	計	寡 婦 控 除	ひとり親 控 除	勤労学生 控 除	一 般 (70歳未満)	老人配偶者 (70歳以上)	計	配 偶 者 特 別 控 除
(千円)	(千円)	(千円)	(千円)	(千円)	(千円)	(千円)	(千円)	(千円)	(千円)	(千円)	(千円)
570,107	78,935	294,840	282,000	576,840	73,060	57,600	2,600	445,720	1,584,980	2,030,700	429,160
4,786,675	808,834	2,591,160	2,482,800	5,073,960	2,601,820	474,000	0	6,131,290	23,977,920	30,109,210	3,117,820
2,977,336	593,737	1,148,680	1,128,300	2,276,980	2,020,720	241,200	0	3,877,830	9,083,530	12,961,360	1,391,520
1,529,170	333,813	492,960	515,700	1,008,660	1,039,480	117,000	0	2,014,430	3,349,330	5,363,760	607,830
854,285	192,876	272,480	286,500	558,980	382,460	14,700	0	1,060,290	1,420,210	2,480,500	325,150
716,876	164,363	225,160	247,800	472,960	5,720	0	0	765,490	915,970	1,681,460	235,770
413,713	91,943	120,900	152,400	273,300	0	0	0	369,160	353,680	722,840	103,510
450,602	97,753	122,200	151,200	273,400	0	0	0	115,610	92,180	207,790	37,640
474,892	108,278	132,600	159,300	291,900	0	0	0	0	0	0	0
192,518	49,749	39,780	65,700	105,480	0	0	0	0	0	0	0
33,182	7,987	5,200	12,000	17,200	0	0	0	0	0	0	0
15,884	3,748	1,040	5,700	6,740	0	0	0	0	0	0	0
13,015,240	2,532,016	5,447,000	5,489,400	10,936,400	6,123,260	904,500	2,600	14,779,820	40,777,800	55,557,620	6,248,400
8,334,118	1,481,506	4,034,680	3,893,100	7,927,780	4,695,600	772,800	2,600	10,454,840	34,646,430	45,101,270	4,938,500
3,514,044	782,995	1,111,500	1,202,400	2,313,900	1,427,660	131,700	0	4,209,370	6,039,190	10,248,560	1,272,260
450,602	97,753	122,200	151,200	273,400	0	0	0	115,610	92,180	207,790	37,640
716,476	169,762	178,620	242,700	421,320	0	0	0	0	0	0	0
11,831,638	2,261,589	5,139,420	5,089,200	10,228,620	6,119,360	903,300	2,600	14,650,130	40,652,560	55,302,690	6,201,420
450,602	97,753	121,940	151,200	273,140	0	0	0	115,610	92,180	207,790	37,640
474,892	108,278	132,600	159,300	291,900	0	0	0	0	0	0	0
192,550	49,749	39,780	65,700	105,480	0	0	0	0	0	0	0
33,147	7,983	5,200	12,000	17,200	0	0	0	0	0	0	0
15,885	3,748	1,040	5,700	6,740	0	0	0	0	0	0	0
12,998,714	2,529,100	5,439,980	5,483,100	10,923,080	6,119,360	903,300	2,600	14,765,740	40,744,740	55,510,480	6,239,060

(第9表)

(4) その他の所得者(つづき)

課税標準額の段階	区分	所得控除額							課税標準額			
		扶養控除				計	特別障害者のうち同居特障加算分(23万円)	基礎控除	計	総所得金額に係るもの	山林所得金額に係るもの	退職所得金額に係るもの
		一般(16~18歳)(23~69歳)	特定扶養親族(19~22歳)	老人扶養親族(70歳以上)	同居老親等(70歳以上)							
市町村民税	10万円以下の金額	358,380	33,300	63,080	113,400	568,160	89,700	13,756,140	25,833,830	1,672,431	0	0
	10万円を超え100万円以下	2,786,520	371,700	679,060	850,950	4,688,230	461,150	114,159,060	241,190,940	135,324,347	1,366	452
	100万円 " 200万円 "	1,475,430	266,400	387,600	489,150	2,618,580	188,600	51,420,280	127,575,553	168,767,397	553	3,364
	200万円 " 300万円 "	826,320	188,550	220,780	272,250	1,507,900	96,600	20,902,620	61,491,444	118,827,461	1,830	1,920
	300万円 " 400万円 "	510,180	165,150	147,060	166,950	989,340	49,910	11,102,910	35,640,679	89,137,854	7,727	3,838
	400万円 " 550万円 "	475,200	189,900	120,840	147,150	933,090	42,550	8,924,960	30,917,254	97,195,257	173	4,350
	550万円 " 700万円 "	285,450	128,250	73,720	83,700	571,120	28,750	4,981,840	18,258,323	71,805,566	0	8,879
	700万円 " 1,000万円 "	330,330	150,300	91,960	89,550	662,140	25,530	5,329,310	20,058,130	103,319,445	3,527	15,804
	1,000万円 " 2,000万円 "	389,400	217,800	84,360	79,200	770,760	29,900	5,590,750	22,943,253	179,955,572	4,320	41,157
	2,000万円 " 5,000万円 "	181,830	125,550	30,020	31,050	368,450	11,500	532,540	8,784,715	159,070,814	10,817	93,983
道府県民税	5,000万円 " 1億円 "	34,980	21,600	10,260	3,600	70,440	1,610	0	1,691,852	66,934,205	1,932	0
	1億円を超える金額	15,510	14,850	4,180	4,950	39,490	920	0	905,887	153,149,862	34,190	0
	合計	7,669,530	1,873,350	1,912,920	2,331,900	13,787,700	1,026,720	236,700,410	595,291,860	1,345,160,211	66,435	173,747
	市町村民税	200万円以下の金額	4,620,330	671,400	1,129,740	1,453,500	7,874,970	739,450	179,335,480	394,600,323	305,764,175	1,919
200万円を超え700万円以下		2,097,150	671,850	562,400	670,050	4,001,450	217,810	45,912,330	146,307,700	376,966,138	9,730	18,987
700万円 " 1,000万円 "		330,330	150,300	91,960	89,550	662,140	25,530	5,329,310	20,058,130	103,319,445	3,527	15,804
1,000万円を超える金額		621,720	379,800	128,820	118,800	1,249,140	43,930	6,123,290	34,325,707	559,110,453	51,259	135,140
道府県民税	700万円以下の金額	6,706,260	1,341,900	1,689,480	2,117,250	11,854,890	955,420	224,956,270	540,269,825	682,530,554	11,649	22,803
	700万円を超え1,000万円以下	330,330	150,300	91,960	89,550	662,140	25,530	5,328,880	20,054,640	103,310,123	3,527	15,804
	1,000万円 " 2,000万円 "	389,400	217,800	84,360	79,200	770,760	29,900	5,590,750	22,943,253	179,955,572	4,320	41,157
	2,000万円 " 5,000万円 "	181,830	125,550	30,020	31,050	368,450	11,500	532,540	8,785,066	159,095,823	10,817	93,983
	5,000万円 " 1億円 "	34,320	21,600	10,260	3,600	69,780	1,610	0	1,689,017	66,862,633	1,932	0
	1億円を超える金額	15,510	14,850	4,180	4,950	39,490	920	0	905,888	153,149,862	34,190	0
	合計	7,657,650	1,872,000	1,910,260	2,325,600	13,765,510	1,024,880	236,408,440	594,647,689	1,344,904,567	66,435	173,747

(第9表)

(4) その他の所得者 (つづき)

課税標準額	算出税額	税 額 控 除 額						税 額 調整額	配当割額 の控除額	株式等譲渡 所得割額 の控除額	減免 税額	所 得 割 額			平均税率 (B)÷(A) (%)
		調 整 控 除	配 当 控 除	住宅借入金 等特別税額 控 除	寄附金 税 額 控 除	外国税額 控 除	計					所得税の納税義務		計	
												あり	なし		
(千円)	(千円)	(千円)	(千円)	(千円)	(千円)	(千円)	(千円)	(千円)	(千円)	(千円)	(千円)	(千円)	(千円)	(千円)	(%)
1,672,431	98,985	40,760	111	6	338	1	41,216	64	88	10	42	30,478	27,087	57,565	5.9
135,326,165	8,108,770	676,788	25,602	10,742	51,182	359	764,673	2,983	24,594	3,931	517	7,219,265	92,807	7,312,072	6.0
168,771,314	10,121,367	305,368	43,783	27,371	127,222	911	504,655	79	51,547	10,841	349	9,456,672	97,224	9,553,896	6.0
118,831,211	7,127,822	77,572	40,481	22,084	142,416	979	283,532	0	47,329	13,719	291	6,699,239	83,712	6,782,951	6.0
89,149,419	5,347,870	38,736	36,055	10,420	126,723	828	212,762	0	40,927	9,011	0	5,024,407	60,763	5,085,170	6.0
97,199,780	5,831,099	31,142	44,181	1,173	168,814	1,198	246,508	0	40,236	11,482	0	5,508,409	24,464	5,532,873	6.0
71,814,445	4,308,349	17,381	35,747	99	144,099	764	198,090	0	28,035	8,480	0	4,069,430	4,314	4,073,744	6.0
103,338,776	6,199,793	18,595	49,822	96	229,863	1,344	299,720	0	32,826	16,097	0	5,846,721	4,429	5,851,150	6.0
180,001,049	10,799,488	19,511	101,785	0	463,184	2,524	587,004	0	30,445	22,168	0	10,159,278	593	10,159,871	6.0
159,175,614	9,550,293	2,136	115,893	33	447,300	162	565,524	0	20,574	23,622	0	8,936,818	3,755	8,940,573	6.0
66,936,137	4,016,129	0	90,210	0	199,558	4,479	294,247	0	16,446	6,339	0	3,699,097	0	3,699,097	6.0
153,184,052	9,191,019	0	543,655	80	381,675	20	925,430	0	42,059	28,109	0	8,185,797	9,624	8,195,421	6.0
1,345,400,393	80,700,984	1,227,989	1,127,325	72,104	2,482,374	13,569	4,923,361	3,126	375,106	153,809	1,199	74,835,611	408,772	75,244,383	6.0
305,769,910	18,329,122	1,022,916	69,496	38,119	178,742	1,271	1,310,544	3,126	76,229	14,782	908	16,706,415	217,118	16,923,533	6.0
376,994,855	22,615,140	164,831	156,464	33,776	582,052	3,769	940,892	0	156,527	42,692	291	21,301,485	173,253	21,474,738	6.0
103,338,776	6,199,793	18,595	49,822	96	229,863	1,344	299,720	0	32,826	16,097	0	5,846,721	4,429	5,851,150	6.0
559,296,852	33,556,929	21,647	851,543	113	1,491,717	7,185	2,372,205	0	109,524	80,238	0	30,980,990	13,972	30,994,962	6.0
682,565,006	27,282,517	791,334	166,585	47,914	536,097	3,684	1,545,614	2,072	151,489	38,109	798	25,295,703	248,732	25,544,435	4.0
103,329,454	4,132,090	12,395	36,902	25	156,329	1,121	206,772	0	21,127	10,733	0	3,890,851	2,607	3,893,458	4.0
180,001,049	7,199,491	13,007	76,338	0	314,008	2,092	405,445	0	20,296	14,780	0	6,758,691	279	6,758,970	4.0
159,200,623	6,367,802	1,425	86,920	23	304,071	868	393,307	0	14,607	15,751	0	5,941,946	2,191	5,944,137	4.0
66,864,565	2,674,543	0	67,324	0	135,171	880	203,375	0	10,964	4,225	0	2,455,979	0	2,455,979	4.0
153,184,052	6,127,336	0	407,745	53	317,781	33	725,612	0	28,037	18,737	0	5,348,534	6,416	5,354,950	4.0
1,345,144,749	53,783,779	818,161	841,814	48,015	1,763,457	8,678	3,480,125	2,072	246,520	102,335	798	49,691,704	260,225	49,951,929	4.0

第11表 課税標準額段階別令和4年度分所得割額等に関する調

(第11表)

(5) 土地等に係る事業所得等並びに長期譲渡所得、短期譲渡所得、一般株式等に係る譲渡所得等、上場株式等に係る譲渡所得等、上場株式等に係る配当所得等及び先物取引に係る雑所得等について分離課税をした者に係る分

区分	納 税 義 務 者 数			総 所 得 金 額 等					
	所得税の納税義務		計	総所得金額	山林所得 金額	退職所得 金額	小 計	土地等に係る事 業所得等の金額	分離長期譲渡所得 一 般 の 譲 渡 に 係 る 金 額
	あり	なし							
課税標準額の段階	(人)	(人)	(人)	(千円)	(千円)	(千円)	(千円)	(千円)	(千円)
市 町 村 民 税	10万円以下の金額	11,947	363	12,310	4,214,432	275	0	4,214,707	177,582,259
	10万円を超え100万円以下	10,671	298	10,969	17,184,463	708	1,486	17,186,657	79,600,152
	100万円 " 200万円 "	12,112	345	12,457	33,194,297	925	0	33,195,222	78,945,139
	200万円 " 300万円 "	11,417	351	11,768	45,709,083	2,730	0	45,711,813	55,904,628
	300万円 " 400万円 "	10,417	243	10,660	53,842,069	0	1,473	53,843,542	47,408,247
	400万円 " 550万円 "	12,216	42	12,258	79,285,790	2,226	0	79,288,016	57,074,787
	550万円 " 700万円 "	8,504	3	8,507	69,113,711	3,295	0	69,117,006	34,620,536
	700万円 " 1,000万円 "	11,744	2	11,746	122,335,111	1,579	2,751	122,339,441	61,312,287
	1,000万円 " 2,000万円 "	15,775	1	15,776	255,566,736	3,122	14,324	255,584,182	108,326,183
	2,000万円 " 5,000万円 "	9,303	3	9,306	302,609,476	913	46,427	302,656,816	75,989,902
	5,000万円 " 1億円 "	2,643	0	2,643	187,531,975	500	0	187,532,475	22,397,892
	1億円を超える金額	1,513	2	1,515	443,965,247	0	0	443,965,247	35,548,075
	合計	118,262	1,653	119,915	1,614,552,390	16,273	66,461	1,614,635,124	834,710,087
	うち給与所得者	62,254	906	63,160	1,040,178,096	4,877	10,962	1,040,193,935	26,068,697
市 町 村 民 税	200万円以下の金額	34,730	1,006	35,736	54,593,192	1,908	1,486	54,596,586	336,127,550
	200万円を超え700万円以下	42,554	639	43,193	247,950,653	8,251	1,473	247,960,377	195,008,198
	700万円 " 1,000万円 "	11,744	2	11,746	122,335,111	1,579	2,751	122,339,441	61,312,287
	1,000万円を超える金額	29,234	6	29,240	1,189,673,434	4,535	60,751	1,189,738,720	242,262,052
道 府 県 民 税	700万円以下の金額	77,229	1,608	78,837	302,348,497	10,159	2,959	302,361,615	531,323,975
	700万円を超え1,000万円以下	11,742	2	11,744	122,335,111	1,579	2,751	122,339,441	61,312,287
	1,000万円 " 2,000万円 "	15,773	1	15,774	255,566,735	3,122	14,324	255,584,181	108,326,183
	2,000万円 " 5,000万円 "	9,302	3	9,305	302,609,476	913	46,427	302,656,816	75,989,902
	5,000万円 " 1億円 "	2,642	0	2,642	187,455,792	500	0	187,456,292	22,315,331
	1億円を超える金額	1,512	1	1,513	443,804,051	0	0	443,804,051	35,548,075
	合計	118,200	1,615	119,815	1,614,119,662	16,273	66,461	1,614,202,396	834,815,753

(5) 土地等に係る事業所得等並びに長期譲渡所得、短期譲渡所得、一般株式等に係る譲渡所得等、上場株式等に係る譲渡所得等、
上場株式等に係る配当所得等及び先物取引に係る雑所得等について分離課税をした者に係る分 (つづき)

(第11表)

総		所				金					額	等
分離長期譲渡所得金額		分離短期譲渡所得金額				一般株式等に係る譲渡所得等の金額	上場株式等に係る譲渡所得等の金額	上場株式等に係る配当所得等の金額	先物取引に係る雑所得等の金額	計		
優良住宅地としての譲渡に係る金額	居住用財産の譲渡に係る金額	小計	一般の譲渡に係る金額	国、地方公共団体等に対する譲渡に係る金額	小計							
(千円)	(千円)	(千円)	(千円)	(千円)	(千円)	(千円)	(千円)	(千円)	(千円)	(千円)		
1,454,672	29,951,580	208,988,511	1,925,423	8,233	1,933,656	27,639,495	39,892,174	2,903,663	4,411,411	289,983,617		
1,067,566	13,981,676	94,649,394	916,772	2,378	919,150	18,082,242	15,682,188	2,238,820	1,163,251	149,921,702		
563,979	11,309,403	90,818,521	729,636	5,218	734,854	19,538,988	17,083,986	2,323,998	2,305,247	166,000,816		
462,774	6,300,394	62,667,796	1,206,985	2,786	1,209,771	16,146,322	17,471,841	2,067,429	1,618,707	146,893,679		
263,035	4,218,174	51,889,456	962,106	0	962,106	17,904,139	18,582,951	2,093,027	1,601,884	146,877,105		
1,743,887	6,410,923	65,229,597	1,157,752	0	1,157,752	18,898,043	28,396,539	2,507,271	1,888,980	197,366,198		
1,550,069	3,865,051	40,035,656	992,572	0	992,572	22,617,672	24,671,606	2,381,820	1,711,636	161,527,968		
2,056,277	3,235,008	66,603,572	1,513,104	0	1,513,104	40,061,457	34,236,023	3,820,858	2,082,376	270,656,831		
1,417,228	7,311,168	117,054,579	2,627,177	4,843	2,632,020	110,040,973	80,565,347	9,140,929	2,814,344	577,832,374		
2,090,689	4,834,580	82,915,171	2,594,363	0	2,594,363	172,477,450	114,695,267	12,665,946	2,352,403	690,357,416		
142,747	932,202	23,472,841	1,337,109	0	1,337,109	91,438,488	55,878,596	12,039,008	1,698,811	373,397,328		
0	567,846	36,115,921	2,394,605	0	2,394,605	283,143,742	202,794,322	12,966,319	238,486	981,618,642		
12,812,923	92,918,005	940,441,015	18,357,604	23,458	18,381,062	837,989,011	649,950,840	67,149,088	23,887,536	4,152,433,676		
23,996	1,402,041	27,494,734	4,689,042	4,843	4,693,885	16,870,091	63,330,867	18,992,113	7,159,101	1,178,734,726		
3,086,217	55,242,659	394,456,426	3,571,831	15,829	3,587,660	65,260,725	72,658,348	7,466,481	7,879,909	605,906,135		
4,019,765	20,794,542	219,822,505	4,319,415	2,786	4,322,201	75,566,176	89,122,937	9,049,547	6,821,207	652,664,950		
2,056,277	3,235,008	66,603,572	1,513,104	0	1,513,104	40,061,457	34,236,023	3,820,858	2,082,376	270,656,831		
3,650,664	13,645,796	259,558,512	8,953,254	4,843	8,958,097	657,100,653	453,933,532	46,812,202	7,104,044	2,623,205,760		
7,105,981	76,037,203	614,467,159	7,891,247	18,614	7,909,861	140,824,273	161,568,543	16,236,648	14,700,675	1,258,068,774		
2,056,277	3,235,008	66,603,572	1,513,104	0	1,513,104	40,061,457	34,236,023	3,820,858	2,082,376	270,656,831		
1,417,228	7,311,168	117,054,579	2,627,177	4,843	2,632,020	110,040,973	80,565,347	9,140,929	2,814,344	577,832,373		
2,090,689	4,834,580	82,915,171	2,594,363	0	2,594,363	172,477,450	114,695,267	12,665,946	2,352,403	690,357,416		
142,747	932,202	23,390,280	1,337,109	0	1,337,109	91,438,488	55,878,596	12,035,892	1,698,811	373,235,468		
0	567,846	36,115,921	2,394,605	0	2,394,605	283,143,742	202,794,322	12,224,253	238,486	980,715,380		
12,812,922	92,918,007	940,546,682	18,357,605	23,457	18,381,062	837,986,383	649,738,098	66,124,526	23,887,095	4,150,866,242		

(第11表)

(5) 土地等に係る事業所得等並びに長期譲渡所得、短期譲渡所得、一般株式等に係る譲渡所得等、上場株式等に係る譲渡所得等、上場株式等に係る配当所得等及び先物取引に係る雑所得等について分離課税をした者に係る分 (つづき)

課税標準額の段階	区分	所得控除額											
		雑損控除	医療費控除		社会保険料控除	小規模企業共済等掛金控除	生命保険料控除	地震保険料控除	障害者控除(同居特障加算分含まず)			寡婦控除	ひとり親控除
			左のうちセルフメディケーション税制に係る分	普通					特別	計			
(千円)	(千円)	(千円)	(千円)	(千円)	(千円)	(千円)	(千円)	(千円)	(千円)	(千円)	(千円)	(千円)	
市町村民税	10万円以下の金額	3,246	1,520,010	104	2,795,446	385,372	280,258	35,441	139,100	169,800	308,900	74,880	21,000
	10万円を超え100万円以下	234	1,124,098	615	3,722,592	435,272	333,779	44,349	105,560	97,800	203,360	60,580	29,100
	100万円 " 200万円 "	1,496	1,291,398	412	6,144,576	637,096	416,049	52,144	96,460	87,600	184,060	46,800	17,700
	200万円 " 300万円 "	251	1,231,398	811	7,991,218	728,390	422,175	46,666	73,580	73,500	147,080	24,180	6,000
	300万円 " 400万円 "	2,148	1,121,074	733	8,968,353	799,461	400,180	42,930	68,640	52,800	121,440	5,460	600
	400万円 " 550万円 "	85	1,367,942	825	12,476,630	1,032,796	486,203	53,667	61,880	53,100	114,980	520	300
	550万円 " 700万円 "	2,347	1,095,648	484	9,882,078	819,741	351,115	40,660	40,040	38,700	78,740	0	0
	700万円 " 1,000万円 "	1,211	1,742,697	755	14,959,549	1,280,359	497,932	61,065	55,900	58,800	114,700	0	0
	1,000万円 " 2,000万円 "	2,433	2,954,768	1,822	22,357,094	2,163,822	668,890	95,421	78,780	73,500	152,280	0	0
	2,000万円 " 5,000万円 "	3,055	2,550,724	380	14,375,432	1,484,953	382,321	66,134	45,240	50,700	95,940	0	0
	5,000万円 " 1億円 "	758	963,872	160	4,294,308	379,620	103,614	20,484	9,620	14,700	24,320	0	0
	1億円を超える金額	0	644,593	0	2,453,950	150,851	50,041	11,647	5,460	7,500	12,960	0	0
	合計	17,264	17,608,222	7,101	110,421,226	10,297,733	4,392,557	570,608	780,260	778,500	1,558,760	212,420	74,700
うち給与所得者	10,966	8,553,701	5,130	76,877,515	5,302,332	2,542,511	267,893	296,660	252,600	549,260	25,740	37,500	
市町村民税	200万円以下の金額	4,976	3,935,506	1,131	12,662,614	1,457,740	1,030,086	131,934	341,120	355,200	696,320	182,260	67,800
	200万円を超え700万円以下	4,831	4,816,062	2,853	39,318,279	3,380,388	1,659,673	183,923	244,140	218,100	462,240	30,160	6,900
	700万円 " 1,000万円 "	1,211	1,742,697	755	14,959,549	1,280,359	497,932	61,065	55,900	58,800	114,700	0	0
	1,000万円を超える金額	6,246	7,113,957	2,362	43,480,784	4,179,246	1,204,866	193,686	139,100	146,400	285,500	0	0
道府県民税	700万円以下の金額	9,806	8,733,492	3,988	51,948,465	4,835,240	2,687,155	315,485	584,740	571,200	1,155,940	211,380	74,700
	700万円を超え1,000万円以下	1,211	1,742,697	755	14,959,549	1,280,359	497,932	61,065	55,900	58,800	114,700	0	0
	1,000万円 " 2,000万円 "	2,433	2,954,768	1,822	22,357,094	2,163,822	668,889	95,421	78,780	73,500	152,280	0	0
	2,000万円 " 5,000万円 "	3,055	2,550,724	380	14,375,432	1,484,953	382,321	66,134	45,240	50,700	95,940	0	0
	5,000万円 " 1億円 "	758	963,246	160	4,293,318	379,620	103,614	20,484	9,620	14,700	24,320	0	0
	1億円を超える金額	0	643,610	0	2,453,069	150,852	50,041	11,647	5,460	7,500	12,960	0	0
	合計	17,263	17,588,537	7,105	110,386,927	10,294,846	4,389,952	570,236	779,740	776,400	1,556,140	211,380	74,700

(5) 土地等に係る事業所得等並びに長期譲渡所得、短期譲渡所得、一般株式等に係る譲渡所得等、上場株式等に係る譲渡所得等、
上場株式等に係る配当所得等及び先物取引に係る雑所得等について分離課税をした者に係る分 (つづき)

(第11表)

勤労学生 控除	所得控除				除					特別障害者 のうち同居 特障加算分 (23万円)
	配偶者			配偶者特別 控除	扶養控除				計	
	一般 (70歳未満)	老人配偶者 (70歳以上)	計		一般 (16～18歳 (23～69歳)	特定扶養親族 (19～22歳)	老人扶養 親族 (70歳以上)	同居老親等 (70歳以上)		
(千円)	(千円)	(千円)	(千円)	(千円)	(千円)	(千円)	(千円)	(千円)	(千円)	
0	161,479	142,200	303,679	45,350	232,980	112,050	80,940	71,550	497,520	30,820
0	285,340	271,540	556,880	87,620	206,250	104,400	80,180	97,200	488,030	26,450
0	372,790	222,270	595,060	109,600	246,510	131,850	104,120	100,800	583,280	19,090
0	421,630	127,100	548,730	103,050	262,350	169,200	128,440	87,300	647,290	21,160
0	408,320	68,450	476,770	89,920	261,360	164,250	124,640	85,950	636,200	13,570
0	489,390	41,090	530,480	102,540	340,560	254,250	164,160	85,500	844,470	12,650
0	222,640	15,400	238,040	45,130	271,260	224,550	117,800	46,800	660,410	12,420
0	25,300	4,260	29,560	7,120	440,220	389,250	187,720	80,550	1,097,740	17,250
0	0	0	0	0	773,190	644,400	319,580	91,350	1,828,520	21,390
0	0	0	0	0	494,010	424,800	229,140	61,650	1,209,600	15,640
0	0	0	0	0	154,770	147,150	70,680	17,550	390,150	3,680
0	0	0	0	0	114,180	99,000	50,540	8,100	271,820	1,380
0	2,386,889	892,310	3,279,199	590,330	3,797,640	2,865,150	1,657,940	834,300	9,155,030	195,500
0	1,521,960	49,060	1,571,020	331,770	2,410,320	2,015,100	1,108,080	490,500	6,024,000	85,560
0	819,609	636,010	1,455,619	242,570	685,740	348,300	265,240	269,550	1,568,830	76,360
0	1,541,980	252,040	1,794,020	340,640	1,135,530	812,250	535,040	305,550	2,788,370	59,800
0	25,300	4,260	29,560	7,120	440,220	389,250	187,720	80,550	1,097,740	17,250
0	0	0	0	0	1,536,150	1,315,350	669,940	178,650	3,700,090	42,090
0	2,358,510	886,150	3,244,660	581,670	1,820,610	1,158,750	798,760	574,650	4,352,770	135,470
0	25,300	4,260	29,560	7,120	440,220	389,250	187,720	80,550	1,097,740	17,250
0	0	0	0	0	773,190	644,400	319,580	91,350	1,828,520	21,390
0	0	0	0	0	494,010	424,800	229,140	61,650	1,209,600	15,640
0	0	0	0	0	154,440	147,150	70,680	17,550	389,820	3,680
0	0	0	0	0	114,180	99,000	50,540	8,100	271,820	1,380
0	2,383,810	890,410	3,274,220	588,790	3,796,650	2,863,350	1,656,420	833,850	9,150,270	194,810

(第11表)

(5) 土地等に係る事業所得等並びに長期譲渡所得、短期譲渡所得、一般株式等に係る譲渡所得等、上場株式等に係る譲渡所得等、上場株式等に係る配当所得等及び先物取引に係る雑所得等について分離課税をした者に係る分 (つづき)

課税標準額の段階	所得控除額		課税標準額							
	基礎控除 (千円)	計 (千円)	総所得金額に 係るもの (千円)	山林所得 金額に 係るもの (千円)	退職所得 金額に 係るもの (千円)	小計 (A) (千円)	土地等に係る事 業所得等の金額 に係るもの (千円)	分離長期譲渡所得金額に係るもの 一般の譲渡に 係るもの (千円)	優良住宅地 としての譲渡 に係るもの (千円)	
市 町 村 民 税	10万円以下の金額	4,141,770	10,443,692	55,791	46	0	55,837		173,843,338	1,435,996
	10万円を超え100万円以下	4,066,640	11,178,984	6,169,359	707	426	6,170,492		79,598,839	1,067,557
	100万円 " 200万円 "	4,687,870	14,786,219	18,632,619	925	0	18,633,544		78,943,944	563,968
	200万円 " 300万円 "	4,578,850	16,496,438	29,365,246	2,729	0	29,367,975		55,903,774	462,765
	300万円 " 400万円 "	4,167,840	16,845,946	37,096,866	0	1,473	37,098,339		47,407,535	263,028
	400万円 " 550万円 "	4,782,820	21,806,083	57,595,532	2,224	0	57,597,756		57,073,998	1,743,879
	550万円 " 700万円 "	3,255,260	16,481,589	52,755,379	3,295	0	52,758,674		34,619,999	1,550,067
	700万円 " 1,000万円 "	4,385,860	24,195,043	98,319,913	1,579	2,751	98,324,243		61,311,541	2,056,268
	1,000万円 " 2,000万円 "	5,103,060	35,347,678	220,419,176	3,121	14,323	220,436,620		108,325,287	1,417,224
	2,000万円 " 5,000万円 "	236,660	20,420,459	282,381,142	913	46,427	282,428,482		75,989,408	2,090,683
	5,000万円 " 1億円 "	0	6,180,806	181,396,571	500	0	181,397,071		22,397,775	142,747
	1億円を超える金額	0	3,597,242	440,388,823	0	0	440,388,823		35,548,012	0
	合計	39,406,630	197,780,179	1,424,576,417	16,039	65,400	1,424,657,856		830,963,450	12,794,182
	うち給与所得者	22,747,360	124,927,128	915,948,781	4,876	10,961	915,964,618		26,033,634	23,992
市 町 村 民 税	200万円以下の金額	12,896,280	36,408,895	24,857,769	1,678	426	24,859,873		332,386,121	3,067,521
	200万円を超え700万円以下	16,784,770	71,630,056	176,813,023	8,248	1,473	176,822,744		195,005,306	4,019,739
	700万円 " 1,000万円 "	4,385,860	24,195,043	98,319,913	1,579	2,751	98,324,243		61,311,541	2,056,268
	1,000万円を超える金額	5,339,720	65,546,185	1,124,585,712	4,534	60,750	1,124,650,996		242,260,482	3,650,654
道 府 県 民 税	700万円以下の金額	29,642,780	107,929,013	201,574,168	9,926	1,899	201,585,993		527,579,857	7,087,260
	700万円を超え1,000万円以下	4,385,860	24,195,043	98,319,913	1,579	2,751	98,324,243		61,311,541	2,056,268
	1,000万円 " 2,000万円 "	5,103,060	35,347,677	220,419,176	3,121	14,323	220,436,620		108,325,287	1,417,224
	2,000万円 " 5,000万円 "	236,660	20,420,459	282,381,142	913	46,427	282,428,482		75,989,408	2,090,683
	5,000万円 " 1億円 "	0	6,178,860	181,322,334	500	0	181,322,834		22,315,214	142,747
	1億円を超える金額	0	3,595,379	440,229,490	0	0	440,229,490		35,548,012	0
	合計	39,368,360	197,666,431	1,424,246,223	16,039	65,400	1,424,327,662		831,069,319	12,794,182

(5) 土地等に係る事業所得等並びに長期譲渡所得、短期譲渡所得、一般株式等に係る譲渡所得等、上場株式等に係る譲渡所得等、
上場株式等に係る配当所得等及び先物取引に係る雑所得等について分離課税をした者に係る分 (つづき)

(第11表)

課 税 標 準 額										算 出 税 額	
分離長期譲渡所得金額に係るもの		分離短期譲渡所得金額に係るもの			一般株式等に係る譲渡所得等の金額に係るもの	上場株式等に係る譲渡所得等の金額に係るもの	上場株式等に係る配当所得等の金額に係るもの	先物取引に係る雑所得等の金額に係るもの	計	総所得金額、山林所得金額及び退職所得金額分 (B)	土地等に係る事業所得等分
居住用財産の譲渡に係るもの	小 計	一般の譲渡に係るもの	国、地方公共団体等に対する譲渡に係るもの	小 計	(千円)	(千円)	(千円)	(千円)	(千円)	(千円)	(千円)
29,785,297	205,064,631	1,751,479	5,359	1,756,838	27,260,304	38,676,675	2,719,646	4,005,994	279,539,925	3,194	
13,981,562	94,647,958	916,714	2,377	919,091	18,082,061	15,576,949	2,183,191	1,162,976	138,742,718	369,968	
11,309,300	90,817,212	729,535	5,218	734,753	19,538,775	16,944,052	2,241,431	2,304,830	151,214,597	1,117,721	
6,300,334	62,666,873	1,206,889	2,784	1,209,673	16,146,066	17,359,283	2,029,148	1,618,223	130,397,241	1,761,806	
4,218,139	51,888,702	962,016	0	962,016	17,903,905	18,500,228	2,076,554	1,601,415	130,031,159	2,225,637	
6,410,884	65,228,761	1,157,634	0	1,157,634	18,897,738	28,308,686	2,481,119	1,888,421	175,560,115	3,455,561	
3,865,028	40,035,094	992,482	0	992,482	22,617,441	24,568,508	2,362,878	1,711,302	145,046,379	3,165,314	
3,234,983	66,602,792	1,513,005	0	1,513,005	40,061,137	34,105,089	3,773,596	2,081,926	246,461,788	5,899,182	
7,311,126	117,053,637	2,627,041	4,843	2,631,884	110,040,449	80,407,552	9,100,654	2,813,900	542,484,696	13,225,824	
4,834,562	82,914,653	2,594,271	0	2,594,271	172,477,080	114,548,023	12,622,214	2,352,234	669,936,957	16,945,510	
932,195	23,472,717	1,337,085	0	1,337,085	91,438,365	55,842,058	12,030,446	1,698,780	367,216,522	10,883,771	
567,842	36,115,854	2,394,585	0	2,394,585	283,143,654	202,786,271	12,953,743	238,470	978,021,400	26,425,098	
92,751,252	936,508,884	18,182,736	20,581	18,203,317	837,606,975	647,623,374	66,574,620	23,478,471	3,954,653,497	85,478,586	
1,401,157	27,458,783	4,678,292	4,843	4,683,135	16,863,296	62,855,173	18,838,009	7,144,584	1,053,807,598	54,956,436	
55,076,159	390,529,801	3,397,728	12,954	3,410,682	64,881,140	71,197,676	7,144,268	7,473,800	569,497,240	1,490,883	
20,794,385	219,819,430	4,319,021	2,784	4,321,805	75,565,150	88,736,705	8,949,699	6,819,361	581,034,894	10,608,318	
3,234,983	66,602,792	1,513,005	0	1,513,005	40,061,137	34,105,089	3,773,596	2,081,926	246,461,788	5,899,182	
13,645,725	259,556,861	8,952,982	4,843	8,957,825	657,099,548	453,583,904	46,707,057	7,103,384	2,557,659,575	67,480,203	
75,870,544	610,537,661	7,716,749	15,738	7,732,487	140,444,868	159,727,646	15,818,051	14,293,056	1,150,139,762	8,061,693	
3,234,983	66,602,792	1,513,005	0	1,513,005	40,061,137	34,105,089	3,773,596	2,081,926	246,461,788	3,932,129	
7,311,126	117,053,637	2,627,041	4,843	2,631,884	110,040,449	80,407,552	9,100,654	2,813,900	542,484,696	8,816,061	
4,834,562	82,914,653	2,594,271	0	2,594,271	172,477,080	114,548,023	12,622,214	2,352,234	669,936,957	11,294,941	
932,195	23,390,156	1,337,085	0	1,337,085	91,438,365	55,842,058	12,027,330	1,698,780	367,056,608	7,252,857	
567,842	36,115,854	2,394,585	0	2,394,585	283,143,654	202,786,271	12,211,677	238,470	977,120,001	17,591,766	
92,751,252	936,614,753	18,182,736	20,581	18,203,317	837,605,553	647,416,639	65,553,522	23,478,366	3,953,199,812	56,949,447	

(第11表)

(5) 土地等に係る事業所得等並びに長期譲渡所得、短期譲渡所得、一般株式等に係る譲渡所得等、上場株式等に係る譲渡所得等、上場株式等に係る配当所得等及び先物取引に係る雑所得等について分離課税をした者に係る分 (つづき)

課税標準額の段階	区分	算 出 税 額											
		分 離 長 期 譲 渡 所 得 分				分 離 短 期 譲 渡 所 得 分			一般株式等に係る譲渡所得等分	上場株式等に係る譲渡所得等分	上場株式等に係る配当所得等分	先物取引に係る雑所得等分	計
		一般の譲渡に係る分	優良住宅地としての譲渡に係る分	居住用財産の譲渡に係る分	小 計	一般の譲渡に係る分	国、地方公共団体等に対する譲渡に係る分	小 計					
(千円)	(千円)	(千円)	(千円)	(千円)	(千円)	(千円)	(千円)	(千円)	(千円)	(千円)	(千円)	(千円)	
市 町 村 民 税	10万円以下の金額	5,214,550	39,377	775,989	6,029,916	94,578	161	94,739	817,799	1,160,276	81,589	120,176	8,307,689
	10万円を超え100万円以下	2,387,712	30,015	364,542	2,782,269	49,502	71	49,573	542,458	467,309	65,495	34,891	4,311,963
	100万円 " 200万円 "	2,368,065	14,933	292,387	2,675,385	39,395	156	39,551	586,160	508,317	67,241	69,147	5,063,522
	200万円 " 300万円 "	1,676,859	12,542	159,817	1,849,218	65,172	84	65,256	484,375	520,769	60,875	48,545	4,790,844
	300万円 " 400万円 "	1,422,003	7,077	110,091	1,539,171	51,950	0	51,950	537,119	555,007	62,295	48,036	5,019,215
	400万円 " 550万円 "	1,711,955	50,760	171,293	1,934,008	62,515	0	62,515	566,926	849,257	74,434	56,656	6,999,357
	550万円 " 700万円 "	1,038,410	46,080	104,802	1,189,292	53,593	0	53,593	678,521	737,053	70,887	51,338	5,945,998
	700万円 " 1,000万円 "	1,839,079	59,361	86,681	1,985,121	81,703	0	81,703	1,201,828	1,023,152	113,206	62,456	10,366,648
	1,000万円 " 2,000万円 "	3,249,386	41,069	203,602	3,494,057	141,856	145	142,001	3,301,212	2,412,222	273,018	84,416	22,932,750
	2,000万円 " 5,000万円 "	2,279,448	61,334	136,148	2,476,930	140,089	0	140,089	5,174,309	3,436,436	378,666	70,565	28,622,505
	5,000万円 " 1億円 "	671,857	4,156	25,052	701,065	72,204	0	72,204	2,743,151	1,675,256	360,913	50,965	16,487,325
	1億円を超える金額	1,066,399	0	15,239	1,081,638	129,307	0	129,307	8,494,309	6,083,290	388,013	7,154	42,608,809
	合計	24,925,723	366,704	2,445,643	27,738,070	981,864	617	982,481	25,128,167	19,428,344	1,996,632	704,345	161,456,625
うち給与所得者	779,598	597	34,170	814,365	252,608	145	252,753	505,878	1,885,629	565,119	214,309	59,194,489	
市 町 村 民 税	200万円以下の金額	9,970,327	84,325	1,432,918	11,487,570	183,475	388	183,863	1,946,417	2,135,902	214,325	224,214	17,683,174
	200万円を超え700万円以下	5,849,227	116,459	546,003	6,511,689	233,230	84	233,314	2,266,941	2,662,086	268,491	204,575	22,755,414
	700万円 " 1,000万円 "	1,839,079	59,361	86,681	1,985,121	81,703	0	81,703	1,201,828	1,023,152	113,206	62,456	10,366,648
	1,000万円を超える金額	7,267,090	106,559	380,041	7,753,690	483,456	145	483,601	19,712,981	13,607,204	1,400,610	213,100	110,651,389
道 府 県 民 税	700万円以下の金額	10,549,648	133,852	1,319,279	12,002,779	277,797	316	278,113	2,808,862	3,194,528	316,356	285,860	26,948,191
	700万円を超え1,000万円以下	1,225,972	39,572	57,787	1,323,331	54,469	0	54,469	801,218	682,043	75,470	41,635	6,910,295
	1,000万円 " 2,000万円 "	2,166,138	27,381	135,734	2,329,253	94,573	97	94,670	2,200,803	1,607,091	181,768	56,281	15,285,927
	2,000万円 " 5,000万円 "	1,519,564	40,891	90,767	1,651,222	93,393	0	93,393	3,449,543	2,289,713	238,284	47,047	19,064,143
	5,000万円 " 1億円 "	446,232	2,770	16,701	465,703	48,135	0	48,135	1,828,764	1,116,841	240,546	33,975	10,986,821
	1億円を超える金額	710,920	0	10,160	721,080	86,204	0	86,204	5,662,873	4,055,521	243,775	4,769	28,365,988
	合計	16,618,474	244,466	1,630,428	18,493,368	654,571	413	654,984	16,752,063	12,945,737	1,296,199	469,567	107,561,365

(5) 土地等に係る事業所得等並びに長期譲渡所得、短期譲渡所得、一般株式等に係る譲渡所得等、上場株式等に係る譲渡所得等、上場株式等に係る配当所得等及び先物取引に係る雑所得等について分離課税をした者に係る分 (つづき)

(第11表)

調整 控除	配当 控除	住宅借入金 等特別税額 控除	寄附金 税額 控除	外国税額 控除	計	税額 調整額	配当割額の 控除額	株式譲渡等 所得割額 の控除額	減免 税額	所得割額			平均税率 (B)÷(A) (%)
										所得税の納税義務		計	
										あり	なし		
(千円)	(千円)	(千円)	(千円)	(千円)	(千円)	(千円)	(千円)	(千円)	(千円)	(千円)	(千円)	(%)	
1,158	2,827	11	257,245	15,028	276,269	13	43,203	64,914	0	7,919,670	3,620	7,923,290	5.7
22,127	7,110	2,692	111,497	4,671	148,097	38	63,344	85,139	0	4,010,427	4,918	4,015,345	6.0
24,996	13,061	15,071	182,292	3,791	239,211	0	89,455	139,329	0	4,577,997	17,530	4,595,527	6.0
16,735	13,839	25,674	235,238	2,270	293,756	0	81,686	153,729	0	4,232,203	29,470	4,261,673	6.0
14,560	14,707	15,728	273,554	7,952	326,501	0	78,957	171,698	0	4,407,812	34,247	4,442,059	6.0
16,717	18,746	1,259	452,007	19,767	508,496	0	98,567	192,688	0	6,191,846	7,760	6,199,606	6.0
11,379	11,947	44	423,181	80,194	526,745	0	78,323	153,002	0	5,179,209	8,719	5,187,928	6.0
15,367	18,360	6	826,846	9,281	869,860	0	125,691	213,380	0	9,156,626	1,091	9,157,717	6.0
18,048	23,108	0	1,903,306	75,708	2,020,170	0	230,738	468,791	0	20,212,315	736	20,213,051	6.0
1,057	51,381	0	2,313,254	33,520	2,399,212	0	313,576	659,719	0	25,245,026	4,972	25,249,998	6.0
0	58,010	0	1,139,869	45,917	1,243,796	0	241,298	355,660	0	14,646,571	0	14,646,571	6.0
0	642,825	0	2,231,485	45,985	2,920,295	0	309,233	319,872	0	39,001,631	57,778	39,059,409	6.0
142,144	875,921	60,485	10,349,774	344,084	11,772,408	51	1,754,071	2,977,921	0	144,781,333	170,841	144,952,174	6.0
85,396	81,231	54,035	5,816,063	65,130	6,101,855	37	501,976	783,258	0	51,732,918	74,445	51,807,363	6.0
48,281	22,998	17,774	551,034	23,490	663,577	51	196,002	289,382	0	16,508,094	26,068	16,534,162	6.0
59,391	59,239	42,705	1,383,980	110,183	1,655,498	0	337,533	671,117	0	20,011,070	80,196	20,091,266	6.0
15,367	18,360	6	826,846	9,281	869,860	0	125,691	213,380	0	9,156,626	1,091	9,157,717	6.0
19,105	775,324	0	7,587,914	201,130	8,583,473	0	1,094,845	1,804,042	0	99,105,543	63,486	99,169,029	6.0
71,675	60,720	40,311	1,308,359	96,008	1,577,073	33	349,845	635,895	0	24,314,672	70,673	24,385,345	4.0
10,243	13,595	4	559,739	6,573	590,154	0	83,491	142,113	0	6,093,810	727	6,094,537	4.0
12,030	17,293	0	1,284,395	49,766	1,363,484	0	153,089	311,473	0	13,457,391	490	13,457,881	4.0
706	38,535	0	1,560,741	29,963	1,629,945	0	194,277	439,813	0	16,796,798	3,310	16,800,108	4.0
0	43,507	0	772,418	30,037	845,962	0	160,810	237,106	0	9,742,943	0	9,742,943	4.0
0	482,114	0	1,654,785	68,681	2,205,580	0	191,313	213,249	0	25,735,125	20,721	25,755,846	4.0
94,654	655,764	40,315	7,140,437	281,028	8,212,198	33	1,132,825	1,979,649	0	96,140,739	95,921	96,236,660	4.0

第12表 課税標準額段階別令和4年度分所得割額等に関する調

(第12表)

区分		(6) 合 計			総 所 得 金 額 等					
		納 税 義 務 者 数		計	総所得金額	山林所得 金 額	退職所得 金 額	小 計	土地等に係る事 業所得等の金額	分離長期譲渡所得金額
		所得税の納税義務 あり	なし							一 般 の 譲 渡 に 係 る 金 額
課税標準額の段階		(人)	(人)	(人)	(千円)	(千円)	(千円)	(千円)	(千円)	(千円)
市 町 民 税	10万円以下の金額	52,823	82,153	134,976	95,140,426	275	0	95,140,701		177,582,259
	10万円を超え100万円以下	1,124,031	32,812	1,156,843	1,679,093,877	3,517	2,369	1,679,099,763		79,600,152
	100万円 " 200万円 "	1,357,360	29,463	1,386,823	3,496,301,013	2,363	4,509	3,496,307,885		78,945,139
	200万円 " 300万円 "	866,815	36,858	903,673	3,398,718,946	4,661	3,049	3,398,726,656		55,904,628
	300万円 " 400万円 "	501,861	18,301	520,162	2,599,672,296	9,860	10,399	2,599,692,555		47,408,247
	400万円 " 550万円 "	428,684	2,391	431,075	2,788,196,398	3,251	6,582	2,788,206,231		57,074,787
	550万円 " 700万円 "	219,559	53	219,612	1,791,628,057	4,398	8,879	1,791,641,334		34,620,536
	700万円 " 1,000万円 "	226,454	40	226,494	2,346,217,812	10,768	20,273	2,346,248,853		61,312,287
	1,000万円 " 2,000万円 "	197,674	31	197,705	3,097,733,481	15,618	90,252	3,097,839,351		108,326,183
	2,000万円 " 5,000万円 "	61,474	10	61,484	1,931,151,323	17,202	181,243	1,931,349,768		75,989,902
	5,000万円 " 1億円 "	11,628	2	11,630	810,766,845	2,433	0	810,769,278		22,397,892
	1億円を超える金額	4,807	3	4,810	1,167,468,644	34,190	0	1,167,502,834		35,548,075
合計	5,053,170	202,117	5,255,287	25,202,089,118	108,536	327,555	25,202,525,209		834,710,087	
市 町 村 民 税	200万円以下の金額	2,534,214	144,428	2,678,642	5,270,535,316	6,155	6,878	5,270,548,349		336,127,550
	200万円を超え700万円以下	2,016,919	57,603	2,074,522	10,578,215,697	22,170	28,909	10,578,266,776		195,008,198
	700万円 " 1,000万円 "	226,454	40	226,494	2,346,217,812	10,768	20,273	2,346,248,853		61,312,287
	1,000万円を超える金額	275,583	46	275,629	7,007,120,293	69,443	271,495	7,007,461,231		242,262,052
道 府 県 民 税	700万円以下の金額	4,551,038	200,662	4,751,700	15,847,120,612	28,325	35,786	15,847,184,723		531,323,975
	700万円を超え1,000万円以下	226,450	39	226,489	2,346,205,000	10,768	20,273	2,346,236,041		61,312,287
	1,000万円 " 2,000万円 "	197,672	31	197,703	3,097,733,482	15,618	90,252	3,097,839,352		108,326,183
	2,000万円 " 5,000万円 "	61,475	10	61,485	1,931,176,683	17,202	181,243	1,931,375,128		75,989,902
	5,000万円 " 1億円 "	11,627	2	11,629	810,691,916	2,433	0	810,694,349		22,315,331
	1億円を超える金額	4,805	2	4,807	1,167,307,449	34,190	0	1,167,341,639		35,548,075
	合計	5,053,067	200,746	5,253,813	25,200,235,142	108,536	327,554	25,200,671,232		834,815,753

(6) 合 計 (つづき)

総 所		得 金				額 等				
分 離 長 期 譲 渡 所 得 金 額		分 離 短 期 譲 渡 所 得 金 額				一般株式等に係る 譲渡所得等の 金 額	上場株式等に係る 譲渡所得等の 金 額	上場株式等に係る 配当所得等の 金 額	先物取引に係る 雑 所 得 等 の 金 額	計
優 良 住 宅 地 と して の 譲 渡 に 係 る 金 額	居 住 用 財 産 の 譲 渡 に 係 る 金 額	小 計	一 般 の 譲 渡 に 係 る 金 額	国、地方公共 団 体 等 に 対 す る 譲 渡 に 係 る 金 額	小 計					
(千円)	(千円)	(千円)	(千円)	(千円)	(千円)	(千円)	(千円)	(千円)	(千円)	(千円)
1,454,672	29,951,580	208,988,511	1,925,423	8,233	1,933,656	27,639,495	39,892,174	2,903,663	4,411,411	380,909,611
1,067,566	13,981,676	94,649,394	916,772	2,378	919,150	18,082,242	15,682,188	2,238,820	1,163,251	1,811,834,808
563,979	11,309,403	90,818,521	729,636	5,218	734,854	19,538,988	17,083,986	2,323,998	2,305,247	3,629,113,479
462,774	6,300,394	62,667,796	1,206,985	2,786	1,209,771	16,146,322	17,471,841	2,067,429	1,618,707	3,499,908,522
263,035	4,218,174	51,889,456	962,106	0	962,106	17,904,139	18,582,951	2,093,027	1,601,884	2,692,726,118
1,743,887	6,410,923	65,229,597	1,157,752	0	1,157,752	18,898,043	28,396,539	2,507,271	1,888,980	2,906,284,413
1,550,069	3,865,051	40,035,656	992,572	0	992,572	22,617,672	24,671,606	2,381,820	1,711,636	1,884,052,296
2,056,277	3,235,008	66,603,572	1,513,104	0	1,513,104	40,061,457	34,236,023	3,820,858	2,082,376	2,494,566,243
1,417,228	7,311,168	117,054,579	2,627,177	4,843	2,632,020	110,040,973	80,565,347	9,140,929	2,814,344	3,420,087,543
2,090,689	4,834,580	82,915,171	2,594,363	0	2,594,363	172,477,450	114,695,267	12,665,946	2,352,403	2,319,050,368
142,747	932,202	23,472,841	1,337,109	0	1,337,109	91,438,488	55,878,596	12,039,008	1,698,811	996,634,131
0	567,846	36,115,921	2,394,605	0	2,394,605	283,143,742	202,794,322	12,966,319	238,486	1,705,156,229
12,812,923	92,918,005	940,441,015	18,357,604	23,458	18,381,062	837,989,011	649,950,840	67,149,088	23,887,536	27,740,323,761
3,086,217	55,242,659	394,456,426	3,571,831	15,829	3,587,660	65,260,725	72,658,348	7,466,481	7,879,909	5,821,857,898
4,019,765	20,794,542	219,822,505	4,319,415	2,786	4,322,201	75,566,176	89,122,937	9,049,547	6,821,207	10,982,971,349
2,056,277	3,235,008	66,603,572	1,513,104	0	1,513,104	40,061,457	34,236,023	3,820,858	2,082,376	2,494,566,243
3,650,664	13,645,796	259,558,512	8,953,254	4,843	8,958,097	657,100,653	453,933,532	46,812,202	7,104,044	8,440,928,271
7,105,981	76,037,203	614,467,159	7,891,247	18,614	7,909,861	140,824,273	161,568,543	16,236,648	14,700,675	16,802,891,882
2,056,277	3,235,008	66,603,572	1,513,104	0	1,513,104	40,061,457	34,236,023	3,820,858	2,082,376	2,494,553,431
1,417,228	7,311,168	117,054,579	2,627,177	4,843	2,632,020	110,040,973	80,565,347	9,140,929	2,814,344	3,420,087,544
2,090,689	4,834,580	82,915,171	2,594,363	0	2,594,363	172,477,450	114,695,267	12,665,946	2,352,403	2,319,075,728
142,747	932,202	23,390,280	1,337,109	0	1,337,109	91,438,488	55,878,596	12,035,892	1,698,811	996,473,525
0	567,846	36,115,921	2,394,605	0	2,394,605	283,143,742	202,794,322	12,224,253	238,486	1,704,252,968
12,812,922	92,918,007	940,546,682	18,357,605	23,457	18,381,062	837,986,383	649,738,098	66,124,526	23,887,095	27,737,335,078

(第12表)

(6) 合 計 (つづき)

課税標準額の段階	区分	所得控除											額	
		雑損控除 (千円)	医療費控除 (千円)		社会保険料 控除 (千円)	小規模企業 共済等掛金 控除 (千円)	生命保険料 控除 (千円)	地震保険料 控除 (千円)	障害者控除(同居特障加算分含まず)			寡婦 控除 (千円)	ひとり親 控除 (千円)	
			左のうち セルフメディ ケーション 税制に係る分 (千円)	普通 (千円)					特別 (千円)	計 (千円)				
市 町 村 民 税	10万円以下の金額	19,202	5,229,165	1,365	18,951,326	1,382,011	2,273,400	156,341	631,280	651,300	1,282,580	204,100	512,700	
	10万円を超え100万円以下	57,945	34,441,769	14,368	318,854,242	11,137,373	24,659,105	1,463,831	6,947,460	5,346,300	12,293,760	4,726,540	6,500,700	
	100万円 " 200万円 "	41,743	32,527,773	16,347	669,047,007	15,665,219	35,391,144	1,661,446	4,615,520	3,813,900	8,429,420	3,451,760	4,446,300	
	200万円 " 300万円 "	32,647	26,428,634	13,030	630,066,238	16,920,087	29,411,962	1,510,396	2,622,100	2,279,700	4,901,800	1,636,440	1,920,900	
	300万円 " 400万円 "	27,096	20,182,863	9,862	463,022,767	14,819,759	19,694,666	1,212,877	1,674,660	1,455,900	3,130,560	515,580	197,400	
	400万円 " 550万円 "	26,446	21,756,463	11,847	468,526,825	16,988,348	18,124,133	1,325,780	1,427,140	1,305,300	2,732,440	9,620	1,200	
	550万円 " 700万円 "	16,849	14,615,336	6,594	269,041,011	11,499,957	9,448,018	796,086	765,180	717,600	1,482,780	0	0	
	700万円 " 1,000万円 "	18,172	19,641,747	7,626	295,292,225	15,210,643	9,832,037	964,890	867,360	871,800	1,739,160	0	0	
	1,000万円 " 2,000万円 "	14,452	26,120,881	10,894	278,341,555	18,406,458	8,460,332	1,055,894	816,140	887,100	1,703,240	0	0	
	2,000万円 " 5,000万円 "	18,644	14,173,835	2,738	92,216,176	9,006,987	2,542,679	415,190	277,420	354,300	631,720	0	0	
5,000万円 " 1億円 "	1,698	3,685,344	547	18,049,983	1,733,184	453,205	84,132	46,020	64,500	110,520	0	0		
1億円を超える金額	0	1,831,307	146	7,509,003	607,048	165,431	35,567	18,980	26,400	45,380	0	0		
合計	274,894	220,635,117	95,364	3,528,918,358	133,377,074	160,456,112	10,682,430	20,709,260	17,774,100	38,483,360	10,544,040	13,579,200		
市 町 村 民 税	200万円以下の金額	118,890	72,198,707	32,080	1,006,852,575	28,184,603	62,323,649	3,281,618	12,194,260	9,811,500	22,005,760	8,382,400	11,459,700	
	200万円を超え700万円以下	103,038	82,983,296	41,333	1,830,656,841	60,228,151	76,678,779	4,845,139	6,489,080	5,758,500	12,247,580	2,161,640	2,119,500	
	700万円 " 1,000万円 "	18,172	19,641,747	7,626	295,292,225	15,210,643	9,832,037	964,890	867,360	871,800	1,739,160	0	0	
	1,000万円を超える金額	34,794	45,811,367	14,325	396,116,717	29,753,677	11,621,647	1,590,783	1,158,560	1,332,300	2,490,860	0	0	
道 府 県 民 税	700万円以下の金額	221,929	155,064,419	73,292	2,837,183,577	88,378,260	138,965,045	8,122,781	18,672,420	15,558,000	34,230,420	10,538,580	13,571,400	
	700万円を超え1,000万円以下	18,172	19,639,747	7,626	295,291,425	15,210,643	9,832,037	964,890	867,100	871,800	1,738,900	0	0	
	1,000万円 " 2,000万円 "	14,452	26,120,881	10,894	278,341,556	18,406,458	8,460,332	1,055,894	816,140	887,100	1,703,240	0	0	
	2,000万円 " 5,000万円 "	18,644	14,173,835	2,738	92,216,495	9,006,987	2,542,711	415,190	277,420	354,300	631,720	0	0	
	5,000万円 " 1億円 "	1,698	3,684,631	547	18,047,523	1,733,184	453,205	84,127	46,020	64,500	110,520	0	0	
	1億円を超える金額	0	1,830,324	146	7,508,122	607,049	165,432	35,567	18,980	26,400	45,380	0	0	
	合計	274,895	220,513,837	95,243	3,528,588,698	133,342,581	160,418,762	10,678,449	20,698,080	17,762,100	38,460,180	10,538,580	13,571,400	

(6) 合 計 (つづき)

勤労学生 控除	所得控除									特別障害者 のうち同居 特障加算分 (23万円)
	配偶者控除			配偶者特別 控除	扶養控除				計	
	一 般 (70歳未満)	老人配偶者 (70歳以上)	計		一 般 (16～18歳 (23～69歳)	特定扶養親族 (19～22歳)	老人扶養 親族 (70歳以上)	同居老親等 (70歳以上)		
(千円)	(千円)	(千円)	(千円)	(千円)	(千円)	(千円)	(千円)	(千円)	(千円)	
171,080	1,289,969	2,003,060	3,293,029	766,790	1,637,460	908,100	370,500	810,000	3,726,060	225,170
0	21,018,690	27,982,200	49,000,890	7,678,140	18,447,660	9,666,900	4,263,220	8,841,150	41,218,930	1,411,970
0	30,107,550	12,093,740	42,201,290	8,630,860	17,811,090	10,938,600	4,651,200	8,129,250	41,530,140	987,390
0	28,749,600	4,939,430	33,689,030	7,188,010	14,653,320	9,833,400	4,149,600	5,553,000	34,189,320	645,610
0	23,027,730	2,124,400	25,152,130	5,142,090	11,590,590	9,098,100	3,429,500	3,553,200	27,671,390	457,240
0	25,702,160	1,434,740	27,136,900	5,140,280	12,801,360	11,298,150	3,598,980	2,952,450	30,650,940	414,000
0	13,183,280	650,560	13,833,840	2,351,000	7,693,290	6,930,900	2,213,120	1,466,100	18,303,410	235,750
0	2,270,510	203,360	2,473,870	371,380	9,403,020	9,094,500	2,823,400	1,516,050	22,836,970	293,480
0	0	0	0	0	9,701,010	9,054,000	3,242,540	1,288,800	23,286,350	286,580
0	0	0	0	0	3,466,980	3,124,350	1,382,440	438,300	8,412,070	104,420
0	0	0	0	0	675,840	624,600	286,520	75,600	1,662,560	17,710
0	0	0	0	0	311,850	274,050	125,400	26,100	737,400	5,290
171,080	145,349,489	51,431,490	196,780,979	37,268,550	108,193,470	80,845,650	30,536,420	34,650,000	254,225,540	5,084,610
171,080	52,416,209	42,079,000	94,495,209	17,075,790	37,896,210	21,513,600	9,284,920	17,780,400	86,475,130	2,624,530
0	90,662,770	9,149,130	99,811,900	19,821,380	46,738,560	37,160,550	13,391,200	13,524,750	110,815,060	1,752,600
0	2,270,510	203,360	2,473,870	371,380	9,403,020	9,094,500	2,823,400	1,516,050	22,836,970	293,480
0	0	0	0	0	14,155,680	13,077,000	5,036,900	1,828,800	34,098,380	414,000
169,780	143,049,940	51,190,510	194,240,450	36,882,510	84,611,670	58,658,400	22,668,520	31,291,200	197,229,790	4,372,760
0	2,270,510	203,360	2,473,870	371,380	9,403,020	9,094,500	2,823,400	1,516,050	22,836,970	293,480
0	0	0	0	0	9,701,010	9,054,000	3,242,540	1,288,800	23,286,350	286,580
0	0	0	0	0	3,466,980	3,124,350	1,382,440	438,300	8,412,070	104,420
0	0	0	0	0	674,850	624,600	286,900	75,600	1,661,950	17,710
0	0	0	0	0	311,850	274,050	125,400	26,100	737,400	5,290
169,780	145,320,450	51,393,870	196,714,320	37,253,890	108,169,380	80,829,900	30,529,200	34,636,050	254,164,530	5,080,240

(第12表)

(6) 合 計 (つづき)

区分	所得控除額		課 税 標 準 額					分 離 長 期 譲 渡 所 得 金 額 に 係 る も の	
	基礎控除	計	総所得金額に 係るもの	山林所得 金額に 係るもの	退職所得 金額に 係るもの	小 計 (A)	土地等に係る事 業所得等の金額 に係るもの	一般の譲渡に 係るもの	優良住宅地 としての譲渡 に係るもの
課税標準額の段階	(千円)	(千円)	(千円)	(千円)	(千円)	(千円)	(千円)	(千円)	(千円)
市 町 村 民 税	10万円以下の金額	56,879,850	95,072,804	6,352,673	46	0	6,352,719	173,843,338	1,435,996
	10万円を超え100万円以下	496,727,480	1,010,172,675	669,086,546	2,483	878	669,089,907	79,598,839	1,067,557
	100万円 " 200万円 "	595,585,620	1,459,597,112	2,036,929,054	2,359	3,901	2,036,935,314	78,943,944	563,968
	200万円 " 300万円 "	388,038,760	1,176,579,834	2,222,291,715	4,659	3,048	2,222,299,422	55,903,774	462,765
	300万円 " 400万円 "	223,201,760	804,428,178	1,795,346,224	9,856	9,040	1,795,365,120	47,407,535	263,028
	400万円 " 550万円 "	184,799,980	777,633,355	2,010,678,871	3,247	6,581	2,010,688,699	57,073,998	1,743,879
	550万円 " 700万円 "	93,953,530	435,577,567	1,356,173,749	4,396	8,879	1,356,187,024	34,619,999	1,550,067
	700万円 " 1,000万円 "	96,598,080	465,272,654	1,881,126,440	10,766	18,838	1,881,156,044	61,311,541	2,056,268
	1,000万円 " 2,000万円 "	82,983,560	440,659,302	2,657,274,793	15,611	89,761	2,657,380,165	108,325,287	1,417,224
	2,000万円 " 5,000万円 "	4,806,250	132,327,971	1,799,015,483	17,199	181,240	1,799,213,922	75,989,408	2,090,683
	5,000万円 " 1億円 "	0	25,798,336	785,013,912	2,432	0	785,016,344	22,397,775	142,747
	1億円を超える金額	0	10,936,426	1,156,553,036	34,190	0	1,156,587,226	35,548,012	0
合計	2,223,574,870	6,834,056,214	18,375,842,496	107,244	322,166	18,376,271,906	830,963,450	12,794,182	
市 町 村 民 税	200万円以下の金額	1,149,192,950	2,564,842,591	2,712,368,273	4,888	4,779	2,712,377,940	332,386,121	3,067,521
	200万円を超え700万円以下	889,994,030	3,194,218,934	7,384,490,559	22,158	27,548	7,384,540,265	195,005,306	4,019,739
	700万円 " 1,000万円 "	96,598,080	465,272,654	1,881,126,440	10,766	18,838	1,881,156,044	61,311,541	2,056,268
	1,000万円を超える金額	87,789,810	609,722,035	6,397,857,224	69,432	271,001	6,398,197,657	242,260,482	3,650,654
道 府 県 民 税	700万円以下の金額	2,038,558,750	5,757,730,451	10,096,548,290	27,046	32,327	10,096,607,663	527,579,857	7,087,260
	700万円を超え1,000万円以下	96,597,650	465,269,164	1,881,117,118	10,766	18,838	1,881,146,722	61,311,541	2,056,268
	1,000万円 " 2,000万円 "	82,983,560	440,659,303	2,657,274,793	15,611	89,761	2,657,380,165	108,325,287	1,417,224
	2,000万円 " 5,000万円 "	4,806,250	132,328,322	1,799,040,492	17,199	181,240	1,799,238,931	75,989,408	2,090,683
	5,000万円 " 1億円 "	0	25,794,548	784,942,771	2,432	0	784,945,203	22,315,214	142,747
	1億円を超える金額	0	10,934,564	1,156,393,703	34,190	0	1,156,427,893	35,548,012	0
	合計	2,222,946,210	6,832,716,352	18,375,317,167	107,244	322,166	18,375,746,577	831,069,319	12,794,182

(第12表)

(6) 合 計 (つづき)

課 税 標 準 額										算 出 税 額	
分離長期譲渡所得金額に係るもの		分離短期譲渡所得金額に係るもの			一般株式等に係る 譲渡所得等の 金額に係るもの	上場株式等に係る 譲渡所得等の 金額に係るもの	上場株式等に係る 配当所得等の 金額に係るもの	先物取引に係る 雑所得等の 金額に係るもの	計	総所得金額、山 林所得金額及び 退職所得金額分 (B)	土地等に係る 事業所得等分
居住用財産の 譲渡に係るもの (千円)	小 計 (千円)	一般の譲渡に 係るもの (千円)	国、地方公共 団体等に対する 譲渡に係るもの (千円)	小 計 (千円)							
29,785,297	205,064,631	1,751,479	5,359	1,756,838	27,260,304	38,676,675	2,719,646	4,005,994	285,836,807	375,928	
13,981,562	94,647,958	916,714	2,377	919,091	18,082,061	15,576,949	2,183,191	1,162,976	801,662,133	40,098,752	
11,309,300	90,817,212	729,535	5,218	734,753	19,538,775	16,944,052	2,241,431	2,304,830	2,169,516,367	122,158,047	
6,300,334	62,666,873	1,206,889	2,784	1,209,673	16,146,066	17,359,283	2,029,148	1,618,223	2,323,328,688	133,298,974	
4,218,139	51,888,702	962,016	0	962,016	17,903,905	18,500,228	2,076,554	1,601,415	1,888,297,940	107,699,114	
6,410,884	65,228,761	1,157,634	0	1,157,634	18,897,738	28,308,686	2,481,119	1,888,421	2,128,651,058	120,622,286	
3,865,028	40,035,094	992,482	0	992,482	22,617,441	24,568,508	2,362,878	1,711,302	1,448,474,729	81,361,461	
3,234,983	66,602,792	1,513,005	0	1,513,005	40,061,137	34,105,089	3,773,596	2,081,926	2,029,293,589	112,859,306	
7,311,126	117,053,637	2,627,041	4,843	2,631,884	110,040,449	80,407,552	9,100,654	2,813,900	2,979,428,241	159,434,221	
4,834,562	82,914,653	2,594,271	0	2,594,271	172,477,080	114,548,023	12,622,214	2,352,234	2,186,722,397	107,950,257	
932,195	23,472,717	1,337,085	0	1,337,085	91,438,365	55,842,058	12,030,446	1,698,780	970,835,795	47,100,523	
567,842	36,115,854	2,394,585	0	2,394,585	283,143,654	202,786,271	12,953,743	238,470	1,694,219,803	69,396,854	
92,751,252	936,508,884	18,182,736	20,581	18,203,317	837,606,975	647,623,374	66,574,620	23,478,471	20,906,267,547	1,102,355,723	
55,076,159	390,529,801	3,397,728	12,954	3,410,682	64,881,140	71,197,676	7,144,268	7,473,800	3,257,015,307	162,632,727	
20,794,385	219,819,430	4,319,021	2,784	4,321,805	75,565,150	88,736,705	8,949,699	6,819,361	7,788,752,415	442,981,835	
3,234,983	66,602,792	1,513,005	0	1,513,005	40,061,137	34,105,089	3,773,596	2,081,926	2,029,293,589	112,859,306	
13,645,725	259,556,861	8,952,982	4,843	8,957,825	657,099,548	453,583,904	46,707,057	7,103,384	7,831,206,236	383,881,855	
75,870,544	610,537,661	7,716,749	15,738	7,732,487	140,444,868	159,727,646	15,818,051	14,293,056	11,045,161,432	403,678,382	
3,234,983	66,602,792	1,513,005	0	1,513,005	40,061,137	34,105,089	3,773,596	2,081,926	2,029,284,267	75,235,005	
7,311,126	117,053,637	2,627,041	4,843	2,631,884	110,040,449	80,407,552	9,100,654	2,813,900	2,979,428,241	106,285,781	
4,834,562	82,914,653	2,594,271	0	2,594,271	172,477,080	114,548,023	12,622,214	2,352,234	2,186,747,406	71,966,469	
932,195	23,390,156	1,337,085	0	1,337,085	91,438,365	55,842,058	12,027,330	1,698,780	970,678,977	31,397,339	
567,842	36,115,854	2,394,585	0	2,394,585	283,143,654	202,786,271	12,211,677	238,470	1,693,318,404	46,228,754	
92,751,252	936,614,753	18,182,736	20,581	18,203,317	837,605,553	647,416,639	65,553,522	23,478,366	20,904,618,727	734,791,730	

(第12表)

(6) 合 計 (つづき)

課税標準額の段階	区分	算 出 税 額											計
		分 離 長 期 譲 渡 所 得 分				分 離 短 期 譲 渡 所 得 分			一般株式等に 係る譲渡所得 等分	上場株式等に 係る譲渡所得 等分	上場株式等に 係る配当所得 等分	先物取引に 係る雑所得 等分	
		一般の譲渡 に係る分	優良住宅地 としての譲渡 に係る分	居住用財産 の譲渡 に係る分	小 計	一般の譲渡 に係る分	国、地方公共 団体等に対する 譲渡に係る分	小 計					
(千円)	(千円)	(千円)	(千円)	(千円)	(千円)	(千円)	(千円)	(千円)	(千円)	(千円)	(千円)	(千円)	
市 町 村 民 税	10万円以下の金額	5,214,550	39,377	775,989	6,029,916	94,578	161	94,739	817,799	1,160,276	81,589	120,176	8,680,423
	10万円を超え100万円以下	2,387,712	30,015	364,542	2,782,269	49,502	71	49,573	542,458	467,309	65,495	34,891	44,040,747
	100万円 " 200万円 "	2,368,065	14,933	292,387	2,675,385	39,395	156	39,551	586,160	508,317	67,241	69,147	126,103,848
	200万円 " 300万円 "	1,676,859	12,542	159,817	1,849,218	65,172	84	65,256	484,375	520,769	60,875	48,545	136,328,012
	300万円 " 400万円 "	1,422,003	7,077	110,091	1,539,171	51,950	0	51,950	537,119	555,007	62,295	48,036	110,492,692
	400万円 " 550万円 "	1,711,955	50,760	171,293	1,934,008	62,515	0	62,515	566,926	849,257	74,434	56,656	124,166,082
	550万円 " 700万円 "	1,038,410	46,080	104,802	1,189,292	53,593	0	53,593	678,521	737,053	70,887	51,338	84,142,145
	700万円 " 1,000万円 "	1,839,079	59,361	86,681	1,985,121	81,703	0	81,703	1,201,828	1,023,152	113,206	62,456	117,326,772
	1,000万円 " 2,000万円 "	3,249,386	41,069	203,602	3,494,057	141,856	145	142,001	3,301,212	2,412,222	273,018	84,416	169,141,147
	2,000万円 " 5,000万円 "	2,279,448	61,334	136,148	2,476,930	140,089	0	140,089	5,174,309	3,436,436	378,666	70,565	119,627,252
	5,000万円 " 1億円 "	671,857	4,156	25,052	701,065	72,204	0	72,204	2,743,151	1,675,256	360,913	50,965	52,704,077
	1億円を超える金額	1,066,399	0	15,239	1,081,638	129,307	0	129,307	8,494,309	6,083,290	388,013	7,154	85,580,565
合計	24,925,723	366,704	2,445,643	27,738,070	981,864	617	982,481	25,128,167	19,428,344	1,996,632	704,345	1,178,333,762	
市 町 村 民 税	200万円以下の金額	9,970,327	84,325	1,432,918	11,487,570	183,475	388	183,863	1,946,417	2,135,902	214,325	224,214	178,825,018
	200万円を超え700万円以下	5,849,227	116,459	546,003	6,511,689	233,230	84	233,314	2,266,941	2,662,086	268,491	204,575	455,128,931
	700万円 " 1,000万円 "	1,839,079	59,361	86,681	1,985,121	81,703	0	81,703	1,201,828	1,023,152	113,206	62,456	117,326,772
	1,000万円を超える金額	7,267,090	106,559	380,041	7,753,690	483,456	145	483,601	19,712,981	13,607,204	1,400,610	213,100	427,053,041
道 府 県 民 税	700万円以下の金額	10,549,648	133,852	1,319,279	12,002,779	277,797	316	278,113	2,808,862	3,194,528	316,356	285,860	422,564,880
	700万円を超え1,000万円以下	1,225,972	39,572	57,787	1,323,331	54,469	0	54,469	801,218	682,043	75,470	41,635	78,213,171
	1,000万円 " 2,000万円 "	2,166,138	27,381	135,734	2,329,253	94,573	97	94,670	2,200,803	1,607,091	181,768	56,281	112,755,647
	2,000万円 " 5,000万円 "	1,519,564	40,891	90,767	1,651,222	93,393	0	93,393	3,449,543	2,289,713	238,284	47,047	79,735,671
	5,000万円 " 1億円 "	446,232	2,770	16,701	465,703	48,135	0	48,135	1,828,764	1,116,841	240,546	33,975	35,131,303
	1億円を超える金額	710,920	0	10,160	721,080	86,204	0	86,204	5,662,873	4,055,521	243,775	4,769	57,002,976
合計	16,618,474	244,466	1,630,428	18,493,368	654,571	413	654,984	16,752,063	12,945,737	1,296,199	469,567	785,403,648	

(第12表)

(6) 合 計 (つづき)

税 額 控 除 額						税 額 調 整 額	配当割額の 控除額	株式譲渡等 所得割額 の控除額	減 免 税 額	所 得 割 額			平均税率 (B)÷(A) (%)
調 整 控 除	配 当 控 除	住宅借入金 等特別税額 控 除	寄附金 税 額 控 除	外国税額 控 除	計					所 得 税 の 納 税 義 務		計	
										あ り	な し		
(千円)	(千円)	(千円)	(千円)	(千円)	(千円)	(千円)	(千円)	(千円)	(千円)	(千円)	(千円)	(千円)	(%)
153,493	3,034	156	258,509	15,029	430,221	202	43,342	64,932	113	8,044,105	97,508	8,141,613	5.9
2,445,929	37,830	292,146	548,109	5,267	3,329,281	19,657	94,443	92,092	12,828	40,158,328	334,118	40,492,446	6.0
2,715,478	68,195	1,943,625	3,205,627	5,555	7,938,480	4,791	156,075	159,808	10,916	116,572,669	1,261,109	117,833,778	6.0
1,397,347	70,277	2,861,397	5,750,831	4,582	10,084,434	212	147,767	180,499	1,773	122,619,435	3,293,892	125,913,327	6.0
778,648	68,850	1,366,437	5,932,093	11,020	8,157,048	0	139,004	199,408	0	99,409,370	2,587,862	101,997,232	6.0
644,708	88,705	81,490	8,070,984	24,673	8,910,560	0	164,948	229,852	782	114,367,913	492,027	114,859,940	6.0
327,783	71,482	2,184	6,155,639	83,587	6,640,675	0	127,446	181,940	0	77,168,834	23,250	77,192,084	6.0
337,053	104,967	1,349	9,115,706	15,670	9,574,745	0	185,202	259,312	400	107,290,635	16,478	107,307,113	6.0
289,815	176,147	530	14,610,884	93,624	15,171,000	0	303,355	547,848	0	153,099,314	19,630	153,118,944	6.0
20,119	251,035	33	10,022,715	39,936	10,333,838	0	378,267	738,024	0	108,161,515	15,608	108,177,123	6.0
0	208,959	0	3,872,976	60,430	4,142,365	0	277,100	389,813	0	47,887,426	7,373	47,894,799	6.0
0	1,276,079	80	4,520,112	54,526	5,850,797	0	379,271	366,479	0	78,916,616	67,402	78,984,018	6.0
9,110,373	2,425,560	6,549,427	72,064,185	413,899	90,563,444	24,862	2,396,220	3,410,007	26,812	1,073,696,160	8,216,257	1,081,912,417	6.0
5,314,900	109,059	2,235,927	4,012,245	25,851	11,697,982	24,650	293,860	316,832	23,857	164,775,102	1,692,735	166,467,837	6.0
3,148,486	299,314	4,311,508	25,909,547	123,862	33,792,717	212	579,165	791,699	2,555	413,565,552	6,397,031	419,962,583	6.0
337,053	104,967	1,349	9,115,706	15,670	9,574,745	0	185,202	259,312	400	107,290,635	16,478	107,307,113	6.0
309,934	1,912,220	643	33,026,687	248,516	35,498,000	0	1,337,993	2,042,164	0	388,064,871	110,013	388,174,884	6.0
5,641,393	302,356	4,364,897	20,046,772	107,835	30,463,253	16,539	572,313	734,336	17,595	385,383,215	5,377,629	390,760,844	4.0
224,703	78,083	861	6,106,844	11,487	6,421,978	0	122,416	172,734	266	71,485,191	10,586	71,495,777	4.0
193,214	132,066	352	9,795,530	63,806	10,184,968	0	201,504	364,185	0	101,992,955	12,035	102,004,990	4.0
13,412	188,279	23	6,736,054	40,774	6,978,542	0	238,295	492,019	0	72,018,110	8,705	72,026,815	4.0
0	156,392	0	2,611,413	49,219	2,817,024	0	184,676	259,873	0	31,867,224	2,506	31,869,730	4.0
0	957,057	53	3,263,169	79,548	4,299,827	0	237,999	244,318	0	52,193,695	27,137	52,220,832	4.0
6,072,722	1,814,233	4,366,186	48,559,782	352,669	61,165,592	16,539	1,557,203	2,267,465	17,861	714,940,390	5,438,598	720,378,988	4.0

第13表 令和4年度給与所得の収入金額等に関する調

(第13表)

(1) 課税標準額の段階別

区分 課税標準額の段階	納税義務者数			給与所得に係る 収入金額 (a) (千円)	給与所得控除額 (b) (千円)	特定支出控除額 (c) (千円)	所得金額調整控除額 (d) (千円)	給与所得金額 (a)-(b)-(c)-(d) (千円)
	所得税の納税義務		計 (人)					
	あり (人)	なし (人)						
10万円以下の金額	32,613	58,339	90,952	111,886,832	51,756,652	1,937	444,975	59,683,268
10万円を超え100万円以下	860,718	21,509	882,227	1,858,136,544	646,066,882	21,994	6,067,982	1,205,979,686
100万円 " 200万円 "	1,231,750	26,947	1,258,697	4,474,479,325	1,413,031,515	35,664	6,496,623	3,054,915,523
200万円 " 300万円 "	810,963	35,409	846,372	4,312,491,758	1,230,040,134	38,142	3,561,753	3,078,851,729
300万円 " 400万円 "	470,683	17,657	488,340	3,197,771,803	836,041,182	25,523	1,915,711	2,359,789,387
400万円 " 550万円 "	402,495	2,226	404,721	3,282,863,931	753,402,279	68,148	7,021,445	2,522,372,059
550万円 " 700万円 "	203,878	33	203,911	1,982,342,257	385,395,255	56,129	11,415,685	1,585,475,188
700万円 " 1,000万円 "	206,766	28	206,794	2,417,594,313	390,008,810	69,856	13,538,261	2,013,977,386
1,000万円 " 2,000万円 "	182,089	26	182,115	2,951,416,265	341,685,815	79,387	12,664,413	2,596,986,650
2,000万円 " 5,000万円 "	57,487	7	57,494	1,626,105,540	106,235,502	38,197	3,800,458	1,516,031,383
5,000万円 " 1億円 "	10,869	2	10,871	627,405,174	20,022,448	24,110	740,941	606,617,675
1億円を超える金額	4,392	1	4,393	749,179,162	8,141,143	0	304,999	740,733,020
合計	4,474,703	162,184	4,636,887	27,591,672,904	6,181,827,617	459,087	67,973,246	21,341,412,954

200万円以下の金額	2,125,081	106,795	2,231,876	6,444,502,701	2,110,855,049	59,595	13,009,580	4,320,578,477
200万円を超え700万円以下	1,888,019	55,325	1,943,344	12,775,469,749	3,204,878,850	187,942	23,914,594	9,546,488,363
700万円を超える金額	461,603	64	461,667	8,371,700,454	866,093,718	211,550	31,049,072	7,474,346,114

第14表 令和4年度給与所得の収入金額等に関する調

(第14表)

(2) 給与収入金額の段階別

区分 給与収入金額の段階	納税義務者数			給与所得に係る 収入金額 (a) (千円)	給与所得控除額 (b) (千円)	特定支出控除額 (c) (千円)	所得金額調整控除額 (d) (千円)	給与所得金額 (a)-(b)-(c)-(d) (千円)
	所得税の納税義務		計					
	あり (人)	なし (人)						
100万円以下の金額	87,621	7,369	94,990	48,501,552	37,661,664	380	2,050,681	8,788,827
100万円を超え110万円以下	27,655	30,955	58,610	61,119,336	32,235,500	0	576,832	28,307,004
110万円 " 120万円 "	55,299	7,906	63,205	73,681,946	34,762,200	1,200	1,077,201	37,841,345
120万円 " 130万円 "	49,579	4,763	54,342	68,154,184	29,888,100	410	525,916	37,739,758
130万円 " 140万円 "	34,681	1,991	36,672	49,527,888	20,169,600	70	512,646	28,845,572
140万円 " 150万円 "	37,580	1,294	38,874	56,432,786	21,380,700	739	570,093	34,481,254
150万円 " 200万円 "	213,350	5,702	219,052	386,741,923	133,188,107	3,365	2,884,907	250,665,544
200万円 " 300万円 "	651,737	15,727	667,464	1,693,984,490	562,407,957	5,936	5,674,040	1,125,896,557
300万円 " 500万円 "	1,361,433	37,921	1,399,354	5,536,986,031	1,711,741,342	26,856	4,883,900	3,820,333,933
500万円 " 700万円 "	802,300	38,535	840,835	4,957,733,308	1,360,044,643	35,497	1,311,909	3,596,341,259
700万円 " 1,000万円 "	614,940	9,756	624,696	5,174,841,536	1,187,703,404	70,627	7,887,486	3,979,180,019
1,000万円 " 2,000万円 "	443,942	246	444,188	5,820,109,008	866,164,650	220,450	33,082,028	4,920,641,880
2,000万円を超える金額	94,586	19	94,605	3,663,858,916	184,479,750	93,557	6,935,607	3,472,350,002
合計	4,474,703	162,184	4,636,887	27,591,672,904	6,181,827,617	459,087	67,973,246	21,341,412,954

第15表 令和4年度分公的年金等に係る雑所得の収入金額等に関する調

(その1 65歳未満の者)

(第15表)

(1) 課税標準額の段階別

区分 課税標準額の段階	納税義務者数			公的年金等に係る 収入金額 (a) (千円)	公的年金等控除額 (b) (千円)	公的年金等に係る 雑所得の金額 (a)-(b) (千円)
	所得税の納税義務		計			
	あり (人)	なし (人)				
10万円以下の金額	2,068	3,010	5,078	2,091,349	1,479,203	612,146
10万円を超え100万円以下	38,060	1,052	39,112	21,021,157	14,073,133	6,948,024
100万円 " 200万円 "	28,297	413	28,710	16,333,328	10,198,619	6,134,709
200万円 " 300万円 "	10,496	205	10,701	7,576,050	4,056,160	3,519,890
300万円 " 400万円 "	5,726	80	5,806	4,797,354	2,474,632	2,322,722
400万円 " 550万円 "	4,688	9	4,697	3,912,630	2,008,404	1,904,226
550万円 " 700万円 "	2,740	0	2,740	2,112,268	1,127,019	985,249
700万円 " 1,000万円 "	3,430	1	3,431	2,721,995	1,357,758	1,364,237
1,000万円を超える金額	6,697	1	6,698	6,517,716	2,551,574	3,966,142
合計	102,202	4,771	106,973	67,083,847	39,326,502	27,757,345

200万円以下の金額	68,425	4,475	72,900	39,445,834	25,750,955	13,694,879
200万円を超え700万円以下	23,650	294	23,944	18,398,302	9,666,215	8,732,087
700万円を超える金額	10,127	2	10,129	9,239,711	3,909,332	5,330,379

第16表 令和4年度分公的年金等に係る雑所得の収入金額等に関する調

(その1 65歳未満の者)

(第16表)

(2) 公的年金等収入金額の段階別

区分 公的年金等収入金額の段階	納 税 義 務 者			公 的 年 金 等 に 係 る 収 入 金 額 (a) (千円)	公 的 年 金 等 控 除 額 (b) (千円)	公 的 年 金 等 に 係 る 雑 所 得 の 金 額 (a)-(b) (千円)
	所 得 税 の 納 税 義 務		計 (人)			
	あ り (人)	な し (人)				
60万円以下の金額	66,818	3,318	70,136	14,741,917	14,690,836	51,081
60万円を超え70万円以下	4,258	199	4,457	2,890,407	2,621,700	268,707
70万円 " 90万円 "	6,563	282	6,845	5,428,866	4,029,300	1,399,566
90万円 " 110万円 "	5,075	356	5,431	5,427,286	3,184,400	2,242,886
110万円 " 130万円 "	4,738	201	4,939	5,909,551	2,906,001	3,003,550
130万円 " 150万円 "	3,464	127	3,591	5,009,479	2,194,286	2,815,193
150万円 " 200万円 "	5,358	148	5,506	9,425,472	3,775,128	5,650,344
200万円 " 250万円 "	2,515	72	2,587	5,750,277	2,090,893	3,659,384
250万円 " 300万円 "	1,400	30	1,430	3,889,648	1,333,862	2,555,786
300万円 " 500万円 "	1,749	37	1,786	6,552,373	2,073,368	4,479,005
500万円を超える金額	264	1	265	2,058,571	426,728	1,631,843
合計	102,202	4,771	106,973	67,083,847	39,326,502	27,757,345

第17表 令和4年度分公的年金等に係る雑所得の収入金額等に関する調

(その2 65歳以上の者)

(第17表)

(1) 課税標準額の段階別

区分 課税標準額の段階	納税義務者数			公的年金等に係る 収入金額 (a) (千円)	公的年金等控除額 (b) (千円)	公的年金等に係る 雑所得の金額 (a)-(b) (千円)
	所得税の納税義務		計			
	あり (人)	なし (人)				
10万円以下の金額	18,500	26,639	45,139	65,467,817	43,189,857	22,277,960
10万円を超え100万円以下	326,281	12,193	338,474	641,899,193	341,350,542	300,548,651
100万円 " 200万円 "	175,642	1,841	177,483	391,644,520	181,936,786	209,707,734
200万円 " 300万円 "	75,138	835	75,973	180,814,405	80,094,795	100,719,610
300万円 " 400万円 "	36,877	373	37,250	86,309,308	38,667,883	47,641,425
400万円 " 550万円 "	27,736	90	27,826	57,364,656	27,435,616	29,929,040
550万円 " 700万円 "	15,751	15	15,766	28,959,642	14,872,127	14,087,515
700万円 " 1,000万円 "	19,710	7	19,717	31,345,708	17,315,761	14,029,947
1,000万円を超える金額	37,730	9	37,739	57,833,583	31,267,860	26,565,723
合計	733,365	42,002	775,367	1,541,638,832	776,131,227	765,507,605

200万円以下の金額	520,423	40,673	561,096	1,099,011,530	566,477,185	532,534,345
200万円を超え700万円以下	155,502	1,313	156,815	353,448,011	161,070,421	192,377,590
700万円を超える金額	57,440	16	57,456	89,179,291	48,583,621	40,595,670

第18表 令和4年度分公的年金等に係る雑所得の収入金額等に関する調

(その2 65歳以上の者)

(第18表)

(2) 公的年金等収入金額の段階別

区分	納 税 義 務 者			公 的 年 金 等 に 係 る 収 入 金 額 (a) (千円)	公 的 年 金 等 控 除 額 (b) (千円)	公 的 年 金 等 に 係 る 雑 所 得 の 金 額 (a) - (b) (千円)
	所 得 税 の 納 税 義 務		計			
	あ り	な し				
公的年金等収入金額の段階	(人)	(人)	(人)	(千円)	(千円)	(千円)
110万円以下の金額	200,626	10,466	211,092	143,464,258	143,178,710	285,548
110万円を超え150万円以下	63,626	3,626	67,252	86,945,317	73,099,900	13,845,417
150万円 " 200万円 "	107,376	11,206	118,582	210,237,877	129,708,200	80,529,677
200万円 " 250万円 "	137,833	9,273	147,106	332,596,062	161,098,200	171,497,862
250万円 " 300万円 "	114,321	5,368	119,689	325,584,492	131,066,100	194,518,392
300万円 " 500万円 "	93,365	1,985	95,350	344,442,945	112,466,389	231,976,556
500万円を超える金額	16,218	78	16,296	98,367,881	25,513,728	72,854,153
合計	733,365	42,002	775,367	1,541,638,832	776,131,227	765,507,605

第19表 令和4年度分に係る所得控除等の人員等に関する調

(第19表)

所得控除を行った納税義務者数												
雑損控除 (人)	医療費 控除 (人)	左のうち セルフメディケー ション税制 に係る分 (人)	社会保険料 控除 (人)	小規模企業 共済等掛金 控除 (人)	生命保険料 控除 (人)	左のうち 新生命保険分 (人)	左のうち 新個人年金分 (人)	左のうち 介護医療 保険分 (人)	左のうち 旧生命保険分 (人)	左のうち 旧個人年金分 (人)	地震保険料 控除 (人)	左のうち 長期分 (人)

所得控除を行った納税義務者数 (つづき)					
障害者控除					
普通 (人)	特別障害者 (人)	実人員 (人)	寡婦控除 (人)	ひとり親控除 (人)	勤労学生控除 (人)
77,318	57,750	133,391	40,554	45,264	658

所得控除を行った納税義務者数 (つづき)									
配偶者控除			配偶者特別 控除 (人)	扶養控除					特別障害者のうち 同居特別障害 加算金分(23万円) に係る者 (人)
一般 (70歳未満) (人)	老人配偶者 (70歳以上) (人)	計 (人)		一般 (16歳～18歳) (23歳～69歳) (人)	特定扶養親族 (19歳～22歳) (人)	老人扶養親族 (70歳以上) (人)	同居老親等 (70歳以上) (人)	実人員 (人)	
452,292	135,795	588,087	129,439	280,742	162,567	66,971	71,305	500,921	21,787

障害者控除の対象となった人員						特定支出控除の 特例の対象となった 納税義務者数 (人)
納税義務者数			扶養親族及び同一生計配偶者			
一般 (人)	特別 (人)	計 (人)	一般 (人)	特別 (人)	計 (人)	
42,967	30,176	73,143	36,684	29,071	65,755	449

住民税の課税の対象となった 配当所得に係る納税義務者数等		住民税の課税の対象となった 利子所得に係る納税義務者数等		税額控除を行った納税義務者数					
納税義務者数 (人)	配当所得の金額 (千円)	納税義務者数 (人)	利子所得の金額 (千円)	配当控除 (人)	住宅借入金等 特別税額控除 (人)	寄附金税額 控除 (人)	外国税額 控除 (人)	配当割額の 控除 (人)	株式等譲渡 所得割額の 控除 (人)
126,056	347,801,532	4,576	3,854,760	83,775	142,873	1,161,610	8,208	81,253	39,866

第20表 退職所得の分離課税に係る所得割額等に関する調

(第20表)

年 度	調定した月	納税義務者数	税額（千円）
令和 3年度	4月	3,331	1,359,408
	5月	7,060	1,853,662
	6月	3,459	885,972
	7月	2,865	1,104,422
	8月	3,040	1,527,637
	9月	2,030	787,643
	10月	1,902	773,419
	11月	2,375	869,602
	12月	1,797	557,756
	1月	2,040	1,068,879
	2月	2,158	700,256
	3月	2,345	655,145
	計	34,402	12,143,801
令和 4年度	4月	2,911	1,229,158
	5月	5,933	1,894,396
	6月	3,433	1,153,705
	計	12,277	4,277,259

第21表 令和4年度配偶者控除・配偶者特別控除に係る納税義務者数に関する調

(第21表)

区分 合計所得金額の段階	配偶者控除が適用された納税義務者数 (人)	配偶者特別控除が適用された納税義務者数 (人)								計
	48万円以下 (33,22,11万円) (老配: 38,26,13万円)	48万円超100万円以下 (33,22,11万円)	100万円超105万円以下 (31,21,11万円)	105万円超110万円以下 (26,18,9万円)	110万円超115万円以下 (21,14,7万円)	115万円超120万円以下 (16,11,6万円)	120万円超125万円以下 (11,8,4万円)	125万円超130万円以下 (6,4,2万円)	130万円超133万円以下 (3,2,1万円)	
900万円以下の金額	562,901	96,066	3,928	4,014	4,724	5,385	3,942	3,584	2,992	687,536
900万円を超え 950万円以下	13,471	2,041	62	59	92	101	74	70	74	16,044
950万円〃 1,000万円〃	11,715	1,803	50	47	65	84	60	65	57	13,946
合計	588,087	99,910	4,040	4,120	4,881	5,570	4,076	3,719	3,123	717,526

第22表 控除対象配偶者及び扶養親族の人員別令和4年度納税義務者数に関する調

(第22表)

区分 課税標準額の段階	納税 義務者数 (人)	控除対象配偶者及び扶養親族の人員別納税義務者数										
		0人 (人)	1人 (人)	2人 (人)	3人 (人)	4人 (人)	5人 (人)	6人 (人)	7人 (人)	8人 (人)	9人 (人)	10人以上 (人)
1万円以下の金額	17,373	14,880	1,767	544	138	32	5	6	0	0	0	1
1万円を超え2万円以下	9,611	8,455	888	196	64	7	1	0	0	0	0	0
2万円 " 3万円 "	14,592	13,307	991	208	67	17	1	1	0	0	0	0
3万円 " 4万円 "	18,441	17,144	1,003	218	67	9	0	0	0	0	0	0
4万円 " 5万円 "	17,235	15,900	1,020	253	50	7	2	2	0	0	0	1
5万円 " 6万円 "	12,029	10,577	1,116	258	59	16	3	0	0	0	0	0
6万円 " 7万円 "	12,003	10,475	1,171	268	69	15	4	1	0	0	0	0
7万円 " 8万円 "	11,658	10,058	1,267	256	64	9	2	2	0	0	0	0
8万円 " 9万円 "	10,990	9,372	1,262	275	65	11	4	1	0	0	0	0
9万円 " 10万円 "	11,044	9,325	1,336	296	76	9	2	0	0	0	0	0
10万円 " 15万円 "	55,302	45,615	7,744	1,500	339	74	20	7	2	1	0	0
15万円 " 20万円 "	57,323	46,190	9,001	1,593	425	84	28	1	1	0	0	0
20万円 " 25万円 "	58,792	47,358	9,218	1,708	404	77	21	3	1	1	1	0
25万円 " 30万円 "	57,719	45,405	10,042	1,710	460	74	22	3	0	2	1	0
30万円 " 35万円 "	54,177	41,536	10,183	1,863	459	104	22	5	3	0	0	2
35万円 " 40万円 "	53,780	41,282	10,037	1,844	469	110	28	7	3	0	0	0
40万円 " 45万円 "	59,021	46,185	10,191	1,997	509	115	21	3	0	0	0	0
45万円 " 50万円 "	61,740	49,029	9,984	2,081	483	124	29	5	2	1	2	0
50万円 " 55万円 "	62,426	49,428	10,078	2,217	527	136	22	11	4	3	0	0
55万円 " 60万円 "	63,781	51,229	9,743	2,068	551	140	27	13	7	1	0	2
60万円 " 65万円 "	66,191	53,565	9,744	2,166	526	148	29	9	1	1	0	2
65万円 " 70万円 "	68,836	56,574	9,291	2,178	626	128	28	6	2	1	2	0
70万円 " 80万円 "	142,501	116,949	19,053	4,669	1,448	284	66	20	7	1	3	1
80万円 " 90万円 "	144,805	119,906	18,213	4,827	1,461	300	63	26	4	3	0	2
90万円 " 100万円 "	150,449	125,857	17,641	4,851	1,639	363	71	20	5	1	1	0
100万円 " 120万円 "	314,883	265,841	33,500	10,611	3,841	858	160	48	16	5	2	1
120万円 " 160万円 "	585,372	493,021	58,823	22,343	8,513	2,085	431	118	20	7	4	7
160万円 " 200万円 "	486,568	396,111	53,122	23,961	10,197	2,469	509	132	45	10	5	7
200万円を超える金額	2,576,645	1,686,575	415,096	310,554	129,639	27,524	4,990	1,414	495	158	77	123
合計	5,255,287	3,897,149	742,525	407,513	163,235	35,329	6,611	1,864	618	196	98	149

第23表 令和4年度課税標準額段階別控除対象配偶者及び扶養親族の人員に関する調

(第23表)

課税標準額の段階	配偶者控除			扶養控除					特別障害者のうち同居特障加算分に係る者(23万円) (再掲)	16歳未満扶養親族
	一般 (70歳未満) (人)	老人配偶者 (70歳以上) (人)	計 (人)	一般 (16歳～18歳) (23歳～69歳) (人)	特定扶養親族 (19歳～22歳) (人)	老人扶養親族 (70歳以上) (人)	同居老親等 (70歳以上) (人)	計 (人)		
1万円以下の金額	616	582	1,198	885	365	245	273	1,768	181	504
1万円を超え2万円以下	293	407	700	357	178	68	138	741	86	64
2万円 " 3万円 "	318	463	781	419	198	74	143	834	99	72
3万円 " 4万円 "	346	451	797	406	165	70	163	804	100	75
4万円 " 5万円 "	323	490	813	410	180	87	160	837	75	96
5万円 " 6万円 "	335	547	882	454	180	76	192	902	85	104
6万円 " 7万円 "	390	542	932	508	189	96	168	961	105	107
7万円 " 8万円 "	401	619	1,020	471	179	73	184	907	79	102
8万円 " 9万円 "	421	577	998	518	178	98	180	974	83	105
9万円 " 10万円 "	476	600	1,076	534	206	88	199	1,027	86	99
10万円 " 15万円 "	2,307	4,115	6,422	2,741	1,007	546	921	5,215	407	584
15万円 " 20万円 "	2,525	5,082	7,607	2,950	1,150	522	1,005	5,627	390	717
20万円 " 25万円 "	2,749	4,985	7,734	3,000	1,131	576	1,035	5,742	425	825
25万円 " 30万円 "	2,977	5,390	8,367	3,015	1,247	640	1,046	5,948	410	976
30万円 " 40万円 "	6,640	9,891	16,531	6,442	2,472	1,316	2,206	12,436	829	2,718
40万円 " 60万円 "	14,332	17,687	32,019	13,251	4,858	2,584	4,458	25,151	1,327	8,681
60万円 " 80万円 "	15,585	14,458	30,043	12,568	4,794	2,547	4,597	24,506	1,258	12,604
80万円 " 120万円 "	34,581	21,641	56,222	23,730	9,811	5,025	8,442	47,008	2,087	35,948
120万円 " 160万円 "	36,251	13,417	49,668	21,470	9,629	5,040	7,473	43,612	1,727	47,301
160万円 " 200万円 "	37,016	8,822	45,838	20,708	9,691	4,663	6,529	41,591	1,572	57,952
200万円を超える金額	293,413	25,030	318,443	213,022	131,849	55,925	37,488	438,284	10,696	818,837
合計	452,295	135,796	588,091	327,859	179,657	80,359	77,000	664,875	22,107	988,471

5万円以下の金額	1,896	2,393	4,289	2,477	1,086	544	877	4,984	541	811
5万円を超え10万円以下	2,023	2,885	4,908	2,485	932	431	923	4,771	438	517
10万円 " 20万円 "	4,832	9,197	14,029	5,691	2,157	1,068	1,926	10,842	797	1,301
20万円 " 40万円 "	12,366	20,266	32,632	12,457	4,850	2,532	4,287	24,126	1,664	4,519

第24表 令和4年度青色申告者及び事業専従者に関する調

(第24表)

課税標準額の段階	区分 青色申告者 である納税 義務者数 (人)	左のうち青色事業専従者を有する者				白色事業専従者関係			
		青色事業専従者数		青色専従者 給与額 (千円)	納税義務者数 (人)	白色事業専従者数		事業専従者 控除額 (千円)	白色事業専従者を 有する納税義務者数 (人)
		配偶者 (人)	配偶者以外の者 (人)			配偶者 (人)	配偶者以外の者 (人)		
1万円以下の金額	3,815	221	71	410,682	262	5	4	5,022	9
1万円を超え2万円以下	1,056	61	17	102,112	71	2	3	2,693	4
2万円 " 3万円 "	1,250	66	34	110,265	89	5	0	3,253	5
3万円 " 4万円 "	1,211	80	19	109,241	94	10	0	6,378	10
4万円 " 5万円 "	1,343	83	24	142,003	101	3	1	2,681	4
5万円 " 10万円 "	5,916	357	112	627,221	434	31	7	22,781	36
10万円 " 15万円 "	5,575	345	97	564,605	415	34	22	35,211	50
15万円 " 20万円 "	5,534	313	100	579,850	381	31	12	27,229	36
20万円 " 40万円 "	21,687	1,212	381	2,207,210	1,455	122	41	109,918	152
40万円 " 60万円 "	22,077	1,165	368	2,155,345	1,428	96	43	93,204	133
60万円 " 80万円 "	21,634	1,080	339	2,047,127	1,321	92	37	86,663	122
80万円 " 120万円 "	40,955	2,116	600	4,071,011	2,540	191	98	209,088	258
120万円 " 160万円 "	36,696	2,002	625	4,033,087	2,431	162	71	161,751	213
160万円 " 200万円 "	32,719	1,842	518	3,932,056	2,208	127	74	139,828	167
200万円 " 300万円 "	66,784	4,061	1,127	9,180,644	4,821	287	90	275,107	346
300万円 " 400万円 "	49,711	3,406	886	8,113,297	3,998	201	91	208,276	258
400万円 " 550万円 "	51,529	4,020	1,090	10,255,362	4,760	159	87	178,648	206
550万円 " 700万円 "	34,101	3,267	838	8,639,739	3,820	117	63	137,109	160
700万円 " 1,000万円 "	44,351	5,507	1,367	14,334,742	6,407	231	201	299,219	307
1,000万円 " 2,000万円 "	49,967	6,211	1,413	20,948,291	7,160	239	273	362,917	292
2,000万円を超える金額	29,985	4,122	676	21,504,837	4,558	127	296	300,133	153
合計	527,896	41,537	10,702	114,068,727	48,754	2,272	1,514	2,667,109	2,921

200万円以下の金額	201,468	10,943	3,305	21,091,815	13,230	911	413	905,700	1,199
200万円を超え700万円以下	202,125	14,754	3,941	36,189,042	17,399	764	331	799,140	970
700万円を超える金額	124,303	15,840	3,456	56,787,870	18,125	597	770	962,269	752

第27表 令和4年度市町村民税個人均等割の非課税限度額に関する調

(第27表)

区 分	生活保護法による級地区分
	1 級 地
基本額として条例で定める一定金額(千円)	すべての特別区において350
加算額として条例で定める一定金額(千円)	すべての特別区において210

第28表 令和4年度個人の市町村民税の均等割のみの納税義務者に係る1人当たりの合計所得金額の段階別人員に関する調

(第28表)

区分	1人当たりの合計所得金額の段階	控除対象配偶者及び扶養親族の人員別納税義務者数(人)											
		計	0人	1人	2人	3人	4人	5人	6人	7人	8人	9人	10人以上
生活保護による級地区分 1級地	45万円を超え46万円まで	7,705	6,765	0	587	309	35	8	0	0	1	0	0
	46万円 " 48万円 "	18,238	15,739	0	2,144	280	51	20	4	0	0	0	0
	48万円 " 50万円 "	11,446	9,667	0	1,488	212	62	12	3	0	0	2	0
	50万円 " 52万円 "	13,065	8,267	3,632	883	238	36	6	3	0	0	0	0
	52万円 " 54万円 "	13,552	7,403	4,911	1,037	169	24	6	2	0	0	0	0
	54万円 " 56万円 "	12,351	5,984	5,505	688	135	32	7	0	0	0	0	0
	56万円 " 58万円 "	7,786	5,144	1,784	712	125	16	5	0	0	0	0	0
	58万円 " 60万円 "	7,224	4,571	1,974	559	101	17	1	1	0	0	0	0
	60万円 " 62万円 "	6,343	4,210	1,481	498	135	17	1	1	0	0	0	0

第30表 地方税法附則第3条の3第4項の非課税措置に係る者に関する調

(第30表)

区 分 家族構成人員	給 与 所 得 者	営 業 等 所 得 者	農 業 所 得 者	そ の 他 の 所 得 者	分 離 課 税 し た 者	合 計
	対象者数 (人)	対象者数 (人)	対象者数 (人)	対象者数 (人)	対象者数 (人)	対象者数 (人)
1 人	9,107	755	0	1,270	180	11,312
2 人	3,461	1,000	0	11,877	108	16,446
3 人	3,413	629	1	900	50	4,993
4 人	2,640	379	0	134	27	3,180
5 人	1,335	157	0	26	11	1,529
6 人	643	30	0	15	4	692
7 人	166	15	0	3	1	185
8 人	39	2	0	0	0	41
9 人	12	0	0	0	0	12
10人以上	11	2	0	0	0	13
合 計	20,827	2,969	1	14,225	381	38,403

第60表 令和4年度所得割額より控除しきれなかった配当割額及び株式等譲渡所得割額等に関する調

(第60表)

還 付 件 数 (充当したものを含む)	還 付 額 (充当したものを含む)
(件)	(千円)
28,756	2,474,716

第31表 総所得金額等の段階別家族数別令和4年度納税義務者数等に関する調

(第31表)

(1)納税義務者数

区分 総所得金額等の段階	納税 義務者数 (人)	家 族 数 別 納 税 義 務 者 数										
		1 人 (人)	2 人 (人)	3 人 (人)	4 人 (人)	5 人 (人)	6 人 (人)	7 人 (人)	8 人 (人)	9 人 (人)	10人以上 (人)	
50万円以下の金額	34,551	34,551	0	0	0	0	0	0	0	0	0	0
50万円 " 60万円 "	49,677	49,677	0	0	0	0	0	0	0	0	0	0
60万円 " 70万円 "	67,965	67,965	0	0	0	0	0	0	0	0	0	0
70万円 " 80万円 "	63,056	63,056	0	0	0	0	0	0	0	0	0	0
80万円 " 90万円 "	52,489	52,489	0	0	0	0	0	0	0	0	0	0
90万円 " 100万円 "	52,974	52,974	0	0	0	0	0	0	0	0	0	0
100万円 " 110万円 "	59,065	59,065	0	0	0	0	0	0	0	0	0	0
110万円 " 120万円 "	89,363	80,773	8,590	0	0	0	0	0	0	0	0	0
120万円 " 130万円 "	84,102	72,784	11,318	0	0	0	0	0	0	0	0	0
130万円 " 140万円 "	95,246	82,012	13,234	0	0	0	0	0	0	0	0	0
140万円 " 150万円 "	105,565	90,227	14,799	539	0	0	0	0	0	0	0	0
150万円 " 160万円 "	121,288	101,924	16,648	2,716	0	0	0	0	0	0	0	0
160万円 " 170万円 "	110,030	92,504	15,175	2,351	0	0	0	0	0	0	0	0
170万円 " 180万円 "	115,161	97,387	15,128	2,646	0	0	0	0	0	0	0	0
180万円 " 190万円 "	121,294	102,330	15,384	2,953	627	0	0	0	0	0	0	0
190万円 " 200万円 "	119,209	100,272	15,082	2,977	878	0	0	0	0	0	0	0
200万円 " 210万円 "	132,174	110,171	16,272	4,308	1,423	0	0	0	0	0	0	0
210万円 " 220万円 "	125,292	105,397	14,844	3,835	1,135	81	0	0	0	0	0	0
220万円 " 250万円 "	364,199	301,422	43,970	13,446	4,326	1,035	0	0	0	0	0	0
250万円 " 300万円 "	505,207	409,486	62,199	23,274	8,015	1,818	385	30	0	0	0	0
300万円 " 350万円 "	443,370	346,824	57,119	26,261	10,147	2,425	460	116	18	0	0	0
350万円 " 400万円 "	365,782	273,389	51,222	26,802	11,086	2,651	467	123	27	14	1	1

第31表 総所得金額等の段階別家族数別令和4年度納税義務者数等に関する調（つづき）

（第31表）

（2）課税標準額

課税標準額 (千円)	家 族 数 別 課 税 標 準 額									
	1 人 (千円)	2 人 (千円)	3 人 (千円)	4 人 (千円)	5 人 (千円)	6 人 (千円)	7 人 (千円)	8 人 (千円)	9 人 (千円)	10 人以上 (千円)
1,326,427	1,326,427	0	0	0	0	0	0	0	0	0
4,259,792	4,259,792	0	0	0	0	0	0	0	0	0
10,004,903	10,004,903	0	0	0	0	0	0	0	0	0
13,247,069	13,247,069	0	0	0	0	0	0	0	0	0
13,997,966	13,997,966	0	0	0	0	0	0	0	0	0
17,844,996	17,844,996	0	0	0	0	0	0	0	0	0
24,557,587	24,557,587	0	0	0	0	0	0	0	0	0
40,972,046	39,414,810	1,557,236	0	0	0	0	0	0	0	0
43,217,543	40,637,405	2,580,138	0	0	0	0	0	0	0	0
55,119,924	51,342,609	3,777,315	0	0	0	0	0	0	0	0
67,954,494	62,677,897	5,102,545	174,052	0	0	0	0	0	0	0
87,608,172	79,709,233	6,879,151	1,019,788	0	0	0	0	0	0	0
87,073,637	78,919,788	7,191,191	962,658	0	0	0	0	0	0	0
100,009,323	90,661,575	8,170,553	1,177,195	0	0	0	0	0	0	0
114,563,577	103,335,520	9,483,730	1,459,498	284,829	0	0	0	0	0	0
121,481,103	109,059,712	10,317,763	1,642,163	461,465	0	0	0	0	0	0
144,663,719	128,487,202	12,546,125	2,753,818	876,574	0	0	0	0	0	0
146,946,518	131,011,968	12,483,617	2,646,279	746,414	58,240	0	0	0	0	0
481,998,889	422,239,943	43,998,241	11,380,446	3,618,712	761,547	0	0	0	0	0
825,626,221	704,097,528	82,449,544	27,628,992	9,172,087	1,910,590	343,687	23,793	0	0	0
898,980,836	736,658,738	99,707,135	42,545,232	15,832,830	3,530,979	559,422	128,632	17,868	0	0
884,775,136	691,592,907	110,878,294	54,671,855	21,769,309	4,889,007	755,961	167,415	32,914	16,542	932

(第31表)

(1) 納税義務者数(つづき)

区分 総所得金額等の段階	納税 義務者数 (人)	家 族 数 別 納 税 義 務 者 数									
		1 人 (人)	2 人 (人)	3 人 (人)	4 人 (人)	5 人 (人)	6 人 (人)	7 人 (人)	8 人 (人)	9 人 (人)	10人以上 (人)
400万円を超え500万円以下	538,945	371,557	84,750	52,287	23,607	5,277	1,099	265	71	21	11
500万円 " 600万円 "	346,334	212,760	61,111	44,556	21,665	4,909	931	281	89	17	15
600万円 " 700万円 "	250,412	136,865	48,330	39,300	20,130	4,581	823	250	97	19	17
700万円 " 800万円 "	176,339	87,298	36,006	31,408	16,797	3,851	660	201	68	27	23
800万円 " 900万円 "	127,204	61,019	26,574	23,407	12,701	2,772	481	135	69	16	30
900万円 " 1,000万円 "	96,302	44,045	20,831	18,701	10,015	2,131	368	104	58	18	31
1,000万円 " 1,200万円 "	132,256	71,210	28,785	25,675	5,323	874	220	80	32	20	37
1,200万円 " 1,400万円 "	79,321	41,333	17,463	16,191	3,482	568	165	70	19	15	15
1,400万円を超える金額	231,115	124,383	47,691	43,880	11,878	2,356	552	209	70	29	67
合計	5,255,287	3,897,149	742,525	407,513	163,235	35,329	6,611	1,864	618	196	247

(2) 課税標準額(つづき)

課税標準額 (千円)	家 族 数 別 課 税 標 準 額									
	1 人 (千円)	2 人 (千円)	3 人 (千円)	4 人 (千円)	5 人 (千円)	6 人 (千円)	7 人 (千円)	8 人 (千円)	9 人 (千円)	10 人以上 (千円)
1,607,124,417	1,155,841,007	234,824,385	139,661,770	60,835,320	12,900,104	2,431,867	485,584	108,852	26,716	8,812
1,314,412,253	842,665,270	221,486,642	156,525,926	73,858,619	16,086,772	2,778,399	743,599	213,136	34,883	19,007
1,154,980,795	659,174,960	216,103,166	171,250,589	85,278,017	18,771,139	3,134,066	879,392	296,371	57,612	35,483
965,056,880	500,417,938	192,703,324	163,448,307	85,189,357	18,934,142	3,064,825	866,905	268,695	104,302	59,085
811,805,614	407,106,793	166,545,996	142,732,923	75,466,948	16,120,808	2,636,544	664,117	345,094	74,294	112,097
709,066,234	335,951,194	151,522,093	133,132,017	70,170,178	14,643,595	2,413,507	633,360	343,286	102,677	154,327
1,157,662,900	637,438,494	247,334,183	218,542,288	44,477,923	7,030,553	1,694,540	597,418	224,503	131,714	191,284
845,130,042	449,243,982	183,197,316	168,664,676	35,770,047	5,627,933	1,564,512	652,853	164,439	134,238	110,046
8,154,798,534	4,675,308,513	1,520,397,513	1,425,212,879	405,460,861	92,578,759	24,048,430	6,850,855	1,753,237	464,368	2,723,119
20,906,267,547	13,218,233,726	3,551,237,196	2,867,233,351	989,269,490	213,844,168	45,425,760	12,693,923	3,768,395	1,147,346	3,414,192

第33表 令和4年度軽自動車税(種別割)に関する調

(第33表)

車種	区分	賦課期日現在台数				(c)のうち 非課税台数 (官公署分) (台)(e)	(a)のうち 非課税台数 (台)(f)	(a)のうち 課税免除及び 減免台数 (台)(g)	左のうち 身体障害者等 の減免台数 (台)	差引課税台数				税率 (円)	調定額 (千円)	
		一般 (台)(a)	合衆国軍隊 の構成員等 (台)(b)	官公署 (台)(c)	計 (台)(d)					一般 (a)-(f)-(g) (台)	合衆国 軍隊の 構成員等 (台)	官公署 (c)-(e) (台)	計 (台)			
原動機付自転車	50cc以下	164,393	0	1,044	165,437	1,044	3,129	449	277	160,815	0	0	160,815	2,000	321,630	
	50cc超90cc以下	16,333	0	27	16,360	27	180	40	27	16,113	0	0	16,113	2,000	32,226	
	90cc超	114,821	0	77	114,898	77	220	283	213	114,318	0	0	114,318	2,400	274,364	
	ミニカー	9,592	0	6	9,598	6	13	33	26	9,546	0	0	9,546	3,700	35,321	
	小計	305,139	0	1,154	306,293	1,154	3,542	805	543	300,792	0	0	300,792		663,540	
軽自動車及び小型特殊自動車	一般	二輪車 (側車付のものを含む)	100,829	0	200	101,029	200	164	240	159	100,425	0	0	100,425	3,600	361,527
		三輪車 (旧税率適用分)	2	0	0	2	0	0	0	0	2	0	0	2	3,100	6
		三輪車 (新税率適用分)	3		0	3	0	0	0	0	3		0	3	3,900	12
		三輪車 (重課適用分)	30		0	30	0	0	0	0	30		0	30	4,600	140
		三輪車 (75%軽減適用分)	0		0	0	0	0	0	0	0		0	0	1,000	0
		三輪車 (50%軽減適用分・乗用・営業用)	0		0	0	0	0	0	0	0		0	0	2,000	0
		三輪車 (25%軽減適用分・乗用・営業用)	0		0	0	0	0	0	0	0		0	0	3,000	0
		三輪車計	35	0	0	35	0	0	0	0	35	0	0	35		159
	特殊	乗用 四輪車(旧税率適用分)	営業用	17	0	0	17	0	4	2	13	0	0	13	5,500	74
			自家用	55,764	0	53	55,817	53	1,386	1,255	54,360	0	0	54,360	7,200	391,393
		貨物 四輪車(旧税率適用分)	営業用	7,913	0	0	7,913	0	29	7	7,884	0	0	7,884	3,000	23,652
			自家用	28,500	0	544	29,044	544	68	240	28,192	0	0	28,192	4,000	112,768
		小計	92,194	0	597	92,791	597	86	1,659	1,378	90,449	0	0	90,449		527,887
		乗用 四輪車(新税率適用分)	営業用	17		0	17	0	1	0	16		0	16	6,900	112
			自家用	93,394		79	93,473	79	2,144	1,995	91,227		0	91,227	10,800	985,249
			貨物	14,095		0	14,095	0	16	7	14,079		0	14,079	3,800	53,500
			自家用	55,808		889	56,697	889	121	217	55,470		0	55,470	5,000	277,350
小計	163,314		968	164,282	968	144	2,378	2,122	160,792		0	160,792		1,316,211		

(第33表)

車種	区分		賦課期日現在台数				(c)のうち 非課税台数 (官公署分) (台)(e)	(a)のうち 非課税台数 (台)(f)	(a)のうち 課税免除及び 減免台数 (台)(g)	左のうち 身体障害者等 の減免台数 (台)	差引課税台数				税率 (円)	調定額 (千円)
			一般	合衆国軍隊 の構成員等	官公署	計					一般 (a)-(f)-(g)	合衆国 軍隊の 構成員等	官公署 (c)-(e)	計		
			(台)(a)	(台)(b)	(台)(c)	(台)(d)					(台)	(台)	(台)	(台)		
軽自動車及び小型特殊自動車	四輪車 (重課適用分)	乗用 営業用	11		0	11	0	0	3	2	8		0	8	8,200	65
		乗用 自家用	46,208		50	46,258	50	29	1,007	924	45,172		0	45,172	12,900	582,720
		貨物用 営業用	4,278		0	4,278	0	5	26	8	4,247		0	4,247	4,500	19,114
		貨物用 自家用	25,194		391	25,585	391	97	301	182	24,796		0	24,796	6,000	148,776
		小計	75,691		441	76,132	441	131	1,337	1,116	74,223		0	74,223		750,675
	四輪車 (75%軽課適用分)	乗用 営業用	0		0	0	0	0	0	0	0		0	0	1,800	0
		乗用 自家用	15		0	15	0	0	0	0	15		0	15	2,700	43
		貨物用 営業用	88		0	88	0	0	0	0	88		0	88	1,000	88
		貨物用 自家用	37		5	42	5	1	0	0	36		0	36	1,300	57
		小計	140		5	145	5	1	0	0	139		0	139		187
	四輪車 (50%軽課適用分)	乗用 営業用	0		0	0	0	0	0	0	0		0	0	3,500	0
		乗用 自家用														
		貨物用 営業用														
		貨物用 自家用														
		小計	0		0	0	0	0	0	0	0		0	0		0
	四輪車 (25%軽課適用分)	乗用 営業用	2		0	2	0	0	0	0	2		0	2	5,200	10
		乗用 自家用														
		貨物用 営業用														
		貨物用 自家用														
		小計	2		0	2	0	0	0	0	2		0	2		10
	四輪車計		331,341	0	2,011	333,352	2,011	362	5,374	4,616	325,605	0	0	325,605		2,594,970
	専ら雪上を走行するもの		2	0	0	2	0	0	0	0	2	0	0	2	3,600	8
	農耕作業用		493	0	28	521	28	5	0	0	488	0	0	488	2,400	1,172
	その他 (小型特殊自動車)		14,146	0	61	14,207	61	34	7	0	14,105	0	0	14,105	5,900	83,220
小計		446,846	0	2,300	449,146	2,300	565	5,621	4,775	440,660	0	0	440,660		3,041,056	
二輪の小型自動車		98,991	2	2,182	101,175	2,182	169	141	119	98,681	2	0	98,683	6,000	592,088	
二輪車等計		504,959	2	3,536	508,497	3,536	3,875	1,186	821	499,898	2	0	499,900		1,617,156	
合計		850,976	2	5,636	856,614	5,636	4,276	6,567	5,437	840,133	2	0	840,135		4,296,684	

第34表 令和3年度鉱産税に関する調

(第34表)

区 分	納税義務者数 (人)	生 産 量	課 税 標 準 額			調 定 済 額			収 入 済 額		
			月産200万円以下 (千円)	月産200万円超 (千円)	計 (千円)	現年課税分 (千円)	滞納繰越分 (千円)	計 (千円)	現年課税分 (千円)	滞納繰越分 (千円)	計 (千円)
非鉄金属	0	0	0	0	0	0	0	0	0	0	0
鉄金属	0	0	0	0	0	0	0	0	0	0	0
非金属	0	0	0	0	0	0	0	0	0	0	0
石油	0	0	0	0	0	0	0	0	0	0	0
可燃性天然ガス	0	0	0	0	0	0	0	0	0	0	0
亜炭・石炭	0	0	0	0	0	0	0	0	0	0	0
合 計	0	0	0	0	0	0	0	0	0	0	0

(注)特別区においては、平成21年度以後課税実績がない。

第35表 入湯税に関する調

(第35表)

	入 湯 客 数 (人)	特別徴収義務者数 (人)
令和3年度	1,340,958	26

(注)令和3年度に課税を行った特別区は、千代田区、中央区、港区、新宿区、文京区、台東区、墨田区、江東区、大田区、世田谷区、杉並区、豊島区、板橋区、練馬区、葛飾区、江戸川区の16の特別区である。

第37表 令和3年度督促手数料等に関する調

(第37表)

区 分	督 促 手 数 料	延 滞 金	還 付 加 算 金
件 数 (件)	0	0	4,552
金 額 (千円)	0	1,920,035	439,341

第39表 市町村税の徴収に要する経費等に関する調

(第39表)

区 分	税 収 入 額			徴 税 費						
	市 町 村 税 (千円) (A)	個 人 の 道 府 県 民 税 (千円) (B)	合 計 (A)+(B) (千円) (C)	基 本 給 (千円) (D)	諸 手 当				報 酬 (千円) (F)	そ の 他 (千円) (G)
					超 過 勤 務 手 当 (イ) (千円)	税 務 特 別 手 当 (ロ) (千円)	そ の 他 の 手 当 (ハ) (千円)	小 計 (イ)+(ロ)+(ハ) (千円) (E)		
令 和 3 年 度	1,150,487,564	708,615,158	1,859,102,722	6,970,690	690,546	0	4,688,159	5,378,705	588,303	2,616,387
令 和 4 年 度 (見 込)	1,145,857,069	713,969,048	1,859,826,117	7,335,855	710,882	0	4,939,454	5,650,336	606,428	2,718,420

区 分	徴 税 費 (つづき)										
	人 件 費 計 (D)+(E)+(F) +(G) (千円) (H)	物 件 費			報 奨 金 及 び こ れ に 類 す る 経 費				計 (L)+(M)+ (N)+(O) (千円) (P)	そ の 他 (千円) (Q)	合 計 (H)+(K)+ (P)+(Q) (千円) (R)
		旅 費	そ の 他	計 (I)+(J) (千円) (K)	納 期 前 納 付 の 報 奨 金 (千円) (L)	納 税 貯 蓄 組 合 補 助 金 (千円) (M)	納 税 奨 励 金 (千円) (N)	そ の 他 (千円) (O)			
令 和 3 年 度	15,554,085	12,979	7,530,986	7,543,965	0	17,395	2,862	106,799	127,056	1,228,503	24,453,609
令 和 4 年 度 (見 込)	16,311,039	21,900	8,199,453	8,221,353	0	19,190	2,921	130,025	152,136	1,410,135	26,094,663

区 分	道 府 県 民 税 徴 収 取 扱 費			(R)-(U) (千円) (V)	税 収 入 (見 込) 額 に 対 す る 徴 税 費 の 割 合		徴 税 職 員 等 の 数				
	納 税 義 務 者 数 等 を 基 準 に し た 金 額 (千円) (S)	報 奨 金 の 額 に 相 当 す る 金 額 (千円) (T)	合 計 (S)+(T) (千円) (U)		(R)	(V)	徴 税 職 員 (人)	左 の 内 訳			会 計 年 度 任 用 職 員 等 (人)
					(C)	(A)		総 務 関 係 (人)	課 税 関 係 (人)	徴 収 関 係 (人)	
					(%)	(%)					
令 和 3 年 度	17,106,027	0	17,106,027	7,347,582	1.3	0.6	2,052	252	901	899	381
令 和 4 年 度 (見 込)	17,070,065	0	17,070,065	9,024,598	1.4	0.8	2,059	251	909	899	341

第42表 令和4年度 寄附金税額控除に関する調

(第42表)

区 分	都道府県等に対する寄附金(特例控除対象)							共同募金会、日本赤十字社又は都道府県等に対する寄附金(特例控除対象以外)			条例で定めるものに対する寄附金		
	ふるさと納税ワンストップ特例制度適用分							人 数 (人)	寄 附 金 額 (千 円)	控 除 額 (千 円)	人 数 (人)	寄 附 金 額 (千 円)	控 除 額 (千 円)
	人 数 (人)	寄 附 金 額 (千 円)	控 除 額 (千 円)	人 数 (人)	寄 附 金 額 (千 円)	控 除 額 (千 円)	左 の うち 申 告 特 例 控 除 額 (千 円)						
市町村民税	1,091,091	153,129,490	65,283,219	500,399	34,825,780	20,073,637	3,751,057	4,848	527,815	29,503	12,863	5,835,246	153,207
道府県民税	1,091,059	153,127,077	43,521,993	500,398	34,825,760	13,382,580	2,500,788	4,846	527,645	19,640	48,035	17,990,390	375,328

区 分	左の3つのうちいずれか2以上に該当するもの										合 計		
	左 の 内 訳										人 数 (人)	寄 附 金 額 (千 円)	控 除 額 (千 円)
	都道府県等に対する寄附金 (特例控除対象)			共同募金会、日本赤十字社又は 都道府県等に対する寄附金 (特例控除対象以外)				条例で定めるもの に対する寄附金					
人 数 (人)	寄 附 金 額 (千 円)	控 除 額 (千 円)	人 数 (人)	寄 附 金 額 (千 円)	人 数 (人)	寄 附 金 額 (千 円)	人 数 (人)	寄 附 金 額 (千 円)	人 数 (人)	寄 附 金 額 (千 円)	人 数 (人)	寄 附 金 額 (千 円)	控 除 額 (千 円)
市町村民税	52,808	21,059,126	6,598,254	50,546	18,671,175	10,078	628,338	13,203	1,759,613	1,161,610	180,551,677	72,064,183	
道府県民税	53,349	27,613,049	4,642,826	50,555	18,638,181	10,618	628,642	47,067	8,346,226	1,197,289	199,258,161	48,559,787	

第43表 市町村法定外普通税に関する調

(第43表)

区 分 税 目	調 定 額 又 は 収 入 額											
	令 和 3 年 度 分						令 和 4 年 度 分					
	調 定 済 額			収 入 済 額			調 定 見 込 額			収 入 見 込 額		
	現 年 分 (千 円)	滞 繰 分 (千 円)	計 (千 円)	現 年 分 (千 円)	滞 繰 分 (千 円)	計 (千 円)	現 年 分 (千 円)	滞 繰 分 (千 円)	計 (千 円)	現 年 分 (千 円)	滞 繰 分 (千 円)	計 (千 円)
	狭小住戸集合住宅税(豊島区)	486,000	0	486,000	486,000	0	486,000	300,000	0	300,000	300,000	0

第46表 不服申立てに関する調

(第46表)

項 目		要 処 理 件 数			処 理 済 件 数						令和4年度 への繰越	
		令和2年度 より繰越	令和3年度 発 生	計 (a)	却 下	棄 却	一部取消	全部取消	取 下	計 (b)	計 (a)-(b)	
税 目												
賦 課	市 民 町 村 税	個人分	8	9	17	1	3	0	0	4	8	9
		法人分	5	2	7	0	0	0	0	0	0	7
	固定資産税		41	36	77	3	12	0	0	7	22	55
	国民健康保険税		0	0	0	0	0	0	0	0	0	0
	その他の税		1	1	2	0	1	0	0	0	1	1
徴 収	滞 納 処 分		3	9	12	6	0	0	0	0	6	6
	そ の 他		0	1	1	0	0	0	0	0	0	1
合 計		58	58	116	10	16	0	0	11	37	79	

第47表 地方税に係る訴訟に関する調

(第47表)

区 分		令和2年 度末係属 事件数 (a)	令和3年 度中発生 件 数 (b)	計 (a)+(b) (c)	(c) の 事 件 発 生 年 度 内 訳					令和3年 度中の完 結 件 数 (d)	(d) の 完 結 事 由 別 内 訳						令和3年 度末係属 件 数 (c)-(d) (e)	(e)の係属審級内訳				
					28以前	29	30	元	2		3	取 下	却 下	和 解	勝 訴	一 部 敗 訴		敗 訴	1 審	2 審	3 審	
賦 課	市 民 町 村 税	個人分	0	0	0	0	0	0	0	0	0	0	0	0	0	0	0	0	0	0	0	
		法人分	0	0	0	0	0	0	0	0	0	0	0	0	0	0	0	0	0	0	0	0
	固定資産税		2	0	2	0	0	1	0	1	0	0	0	1	0	0	0	1	0	1	0	
	国民健康保険税		0	0	0	0	0	0	0	0	0	0	0	0	0	0	0	0	0	0	0	0
	その他の税		0	0	0	0	0	0	0	0	0	0	0	0	0	0	0	0	0	0	0	0
徴 収	滞 納 処 分		4	4	8	0	0	0	0	4	4	4	1	0	0	3	0	0	4	4	0	0
	そ の 他		0	0	0	0	0	0	0	0	0	0	0	0	0	0	0	0	0	0	0	0
そ の 他		6	5	11	1	0	0	2	3	5	4	0	0	1	2	1	0	7	5	2	0	
合 計		12	9	21	1	0	1	2	8	9	9	1	0	1	6	1	0	12	9	3	0	

第1表 令和4年度市町村民税等の納税義務者等に関する調

行番号 項目 団体名	010											
	個人均等割						法人均等割					納税義務者数
	納税義務者数			地方税法第311条の規定による軽減		法					人	
	地方税法第294条第1項第1号に該当する者	地方税法第294条第1項第2号に該当する者	計	軽減した者	軽減の額	資本金等の金額が50億円を超える法人で、従業員数の合計数が50人を超えるもの	資本金等の金額が10億円を超える法人で、従業員数の合計数が50人を超えるもの	資本金等の金額が10億円を超える法人で、従業員数の合計数が50人以下であるもの	資本金等の金額が1億円を超え10億円以下である法人で、従業員数の合計数が50人を超えるもの	資本金等の金額が1億円を超え10億円以下である法人で、従業員数の合計数が50人以下であるもの	資本金等の金額が1,000万円を超える法人で、従業員数の合計数が50人を超えるもの	
(人)	(人)	(人)	(人)	(千円)	(A)	(B)	(C)	(D)	(E)	(F)		
1 千代田区	41,826	6,332	48,158	91	137	4,296	2,926	14,353	5,882	24,575	7,110	
2 中央区	106,437	1,284	107,721	155	233	0	0	0	0	0	0	
3 港区	151,029	697	151,726	467	699	0	0	0	0	0	0	
4 新宿区	195,709	1,741	197,450	588	882	0	0	0	0	0	0	
5 文京区	132,627	413	133,040	3	5	0	0	0	0	0	0	
6 台東区	122,745	875	123,620	465	696	0	0	0	0	0	0	
7 墨田区	162,787	413	163,200	765	1,146	0	0	0	0	0	0	
8 江東区	298,344	469	298,813	1,574	2,354	0	0	0	0	0	0	
9 品川区	246,235	748	246,983	963	1,443	0	0	0	0	0	0	
10 目黒区	169,109	749	169,858	614	919	0	0	0	0	0	0	
11 大田区	429,499	634	430,133	953	1,430	0	0	0	0	0	0	
12 世田谷区	527,956	742	528,698	2,247	3,359	0	0	0	0	0	0	
13 渋谷区	140,252	1,462	141,714	5	8	0	0	0	0	0	0	
14 中野区	200,455	490	200,945	565	848	0	0	0	0	0	0	
15 杉並区	338,283	570	338,853	1,287	1,927	0	0	0	0	0	0	
16 豊島区	168,058	1,119	169,177	582	870	0	0	0	0	0	0	
17 北区	198,455	365	198,820	842	1,260	0	0	0	0	0	0	
18 荒川区	118,583	289	118,872	660	988	0	0	0	0	0	0	
19 板橋区	317,338	363	317,701	1,695	2,537	0	0	0	0	0	0	
20 練馬区	404,455	380	404,835	2,558	3,828	0	0	0	0	0	0	
21 足立区	361,417	408	361,825	2,572	3,851	0	0	0	0	0	0	
22 葛飾区	245,969	337	246,306	684	1,025	0	0	0	0	0	0	
23 江戸川区	367,742	369	368,111	2,740	4,101	0	0	0	0	0	0	
24 区計	5,445,310	21,249	5,466,559	23,075	34,546	4,296	2,926	14,353	5,882	24,575	7,110	
25 市町村計	2,231,113	2,243	2,233,356	7,127	4,066	767	257	5,090	570	4,647	1,166	
26 都計	7,676,423	23,492	7,699,915	30,202	38,612	5,063	3,183	19,443	6,452	29,222	8,276	

※(6)~(15)、(17)~(21)については、23区別の内訳が不明なため、「千代田区」欄に区計の数値を記載している。

(第1表つづき)

行番号 項目 団体名	011				012					
	法人均等割納税義務者数				市町村民税 所得割の納 税義務者数	法人税割				固定資産税納 税義務者数
	資本等金額 が1,000万円を 超え1億円以下 である法人で、従 業者数の合計数 が50人以下の (G)	資本等金額 が1,000万円以 下である法人で、 従業者数の合計 数が50人を超 えるもの (H)	(A)~(H)の法人 以外の法人をい うもの	計		納税義務者数	うち連結申告 法人分	納税者数	うち連結申告 法人分	
(人)	(人)	(人)	(人)	(人)	(人)	(人)	(人)	(人)	(人)	
1 千代田区	91,555	3,348	572,251	726,296	40,710	645,603	11,945	250,892	4,642	3,238,916
2 中央区	0	0	0	0	103,350	0	0	0	0	0
3 港区	0	0	0	0	146,093	0	0	0	0	0
4 新宿区	0	0	0	0	189,283	0	0	0	0	0
5 文京区	0	0	0	0	128,613	0	0	0	0	0
6 台東区	0	0	0	0	118,508	0	0	0	0	0
7 墨田区	0	0	0	0	157,242	0	0	0	0	0
8 江東区	0	0	0	0	288,411	0	0	0	0	0
9 品川区	0	0	0	0	238,160	0	0	0	0	0
10 目黒区	0	0	0	0	163,269	0	0	0	0	0
11 大田区	0	0	0	0	414,906	0	0	0	0	0
12 世田谷区	0	0	0	0	509,404	0	0	0	0	0
13 渋谷区	0	0	0	0	135,621	0	0	0	0	0
14 中野区	0	0	0	0	194,168	0	0	0	0	0
15 杉並区	0	0	0	0	326,767	0	0	0	0	0
16 豊島区	0	0	0	0	162,488	0	0	0	0	0
17 北区	0	0	0	0	191,410	0	0	0	0	0
18 荒川区	0	0	0	0	114,123	0	0	0	0	0
19 板橋区	0	0	0	0	305,609	0	0	0	0	0
20 練馬区	0	0	0	0	389,891	0	0	0	0	0
21 足立区	0	0	0	0	346,954	0	0	0	0	0
22 葛飾区	0	0	0	0	235,971	0	0	0	0	0
23 江戸川区	0	0	0	0	354,336	0	0	0	0	0
24 区計	91,555	3,348	572,251	726,296	5,255,287	645,603	11,945	250,892	4,642	3,238,916
25 市町村計	13,927	537	97,032	123,993	2,142,146	122,421	3,082	42,517	1,761	1,401,432
26 都計	105,482	3,885	669,283	850,289	7,397,433	768,024	15,027	293,409	6,403	4,640,348

第2表 令和4年度個人の市町村民税の納税義務者等に関する調

行番号	(1)	(2)	(3)	(4)	(5)	(6)	(7)	(8)	(9)	(10)	(11)
所得者区分	060 計										
区分 団体名	均等割のみを納める者			所得割のみを納める者			均等割と所得割を納める者				
	納税義務者数 (A) (人)	均等割額 (B) (千円)	(B)について 標準税率で 算出したもの (B') (千円)	納税義務者数 (C) (人)	所得割額 (D) (千円)	(D)について 標準税率で 算出したもの (D') (千円)	納税義務者数 (E) (人)	均等割額 (F) (千円)	(F)について 標準税率で 算出したもの (F') (千円)	所得割額 (G) (千円)	(G)について 標準税率で 算出したもの (G') (千円)
1 千代田区	7,448	26,017	26,068	0	0	0	40,710	142,401	142,486	18,773,822	18,773,822
2 中央区	4,371	15,194	15,299	0	0	0	103,350	361,597	361,725	32,145,620	32,145,620
3 港区	5,633	19,452	19,716	0	0	0	146,093	510,891	511,325	89,156,659	89,156,659
4 新宿区	8,167	28,256	28,585	0	0	0	189,283	661,937	662,490	46,128,222	46,128,222
5 文京区	4,427	15,493	15,495	0	0	0	128,613	450,143	450,146	35,378,928	35,378,928
6 台東区	5,112	17,621	17,893	0	0	0	118,508	414,354	414,778	21,722,702	21,722,702
7 墨田区	5,958	20,450	20,853	0	0	0	157,242	549,605	550,347	24,547,284	24,547,284
8 江東区	10,402	35,621	36,407	0	0	0	288,411	1,007,871	1,009,439	53,109,286	53,109,286
9 品川区	8,823	30,377	30,881	0	0	0	238,160	832,621	833,560	51,333,792	51,333,792
10 目黒区	6,589	22,750	23,062	0	0	0	163,269	570,834	571,442	45,882,509	45,882,509
11 大田区	15,227	52,683	53,295	0	0	0	414,906	1,451,353	1,452,172	71,314,350	71,314,350
12 世田谷区	19,294	66,382	67,529	0	0	0	509,404	1,780,702	1,782,914	123,549,522	123,549,522
13 渋谷区	6,093	21,322	21,326	0	0	0	135,621	474,670	474,673	56,164,108	56,164,108
14 中野区	6,777	23,453	23,720	0	0	0	194,168	679,007	679,588	34,547,974	34,547,974
15 杉並区	12,086	41,625	42,301	0	0	0	326,767	1,142,434	1,143,685	63,916,132	63,916,132
16 豊島区	6,689	23,106	23,413	0	0	0	162,488	568,146	568,708	30,966,842	30,966,842
17 北区	7,410	25,511	25,935	0	0	0	191,410	669,100	669,935	29,087,608	29,087,608
18 荒川区	4,749	16,272	16,622	0	0	0	114,123	398,792	399,431	17,081,650	17,081,650
19 板橋区	12,092	41,483	42,322	0	0	0	305,609	1,067,934	1,069,632	44,155,730	44,155,730
20 練馬区	14,944	51,125	52,304	0	0	0	389,891	1,361,970	1,364,619	64,714,847	64,714,847
21 足立区	14,871	50,847	52,049	0	0	0	346,954	1,211,692	1,214,340	45,744,501	45,744,501
22 葛飾区	10,335	35,761	36,172	0	0	0	235,971	825,285	825,899	31,532,102	31,532,102
23 江戸川区	13,775	46,994	48,214	0	0	0	354,336	1,237,294	1,240,177	50,985,039	50,985,039
24 区計	211,272	727,795	739,461	0	0	0	5,255,287	18,370,633	18,393,511	1,081,939,229	1,081,939,229
25 市町村計	91,210	317,976	319,131	0	0	0	2,142,146	7,494,740	7,497,268	316,572,481	316,572,481
26 都計	302,482	1,045,771	1,058,592	0	0	0	7,397,433	25,865,373	25,890,779	1,398,511,710	1,398,511,710

(第2表つづき)

行番号	(12) (13) (14) (15) (16) (17) (18)						
	061						
	計						
	区分	合 計					
均等割を納める者			所得割を納める者				
納税義務者数		均等割額	(I) について 標準税率で 算出したもの (B)+(F) (I) (千円)	納税義務者数	所得割額	(K) について 標準税率で 算出したもの (D)+(G) (K) (千円)	
団体名	(A)+(E) (H) (人)	(B)+(F) (I) (千円)	(B)+(F) (I) (千円)	(C)+(E) (J) (人)	(D)+(G) (K) (千円)	(D)+(G) (K) (千円)	(A)+(C)+(E) (人)
1 千代田区	48,158	168,418	168,554	40,710	18,773,822	18,773,822	48,158
2 中央区	107,721	376,791	377,024	103,350	32,145,620	32,145,620	107,721
3 港区	151,726	530,343	531,041	146,093	89,156,659	89,156,659	151,726
4 新宿区	197,450	690,193	691,075	189,283	46,128,222	46,128,222	197,450
5 文京区	133,040	465,636	465,641	128,613	35,378,928	35,378,928	133,040
6 台東区	123,620	431,975	432,671	118,508	21,722,702	21,722,702	123,620
7 墨田区	163,200	570,055	571,200	157,242	24,547,284	24,547,284	163,200
8 江東区	298,813	1,043,492	1,045,846	288,411	53,109,286	53,109,286	298,813
9 品川区	246,983	862,998	864,441	238,160	51,333,792	51,333,792	246,983
10 目黒区	169,858	593,584	594,504	163,269	45,882,509	45,882,509	169,858
11 大田区	430,133	1,504,036	1,505,467	414,906	71,314,350	71,314,350	430,133
12 世田谷区	528,698	1,847,084	1,850,443	509,404	123,549,522	123,549,522	528,698
13 渋谷区	141,714	495,992	495,999	135,621	56,164,108	56,164,108	141,714
14 中野区	200,945	702,460	703,308	194,168	34,547,974	34,547,974	200,945
15 杉並区	338,853	1,184,059	1,185,986	326,767	63,916,132	63,916,132	338,853
16 豊島区	169,177	591,252	592,121	162,488	30,966,842	30,966,842	169,177
17 北区	198,820	694,611	695,870	191,410	29,087,608	29,087,608	198,820
18 荒川区	118,872	415,064	416,053	114,123	17,081,650	17,081,650	118,872
19 板橋区	317,701	1,109,417	1,111,954	305,609	44,155,730	44,155,730	317,701
20 練馬区	404,835	1,413,095	1,416,923	389,891	64,714,847	64,714,847	404,835
21 足立区	361,825	1,262,539	1,266,389	346,954	45,744,501	45,744,501	361,825
22 葛飾区	246,306	861,046	862,071	235,971	31,532,102	31,532,102	246,306
23 江戸川区	368,111	1,284,288	1,288,391	354,336	50,985,039	50,985,039	368,111
24 区 計	5,466,559	19,098,428	19,132,972	5,255,287	1,081,939,229	1,081,939,229	5,466,559
25 市町村 計	2,233,356	7,812,716	7,816,399	2,142,146	316,572,481	316,572,481	2,233,356
26 都 計	7,699,915	26,911,144	26,949,371	7,397,433	1,398,511,710	1,398,511,710	7,699,915

第3表 令和4年度市町村民税の特別徴収義務者等に関する調

行番号	(1) (2) (3) (4) (5) (6)						(1) (2) (3) (4) (5) (6)					
	010						020					
	給 与 特 徴 に 係 る 分						年 金 特 徴 に 係 る 分					
区分	特別徴収義務者数	納 税 義 務 者 数		特別徴収税額 (B) + (C) (A)	特別徴収税額の内訳		特別徴収義務者数	納 税 義 務 者 数		特別徴収税額 (B) + (C) (A)	特別徴収税額の内訳	
		納税義務者数	うち均等割のみ		所得割額 (B)	均等割額 (C)		納税義務者数	うち均等割のみ		所得割額 (B)	均等割額 (C)
団体名	(人)	(人)	(人)	(千円)	(千円)	(千円)	(人)	(人)	(人)	(千円)	(千円)	(千円)
1 千代田区	13,416	28,657	681	11,010,637	10,910,408	100,229	3	3,239	1,187	99,499	91,218	8,281
2 中央区	27,873	77,125	861	22,977,100	22,707,185	269,915	4	6,754	460	354,397	337,338	17,059
3 港区	36,241	100,376	1,128	45,539,546	45,189,606	349,940	5	2,727	0	110,939	102,775	8,164
4 新宿区	43,891	128,737	1,647	30,690,515	30,240,373	450,142	8	15,096	1,020	840,345	797,814	42,531
5 文京区	31,537	91,259	964	24,801,248	24,481,841	319,407	5	12,359	2,237	478,010	444,737	33,273
6 台東区	34,430	84,108	1,259	15,686,955	15,392,974	293,981	5	9,659	1,801	310,697	287,901	22,796
7 墨田区	40,462	118,133	1,705	19,349,877	18,937,045	412,832	5	14,023	2,091	386,422	351,998	34,424
8 江東区	59,708	216,009	2,390	43,142,827	42,388,027	754,800	9	30,033	5,311	998,450	921,239	77,211
9 品川区	48,441	173,290	1,862	37,454,077	36,849,563	604,514	6	15,661	525	782,638	742,045	40,593
10 目黒区	41,320	112,730	1,088	31,318,901	30,924,792	394,109	7	15,960	3,213	640,777	597,633	43,144
11 大田区	65,632	304,695	4,270	53,995,353	52,928,934	1,066,419	8	44,894	8,086	1,519,756	1,404,296	115,460
12 世田谷区	82,980	348,473	4,190	84,461,850	83,247,485	1,214,365	8	14,397	327	596,353	552,511	43,842
13 渋谷区	35,998	89,704	1,636	29,463,750	29,149,789	313,961	7	11,346	2,340	438,056	408,111	29,945
14 中野区	47,205	135,347	1,289	24,815,304	24,342,057	473,247	6	17,727	3,252	681,762	633,994	47,768
15 杉並区	64,179	226,831	2,262	46,476,800	45,683,820	792,980	7	34,896	6,763	1,427,223	1,339,981	87,242
16 豊島区	40,818	112,253	1,550	22,210,031	21,817,623	392,408	8	15,432	1,108	748,783	708,123	40,660
17 北区	47,094	137,628	1,498	22,561,369	22,080,344	481,025	9	21,674	3,957	693,440	635,800	57,640
18 荒川区	33,488	82,082	1,303	13,193,932	12,907,222	286,710	5	11,108	2,100	326,579	296,690	29,889
19 板橋区	58,671	217,597	2,957	33,482,661	32,722,532	760,129	7	33,574	5,874	1,066,036	975,024	91,012
20 練馬区	68,025	275,953	3,764	47,617,391	46,656,642	960,749	8	54,020	11,067	2,196,864	2,044,613	152,251
21 足立区	67,771	248,346	5,048	34,311,510	33,444,537	866,973	7	34,698	6,071	984,084	895,768	88,316
22 葛飾区	53,613	171,111	2,952	24,178,945	23,580,076	598,869	8	25,498	4,723	757,551	689,223	68,328
23 江戸川区	65,546	259,215	4,298	38,843,337	37,938,564	904,773	7	35,465	3,261	1,347,519	1,255,900	91,619
24 区 計	1,108,339	3,739,659	50,602	757,583,916	744,521,439	13,062,477	152	480,240	76,774	17,786,180	16,514,732	1,271,448
25 市町村 計	498,723	1,488,531	26,269	237,846,513	232,639,386	5,207,127	198	331,395	42,793	12,946,879	12,002,624	944,255
26 都 計	1,607,062	5,228,190	76,871	995,430,429	977,160,825	18,269,604	350	811,635	119,567	30,733,059	28,517,356	2,215,703

第5表 課税標準額段階別令和4年度分所得割額等に関する調
(1) 給与所得者【市区町村民税合計(13行)】

行番号	130						
区分	市		町		村		民 税
課税標準額の段階	合 計						
区分 / 団体名	納 税 義 務 者 数				総所得金額等 (千円)	所得控除額 (千円)	課税標準額 (千円)
	所得税の納税義務		計 (人)	左のうち 税額調整措置 に係る者 (人)			
	あり (人)	なし (人)					
1 千代田区	31,438	614	32,052	3	261,483,290	48,296,696	213,186,594
2 中央区	85,562	881	86,443	16	571,632,859	129,365,450	442,267,409
3 港区	114,542	1,349	115,891	26	1,027,454,545	174,458,253	852,996,292
4 新宿区	150,217	3,614	153,831	57	809,872,084	205,250,763	604,621,321
5 文京区	102,808	2,793	105,601	25	646,176,953	151,589,940	494,587,013
6 台東区	93,857	3,726	97,583	28	432,677,391	127,250,693	305,426,698
7 墨田区	128,376	6,006	134,382	45	543,117,838	172,823,722	370,294,116
8 江東区	231,507	12,784	244,291	104	1,140,776,830	335,253,855	805,522,975
9 品川区	196,060	2,320	198,380	56	987,766,910	270,891,001	716,875,909
10 目黒区	126,524	3,382	129,906	24	764,902,981	181,850,703	583,052,278
11 大田区	330,508	16,010	346,518	137	1,458,314,881	449,604,560	1,008,710,321
12 世田谷区	400,875	5,541	406,416	116	2,178,373,782	561,208,972	1,617,164,810
13 渋谷区	104,043	2,381	106,424	16	731,121,813	148,473,574	582,648,239
14 中野区	154,491	5,700	160,191	53	675,137,107	201,820,101	473,317,006
15 杉並区	254,295	10,154	264,449	84	1,223,671,810	347,467,035	876,204,775
16 豊島区	130,362	4,075	134,437	49	598,410,292	170,690,450	427,719,842
17 北区	151,148	8,420	159,568	71	632,944,895	204,371,593	428,573,302
18 荒川区	89,899	5,933	95,832	50	374,929,007	122,381,689	252,547,318
19 板橋区	242,411	12,637	255,048	109	961,383,045	319,583,207	641,799,838
20 練馬区	315,225	5,547	320,772	132	1,335,090,027	422,641,300	912,448,727
21 足立区	286,407	5,896	292,303	160	1,025,249,418	363,691,153	661,558,265
22 葛飾区	185,142	13,236	198,378	98	714,151,794	250,415,790	463,736,004
23 江戸川区	283,673	19,003	302,676	143	1,133,199,688	389,075,796	744,123,892
24 区 計	4,189,370	152,002	4,341,372	1,602	20,227,839,240	5,748,456,296	14,479,382,944
25 市町村 計	1,575,585	127,742	1,703,327	854	6,741,612,954	2,249,289,082	4,492,323,872
26 都 計	5,764,955	279,744	6,044,699	2,456	26,969,452,194	7,997,745,378	18,971,706,816

(第5表つづき)

	(8)	(9)	(10)	(11)	(12)	(13)	(14)	(15)	(16)	(17)	(18)	(19)	(20)	(21)
行番号	131											132		
区分	市 町 村 民 税											市 町 村 民 税		
課税標準額の段階	合 計											合 計		
区分 / 団体名	算出税額 (千円)	税 額 控 除 額						税 額 調 整 額 (千円)	配 当 割 額 の 控 除 額 (千円)	株式等譲渡 所得 割 額 の 控 除 額 (千円)	減 免 税 額 (千円)	所 得 割 額		
		調 整 控 除 (千円)	配 当 控 除 (千円)	住 宅 借 入 金 等 特 別 税 額 控 除 (千円)	寄 附 金 税 額 控 除 (千円)	外 国 税 額 控 除 (千円)	計 (千円)					所 得 税 の 納 税 義 務		計 (千円)
												あ り (千円)	な し (千円)	
1 千代田区	12,789,869	49,440	13,223	13,980	1,089,210	2,056	1,167,909	37	12,119	10,445	25	11,570,935	28,399	11,599,334
2 中央区	26,532,181	137,002	13,708	105,731	2,354,298	1,340	2,612,079	210	6,841	10,414	45	23,895,911	6,681	23,902,592
3 港区	51,174,716	178,417	55,413	50,895	3,903,385	7,942	4,196,052	293	24,089	26,982	3,231	46,919,726	4,343	46,924,069
4 新宿区	36,270,535	251,005	18,263	98,579	2,585,078	1,570	2,954,495	564	12,560	11,400	0	33,104,924	186,592	33,291,516
5 文京区	29,670,560	168,620	14,332	73,183	2,306,584	1,308	2,564,027	315	10,863	11,183	0	26,929,677	154,495	27,084,172
6 台東区	18,321,372	164,583	7,837	106,246	1,173,816	904	1,453,386	382	4,940	5,469	2,702	16,645,867	208,626	16,854,493
7 墨田区	22,211,806	229,264	6,992	185,015	1,352,474	373	1,774,118	428	2,979	3,411	62	20,096,453	334,355	20,430,808
8 江東区	48,320,720	417,150	15,090	407,970	3,438,698	4,584	4,283,492	1,046	9,266	12,779	3,037	43,251,994	759,106	44,011,100
9 品川区	43,003,872	325,589	17,545	260,175	3,178,279	1,084	3,782,672	549	13,218	14,443	843	39,186,722	5,425	39,192,147
10 目黒区	34,977,476	206,167	21,449	82,261	2,549,373	2,501	2,861,751	224	12,392	16,577	1,255	31,924,439	160,838	32,085,277
11 大田区	60,507,706	589,558	28,386	518,601	3,489,026	2,634	4,628,205	1,669	23,958	18,783	212	54,916,102	918,777	55,834,879
12 世田谷区	97,012,320	658,955	55,614	416,730	6,549,055	5,220	7,685,574	1,354	30,345	27,617	0	89,252,763	14,667	89,267,430
13 渋谷区	34,954,282	166,215	26,026	55,401	2,387,561	2,985	2,638,188	213	16,745	16,712	159	32,174,892	107,373	32,282,265
14 中野区	28,392,125	262,901	10,401	170,374	1,703,351	2,318	2,149,345	610	5,501	6,778	468	25,916,953	312,470	26,229,423
15 杉並区	52,560,850	429,939	26,540	311,661	3,352,761	4,603	4,125,504	1,019	17,171	12,131	1,337	47,826,753	576,935	48,403,688
16 豊島区	25,657,425	222,127	10,345	110,241	1,676,170	444	2,019,327	791	6,601	8,695	1,639	23,389,202	231,170	23,620,372
17 北区	25,707,531	274,285	7,236	283,133	1,484,080	320	2,049,054	694	4,219	5,484	545	23,149,826	497,709	23,647,535
18 荒川区	15,148,721	167,995	4,977	203,194	879,224	219	1,255,609	606	3,410	2,650	520	13,542,837	343,089	13,885,926
19 板橋区	38,497,094	441,326	10,018	405,128	1,995,686	1,167	2,853,325	1,173	6,863	7,275	2,107	34,908,557	717,794	35,626,351
20 練馬区	54,733,156	550,787	17,429	556,832	3,115,749	645	4,241,442	1,141	9,587	10,335	2,693	50,455,474	12,484	50,467,958
21 足立区	39,681,583	532,719	11,737	669,497	1,702,680	153	2,916,786	2,298	3,208	965	1,238	36,744,941	12,147	36,757,088
22 葛飾区	27,815,755	357,196	7,511	469,911	1,271,476	290	2,106,384	1,373	4,875	6,775	320	24,956,219	739,809	25,696,028
23 江戸川区	44,634,607	543,629	12,114	624,386	2,129,718	1,042	3,310,889	1,736	5,851	8,092	2,270	40,258,781	1,046,988	41,305,769
24 区 計	868,576,262	7,324,869	412,186	6,179,124	55,667,732	45,702	69,629,613	18,725	247,601	255,395	24,708	791,019,948	7,380,272	798,400,220
25 市町村 計	269,467,160	3,010,555	75,378	4,465,736	12,896,539	9,061	20,457,269	8,990	47,608	56,922	10,291	241,354,881	7,531,199	248,886,080
26 都 計	1,138,043,422	10,335,424	487,564	10,644,860	68,564,271	54,763	90,086,882	27,715	295,209	312,317	34,999	1,032,374,829	14,911,471	1,047,286,300

第11表 課税標準額段階別令和4年度分所得割額等に関する調

(5)土地等に係る事業所得等並びに長期譲渡所得,短期譲渡所得,一般株式等に係る譲渡所得等,上場株式等に係る譲渡所得等,上場株式等に係る配当所得等及び先物取引に係る雑所得等について分離課税をした者に係る分【市町村民税合計(13行)】

行番号	130						131						
	市			町 村			市			町 村			
課税標準額の段階	合 計						合 計						
区分	納 税 義 務 者 数				総所得金額等 (千円)	土地等に係る 事業所得等 の 金 額 (千円)	分 離 長 期 譲 渡 所 得 金 額 に 係 る 所 得 金 額 (千円)	分 離 短 期 譲 渡 所 得 金 額 に 係 る 所 得 金 額 (千円)	一 般 株 式 等 に 係 る 譲 渡 所 得 等 の 金 額 (千円)	上 場 株 式 等 に 係 る 譲 渡 所 得 等 の 金 額 (千円)	上 場 株 式 等 に 係 る 配 当 所 得 等 の 金 額 (千円)	先 物 取 引 に 係 る 雑 所 得 等 の 金 額 (千円)	所 得 控 除 額 (千円)
	所 得 税 の 納 税 義 務		計 (人)	左 の うち 税 額 調 整 措 置 に 係 る 者 (人)									
団体名	(人)	(人)			(人)	(人)	(千円)	(千円)	(千円)	(千円)	(千円)	(千円)	(千円)
1 千代田区	2,079	17	2,096	0	49,593,951	0	22,541,460	795,252	19,838,503	22,019,754	1,958,689	609,061	3,707,289
2 中央区	4,064	28	4,092	0	59,706,729	0	20,127,174	682,386	32,352,861	22,031,250	1,700,529	942,846	7,295,548
3 港区	8,182	32	8,214	0	314,094,212	0	72,307,612	3,774,189	340,318,111	182,194,411	15,558,745	4,172,334	15,180,914
4 新宿区	5,432	81	5,513	0	71,926,708	0	39,899,873	608,585	24,840,804	24,720,319	2,847,663	1,728,435	9,117,370
5 文京区	4,089	61	4,150	0	55,532,982	0	24,372,570	707,354	20,769,829	12,871,916	1,452,938	1,085,648	7,152,687
6 台東区	2,577	44	2,621	0	21,156,316	0	18,092,302	190,090	7,545,453	7,062,676	606,868	427,564	4,044,132
7 墨田区	2,610	54	2,664	0	19,334,437	0	14,285,700	162,005	4,180,381	3,924,741	871,679	499,940	4,076,033
8 江東区	5,959	128	6,087	1	54,981,421	0	29,823,608	588,672	13,584,926	16,150,703	1,105,434	1,708,276	10,318,849
9 品川区	6,289	50	6,339	1	75,057,552	0	50,492,672	662,344	21,291,822	31,924,776	2,687,890	1,059,457	10,713,989
10 目黒区	5,261	43	5,304	0	92,215,235	0	44,517,991	1,352,719	35,560,290	30,307,542	3,242,613	1,006,914	9,372,030
11 大田区	8,008	175	8,183	0	80,434,277	0	58,462,060	1,325,511	28,339,826	21,880,569	4,192,190	1,173,134	13,043,899
12 世田谷区	14,713	100	14,813	0	203,282,208	0	132,748,200	1,641,739	60,588,879	77,546,899	6,458,658	1,836,077	25,329,662
13 渋谷区	5,504	50	5,554	0	151,490,553	0	59,674,757	1,311,312	121,938,899	101,584,218	7,203,636	911,954	9,740,576
14 中野区	3,647	87	3,734	0	34,962,101	0	26,898,741	315,822	17,315,970	20,523,249	5,903,274	578,358	5,922,126
15 杉並区	7,632	143	7,775	0	77,445,626	0	61,789,490	928,737	22,439,870	24,804,572	3,166,669	1,105,859	12,647,323
16 豊島区	3,575	61	3,636	0	40,196,658	0	23,898,506	409,357	13,104,561	7,254,488	1,086,193	1,103,224	5,812,358
17 北区	3,021	71	3,092	0	23,701,367	0	20,736,871	313,767	3,796,672	5,168,093	582,205	347,175	4,763,127
18 荒川区	1,815	56	1,871	0	13,689,667	0	11,470,461	237,570	2,927,297	2,239,908	307,455	414,278	2,924,803
19 板橋区	4,411	85	4,496	0	31,307,967	0	36,740,801	324,110	6,000,612	5,070,795	748,306	793,887	6,640,388
20 練馬区	6,885	64	6,949	0	57,276,584	0	66,804,599	1,154,350	16,320,857	17,430,050	2,872,035	791,031	10,837,979
21 足立区	5,173	31	5,204	2	32,597,660	0	39,870,102	277,467	6,506,867	5,907,631	1,096,071	464,054	7,727,821
22 葛飾区	2,874	94	2,968	1	19,675,159	0	21,393,863	241,706	8,960,754	3,412,477	702,151	455,187	4,369,494
23 江戸川区	4,462	98	4,560	0	34,975,754	0	43,491,602	376,018	9,464,967	3,919,803	797,197	672,843	7,041,782
24 区 計	118,262	1,653	119,915	5	1,614,635,124	0	940,441,015	18,381,062	837,989,011	649,950,840	67,149,088	23,887,536	197,780,179
25 市町村 計	34,102	939	35,041	7	246,693,608	0	283,179,801	2,035,586	77,691,376	59,240,943	6,478,974	4,423,613	51,766,957
26 都 計	152,364	2,592	154,956	12	1,861,328,732	0	1,223,620,816	20,416,648	915,680,387	709,191,783	73,628,062	28,311,149	249,547,136

(第11表つづき)

行番号	132											133						
	市			町		村		民				税	市		町	村	民	税
	課税標準額の段階															合		計
区分	課税標準額 (千円)	算出税額 (千円)	税 額 控 除 額						税 額 調 整 額 (千円)	配 当 割 除 額 (千円)	株 式 等 譲 渡 所 得 割 除 額 (千円)	減 免 税 額 (千円)	所 得 割 除 額					
			調 整 控 除 (千円)	配 当 控 除 (千円)	住 宅 借 入 金 等 特 別 税 額 控 除 (千円)	寄 附 金 税 額 控 除 (千円)	外 国 税 額 控 除 (千円)	計 (千円)					所 得 税 の 納 税 義 務		計 (千円)			
													あ り (千円)	な し (千円)				
団体名	(千円)	(千円)	(千円)	(千円)	(千円)	(千円)	(千円)	(千円)	(千円)	(千円)	(千円)	(千円)	(千円)	(千円)	(千円)	(千円)		
1 千代田区	113,649,381	4,798,187	1,939	25,338	353	307,974	7,155	342,759	0	46,414	71,291	0	4,336,435	1,288	4,337,723			
2 中央区	130,248,227	5,489,630	4,666	8,771	2,635	437,800	83,838	537,710	0	42,184	94,573	0	4,805,924	9,239	4,815,163			
3 港区	917,238,700	36,561,052	7,014	353,253	1,229	2,011,274	77,940	2,450,710	0	381,988	468,563	0	33,199,654	60,137	33,259,791			
4 新宿区	157,455,017	6,612,001	6,371	28,500	2,730	455,505	4,664	497,770	0	85,736	149,907	0	5,873,493	5,095	5,878,588			
5 文京区	109,640,550	4,750,642	4,947	30,536	1,840	375,161	5,103	417,587	0	47,474	109,234	0	4,173,381	2,966	4,176,347			
6 台東区	51,037,137	2,041,569	3,193	4,511	1,393	131,609	1,180	141,886	0	23,236	38,488	0	1,835,166	2,793	1,837,959			
7 墨田区	39,182,850	1,634,058	3,573	2,980	1,820	129,473	1,092	138,938	0	34,598	40,035	0	1,417,606	2,881	1,420,487			
8 江東区	107,624,191	4,581,023	7,825	8,920	3,883	383,931	1,544	406,103	16	37,792	88,560	0	4,040,517	8,035	4,048,552			
9 品川区	172,462,524	7,105,323	7,627	25,237	3,355	590,789	3,787	630,795	12	69,758	161,392	0	6,241,955	1,411	6,243,366			
10 目黒区	198,831,274	8,475,668	5,580	26,940	705	583,431	24,505	641,161	0	78,801	150,089	0	7,603,424	2,193	7,605,617			
11 大田区	182,763,668	7,526,329	10,095	28,466	4,486	432,490	8,614	484,151	0	124,494	143,217	0	6,763,878	10,589	6,774,467			
12 世田谷区	458,772,998	19,108,292	17,011	65,018	5,514	1,292,887	31,660	1,412,090	0	179,703	377,226	0	17,135,617	3,656	17,139,273			
13 渋谷区	434,374,753	17,303,442	5,287	171,870	1,091	1,064,548	19,588	1,262,384	0	179,123	384,235	0	15,475,272	2,428	15,477,700			
14 中野区	100,575,389	3,891,576	4,675	6,421	2,427	235,056	1,269	249,848	0	62,751	83,454	0	3,490,768	4,755	3,495,523			
15 杉並区	179,033,500	7,321,925	9,560	18,827	2,718	482,884	27,475	541,464	0	81,752	156,543	0	6,530,727	11,439	6,542,166			
16 豊島区	81,240,629	3,474,649	4,504	18,361	1,101	229,482	820	254,268	0	37,074	74,086	0	3,096,527	12,694	3,109,221			
17 北区	49,883,023	2,067,881	4,055	5,459	2,516	140,836	543	153,409	0	20,851	46,322	0	1,842,146	5,153	1,847,299			
18 荒川区	28,361,833	1,179,616	2,483	1,941	1,651	80,124	133	86,332	0	10,998	29,483	0	1,049,540	3,263	1,052,803			
19 板橋区	74,346,090	2,973,141	5,877	6,097	2,328	186,596	320	201,218	0	29,539	55,196	0	2,682,021	5,167	2,687,188			
20 練馬区	151,811,527	5,964,422	8,935	23,635	3,961	339,195	38,189	413,915	0	89,614	93,332	0	5,364,649	2,912	5,367,561			
21 足立区	78,992,031	3,170,789	7,003	5,351	6,407	179,098	3,528	201,387	10	34,678	62,736	0	2,871,937	41	2,871,978			
22 葛飾区	50,471,803	1,979,713	3,840	4,043	3,485	97,214	243	108,825	13	25,819	48,947	0	1,789,905	6,204	1,796,109			
23 江戸川区	86,656,402	3,445,697	6,084	5,446	2,857	182,417	894	197,698	0	29,694	51,012	0	3,160,791	6,502	3,167,293			
24 区 計	3,954,653,497	161,456,625	142,144	875,921	60,485	10,349,774	344,084	11,772,408	51	1,754,071	2,977,921	0	144,781,333	170,841	144,952,174			
25 市町村計	627,976,944	24,697,045	47,370	72,541	24,238	1,374,036	23,069	1,541,254	76	250,264	449,869	328	22,393,246	62,008	22,455,254			
26 都 計	4,582,630,441	186,153,670	189,514	948,462	84,723	11,723,810	367,153	13,313,662	127	2,004,335	3,427,790	328	167,174,579	232,849	167,407,428			

第12表 課税標準額段階別令和4年度分所得割額等に関する調
(6) 合計【市町村民税合計(13行)】

行番号	(1) (2) (3) (4)				(5) (6) (7) (8) (9) (10) (11) (12) (13)								
	130				131								
課税標準額の段階	市 町 村 民 税				市 町 村 民 税								
	合 計				合 計								
区分	納 税 義 務 者 数				総所得金額等	土地等に係る 事業所得等 の金額	分離長期 譲渡所得金額 に係る 所得金額	分離短期 譲渡所得金額 に係る 所得金額	一般株式等 に係る 譲渡所得等 の金額	上場株式等 に係る 譲渡所得等 の金額	上場株式等 に係る 配当所得等 の金額	先物取引 に係る 雑所得等 の金額	所得控除額
	所得税の納税義務		計	左のうち 税額調整措置に 係る者									
団体名	あり	なし			(人)	(人)	(千円)	(千円)	(千円)	(千円)	(千円)	(千円)	(千円)
1 千代田区	39,795	915	40,710	3	370,589,285	0	22,541,460	795,252	19,838,503	22,019,754	1,958,689	609,061	60,485,440
2 中央区	101,855	1,495	103,350	28	708,520,182	0	20,127,174	682,386	32,352,861	22,031,250	1,700,529	942,846	151,730,016
3 港区	143,756	2,337	146,093	35	1,531,252,350	0	72,307,612	3,774,189	340,318,111	182,194,411	15,558,745	4,172,334	216,691,955
4 新宿区	184,424	4,859	189,283	84	1,039,264,108	0	39,899,873	608,585	24,840,804	24,720,319	2,847,663	1,728,435	248,134,126
5 文京区	124,679	3,934	128,613	36	797,641,400	0	24,372,570	707,354	20,769,829	12,871,916	1,452,938	1,085,648	180,531,339
6 台東区	113,636	4,872	118,508	48	527,043,160	0	18,092,302	190,090	7,545,453	7,062,676	606,868	427,564	150,844,475
7 墨田区	149,799	7,443	157,242	70	631,955,215	0	14,285,700	162,005	4,180,381	3,924,741	871,679	499,940	198,585,633
8 江東区	272,810	15,601	288,411	186	1,326,797,718	0	29,823,608	588,672	13,584,926	16,150,703	1,105,434	1,708,276	386,148,866
9 品川区	233,933	4,227	238,160	94	1,205,287,245	0	50,492,672	662,344	21,291,822	31,924,776	2,687,890	1,059,457	318,971,051
10 目黒区	158,299	4,970	163,269	48	1,001,190,636	0	44,517,991	1,352,719	35,560,290	30,307,542	3,242,613	1,006,914	224,462,968
11 大田区	394,566	20,340	414,906	207	1,760,828,229	0	58,462,060	1,325,511	28,339,826	21,880,569	4,192,190	1,173,134	529,658,382
12 世田谷区	499,267	10,137	509,404	187	2,791,243,418	0	132,748,200	1,641,739	60,588,879	77,546,899	6,458,658	1,836,077	689,609,794
13 渋谷区	131,988	3,633	135,621	26	1,063,699,709	0	59,674,757	1,311,312	121,938,899	101,584,218	7,203,636	911,954	186,186,480
14 中野区	186,620	7,548	194,168	85	828,411,837	0	26,898,741	315,822	17,315,970	20,523,249	5,903,274	578,358	240,596,218
15 杉並区	313,177	13,590	326,767	132	1,523,470,930	0	61,789,490	928,737	22,439,870	24,804,572	3,166,669	1,105,859	423,232,471
16 豊島区	156,887	5,601	162,488	57	741,133,235	0	23,898,506	409,357	13,104,561	7,254,488	1,086,193	1,103,224	203,809,906
17 北区	180,805	10,605	191,410	112	750,781,898	0	20,736,871	313,767	3,796,672	5,168,093	582,205	347,175	239,437,269
18 荒川区	106,918	7,205	114,123	72	444,281,115	0	11,470,461	237,570	2,927,297	2,239,908	307,455	414,278	143,031,710
19 板橋区	289,620	15,989	305,609	179	1,144,324,249	0	36,740,801	324,110	6,000,612	5,070,795	748,306	793,887	374,798,857
20 練馬区	380,889	9,002	389,891	215	1,619,394,379	0	66,804,599	1,154,350	16,320,857	17,430,050	2,872,035	791,031	503,190,982
21 足立区	338,008	8,946	346,954	262	1,219,193,054	0	39,870,102	277,467	6,506,867	5,907,631	1,096,071	464,054	424,871,897
22 葛飾区	219,936	16,035	235,971	162	841,635,423	0	21,393,863	241,706	8,960,754	3,412,477	702,151	455,187	291,472,470
23 江戸川区	331,503	22,833	354,336	217	1,334,586,434	0	43,491,602	376,018	9,464,967	3,919,803	797,197	672,843	447,573,909
24 区 計	5,053,170	202,117	5,255,287	2,545	25,202,525,209	0	940,441,015	18,381,062	837,989,011	649,950,840	67,149,088	23,887,536	6,834,056,214
25 市町村 計	1,985,087	157,059	2,142,146	1,581	8,223,146,797	0	283,179,801	2,035,586	77,691,376	59,240,943	6,478,974	4,423,613	2,734,497,334
26 都 計	7,038,257	359,176	7,397,433	4,126	33,425,672,006	0	1,223,620,816	20,416,648	915,680,387	709,191,783	73,628,062	28,311,149	9,568,553,548

(第12表つづき)

行番号	132											133														
	市			町		村		民				税	市		町	村	民	税								
	合											計					合					計				
	区分 団体名	課税標準額 (千円)	算出税額 (千円)	税 額 控 除 額					計 (千円)	税 額 調 整 額 (千円)	配 当 割 額 の 控 除 額 (千円)	株 式 等 譲 渡 所 得 割 額 の 控 除 額 (千円)	減 免 税 額 (千円)	所 得 割 額		計 (千円)										
調 整 控 除 (千円)				配 当 控 除 (千円)	住 宅 借 入 金 等 特 別 税 額 控 除 (千円)	寄 附 金 税 額 控 除 (千円)	外 国 税 額 控 除 (千円)	あ り (千円)						な し (千円)												
															所得割の納税義務											
1 千代田区	377,866,564	20,649,608	62,457	58,146	15,400	1,578,566	9,323	1,723,892	37	64,040	87,817	25	18,737,277	36,520	18,773,797											
2 中央区	634,627,212	35,747,964	165,252	43,529	114,365	3,019,609	85,589	3,428,344	260	62,213	111,527	345	32,122,764	22,511	32,145,275											
3 港区	1,932,885,797	97,493,887	224,840	542,460	57,518	6,439,161	93,512	7,357,491	349	453,728	525,660	3,377	89,073,147	80,135	89,153,282											
4 新宿区	885,775,661	50,303,251	315,144	94,532	107,161	3,363,618	8,004	3,888,459	750	115,861	169,959	0	45,913,543	214,679	46,128,222											
5 文京区	678,370,316	38,868,977	210,647	86,483	79,586	2,908,561	7,923	3,293,200	369	71,893	124,587	0	35,205,759	173,169	35,378,928											
6 台東区	410,123,638	23,581,815	202,713	34,330	113,256	1,423,645	2,252	1,776,196	533	35,274	47,110	3,108	21,490,766	228,828	21,719,594											
7 墨田区	457,294,028	26,714,051	273,630	24,006	194,386	1,583,715	1,483	2,077,220	547	42,616	46,384	62	24,191,063	356,159	24,547,222											
8 江東区	1,003,610,471	58,327,956	506,608	46,153	426,642	4,065,174	6,380	5,050,957	1,484	59,658	106,571	3,231	52,301,431	804,624	53,106,055											
9 品川区	994,435,155	56,413,613	401,135	73,084	274,266	4,043,549	5,549	4,797,583	787	98,821	182,630	890	51,310,572	22,330	51,332,902											
10 目黒区	892,715,737	50,101,905	267,183	129,376	89,599	3,422,569	30,493	3,939,220	447	106,495	173,234	1,255	45,690,607	190,647	45,881,254											
11 大田区	1,346,543,137	77,335,697	729,022	134,733	544,344	4,250,856	12,016	5,670,971	2,050	175,476	172,850	282	70,318,417	995,651	71,314,068											
12 世田谷区	2,382,454,076	134,507,881	856,351	276,054	453,558	8,627,135	39,549	10,252,647	1,874	269,825	434,013	0	123,481,658	67,864	123,549,522											
13 渋谷区	1,170,138,005	61,443,625	214,589	440,557	62,351	3,900,769	23,991	4,642,257	302	227,345	409,613	159	56,029,649	134,300	56,163,949											
14 中野区	659,351,033	37,409,972	328,983	39,815	182,763	2,130,295	4,406	2,686,262	887	80,026	94,823	468	34,201,357	346,149	34,547,506											
15 杉並区	1,214,473,656	69,434,619	553,411	100,122	329,848	4,189,619	32,971	5,205,971	1,348	130,515	180,653	1,511	63,270,652	643,969	63,914,621											
16 豊島区	584,179,658	33,644,206	275,212	45,793	117,990	2,093,844	1,678	2,534,517	823	54,543	87,481	1,756	30,681,961	283,125	30,965,086											
17 北区	542,289,412	31,604,207	339,525	24,036	295,141	1,766,007	970	2,425,679	830	34,701	55,389	658	28,555,015	531,935	29,086,950											
18 荒川区	318,846,374	18,603,885	204,497	14,274	212,664	1,035,435	531	1,467,401	833	19,963	34,038	520	16,716,883	364,247	17,081,130											
19 板橋区	819,203,903	47,651,820	545,692	34,248	426,803	2,372,564	1,597	3,380,904	1,583	46,819	66,784	2,346	43,385,372	768,012	44,153,384											
20 練馬区	1,221,576,319	70,133,967	697,296	92,528	587,883	3,765,634	39,122	5,182,463	1,579	122,020	113,058	2,776	64,675,151	36,920	64,712,071											
21 足立区	848,443,349	49,323,908	647,026	31,264	712,829	2,073,132	3,871	3,468,122	3,163	43,857	64,265	1,292	45,724,425	18,784	45,743,209											
22 葛飾区	585,329,091	34,061,315	436,659	23,234	493,549	1,479,328	643	2,433,413	1,726	36,144	57,930	326	30,750,158	781,618	31,531,776											
23 江戸川区	945,734,955	54,975,633	652,501	36,803	657,525	2,531,400	2,046	3,880,275	2,301	44,387	63,631	2,425	49,868,533	1,114,081	50,982,614											
24 区 計	20,906,267,547	1,178,333,762	9,110,373	2,425,560	6,549,427	72,064,185	413,899	90,563,444	24,862	2,396,220	3,410,007	26,812	1,073,696,160	8,216,257	1,081,912,417											
25 市町村 計	5,921,699,756	342,231,868	4,038,250	325,484	4,685,215	15,603,099	36,219	24,688,267	13,343	413,627	544,150	11,750	308,500,791	8,059,940	316,560,731											
26 都 計	26,827,967,303	1,520,565,630	13,148,623	2,751,044	11,234,642	87,667,284	450,118	115,251,711	38,205	2,809,847	3,954,157	38,562	1,382,196,951	16,276,197	1,398,473,148											

第13表 令和4年度給与所得の収入金額等に関する調
(1)課税標準額の段階別【市町村民税合計(13行)】

行番号	130							
課税標準額の段階	合				計			
区分 団体名	納税義務者数			給与所得に係る収入金額 (a) (千円)	給与所得控除額 (b) (千円)	特定支出控除額 (c) (千円)	所得金額調整控除額 (d) (千円)	給与所得金額 (a) - (b) - (c) - (d) (千円)
	所得税の納税義務		計 (人)					
	あり (人)	なし (人)						
1 千代田区	35,792	710	36,502	352,817,080	55,152,814	13,477	828,421	296,822,368
2 中央区	92,925	1,038	93,963	763,223,799	141,606,053	42,359	1,864,430	619,710,957
3 港区	128,694	1,579	130,273	1,450,234,222	195,348,704	52,889	3,004,911	1,251,827,718
4 新宿区	162,455	3,931	166,386	1,091,836,797	228,079,231	52,129	2,449,403	861,256,034
5 文京区	111,240	3,062	114,302	853,723,801	166,235,683	12,541	2,383,918	685,091,659
6 台東区	100,724	4,020	104,744	588,565,732	140,883,663	9,069	1,152,628	446,520,372
7 墨田区	135,607	6,317	141,924	745,482,486	188,302,931	5,169	1,459,021	555,715,365
8 江東区	245,661	13,449	259,110	1,542,137,050	355,423,595	16,378	4,258,165	1,182,438,912
9 品川区	209,908	2,673	212,581	1,344,202,885	296,415,272	27,667	3,346,397	1,044,413,549
10 目黒区	137,982	3,723	141,705	1,037,229,038	199,819,864	22,439	2,646,607	834,740,128
11 大田区	351,272	16,950	368,222	1,997,504,573	482,313,582	15,447	5,086,950	1,510,088,594
12 世田谷区	433,166	6,366	439,532	2,934,911,438	602,351,652	66,040	8,595,814	2,323,897,932
13 渋谷区	115,206	2,660	117,866	1,005,786,391	167,708,473	19,888	2,009,656	836,048,374
14 中野区	164,119	6,116	170,235	921,567,267	222,382,740	9,629	1,996,011	697,178,887
15 杉並区	272,366	10,864	283,230	1,655,285,248	376,238,568	17,112	4,470,557	1,274,559,011
16 豊島区	139,078	4,409	143,487	817,061,071	188,877,149	7,456	1,812,150	626,364,316
17 北区	159,793	8,866	168,659	868,029,574	219,376,834	9,290	2,069,425	646,574,025
18 荒川区	95,237	6,208	101,445	514,856,597	130,302,009	8,874	1,211,275	383,334,439
19 板橋区	255,643	13,237	268,880	1,321,889,607	340,495,689	16,556	3,114,985	978,262,377
20 練馬区	334,027	6,108	340,135	1,817,087,738	442,809,229	18,049	5,075,042	1,369,185,418
21 足立区	300,725	6,341	307,066	1,425,648,186	379,474,081	5,335	3,035,885	1,043,132,885
22 葛飾区	194,928	13,786	208,714	984,971,327	260,071,863	6,368	2,317,469	722,575,627
23 江戸川区	298,155	19,771	317,926	1,557,620,997	402,157,938	4,926	3,784,126	1,151,674,007
24 区計	4,474,703	162,184	4,636,887	27,591,672,904	6,181,827,617	459,087	67,973,246	21,341,412,954
25 市町村計	1,683,823	133,273	1,817,096	9,224,286,651	2,318,107,184	63,264	26,259,058	6,879,857,145
26 都計	6,158,526	295,457	6,453,983	36,815,959,555	8,499,934,801	522,351	94,232,304	28,221,270,099

第19表 令和4年度分に係る所得控除等の人員等に関する調

行番号	010												
	所得控除を行つた納税義務者数												
	区分 団体名	雑損控除 (人)	医療費控除		社会保険料 控除 (人)	小規模企業 共済等掛金 控除 (人)	生命保険料控除					地震保険料控除	
(人)			左のうち セルフメディ ケーション 税制に係る分 (人)	左のうち 新生命保険分 (人)			左のうち 新個人年金分 (人)	左のうち 介護医療 保険分 (人)	左のうち 旧生命保険分 (人)	左のうち 旧個人年金分 (人)	(人)	左のうち 長期分 (人)	
1 千代田区	2	8,656	44	39,170	6,019	27,012	18,003	3,194	19,065	11,855	3,712	8,055	95
2 中央区	4	18,301	98	100,059	14,911	71,650	48,338	8,120	51,808	30,634	9,926	23,587	312
3 港区	16	31,150	110	139,587	20,235	93,511	62,127	11,730	64,222	40,293	10,743	29,758	469
4 新宿区	20	28,603	150	179,283	19,855	116,071	78,932	12,937	85,216	47,132	14,841	34,345	539
5 文京区	8	21,685	137	123,759	16,264	85,662	55,812	8,791	59,416	35,118	10,799	28,225	457
6 台東区	16	16,130	82	112,209	11,986	76,728	53,641	8,420	58,784	29,989	9,532	22,619	316
7 墨田区	4	18,230	93	152,042	14,832	106,705	75,869	11,152	82,953	39,407	12,618	30,165	434
8 江東区	22	37,908	206	278,217	29,213	199,120	139,174	20,051	151,242	80,472	26,024	64,047	834
9 品川区	16	35,762	170	230,676	26,770	162,951	114,457	17,927	122,639	65,398	19,641	48,846	705
10 目黒区	22	29,303	105	156,805	18,848	105,968	71,219	11,595	76,335	44,732	12,987	32,450	477
11 大田区	52	53,884	249	400,608	36,972	281,167	197,755	28,608	216,905	114,646	36,297	82,516	1,384
12 世田谷区	78	87,623	394	487,399	52,947	338,757	231,392	35,472	248,184	146,248	41,565	110,329	2,183
13 渋谷区	11	24,972	88	129,859	16,201	84,298	56,115	9,456	59,772	35,087	9,582	26,070	413
14 中野区	29	25,153	117	185,398	16,587	120,197	84,801	13,001	91,695	46,623	14,329	34,225	638
15 杉並区	68	48,820	259	314,175	30,763	211,776	147,081	22,619	159,450	87,839	26,589	64,895	1,191
16 豊島区	10	21,827	99	154,031	15,199	99,862	69,545	10,710	75,705	39,567	12,261	29,265	444
17 北区	15	22,268	157	183,666	16,575	125,031	91,555	13,627	98,364	47,440	16,090	36,066	513
18 荒川区	6	14,208	52	108,677	10,286	76,267	55,346	7,837	60,109	29,382	9,225	24,247	323
19 板橋区	29	34,789	209	293,654	23,762	200,429	146,668	23,110	156,048	75,120	24,376	60,009	958
20 練馬区	31	50,475	295	373,674	33,530	262,686	188,205	26,251	204,407	108,322	34,425	79,534	1,940
21 足立区	25	35,762	198	332,337	24,857	232,043	38,800	22,620	170,235	228,857	27,869	68,896	1,191
22 葛飾区	19	24,862	129	226,267	17,249	159,123	117,494	15,351	128,013	61,454	21,386	48,529	827
23 江戸川区	9	37,269	186	339,082	26,056	237,081	176,177	23,472	191,760	90,981	29,363	69,227	1,139
24 区計	512	727,640	3,627	5,040,634	499,917	3,474,095	2,318,506	366,051	2,632,327	1,536,596	434,180	1,055,905	17,782
25 市町村計	229	267,963	1,371	2,053,528	164,962	1,477,268	1,035,157	142,598	1,159,886	629,307	206,736	470,478	13,236
26 都計	741	995,603	4,998	7,094,162	664,879	4,951,363	3,353,663	508,649	3,792,213	2,165,903	640,916	1,526,383	31,018

行番号	(14) (15) (16) (17) (18) (19)						(20) (21) (22) (23) (24) (25) (26) (27) (28) (29)									
	011						012									
	所得控除を行った納税義務者数						所得控除を行った納税義務者数									
	区分	障害者控除			寡婦控除	ひとり親控除	勤労学生控除	配偶者控除			配偶者特別控除	扶養控除		扶養控除		
普通		特別障害者	実人員	一般(70歳未満)				老人配偶者(70歳以上)	計	一般(16歳～18歳) (23歳～69歳)		特定扶養親族(19歳～22歳)	老人扶養親族(70歳以上)	同居老親等(70歳以上)	実人員	
団体名	(人)	(人)	(人)	(人)	(人)	(人)	(人)	(人)	(人)	(人)	(人)	(人)	(人)	(人)	(人)	(人)
1 千代田区	550	517	1,045	374	266	5	1,946	595	2,541	569	2,038	1,149	821	283	3,651	143
2 中央区	1,252	994	2,219	654	636	10	6,338	1,461	7,799	1,586	4,673	2,190	2,401	865	8,756	272
3 港区	1,953	1,712	3,607	1,026	1,007	8	7,727	2,546	10,273	2,033	7,304	3,638	3,396	1,244	13,470	528
4 新宿区	2,722	2,233	4,890	1,589	1,207	33	11,488	3,980	15,468	3,142	8,753	4,527	3,187	1,914	15,751	694
5 文京区	1,853	1,367	3,172	1,096	831	20	8,048	2,824	10,872	2,194	6,834	3,917	1,972	1,323	11,984	465
6 台東区	1,618	1,234	2,818	1,085	939	11	8,497	2,022	10,519	2,458	5,245	2,594	1,762	1,615	9,760	411
7 墨田区	2,238	1,557	3,748	1,132	1,316	17	12,846	2,954	15,800	3,835	7,268	3,832	1,810	2,449	13,374	589
8 江東区	4,335	3,118	7,359	1,820	2,686	38	26,881	7,333	34,214	7,849	17,388	8,995	4,839	4,029	30,228	1,183
9 品川区	3,060	2,351	5,364	1,729	1,867	25	16,474	5,536	22,010	4,901	10,789	6,055	3,030	2,633	19,561	796
10 目黒区	2,057	1,685	3,695	1,397	971	19	10,063	4,280	14,343	2,819	7,730	4,492	2,078	1,638	13,808	606
11 大田区	6,070	4,573	10,532	3,483	3,485	46	39,957	12,019	51,976	8,319	21,790	13,379	4,243	5,676	38,842	1,696
12 世田谷区	7,460	5,611	12,908	4,275	3,408	61	39,949	15,298	55,247	11,594	27,778	17,864	6,090	5,557	49,108	2,162
13 渋谷区	1,784	1,432	3,183	1,186	829	9	6,668	2,598	9,266	2,048	5,604	3,054	1,987	1,153	10,261	411
14 中野区	2,665	1,990	4,602	1,550	1,239	32	13,277	4,704	17,981	4,063	8,063	4,626	2,044	2,158	14,639	652
15 杉並区	4,800	3,518	8,211	2,656	2,248	40	24,429	9,786	34,215	7,203	15,785	10,043	3,333	3,464	27,915	1,253
16 豊島区	2,173	1,578	3,712	1,332	1,153	38	10,474	3,518	13,992	3,167	7,389	3,977	2,079	1,875	13,232	527
17 北区	2,989	2,076	5,005	1,492	1,780	19	16,922	5,210	22,132	4,975	9,787	5,178	2,358	2,976	17,631	840
18 荒川区	1,772	1,281	3,014	951	1,159	17	10,669	2,492	13,161	3,316	6,443	3,448	1,671	2,160	11,837	536
19 板橋区	4,724	3,226	7,858	2,261	3,059	43	28,910	8,499	37,409	8,813	16,192	9,481	3,242	4,224	28,698	1,238
20 練馬区	6,119	4,631	10,612	2,826	3,698	43	41,698	12,990	54,688	11,506	23,569	15,703	4,031	5,540	41,566	1,911
21 足立区	5,682	4,174	9,719	2,345	4,288	48	39,340	9,440	48,780	11,962	21,286	11,823	3,823	7,184	38,340	1,837
22 葛飾区	3,829	2,645	6,400	1,927	2,763	23	26,568	6,497	33,065	8,201	14,731	8,417	2,553	4,851	26,400	1,188
23 江戸川区	5,613	4,247	9,718	2,368	4,429	53	43,123	9,213	52,336	12,886	24,303	14,185	4,221	6,494	42,109	1,849
24 区計	77,318	57,750	133,391	40,554	45,264	658	452,292	135,795	588,087	129,439	280,742	162,567	66,971	71,305	500,921	21,787
25 市町村計	42,291	28,179	69,483	15,078	24,749	304	282,916	108,478	391,394	81,840	145,164	93,491	19,365	31,725	248,319	12,320
26 都計	119,609	85,929	202,874	55,632	70,013	962	735,208	244,273	979,481	211,279	425,906	256,058	86,336	103,030	749,240	34,107

(第19表つづき)

行番号	013							014										
	障害者控除の対象となった人員						特定支出 控除の特例の 対象となった 納税義務者数	住民税の課税の対象 となった配当所得に係る 納税義務者数等		住民税の課税の対象 となった利子所得に係る 納税義務者数等		税額控除を行った納税義務者数						
	納税義務者数			扶養親族及び同一生計配偶者				納税義務者数	配当所得 の金額	納税義務者数	利子所得 の金額	配当控除	住宅借入金 等特別税額 控除	寄附金 税額控除	外国 税額控除	配当割額 の控除	株式等譲渡 所得割額の 控除	
	一般	特別	計	一般	特別	計												(人)
団体名	(人)	(人)	(人)	(人)	(人)	(人)	(人)	(千円)	(人)	(千円)	(人)	(人)	(人)	(人)	(人)	(人)	(人)	
1 千代田区	336	308	644	233	220	453	10	2,461	9,126,935	164	159,722	1,486	356	14,766	160	1,493	753	
2 中央区	731	540	1,271	556	473	1,029	31	3,420	6,221,809	157	61,410	2,122	2,556	36,631	312	2,570	1,446	
3 港区	1,108	924	2,032	891	853	1,744	39	7,803	83,085,545	985	819,722	4,654	1,319	49,007	578	4,803	2,608	
4 新宿区	1,669	1,289	2,958	1,133	1,014	2,147	36	5,359	13,423,874	199	142,626	3,669	2,395	48,001	472	3,765	1,928	
5 文京区	1,038	711	1,749	876	680	1,556	19	4,869	11,571,716	162	94,855	2,973	1,849	39,932	331	3,218	1,579	
6 台東区	1,000	694	1,694	651	576	1,227	10	3,091	4,183,467	90	28,484	2,108	2,585	27,315	197	1,883	942	
7 墨田区	1,286	825	2,111	1,026	775	1,801	8	2,563	3,175,624	36	9,722	1,896	4,399	35,621	65	1,720	872	
8 江東区	2,360	1,582	3,942	2,117	1,622	3,739	28	6,262	5,804,238	116	32,914	3,913	9,636	70,572	518	4,136	2,141	
9 品川区	1,721	1,319	3,040	1,442	1,099	2,541	26	6,096	10,363,171	204	101,564	4,188	6,099	64,159	504	4,272	2,127	
10 目黒区	1,193	877	2,070	929	855	1,784	22	6,033	19,237,777	289	213,801	3,709	2,047	44,131	342	3,442	1,671	
11 大田区	3,402	2,467	5,869	2,846	2,209	5,055	19	9,858	18,863,897	237	180,096	6,849	11,755	84,565	623	5,830	2,700	
12 世田谷区	4,129	2,865	6,994	3,549	2,880	6,429	61	15,309	35,390,916	594	379,093	10,962	10,117	123,157	978	10,577	4,849	
13 渋谷区	1,129	816	1,945	705	654	1,359	20	5,944	62,833,469	479	866,453	3,480	1,411	36,930	380	3,430	1,867	
14 中野区	1,613	1,135	2,748	1,120	903	2,023	13	4,723	12,097,448	102	298,012	2,747	3,898	41,372	130	2,698	1,266	
15 杉並区	2,720	1,897	4,617	2,239	1,714	3,953	22	9,166	13,741,239	203	104,236	5,968	7,197	72,090	628	5,674	2,640	
16 豊島区	1,349	844	2,193	872	776	1,648	10	4,094	6,069,546	77	28,285	2,587	2,659	37,017	258	2,640	1,372	
17 北区	1,677	1,051	2,728	1,420	1,069	2,489	8	3,981	3,124,861	61	39,329	2,432	6,303	38,708	253	2,336	1,123	
18 荒川区	939	620	1,559	888	702	1,590	5	1,883	1,670,144	31	26,646	1,414	4,572	22,654	123	1,279	608	
19 板橋区	2,563	1,723	4,286	2,295	1,586	3,881	19	4,788	4,150,247	59	23,367	3,221	9,607	54,936	336	3,082	1,402	
20 練馬区	3,194	2,369	5,563	3,118	2,391	5,509	21	6,816	12,476,421	142	126,246	5,182	12,444	77,620	512	4,848	2,250	
21 足立区	2,956	2,018	4,974	2,896	2,260	5,156	9	4,566	3,770,929	61	50,384	3,215	15,453	50,067	108	2,809	1,391	
22 葛飾区	2,002	1,237	3,239	1,940	1,470	3,410	7	3,001	3,041,520	42	17,477	2,056	10,480	36,544	109	1,933	914	
23 江戸川区	2,852	2,065	4,917	2,942	2,290	5,232	6	3,970	4,376,739	86	50,316	2,944	13,736	55,815	291	2,815	1,417	
24 区計	42,967	30,176	73,143	36,684	29,071	65,755	449	126,056	347,801,532	4,576	3,854,760	83,775	142,873	1,161,610	8,208	81,253	39,866	
25 市町村計	20,807	13,593	34,400	23,021	15,371	38,392	55	37,943	37,874,277	642	342,391	28,998	98,993	336,749	1,849	24,903	10,855	
26 都計	63,774	43,769	107,543	59,705	44,442	104,147	504	163,999	385,675,809	5,218	4,197,151	112,773	241,866	1,498,359	10,057	106,156	50,721	