

# 令和3年度市町村税課税状況等の調 (特別区関係)

令和3年7月1日現在



東京都総務局行政部区政課

## 目 次

令和3年度市町村税課税状況等の調(特別区関係)について	1
第1 はじめに	1
第2 「市町村税課税状況等の調」の調査要領(概要)	1
第3 特別区税に係る主な税制改正 ー令和3年度から適用されたものー	3
第4 令和3年度 特別区民税(個人分)の課税状況	4
1 特別区民税の課税状況の概要	4
2 均等割の状況	5
3 区別の特別区民税の課税状況	6
4 所得割の状況	8
5 給与特別徴収の状況	16
第5 令和3年度 軽自動車税(種別割)の課税状況	17

### 【特別区集計表】

第 1 表 令和3年度市町村民税等の納税義務者等に関する調	18	第 12 表 課税標準額段階別令和3年度分所得割額等に関する調	
第 2 表 令和3年度個人の市町村民税の納税義務者等に関する調	18	(6)合計	44
第 3 表 令和3年度市町村民税の特別徴収義務者等に関する調	19	第 13 表 令和3年度給与所得の収入金額等に関する調	
第 4 表 令和3年度障害者、未成年者等に係る市町村民税の合計所得金額段階別所得割額等に関する調	19	(1)課税標準額の段階別	52
第 5 表 課税標準額段階別令和3年度分所得割額等に関する調		第 14 表 令和3年度給与所得の収入金額等に関する調	
(1)給与所得者	20	(2)給与収入金額の段階別	53
第 6 表 課税標準額段階別令和3年度分所得割額等に関する調		第 15 表 令和3年度分公的年金等に係る雑所得の収入金額等に関する調	
(2)営業等所得者	24	(その1 65歳未満の者)(1)課税標準額の段階別	54
第 7 表 課税標準額段階別令和3年度分所得割額等に関する調		第 16 表 令和3年度分公的年金等に係る雑所得の収入金額等に関する調	
(3)農業所得者	28	(その1 65歳未満の者)(2)公的年金等収入金額の段階別	55
第 9 表 課税標準額段階別令和3年度分所得割額等に関する調		第 17 表 令和3年度分公的年金等に係る雑所得の収入金額等に関する調	
(4)その他の所得者	32	(その2 65歳以上の者)(1)課税標準額の段階別	56
第 11 表 課税標準額段階別令和3年度分所得割額等に関する調		第 18 表 令和3年度分公的年金等に係る雑所得の収入金額等に関する調	
(5)土地等に係る事業所得等並びに長期譲渡所得、短期譲渡所得、一般株式等に係る譲渡所得等、上場株式等に係る譲渡所得等、上場株式等に係る配当所得等及び先物取引に係る雑所得等について分離課税をした者に係る分	36	(その2 65歳以上の者)(2)公的年金等収入金額の段階別	57
		第 19 表 令和3年度分に係る所得控除等の人員等に関する調	58
		第 20 表 退職所得の分離課税に係る所得割額等に関する調	59
		第 21 表 令和3年度配偶者控除・配偶者特別控除に係る納税義務者数に関する調	60

第 22 表	控除対象配偶者及び扶養親族の人員別令和3年度納税義務者数に関する調 .....	61	第 33 表	令和3年度軽自動車税(種別割)に関する調 .....	70
第 23 表	令和3年度課税標準額段階別控除対象配偶者及び扶養親族の人員に関する調 .....	62	第 34 表	令和2年度鉱産税に関する調 .....	72
第 24 表	令和3年度青色申告者及び事業専従者に関する調 .....	63	第 35 表	入湯税に関する調 .....	72
第 27 表	令和3年度市町村民税個人均等割の非課税限度額に関する調 .....	64	第 37 表	令和2年度督促手数料等に関する調 .....	72
第 28 表	令和3年度個人の市町村民税の均等割のみの納税義務者に係る1人当たりの合計所得金額の段階別人員に関する調 .....	64	第 39 表	市町村税の徴収に要する経費等に関する調 .....	73
第 30 表	地方税法附則第3条の3第4項の非課税措置に係る者に関する調 .....	65	第 42 表	令和3年度寄附金税額控除に関する調 .....	74
第 60 表	令和3年度所得割額より控除しきれなかった配当割額及び株式等譲渡所得割額等に関する調 .....	65	第 43 表	市町村法定外普通税に関する調 .....	74
第 31 表	総所得金額等の段階別家族数別令和3年度納税義務者数等に関する調 .....	66	第 46 表	不服申立てに関する調 .....	75
			第 47 表	地方税に係る訴訟に関する調 .....	75

## 【23 区別集計表】

第 1 表	令和3年度市町村民税等の納税義務者等に関する調 .....	76
第 2 表	令和3年度個人の市町村民税の納税義務者等に関する調 .....	78
第 3 表	令和3年度市町村民税の特別徴収義務者等に関する調 .....	80
第 5 表	課税標準額段階別令和3年度分所得割額等に関する調 (1)給与所得者【市町村民税合計(10行)】 .....	81
第 11 表	課税標準額段階別令和3年度分所得割額等に関する調 (5)土地等に係る事業所得等並びに長期譲渡所得、短期譲渡所得、一般株式等に係る譲渡所得等、上場株式等に係る譲渡所得等、上場株式等に係る配当所得等及び先物取引に係る雑所得等について分離課税をした者に係る分【市町村民税合計(10行)】 .....	83
第 12 表	課税標準額段階別令和3年度分所得割額等に関する調 (6)合計【市町村民税合計(10行)】 .....	85
第 13 表	令和3年度給与所得の収入金額等に関する調 (1)課税標準額の段階別【市町村民税合計(10行)】 .....	87
第 19 表	令和3年度分に係る所得控除等の人員等に関する調 .....	88

※ 上記以外の 23 区別集計表は、東京都総務局のホームページでご覧になれます。

<https://www.soumu.metro.tokyo.lg.jp/05gyousei/04kusichousonzei.html>

令和3年度市町村税課税状況等の調(特別区関係)について

第1 はじめに

「市町村税課税状況等の調」は、地方自治法第 252 条の 17 の5(組織及び運営の合理化に係る助言及び勧告並びに資料の提出の要求)の規定に基づき、全国の市町村(特別区を含む。)に対する総務省からの資料の提出の要求により、実施されるものである。

この調査は、市町村税の課税状況に関する唯一の統計資料であるため、地方財政計画における収入見込や、地方交付税の基準財政収入額の算定の基礎資料、税制改正が行われる場合等における重要な基礎資料として活用されるほか、個々の市町村の財政運営の状況、経済動向等を知ることのできる重要な調査である。

このたび、各特別区税務担当職員の多大な協力により、特別区に関する調査結果がまとまったので、ここに公表する。

なお、全国市町村の合計数値については、別途、総務省自治税務局市町村税課から公表される予定である。

第2 「市町村税課税状況等の調」の調査要領(概要)

1 一般的留意事項

(1) 調査基準日

令和3年7月1日

したがって、第5表関係～第 11 表関係については原則として令和3年7月1日までに賦課等の処分が行われたものについてのみ調査の対象となるものである。

(2) 調査対象

調査の対象となる納税義務者等は、特に断りのない限り、調査対象年度において課税されたもののうち現年度分に係る納税義務者等である。

したがって、滞納繰越分及び過年度分に係る納税義務者等は調査の対象とはならないものである。

2 個人住民税

(1) 納税義務者

地方税法(以下「法」という。)第 311 条の規定により均等割の軽減の適用を受けた者については軽減前、調整控除、寄附金税額控除、住宅借入金等特別税額控除、配当割額の控除及び株式等譲渡所得割額の控除等の税額控除の適用を受けた者については税額控除後、減免した者については減免前に納税義務のある者である。

(2) 均等割額

法第 310 条に規定する額で、法第 323 条の規定による減免前及び法第 311 条の規定による軽減後の金額をいう。

(3) 所得者区分

納税義務者について算出した所得金額の多寡により、右表のとおり区分する。

給与所得者	所得金額のうち、給与所得が最も大きい者	第5表
事業所得者	所得金額のうち、事業所得が最も大きい者	
営業等所得者	事業所得のうち、農業から生ずる所得以外の所得が最も大きい者	第6表
農業所得者	事業所得のうち、農業から生ずる所得が最も大きい者	第7表
その他の所得者	給与所得及び事業所得以外の所得が最も大きい者	第9表

この所得区分は、第2表、第5表～第 12 表において同様である。

ただし、土地等に係る事業所得等、長期譲渡所得、短期譲渡所得、一般株式等に係る譲渡所得等、上場株式等に係る譲渡所得等、上場株式等に係る配当所得等及び先物取引に係る雑所得等について分離課税した者については、第 11 表関係において調査しており、第5表～第9表関係においては除いている。

また、第 12 表関係は、第5表関係～第 11 表関係の合計数値を記載するものである。

したがって、例えば第2表においては、給与所得者であっても、申告分離課税を適用している場合は、第5表から除き、第 11 表に計上している。

(4) 特別徴収

第3表は、退職所得の分離課税に係る分を除いた市町村民税に係る特別徴収義務者数、特別徴収に係る納税義務者数及び特別徴収税額について調査するものである。

なお、退職所得の分離課税に係る分については、別途第 20 表で調査する。同表以外の表には、退職所得の分離課税に係る分については含まれない。

(5) 合計所得金額

純損失又は雑損失の繰越控除前の総所得金額、土地等に係る事業所得等の金額、分離長期譲渡所得の金額(特別控除前)、分離短期譲渡所得の金額(特別控除前)、一般株式等に係る譲渡所得等の金額、上場株式等に係る譲渡所得等の金額、申告分離課税を選択した上場株式等に係る配当所得等の金額、先物取引に係る雑所得等の金額、山林所得金額及び退職所得金額の合計額をいう。それぞれの所得金額の計算は原則として所得税法第 22 条以下の所得金額の計算の例によって行うものである(法第 313 条第2項)。

(6) 総所得金額

利子所得・配当所得・不動産所得・事業所得・給与所得・譲渡所得・一時所得及び雑所得の各種所得金額(申告分離課税に係るものを除く。)について損益通算し、その結果、黒字の金額が残っているときは、これらの所得金額(長期譲渡所得及び一時所得の金額については、その合計額の2分の1)の合計額をいうものであるが、さらに損失の繰越控除の適用がある場合には、この控除後の金額が総所得金額となる。

(7) 総所得金額等

(6)の総所得金額に、土地等に係る事業所得等の金額、分離短期譲渡所得の金額、分離長期譲渡所得の金額、一般株式等に係る譲渡所得等の金額、上場株式等に係る譲渡所得等の金額、上場株式等に係る配当所得等の金額、先物取引に係る雑所得等の金額、山林所得金額又は退職所得金額を加算した額をいう。

(8) 課税標準額

課税算出のために税率を乗すべき額をいう。「課税標準額の段階」は、総所得金額等に係る課税標準額の合計額によって区分するものである。

したがって、第 11 表関係及び第 12 表関係においては、土地等に係る事業所得等の金額、分離長期譲渡所得金額、分離短期譲渡所得金額、一般株式等に係る譲渡所得等の金額、上場株式等に係る譲渡所得等の金額、上場株式等に係る配当所得等の金額及び先物取引に係る雑所得等の金額に係る課税標準額を除いた課税標準額によって区分するものである。

(9) 算出税額

課税標準額に税率を乗じて算出された税額をいう。

(10) 税額控除額

納税義務者の前年の所得について算出された所得割額から一定の金額を控除するもので、調整控除、配当控除、住宅借入金等特別税額控除、寄附金税額控除及び外国税額控除がある。

(11) 税額調整額

法附則第 3 条の 3 第 5 項の規定による税額調整措置による控除額をいう。

(12) 配当割額の控除額

法第 314 条の 9 の規定による控除額をいう。

(13) 株式等譲渡所得割額の控除額

法第 314 条の 9 の規定による控除額をいう。

(14) 減免税額

法第 323 条の規定により市町村民税を減免した者に係る減免税額をいう。

(15) 所得割額

算出税額から、税額控除額、税額調整額、配当割額の控除額、株式等譲渡所得割額の控除額及び減免税額を控除した額をいう。

3 軽自動車税(種別割)

軽自動車税(種別割)の賦課期日は、令和 3 年 4 月 1 日現在であり、同日現在において軽自動車等の主たる定置場、軽自動車等の所有者及び所有する軽自動車等の種別等の課税要件の確定した軽自動車等が賦課期日現在台数となる。

また、賦課期日現在台数から、非課税台数、課税免除台数を差し引いたものが、課税台数となる。

4 鉱産税

鉱産税については、令和 2 年度における納税義務者数、生産量、課税標準額、調達済額及び収入済額について、鉱物の種類区分ごとに調査したものである。

5 入湯税

入湯客数には、入湯税の課税となった入湯客数等を記載するものであり、課税免除になった者は含まない。令和 2 年度分について、令和 3 年 5 月 31 日現在における決算見込額を記載する。

6 令和 3 年度調査表の主な変更点

令和 3 年度の課税状況調から下記の点が変更になっている。

第 4 表 令和 3 年度障害者、未成年者等に係る市町村民税の合計所得金額段階別所得割額に関する調

・合計所得金額の段階区分の金額を変更

第 5・6・7・9・11・12 表 課税標準額段階別令和 3 年度分所得割額等に関する調【給与所得者】、【営業等所得者】、【農業所得者】、【その他の所得者】、【土地等に係る事業所得等並びに長期譲渡所得、短期譲渡所得、一般株式等に係る譲渡所得等、上場株式等に係る譲渡所得等、上場株式等に係る配当所得等及び先物取引に係る雑所得等について分離課税をした者に係る分】、【合計】(「市町村民税課税状況等の調」では第 51・52・53・55・56・58 表に掲載)

・「寡婦控除」のうち、「特別割増」欄及び「計」欄を削除

・「寡夫控除」欄を削除

・「ひとり親控除」欄を追加

第 13・14 表 令和 3 年度給与所得の収入金額等に関する調

・「所得金額調整控除額」欄を追加

第 16・18 表 令和 3 年度分公的年金等に係る雑所得の収入金額等に関する調

・公的年金等収入金額の段階区分の金額を変更

第 19 表 令和 3 年度分に係る所得控除等の人員等に関する調

・「寡婦控除」のうち、「特別割増」欄及び「計」欄を削除

・「寡夫控除」欄を削除

・「ひとり親控除」欄を追加

第 21 表 令和 3 年度配偶者控除・配偶者特別控除に係る納税義務者数に関する調

・所得区分の金額を変更

第 28 表 令和 3 年度個人の市町村民税の均等割のみの納税義務者に係る 1 人当たりの合計所得金額の段階別人員に関する調

・1 人当たりの合計所得金額の段階区分の金額を変更

第 31 表 総所得金額等の段階別家族数別令和 3 年度納税義務者数等に関する調

・総所得金額等の段階区分の金額を変更

7 その他

法人市町村民税に係る表(第 1 表の法人市町村民税部分、第 32 表、第 48 表及び第 49 表)及び事業所得税に係る表(第 36 表及び第 38 表)は、特別区の特例として東京都が課税することとなっている税目であるため、また、水利地益税に係る表(第 45 表)及び市町村法定外目的税(第 44 表)に係る表は現在特別区において実績がないため、表自体を掲載していない。

※ なお、各種図表は、端数処理の関係により縦横計等一致しない場合がある。

第3 特別区税に係る主な税制改正 —令和3年度から適用されたもの—

1 個人所得課税の見直し(平成30年度税制改正)

(1) 給与所得控除・公的年金等控除から基礎控除への振替

給与所得控除・公的年金等控除の引下げとともに、基礎控除を同額引き上げる。

給与所得控除 公的年金等控除	△10万円
基礎控除	+10万円 (控除額:33万円→43万円)

※ ただし、給与所得控除後の給与等の金額及び公的年金等控除後の公的年金等に係る雑所得の金額の合計額が10万円を超える場合、給与所得控除後の給与等の金額(10万円を超える場合には、10万円)及び公的年金等控除後の公的年金等に係る雑所得の金額(10万円を超える場合には、10万円)の合計額から10万円を控除した残額を、給与所得の金額から控除する。(所得金額調整控除)

(2) 給与所得控除の見直し

給与所得控除の上限額が適用される給与収入を、現行の1,000万円(控除額220万円)から、次のとおり引き下げる。

(上記振替に伴う10万円引下げ分を含む。)

	令和2年度分以前	令和3年度分以後
上限が適用される給与収入	1,000万円	850万円
給与所得控除の上限額	220万円	195万円

※ ただし、23歳未満の扶養親族や特別障害者である扶養親族等を有する場合、給与等の収入金額(その給与等の収入金額が1,000万円を超える場合には、1,000万円)から850万円を控除した金額の10%に相当する金額を、給与所得の金額から控除する。(所得金額調整控除)

(3) 公的年金等控除の見直し

① 公的年金等収入が1,000万円超の場合、控除額に上限を設定する。(上記振替に伴う10万円引下げ分を含む。)

上限が適用される公的年金等収入	1,000万円超
公的年金等控除の上限額	195.5万円

② 公的年金等収入以外の所得金額が1,000万円超の場合、控除額を引き下げる。

公的年金等収入以外の所得金額	公的年金等控除額
1,000万円超	△10万円
2,000万円超	△20万円

(4) 基礎控除の見直し

合計所得金額2,400万円(給与収入2,595万円)超の所得割の納税義務者に係る基礎控除について、次のとおりとする。

所得割の納税義務者の合計所得金額	基礎控除の金額
2,400万円超2,450万円以下 (給与収入2,595万円超2,645万円以下)	29万円
2,450万円超2,500万円以下 (給与収入2,645万円超2,695万円以下)	15万円
2,500万円超 (給与収入2,695万円超)	適用なし

2 未婚のひとり親に対する税制上の措置及び寡婦(寡夫)控除の見直し(令和2年度税制改正)

(1) 未婚のひとり親に対する税制上の措置

現に婚姻をしていない者(寡婦又は寡夫である者を除く。)で生計を一にする子(前年の総所得金額等が48万円以下)を有し、前年の合計所得金額が500万円以下である場合は、「ひとり親控除」(控除額30万円)を適用する。

(2) 寡婦(寡夫)控除の見直し

- ① 扶養親族その他その者と生計を一にする子(前年の総所得金額等が48万円以下)を有する寡婦の要件に、前年の合計所得金額が500万円以下であることを加える。
- ② 現行の寡婦控除の特別加算を廃止する。
- ③ その者と生計を一にする子(前年の総所得金額等が48万円以下)を有する寡婦(寡夫)に係る寡婦(寡夫)控除の控除額を30万円に引き上げる。

(3) 個人住民税の人的非課税の見直し

令和元年度税制改正後の寡婦、寡夫、単身児童扶養者(児童扶養手当を受給している18歳以下の児童の父又は母)に対する個人住民税の人的非課税を見直し、上記見直し後のひとり親及び寡婦(ひとり親を除く)を対象とする(前年の合計所得金額が135万円を超える場合を除く)。

※ (1)、(2)、(3)のいずれも、住民票の続柄に「夫(未届)」、「妻(未届)」の記載がある者は対象外とする。

第4 令和3年度 特別区民税(個人分)の課税状況

1 特別区民税の課税状況の概要

(1) 納税義務者数(図1)

平成20年秋のリーマンショックに端を発する景気後退の影響により、平成22年度、平成23年度と減少した納税義務者数は平成24年度以降再び増に転じた。令和3年度は、対前年度比+3万5千人、+0.6%と伸びが鈍化した。

(2) 特別区民税額(図2、表1)

令和3年度は10年ぶりに減に転じ、対前年度比△47億円、△0.5%となった。  
内訳としては、均等割額で+1億、+0.7%、所得割額で△48億円、△0.5%である。

(3) 納税義務者一人当たりの税額(表1)

対前年度比△2,092円となった。

(4) 給与に係る特別徴収(表1)

納税義務者数は対前年度比+6万人、+1.7%と平成17年度以降一貫して増加を続けているが、税額は対前年度比△21億円、△0.3%と11年ぶりに減に転じた。

また、給与特別徴収税額が全体に占める割合については、71.2%と前年度比で0.1ポイント増加した。

(5) 公的年金に係る特別徴収(表1)

年金給付を受給している65歳以上の者を対象として、平成21年度から年金所得に係る特別徴収が開始され、平成24年度から全ての区で実施されている。前年度と比較し納税義務者数と税額が増加した一方、一人当たりの税額は減となった。

(6) 普通徴収(表1)

納税義務者数は対前年度比△2.7%、税額は△0.9%だが、一人当たりの税額は増となった。

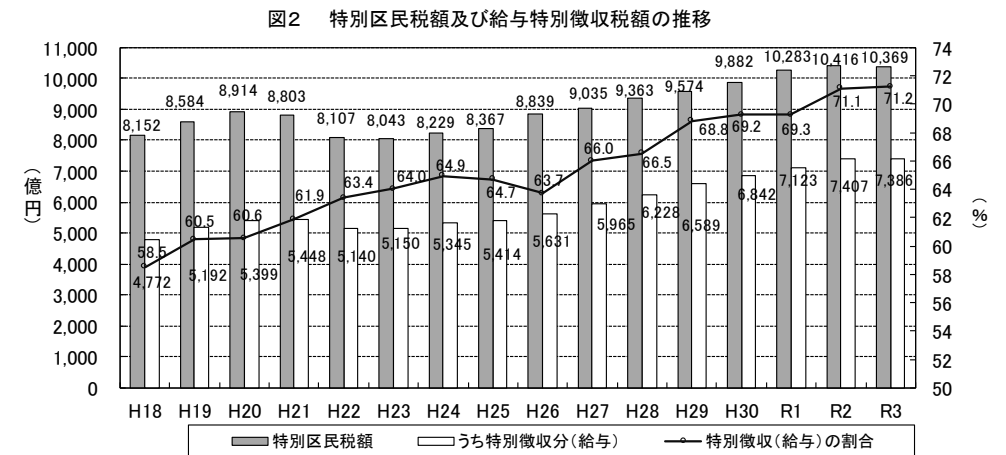
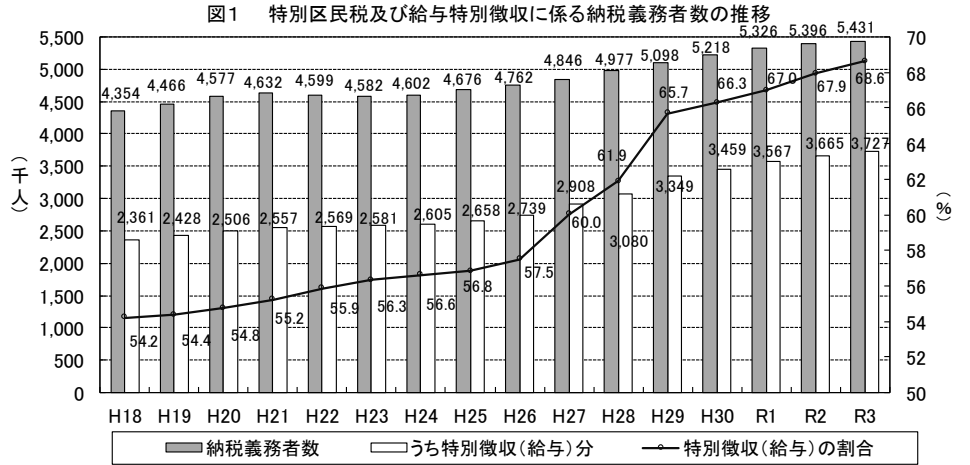
表1 特別区民税の状況

(単位:人、千円(一人当たり税額は(円))、%)

	令和3年度 a	令和2年度 b	増減 c=a-b	増減率 d=c/b	構成比		
					令和3年度	令和2年度	
合計	納税義務者数 A	5,430,776	5,396,239	34,537	0.6	100.0	100.0
	均等割額 C	18,975,035	18,850,769	124,266	0.7	100.0	100.0
	所得割額 D	1,017,934,219	1,022,750,936	△4,816,717	△0.5	100.0	100.0
	税額合計 B=C+D	1,036,909,254	1,041,601,705	△4,692,451	△0.5	100.0	100.0
	一人当たり税額 B/A(円)	190,932	193,024	△2,092	△1.1		
給与特 徴	納税義務者数 A	3,726,529	3,665,452	61,077	1.7	68.6	67.9
	均等割額 C	13,018,438	12,804,365	214,073	1.7	68.6	67.9
	所得割額 D	725,587,948	727,918,200	△2,330,252	△0.3	71.3	71.2
	税額合計 B=C+D	738,606,386	740,722,565	△2,116,179	△0.3	71.2	71.1
	一人当たり税額 B/A(円)	198,202	202,082	△3,880	△1.9		
年金特 徴	納税義務者数 A	480,313	472,922	7,391	1.6	8.8	8.8
	均等割額 C	1,268,802	1,255,381	13,421	1.1	6.7	6.7
	所得割額 D	16,678,497	16,680,125	△1,628	0.0	1.6	1.6
	税額合計 B=C+D	17,947,299	17,935,506	11,793	0.1	1.7	1.7
	一人当たり税額 B/A(円)	37,366	37,925	△559	△1.5		
普通 徴収※	納税義務者数 A	1,223,934	1,257,865	△33,931	△2.7	22.5	23.3
	均等割額 C	4,687,795	4,791,023	△103,228	△2.2	24.7	25.4
	所得割額 D	275,667,774	278,152,611	△2,484,837	△0.9	27.1	27.2
	税額合計 B=C+D	280,355,569	282,943,634	△2,588,065	△0.9	27.0	27.2
	一人当たり税額 B/A(円)	229,061	224,940	4,121	1.8		

※普通徴収の納税義務者数については、全体から給与特別徴収及び年金特別徴収の納税義務者数を差し引いたものとした。

このため、特別徴収との併徴者は普通徴収に含まれず、さらに給与特徴及び年金特徴の併徴者分が二重に差し引かれている。



H18年度は定率税額控除後

## 2 均等割の状況

### (1) 納税義務者数(図3、表2)

納税義務者数は人口増に伴い、令和3年度は、543万1千人、対前年度比+3万5千人、+0.6%となり、10年続けての増となった。

### (2) 均等割額(図3、表2)

均等割額は税率が一律であることから基本的に納税義務者数と同様の傾向を示すが、東日本大震災からの復興に関し地方公共団体が実施する防災のための施策に必要な財源の確保に係る地方税の臨時特例に関する法律(平成23年法律第118号)により、平成26年度から令和5年度まで均等割額の標準税率が500円引上がった関係で、平成26年度は大幅に増加した。令和3年度は、189億8千万円、対前年度比+1億2千万円、+0.7%となった。

### (3) 所得区分別の納税義務者数の状況等(表2、表3)

所得区分別にみると、給与所得者が対前年度比+5千人、+0.1%、営業等所得者が+2万4千人、+10.3%、その他の所得者が+4千人、+0.6%となっている。

なお、均等割の軽減については全ての区で実施している。軽減した者の人数については平成23年度以降増加を続けていたが、令和元年度から減に転じ、引き続き令和3年度も減となった。

図3 均等割納税義務者数及び均等割額の推移

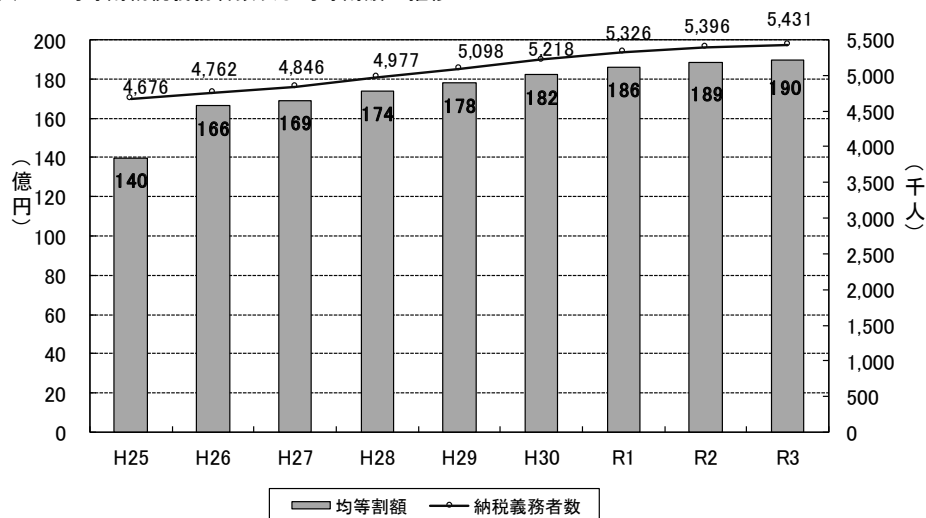


表2 所得区分別の均等割の納税義務者数及び均等割額

(単位:人、%)

		納税義務者数 第2表12列				構成比	
		令和3年度	令和2年度	増減者数	増減率	令和3年度	令和2年度
		a	b	c=a-b	d=c/b		
1行	給与所得者	4,473,320	4,468,773	4,547	0.1	82.4%	82.8%
2行	営業等所得者	256,505	232,482	24,023	10.3	4.7%	4.3%
3行	農業所得者	54	62	△8	△12.9	0.0%	0.0%
4行	その他の所得者	681,478	677,253	4,225	0.6	12.5%	12.6%
5行	家屋敷等のみ	19,418	17,669	1,749	9.9	0.4%	0.3%
6行	合計=第1表1行3列	5,430,775	5,396,239	34,536	0.6	100.0%	100.0%

(単位:千円、%)

		均等割額 第2表13列				構成比	
		令和3年度	令和2年度	増減額	増減率	令和3年度	令和2年度
		a	b	c=a-b	d=c/b		
1行	給与所得者	15,627,489	15,608,609	18,880	0.1	82.4%	82.8%
2行	営業等所得者	897,016	812,981	84,035	10.3	4.7%	4.3%
3行	農業所得者	191	219	△28	△12.8	0.0%	0.0%
4行	その他の所得者	2,382,370	2,367,115	15,255	0.6	12.6%	12.6%
5行	家屋敷等のみ	67,969	61,845	6,124	9.9	0.4%	0.3%
6行	合計	18,975,035	18,850,769	124,266	0.7	100.0%	100.0%

表3 軽減者数及び軽減額

\* 第1表の数値を抜粋

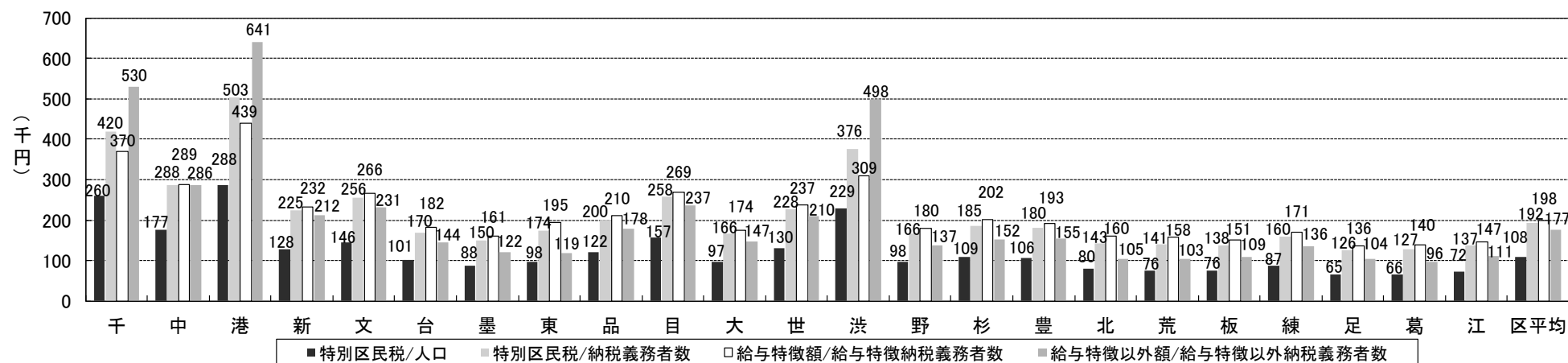
(単位:人、千円、%)

		令和3年度	令和2年度	増減	増減率
		a	b	c=a-b	d=c/b
4列	軽減した者	21,834	24,674	△2,840	△11.5
5列	軽減の額	32,693	36,940	△4,247	△11.5





図4 令和3年度 人口一人当たりの特別区民税額及び納税義務者一人当たりの特別区民税額



\* 「特別区民税/人口」以外は、それぞれの区分における均等割の「家屋数等のみ(第2表5行)」の納税義務者及び税額を除いた納税義務者一人当たりの税額である。

(1) 納税義務者数(表4)

特別区全体の令和3年1月1日時点の人口は、957万3千人、対前年度比+2千人であるが、23区中13区で人口が減少している。

特別区民税の納税義務者数は港区と豊島区を除いた21区で増となり、特別区全体では、+3万5千人、+0.6%となった。

(2) 特別区民税額(表5)

各区の特別区民税額は、23区中17区で減となり、特別区全体では、△47億円、△0.5%となった。

(3) 人口一人当たりの特別区民税額(図4)

令和3年度の特別区全体の人口一人当たり特別区民税額は10万8千円、対前年度比△1千円と減に転じた。10区で区平均を上回り、13区で下回っている。

(4) 納税義務者一人当たりの特別区民税額(図4)

納税義務者一人当たりの税額を比較することにより、次のように区分できる。

- ・区平均の2倍超である区  
千代田区、港区
- ・区平均の1.3倍超～2倍以下である区  
中央区、文京区、目黒区、渋谷区
- ・区平均を超え～1.3倍以下である区  
新宿区、品川区、世田谷区
- ・区平均の0.8倍超～区平均以下である区  
台東区、江東区、大田区、中野区、杉並区、豊島区、練馬区
- ・区平均の0.8倍以下である区  
墨田区、北区、荒川区、板橋区、足立区、葛飾区、江戸川区

#### 4 所得割の状況

##### (1) 概要(表6)

###### ① 納税義務者数

522万2千人、対前年度比+2万9千人、+0.6%となり10年連続の増となった。

###### ② 総所得金額等

令和3年度から適用された「給与所得控除・公的年金等控除から基礎控除への振替」(第3、1(1)を参照)等の影響により、25兆9,268億円、対前年度比+6,317億円、+2.5%となった。

総所得金額等のうち、総所得金額、山林所得金額及び退職所得金額は対前年度比+3.3%となった。

一方、分離課税分については△6.4%となった。

内訳としては、分離長期譲渡所得金額は△16.3%、分離短期譲渡所得金額は△14.7%と昨年度に続き減、一般株式等に係る譲渡所得等の金額は△5.6%と減に転じ、上場株式等に係る譲渡所得等の金額は+10.8%と増に転じ、上場株式等に係る配当所得等の金額は微減、先物取引に係る雑所得等の金額は+101.7%と大幅増となった。

###### ③ 所得控除額

6兆7,141億円、対前年度比+5,643億円、+9.2%となった。

内訳としては、基礎控除が対前年度比+5,003億円、+29.2%と大部分を占めている。

###### ④ 課税標準額

総所得金額等から所得控除額を控除したものである。19兆2,128億円、対前年度比+674億円、+0.4%となった。

###### ⑤ 算出税額

1兆966億円、対前年度比+79億円、+0.7%となった。

このうち、総所得金額、山林所得金額及び退職所得金額の算出税額は、1兆407億円、対前年度比+116億円、+1.1%となった。

一方、分離課税分は、その多くを分離長期譲渡所得分と一般・上場株式等に係る譲渡所得等分が占め、分離長期譲渡所得分が225億円、対前年度比△16.2%、一般・上場株式等に係る譲渡所得等分が合わせて306億円、対前年度比+1.0%、となっている。

なお、課税標準額段階別の所得割額については、表12により分析する。

###### ⑥ 税額控除額

742億円、対前年度比+119億円、+19.1%となった。

寄附金税額控除額が556億円、対前年度比+112億円、+25.2%と大部分を占めている。

ふるさと納税の普及により、引き続き増加していると考えられる。

###### ⑫ 所得割額

1兆179億円、対前年度比△48億円、△0.5%となり、10年ぶりに減に転じた。

表6 主要項目別の所得割の状況(対前年度比)

(単位:百万円、千人、%)

主要項目		令和3年度	令和2年度	増減	増減率
		a	b	c=a-b	d=c/b
①	納税義務者数 第12表3列	5,222	5,193	29	0.6
②	総所得金額等 第58表17列	25,926,849	25,295,157	631,692	2.5
第58表	総所得金額・山林所得金額・退職所得金額 4列	24,056,739	23,297,983	758,756	3.3
	分離課税分 計	1,870,110	1,997,174	△127,064	△6.4
	分離長期譲渡所得金額 9列	764,050	912,911	△148,862	△16.3
	分離短期譲渡所得金額 12列	13,135	15,399	△2,265	△14.7
	一般株式等に係る譲渡所得等の金額 13列	566,305	600,138	△33,833	△5.6
	上場株式等に係る譲渡所得等の金額 14列	456,398	411,797	44,601	10.8
	上場株式等に係る配当所得等の金額 15列	43,817	43,835	△18	0.0
	先物取引に係る雑所得等の金額 16列	26,405	13,094	13,312	101.7
③	所得控除額 第58表42列	6,714,096	6,149,839	564,257	9.2
第58表	社会保険料控除 21列	3,456,409	3,996,573	59,836	1.8
	配偶者控除 33列(令和2年度:35列)	207,669	210,471	△2,803	△1.3
	配偶者特別控除 34列(令和2年度:36列)	37,713	38,355	△643	△1.7
	扶養控除 39列(令和2年度:41列)	255,049	254,218	831	0.3
	基礎控除 41列(令和2年度:43列)	2,213,821	1,713,550	500,270	29.2
	その他の控除	543,436	536,671	6,765	1.3
④	課税標準額 第59表17列	19,212,763	19,145,318	67,444	0.4
第59表	総所得金額・山林所得金額・退職所得金額 4列	17,349,326	17,155,364	193,961	1.1
	分離課税分 計	1,863,437	1,989,954	△126,517	△6.4
	分離長期譲渡所得金額 9列	760,536	908,146	△147,610	△16.3
	分離短期譲渡所得金額 12列	12,979	15,227	△2,247	△14.8
	一般株式等に係る譲渡所得等の金額 13列	565,986	599,776	△33,789	△5.6
	上場株式等に係る譲渡所得等の金額 14列	454,424	410,526	43,898	10.7
	上場株式等に係る配当所得等の金額 15列	43,474	43,477	△3	0.0
	先物取引に係る雑所得等の金額 16列	26,038	12,803	13,235	103.4
⑤	算出税額 第59表32列	1,096,649	1,088,784	7,865	0.7
第59表	総所得金額・山林所得金額・退職所得金額 18列	1,040,741	1,029,093	11,648	1.1
	分離課税分 計	55,908	59,690	△3,782	△6.3
	分離長期譲渡所得金額 24列	22,515	26,868	△4,353	△16.2
	分離短期譲渡所得金額 27列	695	822	△126	△15.4
	一般株式等に係る譲渡所得等の金額 28列	16,980	17,995	△1,016	△5.6
	上場株式等に係る譲渡所得等の金額 29列	13,633	12,317	1,316	10.7
	上場株式等に係る配当所得等の金額 30列	1,304	1,304	0	0.0
	先物取引に係る雑所得等の金額 31列	781	384	397	103.4
⑥	税額控除額 第12表21列	74,174	62,303	11,871	19.1
第12表	調整控除額 16列	9,135	9,169	△34	△0.4
	住宅借入金等特別税額控除額 18列	6,443	5,922	521	8.8
	寄附金税額控除額 19列	55,635	44,447	11,188	25.2
	その他の税額控除額	2,962	2,766	196	7.1
⑦	税額調整額 22列	27	32	△4	△13.0
⑧	税額控除額、税額調整額控除後所得割額	1,022,448	1,026,449	△4,001	△0.4
⑨	配当割額の控除額 23列	1,914	2,116	△202	△9.5
⑩	株式等譲渡所得割額の控除額 24列	2,600	1,583	1,018	64.3
⑪	減免税額 25列	29	23	6	25.7
⑫	所得割額 28列	1,017,905	1,022,728	△4,823	△0.5

表7 所得区分別の所得割の納税義務者数及び所得割額等

(単位:人、%)

		納税義務者数 10行3列					
		令和3年度 a	令和2年度 b	増減者数 c=a-b	増減率 d=c/b	構成比	
						令和3年度	令和2年度
第5表	給与所得者	4,329,111	4,341,064	△11,953	△0.3	82.9	83.6
第6表	営業等所得者	229,091	207,066	22,025	10.6	4.4	4.0
第7表	農業所得者	48	50	△2	△4.0	0.0	0.0
第9表	その他の所得者	557,230	551,663	5,567	1.0	10.7	10.6
第11表	分離課税をした者	106,447	92,734	13,713	14.8	2.0	1.8
第12表	合計	5,221,927	5,192,577	29,350	0.6	100.0	100.0

(単位:千円、%)

		所得割額 10行21列又は28列					
		令和3年度 a	令和2年度 b	増減額 c=a-b	増減率 d=c/b	構成比	
						令和3年度	令和2年度
第5表	給与所得者	784,813,076	796,741,034	△11,927,958	△1.5	77.1	77.9
第6表	営業等所得者	46,968,007	45,367,590	1,600,417	3.5	4.6	4.4
第7表	農業所得者	6,254	8,429	△2,175	△25.8	0.0	0.0
第9表	その他の所得者	73,751,318	70,778,997	2,972,321	4.2	7.2	6.9
第11表	分離課税をした者	112,366,715	109,831,937	2,534,778	2.3	11.0	10.7
第12表	合計	1,017,905,370	1,022,727,987	△4,822,617	△0.5	100.0	100.0

納税義務者一人当たりの所得割額

(単位:円、%)

		所得割額/納税義務者数			
		令和3年度 a	令和2年度 b	増減 c=a-b	増減率 d=c/b
第5表	給与所得者	181,287	183,536	△2,249	△1.2
第6表	営業等所得者	205,019	219,097	△14,078	△6.4
第7表	農業所得者	130,292	168,580	△38,288	△22.7
第9表	その他の所得者	132,353	128,301	4,052	3.2
第11表	分離課税をした者	1,055,612	1,184,376	△128,764	△10.9
第12表	合計	194,929	196,960	△2,031	△1.0

(2) 所得区分別の状況(表7)

① 納税義務者数

構成比が82.9%と最も高い給与所得者は、対前年度比 △1万2千人、△0.3%となった。

しかし、営業等所得者が対前年度比+2万2千人、+10.6%、分離課税をした者が対前年度比+1万4千人、+14.8%と増に転じたため、納税義務者数全体としては増となった。

② 所得割額

所得割額については、給与所得者と農業所得者の区分で、減となった。

③ 納税義務者一人当たりの所得割額

納税義務者一人当たりの所得割額では、その他の所得者を除くすべての区分で減に転じ、合計では△1.0%の減となった。

(3) 所得割の近年の推移(図5、図6)

① 納税義務者数

納税義務者数は、人口増に伴い平成13年度から平成21年度まで一貫して増加を続けた。平成20年秋のリーマンショックの影響により、平成22年度、平成23年度は2年連続で減となったが、平成24年度以降、再び増に転じ、令和3年度も10年連続の増となった。

② 所得割額

所得割額は、景気回復の影響及び税制改正(老年者非課税廃止、定率減税廃止)の影響を受けて平成17年度から平成20年度まで増加を続けた。

このうち、平成19年度には税源移譲に伴う税率のフラット化により、特別区全体ではマイナスの影響を受けたが、人口増や景気回復により増となった。

しかし、平成21年度は、平成20年秋の急激な景気悪化を受け分離課税分が大きく減少したことから、5年ぶりに減に転じ、平成22年度はこの影響が更に拡大して、分離課税分の大幅な減に加え、総所得金額も減に転じた。平成23年度は、分離課税分は分離長期譲渡所得を中心に回復したものの、総所得金額が減少を続けていることから、更に減となった。

平成24年度は、平成23年度に引き続き分離課税分は分離長期譲渡所得を中心に回復し、総所得金額も増に転じたことから、4年ぶりに増に転じた。その後も人口増に伴う納税義務者の増や雇用・所得環境の改善等により、令和2年度まで9年連続の増となったが、令和3年度は、前年度比△0.5%と減に転じた。

③ 所得区分別所得割額の割合

平成21年度に、景気低迷の影響を受け、分離課税分の所得割額が大きく減少したため、給与所得者の占める割合が増加した。

平成25年度は、FX店頭取引に係る課税制度の見直しによる、その他所得者からの流入や、年後半からの株取引の活性化により、分離課税をした者の割合が増加した。

令和3年度は、令和2年度と比較すると、給与所得者の割合が0.8ポイント減少し、他の所得区分の割合が増加した。

図5 所得割納税義務者数及び所得割額の推移

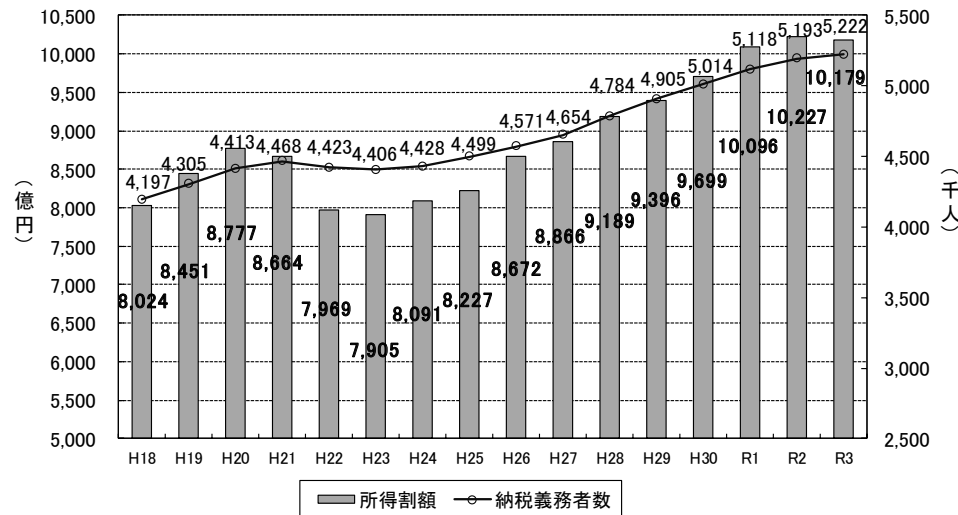
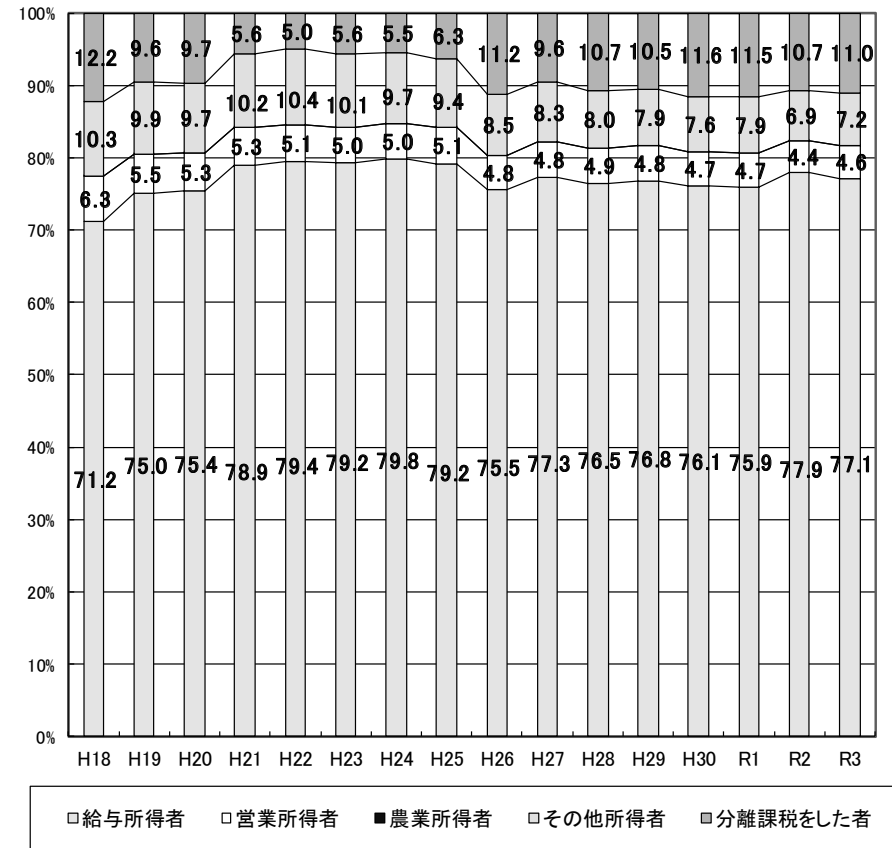


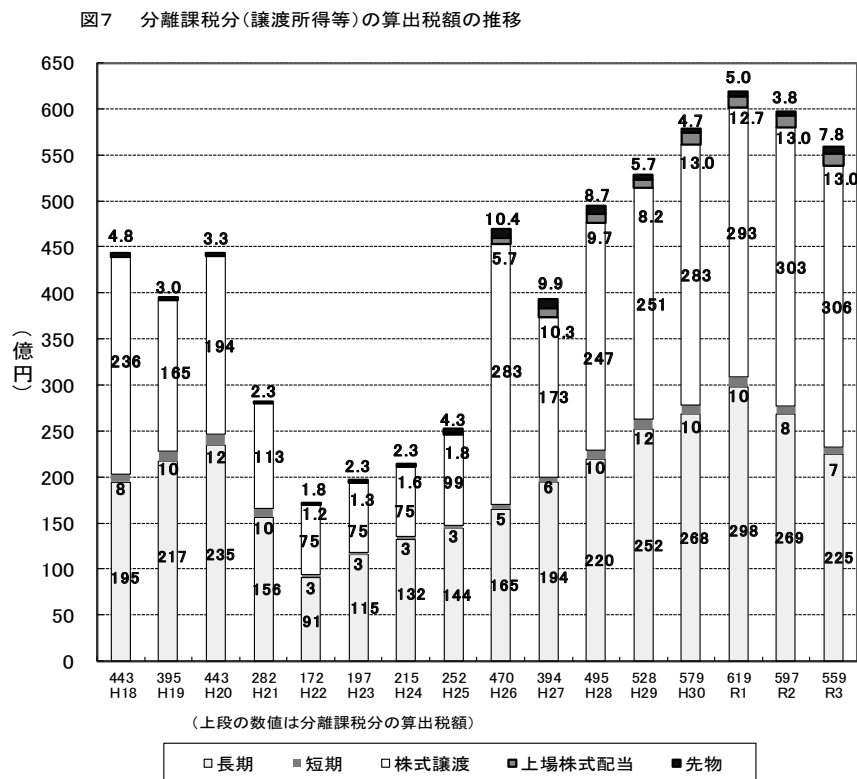
図6 所得区分別所得割額の割合の推移



(4) 分離課税分(譲渡所得等)の算出税額の状況(図7)

平成18年度まで景気の拡大に伴い、右肩上がりに増加した。平成19年度に減となるが、平成20年度は株式等譲渡所得の高額課税(特殊要因)があったことから再び増となった。平成21年度には、景気後退(リーマンショック)の影響により、分離長期譲渡所得及び株式等譲渡所得が大きく落ち込み減となった。平成22年度についても引き続き大幅な減となった。平成23年度は、地価が下げ止まり傾向にあることなどから分離長期譲渡所得が改善し、分離課税分全体としても増に転じた。

平成26年度は、好調な株式市況、軽減税率廃止による駆け込み需要により、株式等譲渡所得が近年稀に見る大幅増となったが、平成27年度はその反動により大幅減となった。平成28年度は、上場株式等と未公開株式等の損益通算が平成28年1月以降できなくなることから、駆け込みで譲渡が行われたこと等もあり、大幅増となった。令和2年度及び令和3年度は、近年増加傾向にあった分離長期譲渡所得が減に転じたため、全体でも減となっている。



※上場株式配当の分離課税は平成22年度より

(5) 総所得金額等の状況(図8、表8)

総所得金額等は、25兆9,268億円と、対前年度比+6,317億円、+2.5%となっている。

内訳を見ると、総所得金額、山林所得金額及び退職所得金額は、24兆567億円、対前年度比+7,588億円、+3.3%、分離課税分は、1兆8,701億円、△1,271億円、△6.4%となった。

総所得金額、山林所得金額及び退職所得金額の近年の推移を見ると、平成18年度から平成21年度までは増加を続け、平成22年度及び平成23年度は減となり、平成24年度以降、増に転じた。

分離課税分の占める割合については、平成18年度から平成20年度にかけて8%前後で推移した。しかし、平成21年度に5.0%まで低下し、平成22年度は更に、3.4%まで下落した。平成23年度以降、平成27年度を除き、増加傾向となっていたが、令和2年度から減に転じている。

図8 総所得金額・山林所得金額・退職所得金額及び分離課税分の推移

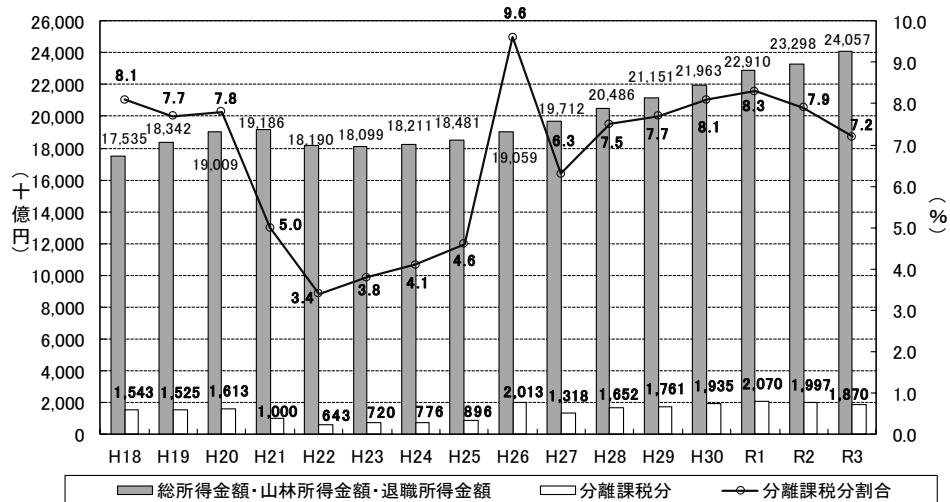


表8 所得区分別の総所得金額・山林所得金額・退職所得金額の状況

(単位: 百万円, %)

		令和3年度	令和2年度	増減	増減率	構成比	
		a	b	c=a-b	d=c/b	令和3年度	令和2年度
		5列	5列				
第5表	給与所得者	19,728,092	19,315,065	413,027	2.1	82.0	82.9
第6表	営業等所得者	1,110,254	1,042,641	67,613	6.5	4.6	4.5
第7表	農業所得者	162	193	△31	△16.1	0.0	0.0
第9表	その他の所得者	1,914,507	1,796,999	117,508	6.5	8.0	7.7
第11表	分離課税をした者	1,303,723	1,143,086	160,637	14.1	5.4	4.9
第12表	計	24,056,739	23,297,983	758,756	3.3	100.0	100.0
(参考 分離課税分)		1,870,110	1,997,174	△127,064	△6.4		
合計		25,926,849	25,295,157	631,692	2.5		

表9 区別の算出税額(対前年度比)

(単位:百万円、%)

	令和3年度						令和2年度						増減					増減率						
	算出税額		分離課税分				算出税額		分離課税分				総所得金額等分	分離課税分				総所得金額等分	分離課税分					
	12表15列	総所得金額等分	構成比	長期譲渡	株式譲渡	12表15列	総所得金額等分	構成比	長期譲渡	株式譲渡	構成比	長期譲渡		株式譲渡	長期譲渡	株式譲渡								
千代田	18,914	17,476	1,439	7.6	570	776	18,919	17,012	1,907	10.1	713	1,098	△5	464	△469	△2.5	△143	△322	0.0	2.7	△24.6	△20.1	△29.3	千
中央	32,851	31,025	1,826	5.6	505	1,188	31,305	29,550	1,755	5.6	1,094	574	1,546	1,475	71	△0.0	△589	614	4.9	5.0	4.1	△53.8	107.0	中
港	79,585	69,722	9,863	12.4	1,510	7,919	80,916	71,494	9,422	11.6	2,244	6,636	△1,330	△1,771	441	0.8	△733	1,283	△1.6	△2.5	4.7	△32.7	19.3	港
新宿	46,839	44,534	2,305	4.9	967	1,185	46,537	43,801	2,736	5.9	1,094	1,519	303	733	△430	△1.0	△127	△334	0.7	1.7	△15.7	△11.6	△22.0	新
文京	35,407	34,076	1,331	3.8	518	727	35,401	33,701	1,700	4.8	683	935	6	374	△368	△1.0	△165	△208	0.0	1.1	△21.7	△24.1	△22.3	文
台東	21,528	20,695	833	3.9	545	241	21,349	20,326	1,023	4.8	718	240	180	369	△190	△0.9	△172	0	0.8	1.8	△18.6	△24.0	0.2	台
墨田	25,484	24,846	637	2.5	406	202	24,970	24,278	692	2.8	514	154	514	568	△55	△0.3	△108	48	2.1	2.3	△7.9	△21.0	31.0	墨
江東	54,857	53,234	1,624	3.0	773	740	53,581	52,104	1,477	2.8	794	586	1,276	1,130	146	0.2	△21	153	2.4	2.2	9.9	△2.6	26.1	東
品川	52,832	50,426	2,406	4.6	911	1,312	51,678	49,117	2,561	5.0	964	1,448	1,154	1,309	△154	△0.4	△53	△136	2.2	2.7	△6.0	△5.5	△9.4	品
目黒	47,008	44,223	2,786	5.9	878	1,787	47,086	43,778	3,308	7.0	1,420	1,786	△78	445	△523	△1.1	△542	1	△0.2	1.0	△15.8	△38.2	4.0	目
大田	75,186	71,288	3,898	5.2	1,579	2,170	75,146	71,857	3,289	4.4	1,665	1,518	40	△569	609	0.8	△86	652	0.1	△0.8	18.5	△5.2	43.0	大
世田谷	126,033	119,098	6,935	5.5	3,156	3,511	125,062	117,857	7,206	5.8	3,654	3,336	971	1,241	△270	△0.3	△498	175	0.8	1.1	△3.8	△13.6	5.3	世
渋谷	56,961	50,687	6,274	11.0	1,472	4,530	53,707	45,950	7,757	14.4	1,728	5,853	3,254	4,737	△1,483	△3.4	△257	△1,323	6.1	10.3	△19.1	△14.8	△22.6	渋
中野	34,534	33,291	1,243	3.6	572	503	34,073	32,749	1,324	3.9	863	406	460	542	△81	△0.3	△291	97	1.4	1.7	△6.1	△33.7	23.8	野
杉並	65,817	63,120	2,697	4.1	1,585	1,000	65,613	62,763	2,850	4.3	1,735	982	204	357	△153	△0.2	△150	18	0.3	0.6	△5.4	△8.7	1.9	杉
豊島	32,029	30,624	1,405	4.4	761	568	32,290	30,432	1,858	5.8	765	1,002	△261	192	△452	△1.4	△3	△434	△0.8	0.6	△24.3	△0.4	△43.3	豊
北	29,723	29,052	671	2.3	454	174	29,496	28,795	701	2.4	494	173	226	256	△30	△0.1	△40	1	0.8	0.9	△4.3	△8.0	0.7	北
荒川	17,418	16,986	433	2.5	295	105	17,476	16,968	508	2.9	326	160	△58	17	△75	△0.4	△30	△55	△0.3	0.1	△14.8	△9.3	△34.2	荒
板橋	45,203	44,024	1,179	2.6	836	283	45,080	43,839	1,241	2.8	874	299	123	185	△62	△0.2	△39	△16	0.3	0.4	△5.0	△4.4	△5.4	板
練馬	67,195	64,443	2,751	4.1	1,803	863	66,777	64,081	2,696	4.0	1,779	830	417	362	55	0.1	24	33	0.6	0.6	2.1	1.4	4.0	練
足立	47,025	45,605	1,420	3.0	999	374	47,041	45,814	1,227	2.6	995	189	△17	△209	192	0.4	4	185	0.0	△0.5	15.7	0.4	98.2	足
葛飾	31,905	31,181	724	2.3	528	163	32,529	31,534	994	3.1	659	266	△623	△353	△270	△0.8	△131	△104	△1.9	△1.1	△27.2	△19.9	△38.9	葛
江戸川	52,314	51,086	1,228	2.3	893	292	52,750	51,292	1,459	2.8	1,095	321	△436	△205	△231	△0.5	△202	△30	△0.8	△0.4	△15.8	△18.4	△9.2	江
計	1,096,649	1,040,741	55,908	5.1	22,515	30,613	1,088,784	1,029,093	59,690	5.5	26,868	30,312	7,865	11,648	△3,782	△0.4	△4,353	300	0.7	1.1	△6.3	△16.2	1.0	計

※株式等譲渡所得は一般株式等と上場株式等の合算値

(6) 区別の算出税額(表9)

① 算出税額の概要

納税義務者の増により、合計では、前年度比+79億、+0.7%となった。

区別に見ると、増となった区は15区あり、千代田区、港区、目黒区、豊島区、荒川区、足立区、葛飾区及び江戸川区の8区では減となっている。

② 総所得金額等分(総所得金額、山林所得金額、退職所得金額)の算出税額

令和3年度は、5区で減が見られたが、全体では令和2年度に続き増となっている。

③ 分離課税分の算出税額

分離課税分は例年増減が大きく傾向を捉えることが難しい。令和2年度は12区で減となり、全体でも減となった。令和3年度は、17区で減となり、全体でも引き続き減となった。

④ 分離長期譲渡所得金額に係る算出税額

令和3年度は、練馬区、足立区の2区を除く21区で減となり、全体でも大幅な減となった。

(表6抜粋再掲)特別区全体の算出税額

(単位:百万円、%)

区分	令和3年度	令和2年度	増減	増減率
算出税額合計	1,096,649	1,088,784	7,865	0.7
総所得金額等分	1,040,741	1,029,093	11,648	1.1
分離課税分 計	55,908	59,690	△3,782	△6.3
分離長期譲渡所得金額	22,515	26,868	△4,353	△16.2
分離短期譲渡所得金額	695	822	△126	△15.4
一般・上場株式等に係る譲渡所得等の金額	30,613	30,312	301	1.0
上場株式等に係る配当所得等の金額	1,304	1,304	0	0.0
先物取引に係る雑所得等の金額	781	384	397	103.4

⑤ 一般・上場株式等に係る譲渡所得等の金額に係る算出税額

令和3年度は、10区で減となったが、全体では前年度に引き続き増加した。

表10 課税標準額段階別の所得割額及び納税義務者数(対前年度比)

(単位:百万円、千人、%)

課税標準額の段階	令和3年度								令和2年度								増減								構成比の増減			
	納税義務者数				所得割額				納税義務者数				所得割額				納税義務者数				所得割額				納税義務者数		所得割額	
	うち給与所得者				うち給与所得者				うち給与所得者				うち給与所得者				うち給与所得者				うち給与所得者				うち給与所得者	うち給与所得者	うち給与所得者	うち給与所得者
	12表3列	構成比	5表3列	構成比	12表28列	構成比	5表21列	構成比	12表3列	構成比	5表3列	構成比	12表28列	構成比	5表21列	構成比	増減数	増減率	増減数	増減率	増減額	増減率	増減額	増減率				
10万円以下の金額	136	2.6	83	1.9	7,519	0.7	147	0.0	143	2.8	88	2.0	10,486	1.0	155	0.0	△7	△4.9	△5	△5.7	△2,967	△28.3	△8	△5.2	△0.2	△0.1	△0.3	0.0
10万円を超え100万円以下	1,195	22.9	850	19.6	41,262	4.1	28,661	3.7	1,185	22.8	850	19.6	41,354	4.0	28,723	3.6	10	0.8	0	0.0	△92	△0.2	△62	△0.2	0.1	0.0	0.1	0.1
100万円 " 200万円 "	1,416	27.1	1,231	28.4	120,728	11.9	102,303	13.0	1,376	26.5	1,200	27.6	118,618	11.6	101,037	12.7	40	2.9	31	2.6	2,110	1.8	1,266	1.3	0.6	0.8	0.3	0.3
200万円 " 300万円 "	893	17.1	801	18.5	125,462	12.3	110,071	14.0	906	17.4	820	18.9	128,977	12.6	114,368	14.4	△13	△1.4	△19	△2.3	△3,515	△2.7	△4,298	△3.8	△0.3	△0.4	△0.3	△0.4
300万円 " 400万円 "	503	9.6	448	10.3	100,458	9.9	86,619	11.0	510	9.8	459	10.6	101,877	10.0	89,926	11.3	△7	△1.4	△11	△2.4	△1,419	△1.4	△3,307	△3.7	△0.2	△0.3	△0.1	△0.3
400万円 " 550万円 "	412	7.9	365	8.4	110,436	10.8	95,455	12.2	422	8.1	378	8.7	114,489	11.2	100,540	12.6	△10	△2.4	△13	△3.4	△4,053	△3.5	△5,085	△5.1	△0.2	△0.3	△0.4	△0.4
550万円 " 700万円 "	207	4.0	180	4.2	73,336	7.2	61,954	7.9	206	4.0	181	4.2	73,414	7.2	63,004	7.9	1	0.5	△1	△0.6	△78	△0.1	△1,050	△1.7	0.0	0.0	0.0	0.0
700万円 " 1,000万円 "	208	4.0	177	4.1	98,943	9.7	81,745	10.4	199	3.8	171	3.9	95,891	9.4	80,197	10.1	9	4.5	6	3.5	3,053	3.2	1,547	1.9	0.2	0.2	0.3	0.3
1,000万円を超える金額	251	4.8	194	4.5	339,761	33.4	217,859	27.8	246	4.7	193	4.4	337,622	33.0	218,790	27.5	5	2.0	1	0.5	2,140	0.6	△931	△0.4	0.1	0.1	0.4	0.3
市町村民税合計	5,222	100.0	4,329	100.0	1,017,905	100.0	784,813	100.0	5,193	100.0	4,341	100.0	1,022,728	100.0	796,741	100.0	29	0.6	△12	△0.3	△4,823	△0.5	△11,928	△1.5	0.0	0.0	0.0	0.0

(平成18年度税制改正【所得税率変更】前の所得段階区分)

市町村民税	200万円以下の金額	2,748	52.6	2,164	49.9	169,509	16.7	131,111	16.7	2,704	52.1	2,139	49.2	170,459	16.6	129,915	16.3	43	1.6	26	1.2	△949	△0.6	1,196	0.9	0.5	0.7	0.1	0.4
	200万円を超え700万円以下	2,015	38.6	1,794	41.4	409,691	40.2	354,099	45.1	2,044	39.3	1,838	42.4	418,757	41.0	367,839	46.2	△29	△1.4	△44	△2.4	△9,065	△2.2	△13,740	△3.7	△0.7	△1.0	△0.8	△1.1
	700万円 " 1,000万円 "	208	4.0	177	4.1	98,943	9.7	81,745	10.4	199	3.8	171	3.9	95,891	9.4	80,197	10.1	9	4.5	6	3.5	3,053	3.2	1,547	1.9	0.2	0.2	0.3	0.3
	1,000万円を超える金額	251	4.8	194	4.5	339,761	33.4	217,859	27.8	246	4.7	193	4.4	337,622	33.0	218,790	27.5	5	2.0	1	0.5	2,140	0.6	△931	△0.4	0.1	0.1	0.4	0.3

(7) 課税標準額の段階による分析(表10)

① 納税義務者数

最も大きな増減数となったのは、100万円超200万円以下の段階で、対前年度比+4万人、+2.9%となった。また、合計では対前年比+2万9千人、+0.6%となった。

② 所得割額

最も大きな増減額となったのは、400万円超550万円以下の段階で、対前年度比△41億円、△3.5%となった。令和3年度は、100万円超200万円以下、700万円超1,000万円以下及び1,000万円超を除いた段階で減少しており、合計では、対前年比△48億円、△0.5%の減となった。



(8) 課税標準額の段階による区別の課税状況

① 納税義務者数の状況(図9、表11)

課税標準額段階別の納税義務者数の構成比を見た場合、区計では200万円以下52.6%、200万円超700万円以下38.6%、700万円超1,000万円以下4.0%、1,000万円超4.8%となっている。

<各区の状況>

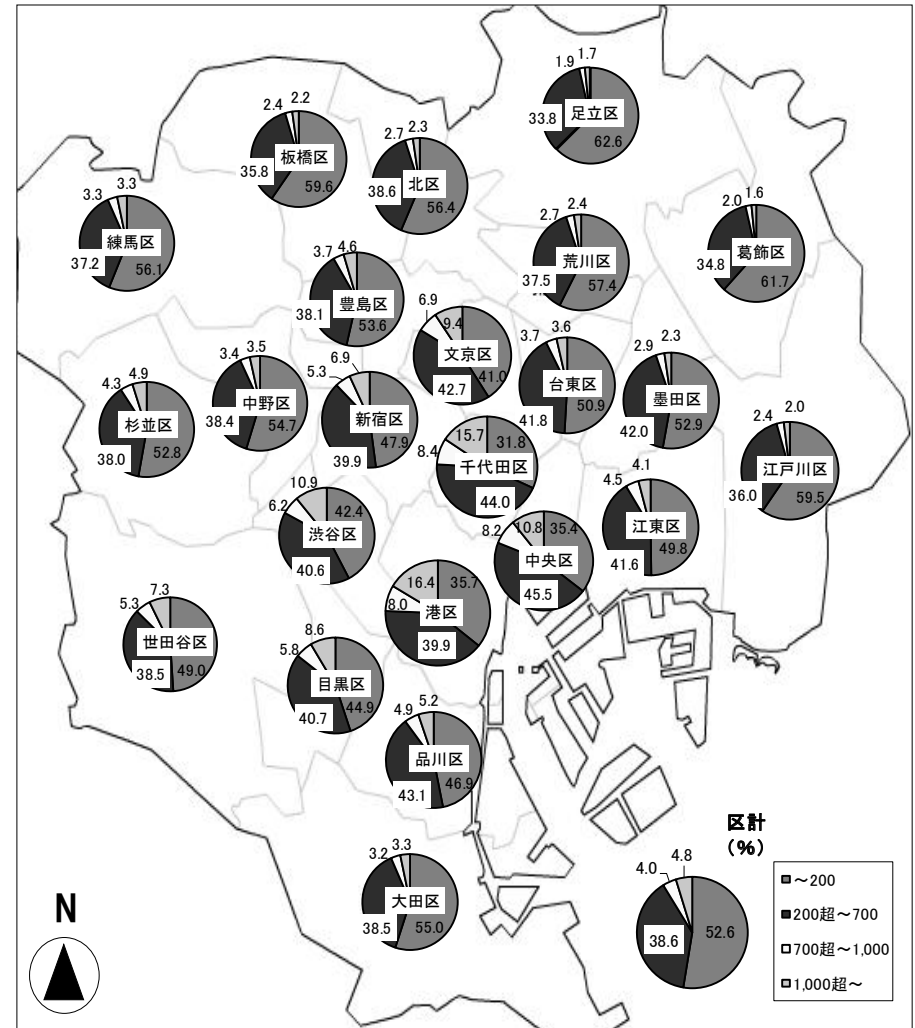
- ・1,000万円超の占める割合が高い区  
港区(16.4%)、千代田区(15.7%)、渋谷区(10.9%)、中央区(10.8%)
- ・700万円超1,000万円以下の占める割合が高い区  
千代田区(8.4%)、中央区(8.2%)、港区(8.0%)、文京区(6.9%)
- ・200万円超700万円以下の占める割合が高い区  
中央区(45.5%)、千代田区(44.0%)、品川区(43.1%)、文京区(42.7%)
- ・200万円以下の占める割合が高い区  
足立区(62.6%)、葛飾区(61.7%)、板橋区(59.6%)、江戸川区(59.5%)

表11 区別の課税標準額段階別納税義務者数の状況

(単位:人) (％)

	令和3年度 所得割納税義務者数					令和3年度 構成比					
	～200	200超～700	700超～1,000	1,000超～	合計	～200	200超～700	700超～1,000	1,000超～	合計	
千代田	12,873	17,803	3,382	6,365	40,423	千	31.8	44.0	8.4	15.7	100.0
中央	36,091	46,355	8,386	10,978	101,810	中	35.4	45.5	8.2	10.8	100.0
港	51,065	57,223	11,402	23,549	143,239	港	35.7	39.9	8.0	16.4	100.0
新宿	90,743	75,616	10,009	13,059	189,427	新	47.9	39.9	5.3	6.9	100.0
文京	51,649	53,776	8,659	11,805	125,889	文	41.0	42.7	6.9	9.4	100.0
台東	59,173	48,565	4,333	4,134	116,205	台	50.9	41.8	3.7	3.6	100.0
墨田	82,340	65,381	4,452	3,565	155,738	墨	52.9	42.0	2.9	2.3	100.0
江東	142,108	118,746	12,912	11,818	285,584	東	49.8	41.6	4.5	4.1	100.0
品川	112,052	102,984	11,619	12,478	239,133	品	46.9	43.1	4.9	5.2	100.0
目黒	73,992	67,141	9,571	14,179	164,883	目	44.9	40.7	5.8	8.6	100.0
大田	228,173	159,543	13,324	13,804	414,844	大	55.0	38.5	3.2	3.3	100.0
世田谷	247,285	194,253	26,680	36,881	505,099	世	49.0	38.5	5.3	7.3	100.0
渋谷	57,450	55,020	8,375	14,711	135,556	渋	42.4	40.6	6.2	10.9	100.0
中野	105,334	73,982	6,559	6,786	192,661	野	54.7	38.4	3.4	3.5	100.0
杉並	172,314	123,977	13,884	15,910	326,085	杉	52.8	38.0	4.3	4.9	100.0
豊島	87,288	62,074	6,098	7,476	162,936	豊	53.6	38.1	3.7	4.6	100.0
北	107,407	73,617	5,240	4,335	190,599	北	56.4	38.6	2.7	2.3	100.0
荒川	64,816	42,332	3,064	2,665	112,877	荒	57.4	37.5	2.7	2.4	100.0
板橋	180,448	108,482	7,344	6,540	302,814	板	59.6	35.8	2.4	2.2	100.0
練馬	216,933	144,024	12,949	12,885	386,791	練	56.1	37.2	3.3	3.3	100.0
足立	215,049	116,269	6,477	5,736	343,531	足	62.6	33.8	1.9	1.7	100.0
葛飾	143,244	80,770	4,577	3,686	232,277	葛	61.7	34.8	2.0	1.6	100.0
江戸川	210,497	127,422	8,417	7,190	353,526	江	59.5	36.0	2.4	2.0	100.0
計	2,748,324	2,015,355	207,713	250,535	5,221,927	計	52.6	38.6	4.0	4.8	100.0

図9 区別の課税標準額段階別納税義務者数(構成比)の状況



② 所得割の状況(図 10、表 12)

課税標準額段階別の所得割額の構成比を見た場合、区計では 200 万円以下 16.7%、200 万円超 700 万円以下 40.2%、700 万円超 1,000 万円以下 9.7%、1,000 万円超 33.4%となっている。

<各区の状況>

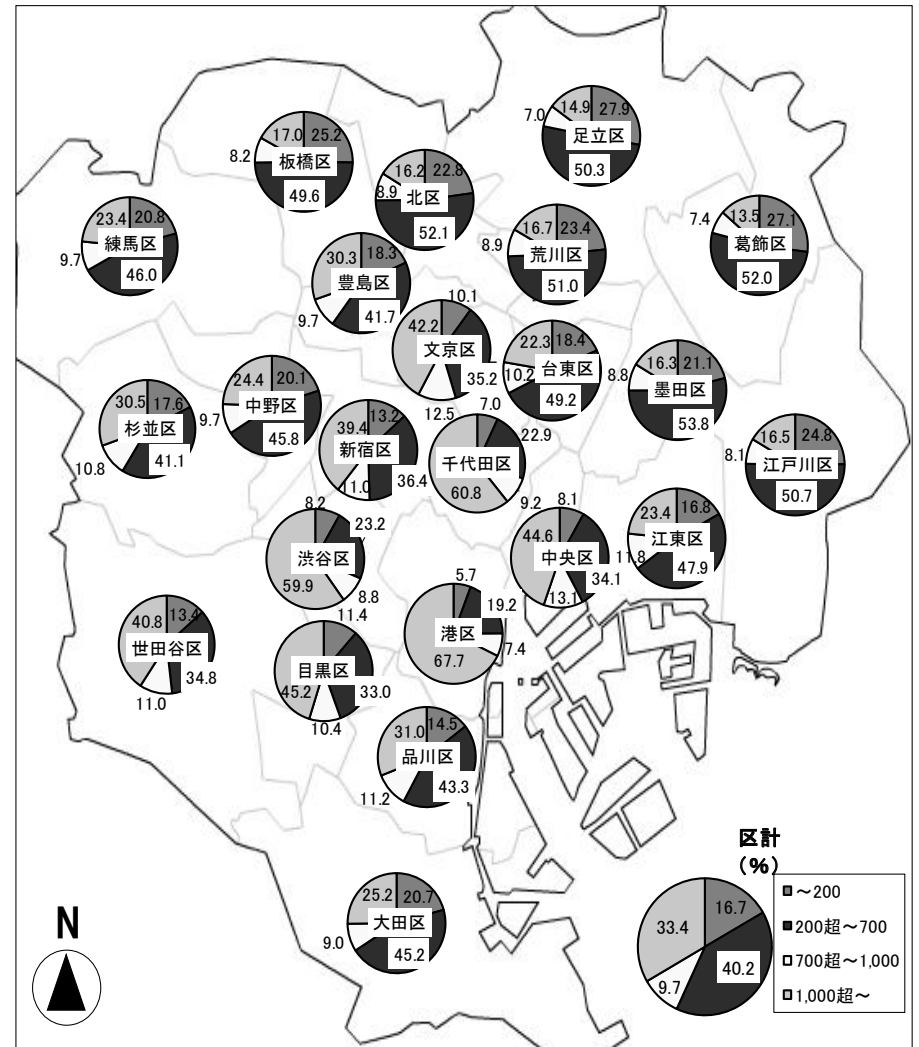
- ・1,000 万円超の占める割合が高い区  
港区(67.7%)、千代田区(60.8%)、渋谷区(59.9%)、目黒区(45.2%)
- ・700 万円超 1,000 万円以下の占める割合が高い区  
中央区(13.1%)、文京区(12.5%)、江東区(11.8%)、品川区(11.2%)
- ・200 万円超 700 万円以下の占める割合が高い区  
墨田区(53.8%)、北区(52.1%)、葛飾区(52.0%)、荒川区(51.0%)
- ・200 万円以下の占める割合が高い区  
足立区(27.9%)、葛飾区(27.1%)、板橋区(25.2%)、江戸川区(24.8%)

表12 区別の課税標準額段階別所得割額の状況

(単位:百万円) (%)

	令和3年度 所得割額						令和3年度 構成比				
	~200	200超~700	700超~1,000	1,000超~	合計		~200	200超~700	700超~1,000	1,000超~	合計
千代田	1,219	3,958	1,596	10,523	17,296	千	7.0	22.9	9.2	60.8	100.0
中央	2,432	10,190	3,913	13,329	29,863	中	8.1	34.1	13.1	44.6	100.0
港	4,234	14,228	5,466	50,038	73,965	港	5.7	19.2	7.4	67.7	100.0
新宿	5,712	15,825	4,783	17,105	43,425	新	13.2	36.4	11.0	39.4	100.0
文京	3,312	11,526	4,076	13,820	32,734	文	10.1	35.2	12.5	42.2	100.0
台東	3,690	9,864	2,039	4,472	20,065	台	18.4	49.2	10.2	22.3	100.0
墨田	4,990	12,728	2,086	3,859	23,663	墨	21.1	53.8	8.8	16.3	100.0
江東	8,490	24,150	5,962	11,789	50,392	東	16.8	47.9	11.8	23.4	100.0
品川	7,048	21,041	5,433	15,088	48,610	品	14.5	43.3	11.2	31.0	100.0
目黒	4,953	14,366	4,538	19,654	43,511	目	11.4	33.0	10.4	45.2	100.0
大田	14,468	31,600	6,276	17,638	69,981	大	20.7	45.2	9.0	25.2	100.0
世田谷	15,773	40,926	12,901	47,888	117,487	世	13.4	34.8	11.0	40.8	100.0
渋谷	4,272	12,114	4,569	31,261	52,216	渋	8.2	23.2	8.8	59.9	100.0
中野	6,471	14,782	3,125	7,879	32,258	野	20.1	45.8	9.7	24.4	100.0
杉並	10,800	25,217	6,599	18,741	61,357	杉	17.6	41.1	10.8	30.5	100.0
豊島	5,440	12,410	2,897	9,023	29,770	豊	18.3	41.7	9.7	30.3	100.0
北	6,301	14,388	2,460	4,478	27,627	北	22.8	52.1	8.9	16.2	100.0
荒川	3,782	8,226	1,434	2,690	16,132	荒	23.4	51.0	8.9	16.2	100.0
板橋	10,665	20,976	3,469	7,171	42,280	板	25.2	49.6	8.2	17.0	100.0
練馬	13,055	28,852	6,105	14,676	62,687	練	20.8	46.0	9.7	23.4	100.0
足立	12,228	22,057	3,059	6,535	43,878	足	27.9	50.3	7.0	14.9	100.0
葛飾	8,082	15,512	2,217	4,035	29,846	葛	27.1	52.0	7.4	13.5	100.0
江戸川	12,094	24,757	3,942	8,072	48,864	江	24.8	50.7	8.1	16.5	100.0
計	169,509	409,691	98,943	339,761	1,017,905	計	16.7	40.2	9.7	33.4	100.0

図 10 区別の課税標準額段階別所得割額(構成比)の状況



5 給与特別徴収の状況

給与特別徴収比率(表 13)

給与特別徴収比率は、給与特別徴収の対象となっている納税義務者数(第3表1行2列、表4より再掲)が、全ての給与所得者数(第13表10行3列)に占める割合である。ここでいう給与所得者は、第2表、第5表～第12表での区分(所得金額のうち、給与所得が最も大きい者)と異なり、給与の形態で所得を得ている者すべてを含んでいる。

特別区全体でみると、令和3年度は80.74%である。

区別でみると、最も高い区が江東区(83.57%)、最も低い区は渋谷区(76.99%)という結果となっている。平成29年度に東京都で開始した特別徴収推進(特別徴収義務者の一斉指定)の定着により、特別区全体では、+1.03ポイントとなっている。

表13 給与特別徴収比率

(単位:人、%)

		令和3年度			令和2年度			特徴比率 対前年度 増減	
		給与特 徴納 税 義 務 者 数 (再 掲)  第3表 1行2列	給 与 所 得 者 数  第13表 10行3列	給 与 特 別 徴 収 比 率	給与特 徴納 税 義 務 者 数 (再 掲)  第3表 1行2列	給 与 所 得 者 数  第13表 10行3列	給 与 特 別 徴 収 比 率		
1	千代田	28,648	36,256	79.02	28,155	35,809	78.63	0.39	千
2	中央	76,296	92,753	82.26	74,684	91,595	81.54	0.72	中
3	港	100,715	129,121	78.00	100,384	131,335	76.43	1.57	港
4	新宿	129,788	166,943	77.74	129,615	166,635	77.78	△0.04	新
5	文京	91,051	113,075	80.52	89,441	112,632	79.41	1.11	文
6	台東	82,259	102,913	79.93	79,444	100,990	78.67	1.26	台
7	墨田	117,223	140,885	83.20	114,215	139,174	82.07	1.13	墨
8	江東	213,951	256,017	83.57	208,558	252,753	82.51	1.06	東
9	品川	173,996	213,761	81.40	168,957	210,335	80.33	1.07	品
10	目黒	114,219	143,352	79.68	113,031	143,562	78.73	0.95	目
11	大田	304,796	368,649	82.68	301,141	368,025	81.83	0.85	大
12	世田谷	348,837	438,559	79.54	342,748	436,220	78.57	0.97	世
13	渋谷	90,796	117,934	76.99	88,996	117,929	75.47	1.52	渋
14	中野	134,786	170,058	79.26	131,073	169,389	77.38	1.88	野
15	杉並	225,754	283,095	79.74	223,726	282,090	79.31	0.43	杉
16	豊島	112,822	144,213	78.23	111,167	145,413	76.45	1.78	豊
17	北	136,866	168,107	81.42	135,326	167,802	80.65	0.77	北
18	荒川	81,156	100,517	80.74	79,999	100,583	79.54	1.20	荒
19	板橋	215,582	266,658	80.85	211,802	265,357	79.82	1.03	板
20	練馬	273,628	337,401	81.10	268,303	335,777	79.91	1.19	練
21	足立	245,407	303,966	80.74	240,347	302,705	79.40	1.34	足
22	葛飾	169,242	205,115	82.51	168,126	205,214	81.93	0.58	葛
23	江戸川	258,711	316,216	81.81	256,214	316,978	80.83	0.98	江
	計	3,726,529	4,615,564	80.74	3,665,452	4,598,302	79.71	1.03	計

(参考)令和2年度調査による全国平均

43,435,170	51,463,078	84.40
------------	------------	-------

第5 令和3年度 軽自動車税(種別割)の課税状況

1 調定額

(1) 令和3年度(表 14)

41億7千万円、対前年度比+1億1百万円、+2.5%と令和2年度に引き続き増加した。

(2) 近年の推移(図 11、表 14、表 15)

調定額の合計は、平成 22 年度以降減少が続いていたが、四輪の軽自動車が大きく伸びたことで、平成 25 年度以降は増加となり、平成 28 年度は四輪の軽自動車等の標準税率引上げ等により大幅に増加した。令和3年度の調定額の合計は、令和2年度に引き続き増となったが、これは主に、四輪の軽自動車で引上げ後の標準税率での課税台数が増加したこと(軽課適用から標準税率への移行を含む)及び標準税率から重課適用への移行が増加したことによるものと考えられる。

2 課税台数(表 15)

令和3年度は、合計課税台数 83 万台、対前年度比+2 千台、+0.3%となり、15 年ぶりに増に転じた。特に四輪の軽自動車及び二輪の小型自動車が増加している。

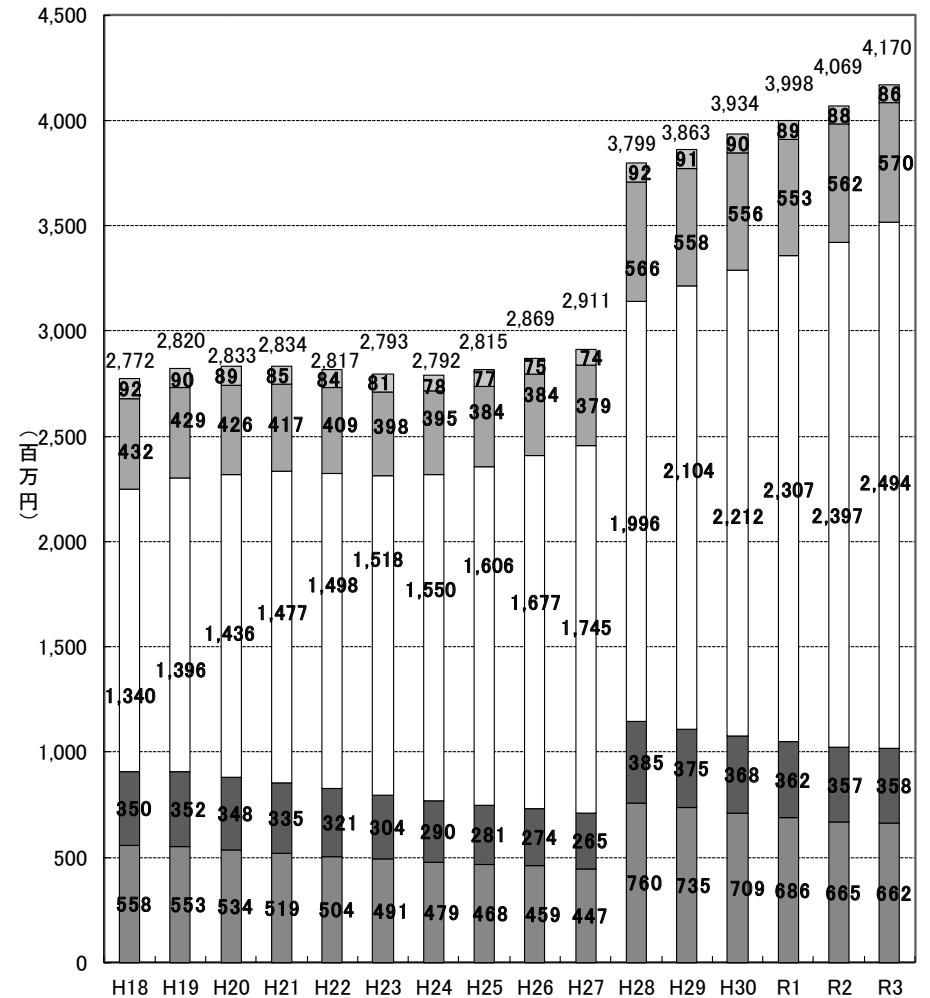
表14 軽自動車税(種別割)の調定額

	令和3年度	令和2年度	増減	増減率	構成比		
					令和3年度	令和2年度	
					令和3年度	令和2年度	
原動機付自転車	662,042	665,442	△3,400	△0.5	15.9	16.4	
軽	二輪	357,669	357,174	495	0.1	8.6	8.8
	四輪	2,494,024	2,397,445	96,579	4.0	59.8	58.9
小型特殊、軽三輪等	85,948	87,747	△1,799	△2.1	2.1	2.2	
二輪の小型自動車	570,362	561,518	8,844	1.6	13.7	13.8	
合計	4,170,045	4,069,326	100,719	2.5	100.0	100.0	

表15 軽自動車税(種別割)の課税台数

	令和3年度	令和2年度	増減	増減率	構成比		
					令和3年度	令和2年度	
					令和3年度	令和2年度	
原動機付自転車	300,806	303,758	△2,952	△1.0	36.1	36.6	
軽	二輪	99,353	99,216	137	0.1	11.9	11.9
	四輪	323,282	319,313	3,969	1.2	38.8	38.4
小型特殊、軽三輪等	14,868	15,170	△302	△2.0	1.8	1.8	
二輪の小型自動車	95,062	93,588	1,474	1.6	11.4	11.3	
合計	833,371	831,045	2,326	0.3	100.0	100.0	

図11 車種別の軽自動車税(種別割)調定額の推移



■原動機付自転車 ■軽自動車二輪 □軽自動車四輪 ■二輪の小型 □その他(三輪、小型特殊)

第1表 令和3年度市町村民税等の納税義務者等に関する調

(第1表)

個人均等割					市町村民税所得割 の納税義務者数 (人)
納税義務者数			地方税法第311条の規定による軽減		
地方税法第294条第1項 第1号に該当する者 (人)	地方税法第294条第1項 第2号に該当する者 (人)	計 (人)	軽減した者 (人)	軽減の額 (千円)	
5,411,357	19,418	5,430,775	21,834	32,693	5,221,927

第2表 令和3年度個人の市町村民税の納税義務者等に関する調

(第2表)

区分	均等割のみを納める者			所得割のみを納める者		均等割と所得割を納める者				合計					
	納税 義務者数 (A) (人)	均等割額 (B) (千円)	(B)について 標準税率で 算定したもの (B)´ (千円)	納税 義務者数 (C) (人)	所得割額 (D) (千円)	納税 義務者数 (E) (人)	均等割額 (F) (千円)	(F)について 標準税率で 算定したもの (F)´ (千円)	所得割額 (G) (千円)	均等割を納める者			所得割を納める者		納税義務者数 (A)+(C)+(E) (人)
										納税義務者数 (A)+(E) (H) (人)	均等割額 (B)+(F) (I) (千円)	(I)について 標準税率で 算定したもの (I)´ (千円)	納税義務者数 (C)+(E) (J) (人)	所得割額 (D)+(G) (K) (千円)	
給与所得者	87,010	296,269	304,217	0	0	4,386,310	15,331,220	15,351,422	827,030,073	4,473,320	15,627,489	15,655,639	4,386,310	827,030,073	4,473,320
営業等所得者	23,264	81,108	81,418	0	0	233,241	815,908	816,327	50,257,145	256,505	897,016	897,745	233,241	50,257,145	256,505
農業所得者	6	22	23	0	0	48	169	170	6,265	54	191	193	48	6,265	54
その他の所得者	79,151	274,597	276,945	1	1,767	602,327	2,107,773	2,108,140	140,638,969	681,478	2,382,370	2,385,085	602,328	140,640,736	681,479
家屋敷等のみ	19,418	67,969	67,969	0	0	0	0	0	0	19,418	67,969	67,969	0	0	19,418
計	208,849	719,965	730,572	1	1,767	5,221,926	18,255,070	18,276,059	1,017,932,452	5,430,775	18,975,035	19,006,631	5,221,927	1,017,934,219	5,430,776

(注)「家屋敷等のみ」欄は地方税法第294条第1項第2号に該当する者に係る数である。

(注)所得割については全区で、「所得割額(K)」と「(K)について標準税率で算定したもの」が一致したため、「(K)について標準税率で算定したもの」を省略した。

第3表 令和3年度市町村民税の特別徴収義務者等に関する調

(第3表)

区 分	特別徴収義務者数 (人)	納税義務者数		特別徴収税額 (B)+(C) (A) (千円)	特別徴収税額の内訳	
		納税義務者数 (人)	うち均等割のみ (人)		所得割額 (B) (千円)	均等割額 (C) (千円)
給与特徴 に係る分	1,096,345	3,726,529	51,780	738,606,386	725,587,948	13,018,438
年金特徴 に係る分	158	480,313	74,820	17,947,299	16,678,497	1,268,802

第4表 令和3年度障害者、未成年者等に係る市町村民税の合計所得金額段階別所得割額等に関する調

(第4表)

区 分		合計所得金額135万円を超え 145万円までのもの	合計所得金額145万円を超え 155万円までのもの	合計所得金額155万円を超え 165万円までのもの	合計所得金額165万円を超え 175万円までのもの
所得 割	合計所得金額(千円)	10,620,752	11,331,626	12,617,023	12,250,054
	課税標準額(千円)	3,025,921	3,392,551	3,935,814	3,952,498
	所得割額(円)	162,045,129	181,675,370	212,469,681	213,277,197
	所得割納税義務者数(人)	7,584	7,550	7,885	7,208
均 等 割	均等割額(円)	34,671,000	32,844,000	32,349,000	29,185,500
	均等割納税義務者数(人)	9,906	9,384	9,243	8,339

第5表 課税標準額段階別令和3年度分所得割額等に関する調

(第5表)

(1) 給与所得者

区分	納税義務者数			総所得金額等				所得控除額					
	所得税の納税義務		計	総所得金額	山林所得 金額	退職所得 金額	計	雑損控除	医療費控除		社会保険料 控除	小規模企業 共済等掛金 控除	
	あり	なし							左のうち セルフメディ ケーション 税制に係る分				
課税標準額の段階	(人)	(人)	(人)	(千円)	(千円)	(千円)	(千円)	(千円)	(千円)	(千円)	(千円)	(千円)	
市 町 村 民 税	10万円以下の金額	28,505	54,865	83,370	56,762,081	0	0	56,762,081	2,616	1,279,157	315	9,087,248	404,223
	10万円を超え100万円以下	830,747	19,405	850,152	1,239,213,792	1	0	1,239,213,793	38,162	14,198,183	6,621	248,573,364	5,064,394
	100万円 " 200万円 "	1,204,704	26,003	1,230,707	3,103,277,661	0	504	3,103,278,165	34,686	16,260,932	8,338	621,608,108	8,648,524
	200万円 " 300万円 "	766,836	34,223	801,059	3,021,857,846	972	1,841	3,021,860,659	19,376	14,658,521	7,036	584,206,751	9,892,247
	300万円 " 400万円 "	431,868	16,572	448,440	2,252,837,155	1,488	0	2,252,838,643	11,969	11,878,477	5,637	419,045,439	8,641,664
	400万円 " 550万円 "	362,690	1,908	364,598	2,370,448,451	380	0	2,370,448,831	21,705	13,048,502	6,392	416,068,353	9,699,471
	550万円 " 700万円 "	179,844	9	179,853	1,475,377,508	3,143	1,710	1,475,382,361	9,148	8,615,621	4,175	232,372,769	6,256,502
	700万円 " 1,000万円 "	177,351	17	177,368	1,846,565,383	2,176	455	1,846,568,014	28,117	11,649,309	5,362	246,738,863	7,980,926
	1,000万円を超える金額	193,548	16	193,564	4,361,558,933	9,177	171,826	4,361,739,936	24,312	25,139,973	8,180	293,818,363	13,296,351
	合計	4,176,093	153,018	4,329,111	19,727,898,810	17,337	176,336	19,728,092,483	190,091	116,728,675	52,056	3,071,519,258	69,884,302
市 町 村 民 税	200万円以下の金額	2,063,956	100,273	2,164,229	4,399,253,534	1	504	4,399,254,039	75,464	31,738,272	15,274	879,268,720	14,117,141
	200万円を超え700万円以下	1,741,238	52,712	1,793,950	9,120,520,960	5,983	3,551	9,120,530,494	62,198	48,201,121	23,240	1,651,693,312	34,489,884
	700万円 " 1,000万円 "	177,351	17	177,368	1,846,565,383	2,176	455	1,846,568,014	28,117	11,649,309	5,362	246,738,863	7,980,926
	1,000万円を超える金額	193,548	16	193,564	4,361,558,933	9,177	171,826	4,361,739,936	24,312	25,139,973	8,180	293,818,363	13,296,351
道 府 県 民 税	700万円以下の金額	3,805,185	152,370	3,957,555	13,519,265,728	5,984	4,055	13,519,275,767	137,664	79,921,982	38,513	2,530,850,287	48,592,135
	700万円を超え1,000万円以下	177,351	17	177,368	1,846,565,383	2,176	455	1,846,568,014	28,117	11,649,309	5,362	246,738,863	7,980,926
	1,000万円を超える金額	193,550	16	193,566	4,361,536,968	9,177	171,826	4,361,717,971	24,312	25,139,217	8,180	293,817,825	13,296,351
	合計	4,176,086	152,403	4,328,489	19,727,368,079	17,337	176,336	19,727,561,752	190,093	116,710,508	52,055	3,071,406,975	69,869,412

(第5表)

## (1) 給 与 所 得 者 (つづき)

所 得		控 除						額			
生命保険料 控除	地震保険料 控除	障害者控除(同居特障加算分含まず)			寡婦 控除	ひとり親 控除	勤労学生 控除	配 偶 者 控 除			配 偶 者 特 別 控 除
		普通	特別	計				一 般 (70歳未満)	老人配偶者 (70歳以上)	計	
(千円)	(千円)	(千円)	(千円)	(千円)	(千円)	(千円)	(千円)	(千円)	(千円)	(千円)	(千円)
1,227,232	30,287	184,080	183,900	367,980	48,360	399,600	163,800	606,540	228,000	834,540	249,730
18,193,445	494,516	3,864,120	2,528,400	6,392,520	1,969,240	5,905,500	0	14,316,170	3,218,980	17,535,150	4,136,470
31,203,822	884,298	3,075,020	2,368,500	5,443,520	1,307,800	3,978,900	0	26,634,630	2,492,300	29,126,930	6,933,600
26,543,294	988,693	1,856,660	1,574,100	3,430,760	528,320	1,640,400	0	27,452,810	1,307,200	28,760,010	6,291,390
17,503,382	853,510	1,184,300	1,016,700	2,201,000	110,760	138,000	0	22,051,700	554,800	22,606,500	4,485,300
15,827,798	957,743	1,058,460	879,000	1,937,460	520	300	0	25,052,170	375,960	25,428,130	4,428,740
7,995,817	573,183	526,500	441,900	968,400	0	0	0	13,093,850	219,550	13,313,400	2,064,240
7,943,827	680,143	560,560	543,300	1,103,860	0	0	0	2,124,870	74,460	2,199,330	307,920
8,169,818	985,720	692,640	794,700	1,487,340	0	0	0	0	0	0	0
134,608,435	6,448,093	13,002,340	10,330,500	23,332,840	3,965,000	12,062,700	163,800	131,332,740	8,471,250	139,803,990	28,897,390

50,624,499	1,409,101	7,123,220	5,080,800	12,204,020	3,325,400	10,284,000	163,800	41,557,340	5,939,280	47,496,620	11,319,800
67,870,291	3,373,129	4,625,920	3,911,700	8,537,620	639,600	1,778,700	0	87,650,530	2,457,510	90,108,040	17,269,670
7,943,827	680,143	560,560	543,300	1,103,860	0	0	0	2,124,870	74,460	2,199,330	307,920
8,169,818	985,720	692,640	794,700	1,487,340	0	0	0	0	0	0	0

118,478,886	4,781,660	11,747,060	8,989,800	20,736,860	3,964,480	12,058,500	160,680	129,200,610	8,394,130	137,594,740	28,586,470
7,943,827	680,143	560,560	543,300	1,103,860	0	0	0	2,124,870	74,460	2,199,330	307,920
8,169,790	985,714	692,640	794,700	1,487,340	0	0	0	0	0	0	0
134,592,503	6,447,517	13,000,260	10,327,800	23,328,060	3,964,480	12,058,500	160,680	131,325,480	8,468,590	139,794,070	28,894,390



(第5表)

## (1) 給 与 所 得 者 (つづき)

課税標準額の段階	区 分	所 得 控 除 額								課 税 標 準 額		
		扶 養 控 除					特別障害者 のうち同居 特障加算分 (23万円) (千円)	基 礎 控 除 (千円)	計 (千円)	総所得金額に 係るもの (千円)	山林所得 金額に 係るもの (千円)	退職所得 金額に 係るもの (千円)
		一 般 (16～18歳) (23～69歳) (千円)	特定扶養親族 (19～22歳) (千円)	老人扶養 親族 (70歳以上) (千円)	同居老親等 (70歳以上) (千円)	計 (千円)						
市 町 村 民 税	10万円以下の金額	990,330	720,450	238,260	558,900	2,507,940	92,230	35,848,100	52,543,043	4,219,038	0	0
	10万円を超え100万円以下	14,935,470	8,812,800	3,340,960	7,569,450	34,658,680	842,720	365,543,760	723,546,104	515,667,689	0	0
	100万円 " 200万円 "	15,756,180	9,862,200	3,816,340	7,315,200	36,749,920	733,240	529,184,690	1,292,098,970	1,811,178,506	0	503
	200万円 " 300万円 "	13,060,410	8,907,300	3,535,900	4,971,150	30,474,760	504,160	344,430,590	1,052,369,272	1,969,488,574	972	1,841
	300万円 " 400万円 "	10,254,090	8,246,700	2,905,860	3,106,800	24,513,450	363,400	192,808,000	705,160,851	1,547,676,304	1,488	0
	400万円 " 550万円 "	11,337,810	10,274,850	3,071,160	2,677,050	27,360,870	333,960	156,749,540	671,863,092	1,698,585,360	379	0
	550万円 " 700万円 "	6,574,260	6,322,500	1,893,920	1,251,000	16,041,680	167,670	77,309,300	365,687,730	1,109,689,779	3,142	1,710
	700万円 " 1,000万円 "	7,993,590	8,183,700	2,337,380	1,153,800	19,668,470	224,250	76,210,590	374,735,605	1,471,829,781	2,173	455
	1,000万円を超える金額	10,769,550	10,543,500	3,674,980	1,392,750	26,380,780	277,150	65,935,180	435,514,987	3,926,043,955	9,176	171,818
	合計	91,671,690	71,874,000	24,814,760	29,996,100	218,356,550	3,538,780	1,844,019,750	5,673,519,654	14,054,378,986	17,330	176,327
市 町 村 民 税	200万円以下の金額	31,681,980	19,395,450	7,395,560	15,443,550	73,916,540	1,668,190	930,576,550	2,068,188,117	2,331,065,233	0	503
	200万円を超え700万円以下	41,226,570	33,751,350	11,406,840	12,006,000	98,390,760	1,369,190	771,297,430	2,795,080,945	6,325,440,017	5,981	3,551
	700万円 " 1,000万円 "	7,993,590	8,183,700	2,337,380	1,153,800	19,668,470	224,250	76,210,590	374,735,605	1,471,829,781	2,173	455
	1,000万円を超える金額	10,769,550	10,543,500	3,674,980	1,392,750	26,380,780	277,150	65,935,180	435,514,987	3,926,043,955	9,176	171,818
道 府 県 民 税	700万円以下の金額	72,898,320	53,141,400	18,798,980	27,442,350	172,281,050	3,036,690	1,701,605,230	4,862,787,314	8,656,478,232	5,981	4,054
	700万円を超え1,000万円以下	7,993,590	8,183,700	2,337,380	1,153,800	19,668,470	224,250	76,210,590	374,735,605	1,471,829,781	2,173	455
	1,000万円を超える金額	10,769,550	10,543,500	3,674,980	1,392,750	26,380,780	277,150	65,934,750	435,513,229	3,926,023,748	9,176	171,818
	合計	91,661,460	71,868,600	24,811,340	29,988,900	218,330,300	3,538,090	1,843,750,570	5,673,036,148	14,054,331,761	17,330	176,327

## (1) 給与所得者 (つづき)

課税標準額	算出税額	税 額 控 除 額						税 額 調整額	配当割額 の控除額	株式等譲渡 所得割額 の控除額	減免 税額	所 得 割 額			平均税率 (B)÷(A) (%)
		調 整 控 除	配 当 控 除	住宅借入金 等特別税額 控 除	寄附金 税 額 控 除	外国税額 控 除	計					所得税の納税義務		計	
												あり	なし		
(千円)	(千円)	(千円)	(千円)	(千円)	(千円)	(千円)	(千円)	(千円)	(千円)	(千円)	(千円)	(千円)	(千円)	(千円)	(%)
4,219,038	249,737	101,860	87	147	616	2	102,712	113	53	5	66	86,711	60,077	146,788	5.9
515,667,689	30,905,833	1,682,774	5,151	250,785	267,025	209	2,205,944	15,441	7,271	3,091	13,201	28,438,811	222,074	28,660,885	6.0
1,811,179,009	108,619,534	2,331,828	12,148	1,803,174	2,127,470	538	6,275,158	5,415	16,860	8,021	11,242	101,153,450	1,149,388	102,302,838	6.0
1,969,491,387	118,135,218	1,238,887	15,610	2,705,993	4,067,903	934	8,029,327	0	20,999	12,088	2,164	106,928,709	3,141,931	110,070,640	6.0
1,547,677,792	92,841,132	672,593	17,274	1,247,160	4,246,885	1,566	6,185,478	0	20,790	15,364	246	84,224,613	2,394,641	86,619,254	6.0
1,698,585,739	101,899,071	546,807	24,534	70,040	5,755,603	3,088	6,400,072	0	24,692	19,312	291	95,048,390	406,314	95,454,704	6.0
1,109,694,631	66,573,670	269,685	21,752	1,567	4,286,178	2,159	4,581,341	0	20,259	17,851	0	61,951,555	2,664	61,954,219	6.0
1,471,832,409	88,301,955	265,864	34,676	1,266	6,191,880	4,784	6,498,470	0	31,687	26,382	567	81,737,554	7,295	81,744,849	6.0
3,926,224,949	235,564,762	232,433	283,282	632	16,885,381	46,759	17,448,487	0	130,939	126,437	0	217,846,399	12,500	217,858,899	6.0
14,054,572,643	843,090,912	7,342,731	414,514	6,080,764	43,828,941	60,039	57,726,989	20,969	273,550	228,551	27,777	777,416,192	7,396,884	784,813,076	6.0

2,331,065,736	139,775,104	4,116,462	17,386	2,054,106	2,395,111	749	8,583,814	20,969	24,184	11,117	24,509	129,678,972	1,431,539	131,110,511	6.0
6,325,449,549	379,449,091	2,727,972	79,170	4,024,760	18,356,569	7,747	25,196,218	0	86,740	64,615	2,701	348,153,267	5,945,550	354,098,817	6.0
1,471,832,409	88,301,955	265,864	34,676	1,266	6,191,880	4,784	6,498,470	0	31,687	26,382	567	81,737,554	7,295	81,744,849	6.0
3,926,224,949	235,564,762	232,433	283,282	632	16,885,381	46,759	17,448,487	0	130,939	126,437	0	217,846,399	12,500	217,858,899	6.0

8,656,488,267	346,104,927	4,562,758	72,315	4,052,521	13,877,664	5,794	22,571,052	13,968	73,813	50,344	18,138	318,462,968	4,914,644	323,377,612	4.0
1,471,832,409	58,865,543	177,245	26,003	846	4,142,188	3,252	4,349,534	0	21,121	17,587	378	54,472,061	4,862	54,476,923	4.0
3,926,204,742	157,045,023	154,958	212,457	419	11,339,405	40,931	11,748,170	0	87,294	84,288	0	145,117,010	8,261	145,125,271	4.0
14,054,525,418	562,015,493	4,894,961	310,775	4,053,786	29,359,257	49,977	38,668,756	13,968	182,228	152,219	18,516	518,052,039	4,927,767	522,979,806	4.0

第6表 課税標準額段階別令和3年度分所得割額等に関する調

(第6表)

(2) 営業等所得者

区分	納税義務者数			総所得金額等				所得控除額					
	所得税の納税義務		計	総所得金額	山林所得 金額	退職所得 金額	計	雑損控除	医療費控除		社会保険料 控除	小規模企業 共済等掛金 控除	
	あり	なし							左のうち セルフメディ ケーション 税制に係る分				
課税標準額の段階	(人)	(人)	(人)	(千円)	(千円)	(千円)	(千円)	(千円)	(千円)	(千円)	(千円)	(千円)	
市 町 村 民 税	10万円以下の金額	3,592	7,047	10,639	9,086,127	0	0	9,086,127	1,494	338,395	260	2,239,572	390,935
	10万円を超え100万円以下	66,364	2,500	68,864	101,018,630	698	0	101,019,328	16,609	2,353,736	1,215	19,755,444	3,334,940
	100万円 " 200万円 "	50,714	1,216	51,930	131,776,384	0	0	131,776,384	5,952	1,808,486	1,267	20,310,798	3,288,568
	200万円 " 300万円 "	30,786	1,025	31,811	116,680,919	0	0	116,680,919	4,267	1,286,407	1,424	15,659,118	2,730,298
	300万円 " 400万円 "	18,835	440	19,275	92,768,483	0	0	92,768,483	1,478	1,019,549	521	11,346,779	2,286,856
	400万円 " 550万円 "	15,684	56	15,740	96,882,071	0	0	96,882,071	2,908	998,275	466	10,503,450	2,593,622
	550万円 " 700万円 "	8,304	1	8,305	64,874,969	0	0	64,874,969	1,800	630,264	422	6,235,670	1,710,676
	700万円 " 1,000万円 "	8,247	1	8,248	83,211,273	0	0	83,211,273	1,794	834,147	408	6,786,799	2,162,489
	1,000万円を超える金額	14,278	1	14,279	413,954,788	0	0	413,954,788	1,267	2,330,216	486	14,507,835	5,606,134
	合計	216,804	12,287	229,091	1,110,253,644	698	0	1,110,254,342	37,569	11,599,475	6,469	107,345,465	24,104,518

市 町 村 民 税	200万円以下の金額	120,670	10,763	131,433	241,881,141	698	0	241,881,839	24,055	4,500,617	2,742	42,305,814	7,014,443
	200万円を超え700万円以下	73,609	1,522	75,131	371,206,442	0	0	371,206,442	10,453	3,934,495	2,833	43,745,017	9,321,452
	700万円 " 1,000万円 "	8,247	1	8,248	83,211,273	0	0	83,211,273	1,794	834,147	408	6,786,799	2,162,489
	1,000万円を超える金額	14,278	1	14,279	413,954,788	0	0	413,954,788	1,267	2,330,216	486	14,507,835	5,606,134

道 府 県 民 税	700万円以下の金額	194,276	12,195	206,471	612,982,138	698	0	612,982,836	34,510	8,429,528	5,583	86,020,024	16,324,100
	700万円を超え1,000万円以下	8,247	1	8,248	83,211,273	0	0	83,211,273	1,794	834,147	408	6,786,799	2,162,489
	1,000万円を超える金額	14,279	1	14,280	413,954,788	0	0	413,954,788	1,267	2,330,216	486	14,507,835	5,606,134
	合計	216,802	12,197	228,999	1,110,148,199	698	0	1,110,148,897	37,571	11,593,891	6,477	107,314,658	24,092,723

## (2) 営業等所得者 (つづき)

所 得		控 除						額			
生命保険料 控除	地震保険料 控除	障害者控除(同居特障加算分含まず)			寡婦 控除	ひとり親 控除	勤労学生 控除	配 偶 者 控 除			配偶者特別 控除
		普通	特別	計				一 般 (70歳未満)	老人配偶者 (70歳以上)	計	
(千円)	(千円)	(千円)	(千円)	(千円)	(千円)	(千円)	(千円)	(千円)	(千円)	(千円)	(千円)
271,883	12,047	26,260	25,200	51,460	9,620	27,900	1,300	131,010	70,680	201,690	66,810
2,033,983	101,873	275,340	270,300	545,640	171,600	273,600	0	1,719,300	708,700	2,428,000	561,920
1,673,813	91,669	219,440	162,000	381,440	135,460	163,500	0	1,600,830	358,340	1,959,170	496,380
1,076,359	66,619	111,280	98,700	209,980	44,720	77,700	0	1,121,010	159,980	1,280,990	340,140
684,161	46,627	69,420	54,900	124,320	12,480	18,000	0	693,990	74,480	768,470	194,830
577,051	42,174	55,120	47,400	102,520	260	0	0	570,240	52,190	622,430	144,640
316,489	27,212	36,660	28,200	64,860	0	0	0	289,190	23,120	312,310	70,020
330,503	32,900	27,820	34,200	62,020	0	0	0	78,210	5,530	83,740	17,470
634,456	81,686	56,680	61,200	117,880	0	0	0	0	0	0	0
7,598,698	502,807	878,020	782,100	1,660,120	374,140	560,700	1,300	6,203,780	1,453,020	7,656,800	1,892,210

3,979,679	205,589	521,040	457,500	978,540	316,680	465,000	1,300	3,451,140	1,137,720	4,588,860	1,125,110
2,654,060	182,632	272,480	229,200	501,680	57,460	95,700	0	2,674,430	309,770	2,984,200	749,630
330,503	32,900	27,820	34,200	62,020	0	0	0	78,210	5,530	83,740	17,470
634,456	81,686	56,680	61,200	117,880	0	0	0	0	0	0	0

6,630,999	388,171	793,260	685,800	1,479,060	374,140	560,400	1,300	6,124,250	1,446,730	7,570,980	1,874,740
330,503	32,900	27,820	34,200	62,020	0	0	0	78,210	5,530	83,740	17,470
634,456	81,686	56,680	61,200	117,880	0	0	0	0	0	0	0
7,595,958	502,757	877,760	781,200	1,658,960	374,140	560,400	1,300	6,202,460	1,452,260	7,654,720	1,892,210

(第6表)

## (2) 営業等所得者 (つづき)

区分	所得控除額									課税標準額		
	扶養控除					特別障害者 のうち同居 特障加算分 (23万円)	基礎控除	計	総所得金額に 係るもの	山林所得 金額に 係るもの	退職所得 金額に 係るもの	
	一般 (16～18歳) (23～69歳)	特定扶養親族 (19～22歳)	老人扶養 親族 (70歳以上)	同居老親等 (70歳以上)	計							(千円)
課税標準額の段階	(千円)	(千円)	(千円)	(千円)	(千円)	(千円)	(千円)	(千円)	(千円)	(千円)	(千円)	(千円)
市 町 村 民 税	10万円以下の金額	111,540	86,400	39,900	86,400	324,240	11,500	4,574,340	8,523,186	562,941	0	0
	10万円を超え100万円以下	1,350,360	920,250	475,760	848,250	3,594,620	112,470	29,608,370	64,892,805	36,125,826	697	0
	100万円 " 200万円 "	1,180,080	762,750	417,620	609,750	2,970,200	58,880	22,327,470	55,671,786	76,104,598	0	0
	200万円 " 300万円 "	871,860	525,150	307,800	349,200	2,054,010	39,100	13,674,860	38,544,568	78,136,351	0	0
	300万円 " 400万円 "	568,590	345,150	245,860	197,100	1,356,700	20,240	8,287,820	26,168,310	66,600,173	0	0
	400万円 " 550万円 "	451,440	293,400	207,860	139,950	1,092,650	14,030	6,766,910	23,460,920	73,421,151	0	0
	550万円 " 700万円 "	260,700	181,350	101,460	66,600	610,110	11,040	3,570,010	13,560,461	51,314,508	0	0
	700万円 " 1,000万円 "	275,220	210,150	131,100	65,250	681,720	9,890	3,544,490	14,547,962	68,663,311	0	0
	1,000万円を超える金額	729,300	608,850	286,520	115,200	1,739,870	19,550	4,177,350	29,216,244	384,738,544	0	0
合計	5,799,090	3,933,450	2,213,880	2,477,700	14,424,120	296,700	96,531,620	274,586,242	835,667,403	697	0	
市 町 村 民 税	200万円以下の金額	2,641,980	1,769,400	933,280	1,544,400	6,889,060	182,850	56,510,180	129,087,777	112,793,365	697	0
	200万円を超え700万円以下	2,152,590	1,345,050	862,980	752,850	5,113,470	84,410	32,299,600	101,734,259	269,472,183	0	0
	700万円 " 1,000万円 "	275,220	210,150	131,100	65,250	681,720	9,890	3,544,490	14,547,962	68,663,311	0	0
	1,000万円を超える金額	729,300	608,850	286,520	115,200	1,739,870	19,550	4,177,350	29,216,244	384,738,544	0	0
道 府 県 民 税	700万円以下の金額	4,792,260	3,113,100	1,795,500	2,295,900	11,996,760	266,800	88,769,790	230,721,302	382,260,837	697	0
	700万円を超え1,000万円以下	275,220	210,150	131,100	65,250	681,720	9,890	3,544,490	14,547,962	68,663,311	0	0
	1,000万円を超える金額	729,300	608,850	286,520	115,200	1,739,870	19,550	4,177,350	29,216,244	384,738,544	0	0
	合計	5,796,780	3,932,100	2,213,120	2,476,350	14,418,350	296,240	96,491,630	274,485,508	835,662,692	697	0

(第6表)

## (2) 営業等所得者 (つづき)

課税標準額	算出税額	税 額 控 除 額						税 額 調整額	配当割額 の控除額	株式等譲渡 所得割額 の控除額	減免 税額	所 得 割 額			平均税率 (B)÷(A) (%)
		調 整 控 除	配 当 控 除	住宅借入金 等特別税額 控 除	寄附金 税 額 控 除	外国税額 控 除	計					所得税の納税義務		計	
												あり	なし		
(千円)	(千円)	(千円)	(千円)	(千円)	(千円)	(千円)	(千円)	(千円)	(千円)	(千円)	(千円)	(千円)	(千円)	(千円)	(%)
562,941	33,346	13,361	19	11	230	0	13,621	8	21	6	0	10,904	8,786	19,690	5.9
36,126,523	2,164,841	148,478	760	22,508	23,465	17	195,228	2,373	1,258	338	213	1,940,177	25,254	1,965,431	6.0
76,104,598	4,564,132	114,927	1,108	85,721	68,613	59	270,428	735	1,594	912	112	4,237,473	52,878	4,290,351	6.0
78,136,351	4,686,860	50,260	1,012	88,988	97,616	91	237,967	9	1,535	743	165	4,349,601	96,840	4,446,441	6.0
66,600,173	3,995,197	28,914	762	35,541	113,537	268	179,022	0	1,658	940	0	3,748,286	65,291	3,813,577	6.0
73,421,151	4,404,602	23,607	801	2,257	163,639	162	190,466	0	1,823	773	0	4,199,502	12,038	4,211,540	6.0
51,314,508	3,078,503	12,454	877	86	139,903	115	153,435	0	1,537	903	0	2,922,295	333	2,922,628	6.0
68,663,311	4,119,432	12,367	940	82	228,560	820	242,769	0	2,005	1,655	0	3,872,743	260	3,873,003	6.0
384,738,544	23,083,653	14,818	3,265	0	1,606,719	6,943	1,631,745	0	12,203	14,359	0	21,425,075	271	21,425,346	6.0
835,668,100	50,130,566	419,186	9,544	235,194	2,442,282	8,475	3,114,681	3,125	23,634	20,629	490	46,706,056	261,951	46,968,007	6.0

112,794,062	6,762,319	276,766	1,887	108,240	92,308	76	479,277	3,116	2,873	1,256	325	6,188,554	86,918	6,275,472	6.0
269,472,183	16,165,162	115,235	3,452	126,872	514,695	636	760,890	9	6,553	3,359	165	15,219,684	174,502	15,394,186	6.0
68,663,311	4,119,432	12,367	940	82	228,560	820	242,769	0	2,005	1,655	0	3,872,743	260	3,873,003	6.0
384,738,544	23,083,653	14,818	3,265	0	1,606,719	6,943	1,631,745	0	12,203	14,359	0	21,425,075	271	21,425,346	6.0

382,261,534	15,282,763	261,301	3,985	156,714	410,800	516	833,316	2,056	6,281	3,078	325	14,263,835	173,872	14,437,707	4.0
68,663,311	2,746,177	8,243	706	55	154,103	662	163,769	0	1,338	1,104	0	2,579,793	173	2,579,966	4.0
384,738,544	15,389,902	9,870	2,456	0	1,086,314	28,498	1,127,138	0	8,130	9,573	0	14,244,880	181	14,245,061	4.0
835,663,389	33,418,842	279,414	7,147	156,769	1,651,217	29,676	2,124,223	2,056	15,749	13,755	325	31,088,508	174,226	31,262,734	4.0

第7表 課税標準額段階別令和3年度分所得割額等に関する調

(第7表)

(3) 農 業 所 得 者

区分 課税標準額の段階	納 税 義 務 者 数			総 所 得 金 額 等				所 得 控 除 額					
	所得税の納税義務		計	総所得金額	山林所得 金額	退職所得 金額	計	雑損控除	医 療 費 控 除		社会保険料 控 除	小規模企業 共済等掛金 控 除	
	あり	なし							左のうち セルフメディ ケーション 税制に係る分				
(人)	(人)	(人)	(千円)	(千円)	(千円)	(千円)	(千円)	(千円)	(千円)	(千円)	(千円)		
市 町 村 民 税	10万円以下の金額	0	0	0	0	0	0	0	0	0	0	0	
	10万円を超え100万円以下	17	2	19	28,161	0	0	28,161	0	337	0	4,811	936
	100万円 " 200万円 "	10	0	10	23,939	0	0	23,939	0	294	0	3,564	360
	200万円 " 300万円 "	6	0	6	20,795	0	0	20,795	0	368	0	3,196	240
	300万円 " 400万円 "	4	0	4	22,189	0	0	22,189	0	0	0	2,460	840
	400万円 " 550万円 "	5	0	5	31,287	0	0	31,287	0	1,005	0	3,448	1,200
	550万円 " 700万円 "	1	0	1	8,250	0	0	8,250	0	0	0	1,175	0
	700万円 " 1,000万円 "	3	0	3	27,535	0	0	27,535	0	0	0	2,015	840
	1,000万円を超える金額	0	0	0	0	0	0	0	0	0	0	0	0
合計	46	2	48	162,156	0	0	162,156	0	2,004	0	20,669	4,416	
市 町 村 民 税	200万円以下の金額	27	2	29	52,100	0	0	52,100	0	631	0	8,375	1,296
	200万円を超え700万円以下	16	0	16	82,521	0	0	82,521	0	1,373	0	10,279	2,280
	700万円 " 1,000万円 "	3	0	3	27,535	0	0	27,535	0	0	0	2,015	840
	1,000万円を超える金額	0	0	0	0	0	0	0	0	0	0	0	0
道 府 県 民 税	700万円以下の金額	43	2	45	134,620	0	0	134,620	0	2,003	0	18,655	3,576
	700万円を超え1,000万円以下	3	0	3	27,535	0	0	27,535	0	0	0	2,015	840
	1,000万円を超える金額	0	0	0	0	0	0	0	0	0	0	0	0
	合計	46	2	48	162,155	0	0	162,155	0	2,003	0	20,670	4,416

(第7表)

## (3) 農業所得者 (つづき)

所		得			控			除			額
生命保険料 控除	地震保険料 控除	障害者控除(同居特障加算分含まず)			寡婦 控除	ひとり親 控除	勤労学生 控除	配偶者控除			配偶者特別 控除
		普通	特別	計				一般 (70歳未満)	老人配偶者 (70歳以上)	計	
(千円)	(千円)	(千円)	(千円)	(千円)	(千円)	(千円)	(千円)	(千円)	(千円)	(千円)	(千円)
0	0	0	0	0	0	0	0	0	0	0	0
493	61	0	300	300	780	0	0	330	760	1,090	0
395	14	0	0	0	0	0	0	0	0	0	0
230	75	0	0	0	0	0	0	330	0	330	0
233	34	0	300	300	0	0	0	330	0	330	0
77	17	0	300	300	0	0	0	0	0	0	0
70	0	0	0	0	0	0	0	0	0	0	0
182	19	0	0	0	0	0	0	0	0	0	0
0	0	0	0	0	0	0	0	0	0	0	0
1,680	220	0	900	900	780	0	0	990	760	1,750	0
888	75	0	300	300	780	0	0	330	760	1,090	0
610	126	0	600	600	0	0	0	660	0	660	0
182	19	0	0	0	0	0	0	0	0	0	0
0	0	0	0	0	0	0	0	0	0	0	0
1,498	201	0	900	900	780	0	0	990	760	1,750	0
182	19	0	0	0	0	0	0	0	0	0	0
0	0	0	0	0	0	0	0	0	0	0	0
1,680	220	0	900	900	780	0	0	990	760	1,750	0



(第7表)

## (3) 農業所得者 (つづき)

課税標準額の段階	区分	所得控除額							課税標準額			
		扶養		控除			特別障害者のうち同居特障加算分 (23万円) (千円)	基礎控除 (千円)	計 (千円)	総所得金額に係るもの (千円)	山林所得金額に係るもの (千円)	退職所得金額に係るもの (千円)
		一般 (16～18歳) (23～69歳) (千円)	特定扶養親族 (19～22歳) (千円)	老人扶養親族 (70歳以上) (千円)	同居老親等 (70歳以上) (千円)	計 (千円)						
市 町 村 民 税	10万円以下の金額	0	0	0	0	0	0	0	0	0	0	0
	10万円を超え100万円以下	330	450	0	0	780	0	8,171	17,759	10,402	0	0
	100万円 " 200万円 "	330	0	0	0	330	0	4,300	9,257	14,682	0	0
	200万円 " 300万円 "	0	0	0	0	0	0	2,580	7,019	13,776	0	0
	300万円 " 400万円 "	660	900	380	0	1,940	0	1,720	7,857	14,332	0	0
	400万円 " 550万円 "	0	0	0	0	0	0	2,150	8,197	23,090	0	0
	550万円 " 700万円 "	0	0	0	0	0	0	430	1,675	6,575	0	0
	700万円 " 1,000万円 "	0	0	0	0	0	0	1,290	4,346	23,189	0	0
	1,000万円を超える金額	0	0	0	0	0	0	0	0	0	0	0
	合計	1,320	1,350	380	0	3,050	0	20,641	56,110	106,046	0	0
市 町 村 民 税	200万円以下の金額	660	450	0	0	1,110	0	12,471	27,016	25,084	0	0
	200万円を超え700万円以下	660	900	380	0	1,940	0	6,880	24,748	57,773	0	0
	700万円 " 1,000万円 "	0	0	0	0	0	0	1,290	4,346	23,189	0	0
	1,000万円を超える金額	0	0	0	0	0	0	0	0	0	0	0
道 府 県 民 税	700万円以下の金額	1,320	1,350	380	0	3,050	0	19,350	51,763	82,857	0	0
	700万円を超え1,000万円以下	0	0	0	0	0	0	1,290	4,346	23,189	0	0
	1,000万円を超える金額	0	0	0	0	0	0	0	0	0	0	0
	合計	1,320	1,350	380	0	3,050	0	20,640	56,109	106,046	0	0

(第7表)

## (3) 農業所得者 (つづき)

課税標準額	算出税額	税 額 控 除 額						税 額 調整額	配当割額 の控除額	株式等譲渡 所得割額 の控除額	減免 税額	所 得 割 額			平均税率 (B)÷(A) (%)
		調 整 控 除	配 当 控 除	住宅借入金 等特別税額 控 除	寄附金 税 額 控 除	外国税額 控 除	計					所得税の納税義務		計	
												あ り	な し		
(千円)	(千円)	(千円)	(千円)	(千円)	(千円)	(千円)	(千円)	(千円)	(千円)	(千円)	(千円)	(千円)	(千円)	(千円)	(%)
0	0	0	0	0	0	0	0	0	0	0	0	0	0	0	0.0
10,402	624	45	0	1	0	0	46	0	0	0	0	570	8	578	6.0
14,682	882	18	0	0	13	0	31	0	0	0	0	851	0	851	6.0
13,776	826	10	0	0	0	0	10	0	0	0	0	816	0	816	6.0
14,332	858	5	0	0	0	0	5	0	0	0	0	853	0	853	6.0
23,090	1,386	10	0	0	0	0	10	0	0	0	0	1,376	0	1,376	6.0
6,575	395	2	0	0	0	0	2	0	0	0	0	393	0	393	6.0
23,189	1,392	5	0	0	0	0	5	0	0	0	0	1,387	0	1,387	6.0
0	0	0	0	0	0	0	0	0	0	0	0	0	0	0	0.0
106,046	6,363	95	0	1	13	0	109	0	0	0	0	6,246	8	6,254	6.0
25,084	1,506	63	0	1	13	0	77	0	0	0	0	1,421	8	1,429	6.0
57,773	3,465	27	0	0	0	0	27	0	0	0	0	3,438	0	3,438	6.0
23,189	1,392	5	0	0	0	0	5	0	0	0	0	1,387	0	1,387	6.0
0	0	0	0	0	0	0	0	0	0	0	0	0	0	0	0.0
82,857	3,313	59	0	1	8	0	68	0	0	0	0	3,240	5	3,245	4.0
23,189	927	3	0	0	0	0	3	0	0	0	0	924	0	924	4.0
0	0	0	0	0	0	0	0	0	0	0	0	0	0	0	0.0
106,046	4,240	62	0	1	8	0	71	0	0	0	0	4,164	5	4,169	4.0

第9表 課税標準額段階別令和3年度分所得割額等に関する調

(第9表)

(4) その他の所得者

区分	納税義務者数			総所得金額等				所得控除額					
	所得税の納税義務		計	総所得金額	山林所得 金額	退職所得 金額	計	雑損控除	医療費控除		社会保険料 控除	小規模企業 共済等掛金 控除	
	あり	なし							左のうち セルフメディ ケーション 税制に係る分				
課税標準額の段階	(人)	(人)	(人)	(千円)	(千円)	(千円)	(千円)	(千円)	(千円)	(千円)	(千円)	(千円)	
市 町 村 民 税	10万円以下の金額	10,147	21,378	31,525	26,852,536	701	0	26,853,237	5,502	1,920,298	386	5,193,872	161,668
	10万円を超え100万円以下	254,645	11,309	265,954	377,789,658	1,620	1,257	377,792,535	50,575	14,579,198	4,614	58,128,586	1,423,546
	100万円 " 200万円 "	120,342	2,000	122,342	302,083,646	2,124	0	302,085,770	16,530	10,030,948	3,582	39,266,114	1,497,192
	200万円 " 300万円 "	48,058	970	49,028	181,574,763	6,502	0	181,581,265	7,201	6,284,753	1,745	21,250,549	1,297,849
	300万円 " 400万円 "	25,050	425	25,475	122,867,520	0	1,187	122,868,707	7,919	3,924,974	536	13,199,156	1,108,115
	400万円 " 550万円 "	20,302	178	20,480	125,767,937	3,911	900	125,772,748	6,328	3,626,523	646	12,345,727	1,258,109
	550万円 " 700万円 "	11,575	24	11,599	89,977,161	320	10,209	89,987,690	34,404	2,227,107	302	7,783,239	965,507
	700万円 " 1,000万円 "	12,041	9	12,050	119,729,175	2	25,045	119,754,222	5,705	2,586,760	140	8,723,504	1,290,211
	1,000万円を超える金額	18,776	1	18,777	567,730,348	1,186	79,334	567,810,868	5,319	5,068,261	380	16,174,048	2,585,130
	合計	520,936	36,294	557,230	1,914,372,744	16,366	117,932	1,914,507,042	139,483	50,248,822	12,331	182,064,795	11,587,327
市 町 村 民 税	200万円以下の金額	385,134	34,687	419,821	706,725,840	4,445	1,257	706,731,542	72,607	26,530,444	8,582	102,588,572	3,082,406
	200万円を超え700万円以下	104,985	1,597	106,582	520,187,381	10,733	12,296	520,210,410	55,852	16,063,357	3,229	54,578,671	4,629,580
	700万円 " 1,000万円 "	12,041	9	12,050	119,729,175	2	25,045	119,754,222	5,705	2,586,760	140	8,723,504	1,290,211
	1,000万円を超える金額	18,776	1	18,777	567,730,348	1,186	79,334	567,810,868	5,319	5,068,261	380	16,174,048	2,585,130
道 府 県 民 税	700万円以下の金額	490,090	35,619	525,709	1,226,039,107	15,178	13,553	1,226,067,838	128,458	42,516,755	11,750	157,008,378	7,704,513
	700万円を超え1,000万円以下	12,041	8	12,049	119,729,175	2	25,045	119,754,222	5,705	2,586,760	140	8,723,504	1,290,211
	1,000万円を超える金額	18,776	1	18,777	567,730,348	1,186	79,334	567,810,868	5,319	5,068,261	380	16,174,048	2,585,130
	合計	520,907	35,628	556,535	1,913,498,630	16,366	117,932	1,913,632,928	139,482	50,171,776	12,270	181,905,930	11,579,854

(第9表)

## (4) その他の所得者 (つづき)

所 得		控 除						額			
生命保険料 控除	地震保険料 控除	障害者控除(同居特障加算分含まず)			寡婦 控除	ひとり親 控除	勤労学生 控除	配 偶 者 控 除			配偶者特別 控除
		普通	特別	計				一 般 (70歳未満)	老人配偶者 (70歳以上)	計	
(千円)	(千円)	(千円)	(千円)	(千円)	(千円)	(千円)	(千円)	(千円)	(千円)	(千円)	(千円)
542,238	69,538	276,900	295,200	572,100	69,160	58,500	2,080	447,810	1,502,900	1,950,710	418,540
4,795,116	762,318	2,640,820	2,565,600	5,206,420	2,570,100	486,300	0	6,505,070	24,121,270	30,626,340	3,210,180
2,979,382	563,676	1,183,780	1,192,800	2,376,580	2,052,180	286,200	0	4,095,740	9,339,640	13,435,380	1,429,800
1,527,589	317,737	514,280	521,100	1,035,380	1,062,880	122,700	0	2,116,730	3,417,470	5,534,200	590,660
844,712	184,343	281,840	288,000	569,840	394,680	16,500	0	1,108,800	1,427,800	2,536,600	305,370
708,078	155,234	225,160	238,500	463,660	4,160	0	0	800,250	910,120	1,710,370	231,290
412,614	87,802	130,780	146,400	277,180	0	0	0	390,830	379,580	770,410	111,870
436,298	94,366	118,300	151,500	269,800	0	0	0	114,070	100,310	214,380	32,780
677,992	160,177	185,640	242,400	428,040	0	0	0	0	0	0	0
12,924,019	2,395,191	5,557,500	5,641,500	11,199,000	6,153,160	970,200	2,080	15,579,300	41,199,090	56,778,390	6,330,490

8,316,736	1,395,532	4,101,500	4,053,600	8,155,100	4,691,440	831,000	2,080	11,048,620	34,963,810	46,012,430	5,058,520
3,492,993	745,116	1,152,060	1,194,000	2,346,060	1,461,720	139,200	0	4,416,610	6,134,970	10,551,580	1,239,190
436,298	94,366	118,300	151,500	269,800	0	0	0	114,070	100,310	214,380	32,780
677,992	160,177	185,640	242,400	428,040	0	0	0	0	0	0	0

11,793,640	2,137,868	5,246,020	5,238,900	10,484,920	6,145,620	969,900	2,080	15,453,350	41,066,860	56,520,210	6,289,860
436,298	94,366	118,300	151,500	269,800	0	0	0	114,070	100,310	214,380	32,780
677,992	160,177	185,640	242,400	428,040	0	0	0	0	0	0	0
12,907,930	2,392,411	5,549,960	5,632,800	11,182,760	6,145,620	969,900	2,080	15,567,420	41,167,170	56,734,590	6,322,640

(第9表)

## (4) その他の所得者 (つづき)

区分	所得控除額									課税標準額		
	扶養控除					特別障害者 のうち同居 特障加算分 (23万円)	基礎控除	計	総所得金額に 係るもの	山林所得 金額に 係るもの	退職所得 金額に 係るもの	
	一般 (16～18歳) (23～69歳)	特定扶養親族 (19～22歳)	老人扶養 親族 (70歳以上)	同居老親等 (70歳以上)	計							
課税標準額の段階	(千円)	(千円)	(千円)	(千円)	(千円)	(千円)	(千円)	(千円)	(千円)	(千円)	(千円)	
市 町 村 民 税	10万円以下の金額	357,720	32,850	71,440	120,150	582,160	97,520	13,552,030	25,195,916	1,657,257	64	0
	10万円を超え100万円以下	2,893,440	367,200	721,620	891,000	4,873,260	495,420	114,315,310	241,522,669	136,268,241	826	799
	100万円 " 200万円 "	1,576,410	288,450	408,120	542,250	2,815,230	215,280	52,568,870	129,533,362	172,550,285	2,123	0
	200万円 " 300万円 "	828,300	206,100	247,000	270,000	1,551,400	88,550	21,057,280	61,728,728	119,846,942	5,595	0
	300万円 " 400万円 "	498,960	148,500	139,840	176,400	963,700	48,760	10,935,340	35,040,009	87,827,511	0	1,187
	400万円 " 550万円 "	458,700	178,650	121,220	155,250	913,820	42,320	8,792,070	30,257,689	95,510,248	3,911	900
	550万円 " 700万円 "	302,280	130,050	84,740	87,750	604,820	26,910	4,977,980	18,279,843	71,699,217	320	8,310
	700万円 " 1,000万円 "	326,700	163,350	77,900	96,300	664,250	29,210	5,169,350	19,516,614	100,212,564	0	25,044
	1,000万円を超える金額	635,250	396,000	128,440	112,500	1,272,190	41,630	5,811,670	32,224,457	535,505,895	1,185	79,331
	合計	7,877,760	1,911,150	2,000,320	2,451,600	14,240,830	1,085,600	237,179,900	593,299,287	1,321,078,160	14,024	115,571
市 町 村 民 税	200万円以下の金額	4,827,570	688,500	1,201,180	1,553,400	8,270,650	808,220	180,436,210	396,251,947	310,475,783	3,013	799
	200万円を超え700万円以下	2,088,240	663,300	592,800	689,400	4,033,740	206,540	45,762,670	145,306,269	374,883,918	9,826	10,397
	700万円 " 1,000万円 "	326,700	163,350	77,900	96,300	664,250	29,210	5,169,350	19,516,614	100,212,564	0	25,044
	1,000万円を超える金額	635,250	396,000	128,440	112,500	1,272,190	41,630	5,811,670	32,224,457	535,505,895	1,185	79,331
道 府 県 民 税	700万円以下の金額	6,905,580	1,350,450	1,790,560	2,234,250	12,280,840	1,011,540	225,900,460	540,895,042	685,148,761	12,839	11,196
	700万円を超え1,000万円以下	326,700	163,350	77,900	96,300	664,250	29,210	5,169,350	19,516,614	100,212,564	0	25,044
	1,000万円を超える金額	635,250	396,000	128,440	112,500	1,272,190	41,630	5,811,670	32,224,457	535,505,895	1,185	79,331
	合計	7,867,530	1,909,800	1,996,900	2,443,050	14,217,280	1,082,380	236,881,480	592,636,113	1,320,867,220	14,024	115,571

(第9表)

## (4) その他の所得者 (つづき)

課税標準額	算出税額	税 額 控 除 額						税 額 調整額	配当割額 の控除額	株式等譲渡 所得割額 の控除額	減免 税額	所 得 割 額			平均税率 (B)÷(A) (%)
		調 整 控 除	配 当 控 除	住宅借入金 等特別税額 控 除	寄附金 税 額 控 除	外国税額 控 除	計					所得税の納税義務		計	
												あり	なし		
(千円)	(千円)	(千円)	(千円)	(千円)	(千円)	(千円)	(千円)	(千円)	(千円)	(千円)	(千円)	(千円)	(千円)	(千円)	(%)
1,657,321	98,097	40,308	126	7	331	3	40,775	51	109	3	47	30,946	26,166	57,112	5.9
136,269,866	8,165,392	682,530	28,594	10,543	47,680	255	769,602	3,055	31,248	5,307	531	7,260,723	94,926	7,355,649	6.0
172,552,408	10,348,125	315,055	47,445	25,101	110,341	632	498,574	284	63,334	13,162	0	9,677,717	95,054	9,772,771	6.0
119,852,537	7,189,085	78,044	42,626	20,745	126,717	769	268,901	0	52,401	12,099	0	6,772,135	83,549	6,855,684	6.0
87,828,698	5,268,651	38,149	35,546	8,637	108,144	757	191,233	0	43,578	9,637	0	4,973,303	50,900	5,024,203	6.0
95,515,059	5,730,035	30,673	43,252	1,197	147,733	1,350	224,205	0	41,193	11,109	0	5,426,427	27,101	5,453,528	6.0
71,707,847	4,301,976	17,367	32,494	109	120,296	878	171,144	0	23,037	7,302	0	4,095,932	4,561	4,100,493	6.0
100,237,608	6,013,723	18,042	52,122	0	197,952	1,788	269,904	0	31,819	9,402	0	5,700,133	2,465	5,702,598	6.0
535,586,411	32,134,361	20,601	1,145,073	41	1,391,217	4,390	2,561,322	0	84,214	59,545	0	29,427,448	1,832	29,429,280	6.0
1,321,207,755	79,249,445	1,240,769	1,427,278	66,380	2,250,411	10,822	4,995,660	3,390	370,933	127,566	578	73,364,764	386,554	73,751,318	6.0

310,479,595	18,611,614	1,037,893	76,165	35,651	158,352	890	1,308,951	3,390	94,691	18,472	578	16,969,386	216,146	17,185,532	6.0
374,904,141	22,489,747	164,233	153,918	30,688	502,890	3,754	855,483	0	160,209	40,147	0	21,267,797	166,111	21,433,908	6.0
100,237,608	6,013,723	18,042	52,122	0	197,952	1,788	269,904	0	31,819	9,402	0	5,700,133	2,465	5,702,598	6.0
535,586,411	32,134,361	20,601	1,145,073	41	1,391,217	4,390	2,561,322	0	84,214	59,545	0	29,427,448	1,832	29,429,280	6.0

685,172,796	27,386,769	800,881	169,766	44,224	470,115	3,101	1,488,087	2,254	166,125	38,870	383	25,447,544	243,506	25,691,050	4.0
100,237,608	4,008,689	12,024	39,004	0	135,161	1,274	187,463	0	21,071	6,268	0	3,792,378	1,509	3,793,887	4.0
535,586,411	21,422,648	13,739	858,809	27	975,876	3,299	1,851,750	0	56,145	39,694	0	19,473,838	1,221	19,475,059	4.0
1,320,996,815	52,818,106	826,644	1,067,579	44,251	1,581,152	7,674	3,527,300	2,254	243,341	84,832	383	48,713,760	246,236	48,959,996	4.0

第11表 課税標準額段階別令和3年度分所得割額等に関する調

(第11表)

(5) 土地等に係る事業所得等並びに長期譲渡所得、短期譲渡所得、一般株式等に係る譲渡所得等、上場株式等に係る譲渡所得等、上場株式等に係る配当所得等及び先物取引に係る雑所得等について分離課税をした者に係る分

課税標準額の段階	納 税 義 務 者 数			総 所 得 金 額 等						
	所得税の納税義務		計	総所得金額	山林所得 金額	退職所得 金額	小 計	土地等に係る事 業所得等の金額	分離長期譲渡所得 一般の譲渡 に係る 金額	
	あり	なし								
	(人)	(人)	(人)	(千円)	(千円)	(千円)	(千円)	(千円)	(千円)	
市 町 村 民 税	10万円以下の金額	10,571	362	10,933	3,608,575	11	0	3,608,586		156,465,632
	10万円を超え100万円以下	10,021	351	10,372	16,260,007	0	0	16,260,007		68,222,372
	100万円 " 200万円 "	11,158	349	11,507	30,744,531	83	0	30,744,614		64,609,851
	200万円 " 300万円 "	10,787	357	11,144	43,390,988	1,542	0	43,392,530		50,432,916
	300万円 " 400万円 "	9,588	226	9,814	49,654,307	0	0	49,654,307		43,539,980
	400万円 " 550万円 "	11,169	42	11,211	72,935,953	4,161	0	72,940,114		45,055,481
	550万円 " 700万円 "	7,505	2	7,507	61,024,225	3,060	0	61,027,285		30,915,942
	700万円 " 1,000万円 "	10,041	3	10,044	104,625,459	7,710	1,905	104,635,074		46,831,149
	1,000万円を超える金額	23,913	2	23,915	921,413,858	4,139	42,689	921,460,686		170,375,608
	合計	104,753	1,694	106,447	1,303,657,903	20,706	44,594	1,303,723,203		676,448,931
うち給与所得者	56,277	922	57,199	852,819,944	1,459	32,341	852,853,744		20,389,216	

市 町 村 民 税	200万円以下の金額	31,750	1,062	32,812	50,613,113	94	0	50,613,207		289,297,855
	200万円を超え700万円以下	39,049	627	39,676	227,005,473	8,763	0	227,014,236		169,944,319
	700万円 " 1,000万円 "	10,041	3	10,044	104,625,459	7,710	1,905	104,635,074		46,831,149
	1,000万円を超える金額	23,913	2	23,915	921,413,858	4,139	42,689	921,460,686		170,375,608

道 府 県 民 税	700万円以下の金額	70,758	1,653	72,411	277,466,680	8,857	0	277,475,537		459,113,896
	700万円を超え1,000万円以下	10,041	2	10,043	104,616,345	7,710	1,905	104,625,960		46,831,149
	1,000万円を超える金額	23,910	3	23,913	921,523,783	4,139	42,689	921,570,611		170,375,608
	合計	104,709	1,658	106,367	1,303,606,808	20,706	44,594	1,303,672,108		676,320,653

(5) 土地等に係る事業所得等並びに長期譲渡所得、短期譲渡所得、一般株式等に係る譲渡所得等、上場株式等に係る譲渡所得等、  
上場株式等に係る配当所得等及び先物取引に係る雑所得等について分離課税をした者に係る分 (つづき)

(第11表)

総 所 得 金 額 等										
分 離 長 期 譲 渡 所 得			分 離 短 期 譲 渡 所 得 金 額			金 額 等				
優 良 住 宅 地 と して の 譲 渡 に 係 る 金 額	居 住 用 財 産 の 譲 渡 に 係 る 金 額	小 計	一 般 の 譲 渡 に 係 る 金 額	国、地 方 公 共 団 体 等 に 対 す る 譲 渡 に 係 る 金 額	小 計	一 般 株 式 等 に 係 る 譲 渡 所 得 等 の 金 額	上 場 株 式 等 に 係 る 譲 渡 所 得 等 の 金 額	上 場 株 式 等 に 係 る 配 当 所 得 等 の 金 額	先 物 取 引 に 係 る 雑 所 得 等 の 金 額	計
(千円)	(千円)	(千円)	(千円)	(千円)	(千円)	(千円)	(千円)	(千円)	(千円)	(千円)
1,002,740	28,169,117	185,637,489	3,138,121	82,491	3,220,612	28,496,062	34,172,757	2,225,352	4,933,507	262,294,365
869,310	11,702,103	80,793,785	809,599	32	809,631	12,670,035	10,267,319	1,305,672	1,538,587	123,645,036
1,071,754	11,576,441	77,258,046	549,600	63,607	613,207	30,351,567	14,920,858	1,505,886	1,701,577	157,095,755
654,551	6,513,699	57,601,166	521,702	17,734	539,436	20,454,870	15,482,020	1,686,148	1,871,019	141,027,189
1,083,746	4,195,835	48,819,561	887,893	26,091	913,984	12,163,166	49,032,924	1,712,117	1,642,568	163,938,627
305,986	2,582,874	47,944,341	807,017	43,770	850,787	17,579,150	23,254,897	1,800,250	1,985,233	166,354,772
65,173	3,086,564	34,067,679	674,005	370	674,375	16,005,545	18,458,693	1,458,642	1,473,485	133,165,704
1,275,182	2,336,417	50,442,748	941,092	0	941,092	37,111,484	25,005,452	2,826,944	2,191,066	223,153,860
4,539,821	6,569,530	181,484,959	4,570,079	1,574	4,571,653	391,473,327	265,803,049	29,295,904	9,068,417	1,803,157,995
10,868,263	76,732,580	764,049,774	12,899,108	235,669	13,134,777	566,305,206	456,397,969	43,816,915	26,405,459	3,173,833,303
92,605	427,849	20,909,670	3,896,330	370	3,896,700	14,766,585	49,218,399	14,515,112	6,311,380	962,471,590
2,943,804	51,447,661	343,689,320	4,497,320	146,130	4,643,450	71,517,664	59,360,934	5,036,910	8,173,671	543,035,156
2,109,456	16,378,972	188,432,747	2,890,617	87,965	2,978,582	66,202,731	106,228,534	6,657,157	6,972,305	604,486,292
1,275,182	2,336,417	50,442,748	941,092	0	941,092	37,111,484	25,005,452	2,826,944	2,191,066	223,153,860
4,539,821	6,569,530	181,484,959	4,570,079	1,574	4,571,653	391,473,327	265,803,049	29,295,904	9,068,417	1,803,157,995
5,053,261	67,826,630	531,993,787	7,387,938	234,096	7,622,034	137,719,503	165,529,522	11,616,791	15,144,269	1,147,101,443
1,275,182	2,336,417	50,442,748	941,092	0	941,092	37,111,484	25,005,452	2,826,582	2,191,066	223,144,384
4,539,821	6,569,530	181,484,959	4,570,079	1,574	4,571,653	391,473,327	265,810,835	29,295,904	9,068,417	1,803,275,706
10,868,264	76,732,577	763,921,494	12,899,109	235,670	13,134,779	566,304,314	456,345,809	43,739,277	26,403,752	3,173,521,533



(第11表)

(5) 土地等に係る事業所得等並びに長期譲渡所得、短期譲渡所得、一般株式等に係る譲渡所得等、上場株式等に係る譲渡所得等、上場株式等に係る配当所得等及び先物取引に係る雑所得等について分離課税をした者に係る分 (つづき)

課税標準額の段階	区分	所得控除額												
		雑損控除	医療費控除			社会保険料控除	小規模企業共済等掛金控除	生命保険料控除	地震保険料控除	障害者控除(同居特障加算分含まず)			寡婦控除	ひとり親控除
			左のうちセルフレディケーション税制に係る分	普通	特別					計				
(千円)	(千円)	(千円)	(千円)	(千円)	(千円)	(千円)	(千円)	(千円)	(千円)	(千円)	(千円)	(千円)		
市町村民税	10万円以下の金額	3,791	1,260,865	268	2,391,227	325,421	250,411	29,620	121,160	162,300	283,460	66,820	17,400	
	10万円を超え100万円以下	15	948,620	73	3,562,085	384,003	320,645	39,618	101,140	92,400	193,540	56,680	22,500	
	100万円 " 200万円 "	1,233	1,128,026	454	5,710,740	522,676	386,637	44,624	83,200	86,100	169,300	41,080	18,600	
	200万円 " 300万円 "	652	1,130,222	370	7,558,597	665,446	404,961	42,847	63,440	72,300	135,740	21,320	8,400	
	300万円 " 400万円 "	540	965,856	751	8,374,999	661,142	375,126	36,997	51,480	50,700	102,180	7,540	0	
	400万円 " 550万円 "	220	1,154,108	679	11,610,086	884,566	468,063	47,525	54,860	59,100	113,960	260	0	
	550万円 " 700万円 "	398	927,634	336	8,733,490	698,831	319,192	33,267	37,180	34,500	71,680	0	0	
	700万円 " 1,000万円 "	572	1,381,805	560	12,753,572	1,086,239	434,611	49,934	48,620	52,500	101,120	0	0	
	1,000万円を超える金額	5,901	5,347,223	1,289	34,763,786	3,266,383	1,014,977	156,279	116,220	127,500	243,720	0	0	
	合計	13,322	14,244,359	4,780	95,458,582	8,494,707	3,974,623	480,711	677,300	737,400	1,414,700	193,700	66,900	
うち給与所得者	6,653	7,059,441	3,520	67,607,993	4,445,380	2,365,419	229,446	262,600	251,700	514,300	26,000	35,400		

市町村民税	200万円以下の金額	5,039	3,337,511	795	11,664,052	1,232,100	957,693	113,862	305,500	340,800	646,300	164,580	58,500
	200万円を超え700万円以下	1,810	4,177,820	2,136	36,277,172	2,909,985	1,567,342	160,636	206,960	216,600	423,560	29,120	8,400
	700万円 " 1,000万円 "	572	1,381,805	560	12,753,572	1,086,239	434,611	49,934	48,620	52,500	101,120	0	0
	1,000万円を超える金額	5,901	5,347,223	1,289	34,763,786	3,266,383	1,014,977	156,279	116,220	127,500	243,720	0	0

道府県民税	700万円以下の金額	6,847	7,506,628	2,931	47,909,147	4,137,132	2,522,870	274,118	511,940	557,100	1,069,040	193,440	66,300
	700万円を超え1,000万円以下	572	1,380,874	560	12,753,407	1,086,239	434,548	49,923	48,620	52,500	101,120	0	0
	1,000万円を超える金額	5,901	5,347,636	1,289	34,764,445	3,266,383	1,015,040	156,279	116,220	127,500	243,720	0	0
	合計	13,320	14,235,138	4,780	95,426,999	8,489,754	3,972,458	480,320	676,780	737,100	1,413,880	193,440	66,300

(5) 土地等に係る事業所得等並びに長期譲渡所得、短期譲渡所得、一般株式等に係る譲渡所得等、上場株式等に係る譲渡所得等、  
上場株式等に係る配当所得等及び先物取引に係る雑所得等について分離課税をした者に係る分 (つづき)

(第11表)

所 得 控 除	額									特別障害者 のうち同居 特障加算分 (23万円) (千円)
	配 偶 者 控 除			配 偶 者 特 別 控 除	扶 養 控 除				計	
	一 般 (70歳未満)	老人配偶者 (70歳以上)	計		一 般 (16~18歳 (23~69歳)	特定扶養親族 (19~22歳)	老人扶養 親族 (70歳以上)	同居老親等 (70歳以上)		
(千円)	(千円)	(千円)	(千円)	(千円)	(千円)	(千円)	(千円)	(千円)	(千円)	
0	138,710	120,520	259,230	38,410	205,260	88,650	71,060	67,950	432,920	25,530
0	315,700	294,050	609,750	95,880	191,730	101,250	77,900	93,600	464,480	20,470
0	395,560	218,690	614,250	100,110	224,400	111,600	98,800	99,000	533,800	22,080
0	435,600	143,440	579,040	113,940	253,770	137,700	107,160	94,050	592,680	17,480
0	420,420	68,190	488,610	88,440	235,290	147,150	112,480	73,350	568,270	12,650
0	536,470	43,470	579,940	107,330	311,190	254,700	140,600	74,700	781,190	17,710
0	246,510	12,990	259,500	42,890	249,810	202,950	95,000	55,800	603,560	10,580
0	32,670	4,780	37,450	5,470	412,500	369,000	171,000	68,400	1,020,900	16,100
0	0	0	0	0	1,267,860	1,069,200	516,040	173,700	3,026,800	37,030
0	2,521,640	906,130	3,427,770	592,470	3,351,810	2,482,200	1,390,040	800,550	8,024,600	179,630
0	1,632,400	46,780	1,679,180	344,020	2,170,740	1,777,050	961,020	497,700	5,406,510	89,470
0	849,970	633,260	1,483,230	234,400	621,390	301,500	247,760	260,550	1,431,200	68,080
0	1,639,000	268,090	1,907,090	352,600	1,050,060	742,500	455,240	297,900	2,545,700	58,420
0	32,670	4,780	37,450	5,470	412,500	369,000	171,000	68,400	1,020,900	16,100
0	0	0	0	0	1,267,860	1,069,200	516,040	173,700	3,026,800	37,030
0	2,487,210	900,590	3,387,800	586,010	1,669,140	1,042,650	702,620	557,550	3,971,960	126,500
0	32,670	4,780	37,450	5,470	412,500	369,000	171,000	68,400	1,020,900	16,100
0	0	0	0	0	1,268,190	1,069,200	516,040	173,700	3,027,130	37,030
0	2,519,880	905,370	3,425,250	591,480	3,349,830	2,480,850	1,389,660	799,650	8,019,990	179,630

(第11表)

(5) 土地等に係る事業所得等並びに長期譲渡所得、短期譲渡所得、一般株式等に係る譲渡所得等、上場株式等に係る譲渡所得等、上場株式等に係る配当所得等及び先物取引に係る雑所得等について分離課税をした者に係る分 (つづき)

区分	所得控除額		課税標準額							
	基礎控除 (千円)	計 (千円)	総所得金額に 係るもの (千円)	山林所得 金額に 係るもの (千円)	退職所得 金額に 係るもの (千円)	小計 (A) (千円)	土地等に係る事 業所得等の金額 に係るもの (千円)	分離長期譲渡所得金額に係るもの 一般の譲渡に 係るもの (千円)	優良住宅地 としての譲渡 に係るもの (千円)	
市 町 村 民 税	10万円以下の金額	3,684,340	9,069,445	55,126	10	0	55,136		153,101,239	984,574
	10万円を超え100万円以下	3,898,590	10,616,876	5,802,917	0	0	5,802,917		68,221,222	869,297
	100万円 " 200万円 "	4,406,030	13,699,186	17,157,203	81	0	17,157,284		64,608,883	1,071,741
	200万円 " 300万円 "	4,366,210	15,637,535	27,882,371	1,541	0	27,883,912		50,432,131	654,546
	300万円 " 400万円 "	3,877,900	15,560,250	34,179,651	0	0	34,179,651		43,539,402	1,083,740
	400万円 " 550万円 "	4,440,280	20,205,238	52,793,488	4,161	0	52,797,649		45,053,847	305,980
	550万円 " 700万円 "	2,920,030	14,621,052	46,491,084	3,060	0	46,494,144		30,915,502	65,169
	700万円 " 1,000万円 "	3,812,990	20,700,763	84,047,243	7,710	1,904	84,056,857		46,830,556	1,275,175
	1,000万円を超える金額	4,662,440	52,524,539	869,296,614	4,136	42,688	869,343,438		170,374,359	4,539,808
	合計	36,068,810	172,634,884	1,137,705,697	20,699	44,592	1,137,770,988		673,077,141	10,850,030
うち給与所得者	21,111,510	110,920,722	742,324,305	1,456	32,340	742,358,101		20,344,177	91,091	

市 町 村 民 税	200万円以下の金額	11,988,960	33,385,507	23,015,246	91	0	23,015,337		285,931,344	2,925,612
	200万円を超え700万円以下	15,604,420	66,024,075	161,346,594	8,762	0	161,355,356		169,940,882	2,109,435
	700万円 " 1,000万円 "	3,812,990	20,700,763	84,047,243	7,710	1,904	84,056,857		46,830,556	1,275,175
	1,000万円を超える金額	4,662,440	52,524,539	869,296,614	4,136	42,688	869,343,438		170,374,359	4,539,808

道 府 県 民 税	700万円以下の金額	27,561,560	99,319,352	184,290,417	8,853	0	184,299,270		455,746,046	5,035,047
	700万円を超え1,000万円以下	3,812,560	20,699,163	84,039,729	7,710	1,904	84,049,343		46,830,556	1,275,175
	1,000万円を超える金額	4,662,440	52,526,004	869,405,074	4,136	42,688	869,451,898		170,374,359	4,539,808
	合計	36,036,560	172,544,519	1,137,735,220	20,699	44,592	1,137,800,511		672,950,961	10,850,030

(5) 土地等に係る事業所得等並びに長期譲渡所得、短期譲渡所得、一般株式等に係る譲渡所得等、上場株式等に係る譲渡所得等、  
上場株式等に係る配当所得等及び先物取引に係る雑所得等について分離課税をした者に係る分 (つづき)

(第11表)

課 税 標 準 額										算 出 税 額	
分離長期譲渡所得金額に係るもの		分離短期譲渡所得金額に係るもの			一般株式等に係る 譲渡所得等の 金額に係るもの	上場株式等に係る 譲渡所得等の 金額に係るもの	上場株式等に係る 配当所得等の 金額に係るもの	先物取引に係る 雑所得等の 金額に係るもの	計	総所得金額、山 林所得金額及び 退職所得金額分 (B)	土地等に係る 事業所得等分
居住用財産の 譲渡に係るもの	小 計	一般の譲渡に 係るもの	国、地方公共 団体等に対する 譲渡に係るもの	小 計							
(千円)	(千円)	(千円)	(千円)	(千円)	(千円)	(千円)	(千円)	(千円)	(千円)	(千円)	(千円)
28,045,865	182,131,678	2,984,260	81,640	3,065,900	28,179,107	33,144,590	2,079,237	4,569,272	253,224,920	3,161	
11,701,995	80,792,514	809,542	32	809,574	12,669,898	10,150,261	1,264,665	1,538,331	113,028,160	347,928	
11,576,335	77,256,959	549,541	63,606	613,147	30,351,384	14,841,943	1,474,648	1,701,204	143,396,569	1,029,183	
6,513,642	57,600,319	521,633	17,733	539,366	20,454,662	15,369,213	1,671,603	1,870,579	125,389,654	1,672,764	
4,195,797	48,818,939	887,820	26,091	913,911	12,162,969	48,963,100	1,697,669	1,642,138	148,378,377	2,050,537	
2,582,850	47,942,677	806,926	43,769	850,695	17,578,901	23,213,047	1,781,783	1,984,782	146,149,534	3,167,587	
3,086,544	34,067,215	673,948	370	674,318	16,005,374	18,401,898	1,438,130	1,473,189	118,554,268	2,789,461	
2,336,396	50,442,127	941,017	0	941,017	37,111,210	24,895,999	2,815,178	2,190,709	202,453,097	5,043,167	
6,569,498	181,483,665	4,569,887	1,574	4,571,461	391,472,531	265,443,759	29,250,721	9,067,881	1,750,633,456	52,160,044	
76,608,922	760,536,093	12,744,574	234,815	12,979,389	565,986,036	454,423,810	43,473,634	26,038,085	3,001,208,035	68,263,832	
427,817	20,863,085	3,886,863	370	3,887,233	14,759,099	48,943,567	14,447,878	6,301,521	851,560,484	44,540,174	
51,324,195	340,181,151	4,343,343	145,278	4,488,621	71,200,389	58,136,794	4,818,550	7,808,807	509,649,649	1,380,272	
16,378,833	188,429,150	2,890,327	87,963	2,978,290	66,201,906	105,947,258	6,589,185	6,970,688	538,471,833	9,680,349	
2,336,396	50,442,127	941,017	0	941,017	37,111,210	24,895,999	2,815,178	2,190,709	202,453,097	5,043,167	
6,569,498	181,483,665	4,569,887	1,574	4,571,461	391,472,531	265,443,759	29,250,721	9,067,881	1,750,633,456	52,160,044	
67,703,028	528,484,121	7,233,670	233,241	7,466,911	137,401,701	164,028,175	11,332,539	14,778,990	1,047,791,707	7,370,435	
2,336,396	50,442,127	941,017	0	941,017	37,111,210	24,895,999	2,814,816	2,190,709	202,445,221	3,361,741	
6,569,498	181,483,665	4,569,887	1,574	4,571,461	391,472,531	265,451,545	29,250,721	9,067,881	1,750,749,702	34,773,662	
76,608,922	760,409,913	12,744,574	234,815	12,979,389	565,985,442	454,375,719	43,398,076	26,037,580	3,000,986,630	45,505,838	

(第11表)

(5) 土地等に係る事業所得等並びに長期譲渡所得、短期譲渡所得、一般株式等に係る譲渡所得等、上場株式等に係る譲渡所得等、上場株式等に係る配当所得等及び先物取引に係る雑所得等について分離課税をした者に係る分 (つづき)

課税標準額の段階	区分	算 出 税 額											
		分 離 長 期 譲 渡 所 得 分				分 離 短 期 譲 渡 所 得 分			一 般 株 式 等 に 係 る 譲 渡 所 得 等 分	上 場 株 式 等 に 係 る 譲 渡 所 得 等 分	上 場 株 式 等 に 係 る 配 当 所 得 等 分	先 物 取 引 に 係 る 雑 所 得 等 分	計
		一 般 の 譲 渡 に 係 る 分	優 良 住 宅 地 と し て の 譲 渡 に 係 る 分	居 住 用 財 産 の 譲 渡 に 係 る 分	小 計	一 般 の 譲 渡 に 係 る 分	国、地 方 公 共 団 体 等 に 対 す る 譲 渡 に 係 る 分	小 計					
		(千円)	(千円)	(千円)	(千円)	(千円)	(千円)	(千円)	(千円)	(千円)	(千円)	(千円)	(千円)
市 町 村 民 税	10万円以下の金額	4,592,636	26,854	738,261	5,357,751	161,149	2,449	163,598	845,366	994,319	62,375	137,075	7,563,645
	10万円を超え100万円以下	2,046,467	23,858	300,653	2,370,978	43,667	1	43,668	380,095	304,506	37,939	46,148	3,531,262
	100万円 " 200万円 "	1,938,023	30,260	302,046	2,270,329	29,677	1,908	31,585	910,539	445,256	44,239	51,037	4,782,168
	200万円 " 300万円 "	1,512,730	18,144	168,540	1,699,414	28,171	531	28,702	613,642	461,072	50,149	56,117	4,581,860
	300万円 " 400万円 "	1,305,985	31,661	110,293	1,447,939	47,941	782	48,723	364,888	1,468,891	50,929	49,261	5,481,168
	400万円 " 550万円 "	1,351,372	8,216	66,813	1,426,401	43,573	1,313	44,886	527,365	696,393	53,451	59,542	5,975,625
	550万円 " 700万円 "	927,301	1,777	85,352	1,014,430	36,393	11	36,404	480,161	552,057	43,143	44,195	4,959,851
	700万円 " 1,000万円 "	1,404,689	36,706	61,474	1,502,869	50,817	0	50,817	1,113,336	746,876	84,457	65,723	8,607,245
	1,000万円を超える金額	5,110,661	132,255	182,435	5,425,351	246,775	47	246,822	11,744,164	7,963,309	877,522	272,036	78,689,248
	合計	20,189,864	309,731	2,015,867	22,515,462	688,163	7,042	695,205	16,979,556	13,632,679	1,304,204	781,134	124,172,072
うち給与所得者	609,064	2,245	10,271	621,580	209,871	11	209,882	442,752	1,468,291	433,415	189,029	47,905,123	

市 町 村 民 税	200万円以下の金額	8,577,126	80,972	1,340,960	9,999,058	234,493	4,358	238,851	2,136,000	1,744,081	144,553	234,260	15,877,075
	200万円を超え700万円以下	5,097,388	59,798	430,998	5,588,184	156,078	2,637	158,715	1,986,056	3,178,413	197,672	209,115	20,998,504
	700万円 " 1,000万円 "	1,404,689	36,706	61,474	1,502,869	50,817	0	50,817	1,113,336	746,876	84,457	65,723	8,607,245
	1,000万円を超える金額	5,110,661	132,255	182,435	5,425,351	246,775	47	246,822	11,744,164	7,963,309	877,522	272,036	78,689,248

道 府 県 民 税	700万円以下の金額	9,113,366	93,848	1,181,303	10,388,517	260,372	4,664	265,036	2,748,016	3,280,531	226,652	295,573	24,574,760
	700万円を超え1,000万円以下	936,392	24,471	40,984	1,001,847	33,877	0	33,877	742,224	497,915	56,294	43,817	5,737,715
	1,000万円を超える金額	3,406,940	88,167	121,620	3,616,727	164,516	32	164,548	7,829,441	5,305,041	580,503	181,358	52,451,280
	合計	13,456,698	206,486	1,343,907	15,007,091	458,765	4,696	463,461	11,319,681	9,083,487	863,449	520,748	82,763,755

(5) 土地等に係る事業所得等並びに長期譲渡所得、短期譲渡所得、一般株式等に係る譲渡所得等、上場株式等に係る譲渡所得等、  
上場株式等に係る配当所得等及び先物取引に係る雑所得等について分離課税をした者に係る分 (つづき)

(第11表)

税 額 控 除 額						税 額 調整額	配当割額の 控除額	株式譲渡等 所得割額 の控除額	減免 税額	所 得 割 額			平均税率 (B)÷(A) (%)
調 整 控 除	配 当 控 除	住宅借入金 等特別税額 控 除	寄附金 税 額 控 除	外国税額 控 除	計					所 得 税 の 納 税 義 務		計	
										あ り	な し		
(千円)	(千円)	(千円)	(千円)	(千円)	(千円)	(千円)	(千円)	(千円)	(千円)	(千円)	(千円)	(%)	
1,123	3,194	35	190,295	6,408	201,055	9	35,900	31,003	0	7,292,197	3,481	7,295,678	5.7
21,568	6,572	2,586	97,016	7,408	135,150	0	43,674	73,077	4	3,272,728	6,629	3,279,357	6.0
23,881	12,733	16,162	165,605	1,021	219,402	0	65,594	135,886	0	4,346,236	15,050	4,361,286	6.0
15,922	12,409	24,948	225,150	7,695	286,124	0	66,554	140,883	0	4,056,887	31,412	4,088,299	6.0
13,552	13,052	15,303	245,984	6,424	294,315	0	64,792	122,039	0	4,970,360	29,662	5,000,022	6.0
15,524	15,204	1,334	394,173	6,463	432,698	0	68,207	160,313	0	5,306,901	7,506	5,314,407	6.0
10,214	9,760	0	346,218	49,178	415,370	0	54,142	131,925	0	4,294,276	64,138	4,358,414	6.0
13,351	13,749	162	644,892	5,070	677,224	0	88,001	220,699	0	7,620,260	1,061	7,621,321	6.0
16,674	740,626	0	4,803,621	113,944	5,674,865	0	758,647	1,207,805	0	71,046,918	1,013	71,047,931	6.0
131,809	827,299	60,530	7,112,954	203,611	8,336,203	9	1,245,511	2,223,630	4	112,206,763	159,952	112,366,715	6.0
79,701	73,434	53,013	4,372,143	47,680	4,625,971	0	436,569	653,363	4	42,117,845	71,371	42,189,216	6.0
46,572	22,499	18,783	452,916	14,837	555,607	9	145,168	239,966	4	14,911,161	25,160	14,936,321	6.0
55,212	50,425	41,585	1,211,525	69,760	1,428,507	0	253,695	555,160	0	18,628,424	132,718	18,761,142	6.0
13,351	13,749	162	644,892	5,070	677,224	0	88,001	220,699	0	7,620,260	1,061	7,621,321	6.0
16,674	740,626	0	4,803,621	113,944	5,674,865	0	758,647	1,207,805	0	71,046,918	1,013	71,047,931	6.0
67,791	54,010	40,157	1,132,401	90,729	1,385,088	7	263,546	528,579	3	22,328,394	69,143	22,397,537	4.0
8,897	10,227	108	434,189	3,833	457,254	0	58,519	147,134	0	5,074,177	631	5,074,808	4.0
11,119	555,445	0	3,477,713	99,762	4,144,039	0	500,979	800,926	0	47,004,475	861	47,005,336	4.0
87,807	619,682	40,265	5,044,303	194,324	5,986,381	7	823,044	1,476,639	3	74,407,046	70,635	74,477,681	4.0

第12表 課税標準額段階別令和3年度分所得割額等に関する調

(第12表)

(6) 合 計

課税標準額の段階	区 分	納 税 義 務 者 数			総 所 得 金 額 等					
		所得税の納税義務		計	総所得金額	山林所得 金 額	退職所得 金 額	小 計	土地等に係る事 業所得等の金額	分離長期譲渡所得金額
		あり	なし							一般の譲渡 に係る金額
(人)	(人)	(人)	(千円)	(千円)	(千円)	(千円)	(千円)	(千円)	(千円)	
市 町 村 民 税	10万円以下の金額	52,815	83,652	136,467	96,309,319	712	0	96,310,031		156,465,632
	10万円を超え100万円以下	1,161,794	33,567	1,195,361	1,734,310,248	2,319	1,257	1,734,313,824		68,222,372
	100万円 " 200万円 "	1,386,928	29,568	1,416,496	3,567,906,161	2,207	504	3,567,908,872		64,609,851
	200万円 " 300万円 "	856,473	36,575	893,048	3,363,525,311	9,016	1,841	3,363,536,168		50,432,916
	300万円 " 400万円 "	485,345	17,663	503,008	2,518,149,654	1,488	1,187	2,518,152,329		43,539,980
	400万円 " 550万円 "	409,850	2,184	412,034	2,666,065,699	8,452	900	2,666,075,051		45,055,481
	550万円 " 700万円 "	207,229	36	207,265	1,691,262,113	6,523	11,919	1,691,280,555		30,915,942
	700万円 " 1,000万円 "	207,683	30	207,713	2,154,158,825	9,888	27,405	2,154,196,118		46,831,149
	1,000万円を超える金額	250,515	20	250,535	6,264,657,927	14,502	293,849	6,264,966,278		170,375,608
合計	5,018,632	203,295	5,221,927	24,056,345,257	55,107	338,862	24,056,739,226		676,448,931	

市 町 村 民 税	200万円以下の金額	2,601,537	146,787	2,748,324	5,398,525,728	5,238	1,761	5,398,532,727		289,297,855
	200万円を超え700万円以下	1,958,897	56,458	2,015,355	10,239,002,777	25,479	15,847	10,239,044,103		169,944,319
	700万円 " 1,000万円 "	207,683	30	207,713	2,154,158,825	9,888	27,405	2,154,196,118		46,831,149
	1,000万円を超える金額	250,515	20	250,535	6,264,657,927	14,502	293,849	6,264,966,278		170,375,608

道 府 県 民 税	700万円以下の金額	4,560,352	201,839	4,762,191	15,635,888,273	30,717	17,608	15,635,936,598		459,113,896
	700万円を超え1,000万円以下	207,683	28	207,711	2,154,149,711	9,888	27,405	2,154,187,004		46,831,149
	1,000万円を超える金額	250,515	21	250,536	6,264,745,887	14,502	293,849	6,265,054,238		170,375,608
	合計	5,018,550	201,888	5,220,438	24,054,783,871	55,107	338,862	24,055,177,840		676,320,653

(第12表)

## (6) 合 計 (つづき)

総 所 得 金 額			分 離 短 期 譲 渡 所 得 金 額			金 額				等
分 離 長 期 譲 渡 所 得 金 額	分 離 短 期 譲 渡 所 得 金 額	小 計	一 般 の 譲 渡 に 係 る 金 額	国、地方公共 団体等に対する 譲渡に係る金額	小 計	一 般 株 式 等 に 係 る 譲 渡 所 得 等 の 金 額	上 場 株 式 等 に 係 る 譲 渡 所 得 等 の 金 額	上 場 株 式 等 に 係 る 配 当 所 得 等 の 金 額	先 物 取 引 に 係 る 雑 所 得 等 の 金 額	計
(千円)	(千円)	(千円)	(千円)	(千円)	(千円)	(千円)	(千円)	(千円)	(千円)	(千円)
1,002,740	28,169,117	185,637,489	3,138,121	82,491	3,220,612	28,496,062	34,172,757	2,225,352	4,933,507	354,995,810
869,310	11,702,103	80,793,785	809,599	32	809,631	12,670,035	10,267,319	1,305,672	1,538,587	1,841,698,853
1,071,754	11,576,441	77,258,046	549,600	63,607	613,207	30,351,567	14,920,858	1,505,886	1,701,577	3,694,260,013
654,551	6,513,699	57,601,166	521,702	17,734	539,436	20,454,870	15,482,020	1,686,148	1,871,019	3,461,170,827
1,083,746	4,195,835	48,819,561	887,893	26,091	913,984	12,163,166	49,032,924	1,712,117	1,642,568	2,632,436,649
305,986	2,582,874	47,944,341	807,017	43,770	850,787	17,579,150	23,254,897	1,800,250	1,985,233	2,759,489,709
65,173	3,086,564	34,067,679	674,005	370	674,375	16,005,545	18,458,693	1,458,642	1,473,485	1,763,418,974
1,275,182	2,336,417	50,442,748	941,092	0	941,092	37,111,484	25,005,452	2,826,944	2,191,066	2,272,714,904
4,539,821	6,569,530	181,484,959	4,570,079	1,574	4,571,653	391,473,327	265,803,049	29,295,904	9,068,417	7,146,663,587
10,868,263	76,732,580	764,049,774	12,899,108	235,669	13,134,777	566,305,206	456,397,969	43,816,915	26,405,459	25,926,849,326

2,943,804	51,447,661	343,689,320	4,497,320	146,130	4,643,450	71,517,664	59,360,934	5,036,910	8,173,671	5,890,954,676
2,109,456	16,378,972	188,432,747	2,890,617	87,965	2,978,582	66,202,731	106,228,534	6,657,157	6,972,305	10,616,516,159
1,275,182	2,336,417	50,442,748	941,092	0	941,092	37,111,484	25,005,452	2,826,944	2,191,066	2,272,714,904
4,539,821	6,569,530	181,484,959	4,570,079	1,574	4,571,653	391,473,327	265,803,049	29,295,904	9,068,417	7,146,663,587

5,053,261	67,826,630	531,993,787	7,387,938	234,096	7,622,034	137,719,503	165,529,522	11,616,791	15,144,269	16,505,562,504
1,275,182	2,336,417	50,442,748	941,092	0	941,092	37,111,484	25,005,452	2,826,582	2,191,066	2,272,705,428
4,539,821	6,569,530	181,484,959	4,570,079	1,574	4,571,653	391,473,327	265,810,835	29,295,904	9,068,417	7,146,759,333
10,868,264	76,732,577	763,921,494	12,899,109	235,670	13,134,779	566,304,314	456,345,809	43,739,277	26,403,752	25,925,027,265



(第12表)

## (6) 合 計 (つづき)

区分	所 得 控 除 額												
	雑損控除	医 療 費 控 除		社会保険料 控 除	小規模企業 共済等掛金 控 除	生命保険料 控 除	地震保険料 控 除	障害者控除(同居特障加算分含まず)			寡 婦 控 除	ひとり親 控 除	
		左のうち セルフメディ ケーション 税制に係る分	普通					特別	計				
課税標準額の段階	(千円)	(千円)	(千円)	(千円)	(千円)	(千円)	(千円)	(千円)	(千円)	(千円)	(千円)	(千円)	
市 町 村 民 税	10万円以下の金額	13,403	4,798,715	1,229	18,911,919	1,282,247	2,291,764	141,492	608,400	666,600	1,275,000	193,960	503,400
	10万円を超え100万円以下	105,361	32,080,074	12,523	330,024,290	10,207,819	25,343,682	1,398,386	6,881,420	5,457,000	12,338,420	4,768,400	6,687,900
	100万円 " 200万円 "	58,401	29,228,686	13,641	686,899,324	13,957,320	36,244,049	1,584,281	4,561,440	3,809,400	8,370,840	3,536,520	4,447,200
	200万円 " 300万円 "	31,496	23,360,271	10,575	628,678,211	14,586,080	29,552,433	1,415,971	2,545,660	2,266,200	4,811,860	1,657,240	1,849,200
	300万円 " 400万円 "	21,906	17,788,856	7,445	451,968,833	12,698,617	19,407,614	1,121,511	1,587,040	1,410,600	2,997,640	525,460	172,500
	400万円 " 550万円 "	31,161	18,828,413	8,183	450,531,064	14,436,968	17,581,067	1,202,693	1,393,600	1,224,300	2,617,900	5,200	300
	550万円 " 700万円 "	45,750	12,400,626	5,235	255,126,343	9,631,516	9,044,182	721,464	731,120	651,000	1,382,120	0	0
	700万円 " 1,000万円 "	36,188	16,452,021	6,470	275,004,753	12,520,705	9,145,421	857,362	755,300	781,500	1,536,800	0	0
	1,000万円を超える金額	36,799	37,885,673	10,335	359,264,032	24,753,998	10,497,243	1,383,862	1,051,180	1,225,800	2,276,980	0	0
	合計	380,465	192,823,335	75,636	3,456,408,769	114,075,270	159,107,455	9,827,022	20,115,160	17,492,400	37,607,560	10,686,780	13,660,500
市 町 村 民 税	200万円以下の金額	177,165	66,107,475	27,393	1,035,835,533	25,447,386	63,879,495	3,124,159	12,051,260	9,933,000	21,984,260	8,498,880	11,638,500
	200万円を超え700万円以下	130,313	72,378,166	31,438	1,786,304,451	51,353,181	75,585,296	4,461,639	6,257,420	5,552,100	11,809,520	2,187,900	2,022,000
	700万円 " 1,000万円 "	36,188	16,452,021	6,470	275,004,753	12,520,705	9,145,421	857,362	755,300	781,500	1,536,800	0	0
	1,000万円を超える金額	36,799	37,885,673	10,335	359,264,032	24,753,998	10,497,243	1,383,862	1,051,180	1,225,800	2,276,980	0	0
道 府 県 民 税	700万円以下の金額	307,479	138,376,896	58,777	2,821,806,491	76,761,456	139,427,893	7,582,018	18,298,280	15,472,500	33,770,780	10,678,460	13,655,100
	700万円を超え1,000万円以下	36,188	16,451,090	6,470	275,004,588	12,520,705	9,145,358	857,351	755,300	781,500	1,536,800	0	0
	1,000万円を超える金額	36,799	37,885,330	10,335	359,264,153	24,753,998	10,497,278	1,383,856	1,051,180	1,225,800	2,276,980	0	0
	合計	380,466	192,713,316	75,582	3,456,075,232	114,036,159	159,070,529	9,823,225	20,104,760	17,479,800	37,584,560	10,678,460	13,655,100

(第12表)

## (6) 合 計 (つづき)

勤労学生 控除	所得控除			配偶者特別 控除	扶養控除				特別障害者 のうち同居 特障加算分 (23万円)	
	配偶者	控除	計		一 般	特定扶養親族	老人扶養	同居老親等		計
	一般 (70歳未満)	老人配偶者 (70歳以上)			(16~18歳) (23~69歳)	(19~22歳)	親族 (70歳以上)	(70歳以上)		
(千円)	(千円)	(千円)	(千円)	(千円)	(千円)	(千円)	(千円)	(千円)	(千円)	
167,180	1,324,070	1,922,100	3,246,170	773,490	1,664,850	928,350	420,660	833,400	3,847,260	226,780
0	22,856,570	28,343,760	51,200,330	8,004,450	19,371,330	10,201,950	4,616,240	9,402,300	43,591,820	1,471,080
0	32,726,760	12,408,970	45,135,730	8,959,890	18,737,400	11,025,000	4,740,880	8,566,200	43,069,480	1,029,480
0	31,126,480	5,028,090	36,154,570	7,336,130	15,014,340	9,776,250	4,197,860	5,684,400	34,672,850	649,290
0	24,275,240	2,125,270	26,400,510	5,073,940	11,557,590	8,888,400	3,404,420	3,553,650	27,404,060	445,050
0	26,959,130	1,381,740	28,340,870	4,912,000	12,559,140	11,001,600	3,540,840	3,046,950	30,148,530	408,020
0	14,020,380	635,240	14,655,620	2,289,020	7,387,050	6,836,850	2,175,120	1,461,150	17,860,170	216,200
0	2,349,820	185,080	2,534,900	363,640	9,008,010	8,926,200	2,717,380	1,383,750	22,035,340	279,450
0	0	0	0	0	13,401,960	12,617,550	4,605,980	1,794,150	32,419,640	375,360
167,180	155,638,450	52,030,250	207,668,700	37,712,560	108,701,670	80,202,150	30,419,380	35,725,950	255,049,150	5,100,710

167,180	56,907,400	42,674,830	99,582,230	17,737,830	39,773,580	22,155,300	9,777,780	18,801,900	90,508,560	2,727,340
0	96,381,230	9,170,340	105,551,570	19,611,090	46,518,120	36,503,100	13,318,240	13,746,150	110,085,610	1,718,560
0	2,349,820	185,080	2,534,900	363,640	9,008,010	8,926,200	2,717,380	1,383,750	22,035,340	279,450
0	0	0	0	0	13,401,960	12,617,550	4,605,980	1,794,150	32,419,640	375,360

164,060	153,266,410	51,809,070	205,075,480	37,337,080	86,266,620	58,648,950	23,088,040	32,530,050	200,533,660	4,441,530
0	2,349,820	185,080	2,534,900	363,640	9,008,010	8,926,200	2,717,380	1,383,750	22,035,340	279,450
0	0	0	0	0	13,402,290	12,617,550	4,605,980	1,794,150	32,419,970	375,360
164,060	155,616,230	51,994,150	207,610,380	37,700,720	108,676,920	80,192,700	30,411,400	35,707,950	254,988,970	5,096,340

(第12表)

## (6) 合 計 (つづき)

区分	所得控除額		課 税 標 準 額							
	基礎控除 (千円)	計 (千円)	総所得金額に 係るもの (千円)	山林所得 金額に 係るもの (千円)	退職所得 金額に 係るもの (千円)	小 計 (A) (千円)	土地等に係る事 業所得等の金額 に係るもの (千円)	分離長期譲渡所得金額に係るもの 一般の譲渡に 係るもの (千円)	優良住宅地 としての譲渡 に係るもの (千円)	
市 町 村 民 税	10万円以下の金額	57,658,810	95,331,590	6,494,362	74	0	6,494,436		153,101,239	984,574
	10万円を超え100万円以下	513,374,201	1,040,596,213	693,875,075	1,523	799	693,877,397		68,221,222	869,297
	100万円 " 200万円 "	608,491,360	1,491,012,561	2,077,005,274	2,204	503	2,077,007,981		64,608,883	1,071,741
	200万円 " 300万円 "	383,531,520	1,168,287,122	2,195,368,014	8,108	1,841	2,195,377,963		50,432,131	654,546
	300万円 " 400万円 "	215,910,780	781,937,277	1,736,297,971	1,488	1,187	1,736,300,646		43,539,402	1,083,740
	400万円 " 550万円 "	176,750,950	745,795,136	1,920,333,337	8,451	900	1,920,342,688		45,053,847	305,980
	550万円 " 700万円 "	88,777,750	412,150,761	1,279,201,163	6,522	10,020	1,279,217,705		30,915,502	65,169
	700万円 " 1,000万円 "	88,738,710	429,505,290	1,724,776,088	9,883	27,403	1,724,813,374		46,830,556	1,275,175
	1,000万円を超える金額	80,586,640	549,480,227	5,715,585,008	14,497	293,837	5,715,893,342		170,374,359	4,539,808
	合計	2,213,820,721	6,714,096,177	17,348,936,292	52,750	336,490	17,349,325,532		673,077,141	10,850,030

市 町 村 民 税	200万円以下の金額	1,179,524,371	2,626,940,364	2,777,374,711	3,801	1,302	2,777,379,814		285,931,344	2,925,612
	200万円を超え700万円以下	864,971,000	3,108,170,296	7,131,200,485	24,569	13,948	7,131,239,002		169,940,882	2,109,435
	700万円 " 1,000万円 "	88,738,710	429,505,290	1,724,776,088	9,883	27,403	1,724,813,374		46,830,556	1,275,175
	1,000万円を超える金額	80,586,640	549,480,227	5,715,585,008	14,497	293,837	5,715,893,342		170,374,359	4,539,808

道 府 県 民 税	700万円以下の金額	2,043,856,390	5,733,774,773	9,908,261,104	28,370	15,250	9,908,304,724		455,746,046	5,035,047
	700万円を超え1,000万円以下	88,738,280	429,503,690	1,724,768,574	9,883	27,403	1,724,805,860		46,830,556	1,275,175
	1,000万円を超える金額	80,586,210	549,479,934	5,715,673,261	14,497	293,837	5,715,981,595		170,374,359	4,539,808
	合計	2,213,180,880	6,712,758,397	17,348,702,939	52,750	336,490	17,349,092,179		672,950,961	10,850,030

(第12表)

## (6) 合 計 (つづき)

課 税 標 準 額										算 出 税 額	
分離長期譲渡所得金額に係るもの		分離短期譲渡所得金額に係るもの			一般株式等に係る 譲渡所得等の 金額に係るもの	上場株式等に係る 譲渡所得等の 金額に係るもの	上場株式等に係る 配当所得等の 金額に係るもの	先物取引に係る 雑所得等の 金額に係るもの	計	総所得金額、山 林所得金額及び 退職所得金額分 (B)	土地等に係る 事業所得等分
居住用財産の 譲渡に係るもの	小 計	一般の譲渡に 係 る も の	国、地方公共 団体等に対する 譲渡に係るもの	小 計							
28,045,865	182,131,678	2,984,260	81,640	3,065,900	28,179,107	33,144,590	2,079,237	4,569,272	259,664,220	384,341	
11,701,995	80,792,514	809,542	32	809,574	12,669,898	10,150,261	1,264,665	1,538,331	801,102,640	41,584,618	
11,576,335	77,256,959	549,541	63,606	613,147	30,351,384	14,841,943	1,474,648	1,701,204	2,203,247,266	124,561,856	
6,513,642	57,600,319	521,633	17,733	539,366	20,454,662	15,369,213	1,671,603	1,870,579	2,292,883,705	131,684,753	
4,195,797	48,818,939	887,820	26,091	913,911	12,162,969	48,963,100	1,697,669	1,642,138	1,850,499,372	104,156,375	
2,582,850	47,942,677	806,926	43,769	850,695	17,578,901	23,213,047	1,781,783	1,984,782	2,013,694,573	115,202,681	
3,086,544	34,067,215	673,948	370	674,318	16,005,374	18,401,898	1,438,130	1,473,189	1,351,277,829	76,744,005	
2,336,396	50,442,127	941,017	0	941,017	37,111,210	24,895,999	2,815,178	2,190,709	1,843,209,614	103,479,669	
6,569,498	181,483,665	4,569,887	1,574	4,571,461	391,472,531	265,443,759	29,250,721	9,067,881	6,597,183,360	342,942,820	
76,608,922	760,536,093	12,744,574	234,815	12,979,389	565,986,036	454,423,810	43,473,634	26,038,085	19,212,762,579	1,040,741,118	
51,324,195	340,181,151	4,343,343	145,278	4,488,621	71,200,389	58,136,794	4,818,550	7,808,807	3,264,014,126	166,530,815	
16,378,833	188,429,150	2,890,327	87,963	2,978,290	66,201,906	105,947,258	6,589,185	6,970,688	7,508,355,479	427,787,814	
2,336,396	50,442,127	941,017	0	941,017	37,111,210	24,895,999	2,815,178	2,190,709	1,843,209,614	103,479,669	
6,569,498	181,483,665	4,569,887	1,574	4,571,461	391,472,531	265,443,759	29,250,721	9,067,881	6,597,183,360	342,942,820	
67,703,028	528,484,121	7,233,670	233,241	7,466,911	137,401,701	164,028,175	11,332,539	14,778,990	10,771,797,161	396,148,207	
2,336,396	50,442,127	941,017	0	941,017	37,111,210	24,895,999	2,814,816	2,190,709	1,843,201,738	68,983,077	
6,569,498	181,483,665	4,569,887	1,574	4,571,461	391,472,531	265,451,545	29,250,721	9,067,881	6,597,279,399	228,631,235	
76,608,922	760,409,913	12,744,574	234,815	12,979,389	565,985,442	454,375,719	43,398,076	26,037,580	19,212,278,298	693,762,519	

(第12表)

## (6) 合 計 (つづき)

課税標準額の段階	区 分	算 出 税 額											
		分 離 長 期 譲 渡 所 得 分				分 離 短 期 譲 渡 所 得 分			税 額				計
		一般の譲渡 に係る分 (千円)	優良住宅地 としての譲渡 に係る分 (千円)	居住用財産 の 譲 渡 に係る分 (千円)	小 計 (千円)	一般の譲渡 に係る分 (千円)	国、地方公共 団体等に対する 譲渡に係る分 (千円)	小 計 (千円)	一般株式等に 係る譲渡所得 等分 (千円)	上場株式等に 係る譲渡所得 等分 (千円)	上場株式等に 係る配当所得 等分 (千円)	先物取引に 係る雑所得 等分 (千円)	
10万円以下の金額	4,592,636	26,854	738,261	5,357,751	161,149	2,449	163,598	845,366	994,319	62,375	137,075	7,944,825	
10万円を超え100万円以下	2,046,467	23,858	300,653	2,370,978	43,667	1	43,668	380,095	304,506	37,939	46,148	44,767,952	
100万円 " 200万円 "	1,938,023	30,260	302,046	2,270,329	29,677	1,908	31,585	910,539	445,256	44,239	51,037	128,314,841	
200万円 " 300万円 "	1,512,730	18,144	168,540	1,699,414	28,171	531	28,702	613,642	461,072	50,149	56,117	134,593,849	
300万円 " 400万円 "	1,305,985	31,661	110,293	1,447,939	47,941	782	48,723	364,888	1,468,891	50,929	49,261	107,587,006	
400万円 " 550万円 "	1,351,372	8,216	66,813	1,426,401	43,573	1,313	44,886	527,365	696,393	53,451	59,542	118,010,719	
550万円 " 700万円 "	927,301	1,777	85,352	1,014,430	36,393	11	36,404	480,161	552,057	43,143	44,195	78,914,395	
700万円 " 1,000万円 "	1,404,689	36,706	61,474	1,502,869	50,817	0	50,817	1,113,336	746,876	84,457	65,723	107,043,747	
1,000万円を超える金額	5,110,661	132,255	182,435	5,425,351	246,775	47	246,822	11,744,164	7,963,309	877,522	272,036	369,472,024	
合計	20,189,864	309,731	2,015,867	22,515,462	688,163	7,042	695,205	16,979,556	13,632,679	1,304,204	781,134	1,096,649,358	

市 町 村 民 税	200万円以下の金額	8,577,126	80,972	1,340,960	9,999,058	234,493	4,358	238,851	2,136,000	1,744,081	144,553	234,260	181,027,618
	200万円を超え700万円以下	5,097,388	59,798	430,998	5,588,184	156,078	2,637	158,715	1,986,056	3,178,413	197,672	209,115	439,105,969
	700万円 " 1,000万円 "	1,404,689	36,706	61,474	1,502,869	50,817	0	50,817	1,113,336	746,876	84,457	65,723	107,043,747
	1,000万円を超える金額	5,110,661	132,255	182,435	5,425,351	246,775	47	246,822	11,744,164	7,963,309	877,522	272,036	369,472,024

道 府 県 民 税	700万円以下の金額	9,113,366	93,848	1,181,303	10,388,517	260,372	4,664	265,036	2,748,016	3,280,531	226,652	295,573	413,352,532
	700万円を超え1,000万円以下	936,392	24,471	40,984	1,001,847	33,877	0	33,877	742,224	497,915	56,294	43,817	71,359,051
	1,000万円を超える金額	3,406,940	88,167	121,620	3,616,727	164,516	32	164,548	7,829,441	5,305,041	580,503	181,358	246,308,853
	合計	13,456,698	206,486	1,343,907	15,007,091	458,765	4,696	463,461	11,319,681	9,083,487	863,449	520,748	731,020,436

(第12表)

## (6) 合 計 (つづき)

税 額 控 除 額						税 額 調 整 額	配当割額の 控除額	株式譲渡等 所得割額 の控除額	減 免 税 額	所 得 割 額			平 均 税 率  (B)／(A)  (%)
調 整 控 除	配 当 控 除	住宅借入金 等特別税額 控 除	寄附金 税 額 控 除	外国税額 控 除	計					所得税の納税義務		計	
										あり	なし		
(千円)	(千円)	(千円)	(千円)	(千円)	(千円)	(千円)	(千円)	(千円)	(千円)	(千円)	(千円)	(%)	
156,652	3,426	200	191,472	6,413	358,163	181	36,083	31,017	113	7,420,758	98,510	7,519,268	5.9
2,535,395	41,077	286,423	435,186	7,889	3,305,970	20,869	83,451	81,813	13,949	40,913,009	348,891	41,261,900	6.0
2,785,709	73,434	1,930,158	2,472,042	2,250	7,263,593	6,434	147,382	157,981	11,354	119,415,727	1,312,370	120,728,097	6.0
1,383,123	71,657	2,840,674	4,517,386	9,489	8,822,329	9	141,489	165,813	2,329	122,108,148	3,353,732	125,461,880	6.0
753,213	66,634	1,306,641	4,714,550	9,015	6,850,053	0	130,818	147,980	246	97,917,415	2,540,494	100,457,909	6.0
616,621	83,791	74,828	6,461,148	11,063	7,247,451	0	135,915	191,507	291	109,982,596	452,959	110,435,555	6.0
309,722	64,883	1,762	4,892,595	52,330	5,321,292	0	98,975	157,981	0	73,264,451	71,696	73,336,147	6.0
309,629	101,487	1,510	7,263,284	12,462	7,688,372	0	153,512	258,138	567	98,932,077	11,081	98,943,158	6.0
284,526	2,172,246	673	24,686,938	172,036	27,316,419	0	986,003	1,408,146	0	339,745,840	15,616	339,761,456	6.0
9,134,590	2,678,635	6,442,869	55,634,601	282,947	74,173,642	27,493	1,913,628	2,600,376	28,849	1,009,700,021	8,205,349	1,017,905,370	6.0

5,477,756	117,937	2,216,781	3,098,700	16,552	10,927,726	27,484	266,916	270,811	25,416	167,749,494	1,759,771	169,509,265	6.0
3,062,679	286,965	4,223,905	20,585,679	81,897	28,241,125	9	507,197	663,281	2,866	403,272,610	6,418,881	409,691,491	6.0
309,629	101,487	1,510	7,263,284	12,462	7,688,372	0	153,512	258,138	567	98,932,077	11,081	98,943,158	6.0
284,526	2,172,246	673	24,686,938	172,036	27,316,419	0	986,003	1,408,146	0	339,745,840	15,616	339,761,456	6.0

5,692,790	300,076	4,293,617	15,890,988	100,140	26,277,611	18,285	509,765	620,871	18,849	380,505,981	5,401,170	385,907,151	4.0
206,412	75,940	1,009	4,865,641	9,021	5,158,023	0	102,049	172,093	378	65,919,333	7,175	65,926,508	4.0
189,686	1,629,167	446	16,879,308	172,490	18,871,097	0	652,548	934,481	0	225,840,203	10,524	225,850,727	4.0
6,088,888	2,005,183	4,295,072	37,635,937	281,651	50,306,731	18,285	1,264,362	1,727,445	19,227	672,265,517	5,418,869	677,684,386	4.0

第13表 令和3年度給与所得の収入金額等に関する調

(第13表)

(1) 課税標準額の段階別

区分 課税標準額の段階	納税義務者数			給与所得に係る 収入金額 (a) (千円)	給与所得控除額 (b) (千円)	特定支出控除額 (c) (千円)	所得金額調整控除額 (d) (千円)	給与所得金額 (a)-(b)-(c)-(d) (千円)
	所得税の納税義務		計 (人)					
	あり (人)	なし (人)						
10万円以下の金額	33,528	59,962	93,490	115,028,042	52,935,824	3,937	447,152	61,641,129
10万円を超え100万円以下	895,485	22,249	917,734	1,924,236,566	669,181,704	27,718	6,180,123	1,248,847,021
100万円 " 200万円 "	1,254,656	27,060	1,281,716	4,548,036,187	1,436,665,733	44,745	6,553,252	3,104,772,457
200万円 " 300万円 "	798,725	35,110	833,835	4,253,548,857	1,212,602,981	41,292	3,508,766	3,037,395,818
300万円 " 400万円 "	454,624	17,043	471,667	3,094,005,109	808,365,807	44,599	1,833,963	2,283,760,740
400万円 " 550万円 "	386,377	2,020	388,397	3,152,846,155	723,333,552	65,990	6,835,139	2,422,611,474
550万円 " 700万円 "	195,331	14	195,345	1,900,466,729	369,472,669	40,541	11,224,711	1,519,728,808
700万円 " 1,000万円 "	196,766	23	196,789	2,310,368,008	372,444,062	55,751	13,153,393	1,924,714,802
1,000万円を超える金額	236,572	19	236,591	5,457,364,036	443,127,592	143,926	16,517,356	4,997,575,162
合計	4,452,064	163,500	4,615,564	26,755,899,689	6,088,129,924	468,499	66,253,855	20,601,047,411

200万円以下の金額	2,183,669	109,271	2,292,940	6,587,300,795	2,158,783,261	76,400	13,180,527	4,415,260,607
200万円を超え700万円以下	1,835,057	54,187	1,889,244	12,400,866,850	3,113,775,009	192,422	23,402,579	9,263,496,840
700万円を超える金額	433,338	42	433,380	7,767,732,044	815,571,654	199,677	29,670,749	6,922,289,964

第14表 令和3年度給与所得の収入金額等に関する調

(第14表)

(2) 給与収入金額の段階別

区分 給与収入金額の段階	納税義務者数			給与所得に係る 収入金額 (a) (千円)	給与所得控除額 (b) (千円)	特定支出控除額 (c) (千円)	所得金額調整控除額 (d) (千円)	給与所得金額 (a)-(b)-(c)-(d) (千円)
	所得税の納税義務		計					
	あり (人)	なし (人)						
100万円以下の金額	93,444	7,656	101,100	49,417,590	38,481,431	0	2,095,698	8,840,461
100万円を超え110万円以下	28,326	31,031	59,357	61,926,505	32,646,300	76	595,883	28,684,246
110万円 " 120万円 "	54,348	8,280	62,628	72,972,453	34,445,400	0	1,060,090	37,466,963
120万円 " 130万円 "	49,042	5,354	54,396	68,191,514	29,917,800	52	536,323	37,737,339
130万円 " 140万円 "	36,548	2,341	38,889	52,530,407	21,388,950	413	533,211	30,607,833
140万円 " 150万円 "	39,444	1,386	40,830	59,277,457	22,455,950	705	573,056	36,247,746
150万円 " 200万円 "	224,103	6,113	230,216	406,448,884	139,976,953	960	2,916,459	263,554,512
200万円 " 300万円 "	669,488	15,627	685,115	1,736,725,084	576,664,522	11,105	5,700,756	1,154,348,701
300万円 " 500万円 "	1,366,655	37,548	1,404,203	5,546,748,134	1,715,526,919	25,165	4,798,806	3,826,397,244
500万円 " 700万円 "	785,018	38,445	823,463	4,851,858,691	1,331,291,870	42,839	1,276,709	3,519,247,273
700万円 " 1,000万円 "	595,385	9,474	604,859	5,008,675,922	1,149,847,126	80,745	7,784,859	3,850,963,192
1,000万円 " 2,000万円 "	423,616	229	423,845	5,542,630,113	826,493,850	202,332	31,951,858	4,683,982,073
2,000万円を超える金額	86,647	16	86,663	3,298,496,935	168,992,850	104,107	6,430,150	3,122,969,828
合計	4,452,064	163,500	4,615,564	26,755,899,689	6,088,129,921	468,499	66,253,858	20,601,047,411



第15表 令和3年度分公的年金等に係る雑所得の収入金額等に関する調  
 (その1 65歳未満の者)

(第15表)

(1) 課税標準額の段階別

区分 課税標準額の段階	納税義務者数			公的年金等に係る 収入金額 (a) (千円)	公的年金等控除額 (b) (千円)	公的年金等に係る 雑所得の金額 (a)-(b) (千円)
	所得税の納税義務		計			
	あり (人)	なし (人)				
10万円以下の金額	2,231	3,383	5,614	2,178,846	1,544,389	634,457
10万円を超え100万円以下	41,520	1,151	42,671	22,212,848	14,692,713	7,520,135
100万円 " 200万円 "	29,353	434	29,787	17,650,948	10,556,560	7,094,388
200万円 " 300万円 "	10,537	214	10,751	8,147,668	4,211,827	3,935,841
300万円 " 400万円 "	5,632	67	5,699	4,786,856	2,421,168	2,365,688
400万円 " 550万円 "	4,586	12	4,598	3,840,837	1,942,765	1,898,072
550万円 " 700万円 "	2,562	1	2,563	2,101,179	1,076,740	1,024,439
700万円 " 1,000万円 "	3,129	1	3,130	2,607,713	1,270,517	1,337,196
1,000万円を超える金額	6,325	0	6,325	6,264,643	2,487,691	3,776,952
合計	105,875	5,263	111,138	69,791,538	40,204,370	29,587,168

200万円以下の金額	73,104	4,968	78,072	42,042,642	26,793,662	15,248,980
200万円を超え700万円以下	23,317	294	23,611	18,876,540	9,652,500	9,224,040
700万円を超える金額	9,454	1	9,455	8,872,356	3,758,208	5,114,148

第16表 令和3年度分公的年金等に係る雑所得の収入金額等に関する調

(その1 65歳未満の者)

(第16表)

(2) 公的年金等収入金額の段階別

区分 公的年金等収入金額の段階	納 税 義 務 者			公 的 年 金 等 に 係 る 収 入 金 額 (a) (千円)	公 的 年 金 等 控 除 額 (b) (千円)	公 的 年 金 等 に 係 る 雑 所 得 の 金 額 (a)-(b) (千円)
	所 得 税 の 納 税 義 務		計			
	あ り (人)	な し (人)				
60万円以下の金額	69,236	3,744	72,980	14,466,601	14,421,144	45,457
60万円を超え70万円以下	4,266	206	4,472	2,898,576	2,628,100	270,476
70万円 " 90万円 "	6,399	281	6,680	5,303,937	3,933,600	1,370,337
90万円 " 110万円 "	5,073	360	5,433	5,421,641	3,195,900	2,225,741
110万円 " 130万円 "	4,521	194	4,715	5,645,381	2,779,599	2,865,782
130万円 " 150万円 "	3,885	126	4,011	5,609,576	2,461,313	3,148,263
150万円 " 200万円 "	6,061	185	6,246	10,669,156	4,292,249	6,376,907
200万円 " 250万円 "	2,640	98	2,738	6,084,731	2,211,338	3,873,393
250万円 " 300万円 "	1,525	36	1,561	4,255,067	1,460,147	2,794,920
300万円 " 500万円 "	1,947	30	1,977	7,287,546	2,309,849	4,977,697
500万円を超える金額	322	3	325	2,149,326	511,131	1,638,195
合計	105,875	5,263	111,138	69,791,538	40,204,370	29,587,168

第17表 令和3年度分公的年金等に係る雑所得の収入金額等に関する調

(その2 65歳以上の者)

(第17表)

(1) 課税標準額の段階別

区分 課税標準額の段階	納税義務者数			公的年金等に係る 収入金額 (a) (千円)	公的年金等控除額 (b) (千円)	公的年金等に係る 雑所得の金額 (a)-(b) (千円)
	所得税の納税義務		計			
	あり (人)	なし (人)				
10万円以下の金額	18,124	26,580	44,704	64,259,911	42,656,723	21,603,188
10万円を超え100万円以下	330,184	12,298	342,482	645,197,595	344,055,740	301,141,855
100万円 " 200万円 "	179,352	1,839	181,191	398,950,571	185,270,894	213,679,677
200万円 " 300万円 "	75,490	825	76,315	181,709,012	80,430,840	101,278,172
300万円 " 400万円 "	36,149	322	36,471	85,501,214	38,022,930	47,478,284
400万円 " 550万円 "	26,837	99	26,936	56,802,247	26,861,203	29,941,044
550万円 " 700万円 "	14,925	16	14,941	28,614,857	14,351,645	14,263,212
700万円 " 1,000万円 "	17,053	7	17,060	29,225,804	15,594,803	13,631,001
1,000万円を超える金額	34,855	3	34,858	55,253,847	29,377,569	25,876,278
合計	732,969	41,989	774,958	1,545,515,058	776,622,347	768,892,711

200万円以下の金額	527,660	40,717	568,377	1,108,408,077	571,983,357	536,424,720
200万円を超え700万円以下	153,401	1,262	154,663	352,627,330	159,666,618	192,960,712
700万円を超える金額	51,908	10	51,918	84,479,651	44,972,372	39,507,279

第18表 令和3年度分公的年金等に係る雑所得の収入金額等に関する調

(その2 65歳以上の者)

(第18表)

(2) 公的年金等収入金額の段階別

区分 公的年金等収入金額の段階	納 税 義 務 者			公 的 年 金 等 に 係 る 収 入 金 額 (a) (千円)	公 的 年 金 等 控 除 額 (b) (千円)	公 的 年 金 等 に 係 る 雑 所 得 の 金 額 (a)-(b) (千円)
	所得税の納税義務		計			
	あり (人)	なし (人)				
110万円以下の金額	200,078	10,895	210,973	143,818,728	143,533,374	285,354
110万円を超え150万円以下	63,253	3,605	66,858	86,456,464	72,704,700	13,751,764
150万円 " 200万円 "	106,666	11,100	117,766	208,678,643	128,874,700	79,803,943
200万円 " 250万円 "	136,440	8,936	145,376	328,631,749	159,269,700	169,362,049
250万円 " 300万円 "	114,375	5,302	119,677	325,740,638	131,109,100	194,631,538
300万円 " 500万円 "	95,707	2,084	97,791	352,685,797	115,278,165	237,407,632
500万円を超える金額	16,450	67	16,517	99,503,039	25,852,608	73,650,431
合計	732,969	41,989	774,958	1,545,515,058	776,622,347	768,892,711

第19表 令和3年度分に係る所得控除等の人員等に関する調

(第19表)

所得控除を行った納税義務者数												
雑損控除	医療費控除	左のうち セルフメディ ケーション税制 に係る分	社会保険料 控除	小規模企業 共済等掛金 控除	生命保険料 控除	左のうち 新生命保険分	左のうち 新個人年金分	左のうち 介護医療 保険分	左のうち 旧生命保険分	左のうち 旧個人年金分	地震保険料 控除	左のうち 長期分
(人)	(人)	(人)	(人)	(人)	(人)	(人)	(人)	(人)	(人)	(人)	(人)	(人)
653	663,379	2,906	5,006,499	423,600	3,431,805	2,228,754	350,377	2,527,958	1,628,061	450,500	1,021,839	20,254

所得控除を行った納税義務者数 (つづき)					
障害者控除			寡婦控除	ひとり親控除	勤労学生控除
普通	特別障害者	実人員			
(人)	(人)	(人)	(人)	(人)	(人)
75,642	57,159	131,485	41,103	45,535	643

所得控除を行った納税義務者数 (つづき)									
配偶者控除			配偶者特別 控除	扶養控除				特別障害者のうち 同居特別障害 加算金分(23万円) に係る者	
一般 (70歳未満)	老人配偶者 (70歳以上)	計		一般 (16歳～18歳) (23歳～69歳)	特定扶養親族 (19歳～22歳)	老人扶養親族 (70歳以上)	同居老親等 (70歳以上)		実人員
(人)	(人)	(人)	(人)	(人)	(人)	(人)	(人)	(人)	(人)
483,363	137,324	620,687	130,602	282,044	161,384	66,970	73,482	502,529	21,865

障害者控除の対象となった人員						
納税義務者数			扶養親族及び同一生計配偶者			特定支出控除の 特例の対象となった 納税義務者数
一般	特別	計	一般	特別	計	
(人)	(人)	(人)	(人)	(人)	(人)	(人)
41,170	29,131	70,301	36,196	29,177	65,373	429

住民税の課税の対象となった 配当所得に係る納税義務者数等		住民税の課税の対象となった 利子所得に係る納税義務者数等		税額控除を行った納税義務者数					
納税義務者数	配当所得の金額 (千円)	納税義務者数	利子所得の金額 (千円)	配当控除	住宅借入金等 特別税額控除	寄附金税額 控除	外国税額 控除	配当割額の 控除	株式等譲渡 所得割額の 控除
(人)	(千円)	(人)	(千円)	(人)	(人)	(人)	(人)	(人)	(人)
128,441	352,535,415	4,331	3,891,388	89,146	143,288	917,302	5,714	89,874	36,619

第20表 退職所得の分離課税に係る所得割額等に関する調

(第20表)

年 度	調定した月	納税義務者数	税額 (千円)
令和 2年度	4月	2,794	1,184,683
	5月	5,531	1,668,147
	6月	3,693	1,009,117
	7月	2,849	1,169,773
	8月	3,264	1,535,242
	9月	1,906	806,207
	10月	2,099	812,444
	11月	2,177	657,690
	12月	1,679	531,178
	1月	1,983	995,810
	2月	2,402	793,356
	3月	2,698	755,298
	計	33,075	11,918,945
令和 3年度	4月	3,268	1,359,409
	5月	6,886	1,853,661
	6月	3,379	885,967
	計	13,533	4,099,037

第21表 令和3年度配偶者控除・配偶者特別控除に係る納税義務者数に関する調

(第21表)

区分 合計所得金額の段階	配偶者控除が適用され た納税義務者数 (人)	配偶者特別控除が適用された納税義務者数 (人)								計
	48万円以下 (33,22,11万 円)(老配: 38,26,13万 円)	48万円超100 万円以下 (33,22,11万 円)	100万円超 105万円以下 (31,21,11万 円)	105万円超 110万円以下 (26,18,9万 円)	110万円超 115万円以下 (21,14,7万 円)	115万円超 120万円以下 (16,11,6万 円)	120万円超 125万円以下 (11,8,4万円)	125万円超 130万円以下 (6,4,2万円)	130万円超 133万円以下 (3,2,1万円)	
900万円以下の金額	595,731	97,349	3,906	4,202	4,962	5,458	3,915	3,605	2,856	721,984
900万円を超え 950万円以下	13,475	1,893	48	64	79	85	63	63	48	15,818
950万円〃 1,000万円〃	11,481	1,625	63	42	62	75	52	56	31	13,487
合計	620,687	100,867	4,017	4,308	5,103	5,618	4,030	3,724	2,935	751,289

第22表 控除対象配偶者及び扶養親族の人員別令和3年度納税義務者数に関する調

(第22表)

区分 課税標準額の段階	納税 義務者数 (人)	控除対象配偶者及び扶養親族の人員別納税義務者数										
		0人 (人)	1人 (人)	2人 (人)	3人 (人)	4人 (人)	5人 (人)	6人 (人)	7人 (人)	8人 (人)	9人 (人)	10人以上 (人)
1万円以下の金額	16,490	14,177	1,662	467	142	31	6	3	2	0	0	0
1万円を超え2万円以下	9,938	8,731	905	227	61	13	1	0	0	0	0	0
2万円 " 3万円 "	14,578	13,261	966	292	50	8	0	1	0	0	0	0
3万円 " 4万円 "	18,761	17,509	916	242	70	19	2	2	0	1	0	0
4万円 " 5万円 "	17,322	15,918	1,085	258	48	10	3	0	0	0	0	0
5万円 " 6万円 "	12,532	11,045	1,151	274	42	14	5	1	0	0	0	0
6万円 " 7万円 "	12,403	10,819	1,207	295	68	10	3	1	0	0	0	0
7万円 " 8万円 "	11,733	10,182	1,184	280	76	8	3	0	0	0	0	0
8万円 " 9万円 "	11,542	9,844	1,326	284	68	12	5	1	1	1	0	0
9万円 " 10万円 "	11,168	9,487	1,308	284	62	22	2	2	0	1	0	0
10万円 " 15万円 "	55,961	46,164	7,751	1,616	342	64	20	1	0	1	2	0
15万円 " 20万円 "	58,401	46,814	9,356	1,715	412	86	13	2	1	0	0	2
20万円 " 25万円 "	58,725	47,117	9,377	1,704	402	83	30	9	1	1	0	1
25万円 " 30万円 "	58,152	45,593	10,198	1,795	452	92	17	5	0	0	0	0
30万円 " 35万円 "	55,680	42,697	10,484	1,896	471	103	22	5	1	1	0	0
35万円 " 40万円 "	56,156	43,239	10,328	1,970	481	100	25	8	3	0	2	0
40万円 " 45万円 "	61,427	47,841	10,710	2,218	507	117	21	9	2	1	0	1
45万円 " 50万円 "	64,328	50,921	10,436	2,243	563	119	32	8	4	1	1	0
50万円 " 55万円 "	64,478	51,083	10,404	2,262	527	154	32	9	2	3	2	0
55万円 " 60万円 "	66,696	53,447	10,208	2,270	586	142	31	8	4	0	0	0
60万円 " 65万円 "	68,565	55,223	10,270	2,273	617	139	33	5	1	3	0	1
65万円 " 70万円 "	72,077	58,736	10,093	2,407	673	126	27	11	2	1	1	0
70万円 " 80万円 "	148,345	121,593	19,804	5,015	1,505	326	69	21	10	2	0	0
80万円 " 90万円 "	150,972	124,405	19,083	5,267	1,719	385	82	18	10	2	0	1
90万円 " 100万円 "	155,398	129,281	18,499	5,325	1,775	396	88	23	7	1	1	2
100万円 " 120万円 "	324,413	273,521	34,112	11,424	4,126	968	183	57	19	0	0	3
120万円 " 160万円 "	599,972	502,009	61,802	23,636	9,529	2,349	450	129	47	12	3	6
160万円 " 200万円 "	492,111	397,417	54,642	25,547	11,070	2,652	569	153	37	13	6	5
200万円を超える金額	2,473,603	1,591,606	406,179	305,052	134,860	28,606	5,091	1,329	506	180	84	110
合計	5,221,927	3,849,680	745,446	408,538	171,304	37,154	6,865	1,821	660	225	102	132



第23表 令和3年度課税標準額段階別控除対象配偶者及び扶養親族の人員に関する調

(第23表)

区分 課税標準額の段階	配偶者控除			扶養控除					特別障害者のうち 同居特障加算分 に係る者(23万円) (再掲)	16歳未満 扶養親族 (人)
	一般 (70歳未満) (人)	老人配偶者 (70歳以上) (人)	計 (人)	一般 (16歳～18歳) (23歳～69歳) (人)	特定扶養親族 (19歳～22歳) (人)	老人扶養親族 (70歳以上) (人)	同居老親等 (70歳以上) (人)	計 (人)		
1万円以下の金額	575	525	1,100	874	302	209	253	1,638	170	470
1万円を超え2万円以下	316	398	714	366	206	72	168	812	77	73
2万円 " 3万円 "	335	435	770	419	226	74	177	896	103	72
3万円 " 4万円 "	332	433	765	417	166	105	160	848	87	103
4万円 " 5万円 "	366	469	835	409	170	110	182	871	88	94
5万円 " 6万円 "	380	518	898	450	190	109	195	944	86	70
6万円 " 7万円 "	429	528	957	508	218	110	188	1,024	92	81
7万円 " 8万円 "	410	545	955	514	195	88	180	977	92	87
8万円 " 9万円 "	429	607	1,036	542	201	131	165	1,039	102	117
9万円 " 10万円 "	449	606	1,055	546	189	99	184	1,018	89	107
10万円 " 15万円 "	2,422	4,014	6,436	2,842	1,096	506	965	5,409	422	552
15万円 " 20万円 "	2,758	5,092	7,850	3,063	1,174	591	1,113	5,941	452	683
20万円 " 25万円 "	2,838	4,973	7,811	3,080	1,237	577	1,080	5,974	401	768
25万円 " 30万円 "	3,246	5,217	8,463	3,123	1,245	639	1,178	6,185	453	979
30万円 " 40万円 "	7,020	9,830	16,850	6,659	2,563	1,422	2,295	12,939	779	2,790
40万円 " 60万円 "	15,586	17,929	33,515	13,908	5,208	2,852	4,764	26,732	1,500	9,119
60万円 " 80万円 "	16,708	15,150	31,858	13,224	5,111	2,793	4,885	26,013	1,286	13,466
80万円 " 120万円 "	37,928	22,157	60,085	24,920	10,090	5,358	8,866	49,234	2,178	38,964
120万円 " 160万円 "	39,718	13,853	53,571	23,170	9,855	5,131	7,961	46,117	1,853	50,914
160万円 " 200万円 "	40,237	9,046	49,283	21,492	9,592	4,755	6,823	42,662	1,548	61,858
200万円を超える金額	310,881	24,999	335,880	208,873	128,993	54,320	37,609	429,795	10,319	810,120
合計	483,363	137,324	620,687	329,399	178,227	80,051	79,391	667,068	22,177	991,487
5万円以下の金額	1,924	2,260	4,184	2,485	1,070	570	940	5,065	525	812
5万円を超え10万円以下	2,097	2,804	4,901	2,560	993	537	912	5,002	461	462
10万円 " 20万円 "	5,180	9,106	14,286	5,905	2,270	1,097	2,078	11,350	874	1,235
20万円 " 40万円 "	13,104	20,020	33,124	12,862	5,045	2,638	4,553	25,098	1,633	4,537

第24表 令和3年度青色申告者及び事業専従者に関する調

(第24表)

課税標準額の段階	区分 青色申告者 である納税 義務者数 (人)	左のうち青色事業専従者を有する者				白色事業専従者関係			
		青色事業専従者数		青色専従者 給与額 (千円)	納税義務者数 (人)	白色事業専従者数		事業専従者 控除額 (千円)	白色事業専従者を 有する納税義務者数 (人)
		配偶者 (人)	配偶者以外の者 (人)			配偶者 (人)	配偶者以外の者 (人)		
1万円以下の金額	3,446	212	75	463,932	255	10	8	11,084	17
1万円を超え2万円以下	1,040	71	19	127,654	84	7	3	4,742	9
2万円 " 3万円 "	1,182	110	40	182,876	132	6	3	5,635	8
3万円 " 4万円 "	1,281	93	20	128,591	106	6	1	4,159	7
4万円 " 5万円 "	1,464	117	35	174,025	141	13	4	13,256	14
5万円 " 10万円 "	5,810	448	148	764,335	549	40	18	36,890	48
10万円 " 15万円 "	5,350	370	140	728,809	463	28	12	24,775	35
15万円 " 20万円 "	5,527	381	125	637,494	465	32	12	28,549	41
20万円 " 40万円 "	21,845	1,562	465	2,729,462	1,863	156	58	147,565	190
40万円 " 60万円 "	22,432	1,563	463	2,674,902	1,873	133	54	127,325	170
60万円 " 80万円 "	22,394	1,507	454	2,653,663	1,821	110	60	116,443	148
80万円 " 120万円 "	41,883	2,812	794	5,155,657	3,365	223	172	268,994	302
120万円 " 160万円 "	37,658	2,532	730	4,857,610	3,009	226	91	228,292	287
160万円 " 200万円 "	33,252	2,309	608	4,891,615	2,733	190	129	224,958	250
200万円 " 300万円 "	65,255	4,637	1,247	10,116,321	5,466	333	146	341,554	413
300万円 " 400万円 "	47,096	3,582	897	8,360,095	4,199	216	138	268,005	273
400万円 " 550万円 "	46,481	3,650	879	9,396,487	4,270	180	127	214,743	217
550万円 " 700万円 "	29,065	2,530	588	7,227,627	2,962	123	94	158,395	154
700万円 " 1,000万円 "	34,109	3,421	728	10,462,271	3,914	154	109	185,789	175
1,000万円 " 2,000万円 "	41,196	5,031	962	18,599,207	5,703	202	386	438,626	251
2,000万円を超える金額	25,887	3,306	573	17,189,691	3,679	111	371	339,614	140
合計	493,653	40,244	9,990	107,522,324	47,052	2,499	1,996	3,189,393	3,149
200万円以下の金額	204,564	14,087	4,116	26,170,625	16,859	1,180	625	1,242,667	1,526
200万円を超え700万円以下	187,897	14,399	3,611	35,100,530	16,897	852	505	982,697	1,057
700万円を超える金額	101,192	11,758	2,263	46,251,169	13,296	467	866	964,029	566

第27表 令和3年度市町村民税個人均等割の非課税限度額に関する調

(第27表)

区 分	生活保護法による級地区分
	1 級 地
基本額として条例で定める一定金額(千円)	すべての特別区において350
加算額として条例で定める一定金額(千円)	すべての特別区において210

第28表 令和3年度個人の市町村民税の均等割のみの納税義務者に係る1人当たりの合計所得金額の段階別人員に関する調

(第28表)

区分	1人当たりの合計所得金額の段階	控除対象配偶者及び扶養親族の人員別納税義務者数(人)											
		計	0人	1人	2人	3人	4人	5人	6人	7人	8人	9人	10人以上
生活保護による級地区分 1級地	45万円を超え46万円まで	7,940	6,875	0	674	351	23	9	4	1	1	1	1
	46万円 " 48万円 "	18,220	15,659	0	2,225	277	38	15	4	2	0	0	0
	48万円 " 50万円 "	11,653	9,780	0	1,582	232	50	6	2	1	0	0	0
	50万円 " 52万円 "	13,468	8,572	3,689	908	253	42	1	3	0	0	0	0
	52万円 " 54万円 "	13,790	7,440	5,056	1,078	179	28	8	1	0	0	0	0
	54万円 " 56万円 "	12,660	6,153	5,604	708	155	32	7	1	0	0	0	0
	56万円 " 58万円 "	8,040	5,375	1,802	703	130	21	8	0	1	0	0	0
	58万円 " 60万円 "	7,614	4,849	2,025	604	121	11	4	0	0	0	0	0
	60万円 " 62万円 "	6,352	4,236	1,440	546	109	19	1	1	0	0	0	0

第30表 地方税法附則第3条の3第4項の非課税措置に係る者に関する調

(第30表)

区 分 家族構成人員	給 与 所 得 者	営 業 等 所 得 者	農 業 所 得 者	そ の 他 の 所 得 者	分 離 課 税 し た 者	合 計
	対象者数 (人)	対象者数 (人)	対象者数 (人)	対象者数 (人)	対象者数 (人)	対象者数 (人)
1 人	8,970	953	1	1,138	144	11,206
2 人	3,895	1,163	0	11,613	104	16,775
3 人	3,777	715	0	911	42	5,445
4 人	2,852	440	0	129	26	3,447
5 人	1,380	174	0	37	8	1,599
6 人	607	44	0	10	2	663
7 人	157	16	0	1	1	175
8 人	42	2	0	1	0	45
9 人	16	3	0	0	0	19
10人以上	6	0	0	0	0	6
合 計	21,702	3,510	1	13,840	327	39,380

第60表 令和3年度所得割額より控除しきれなかった配当割額及び株式等譲渡所得割額等に関する調

(第60表)

還 付 件 数 (充当したものを含む)	還 付 額 (充当したものを含む)
(件)	(千円)
32,779	2,410,454

第31表 総所得金額等の段階別家族数別令和3年度納税義務者数等に関する調

(第31表)

(1)納税義務者数

区分 総所得金額等の段階	納税 義務者数 (人)	家族数別納税義務者数									
		1人 (人)	2人 (人)	3人 (人)	4人 (人)	5人 (人)	6人 (人)	7人 (人)	8人 (人)	9人 (人)	10人以上 (人)
50万円以下の金額	34,812	34,812	0	0	0	0	0	0	0	0	0
50万円 " 60万円 "	51,134	51,134	0	0	0	0	0	0	0	0	0
60万円 " 70万円 "	68,055	68,055	0	0	0	0	0	0	0	0	0
70万円 " 80万円 "	63,719	63,719	0	0	0	0	0	0	0	0	0
80万円 " 90万円 "	54,908	54,908	0	0	0	0	0	0	0	0	0
90万円 " 100万円 "	55,499	55,499	0	0	0	0	0	0	0	0	0
100万円 " 110万円 "	62,024	62,024	0	0	0	0	0	0	0	0	0
110万円 " 120万円 "	93,919	85,052	8,867	0	0	0	0	0	0	0	0
120万円 " 130万円 "	87,882	76,420	11,462	0	0	0	0	0	0	0	0
130万円 " 140万円 "	99,518	85,679	13,839	0	0	0	0	0	0	0	0
140万円 " 150万円 "	108,828	92,925	15,338	565	0	0	0	0	0	0	0
150万円 " 160万円 "	124,935	104,986	17,134	2,815	0	0	0	0	0	0	0
160万円 " 170万円 "	113,611	95,298	15,844	2,469	0	0	0	0	0	0	0
170万円 " 180万円 "	119,227	100,303	16,124	2,800	0	0	0	0	0	0	0
180万円 " 190万円 "	125,255	104,984	16,355	3,228	688	0	0	0	0	0	0
190万円 " 200万円 "	122,981	102,862	15,874	3,279	966	0	0	0	0	0	0
200万円 " 210万円 "	136,451	113,367	16,968	4,692	1,424	0	0	0	0	0	0
210万円 " 220万円 "	129,477	108,468	15,500	4,225	1,200	84	0	0	0	0	0
220万円 " 250万円 "	370,516	304,346	45,783	14,694	4,596	1,097	0	0	0	0	0
250万円 " 300万円 "	511,561	410,964	64,435	24,799	8,913	2,035	390	25	0	0	0
300万円 " 350万円 "	441,400	340,281	58,751	27,915	11,144	2,628	527	132	22	0	0
350万円 " 400万円 "	363,283	266,964	52,405	28,213	12,096	2,868	548	137	43	9	0

第31表 総所得金額等の段階別家族数別令和3年度納税義務者数等に関する調（つづき）

（第31表）

（2）課税標準額

課税標準額 (千円)	家 族 数 別 課 税 標 準 額									
	1 人 (千円)	2 人 (千円)	3 人 (千円)	4 人 (千円)	5 人 (千円)	6 人 (千円)	7 人 (千円)	8 人 (千円)	9 人 (千円)	10人以上 (千円)
1,337,302	1,337,302	0	0	0	0	0	0	0	0	0
4,376,549	4,376,549	0	0	0	0	0	0	0	0	0
9,916,212	9,916,212	0	0	0	0	0	0	0	0	0
13,215,406	13,215,406	0	0	0	0	0	0	0	0	0
14,628,931	14,628,931	0	0	0	0	0	0	0	0	0
18,839,344	18,839,344	0	0	0	0	0	0	0	0	0
25,873,436	25,873,436	0	0	0	0	0	0	0	0	0
43,237,574	41,633,068	1,604,506	0	0	0	0	0	0	0	0
45,429,886	42,770,575	2,659,311	0	0	0	0	0	0	0	0
57,833,227	53,843,481	3,989,746	0	0	0	0	0	0	0	0
70,502,347	64,987,820	5,324,531	189,996	0	0	0	0	0	0	0
90,535,793	82,376,079	7,115,100	1,044,614	0	0	0	0	0	0	0
90,034,369	81,487,641	7,564,485	982,243	0	0	0	0	0	0	0
103,597,596	93,559,212	8,803,996	1,234,388	0	0	0	0	0	0	0
118,154,734	106,038,099	10,150,270	1,624,980	341,385	0	0	0	0	0	0
125,356,504	112,025,838	10,977,738	1,844,805	508,123	0	0	0	0	0	0
149,405,603	132,470,348	13,110,236	2,923,377	901,642	0	0	0	0	0	0
151,857,766	134,989,538	13,060,939	2,951,215	807,579	48,495	0	0	0	0	0
489,518,669	426,435,994	45,886,711	12,460,875	3,898,723	836,366	0	0	0	0	0
833,641,990	705,648,208	85,834,422	29,411,694	10,225,977	2,152,936	349,375	19,378	0	0	0
891,315,881	721,498,569	102,735,352	45,106,697	17,371,529	3,786,876	659,739	137,809	19,310	0	0
875,856,030	674,497,013	113,569,358	57,628,275	23,751,078	5,288,762	877,975	188,744	45,902	8,923	0

(第31表)

## (1)納税義務者数(つづき)

区分 総所得金額等の段階	納税 義務者数 (人)	家 族 数 別 納 税 義 務 者 数									
		1 人 (人)	2 人 (人)	3 人 (人)	4 人 (人)	5 人 (人)	6 人 (人)	7 人 (人)	8 人 (人)	9 人 (人)	10人以上 (人)
400万円を超え500万円以下	527,860	355,971	85,066	53,593	25,614	6,022	1,178	299	83	22	12
500万円 " 600万円 "	336,455	201,524	60,400	44,965	22,876	5,250	1,014	271	105	36	14
600万円 " 700万円 "	240,011	126,521	47,439	38,785	21,216	4,772	873	237	106	32	30
700万円 " 800万円 "	168,041	79,888	34,883	30,788	17,596	3,886	695	172	87	23	23
800万円 " 900万円 "	120,080	54,851	25,657	22,772	13,242	2,850	454	132	66	24	32
900万円 " 1,000万円 "	88,371	38,207	19,436	17,877	10,175	2,118	365	104	40	24	25
1,000万円 " 1,200万円 "	121,290	62,713	27,387	24,831	5,196	820	195	85	25	15	23
1,200万円 " 1,400万円 "	72,752	36,404	16,796	15,245	3,481	570	134	60	26	11	25
1,400万円を超える金額	208,072	110,551	43,703	39,988	10,881	2,154	492	167	57	29	50
合計	5,221,927	3,849,680	745,446	408,538	171,304	37,154	6,865	1,821	660	225	234

## (2)課税標準額(つづき)

課税標準額 (千円)	家族数別課税標準額									
	1人 (千円)	2人 (千円)	3人 (千円)	4人 (千円)	5人 (千円)	6人 (千円)	7人 (千円)	8人 (千円)	9人 (千円)	10人以上 (千円)
1,568,566,265	1,105,642,507	235,808,550	143,013,407	66,102,006	14,708,174	2,581,539	547,325	129,560	23,341	9,856
1,274,201,382	797,391,821	219,202,212	158,104,932	78,144,363	17,245,521	3,055,951	715,053	250,781	72,937	17,811
1,104,074,079	608,483,029	212,160,666	169,051,054	90,079,532	19,633,222	3,350,142	815,406	332,157	97,427	71,444
917,967,148	457,347,687	186,955,752	160,494,865	89,501,816	19,192,775	3,221,649	733,510	356,930	87,911	74,253
764,824,379	365,057,911	160,992,626	139,258,076	79,169,911	16,599,956	2,510,640	677,308	328,482	110,126	119,343
649,279,858	290,212,876	141,710,335	127,673,431	71,569,303	14,592,393	2,391,696	644,119	240,023	135,010	110,672
1,060,335,325	559,442,009	235,717,894	212,363,327	43,630,404	6,649,980	1,492,999	623,892	177,822	104,153	132,845
775,963,725	395,776,214	176,758,058	159,406,454	35,948,845	5,724,420	1,279,480	568,091	227,687	97,450	177,026
6,873,085,269	3,882,047,073	1,275,926,979	1,255,211,069	338,446,554	87,213,271	26,272,774	5,431,208	1,264,513	414,999	856,829
19,212,762,579	12,023,849,790	3,277,619,773	2,681,979,774	950,398,770	213,673,147	48,043,959	11,101,843	3,373,167	1,152,277	1,570,079



第33表 令和3年度軽自動車税(種別割)に関する調

(第33表)

車種	区分	賦課期日現在台数				(c)のうち 非課税台数 (官公署分) (台)(e)	(a)のうち 非課税台数 (台)(f)	(a)のうち 課税免除及び 減免台数 (台)(g)	左のうち 身体障害者等 の減免台数 (台)	差引課税台数				税率 (円)	調定額 (千円)		
		一般 (台)(a)	合衆国軍隊 の構成員等 (台)(b)	官公署 (台)(c)	計 (台)(d)					一般 (a)-(f)-(g) (台)	合衆国 軍隊の 構成員等 (台)	官公署 (c)-(e) (台)	計 (台)				
原動機付自転車	50cc以下	166,646	0	1,067	167,713	1,067	3,121	464	296	163,061	0	0	163,061	2,000	326,122		
	50cc超90cc以下	16,775	0	27	16,802	27	179	39	24	16,557	0	0	16,557	2,000	33,114		
	90cc超	112,485	0	78	112,563	78	215	276	205	111,994	0	0	111,994	2,400	268,786		
	ミニカー	9,240	0	6	9,246	6	12	34	26	9,194	0	0	9,194	3,700	34,020		
	小計	305,146	0	1,178	306,324	1,178	3,527	813	551	300,806	0	0	300,806		662,042		
軽自動車及び小型特殊自動車	一般	二輪車 (側車付のものを含む)	99,780	0	205	99,985	205	150	277	162	99,353	0	0	99,353	3,600	357,669	
		三輪車 (旧税率適用分)	2	0	0	2	0	0	0	0	2	0	0	2	3,100	6	
		三輪車 (新税率適用分)	5		0	5	0	0	0	0	5		0	5	3,900	20	
		三輪車 (単課適用分)	30		0	30	0	0	0	0	30		0	30	4,600	140	
		三輪車 (75%軽減適用分)	0		0	0	0	0	0	0	0		0	0	1,000	0	
		三輪車 (50%軽減適用分)	0		0	0	0	0	0	0	0		0	0	2,000	0	
		三輪車 (25%軽減適用分)	0		0	0	0	0	0	0	0		0	0	3,000	0	
		三輪車計	37	0	0	37	0	0	0	0	37	0	0	37		167	
	四輪車(旧税率適用分)	乗用	営業用	21	0	0	21	0	0	4	1	17	0	0	17	5,500	97
			自家用	66,192	0	79	66,271	79	23	1,882	1,707	64,287	0	0	64,287	7,200	462,867
		貨物用	営業用	9,149	0	0	9,149	0	2	35	3	9,112	0	0	9,112	3,000	27,336
			自家用	34,905	0	756	35,661	756	82	352	179	34,471	0	0	34,471	4,000	137,884
		小計	110,267	0	835	111,102	835	107	2,273	1,890	107,887	0	0	107,887		628,184	
		四輪車(新税率適用分)	乗用	営業用	17		0	17	0	1	0	16		0	16	6,900	112
				自家用	75,155		63	75,218	63	21	1,530	1,430	73,604		0	73,604	10,800
			貨物用	営業用	11,596		0	11,596	0	0	17	8	11,579		0	11,579	3,800
	自家用			48,875		692	49,567	692	105	168	94	48,602		0	48,602	5,000	243,010
	小計	135,643		755	136,398	755	126	1,716	1,532	133,801		0	133,801		1,082,041		

車種	区分	賦課期日現在台数				(a)のうち				差引課税台数				税率 (円)	調定額 (千円)			
		一般	合衆国軍隊 の構成員等	官公署	計	(c)のうち 非課税台数 (官公署分)	(a)のうち 非課税台数	(a)のうち 課税免除及び 減免台数	左のうち 身体障害者等 の減免台数	一般 (a)-(f)-(g)	合衆国 軍隊の 構成員等	官公署 (c)-(e)	計					
		(台) (a)	(台) (b)	(台) (c)	(台) (d)	(台) (e)	(台) (f)	(台) (g)	(台)	(台)	(台)	(台)	(円)			(千円)		
軽自動車及び小型特殊自動車	一般	四輪車(重課適用分)	乗用 営業用	9		0	9	0	0	3	2	6		0	6	8,200	49	
			乗用 自家用	43,731		32	43,763	32	28	867	796	42,836		0	42,836	12,900	552,586	
		貨物用	営業用	4,137		0	4,137	0	5	17	7	4,115		0	4,115	4,500	18,523	
			自家用	24,833		334	25,167	334	96	289	180	24,448		0	24,448	6,000	146,688	
		小計		72,710		366	73,076	366	129	1,176	985	71,405		0	71,405		717,847	
		(75%軽課適用分)	乗用	営業用	0		0	0	0	0	0	0		0	0	1,800	0	
				自家用	0		0	0	0	0	0	0		0	0	2,700	0	
			貨物用	営業用	377		0	377	0	0	0	0	377		0	377	1,000	377
				自家用	10		8	18	8	2	0	0	8		0	8	1,300	9
			小計		387		8	395	8	2	0	0	385		0	385		386
			(50%軽課適用分)	乗用	営業用	0		0	0	0	0	0	0		0	0	3,500	0
		自家用			1,852		0	1,852	0	0	12	11	1,840		0	1,840	5,400	9,936
	貨物用	営業用		0		0	0	0	0	0	0	0		0	0	1,900	0	
		自家用		0		0	0	0	0	0	0	0		0	0	2,500	0	
	小計			1,852		0	1,852	0	0	12	11	1,840		0	1,840		9,936	
	(25%軽課適用分)	乗用		営業用	0		0	0	0	0	0	0		0	0	5,200	0	
			自家用	6,096		7	6,103	7	2	133	124	5,961		0	5,961	8,100	48,286	
		貨物用	営業用	300		0	300	0	0	0	0	300		0	300	2,900	873	
			自家用	1,714		68	1,782	68	8	3	2	1,703		0	1,703	3,800	6,471	
		小計		8,110		75	8,185	75	10	136	126	7,964		0	7,964		55,630	
		四輪車計		328,969	0	2,039	331,008	2,039	374	5,313	4,544	323,282	0	0	323,282		2,494,024	
	専ら雪上を走行するもの		2	0	0	2	0	0	0	0	2	0	0	2	3,600	8		
	農耕作業用		496	0	27	523	27	6	0	0	490	0	0	490	2,400	1,175		
	その他 (小型特殊自動車)		14,379	0	59	14,438	59	33	7	0	14,339	0	0	14,339	5,900	84,599		
小計		443,663	0	2,330	445,993	2,330	563	5,597	4,706	437,503	0	0	437,503		2,937,641			
二輪の小型自動車		95,336	2	2,233	97,571	2,233	151	125	102	95,060	2	0	95,062	6,000	570,362			
二輪車等計		500,262	2	3,616	503,880	3,616	3,828	1,215	815	495,219	2	0	495,221		1,590,073			
合計		844,145	2	5,741	849,888	5,741	4,241	6,535	5,359	833,369	2	0	833,371		4,170,045			

### 第34表 令和2年度鉱産税に関する調

(第34表)

区 分	納税義務者数 (人)	生 産 量	課 税 標 準 額			調 定 済 額			収 入 済 額		
			月産200万円以下 (千円)	月産200万円超 (千円)	計 (千円)	現年課税分 (千円)	滞納繰越分 (千円)	計 (千円)	現年課税分 (千円)	滞納繰越分 (千円)	計 (千円)
非 鉄 金 属	0	0	0	0	0	0	0	0	0	0	0
鉄 金 属	0	0	0	0	0	0	0	0	0	0	0
非 金 属	0	0	0	0	0	0	0	0	0	0	0
石 油	0	0	0	0	0	0	0	0	0	0	0
可燃性天然ガス	0	0	0	0	0	0	0	0	0	0	0
亜 炭・石 炭	0	0	0	0	0	0	0	0	0	0	0
合 計	0	0	0	0	0	0	0	0	0	0	0

(注) 特別区においては、平成21年度以後課税実績がない。

### 第35表 入湯税に関する調

(第35表)

	入 湯 客 数 (人)	特別徴収義務者数 (人)
令和2年度	1,024,250	26

(注) 令和2年度に課税を行った特別区は、千代田区、中央区、港区、新宿区、文京区、台東区、墨田区、江東区、大田区、世田谷区、杉並区、板橋区、練馬区、足立区、葛飾区、江戸川区の16の特別区である。

### 第37表 令和2年度督促手数料等に関する調

(第37表)

区 分	督 促 手 数 料	延 滞 金	還 付 加 算 金
件 数 (件)	0	0	5,474
金 額 (千円)	0	2,066,300	339,297

第39表 市町村税の徴収に要する経費等に関する調

(第39表)

区 分	税 収 入 額			徴 税 費								
	市 町 村 税 (千円) (A)	個 人 の 道 府 県 民 税 (千円) (B)	合 計 (A)+(B) (千円) (C)	基 本 給 (千円) (D)	人 件 費				小 計 (イ)+(ロ)+(ハ) (千円) (E)	共 済 組 合 負 担 金 等 (千円) (F)	報 酬 (千円) (G)	そ の 他 (千円) (H)
					諸 手 当							
					超 過 勤 務 手 当 (イ) (千円)	税 務 特 別 手 当 (ロ) (千円)	そ の 他 の 手 当 (ハ) (千円)					
令 和 2 年 度	1,139,991,534	705,169,973	1,845,161,507	6,924,426	702,642	0	4,732,254	5,434,896	2,740,778	483,218	571	
令 和 3 年 度 (見 込)	1,090,926,343	674,068,573	1,764,994,915	7,213,192	728,283	0	4,952,475	5,680,758	2,860,728	490,750	2,884	

区 分	徴 税 費 (つづき)											
	人 件 費 計 (D)+(E)+(F) +(G)+(H) (千円) (I)	需 用 費				報 奨 金 及 び こ れ に 類 す る 経 費					そ の 他 (千円) (S)	合 計 (I)+(M)+ (R)+(S) (千円) (T)
		旅 費 (千円) (J)	賃 金 (千円) (K)	そ の 他 (千円) (L)	計 (J)+(K)+(L) (千円) (M)	納 期 前 納 付 の 報 奨 金 (千円) (N)	納 税 貯 蓄 組 合 補 助 金 (千円) (O)	納 税 奨 励 金 (千円) (P)	そ の 他 (千円) (Q)	計 (N)+(O)+ (P)+(Q) (千円) (R)		
令 和 2 年 度	15,583,889	12,149	175,675	6,104,952	6,292,776	0	18,358	2,747	103,060	124,165	869,217	22,870,047
令 和 3 年 度 (見 込)	16,248,312	21,768	168,597	6,674,396	6,864,761	0	19,190	2,923	127,296	149,409	885,472	24,147,954

区 分	道 府 県 民 税 徴 収 取 扱 費			(T)-(W) (千円) (X)	税 収 入 (見 込) 額 に 対 する 徴 税 費 の 割 合		徴 税 職 員 数				
	納 税 義 務 者 数 等 を 基 準 に し た 金 額 (千円) (U)	報 奨 金 の 額 に 相 当 す る 金 額 (千円) (V)	合 計 (U)+(V) (千円) (W)		(T)	(X)	徴 税 職 員 (人)	左 の 内 訳			ほ か 臨 時 職 員 (人)
					(C)	(A)		総 務 関 係 (人)	課 税 関 係 (人)	徴 収 関 係 (人)	
令 和 2 年 度	16,832,343	0	16,832,343	6,037,704	1.2	0.5	2,043	246	915	882	345
令 和 3 年 度 (見 込)	17,044,572	0	17,044,572	7,103,382	1.4	0.7	2,063	248	908	907	330

第42表 令和3年度 寄附金税額控除に関する調

(第42表)

区 分	都道府県等に対する寄附金(特例控除対象)							共同募金会、日本赤十字社又は都道府県等に対する寄附金(特例控除対象以外)	条例で定めるものに対する寄附金				
				ふるさと納税ワンストップ特例制度適用分									
	人 数 ( 人 )	寄 附 金 額 ( 千 円 )	控 除 額 ( 千 円 )	人 数 ( 人 )	寄 附 金 額 ( 千 円 )	控 除 額 ( 千 円 )	左のうち申告 特例控除額 ( 千 円 )		人 数 ( 人 )	寄 附 金 額 ( 千 円 )	控 除 額 ( 千 円 )	人 数 ( 人 )	寄 附 金 額 ( 千 円 )
市町村民税	854,260	116,896,232	50,710,488	395,223	28,190,481	16,238,615	3,069,282	4,055	412,279	22,437	12,745	2,375,984	90,024
道府県民税	854,228	116,895,100	33,806,917	395,164	28,178,760	10,822,831	2,045,565	4,054	412,266	14,938	48,132	19,066,554	462,298

区 分	左の3つのうちいずれか2以上に該当するもの									合 計		
				左 の 内 訳								
	人 数 ( 人 )	寄 附 金 額 ( 千 円 )	控 除 額 ( 千 円 )	人 数 ( 人 )	寄 附 金 額 ( 千 円 )	人 数 ( 人 )	寄 附 金 額 ( 千 円 )	人 数 ( 人 )	寄 附 金 額 ( 千 円 )	人 数 ( 人 )	寄 附 金 額 ( 千 円 )	控 除 額 ( 千 円 )
市町村民税	46,242	14,694,938	4,811,653	43,915	13,303,512	9,024	475,391	11,523	916,035	917,302	134,379,433	55,634,602
道府県民税	46,661	18,422,478	3,351,784	43,925	13,300,699	9,439	475,094	41,492	4,646,685	953,075	154,796,398	37,635,937

第43表 市町村法定外普通税に関する調

(第43表)

税 目	調 定 額 又 は 収 入 額											
	令 和 2 年 度 分						令 和 3 年 度 分					
	調 定 済 額			収 入 済 額			調 定 見 込 額			収 入 見 込 額		
	現 年 分 ( 千 円 )	滞 繰 分 ( 千 円 )	計 ( 千 円 )	現 年 分 ( 千 円 )	滞 繰 分 ( 千 円 )	計 ( 千 円 )	現 年 分 ( 千 円 )	滞 繰 分 ( 千 円 )	計 ( 千 円 )	現 年 分 ( 千 円 )	滞 繰 分 ( 千 円 )	計 ( 千 円 )
狭小住戸集合住宅税(豊島区)	566,500	0	566,500	566,500	0	566,500	300,000	0	300,000	300,000	0	300,000

第46表 不服申立てに関する調

(第46表)

項 目		要 処 理 件 数			処 理 済 件 数						令和3年度 への繰越	
		令和元年度 より繰越	令和2年度 発 生	計	却 下	棄 却	一部取消	全部取消	取 下	計	計	
税 目				(a)						(b)	(a)-(b)	
賦 課	市 民 町 村 税	個人分	5	16	21	5	4	0	0	5	14	7
		法人分	4	2	6	0	0	0	0	1	1	5
	固定資産税	25	30	55	3	9	1	0	1	14	41	
	国民健康保険税	0	0	0	0	0	0	0	0	0	0	
	その他の税	0	6	6	1	4	0	0	0	5	1	
徴 収	滞 納 処 分	2	5	7	3	1	0	0	1	5	2	
	そ の 他	0	2	2	1	1	0	0	0	2	0	
合 計		36	61	97	13	19	1	0	8	41	56	

第47表 地方税に係る訴訟に関する調

(第47表)

区 分			令和元年度 末係属 事件数 (a)	令和2年 度中発生 件 数 (b)	計 (a)+(b) (c)	(c) の 事 件 発 生 年 度 内 訳					令和2年 度中の完 結件数 (d)	(d) の 完 結 事 由 別 内 訳						令和2年 度末係属 件 数 (c)-(d) (e)	(e)の係属審級内訳					
						27以前	28	29	30	元		2	取 下	却 下	和 解	勝 訴	一 部 敗 訴		敗 訴	1 審	2 審	3 審		
賦 課	市 民 町 村 税	個人分	0	0	0	0	0	0	0	0	0	0	0	0	0	0	0	0	0	0	0	0	0	0
		法人分	0	0	0	0	0	0	0	0	0	0	0	0	0	0	0	0	0	0	0	0	0	0
	固定資産税	2	1	3	0	1	0	1	0	1	1	0	0	0	1	0	0	2	2	0	0	0	0	0
	国民健康保険税	0	0	0	0	0	0	0	0	0	0	0	0	0	0	0	0	0	0	0	0	0	0	0
	その他の税	0	0	0	0	0	0	0	0	0	0	0	0	0	0	0	0	0	0	0	0	0	0	0
徴 収	滞 納 処 分	2	4	6	0	0	0	0	2	4	2	0	0	1	1	0	0	4	4	0	0	0	0	0
	そ の 他	1	0	1	0	0	0	0	1	0	1	0	0	0	1	0	0	0	0	0	0	0	0	0
そ の 他			6	3	9	2	0	1	0	3	3	0	0	1	2	0	0	6	4	2	0	0	0	0
合 計			11	8	19	2	1	1	1	6	8	7	0	0	2	5	0	0	12	10	2	0	0	0

第1表 令和3年度市町村民税等の納税義務者等に関する調

行番号 項目 団体名	010										
	個人均等割					法人均等割					
	納税義務者数			地方税法第311条の規定による軽減		納税義務者数					
	地方税法第294条第1項第1号に該当する者	地方税法第294条第1項第2号に該当する者	計	軽減した者	軽減の額	資本金等の金額が50億円を超える法人で、従業者数の合計数が50人を超えるもの	資本金等の金額が10億円を超える法人で、従業者数の合計数が50人を超えるもの	資本金等の金額が10億円を超える法人で、従業者数の合計数が50人以下であるもの	資本金等の金額が1億円を超える法人で、従業者数の合計数が50人を超えるもの	資本金等の金額が1億円を超える法人で、従業者数の合計数が50人以下であるもの	資本金等の金額が1,000万円を超える法人で、従業者数の合計数が50人を超えるもの
(人)	(人)	(人)	(人)	(千円)	(A)	(B)	(C)	(D)	(E)	(F)	
1 千代田区	41,533	6,147	47,680	96	144	4,346	2,856	14,083	5,927	24,029	7,192
2 中央区	104,894	1,108	106,002	76	114	0	0	0	0	0	0
3 港区	147,960	571	148,531	446	667	0	0	0	0	0	0
4 新宿区	195,982	1,760	197,742	289	434	0	0	0	0	0	0
5 文京区	129,840	373	130,213	0	0	0	0	0	0	0	0
6 台東区	120,382	624	121,006	457	683	0	0	0	0	0	0
7 墨田区	161,429	422	161,851	740	1,108	0	0	0	0	0	0
8 江東区	295,551	445	295,996	1,525	2,284	0	0	0	0	0	0
9 品川区	247,203	700	247,903	938	1,406	0	0	0	0	0	0
10 目黒区	170,709	678	171,387	636	951	0	0	0	0	0	0
11 大田区	429,746	605	430,351	890	1,335	0	0	0	0	0	0
12 世田谷区	522,988	732	523,720	2,176	3,257	0	0	0	0	0	0
13 渋谷区	140,168	1,244	141,412	4	6	0	0	0	0	0	0
14 中野区	198,856	371	199,227	550	825	0	0	0	0	0	0
15 杉並区	337,501	384	337,885	1,235	1,848	0	0	0	0	0	0
16 豊島区	168,624	915	169,539	560	838	0	0	0	0	0	0
17 北区	198,003	359	198,362	818	1,224	0	0	0	0	0	0
18 荒川区	117,351	305	117,656	650	974	0	0	0	0	0	0
19 板橋区	314,557	349	314,906	1,655	2,479	0	0	0	0	0	0
20 練馬区	401,243	328	401,571	2,363	3,536	0	0	0	0	0	0
21 足立区	357,933	402	358,335	2,478	3,709	0	0	0	0	0	0
22 葛飾区	242,027	273	242,300	615	922	0	0	0	0	0	0
23 江戸川区	366,877	323	367,200	2,637	3,949	0	0	0	0	0	0
24 区計	5,411,357	19,418	5,430,775	21,834	32,693	4,346	2,856	14,083	5,927	24,029	7,192
25 市町村計	2,208,688	2,301	2,210,989	7,173	4,113	794	256	5,262	573	4,730	1,178
26 都計	7,620,045	21,719	7,641,764	29,007	36,806	5,140	3,112	19,345	6,500	28,759	8,370

※(6)～(15)、(17)～(21)については、23区別の内訳が不明なため、「千代田区」欄に区計の数値を記載している。

(第1表つづき)

行番号 項目 団体名	(12)	(13)	(14)	(15)	(16)	(17)	(18)	(19)	(20)	(21)
	011				012					
	法人均等割納税義務者数			計	市町村民 所得割の 納税者数	法人税割				固定資産税納 税義務者数
資本金等の金額 が1,000万円を超 え1億円以下で ある法人で、従業 者数の合計数が 50人以下である もの (G)	資本金等の金額 が1,000万円以 下である法人で、 従業員数の合計 数が50人を超え るもの (H)	(A)~(H)の法人 以外の法人をい うもの	納税義務者数			うち連結申告 法人分	納税者数	うち連結申告 法人分		
(人)	(人)	(人)	(人)	(人)	(人)	(人)	(人)	(人)	(人)	(人)
1 千代田区	90,759	3,265	551,516	703,973	40,423	629,694	12,733	232,629	4,704	3,195,444
2 中央区	0	0	0	0	101,810	0	0	0	0	0
3 港区	0	0	0	0	143,239	0	0	0	0	0
4 新宿区	0	0	0	0	189,427	0	0	0	0	0
5 文京区	0	0	0	0	125,889	0	0	0	0	0
6 台東区	0	0	0	0	116,205	0	0	0	0	0
7 墨田区	0	0	0	0	155,738	0	0	0	0	0
8 江東区	0	0	0	0	285,584	0	0	0	0	0
9 品川区	0	0	0	0	239,133	0	0	0	0	0
10 目黒区	0	0	0	0	164,883	0	0	0	0	0
11 大田区	0	0	0	0	414,844	0	0	0	0	0
12 世田谷区	0	0	0	0	505,099	0	0	0	0	0
13 渋谷区	0	0	0	0	135,556	0	0	0	0	0
14 中野区	0	0	0	0	192,661	0	0	0	0	0
15 杉並区	0	0	0	0	326,085	0	0	0	0	0
16 豊島区	0	0	0	0	162,936	0	0	0	0	0
17 北区	0	0	0	0	190,599	0	0	0	0	0
18 荒川区	0	0	0	0	112,877	0	0	0	0	0
19 板橋区	0	0	0	0	302,814	0	0	0	0	0
20 練馬区	0	0	0	0	386,791	0	0	0	0	0
21 足立区	0	0	0	0	343,531	0	0	0	0	0
22 葛飾区	0	0	0	0	232,277	0	0	0	0	0
23 江戸川区	0	0	0	0	353,526	0	0	0	0	0
24 区計	90,759	3,265	551,516	703,973	5,221,927	629,694	12,733	232,629	4,704	3,195,444
25 市町村計	13,785	551	92,978	120,107	2,120,919	118,586	2,828	39,693	1,662	1,388,875
26 都計	104,544	3,816	644,494	824,080	7,342,846	748,280	15,561	272,322	6,366	4,584,319



第2表 令和3年度個人の市町村民税の納税義務者等に関する調

行番号	060										
所得者区分	計										
区分 団体名	均等割のみを納める者			所得割のみを納める者			均等割と所得割を納める者				
	納税義務者数 (A) (人)	均等割額 (B) (千円)	(B)について 標準税率で 算出したもの (B') (千円)	納税義務者数 (C) (人)	所得割額 (D) (千円)	(D)について 標準税率で 算出したもの (D') (千円)	納税義務者数 (E) (人)	均等割額 (F) (千円)	(F)について 標準税率で 算出したもの (F') (千円)	所得割額 (G) (千円)	(G)について 標準税率で 算出したもの (G') (千円)
1 千代田区	7,257	25,346	25,401	0	0	0	40,423	141,393	141,481	17,295,808	17,295,808
2 中央区	4,192	14,626	14,672	0	0	0	101,810	356,267	356,335	29,862,904	29,862,904
3 港区	5,292	18,267	18,522	0	0	0	143,239	500,925	501,337	73,968,371	73,968,371
4 新宿区	8,315	28,917	29,103	0	0	0	189,427	662,744	662,994	43,424,655	43,424,655
5 文京区	4,324	15,133	15,133	0	0	0	125,889	440,616	440,616	32,734,238	32,734,238
6 台東区	4,801	16,561	16,804	0	0	0	116,205	406,278	406,718	20,067,970	20,067,970
7 墨田区	6,113	20,986	20,986	0	0	0	155,738	544,385	544,385	23,662,543	23,662,543
8 江東区	10,412	35,685	36,442	0	0	0	285,584	998,017	999,544	50,395,668	50,395,668
9 品川区	8,770	30,173	30,695	0	0	0	239,133	836,082	836,966	48,611,654	48,611,654
10 目黒区	6,504	22,454	22,764	0	0	0	164,883	576,450	577,091	43,511,536	43,511,536
11 大田区	15,507	53,704	54,277	0	0	0	414,844	1,451,191	1,451,956	69,980,914	69,980,914
12 世田谷区	18,621	64,101	65,174	0	0	0	505,099	1,765,662	1,767,846	117,486,996	117,486,996
13 渋谷区	5,856	20,492	20,496	0	0	0	135,556	474,444	474,447	52,215,893	52,215,893
14 中野区	6,566	22,686	22,981	0	0	0	192,661	673,784	674,314	32,257,688	32,257,688
15 杉並区	11,801	40,677	41,304	1	1,767	1,767	326,084	1,140,073	1,141,294	61,356,837	61,356,837
16 豊島区	6,603	22,787	23,112	0	0	0	162,936	569,763	570,276	29,772,456	29,772,456
17 北区	7,763	26,745	27,171	0	0	0	190,599	666,298	667,097	27,628,147	27,628,147
18 荒川区	4,779	16,385	16,727	0	0	0	112,877	394,438	395,070	16,133,102	16,133,102
19 板橋区	12,092	41,527	42,323	0	0	0	302,814	1,058,165	1,059,850	42,281,500	42,281,500
20 練馬区	14,780	50,632	51,730	0	0	0	386,791	1,351,331	1,353,769	62,690,796	62,690,796
21 足立区	14,804	50,668	51,815	0	0	0	343,531	1,199,798	1,202,360	43,880,139	43,880,139
22 葛飾区	10,023	34,731	35,080	0	0	0	232,277	812,397	812,970	29,845,898	29,845,898
23 江戸川区	13,674	46,682	47,860	0	0	0	353,526	1,234,569	1,237,343	48,866,739	48,866,739
24 区計	208,849	719,965	730,572	1	1,767	1,767	5,221,926	18,255,070	18,276,059	1,017,932,452	1,017,932,452
25 市町村計	90,070	313,973	315,149	0	0	0	2,120,919	7,420,403	7,422,984	304,064,197	304,064,197
26 都計	298,919	1,033,938	1,045,721	1	1,767	1,767	7,342,845	25,675,473	25,699,043	1,321,996,649	1,321,996,649

	(12)	(13)	(14)	(15)	(16)	(17)	(18)
行番号	061						
所得者区分	計						
区分	合			計			納税義務者数
	均等割を納める者			所得割を納める者			
団体名	納税義務者数 (A)+(E) (H) (人)	均等割額 (B)+(F) (I) (千円)	(I) について 標準税率で 算出したもの (B)+(F)' (I') (千円)	納税義務者数 (C)+(E) (J) (人)	所得割額 (D)+(G) (K) (千円)	(K) について 標準税率で 算出したもの (D)+(G)' (K') (千円)	(A)+(C)+(E) (人)
1 千代田区	47,680	166,739	166,882	40,423	17,295,808	17,295,808	47,680
2 中央区	106,002	370,893	371,007	101,810	29,862,904	29,862,904	106,002
3 港区	148,531	519,192	519,859	143,239	73,968,371	73,968,371	148,531
4 新宿区	197,742	691,661	692,097	189,427	43,424,655	43,424,655	197,742
5 文京区	130,213	455,749	455,749	125,889	32,734,238	32,734,238	130,213
6 台東区	121,006	422,839	423,522	116,205	20,067,970	20,067,970	121,006
7 墨田区	161,851	565,371	565,371	155,738	23,662,543	23,662,543	161,851
8 江東区	295,996	1,033,702	1,035,986	285,584	50,395,668	50,395,668	295,996
9 品川区	247,903	866,255	867,661	239,133	48,611,654	48,611,654	247,903
10 目黒区	171,387	598,904	599,855	164,883	43,511,536	43,511,536	171,387
11 大田区	430,351	1,504,895	1,506,233	414,844	69,980,914	69,980,914	430,351
12 世田谷区	523,720	1,829,763	1,833,020	505,099	117,486,996	117,486,996	523,720
13 渋谷区	141,412	494,936	494,943	135,556	52,215,893	52,215,893	141,412
14 中野区	199,227	696,470	697,295	192,661	32,257,688	32,257,688	199,227
15 杉並区	337,885	1,180,750	1,182,598	326,085	61,358,604	61,358,604	337,886
16 豊島区	169,539	592,550	593,388	162,936	29,772,456	29,772,456	169,539
17 北区	198,362	693,043	694,268	190,599	27,628,147	27,628,147	198,362
18 荒川区	117,656	410,823	411,797	112,877	16,133,102	16,133,102	117,656
19 板橋区	314,906	1,099,692	1,102,173	302,814	42,281,500	42,281,500	314,906
20 練馬区	401,571	1,401,963	1,405,499	386,791	62,690,796	62,690,796	401,571
21 足立区	358,335	1,250,466	1,254,175	343,531	43,880,139	43,880,139	358,335
22 葛飾区	242,300	847,128	848,050	232,277	29,845,898	29,845,898	242,300
23 江戸川区	367,200	1,281,251	1,285,203	353,526	48,866,739	48,866,739	367,200
24 区計	5,430,775	18,975,035	19,006,631	5,221,927	1,017,934,219	1,017,934,219	5,430,776
25 市町村計	2,210,989	7,734,376	7,738,133	2,120,919	304,064,197	304,064,197	2,210,989
26 都計	7,641,764	26,709,411	26,744,764	7,342,846	1,321,998,416	1,321,998,416	7,641,765

第3表 令和3年度市町村民税の特別徴収義務者等に関する調

行番号	(1) (2) (3) (4) (5) (6)						(1) (2) (3) (4) (5) (6)					
	010						020					
所得者区分	給 与 特 徴 に 係 る 分						年 金 特 徴 に 係 る 分					
区分 団体名	特別徴収 義務者数 (人)	納 税 義 務 者 数		特別徴収税額 (B) + (C) (A) (千円)	特別徴収税額の内訳		特別徴収 義務者数 (人)	納 税 義 務 者 数		特別徴収税額 (B) + (C) (A) (千円)	特別徴収税額の内訳	
		納税義務者数 (人)	うち均等割のみ (人)		所得割額 (B) (千円)	均等割額 (C) (千円)		納税義務者数 (人)	うち均等割のみ (人)		所得割額 (B) (千円)	均等割額 (C) (千円)
1 千代田区	13,152	28,648	735	10,610,266	10,510,075	100,191	3	3,177	1,181	97,748	89,686	8,062
2 中央区	27,343	76,296	941	22,037,968	21,770,984	266,984	5	6,623	438	350,454	333,688	16,766
3 港区	35,688	100,715	1,193	44,193,195	43,841,389	351,806	4	2,791	0	113,156	105,037	8,119
4 新宿区	43,509	129,788	1,691	30,049,301	29,595,059	454,242	8	15,179	1,038	844,996	802,684	42,312
5 文京区	31,268	91,051	982	24,239,827	23,921,148	318,679	6	12,350	2,055	493,450	460,609	32,841
6 台東区	33,899	82,259	1,260	14,998,350	14,710,825	287,525	5	9,658	1,815	314,982	292,011	22,971
7 墨田区	40,400	117,223	1,748	18,840,176	18,430,501	409,675	4	13,957	2,062	374,516	340,410	34,106
8 江東区	58,822	213,951	2,503	41,702,116	40,954,558	747,558	9	29,931	5,101	1,009,392	932,981	76,411
9 品川区	48,107	173,996	1,941	36,462,756	35,855,846	606,910	6	15,679	464	784,663	744,346	40,317
10 目黒区	41,167	114,219	1,092	30,733,180	30,333,850	399,330	9	15,980	3,201	647,835	604,868	42,967
11 大田区	65,350	304,796	4,489	53,075,325	52,008,552	1,066,773	8	44,863	7,850	1,532,830	1,418,032	114,798
12 世田谷区	82,232	348,837	4,221	82,783,748	81,567,898	1,215,850	7	14,672	299	617,840	573,951	43,889
13 渋谷区	35,750	90,796	1,638	28,097,698	27,779,912	317,786	7	11,322	2,194	435,539	405,974	29,565
14 中野区	46,459	134,786	1,325	24,206,446	23,735,133	471,313	7	17,732	3,384	674,520	630,191	44,329
15 杉並区	63,491	225,754	2,279	45,545,986	44,756,782	789,204	7	34,981	6,281	1,486,237	1,389,446	96,791
16 豊島区	40,438	112,822	1,589	21,739,180	21,344,763	394,417	8	15,630	1,145	755,591	715,109	40,482
17 北区	46,712	136,866	1,656	21,904,024	21,425,675	478,349	10	21,811	3,929	701,389	644,045	57,344
18 荒川区	32,962	81,156	1,351	12,799,355	12,515,902	283,453	5	11,074	2,052	330,589	300,739	29,850
19 板橋区	57,828	215,582	3,090	32,633,365	31,880,186	753,179	8	33,480	5,700	1,071,894	981,898	89,996
20 練馬区	67,050	273,628	3,729	46,683,507	45,730,404	953,103	9	53,589	10,922	2,194,970	2,045,958	149,012
21 足立区	66,700	245,407	5,035	33,448,235	32,591,480	856,755	7	34,738	6,028	991,012	902,846	88,166
22 葛飾区	52,855	169,242	2,948	23,701,372	23,109,032	592,340	8	25,388	4,554	766,619	698,521	68,098
23 江戸川区	65,163	258,711	4,344	38,121,010	37,217,994	903,016	8	35,708	3,127	1,357,077	1,265,467	91,610
24 区 計	1,096,345	3,726,529	51,780	738,606,386	725,587,948	13,018,438	158	480,313	74,820	17,947,299	16,678,497	1,268,802
25 市町村 計	489,768	1,473,862	27,646	227,583,645	222,428,005	5,155,640	203	326,443	41,959	13,022,694	12,095,516	927,178
26 都 計	1,586,113	5,200,391	79,426	966,190,031	948,015,953	18,174,078	361	806,756	116,779	30,969,993	28,774,013	2,195,980

第5表 課税標準額段階別令和3年度分所得割額等に関する調  
(1)給与所得者【市区町村民税合計(10行)】

	(1)	(2)	(3)	(4)	(5)	(6)	(7)
行番号	100						
区分	市		町		村		民 税
課税標準額の段階	合						計
区分 団体名	納 税 義 務 者 数		計 (人)	左 の うち 税 額 調 整 措 置 に 係 る 者 (人)	総 所 得 金 額 等 (千円)	所 得 控 除 額 (千円)	課 税 標 準 額 (千円)
	所 得 税 の 納 税 義 務						
	あ り (人)	な し (人)					
1 千代田区	31,423	642	32,065	6	254,488,569	47,388,669	207,099,900
2 中央区	84,499	881	85,380	22	548,798,377	126,291,500	422,506,877
3 港区	116,601	1,330	117,931	36	1,030,283,473	172,783,678	857,499,795
4 新宿区	150,994	3,700	154,694	61	788,030,605	203,211,865	584,818,740
5 文京区	102,549	2,803	105,352	31	626,781,102	148,379,218	478,401,884
6 台東区	92,466	3,788	96,254	51	414,721,680	123,778,586	290,943,094
7 墨田区	126,751	6,256	133,007	65	527,322,893	169,927,133	357,395,760
8 江東区	228,498	13,189	241,687	97	1,099,778,540	328,425,912	771,352,628
9 品川区	196,765	2,500	199,265	59	961,823,406	268,812,278	693,011,128
10 目黒区	127,900	3,596	131,496	32	753,930,778	181,725,719	572,205,059
11 大田区	330,727	15,963	346,690	129	1,432,856,524	446,562,770	986,293,754
12 世田谷区	402,509	5,771	408,280	117	2,131,608,463	554,634,011	1,576,974,452
13 渋谷区	104,787	2,496	107,283	33	703,617,805	147,260,784	556,357,021
14 中野区	154,694	5,693	160,387	66	658,766,197	199,394,005	459,372,192
15 杉並区	254,841	9,899	264,740	77	1,198,663,884	343,557,513	855,106,371
16 豊島区	130,974	4,053	135,027	52	582,924,725	169,333,185	413,591,540
17 北区	150,617	7,917	158,534	59	612,857,808	201,013,654	411,844,154
18 荒川区	88,943	5,785	94,728	45	362,820,963	120,043,080	242,777,883
19 板橋区	239,833	12,718	252,551	104	935,146,147	314,918,234	620,227,913
20 練馬区	311,798	5,556	317,354	136	1,299,076,170	415,808,496	883,267,674
21 足立区	283,032	5,906	288,938	176	999,939,253	358,391,920	641,547,333
22 葛飾区	182,623	13,375	195,998	114	694,495,060	246,002,460	448,492,600
23 江戸川区	282,269	19,201	301,470	166	1,109,360,061	385,875,170	723,484,891
24 区 計	4,176,093	153,018	4,329,111	1,734	19,728,092,483	5,673,519,840	14,054,572,643
25 市町村 計	1,558,413	126,837	1,685,250	915	6,586,623,271	2,218,607,715	4,368,015,556
26 都 計	5,734,506	279,855	6,014,361	2,649	26,314,715,754	7,892,127,555	18,422,588,199

(第5表つき)

	(8)	(9)	(10)	(11)	(12)	(13)	(14)	(15)	(16)	(17)	(18)	(19)	(20)	(21)
行番号	101											102		
区分	市 町 村 民 税											市 町 村 民 税		
課税標準額の段階	合 計											合 計		
区 分	算出税額	税 額 控 除 額						税 額 調 整 額	配 当 割 額 の 控 除 額	株 式 等 譲 渡 所 得 割 額 の 控 除 額	減 免 税 額	所 得 割 額		計
		調 整 控 除	配 当 控 除	住 宅 借 入 金 等 特 別 税 額 控 除	寄 附 金 税 額 控 除	外 国 税 額 控 除	計					所 得 税 の 納 税 義 務	計	
団体名	(千円)	(千円)	(千円)	(千円)	(千円)	(千円)	(千円)	(千円)	(千円)	(千円)	(千円)	あ り	な し	(千円)
1 千代田区	12,424,598	49,620	14,649	13,625	916,139	888	994,921	55	9,440	4,847	185	11,383,471	31,679	11,415,150
2 中央区	25,346,649	136,144	13,315	108,860	1,998,758	1,555	2,258,632	376	8,142	9,603	0	23,066,798	3,098	23,069,896
3 港区	51,444,925	181,750	50,325	50,918	2,865,546	14,536	3,163,075	367	19,877	18,239	3,185	48,235,731	4,451	48,240,182
4 新宿区	35,082,501	254,121	17,756	93,662	2,057,074	1,839	2,424,452	730	14,811	13,131	0	32,442,571	186,806	32,629,377
5 文京区	28,699,558	169,506	14,714	69,930	1,752,645	991	2,007,786	423	11,689	9,914	0	26,517,905	151,841	26,669,746
6 台東区	17,452,502	163,435	6,500	102,315	870,351	1,124	1,143,725	679	4,045	4,110	3,333	16,091,261	205,349	16,296,610
7 墨田区	21,438,071	228,830	6,906	192,100	1,074,559	112	1,502,507	777	3,276	4,227	16	19,574,907	352,361	19,927,268
8 江東区	46,270,760	415,774	15,442	428,362	2,805,880	2,136	3,667,594	1,227	11,343	9,796	3,339	41,762,704	814,757	42,577,461
9 品川区	41,572,064	328,454	20,128	268,838	2,595,659	3,974	3,217,053	814	13,810	10,325	1,543	38,322,209	6,310	38,328,519
10 目黒区	34,326,679	209,818	22,207	82,879	2,109,563	5,078	2,429,545	299	14,772	16,436	579	31,694,611	170,437	31,865,048
11 大田区	59,162,946	592,465	28,711	502,324	2,841,726	7,980	3,973,206	1,458	24,618	15,659	0	54,232,359	915,646	55,148,005
12 世田谷区	94,601,147	663,753	55,379	413,294	4,979,109	6,591	6,118,126	1,187	38,390	29,075	0	88,399,734	14,635	88,414,369
13 渋谷区	33,376,847	168,478	27,988	59,081	1,904,732	3,265	2,163,544	563	19,539	13,567	147	31,063,611	115,876	31,179,487
14 中野区	27,555,550	264,420	10,721	163,121	1,288,569	101	1,726,932	872	6,818	7,985	41	25,501,407	311,495	25,812,902
15 杉並区	51,295,161	432,122	28,347	293,647	2,613,073	4,725	3,371,914	809	21,234	15,130	2,062	47,330,315	553,697	47,884,012
16 豊島区	24,809,743	224,221	10,771	109,824	1,375,454	403	1,720,673	673	6,755	6,841	2,672	22,862,747	209,382	23,072,129
17 北区	24,703,928	274,163	6,872	266,098	1,164,170	292	1,711,595	763	5,716	4,853	794	22,519,577	460,630	22,980,207
18 荒川区	14,562,654	167,130	4,500	190,278	707,113	124	1,069,145	558	3,592	2,534	736	13,162,428	323,661	13,486,089
19 板橋区	37,203,065	439,924	10,731	399,360	1,523,990	1,004	2,375,009	1,210	7,050	6,719	1,054	34,082,079	729,944	34,812,023
20 練馬区	52,982,636	547,328	19,696	536,478	2,465,643	898	3,570,043	1,232	12,723	12,426	3,229	49,370,373	12,610	49,382,983
21 足立区	38,481,101	529,986	10,369	672,898	1,329,378	127	2,542,758	2,419	4,598	2,117	1,821	35,915,094	12,294	35,927,388
22 葛飾区	26,901,364	355,613	5,840	436,353	917,752	603	1,716,161	1,682	4,296	2,739	239	24,428,441	747,806	25,176,247
23 江戸川区	43,396,463	545,676	12,647	626,519	1,672,058	1,693	2,858,593	1,796	7,016	8,278	2,802	39,455,859	1,062,119	40,517,978
24 区 計	843,090,912	7,342,731	414,514	6,080,764	43,828,941	60,039	57,726,989	20,969	273,550	228,551	27,777	777,416,192	7,396,884	784,813,076
25 市町村 計	262,011,889	2,994,853	77,711	4,365,370	10,122,782	8,221	17,568,937	9,612	54,039	45,885	9,861	236,792,550	7,531,005	244,323,555
26 都 計	1,105,102,801	10,337,584	492,225	10,446,134	53,951,723	68,260	75,295,926	30,581	327,589	274,436	37,638	1,014,208,742	14,927,889	1,029,136,631

第11表 課税標準額段階別令和3年度分所得割額等に関する調

(5) 土地等に係る事業所得等並びに長期譲渡所得、短期譲渡所得、一般株式等に係る譲渡所得等、上場株式等に係る譲渡所得等、上場株式等に係る配当所得等及び先物取引に係る雑所得等について分離課税をした者に係る分【市町村民税合計(10行)】

行番号	(1) (2) (3) (4) (5)					(6) (7) (8) (9) (10) (11) (12) (13)							
	100					101							
課税標準額の段階	市 町 村 民 税					市 町 村 民 税							
	合 計					合 計							
区分	納 税 義 務 者 数				総所得金額等 (千円)	土地等に係る 事業所得等 の金額 (千円)	分離長期 譲渡所得金額 に係る 所得金額 (千円)	分離短期 譲渡所得金額 に係る 所得金額 (千円)	一般株式等 に係る 譲渡所得等 の金額 (千円)	上場株式等 に係る 譲渡所得等 の金額 (千円)	上場株式等 に係る 配当所得等 の金額 (千円)	先物取引 に係る 雑所得等 の金額 (千円)	所得控除額 (千円)
	所得税の納税義務		計 (人)	左のうち 税額調整措置に 係る者 (人)									
団体名	あり (人)	なし (人)											
1 千代田区	1,875	24	1,899	0	42,525,100	0	19,272,975	365,675	13,120,772	12,772,440	1,850,636	609,224	3,437,605
2 中央区	3,892	24	3,916	0	50,359,525	0	17,362,532	732,732	25,190,183	14,442,931	1,193,088	1,949,985	6,827,447
3 港区	5,876	28	5,904	0	199,132,611	0	51,046,309	1,471,247	132,291,494	131,791,489	8,524,656	3,337,665	10,566,490
4 新宿区	4,750	79	4,829	0	59,498,492	0	32,836,509	606,526	22,422,446	17,123,660	1,682,959	2,410,886	7,887,797
5 文京区	3,319	56	3,375	0	41,811,432	0	17,722,613	387,837	15,520,966	8,728,375	1,566,744	628,309	5,669,885
6 台東区	2,112	35	2,147	0	15,895,455	0	18,579,235	451,592	2,523,426	5,529,227	391,347	375,656	3,226,030
7 墨田区	2,515	60	2,575	1	16,626,118	0	13,864,598	114,546	3,789,336	2,979,763	320,821	455,920	3,840,897
8 江東区	5,661	124	5,785	0	49,736,684	0	26,220,893	686,057	14,008,416	10,708,212	894,653	1,626,458	9,695,686
9 品川区	6,047	42	6,089	0	66,543,116	0	31,068,044	775,456	22,976,168	20,845,500	1,584,238	3,185,917	10,079,558
10 目黒区	4,903	72	4,975	0	75,026,061	0	29,777,177	801,177	28,790,018	30,831,930	1,937,527	700,617	8,502,413
11 大田区	7,296	200	7,496	0	74,401,340	0	53,511,444	635,052	47,899,036	24,506,327	2,867,495	1,011,596	11,919,803
12 世田谷区	12,190	110	12,300	0	162,328,477	0	107,161,386	1,075,975	75,120,470	42,088,495	4,579,723	2,521,981	20,636,691
13 渋谷区	4,790	61	4,851	0	127,077,855	0	49,778,090	1,867,445	90,574,890	60,477,250	4,633,716	1,109,268	8,357,085
14 中野区	3,107	58	3,165	0	29,848,608	0	19,455,542	273,204	9,468,250	7,329,057	4,612,621	591,558	4,936,742
15 杉並区	6,692	151	6,843	0	66,034,238	0	53,780,742	507,592	12,253,896	21,188,396	1,954,111	917,280	10,997,430
16 豊島区	3,319	53	3,372	0	35,592,607	0	25,770,224	449,175	12,672,436	6,305,985	790,511	955,317	5,307,481
17 北区	2,885	84	2,969	0	20,242,489	0	15,505,137	220,605	2,193,689	3,645,127	491,222	568,986	4,529,811
18 荒川区	1,688	46	1,734	0	11,785,582	0	10,028,092	247,751	1,814,796	1,724,032	197,981	447,776	2,660,112
19 板橋区	3,961	99	4,060	0	27,466,420	0	28,323,634	396,609	4,233,525	5,234,460	565,057	762,734	5,989,312
20 練馬区	6,722	74	6,796	1	55,837,431	0	61,119,026	337,075	12,871,233	15,969,656	1,542,954	728,433	10,605,360
21 足立区	4,608	41	4,649	1	27,874,365	0	33,837,747	355,790	8,592,092	4,921,846	748,841	442,503	6,756,786
22 葛飾区	2,388	70	2,458	0	16,414,883	0	17,803,370	178,540	2,584,639	2,880,539	352,594	488,291	3,603,278
23 江戸川区	4,157	103	4,260	0	31,664,314	0	30,224,455	197,119	5,393,029	4,373,272	533,420	579,099	6,591,569
24 区 計	104,753	1,694	106,447	3	1,303,723,203	0	764,049,774	13,134,777	566,305,206	456,397,969	43,816,915	26,405,459	172,625,268
25 市町村 計	30,914	976	31,890	5	211,584,912	0	233,445,856	2,240,519	44,678,827	39,331,095	5,081,786	3,588,956	47,188,864
26 都 計	135,667	2,670	138,337	8	1,515,308,115	0	997,495,630	15,375,296	610,984,033	495,729,064	48,898,701	29,994,415	219,814,132

(第11表つづき)

行番号	102											103										
	市			町			村			民		税		市		町		村		民		税
課税標準額の段階	合											計										
区分	課税標準額	算出税額	税 額 控 除 額					計	税 額 調 整 額	配 当 割 額 の 控 除 額	株 式 等 譲 渡 所 得 割 額 の 控 除 額	減 免 税 額	所 得 割 額									
			調 整 控 除	配 当 控 除	住 宅 借 入 金 等 特 別 税 額 控 除	寄 附 金 税 額 控 除	外 国 税 額 控 除						所 得 税 の 納 税 義 務		計							
													あ り	な し								
団体名	(千円)	(千円)	(千円)	(千円)	(千円)	(千円)	(千円)	(千円)	(千円)	(千円)	(千円)	(千円)	(千円)	(千円)	(千円)	(千円)	(千円)	(千円)	(千円)	(千円)	(千円)	
1 千代田区	87,079,217	3,788,820	1,885	14,917	642	246,262	2,713	266,419	0	46,134	95,823	0	3,379,225	1,219	3,380,444							
2 中央区	104,403,529	4,446,418	4,638	8,586	2,429	337,901	5,288	358,842	0	31,131	89,609	0	3,964,361	2,475	3,966,836							
3 港区	517,028,981	21,193,892	5,395	248,305	1,201	961,574	84,603	1,301,078	0	266,360	288,388	4	19,273,455	64,607	19,338,062							
4 新宿区	128,693,681	5,417,890	5,760	19,615	1,864	360,936	4,673	392,848	0	53,195	122,157	0	4,844,780	4,910	4,849,690							
5 文京区	80,696,391	3,507,441	4,199	30,589	1,567	254,327	2,317	292,999	0	53,381	75,866	0	3,081,825	3,370	3,085,195							
6 台東区	40,519,908	1,601,332	2,653	3,115	1,029	97,688	186	104,671	0	14,263	38,834	0	1,441,370	2,194	1,443,564							
7 墨田区	34,310,205	1,412,466	3,441	2,798	1,585	94,040	873	102,737	1	9,612	29,047	0	1,267,734	3,335	1,271,069							
8 江東区	94,185,687	4,042,724	7,788	11,470	4,395	331,462	7,787	362,902	0	31,393	72,943	0	3,566,804	8,682	3,575,486							
9 品川区	136,898,881	5,808,870	7,535	29,308	3,465	426,579	14,661	481,548	0	46,280	114,621	0	5,165,514	907	5,166,421							
10 目黒区	159,362,094	6,790,550	5,566	24,282	1,322	463,669	9,471	504,310	0	50,827	102,875	0	6,127,394	5,144	6,132,538							
11 大田区	192,912,487	7,667,832	9,931	38,035	5,437	344,996	6,676	405,075	0	89,944	193,784	0	6,968,937	10,092	6,979,029							
12 世田谷区	374,239,816	15,473,713	14,511	66,027	3,971	878,689	22,128	985,326	0	130,811	248,060	0	14,106,689	2,827	14,109,516							
13 渋谷区	327,161,429	13,409,135	4,887	225,516	1,258	706,165	32,478	970,304	0	104,450	178,841	0	12,152,767	2,773	12,155,540							
14 中野区	66,642,098	2,747,267	4,070	5,963	1,531	143,167	543	155,274	0	83,087	49,258	0	2,456,481	3,167	2,459,648							
15 杉並区	145,638,825	6,020,852	8,557	27,020	4,149	333,918	1,058	374,702	0	59,191	110,640	0	5,466,769	9,550	5,476,319							
16 豊島区	77,228,774	3,232,055	4,267	5,451	1,752	173,272	1,155	185,897	0	26,075	65,716	0	2,948,781	5,586	2,954,367							
17 北区	38,337,444	1,623,390	4,119	3,753	3,098	110,652	318	121,940	0	17,520	33,219	0	1,443,938	6,773	1,450,711							
18 荒川区	23,585,898	986,560	2,320	1,480	1,366	68,291	64	73,521	0	7,488	18,642	0	883,676	3,233	886,909							
19 板橋区	60,993,127	2,481,875	5,449	3,934	2,850	144,572	726	157,531	0	22,198	54,824	0	2,241,730	5,592	2,247,322							
20 練馬区	137,800,448	5,488,205	9,186	36,267	5,309	265,129	5,098	320,989	4	37,704	79,011	0	5,049,152	1,345	5,050,497							
21 足立区	70,016,398	2,779,321	6,409	6,734	4,940	154,815	190	173,088	4	27,595	61,172	0	2,517,401	61	2,517,462							
22 葛飾区	37,099,578	1,503,735	3,322	6,588	2,120	68,243	362	80,635	0	16,722	40,324	0	1,361,393	4,661	1,366,054							
23 江戸川区	66,373,139	2,747,729	5,921	7,546	3,250	146,607	243	163,567	0	20,150	59,976	0	2,496,587	7,449	2,504,036							
24 区 計	3,001,208,035	124,172,072	131,809	827,299	60,530	7,112,954	203,611	8,336,203	9	1,245,511	2,223,630	4	112,206,763	159,952	112,366,715							
25 市町村 計	492,763,087	19,736,808	45,141	46,792	26,255	984,971	10,678	1,113,837	9	188,787	358,697	0	18,016,369	59,109	18,075,478							
26 都 計	3,493,971,122	143,908,880	176,950	874,091	86,785	8,097,925	214,289	9,450,040	18	1,434,298	2,582,327	4	130,223,132	219,061	130,442,193							

第12表 課税標準額段階別令和3年度分所得割額等に関する調  
 (6)合計【市町村民税合計(10行)】

行番号	100						101							
	市 町 村 民 税						市 町 村 民 税							
課税標準額の段階	合 計						合 計							
区分	納 税 義 務 者 数				総所得金額等 (千円)	土地等に係る 事業所得等 の金額 (千円)	分離長期 譲渡所得金額 に係る 所得金額 (千円)	分離短期 譲渡所得金額 に係る 所得金額 (千円)	一般株式等 に係る 譲渡所得等 の金額 (千円)	上場株式等 に係る 譲渡所得等 の金額 (千円)	上場株式等 に係る 配当所得等 の金額 (千円)	先物取引 に係る 雑所得等 の金額 (千円)	所得控除額 (千円)	
	所得税の納税義務	計												
団体名	あり (人)	なし (人)	計 (人)	左のうち 税額調整措置に 係る者 (人)										
1 千代田区	39,472	951	40,423	10	350,247,160	0	19,272,975	365,675	13,120,772	12,772,440	1,850,636	609,224	59,040,043	
2 中央区	100,309	1,501	101,810	30	664,479,975	0	17,362,532	732,732	25,190,183	14,442,931	1,193,088	1,949,985	147,463,589	
3 港区	140,929	2,310	143,239	45	1,368,426,804	0	51,046,309	1,471,247	132,291,494	131,791,489	8,524,656	3,337,665	206,576,170	
4 新宿区	184,455	4,972	189,427	82	986,383,270	0	32,836,509	606,526	22,422,446	17,123,660	1,682,959	2,410,886	244,283,967	
5 文京区	122,062	3,827	125,889	43	741,150,991	0	17,722,613	387,837	15,520,966	8,728,375	1,566,744	628,309	173,265,673	
6 台東区	111,236	4,969	116,205	70	490,467,761	0	18,579,235	451,592	2,523,426	5,529,227	391,347	375,656	145,606,266	
7 墨田区	147,977	7,761	155,738	89	609,306,182	0	13,864,598	114,546	3,789,336	2,979,763	320,821	455,920	195,227,171	
8 江東区	269,567	16,017	285,584	172	1,265,368,786	0	26,220,893	686,057	14,008,416	10,708,212	894,653	1,626,458	378,220,002	
9 品川区	234,644	4,489	239,133	87	1,156,318,690	0	31,068,044	775,456	22,976,168	20,845,500	1,584,238	3,185,917	315,975,022	
10 目黒区	159,543	5,340	164,883	55	960,423,138	0	29,777,177	801,177	28,790,018	30,831,930	1,937,527	700,617	223,486,806	
11 大田区	394,398	20,446	414,844	206	1,713,843,612	0	53,511,444	635,052	47,899,036	24,506,327	2,867,495	1,011,596	525,770,944	
12 世田谷区	494,955	10,144	505,099	192	2,657,513,379	0	107,161,386	1,075,975	75,120,470	42,088,495	4,579,723	2,521,981	672,818,163	
13 渋谷区	131,763	3,793	135,556	53	1,027,358,723	0	49,778,090	1,867,445	90,574,890	60,477,250	4,633,716	1,109,268	182,684,886	
14 中野区	185,136	7,525	192,661	107	790,569,091	0	19,455,542	273,204	9,468,250	7,329,057	4,612,621	591,558	235,752,050	
15 杉並区	312,697	13,388	326,085	118	1,468,563,363	0	53,780,742	507,592	12,253,896	21,188,396	1,954,111	917,280	416,692,200	
16 豊島区	157,392	5,544	162,936	66	712,076,073	0	25,770,224	449,175	12,672,436	6,305,985	790,511	955,317	201,723,956	
17 北区	180,591	10,008	190,599	100	720,093,857	0	15,505,137	220,605	2,193,689	3,645,127	491,222	568,986	235,924,285	
18 荒川区	105,848	7,029	112,877	65	423,315,187	0	10,028,092	247,751	1,814,796	1,724,032	197,981	447,776	140,247,639	
19 板橋区	286,711	16,103	302,814	181	1,103,053,930	0	28,323,634	396,609	4,233,525	5,234,460	565,057	762,734	369,348,633	
20 練馬区	377,728	9,063	386,791	226	1,570,074,169	0	61,119,026	337,075	12,871,233	15,969,656	1,542,954	728,433	496,135,576	
21 足立区	334,501	9,030	343,531	281	1,177,510,015	0	33,837,747	355,790	8,592,092	4,921,846	748,841	442,503	418,740,865	
22 葛飾区	216,134	16,143	232,277	170	804,510,446	0	17,803,370	178,540	2,584,639	2,880,539	352,594	488,291	284,845,106	
23 江戸川区	330,584	22,942	353,526	239	1,295,684,624	0	30,224,455	197,119	5,393,029	4,373,272	533,420	579,099	444,257,735	
24 区 計	5,018,632	203,295	5,221,927	2,687	24,056,739,226	0	764,049,774	13,134,777	566,305,206	456,397,969	43,816,915	26,405,459	6,714,086,747	
25 市町村 計	1,965,573	155,346	2,120,919	1,633	7,966,686,004	0	233,445,856	2,240,519	44,678,827	39,331,095	5,081,786	3,588,956	2,696,664,686	
26 都 計	6,984,205	358,641	7,342,846	4,320	32,023,425,230	0	997,495,630	15,375,296	610,984,033	495,729,064	48,898,701	29,994,415	9,410,751,433	



(第12表つき)

行番号	102											103							
	市			町		村		民				税	市		町	村	民		税
	課税標準額の段階											市		町	村	民		税	
区分 団体名	課税標準額 (千円)	算出税額 (千円)	税 額 控 除 額						税 額 調 整 額 (千円)	配 当 割 額 の 控 除 額 (千円)	株 式 等 譲 渡 所 得 割 額 の 控 除 額 (千円)	減 免 税 額 (千円)	所 得 割 額						
			調 整 控 除 (千円)	配 当 控 除 (千円)	住 宅 借 入 金 等 特 別 税 額 控 除 (千円)	寄 附 金 税 額 控 除 (千円)	外 国 税 額 控 除 (千円)	計 (千円)					所 得 税 の 納 税 義 務		計 (千円)				
													あ り (千円)	な し (千円)					
1 千代田区	339,198,839	18,914,323	62,605	52,367	15,426	1,305,758	3,729	1,439,885	106	64,601	113,923	185	17,255,510	40,113	17,295,623				
2 中央区	577,887,837	32,851,171	164,319	44,714	117,022	2,498,739	7,537	2,832,331	456	49,678	105,802	0	29,850,854	12,050	29,862,904				
3 港区	1,490,313,494	79,585,089	223,409	448,555	55,901	4,156,154	102,095	4,986,114	460	310,182	319,962	3,189	73,881,560	83,622	73,965,182				
4 新宿区	819,182,289	46,839,327	318,650	92,002	102,153	2,665,594	7,688	3,186,087	915	85,739	141,931	0	43,207,876	216,779	43,424,655				
5 文京区	612,440,162	35,406,798	208,685	70,533	75,575	2,147,718	5,316	2,507,827	509	75,622	88,602	0	32,564,956	169,282	32,734,238				
6 台東区	372,711,978	21,528,076	201,052	28,069	109,387	1,047,306	1,326	1,387,140	870	26,689	45,407	3,354	19,840,090	224,526	20,064,616				
7 墨田区	435,603,995	25,483,583	273,525	45,297	200,387	1,246,056	1,055	1,766,320	890	18,478	35,352	16	23,288,321	374,206	23,662,527				
8 江東区	941,293,473	54,857,219	506,525	47,861	447,808	3,304,904	10,004	4,317,102	1,677	55,211	87,561	3,739	49,530,082	861,847	50,391,929				
9 品川区	920,778,991	52,831,665	405,720	85,230	281,770	3,218,955	19,672	4,011,347	1,055	76,933	130,676	1,543	48,588,012	22,099	48,610,111				
10 目黒区	829,774,778	47,008,499	272,547	119,406	90,071	2,785,098	14,929	3,282,051	431	85,227	129,254	579	43,305,547	205,410	43,510,957				
11 大田区	1,318,503,618	75,186,120	734,438	138,112	528,747	3,422,319	15,973	4,839,589	2,000	144,533	219,084	0	68,987,454	993,460	69,980,914				
12 世田谷区	2,217,243,246	126,033,094	855,394	251,275	447,996	6,431,572	30,507	8,016,744	1,744	231,055	296,555	0	117,428,042	58,954	117,486,996				
13 渋谷区	1,053,114,496	56,960,770	217,118	816,836	65,185	3,252,079	40,631	4,391,849	835	153,948	198,245	147	52,073,582	142,164	52,215,746				
14 中野区	596,547,273	34,533,590	328,902	37,670	173,410	1,568,127	782	2,108,891	1,132	103,169	62,710	41	31,913,953	343,694	32,257,647				
15 杉並区	1,142,473,180	65,817,435	556,106	111,429	315,398	3,213,297	6,045	4,202,275	998	120,628	134,930	2,062	60,735,896	620,646	61,356,542				
16 豊島区	557,295,765	32,029,305	278,243	32,753	118,681	1,697,391	1,803	2,128,871	777	45,419	81,782	2,715	29,530,976	238,765	29,769,741				
17 北区	506,794,338	29,722,884	341,119	24,435	279,337	1,376,279	670	2,021,840	1,025	31,062	40,810	832	27,137,460	489,855	27,627,315				
18 荒川区	297,527,976	17,418,385	204,145	11,890	199,525	830,138	333	1,246,031	730	15,678	22,844	758	15,785,251	347,093	16,132,344				
19 板橋区	773,221,316	45,203,053	545,695	37,000	420,048	1,807,219	1,923	2,811,885	1,748	42,463	65,457	1,152	41,501,726	778,622	42,280,348				
20 練馬区	1,166,506,970	67,194,585	697,020	87,368	567,842	2,970,080	7,490	4,329,800	1,829	73,363	98,797	3,369	62,648,633	38,794	62,687,427				
21 足立区	807,667,969	47,024,621	647,548	31,960	714,596	1,643,313	399	3,037,816	2,918	39,482	64,266	1,991	43,858,877	19,271	43,878,148				
22 葛飾区	543,953,313	31,905,380	434,215	26,378	457,753	1,064,769	1,054	1,984,169	2,027	27,992	45,294	280	29,054,183	791,435	29,845,618				
23 江戸川区	892,727,283	52,314,386	657,610	37,495	658,851	1,981,736	1,986	3,337,678	2,361	36,476	71,132	2,897	47,731,180	1,132,662	48,863,842				
24 区 計	19,212,762,579	1,096,649,358	9,134,590	2,678,635	6,442,869	55,634,601	282,947	74,173,642	27,493	1,913,628	2,600,376	28,849	1,009,700,021	8,205,349	1,017,905,370				
25 市町村 計	5,598,388,357	325,989,059	4,029,945	343,255	4,574,740	12,123,293	22,386	21,093,619	13,793	373,790	443,661	10,660	295,998,741	8,054,795	304,053,536				
26 都 計	24,811,150,936	1,422,638,417	13,164,535	3,021,890	11,017,609	67,757,894	305,333	95,267,261	41,286	2,287,418	3,044,037	39,509	1,305,698,762	16,260,144	1,321,958,906				

第13表 令和3年度給与所得の収入金額等に関する調  
(1)課税標準額の段階別【市町村民税合計(10行)】

行番号	(1)	(2)	(3)	(4)	(5)	(6)	(7)	(8)
課税標準額の段階	100 計							
区分 団体名	納税義務者数		計 (人)	給与所得に係る収入金額 (a) (千円)	給与所得控除額 (b) (千円)	特定支出控除額 (c) (千円)	所得金額調整控除額 (d) (千円)	給与所得金額 (a) - (b) - (c) - (d) (千円)
	所得税の納税義務							
	あり (人)	なし (人)						
1 千代田区	35,527	729	36,256	341,718,368	54,397,099	9,604	798,518	286,513,147
2 中央区	91,719	1,034	92,753	729,250,313	138,732,278	23,343	1,776,145	588,718,547
3 港区	127,602	1,519	129,121	1,370,145,803	192,972,214	52,124	2,911,143	1,174,210,322
4 新宿区	162,900	4,043	166,943	1,059,216,203	225,813,611	55,834	2,378,814	830,967,944
5 文京区	110,021	3,054	113,075	818,956,686	162,960,404	16,022	2,217,267	653,762,993
6 台東区	98,833	4,080	102,913	561,125,117	136,241,596	6,540	1,119,896	423,757,085
7 墨田区	134,294	6,591	140,885	723,331,463	184,372,836	4,431	1,413,815	537,540,381
8 江東区	242,205	13,812	256,017	1,489,101,315	348,110,064	22,125	4,168,890	1,136,800,236
9 品川区	210,849	2,912	213,761	1,309,006,447	294,277,620	30,662	3,243,778	1,011,454,387
10 目黒区	139,345	4,007	143,352	1,012,830,062	199,772,022	31,915	2,618,478	810,407,647
11 大田区	351,668	16,981	368,649	1,960,417,914	477,917,494	21,524	5,017,098	1,477,461,798
12 世田谷区	431,954	6,605	438,559	2,849,718,249	594,651,818	69,968	8,440,890	2,246,555,573
13 渋谷区	115,115	2,819	117,934	952,235,249	166,454,107	21,903	1,962,266	783,796,973
14 中野区	163,955	6,103	170,058	897,139,181	219,043,924	17,302	1,927,513	676,150,442
15 杉並区	272,453	10,642	283,095	1,616,045,949	371,424,765	17,731	4,364,015	1,240,239,438
16 豊島区	139,843	4,370	144,213	797,105,844	186,978,699	11,976	1,773,735	608,341,434
17 北区	159,762	8,345	168,107	842,393,598	215,366,062	8,477	2,012,031	625,007,028
18 荒川区	94,420	6,097	100,517	498,574,882	127,409,957	19,710	1,179,764	369,965,451
19 板橋区	253,309	13,349	266,658	1,285,800,070	333,800,569	6,974	3,028,367	948,964,160
20 練馬区	331,213	6,188	337,401	1,770,846,297	434,705,982	7,498	4,957,224	1,331,175,593
21 足立区	297,520	6,446	303,966	1,388,206,369	371,532,965	4,182	2,988,461	1,013,680,761
22 葛飾区	191,258	13,857	205,115	957,294,332	254,130,002	396	2,250,199	700,913,735
23 江戸川区	296,299	19,917	316,216	1,525,439,978	397,063,836	8,258	3,705,548	1,124,662,336
24 区計	4,452,064	163,500	4,615,564	26,755,899,689	6,088,129,924	468,499	66,253,855	20,601,047,411
25 市町村計	1,665,857	132,232	1,798,089	9,002,224,530	2,276,040,105	52,165	25,544,368	6,700,587,892
26 都計	6,117,921	295,732	6,413,653	35,758,124,219	8,364,170,029	520,664	91,798,223	27,301,635,303

第19表 令和3年度分に係る所得控除等の人員等に関する調

行番号	(1)	(2)	(3)	(4)	(5)	(6)	(7)	(8)	(9)	(10)	(11)	(12)	(13)
	010												
区分	所得控除を行つた納税義務者数												
団体名	雑損控除	医療費控除			社会保険料控除	小規模企業共済等掛金控除	生命保険料控除					地震保険料控除	
		左のうち セルフメディ ケーション 税制に係る分	左のうち 新生命保険分	左のうち 新個人年金分			左のうち 介護医療 保険分	左のうち 旧生命保険分	左のうち 旧個人年金分	左のうち 長期分			
(人)	(人)	(人)			(人)	(人)					(人)	(人)	(人)
1 千代田区	9	7,980	26	38,866	5,156	26,760	17,432	3,030	18,423	12,493	3,857	7,677	115
2 中央区	13	16,855	89	98,583	12,660	70,796	45,904	7,603	49,081	33,169	10,795	22,736	368
3 港区	13	24,441	94	136,631	16,621	88,134	56,777	10,653	59,273	40,811	10,826	27,133	496
4 新宿区	29	26,235	120	178,964	16,753	115,151	76,349	12,459	82,048	50,548	15,363	33,437	574
5 文京区	17	17,757	95	120,994	13,313	81,976	52,050	8,201	55,702	36,294	10,948	26,325	501
6 台東区	12	14,032	53	109,972	9,838	74,618	50,611	7,844	55,638	31,950	9,643	21,527	350
7 墨田区	12	17,184	73	150,571	12,430	106,144	73,386	10,767	80,246	43,044	13,290	29,515	499
8 江東区	46	35,650	202	275,662	24,590	197,363	134,211	19,108	145,540	86,417	27,013	62,606	983
9 品川区	16	33,895	133	231,562	23,280	163,699	112,245	17,380	119,674	71,043	20,523	47,633	805
10 目黒区	25	27,606	71	158,403	16,646	107,107	69,933	11,361	74,822	48,809	13,842	32,022	588
11 大田区	56	51,445	225	400,527	31,967	280,405	191,766	27,368	209,908	124,491	37,789	80,829	1,558
12 世田谷区	86	74,647	289	483,105	44,475	329,755	219,122	33,657	235,172	153,230	42,771	104,683	2,502
13 渋谷区	13	22,786	76	129,700	13,763	83,851	54,348	9,819	57,213	37,401	9,889	25,408	460
14 中野区	30	21,751	107	183,786	13,682	117,749	80,960	12,491	87,574	49,425	14,827	32,602	693
15 杉並区	67	44,535	193	313,346	25,923	209,774	141,684	21,552	153,147	94,158	27,539	62,742	1,365
16 豊島区	24	20,510	97	154,250	13,111	100,037	68,013	10,428	73,678	42,922	12,808	28,893	490
17 北区	19	21,039	115	182,657	13,977	123,969	88,541	13,213	94,939	51,476	16,815	35,126	589
18 荒川区	6	13,524	40	107,492	8,697	75,386	53,355	7,559	57,899	31,662	9,600	23,527	380
19 板橋区	35	32,397	160	290,913	20,120	198,133	141,429	22,454	150,214	81,223	25,260	58,525	1,072
20 練馬区	47	47,622	235	370,889	28,417	260,256	181,621	25,124	196,976	116,696	35,793	77,908	2,230
21 足立区	34	34,387	156	328,726	21,182	230,043	36,520	21,514	163,425	226,387	29,130	67,468	1,378
22 葛飾区	16	21,356	97	222,442	14,488	154,531	111,625	14,353	121,625	65,110	21,490	45,991	955
23 江戸川区	28	35,745	160	338,458	22,511	236,168	170,872	22,439	185,741	99,302	30,689	67,526	1,303
24 区計	653	663,379	2,906	5,006,499	423,600	3,431,805	2,228,754	350,377	2,527,958	1,628,061	450,500	1,021,839	20,254
25 市町村計	267	255,753	1,175	2,033,690	141,567	1,462,392	993,520	136,043	1,116,580	678,236	213,470	457,319	15,051
26 都計	920	919,132	4,081	7,040,189	565,167	4,894,197	3,222,274	486,420	3,644,538	2,306,297	663,970	1,479,158	35,305

行番号	(14) (15) (16) (17) (18) (19)						(20) (21) (22) (23) (24) (25) (26) (27) (28) (29)										
	011						012										
	所得控除を行った納税義務者数						所得控除を行った納税義務者数										
	区分	障害者控除			寡婦控除	ひとり親控除	勤労学生控除	配偶者控除			配偶者特別控除	扶養控除		扶養控除			特別障害者のうち同居特別障害加算金分(23万円)に係る者
普通		特別障害者	実人員	一般(70歳未満)				老人配偶者(70歳以上)	計	一般(16歳～18歳)(23歳～69歳)		特定扶養親族(19歳～22歳)	老人扶養親族(70歳以上)	同居老親等(70歳以上)	実人員		
団体名	(人)	(人)	(人)	(人)	(人)	(人)	(人)	(人)	(人)	(人)	(人)	(人)	(人)	(人)	(人)	(人)	
1 千代田区	525	484	992	377	280	7	2,073	586	2,659	553	2,052	1,163	791	284	3,612	129	
2 中央区	1,174	1,035	2,190	707	661	4	7,169	1,455	8,624	1,453	4,623	2,235	2,334	879	8,715	284	
3 港区	1,875	1,619	3,446	924	973	11	8,327	2,549	10,876	2,077	7,059	3,528	3,192	1,276	12,981	493	
4 新宿区	2,667	2,246	4,824	1,618	1,199	24	12,448	4,044	16,492	3,049	8,997	4,582	3,229	2,005	16,062	702	
5 文京区	1,716	1,299	2,973	1,053	832	18	8,595	2,865	11,460	2,209	6,628	3,877	1,915	1,366	11,732	452	
6 台東区	1,528	1,215	2,704	1,128	924	6	9,110	2,027	11,137	2,548	5,174	2,598	1,735	1,654	9,684	431	
7 墨田区	2,248	1,526	3,722	1,175	1,334	9	13,807	2,955	16,762	3,992	7,348	3,875	1,808	2,533	13,557	585	
8 江東区	4,307	3,146	7,453	1,852	2,720	25	29,109	7,241	36,350	7,909	17,365	8,679	4,880	4,184	30,151	1,214	
9 品川区	3,028	2,404	5,369	1,821	1,930	17	17,850	5,658	23,508	5,019	10,819	5,950	3,036	2,750	19,667	823	
10 目黒区	2,139	1,743	3,882	1,451	1,083	13	11,177	4,425	15,602	3,001	7,743	4,615	2,109	1,733	13,989	631	
11 大田区	5,951	4,407	10,250	3,586	3,550	39	42,179	12,156	54,335	8,750	22,163	13,348	4,312	5,890	39,299	1,676	
12 世田谷区	7,272	5,471	12,586	4,164	3,424	86	42,954	15,406	58,360	11,528	27,364	17,781	6,051	5,700	48,639	2,129	
13 渋谷区	1,760	1,365	3,093	1,188	844	5	7,265	2,781	10,046	1,896	5,648	2,983	2,060	1,204	10,368	392	
14 中野区	2,602	2,019	4,621	1,517	1,229	28	14,187	4,812	18,999	4,020	7,998	4,567	2,060	2,199	14,559	663	
15 杉並区	4,774	3,554	8,328	2,651	2,244	42	26,070	9,849	35,919	7,327	15,913	9,849	3,393	3,519	28,047	1,274	
16 豊島区	2,153	1,590	3,704	1,354	1,126	28	11,240	3,536	14,776	3,227	7,485	3,938	2,096	1,963	13,404	525	
17 北区	3,017	2,063	5,080	1,508	1,853	31	18,022	5,282	23,304	5,160	9,869	5,166	2,372	3,048	17,769	854	
18 荒川区	1,687	1,261	2,913	1,007	1,196	18	11,348	2,488	13,836	3,292	6,438	3,330	1,686	2,191	11,739	529	
19 板橋区	4,563	3,262	7,736	2,380	2,994	37	30,854	8,597	39,451	9,031	16,466	9,448	3,268	4,332	29,026	1,253	
20 練馬区	5,960	4,638	10,462	2,951	3,724	54	44,414	13,068	57,482	11,517	23,854	15,750	4,078	5,737	42,040	1,951	
21 足立区	5,550	4,030	9,444	2,388	4,284	39	41,395	9,595	50,990	12,010	21,577	11,674	3,847	7,372	38,678	1,843	
22 葛飾区	3,658	2,543	6,132	1,885	2,715	34	27,765	6,553	34,318	8,100	14,750	8,322	2,527	4,956	26,335	1,144	
23 江戸川区	5,488	4,239	9,581	2,418	4,416	68	46,005	9,396	55,401	12,934	24,711	14,126	4,191	6,707	42,476	1,888	
24 区計	75,642	57,159	131,485	41,103	45,535	643	483,363	137,324	620,687	130,602	282,044	161,384	66,970	73,482	502,529	21,865	
25 市町村計	41,522	28,103	68,646	15,202	24,505	309	298,310	108,212	406,522	80,920	146,537	93,147	19,650	32,661	249,976	12,427	
26 都計	117,164	85,262	200,131	56,305	70,040	952	781,673	245,536	1,027,209	211,522	428,581	254,531	86,620	106,143	752,505	34,292	

(第19表つづき)

行番号	013							014										
	障害者控除の対象となった人員						特定支出 控除の特例の 対象となった 納税義務者数	住民税の課税の対象 となった配当所得に係る 納税義務者数等		住民税の課税の対象 となった利子所得に係る 納税義務者数等		税額控除を行った納税義務者数						
	納税義務者数			扶養親族及び同一生計配偶者				納税義務者数	配当所得 の金額	納税義務者数	利子所得 の金額	配当控除	住宅借入 金等特別 税額控除	寄附金 税額控除	外国 税額控除	配当割額 の控除	株式等譲渡 所得割額の 控除	
	一般	特別	計	一般	特別	計												(人)
区分	(人)	(人)	(人)	(人)	(人)	(人)	(人)	(人)	(千円)	(人)	(千円)	(人)	(人)	(人)	(人)	(人)	(人)	
団体名	(人)	(人)	(人)	(人)	(人)	(人)	(人)	(人)	(千円)	(人)	(千円)	(人)	(人)	(人)	(人)	(人)	(人)	
1 千代田区	321	295	616	221	205	426	9	2,522	8,347,683	158	179,662	1,579	364	12,835	119	1,660	731	
2 中央区	690	579	1,269	513	490	1,003	25	3,688	5,836,046	157	75,526	2,344	2,653	31,640	264	2,916	1,368	
3 港区	1,051	882	1,933	871	788	1,659	37	6,587	63,221,962	774	902,024	4,318	1,323	36,901	419	4,326	1,951	
4 新宿区	1,603	1,271	2,874	1,152	1,044	2,196	32	5,591	12,105,438	202	264,669	4,025	2,353	39,146	334	4,181	1,732	
5 文京区	969	675	1,644	801	650	1,451	17	4,538	9,619,145	142	63,111	2,931	1,775	30,687	239	3,222	1,320	
6 台東区	916	667	1,583	643	580	1,223	9	2,858	3,109,472	64	32,211	2,047	2,552	20,464	113	1,951	805	
7 墨田区	1,285	786	2,071	1,033	772	1,805	8	2,752	5,351,231	30	11,496	2,121	4,602	27,886	35	1,974	857	
8 江東区	2,262	1,505	3,767	2,045	1,641	3,686	28	6,435	5,558,799	137	60,930	4,277	10,170	57,523	345	4,596	1,962	
9 品川区	1,660	1,317	2,977	1,455	1,145	2,600	28	6,504	10,777,954	192	122,132	4,678	6,251	53,736	394	4,877	2,128	
10 目黒区	1,204	875	2,079	935	868	1,803	20	6,377	16,254,907	311	247,755	4,183	2,132	36,930	263	4,052	1,699	
11 大田区	3,326	2,319	5,645	2,787	2,178	4,965	27	10,477	17,633,593	240	203,039	7,553	11,595	67,899	429	6,775	2,669	
12 世田谷区	4,015	2,759	6,774	3,461	2,833	6,294	52	14,649	31,004,838	594	405,146	10,940	10,106	93,882	703	11,258	4,188	
13 渋谷区	1,087	763	1,850	730	633	1,363	19	5,799	105,508,223	466	546,109	3,540	1,478	30,533	297	3,722	1,635	
14 中野区	1,504	1,113	2,617	1,098	906	2,004	12	5,031	10,803,734	95	303,606	2,838	3,825	31,655	42	2,896	1,146	
15 杉並区	2,599	1,800	4,399	2,175	1,754	3,929	22	9,414	13,581,859	205	107,195	6,472	6,980	56,159	390	6,525	2,447	
16 豊島区	1,312	857	2,169	895	776	1,671	19	4,274	4,156,599	73	35,451	2,831	2,809	30,244	160	3,063	1,282	
17 北区	1,623	988	2,611	1,394	1,075	2,469	11	4,499	3,262,910	67	64,004	2,681	6,106	30,371	173	2,607	1,059	
18 荒川区	893	611	1,504	860	696	1,556	9	1,973	1,264,794	31	23,898	1,519	4,423	18,085	87	1,442	592	
19 板橋区	2,401	1,723	4,124	2,293	1,614	3,907	8	4,968	4,258,983	66	23,855	3,499	9,641	42,029	202	3,506	1,321	
20 練馬区	3,034	2,292	5,326	3,108	2,475	5,583	16	7,610	10,176,839	140	98,737	5,863	12,160	60,824	334	5,822	2,228	
21 足立区	2,794	1,885	4,679	2,920	2,268	5,188	7	4,691	3,537,666	59	39,888	3,462	15,886	38,335	86	3,164	1,312	
22 葛飾区	1,884	1,182	3,066	1,881	1,417	3,298	1	2,818	3,018,664	41	18,361	2,101	10,170	26,288	93	1,959	807	
23 江戸川区	2,737	1,987	4,724	2,925	2,369	5,294	13	4,386	4,144,076	87	62,583	3,344	13,934	43,250	193	3,380	1,380	
24 区計	41,170	29,131	70,301	36,196	29,177	65,373	429	128,441	352,535,415	4,331	3,891,388	89,146	143,288	917,302	5,714	89,874	36,619	
25 市町村計	20,214	13,341	33,555	22,792	15,537	38,329	53	41,166	38,322,988	624	312,930	31,910	98,086	261,569	1,376	29,994	10,774	
26 都計	61,384	42,472	103,856	58,988	44,714	103,702	482	169,607	390,858,403	4,955	4,204,318	121,056	241,374	1,178,871	7,090	119,868	47,393	

本調査結果は、東京都総務局のホームページでもご覧になれます。

<https://www.soumu.metro.tokyo.lg.jp/05gyousei/04kusichousonzei.html>

令和4年3月発行

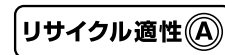
登録番号(3)130

令和3年度市町村税課税状況等の調  
(特別区関係)

編集・発行 東京都総務局行政部区政課  
東京都新宿区西新宿2-8-1  
電話 代表 03(5321)1111 内線24-756  
直通 03(5388)2423

印刷所 社会福祉法人東京コロニー 東京都大田福祉工場  
東京都大田区大森西2-22-26  
電話 03(3762)7611

石油系溶剤を含まないインキを使用しています。



この印刷物は、印刷用の紙へ  
リサイクルできます。



古紙/バルブ配合率70%再生紙を使用しています